

STATISTIQUES POLICIERES DE CRIMINALITE

LIEU DE PERPETRATION: COMMUNE

Chaumont-Gistoux

2000 - Trimestre 1 2023

Police fédérale - DGRIDRIIBIPOL

STATISTIQUES POLICIERES DE CRIMINALITE

LIEU DE PERPETRATION: COMMUNE

Chaumont-Gistoux

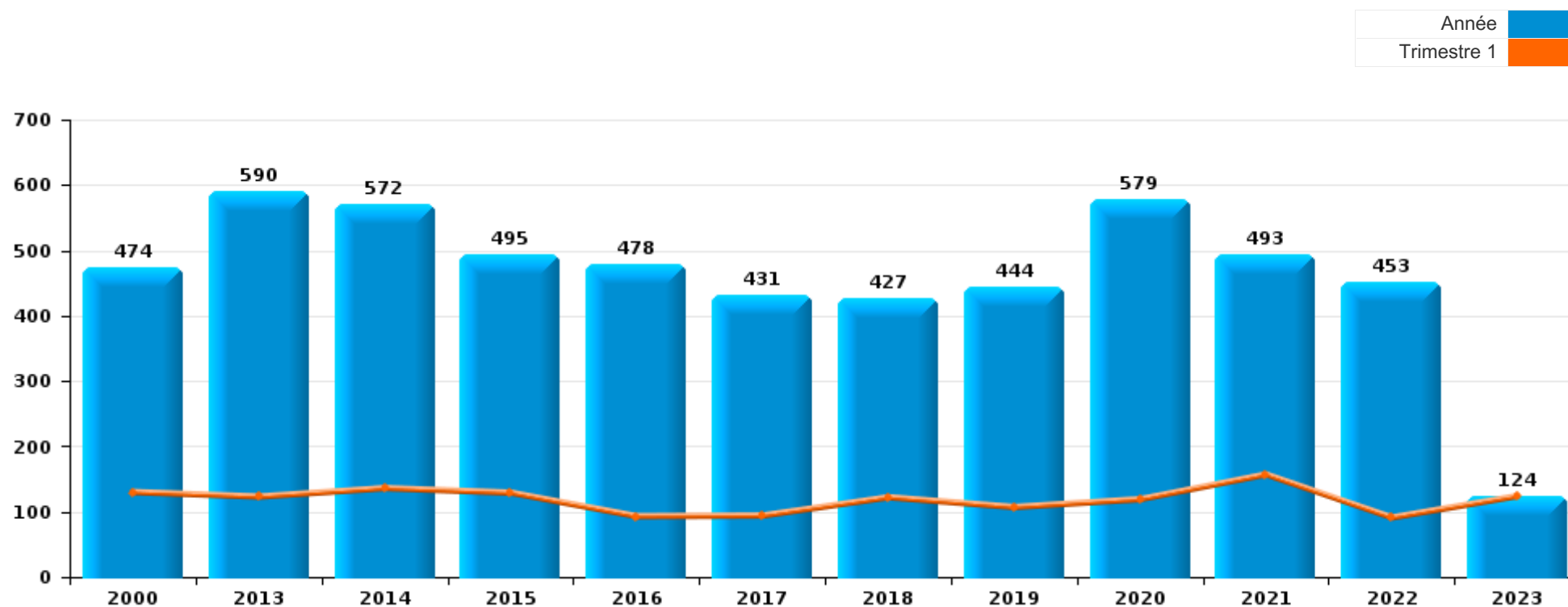
PARTIE I : INFRACTIONS JUDICIAIRES

CRIMINALITE ENREGISTREE COMMISE AU NIVEAU DE LA COMMUNE



Chaumont-Gistoux

	2000	2013	2014	2015	2016	2017	2018	2019	2020	2021	2022	2023
Nombre total des délits	474	590	572	495	478	431	427	444	579	493	453	124



FPF/DGR/DRI/BIPOL - Statistiques policières de criminalité (date de clôture: 22/09/2023)

Les données pour les années 2001 jusqu'à 2012 ne sont plus publiées mais restent disponibles sur demande auprès du service BIPOL.

Les données pour 2023 ne concernent que le 1er trimestre.



Chaumont-Gistoux

	2000	2013	2014	2015	2016	2017	2018	2019	2020	2021	2022	2023
Vol et extorsion	228	200	175	136	120	150	134	139	86	94	106	26
Dégradation de la propriété	44	74	50	75	41	28	29	24	45	38	31	6
Infr. contre l'intégrité physique	29	40	47	38	41	36	51	44	38	48	38	10
Fraude	24	22	31	22	29	33	39	37	55	51	67	16
Infr. contre autres valeurs morales et sentiments	5	39	45	34	36	27	39	35	42	38	37	5
Drogues	12	55	43	49	29	23	21	12	12	13	14	2
Registre de population	41	11	21	22	19	19	11	21	21	28	16	2
Infr. contre la sécurité publique	14	31	29	18	21	17	14	25	26	19	14	3
Santé publique									126	64	1	
Criminalité informatique		5	13	3	28	13	10	16	17	19	31	11
Armes et explosifs	12	16	13	13	28	16	12	8	7	6	7	5
Infr. contre la foi publique	1	13	19	10	18	12	9	9	11	7	8	7
Protection de la jeunesse		16	19	11	7	9	5	11	9	17	13	3
Environnement	16	5	11	11	6	6	7	8	17	6	11	3
Législation sur les étrangers	4	9	14	12	8	7	6	6	11	11	10	5
Infr. contre les mœurs	2	7	4	9	12	11	11	10	11	7	10	1
Infr. contre la famille	6	7	7	3	9	2	4	9	7	7	10	10
Infr. relative au statut juridique de l'enfant	3	6	4	5	7	5	11	10	9	5	12	4
Code pénal social		11	3	5	1	6	4	8	9	3	2	
Infr. contre l'autorité publique	4	3	5	4	5	3	3	5	6	6	2	2
Ivresse et alcool		8	5	6	2	4		1	6		6	
Protection de la personne	11	4	4		7	1		4		1	3	
Travail	3	2	1	4			3		2	1	2	
Protection des revenus publics		2	5	2		1		1				
Autres lois spéciales	5			1					1		2	
Infr. contre la liberté individuelle	2		1						4	2		
Contravention Code pénal	7	1										
Carte d'identité			3	1				1				
Hormones et dopage		2		1			2					
Législation économique									1	1		3
Exercice illégal de l'autorité publique					3							
Pratiques commerciales	1					1	1					
Marchand de sommeil						1				1		
Traite des êtres humains		1			1							
Sécurité privée							1					
Sous-total	474	590	572	495	478	431	427	444	579	493	453	124
Contravention règlement policier local		23	13	23	33	33	48	40	52	37	29	3
Sous-total		23	13	23	33	33	48	40	52	37	29	3
Total	474	613	585	518	511	464	475	484	631	530	482	127

FPF/DGR/DRI/BIPOL - Statistiques policières de criminalité (date de clôture: 22/09/2023)

Les données pour les années 2001 jusqu'à 2012 ne sont plus publiées mais restent disponibles sur demande auprès du service BIPOL.

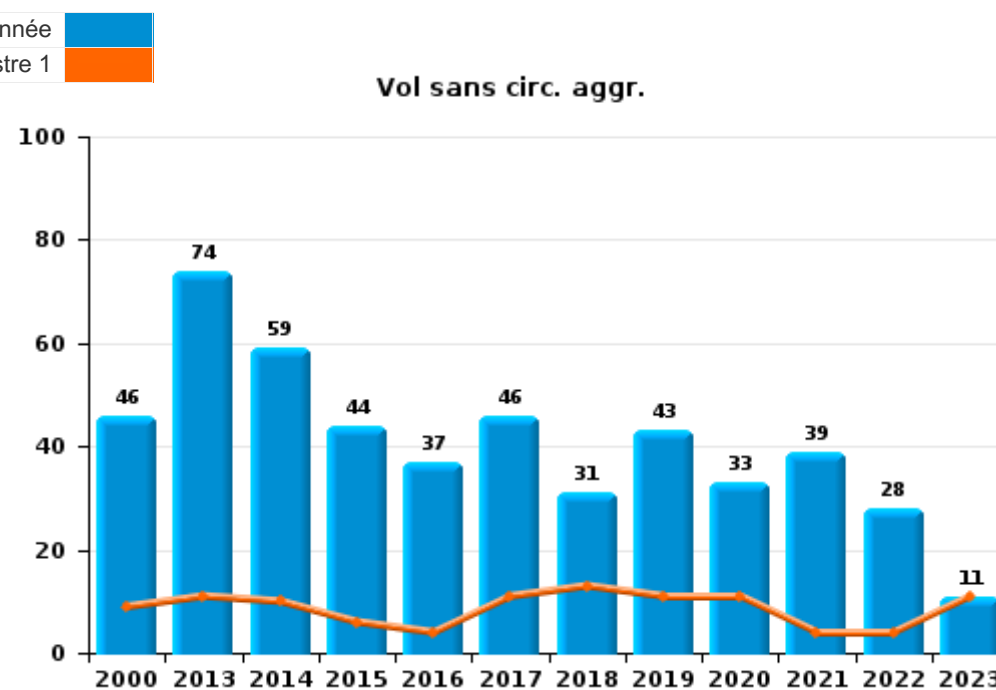
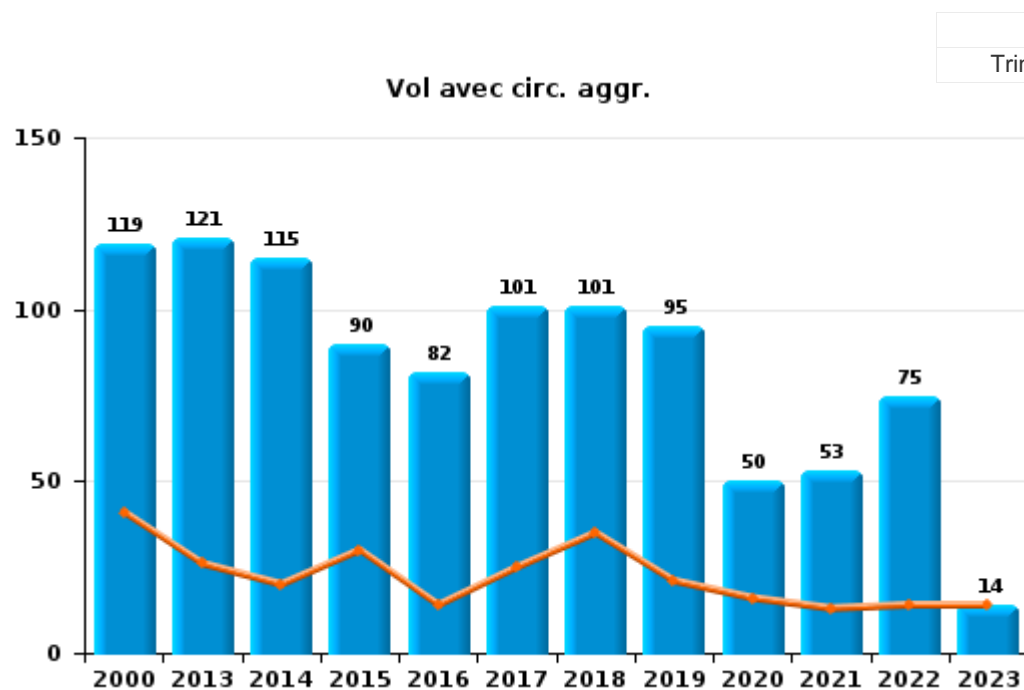
Les données pour 2023 ne concernent que le 1er trimestre.



I.1. Catégorie des infractions : Vol et extorsion (top 5 des infractions au niveau national 2022)

Chaumont-Gistoux

	2000	2013	2014	2015	2016	2017	2018	2019	2020	2021	2022	2023
Vol avec circ. agr.	119	121	115	90	82	101	101	95	50	53	75	14
Vol sans circ. agr.	46	74	59	44	37	46	31	43	33	39	28	11
Vol non spécifié	63	1		1		2	1	1				
Extorsion		4	1	1	1	1	1		3	2	3	1
Total	228	200	175	136	120	150	134	139	86	94	106	26





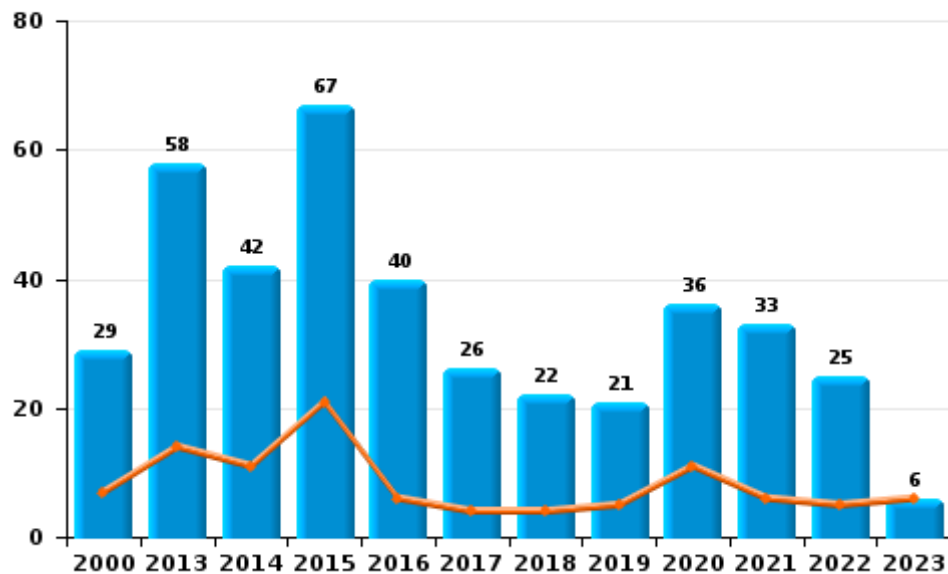
I.2. Catégorie des infractions : Dégradation de la propriété (top 5 des infractions au niveau national 2022)

Chaumont-Gistoux

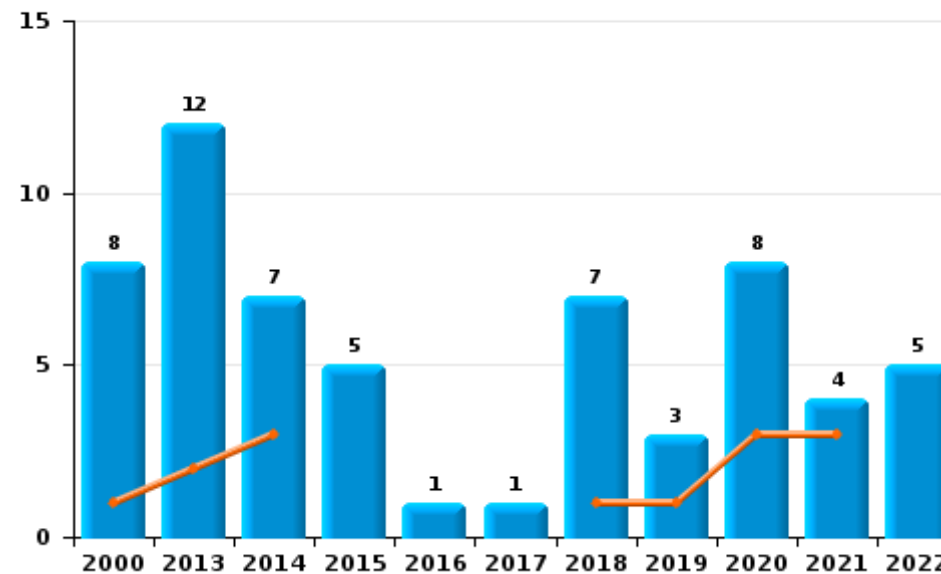
	2000	2013	2014	2015	2016	2017	2018	2019	2020	2021	2022	2023
Vandalisme	29	58	42	67	40	26	22	21	36	33	25	6
Incendie involontaire	8	5	6	4	1	1	5	3	7	1	4	
Destruction, dénaturation, dégradation	7	4	1	3		1			1	1	1	
Incendie volontaire		7	1	1			2		1	3	1	
Total	44	74	50	75	41	28	29	24	45	38	31	6



Vandalisme



Incendie



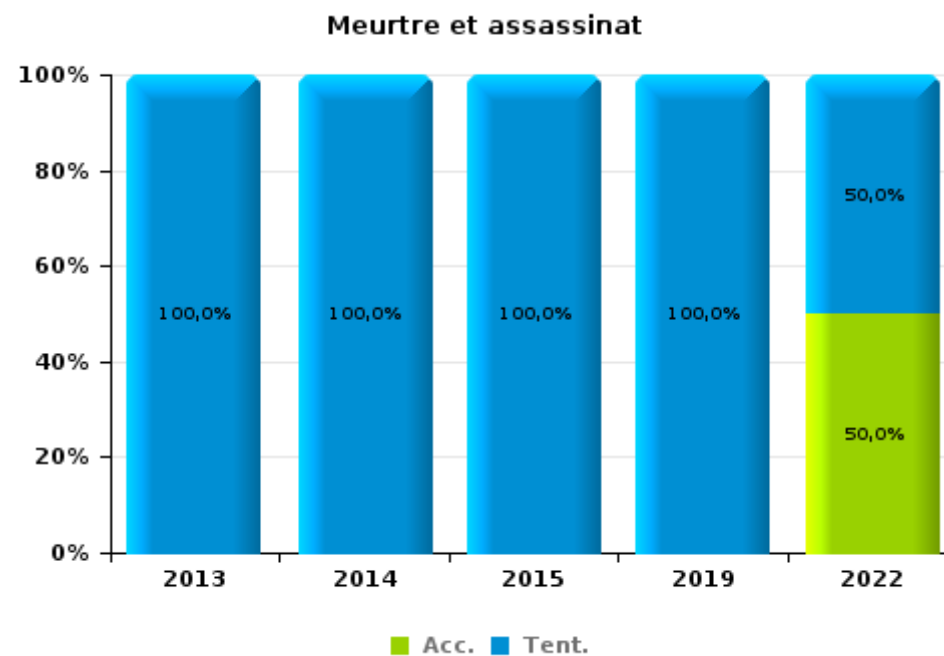
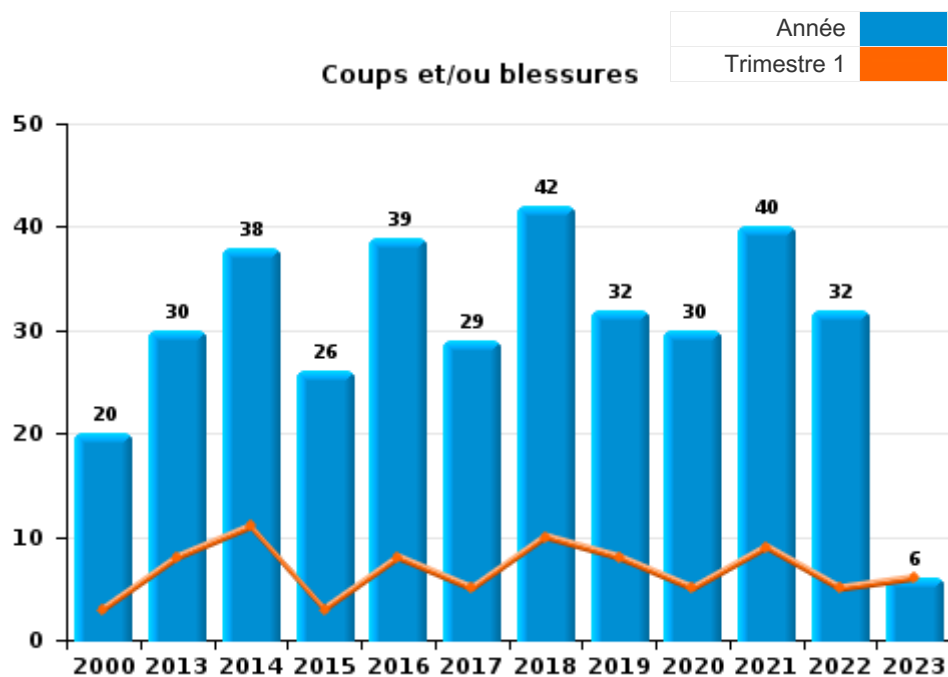
FPF/DGR/DRI/BIPOL - Statistiques policières de criminalité (date de clôture: 22/09/2023)
 Les données pour les années 2001 jusqu'à 2012 ne sont plus publiées mais restent disponibles sur demande auprès du service BIPOL.
 Les données pour 2023 ne concernent que le 1er trimestre.



I.3. Catégorie des infractions : Infr. contre l'intégrité physique (top 5 des infractions au niveau national 2022)

Chaumont-Gistoux

	2000	2013	2014	2015	2016	2017	2018	2019	2020	2021	2022	2023
Coups et/ou blessures	20	30	38	26	39	29	42	32	30	40	32	6
Autres	9	8	8	11	2	7	9	10	8	8	4	4
Meurtre et assassinat		2	1	1				2			2	
Total	29	40	47	38	41	36	51	44	38	48	38	10



FPF/DGR/DRI/BIPOL - Statistiques policières de criminalité (date de clôture: 22/09/2023)
 Les données pour les années 2001 jusqu'à 2012 ne sont plus publiées mais restent disponibles sur demande auprès du service BIPOL.
 Les données pour 2023 ne concernent que le 1er trimestre.



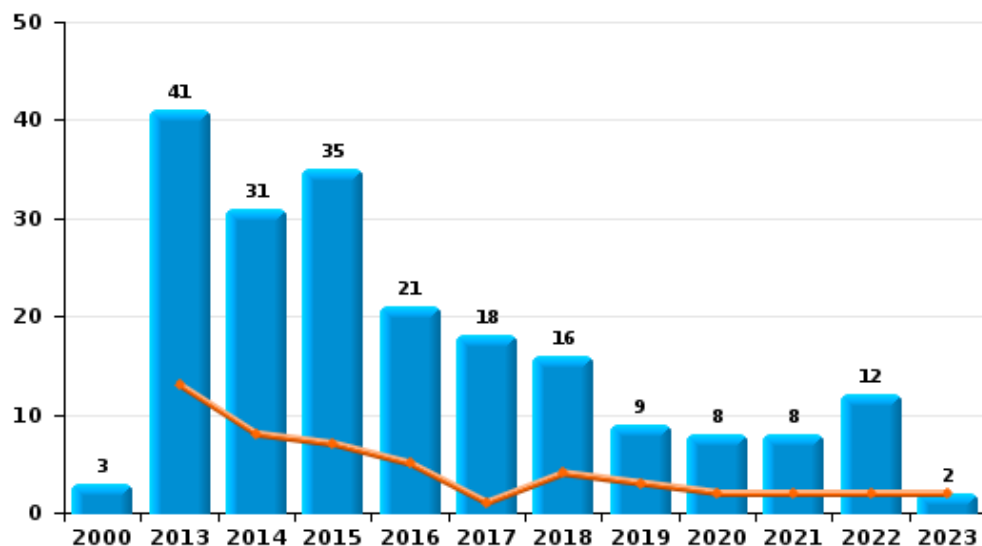
I.4. Catégorie des infractions : Drogues (top 5 des infractions au niveau national 2022)

Chaumont-Gistoux

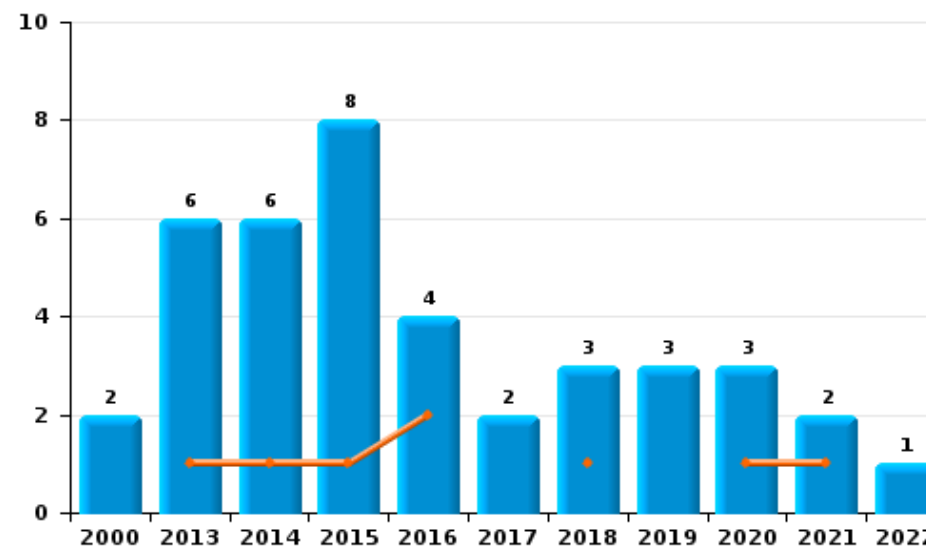
	2000	2013	2014	2015	2016	2017	2018	2019	2020	2021	2022	2023
Détention	3	41	31	35	21	18	16	9	8	8	12	2
Commerce	2	6	6	8	4	2	3	3	3	2	1	
Usage	6	5	4	2								
Fabrication		2	1	3	1	2	2		1	1		
Autres		1			3	1				1	1	
Importation et exportation	1		1	1						1		
Total	12	55	43	49	29	23	21	12	12	13	14	2



Détention



Commerce



FPF/DGR/DRI/BIPOL - Statistiques policières de criminalité (date de clôture: 22/09/2023)
 Les données pour les années 2001 jusqu'à 2012 ne sont plus publiées mais restent disponibles sur demande auprès du service BIPOL.
 Les données pour 2023 ne concernent que le 1er trimestre.



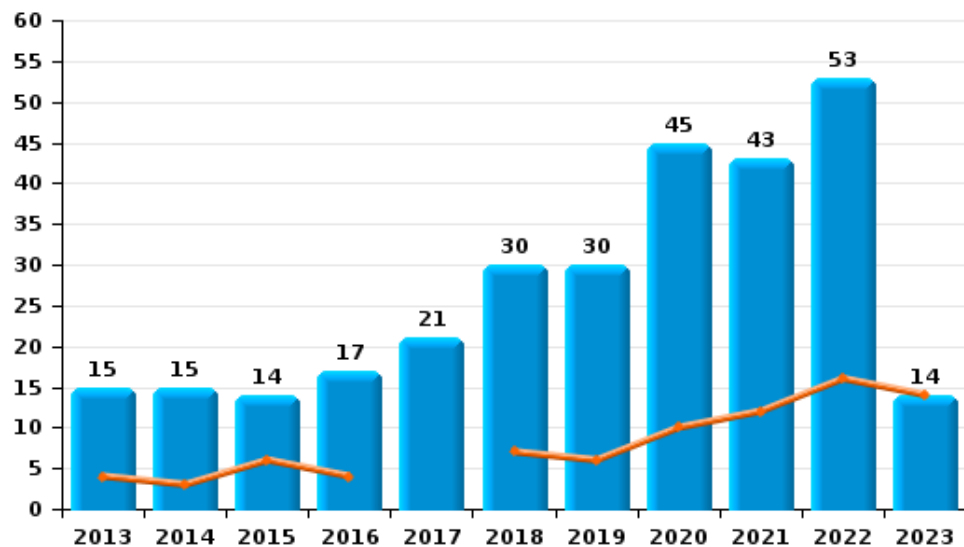
I.5. Catégorie des infractions : Fraude (top 5 des infractions au niveau national 2022)

Chaumont-Gistoux

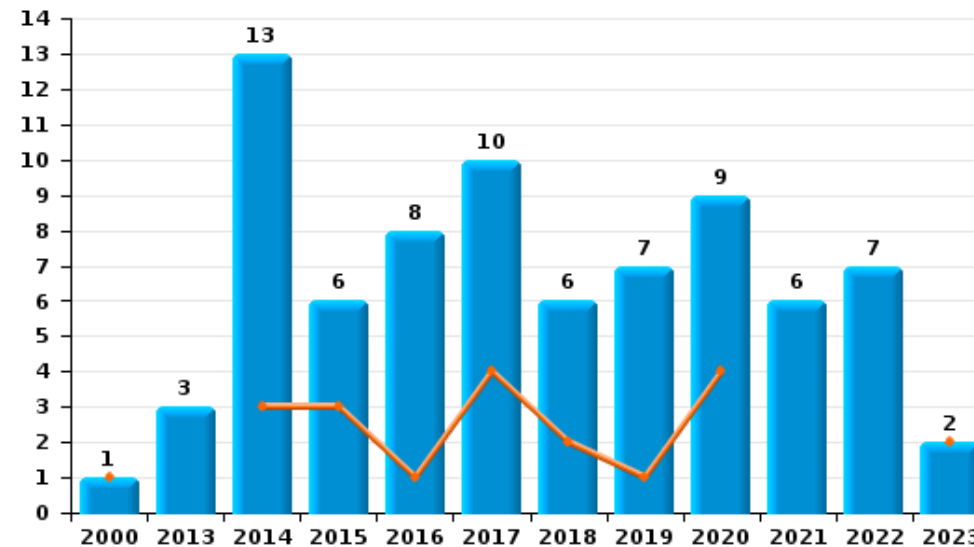
	2000	2013	2014	2015	2016	2017	2018	2019	2020	2021	2022	2023
Escroquerie		15	15	14	17	21	30	30	45	43	53	14
Abus de confiance et infr. apparentées	1	3	13	6	8	10	6	7	9	6	7	2
Détournement et destruction frauduleuse	19	1		1	2		3		1	2	3	
Recel	3	3	1		2							
Fraudes: Autres			1			1					4	
Grivèlerie	1		1									
Infr. liées à l'insolvabilité				1		1						
Total	24	22	31	22	29	33	39	37	55	51	67	16



Escroquerie



Abus de confiance et infr. apparentées



FPF/DGR/DRI/BIPOL - Statistiques policières de criminalité (date de clôture: 22/09/2023)

Les données pour les années 2001 jusqu'à 2012 ne sont plus publiées mais restent disponibles sur demande auprès du service BIPOL.

Les données pour 2023 ne concernent que le 1er trimestre.

STATISTIQUES POLICIERES DE CRIMINALITE

LIEU DE PERPETRATION: COMMUNE

Chaumont-Gistoux

PARTIE II : FIGURES CRIMINELLES / PHENOMENES



Chaumont-Gistoux

FC Vol moyen de transport

	2000	2013	2014	2015	2016	2017	2018	2019	2020	2021	2022	2023
Vol de voiture	34	1	2	4	3	4	7	4	1	4	3	1
Vol de moto		2	1	1				2				
Carjacking	2										1	
Homejacking	1							1				1
Vol dans les garages	10	1		2	1	2	3	1				
Vol de vélomoteur	3					1		1				
Vol de vélo	2	6	2	4	1	1	2	1	2		1	1

FC Cambriolage

	2000	2013	2014	2015	2016	2017	2018	2019	2020	2021	2022	2023
Cambriolage dans habitation	124	81	81	61	53	75	67	54	37	35	57	13
Cambriolage ds entreprise ou commerce	9	9	4	3	8	10	11	7	4	2	3	
Cambriolage ds service public ou bâtiment administ	1	2	8	4	2	4	3	9	2	7	2	
Vol au bélier	1	2										
Cambriolage dans bâtiment (total)	134	92	93	68	62	89	81	70	43	44	62	13



FC Vol autre

	2000	2013	2014	2015	2016	2017	2018	2019	2020	2021	2022	2023
Vol à main armée	4		1	1	1	1	2	2		2		
Vol avec violence sans arme	5	5	3	1	4	1	3	2	2	3	8	1
Vol dans ou sur un véhicule	17	33	25	17	23	9	23	20	7	14	14	2
Sacjacking dans une voiture											1	
Vol d'armes et explosifs	4	4	2	2	1	1	2		1	1	2	
Vol à l'arraché										1	2	
Vol à la tire			3	3				1			1	
Vol à l'étalage		5	1	2		2	1	1		1		
Vol par ruse	1	4		1	3	1	5	8	5	5	2	1
Vol de métaux		1		1	2	2	2	5	2	5	2	
Vol sur les chantiers	2	4	1		2	1		3		1	1	
Home-invasion						1						
Vol d'animaux	2	1			1	1	1					
Vol de cargaison					1							

Criminalité ICT

	2000	2013	2014	2015	2016	2017	2018	2019	2020	2021	2022	2023
Fraude de cartes de paiements	1	2	4	1	1	2	2	4	4	3	6	3
Phishing			1			4	2				3	
Ransomware						1						
Shouldersurfing				1		1		3	2		5	1
Skimming		1			1	1			1			1

FC Autre

	2000	2013	2014	2015	2016	2017	2018	2019	2020	2021	2022	2023
Violence contre les métiers d'intérêt général	1		1				1		1	1	2	
Graffiti		1	1	15		2			1	1	1	
Dégradation de voiture	2	21	17	35	16	12	8	11	24	18	10	2



PH Violence intrafamiliale (VIF)

	2000	2013	2014	2015	2016	2017	2018	2019	2020	2021	2022	2023
VIF: physique, dans le couple	3	7	12	15	25	10	17	11	13	12	12	5
VIF: physique, envers des descendants	1	2	8	1		3	5	2	2	3	4	
VIF: physique, envers d'autres membres	8	4	3		2	5	3	4	4	7	2	
VIF: sexuelle, dans le couple				1								
VIF: sexuelle, envers des descendants					1		1		1	1		
VIF: sexuelle, envers d'autres membres					2							
VIF: psychique, dans le couple	5	9	9	7	15	7	17	20	15	11	25	14
VIF: psychique, envers des descendants					1	1						
VIF: psychique, envers d'autres membres		1			2		1			1	1	
VIF: économique, dans le couple		1			3	1				1		1
VIF: économique, envers des descendants										1		
VIF: économique, envers d'autres membres	4	5	3	4	4		3	2	1	1		

PH Hormones et dopage

	2000	2013	2014	2015	2016	2017	2018	2019	2020	2021	2022	2023
Dopage humain		2		1			2					

PH Drogues

	2000	2013	2014	2015	2016	2017	2018	2019	2020	2021	2022	2023
Vente de cocaïne			1	1								
Production de cannabis (culture)		1				1	1			1		

PH Trafic d'armes

	2000	2013	2014	2015	2016	2017	2018	2019	2020	2021	2022	2023
Commerce et production d'arme à feu et mun.											1	



PH Traite des êtres humains

	2000	2013	2014	2015	2016	2017	2018	2019	2020	2021	2022	2023
TEH - exploitation économique		1			1							
TEH - exploitation sexuelle							1					

PH Violence dans l'espace public

	2000	2013	2014	2015	2016	2017	2018	2019	2020	2021	2022	2023
Violence physique (voie publique)	4	4	6	11	4	6	7	11	4	12	8	1
Violence physique (autre endroit public)										2	1	
Violence physique (endroit accessible au public)	3	5	4	2	3	1	3	2	5	2	2	1
Violence sexuelle (voie publique)	1		1	1	2	1						
Violence sexuelle (autre endroit public)									1			
Violence sexuelle (endroit accessible au public)			2				1	2				
Violence psychique (transport public)		2										
Violence psychique (voie publique)	5	15	12	4	6	13	4	5	5	19	7	2
Violence psychique (autre endroit public)		2	1	1	1			1	1	2		
Violence psychique (endroit accessible au public)	4	9	5	1	4	6	4	5	2	3	2	2
Vol à main armée (endroit accessible au public)	3		1	1	1		1					
Vol avec violence sans arme (voie publique)	2	2		1						1	1	
Vol avec violence sans arme (endr. acces. au pub.)	1	2	1				1				1	

PH Autre

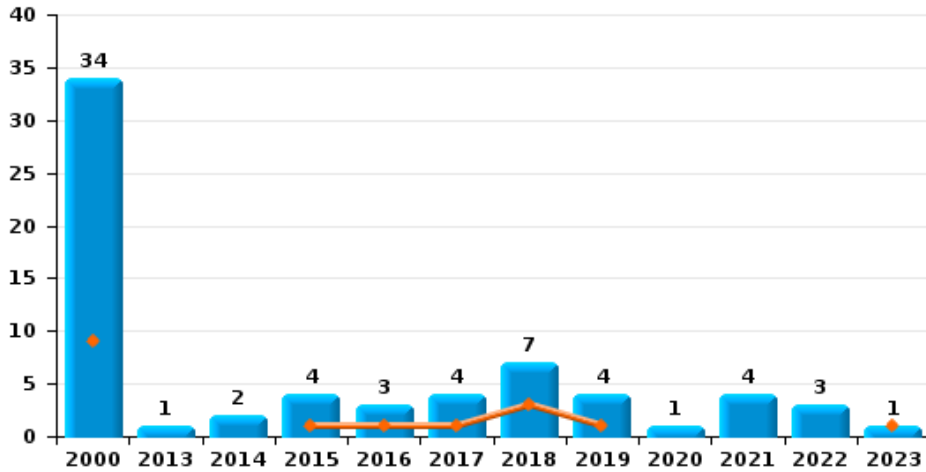
	2000	2013	2014	2015	2016	2017	2018	2019	2020	2021	2022	2023
Faux policiers							1		1			
Terrorisme, extrémisme et radicalisme								1				
Cyberharcèlement	1	17	16	14	7	11	16	17	23	13	22	3
Fraude à l'identité	1	6	6	4	3	9	16	14	25	13	7	5



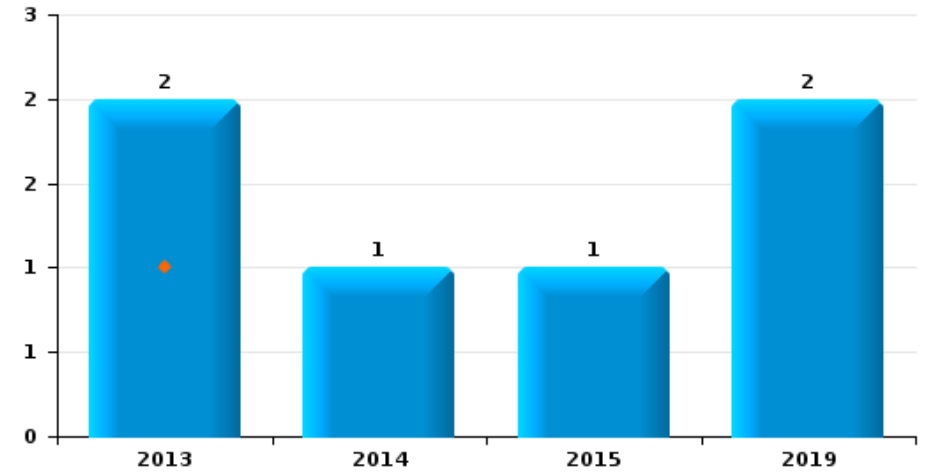
Chaumont-Gistoux

Année	■
Trimestre 1	■

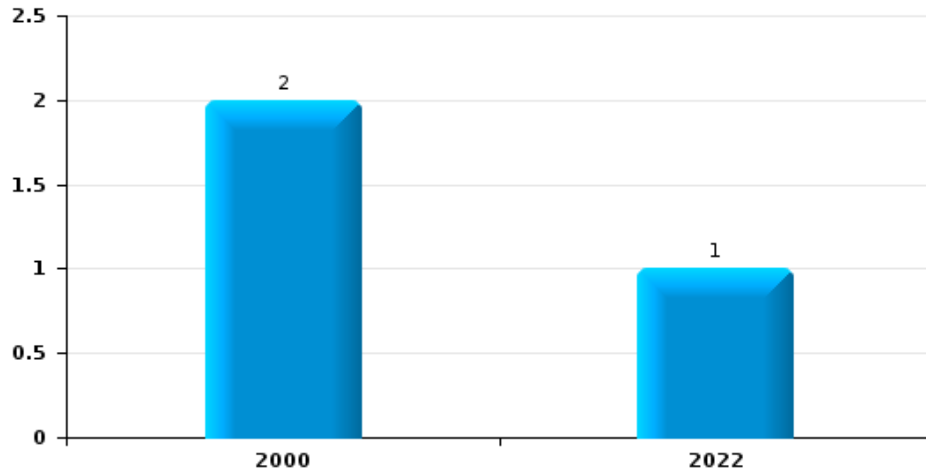
Vol de voiture



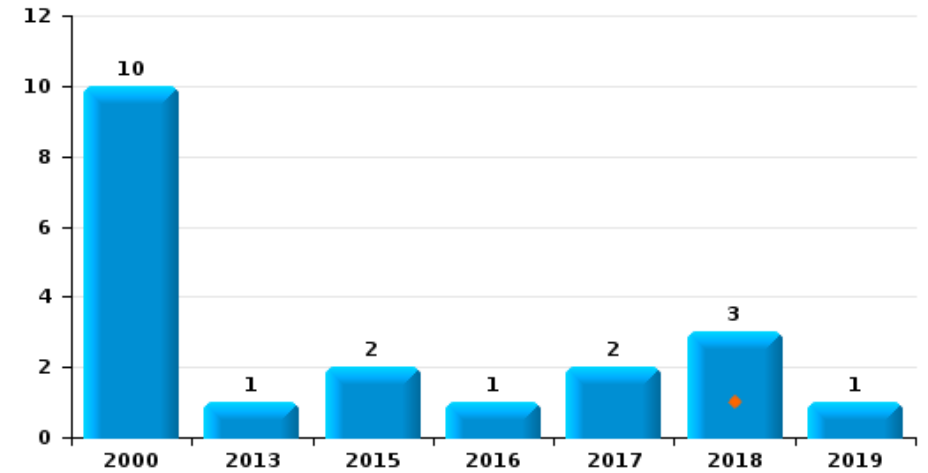
Vol de moto



Carjacking



Vol dans les garages

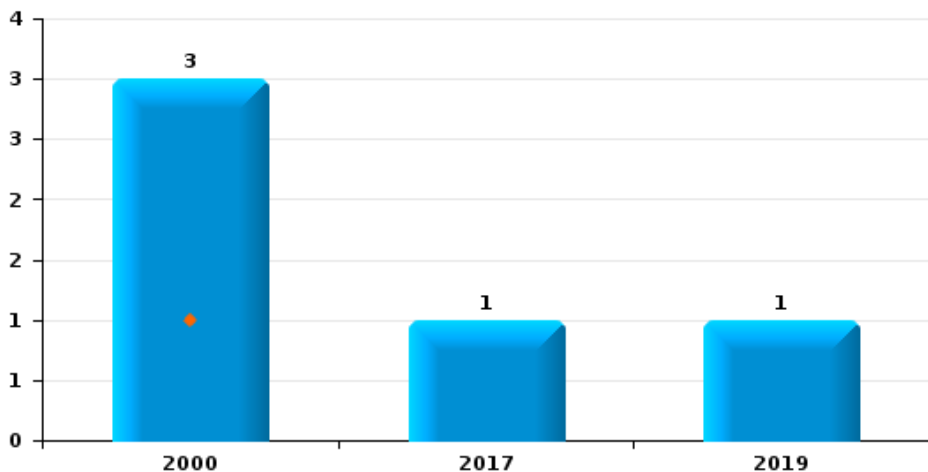




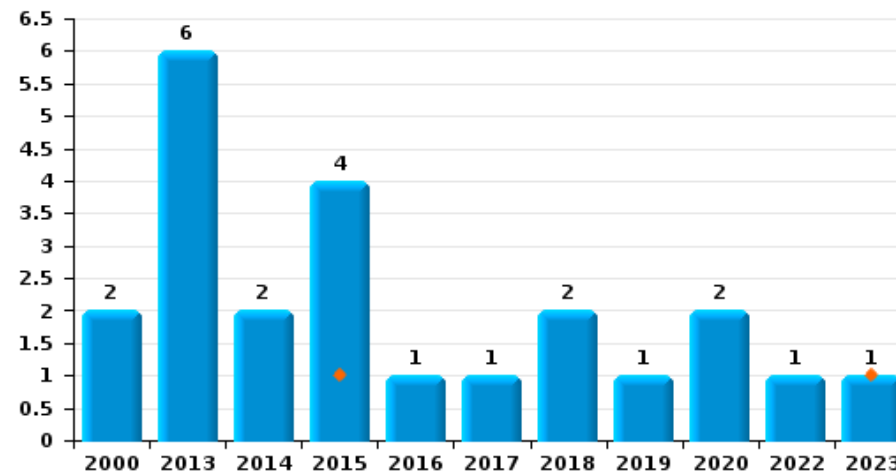
Chaumont-Gistoux

Année	■
Trimestre 1	■

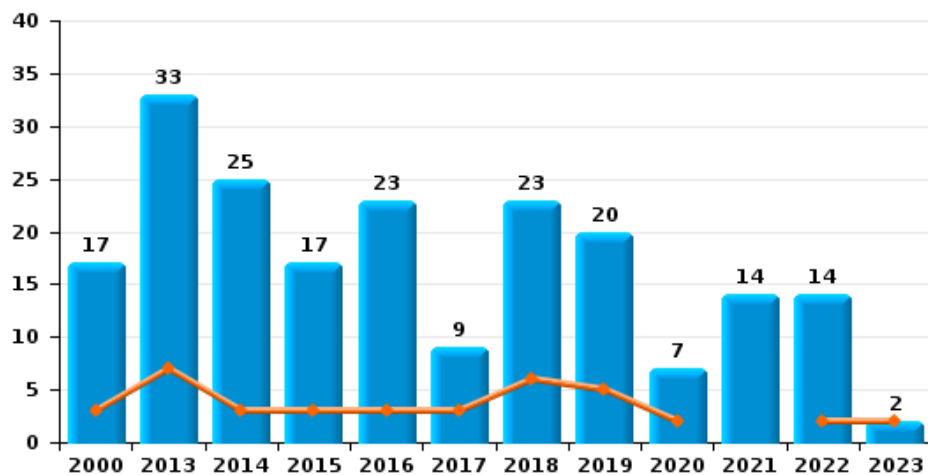
Vol de vélomoteur



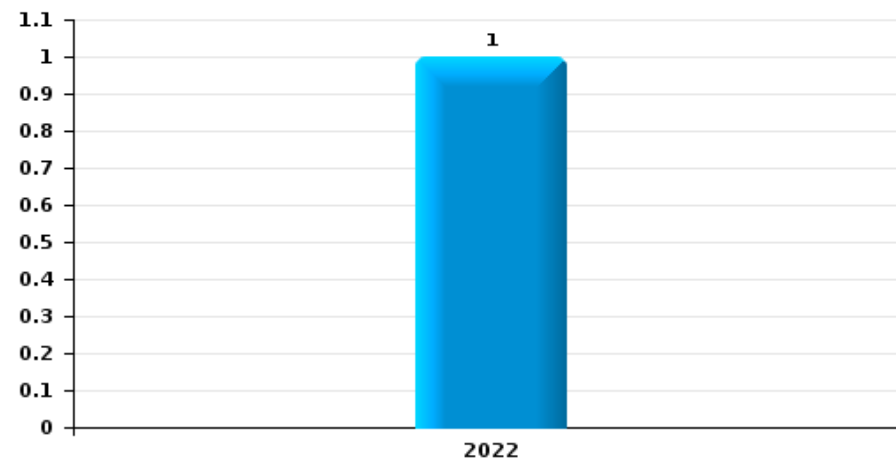
Vol de vélo



Vol dans ou sur un véhicule



Sacjacking dans une voiture

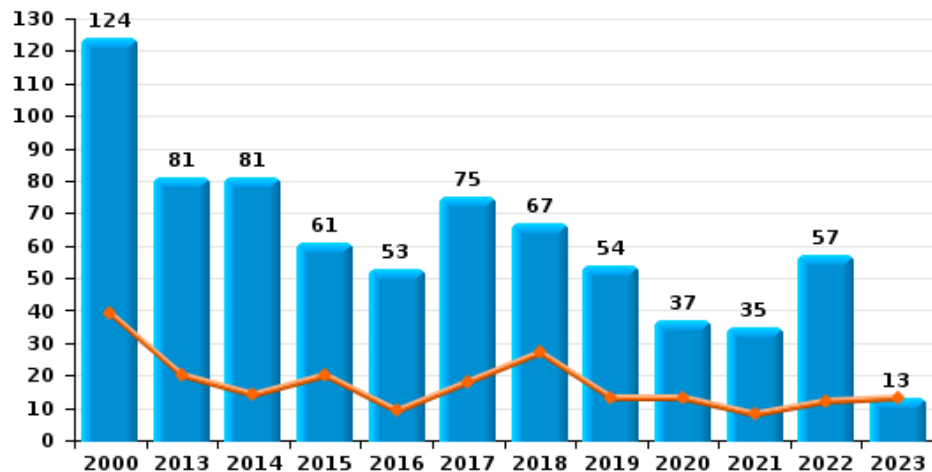




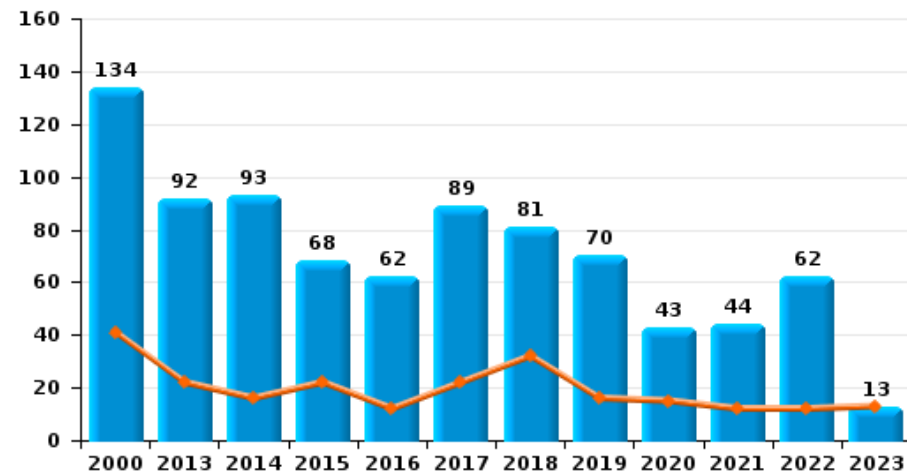
Chaumont-Gistoux



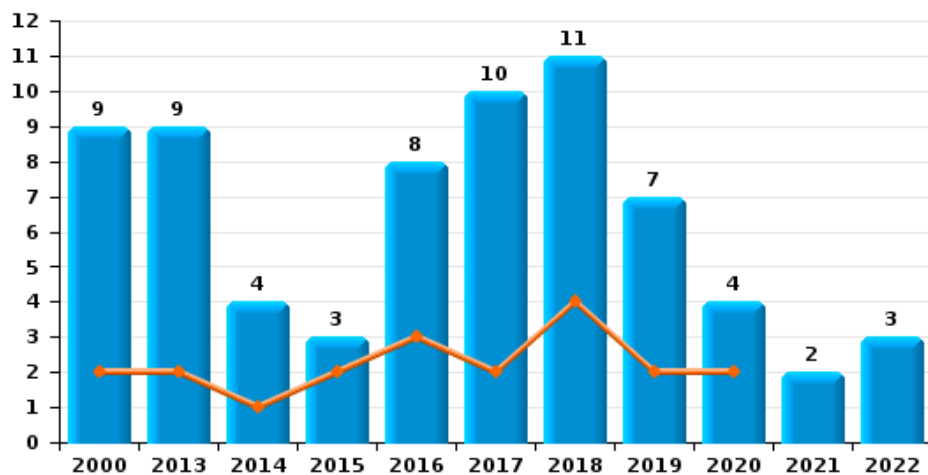
Cambriolage dans habitation



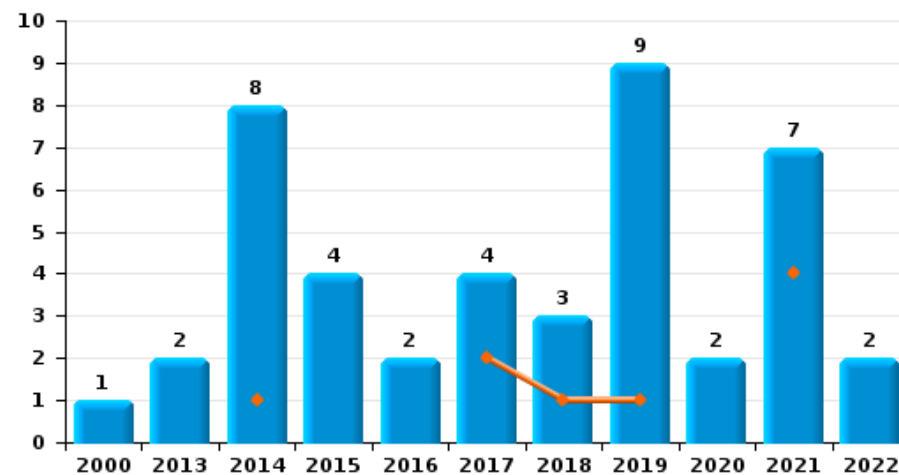
Cambriolage dans bâtiment (total)



Cambriolage ds entreprise ou commerce

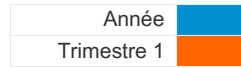


Cambriolage ds service public ou bâtiment administratif

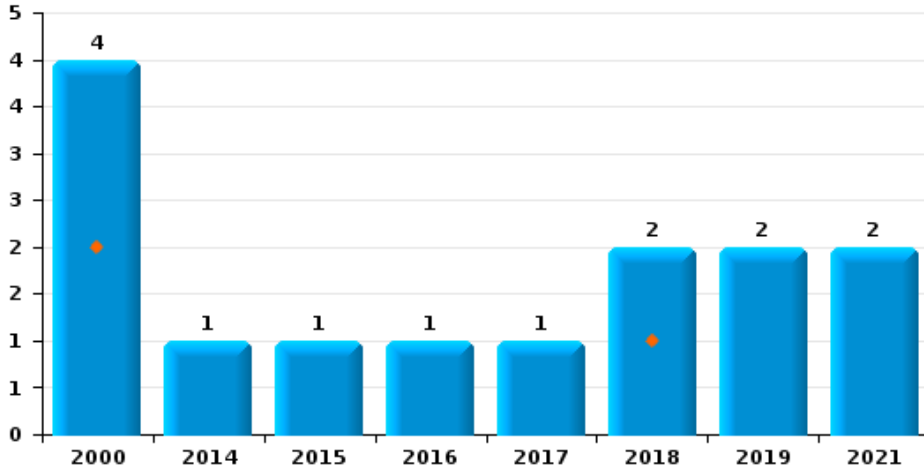




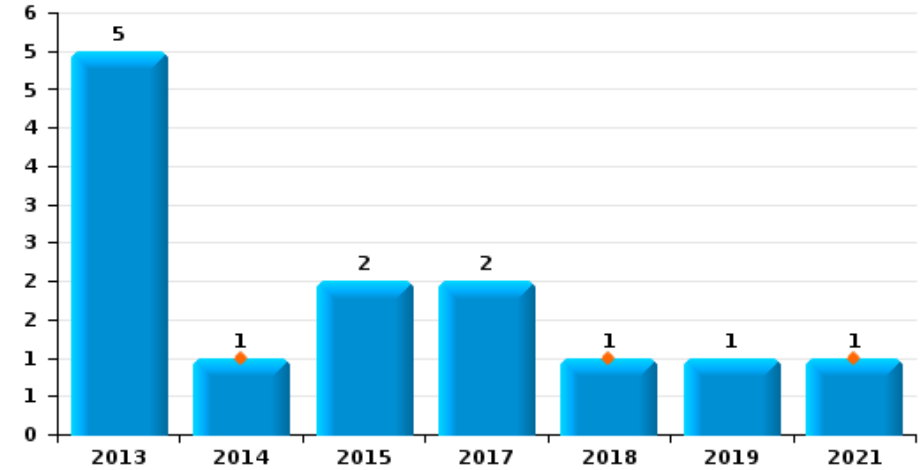
Chaumont-Gistoux



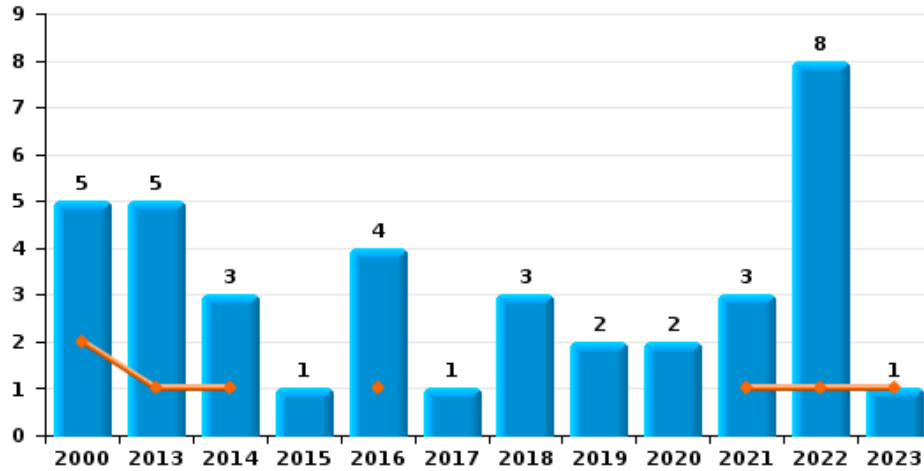
Vol à main armée



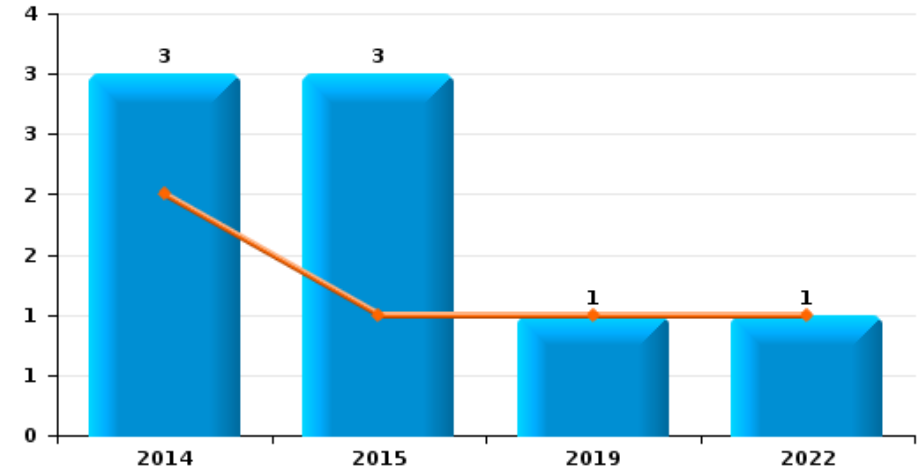
Vol à l'étalage



Vol avec violence sans arme



Vol à la tire

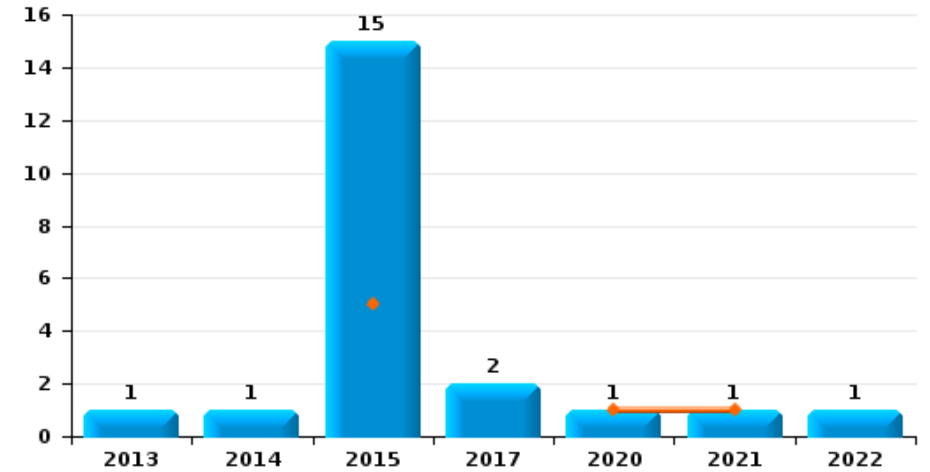




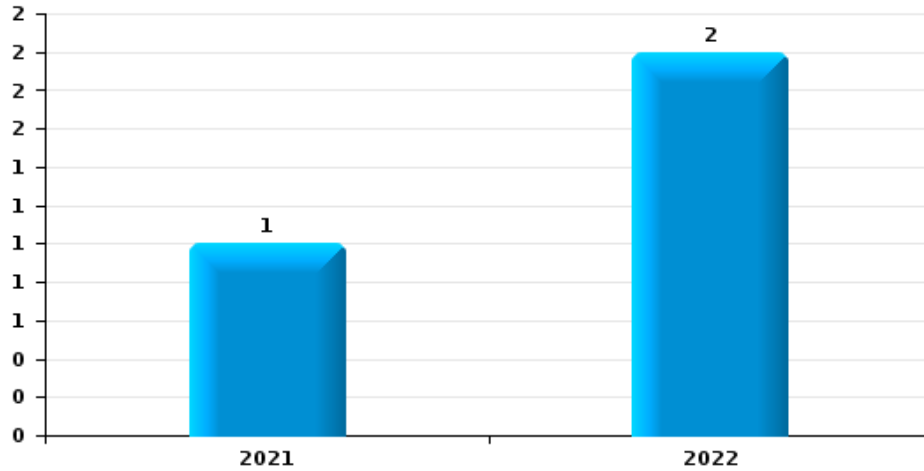
Chaumont-Gistoux

Année	■
Trimestre 1	■

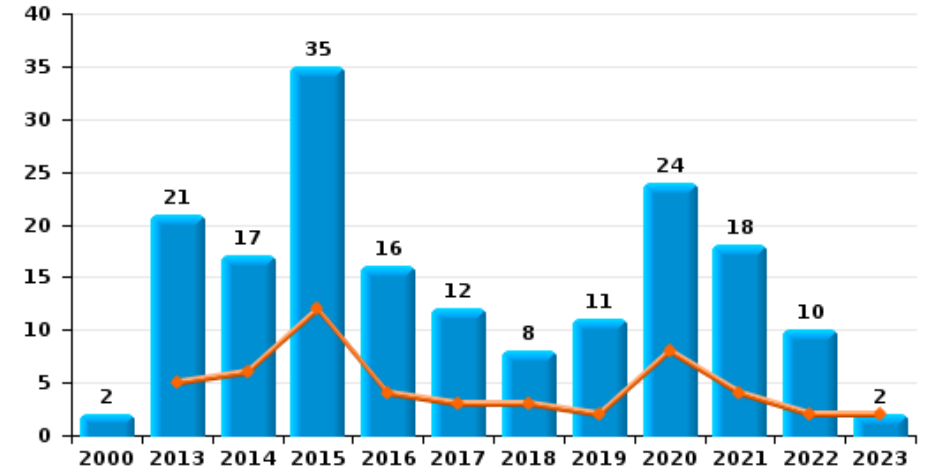
Graffiti



Vol à l'arraché



Dégradation de voiture





Chaumont-Gistoux

FC Vol moyen de transport

		2000	2013	2014	2015	2016	2017	2018	2019	2020	2021	2022	2023
Vol de voiture	Trim 1	9			1	1	1	3	1				1
	Trim 2	5		1	1		2	2	1		1	2	
	Trim 3	17	1		1	1	1	1	2	1	1	1	
	Trim 4	3		1	1	1		1			2		
Total		34	1	2	4	3	4	7	4	1	4	3	1
Vol de moto	Trim 1		1										
	Trim 3			1									
	Trim 4		1		1			2					
Total			2	1	1			2					
Carjacking	Trim 2	1										1	
	Trim 3	1											
Total		2										1	
Homejacking	Trim 1												1
	Trim 2								1				
	Trim 3	1											
Total		1							1				1
Vol dans les garages	Trim 1							1					
	Trim 2	2					1						
	Trim 3	6	1		1		1	1	1				
	Trim 4	2			1	1		1					
Total		10	1		2	1	2	3	1				
Vol de vélomoteur	Trim 1	1											
	Trim 2	1											
	Trim 3	1					1		1				
Total		3					1		1				



FC Vol moyen de transport

		2000	2013	2014	2015	2016	2017	2018	2019	2020	2021	2022	2023
Vol de vélo	Trim 1				1								1
	Trim 2	2	1	1			1			1		1	
	Trim 3		2		1			1					
	Trim 4		3	1	2	1		1	1	1			
Total		2	6	2	4	1	1	2	1	2		1	1



FC Cambriolage

		2000	2013	2014	2015	2016	2017	2018	2019	2020	2021	2022	2023
Cambriolage dans habitation	Trim 1	39	20	14	20	9	18	27	13	13	8	12	13
	Trim 2	14	19	12	10	6	22	3	13	3	10	5	
	Trim 3	41	10	41	12	10	16	10	9	8	3	10	
	Trim 4	30	32	14	19	28	19	27	19	13	14	30	
Total		124	81	81	61	53	75	67	54	37	35	57	13
Cambriolage ds entreprise ou commerce	Trim 1	2	2	1	2	3	2	4	2	2			
	Trim 2	1	1	2	1	2	4	3	2	1	1	1	
	Trim 3	3	4			1	2	2	2	1		2	
	Trim 4	3	2	1		2	2	2	1		1		
Total		9	9	4	3	8	10	11	7	4	2	3	
Cambriolage ds service public ou bâtiment administ	Trim 1			1			2	1	1		4		
	Trim 2		2	2				2	2	1	1	2	
	Trim 3			4	2		1		1		1		
	Trim 4	1		1	2	2	1		5	1	1		
Total		1	2	8	4	2	4	3	9	2	7	2	
Vol au bélier	Trim 2		1										
	Trim 3	1	1										
Total		1	2										
Cambriolage dans bâtiment (total)	Trim 1	41	22	16	22	12	22	32	16	15	12	12	13
	Trim 2	15	22	16	11	8	26	8	17	5	12	8	
	Trim 3	44	14	45	14	10	19	12	12	9	4	12	
	Trim 4	34	34	16	21	32	22	29	25	14	16	30	
Total		134	92	93	68	62	89	81	70	43	44	62	13



FC Vol autre

		2000	2013	2014	2015	2016	2017	2018	2019	2020	2021	2022	2023
Vol à main armée	Trim 1	2						1					
	Trim 2					1	1				1		
	Trim 3	2		1	1			1	1		1		
	Trim 4								1				
	Total	4		1	1	1	1	2	2		2		
Vol avec violence sans arme	Trim 1	2	1	1		1					1	1	1
	Trim 2	1	1	1			1	2	2	1	2	1	
	Trim 3	2			1	1		1		1			
	Trim 4		3	1		2						6	
	Total	5	5	3	1	4	1	3	2	2	3	8	1
Vol dans ou sur un véhicule	Trim 1	3	7	3	3	3	3	6	5	2		2	2
	Trim 2	5	4	7	5	1	2	7	5		5	7	
	Trim 3	6	15	4	1	11	2	2	4	3	4	4	
	Trim 4	3	7	11	8	8	2	8	6	2	5	1	
	Total	17	33	25	17	23	9	23	20	7	14	14	2
Sacjacking dans une voiture	Trim 3											1	
Total												1	
Vol d'armes et explosifs	Trim 1	2	1		1								
	Trim 2	1	1					1			1		
	Trim 3	1	1	1								2	
	Trim 4		1	1	1	1	1	1		1			
	Total	4	4	2	2	1	1	2		1	1	2	
Vol à l'arraché	Trim 2										1		
	Trim 3											1	
	Trim 4											1	
	Total										1	2	



FC Vol autre

		2000	2013	2014	2015	2016	2017	2018	2019	2020	2021	2022	2023
Vol à la tire	Trim 1			2	1				1			1	
	Trim 2			1									
	Trim 3				1								
	Trim 4				1								
	Total			3	3					1			1
Vol à l'étalage	Trim 1			1				1			1		
	Trim 2				2		1						
	Trim 3		2				1						
	Trim 4		3						1				
	Total		5	1	2		2	1	1		1		
Vol par ruse	Trim 1		1		1			3	1		1		1
	Trim 2		1				1	1	4	1	3		
	Trim 3	1	1			3			1	3		1	
	Trim 4		1					1	2	1	1	1	
	Total	1	4		1	3	1	5	8	5	5	2	1
Vol de métaux	Trim 1						2	1			3		
	Trim 2		1			1		1	2	1	1	1	
	Trim 3								1		1		
	Trim 4			1	1				2	1		1	
	Total		1		1	2	2	2	5	2	5	2	
Vol sur les chantiers	Trim 1			1			1						
	Trim 2	2									1		
	Trim 3		2			1						1	
	Trim 4		2			1			3				
	Total	2	4	1		2	1		3		1	1	
Home-invasion	Trim 2						1						
	Total						1						



FC Vol autre

		2000	2013	2014	2015	2016	2017	2018	2019	2020	2021	2022	2023
Vol d'animaux	Trim 1	1	1										
	Trim 2					1							
	Trim 3						1						
	Trim 4	1						1					
Total		2	1			1	1	1					
Vol de cargaison	Trim 2					1							
Total						1							



Criminalité ICT

		2000	2013	2014	2015	2016	2017	2018	2019	2020	2021	2022	2023
Fraude de cartes de paiements	Trim 1	1					1	2					3
	Trim 2		1	1					2		2	3	
	Trim 3			3						2	1	2	
	Trim 4		1		1	1	1		2	2		1	
Total		1	2	4	1	1	2	2	4	4	3	6	3
Phishing	Trim 1											1	
	Trim 2			1				1				2	
	Trim 3							1					
	Trim 4						4						
Total				1			4	2				3	
Ransomware	Trim 2						1						
Total							1						
Shouldersurfing	Trim 1												1
	Trim 2								1			2	
	Trim 3									1		2	
	Trim 4			1		1		2	1	1		1	
Total				1		1		3	2			5	1
Skimming	Trim 1						1						1
	Trim 4		1			1				1			
Total			1			1	1			1			1



FC Autre

		2000	2013	2014	2015	2016	2017	2018	2019	2020	2021	2022	2023
Violence contre les métiers d'intérêt général	Trim 1							1					
	Trim 2			1						1	1	1	
	Trim 4	1										1	
	Total	1		1				1		1	1	2	
Graffiti	Trim 1				5					1	1		
	Trim 2						2						
	Trim 3		1	1	7							1	
	Trim 4				3								
Total		1	1	15		2			1	1	1		
Dégradation de voiture	Trim 1		5	6	12	4	3	3	2	8	4	2	2
	Trim 2		8	5	13	2	3		1	1	5	4	
	Trim 3		5	3	5	7	3	2	5	10	4	1	
	Trim 4	2	3	3	5	3	3	3	3	5	5	3	
Total	2	21	17	35	16	12	8	11	24	18	10	2	



PH Violence intrafamiliale (VIF)

		2000	2013	2014	2015	2016	2017	2018	2019	2020	2021	2022	2023
VIF: physique, dans le couple	Trim 1	1	2	6	2	6	3	3	3	2	1	2	5
	Trim 2		2	3	5	8	2	5	3	4	5	3	
	Trim 3		2	2	3	6	2	5	4	3	1	4	
	Trim 4	2	1	1	5	5	3	4	1	4	5	3	
	Total	3	7	12	15	25	10	17	11	13	12	12	5
VIF: physique, envers des descendants	Trim 1	1		2	1		1	1	1		1		
	Trim 2		1	1				2			1	1	
	Trim 3		1						1	2		2	
	Trim 4			5			2	2			1	1	
	Total	1	2	8	1		3	5	2	2	3	4	
VIF: physique, envers d'autres membres	Trim 1	1	1				1	1			2		
	Trim 2	6	1						2	2	1		
	Trim 3			1		1	1	1	1	2	3	1	
	Trim 4	1	2	2		1	3	1	1		1	1	
	Total	8	4	3		2	5	3	4	4	7	2	
VIF: sexuelle, dans le couple	Trim 3				1								
Total				1									
VIF: sexuelle, envers des descendants	Trim 1					1							
	Trim 2										1		
	Trim 3							1		1			
	Total					1		1		1	1		
VIF: sexuelle, envers d'autres membres	Trim 1					1							
	Trim 4					1							
	Total					2							



PH Violence intrafamiliale (VIF)

		2000	2013	2014	2015	2016	2017	2018	2019	2020	2021	2022	2023
VIF: psychique, dans le couple	Trim 1			3	1		3	4	9		2	4	14
	Trim 2	3	4	1	1	7	1	1	4	5	5	8	
	Trim 3		5	1	4	4	3	6	3	8	2	8	
	Trim 4	2		4	1	4		6	4	2	2	5	
	Total	5	9	9	7	15	7	17	20	15	11	25	14
VIF: psychique, envers des descendants	Trim 2						1						
	Trim 4					1							
	Total					1	1						
VIF: psychique, envers d'autres membres	Trim 1									1			
	Trim 2							1				1	
	Trim 3		1			2							
	Total		1			2		1			1	1	
VIF: économique, dans le couple	Trim 1										1		1
	Trim 2		1				1						
	Trim 3					2							
	Trim 4					1							
	Total		1			3	1				1		1
VIF: économique, envers des descendants	Trim 2										1		
	Total										1		
VIF: économique, envers d'autres membres	Trim 1	3		1	1	1		1	1				
	Trim 2		1	2							1		
	Trim 3	1	4		2	2		2		1			
	Trim 4				1	1			1				
	Total	4	5	3	4	4	4	4	3	2	1	1	



PH Hormones et dopage

		2000	2013	2014	2015	2016	2017	2018	2019	2020	2021	2022	2023
Dopage humain	Trim 1				1								
	Trim 4		2					2					
	Total		2		1			2					



PH Drogues

		2000	2013	2014	2015	2016	2017	2018	2019	2020	2021	2022	2023
Vente de cocaïne	Trim 3				1								
	Trim 4			1									
	Total			1	1								
Production de cannabis (culture)	Trim 2							1					
	Trim 3		1				1						
	Trim 4										1		
	Total		1				1	1			1		



PH Trafic d'armes

		2000	2013	2014	2015	2016	2017	2018	2019	2020	2021	2022	2023
Commerce et production d'arme à feu et mun.	Trim 1											1	
	Total											1	



PH Traite des êtres humains

		2000	2013	2014	2015	2016	2017	2018	2019	2020	2021	2022	2023
TEH - exploitation économique	Trim 1		1										
	Trim 4				1								
	Total		1			1							
TEH - exploitation sexuelle	Trim 2							1					
	Total							1					



PH Violence dans l'espace public

		2000	2013	2014	2015	2016	2017	2018	2019	2020	2021	2022	2023
Violence physique (voie publique)	Trim 1			1	1			2	2	1	4	1	1
	Trim 2	2	3	1	2		4	2	2	1	3	3	
	Trim 3	1		1	3	3	1	2	4	1	2		
	Trim 4	1	1	3	5	1	1	1	3	1	3	4	
	Total	4	4	6	11	4	6	7	11	4	12	8	1
Violence physique (autre endroit public)	Trim 2										2		
	Trim 3											1	
	Total										2	1	
Violence physique (endroit accessible au public)	Trim 1		1	2						1	1		1
	Trim 2				1	1				1			
	Trim 3	3	2	1		1	1	2	2	1	1	1	
	Trim 4		2	1	1	1		1		2		1	
	Total	3	5	4	2	3	1	3	2	5	2	2	1
Violence sexuelle (voie publique)	Trim 2	1		1									
	Trim 3				1	2	1						
	Total	1		1	1	2	1						
Violence sexuelle (autre endroit public)	Trim 3									1			
	Total									1			
Violence sexuelle (endroit accessible au public)	Trim 1			2									
	Trim 2							1	1				
	Trim 3								1				
	Total			2				1	2				
Violence psychique (transport public)	Trim 1		1										
	Trim 3		1										
	Total		2										



PH Violence dans l'espace public

		2000	2013	2014	2015	2016	2017	2018	2019	2020	2021	2022	2023
Violence psychique (voie publique)	Trim 1	2	1	4	2	1	3		1	1	6	2	2
	Trim 2	1	8	2	1	3	7	1	1	2	5	3	
	Trim 3	2	3	6	1	1	2	2	2	2	7	1	
	Trim 4		3			1	1	1	1		1	1	
	Total	5	15	12	4	6	13	4	5	5	19	7	2
Violence psychique (autre endroit public)	Trim 2			1		1			1	1	2		
	Trim 3		2		1								
	Total		2	1	1	1			1	1	2		
Violence psychique (endroit accessible au public)	Trim 1			2		1	1	1	1	1	3	1	2
	Trim 2	1		2		1	3	1		1			
	Trim 3	3	4	1			2	1	3			1	
	Trim 4		5		1	2		1	1				
	Total	4	9	5	1	4	6	4	5	2	3	2	2
Vol à main armée (endroit accessible au public)	Trim 1	2						1					
	Trim 2					1							
	Trim 3	1		1	1								
	Total	3		1	1	1		1					
Vol avec violence sans arme (voie publique)	Trim 1	1											
	Trim 2	1	1								1	1	
	Trim 3				1								
	Trim 4		1										
	Total	2	2		1							1	1
Vol avec violence sans arme (endr. acces. au pub.)	Trim 1		1	1									
	Trim 3	1						1					
	Trim 4		1									1	
	Total	1	2	1				1				1	



PH Autre

		2000	2013	2014	2015	2016	2017	2018	2019	2020	2021	2022	2023
Faux policiers	Trim 1							1					
	Trim 2									1			
	Total							1		1			
Terrorisme, extrémisme et radicalisme	Trim 1								1				
	Total								1				
Cyberharcèlement	Trim 1		5	4	3	2	1	7	7	3	2	5	3
	Trim 2	1	2	1	4		7	3	3	5	6	6	
	Trim 3		1	8	5	2	2	3	5	8	2	7	
	Trim 4		9	3	2	3	1	3	2	7	3	4	
	Total	1	17	16	14	7	11	16	17	23	13	22	3
Fraude à l'identité	Trim 1			2	2	2	1	4	4	8	3	2	5
	Trim 2		1				3	4	3	9	3	3	
	Trim 3	1	4	3	2	1	3	4	5	4	4	1	
	Trim 4		1	1			2	4	2	4	3	1	
	Total	1	6	6	4	3	9	16	14	25	13	7	5



Chaumont-Gistoux

2022

FC Vol moyen de transport

	Mai	Juin	Août	Total
Vol de voiture		2	1	3
Carjacking		1		1
Vol de vélo	1			1

FC Cambriolage

	Jan	Fév	Mar	Avr	Mai	Juin	Juil	Août	Sep	Oct	Nov	Déc	Total
Cambriolage dans habitation	2	4	6	3	1	1	2	4	4	7	18	5	57
Cambriolage ds entreprise ou commerce						1		1	1				3
Cambriolage ds service public ou bâtiment administ				1		1							2
Cambriolage dans bâtiment (total)	2	4	6	4	1	3	2	5	5	7	18	5	62

FC Vol autre

	Jan	Fév	Mar	Avr	Juin	Juil	Sep	Oct	Nov	Déc	Total
Vol avec violence sans arme			1		1			3	1	2	8
Vol dans ou sur un véhicule	1		1	2	5	3	1			1	14
Sacjacking dans une voiture							1				1
Vol d'armes et explosifs						1	1				2
Vol à l'arraché							1			1	2
Vol à la tire		1									1
Vol par ruse							1		1		2
Vol de métaux					1			1			2
Vol sur les chantiers						1					1



Criminalité ICT

	Jan	Avr	Mai	Sep	Déc	Total
Fraude de cartes de paiements			3	2	1	6
Phishing	1	1	1			3
Shouldersurfing			2	2	1	5

FC Autre

	Mar	Avr	Mai	Juin	Sep	Oct	Nov	Total
Violence contre les métiers d'intérêt général			1				1	2
Graffiti					1			1
Dégradation de voiture	2	1	1	2	1	2	1	10

PH Violence intrafamiliale (VIF)

	Fév	Mar	Avr	Mai	Juin	Juil	Août	Sep	Oct	Nov	Déc	Total
VIF: physique, dans le couple	1	1		3		1	2	1	1	2		12
VIF: physique, envers des descendants				1		1		1			1	4
VIF: physique, envers d'autres membres						1			1			2
VIF: psychique, dans le couple	3	1	2	3	3	4	2	2	1	1	3	25
VIF: psychique, envers d'autres membres			1									1

PH Trafic d'armes

	Jan	Total
Commerce et production d'arme à feu et mun.	1	1



PH Violence dans l'espace public

	Jan	Fév	Mar	Avr	Mai	Juin	Juil	Août	Sep	Oct	Nov	Déc	Total
Violence physique (voie publique)		1		1	1	1				1	1	2	8
Violence physique (autre endroit public)							1						1
Violence physique (endroit accessible au public)								1			1		2
Violence psychique (voie publique)			2	1		2		1		1			7
Violence psychique (endroit accessible au public)	1								1				2
Vol avec violence sans arme (voie publique)						1							1
Vol avec violence sans arme (endr. acces. au pub.)												1	1

PH Autre

	Jan	Fév	Mar	Avr	Mai	Juin	Juil	Août	Sep	Oct	Nov	Déc	Total
Cyberharcèlement	3	1	1	2		4	1	5	1	2	1	1	22
Fraude à l'identité	1		1		2	1			1	1			7



2023

FC Vol moyen de transport

	Fév	Mar	Total
Vol de voiture	1		1
Homejacking	1		1
Vol de vélo		1	1

FC Cambriolage

	Jan	Fév	Mar	Total
Cambriolage dans habitation	1	7	5	13
Cambriolage dans bâtiment (total)	1	7	5	13

FC Vol autre

	Jan	Fév	Total
Vol avec violence sans arme		1	1
Vol dans ou sur un véhicule	2		2
Vol par ruse	1		1

Criminalité ICT

	Jan	Fév	Total
Fraude de cartes de paiements	2	1	3
Shouldersurfing	1		1
Skimming	1		1

FC Autre

	Jan	Fév	Total
Dégradation de voiture	1	1	2



PH Violence intrafamiliale (VIF)

	Jan	Fév	Mar	Total
VIF: physique, dans le couple		3	2	5
VIF: psychique, dans le couple	6	4	4	14
VIF: économique, dans le couple		1		1

PH Violence dans l'espace public

	Jan	Fév	Mar	Total
Violence physique (voie publique)	1			1
Violence physique (endroit accessible au public)		1		1
Violence psychique (voie publique)	1		1	2
Violence psychique (endroit accessible au public)		2		2

PH Autre

	Jan	Fév	Mar	Total
Cyberharcèlement	2	1		3
Fraude à l'identité	1	3	1	5

STATISTIQUES POLICIERES DE CRIMINALITE

LIEU DE PERPETRATION: COMMUNE

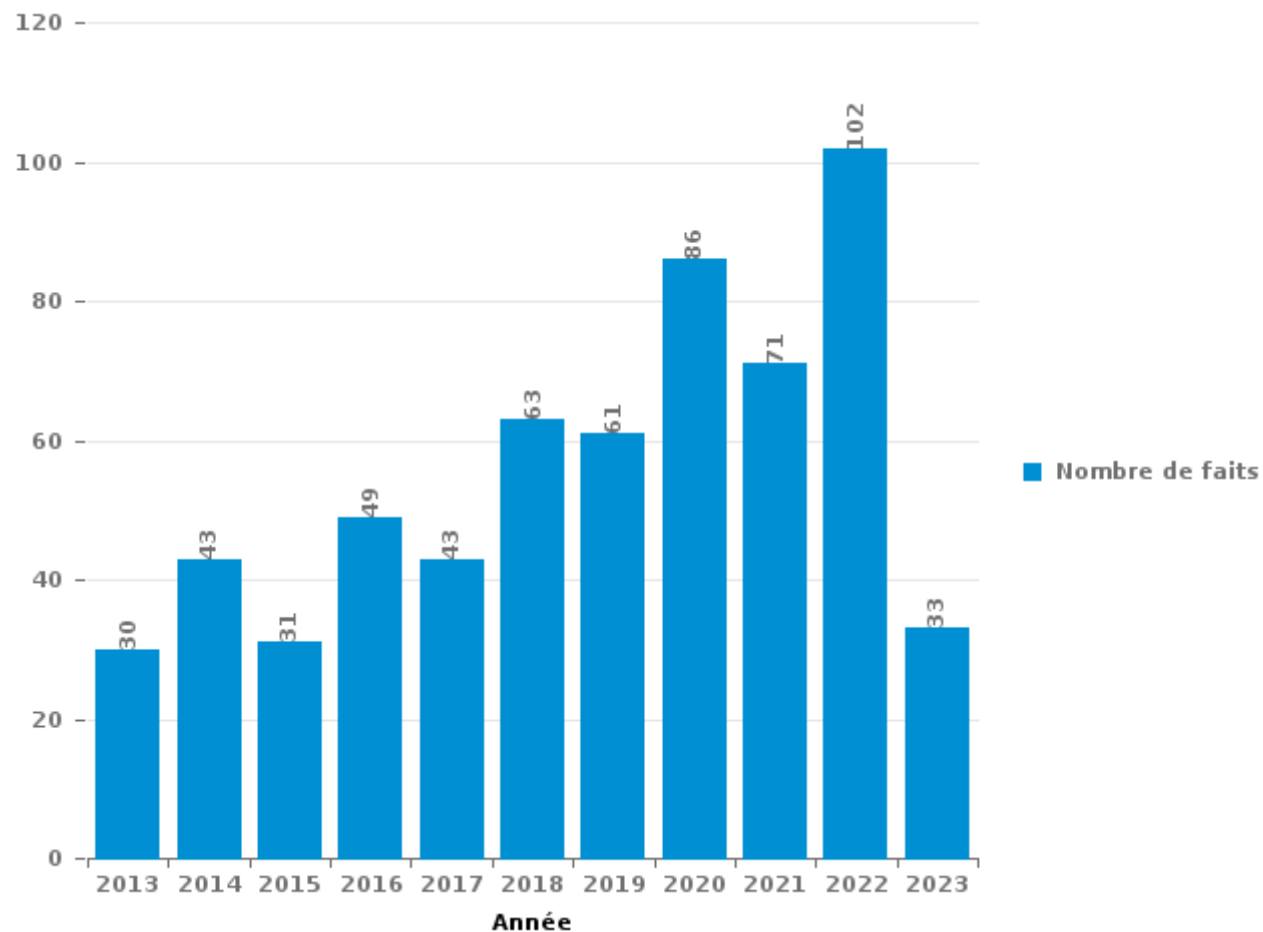
Chaumont-Gistoux

PARTIE III : ICT



Chaumont-Gistoux

Nombre total de délits avec un élément ICT/online, depuis 2013





Criminalité ICT/online au sens strict

Infractions (exhaustif)

	2013	2014	2015	2016	2017	2018	2019	2020	2021	2022	2023
Criminalité informatique: Faux en informatique:					1				1		
Criminalité informatique: Fraude informatique:	4	12	3	27	8	10	13	17	15	28	10
Criminalité informatique: Hacking:	1	1		1	3		3		3	3	
Criminalité informatique: Sabotage:					1						1
Infr. contre autres valeurs morales et sentiments: Violation de communication par particulier:				1							
Total:	5	13	3	29	13	10	16	17	19	31	11

Figures criminelles (à considérer spécifiquement – ne pas additionner avec d'autres éléments – risque de double comptage!)

	2013	2014	2015	2016	2017	2018	2019	2020	2021	2022	2023
Fraude de cartes de paiements	2	4	1	1	2	2	4	4	3	6	3
Phishing		1			4	2				3	
Ransomware					1						
Shouldersurfing			1		1		3	2		5	1
Skimming	1			1	1			1			1



Criminalité ICT/online au sens large

Infractions (uniquement si code-fait existe)

	2013	2014	2015	2016	2017	2018	2019	2020	2021	2022	2023
Fraude: Escroquerie: Fraude par internet	7	12	9	10	11	21	21	41	35	43	13
Infr. contre autres valeurs morales et sentiments: Cyberlokkig (leurre de mineur par ICT):				1	3	4	1				
Infr. contre les moeurs: Grooming (contact par ICT avec mineur < 16 ans):										1	
Infr. contre les moeurs: Pornographie infantine: Accès pornographie infantine via technologie					1						
Infr. contre les moeurs: Voyeurisme: Diffusion enregistrement nudité ou intimité								3		3	
Total:	7	12	9	11	15	25	22	44	35	47	13

Figures criminelles (à considérer spécifiquement – ne pas additionner avec d'autres éléments – risque de double comptage!)

	2013	2014	2015	2016	2017	2018	2019	2020	2021	2022	2023
Cyberharcèlement	17	16	14	7	11	16	17	23	13	22	3

STATISTIQUES POLICIERES DE CRIMINALITE

LIEU DE PERPETRATION: COMMUNE

Chaumont-Gistoux

PARTIE IV : DESTINATION LIEU



Chaumont-Gistoux

Vol et extorsion

	2000	2013	2014	2015	2016	2017	2018	2019	2020	2021	2022	2023
Habitation: maison	132	99	79	67	58	77	70	54	44	43	57	17
Voie publique	21	25	14	11	8	8	7	14	13	13	9	
Habitation: allée	18	10	7	7	12	4	10	5	3	3	7	1
Magasin	6	13	7	8	5	11	3	8	3	3	2	1
Habitation: dépendances	6	3	9	6	7	8	3	5	1	4	4	
Parking	3	10	10	7	4	3	3	4		7	2	
Habitation: appartement	2	5	6	3	3	5	5	6	3	1	11	2
Inconnue	13	6	3	3	2	3	1	3	3	1	2	1
Service public	1		2	2	2	3	3	8	1	8	1	
Entreprise	1	3	2	1	2	5	6	2	2	1	1	1
Habitation: non précisée		2	5	2	2	5	3	1	2	1		
Terrain	2	3	1	1	2	4	2	3	2	3		
Moyen de transport: voiture	4	1	4		4	1	4	3				
Infrastructure sportive	3	3	4	1	2	2	2	1		1		
Banque / institution financière	2	1						4	6		3	1
Chantier	2	4	1		2	1		3		1	1	
Institution d'enseignement	3	2	3	2			2		1		2	
Autre	1	1	3	1	1	2		3	1	1		
Horeca	1	2	3	2		2	2	1			1	
Culture et loisirs	2	2		1		1	1	1			1	
Habitation: garage			4	1	1			2		1		
Station essence	2			1	1		4				1	
Bâtiment administratif			2	2		1	1				1	
Edifice religieux / lieu du culte	2	2	2									1
Médecin / dentiste / pharmacien					2	1		3	1			
Service	1	1	2			1				2		
Habitation: autre			1	1		1		2				
Moyen de transport: camion		1				1	1	2				
Cimetière				3				1				
Maison de repos			1	1			1					
Station de bus / métro et gare de chemin de fer		1										1
Aéroport				1								
Arrêt de bus / tram				1								
Total	228	200	175	136	120	150	134	139	86	94	106	26

FPF/DGR/DRI/BIPOL - Statistiques policières de criminalité (date de clôture: 22/09/2023)

Les données pour les années 2001 jusqu'à 2012 ne sont plus publiées mais restent disponibles sur demande auprès du service BIPOL.

Les données pour 2023 ne concernent que le 1er trimestre.



Dégradation de la propriété

	2000	2013	2014	2015	2016	2017	2018	2019	2020	2021	2022	2023
Voie publique	14	22	7	25	10	7	10	7	17	13	4	1
Habitation: résidence principale	7	19	15	7	12	8	5	6	7	9	10	2
Parking		7	4	11	4		2	3	8	4	6	
Terrain	3	6	3	9	1	2	3	3	5	2	2	
Habitation: allée	5	5	4	9	4	2			3	1	1	1
Habitation: jardin	3	3	4	3	2		4	1	2	4	3	
Habitation: non précisée		1	2	1	4	4		1			1	
Institution d'enseignement	1	1	2	1		2				1	3	1
Habitation: dépendances	4	1	1							2		
Cimetière			1	3				1	1			
Inconnue	2			1			2	1				
Culture et loisirs		4				1						
Magasin			2	1		1		1				
Bâtiment administratif		2			1		1					
Habitation: garage	1	1								2		
Habitation: résidence secondaire		1	1	1							1	
Horeca	1		1						1			
Moyen de transport: voiture			1			1			1			
Autre					2							
Banque / institution financière			1				1					
Edifice religieux / lieu du culte	1		1									
Service public				2								
Station essence							1					1
Bureau de police	1											
Chantier	1											
Infrastructure sportive				1								
Moyen de transport: autre					1							
Stade		1										
Total	44	74	50	75	41	28	29	24	45	38	31	6

FPF/DGR/DRI/BIPOL - Statistiques policières de criminalité (date de clôture: 22/09/2023)

Les données pour les années 2001 jusqu'à 2012 ne sont plus publiées mais restent disponibles sur demande auprès du service BIPOL.

Les données pour 2023 ne concernent que le 1er trimestre.



Chaumont-Gistoux

Infractions contre l'intégrité physique

	2000	2013	2014	2015	2016	2017	2018	2019	2020	2021	2022	2023
Habitation	14	26	31	14	29	21	34	20	22	26	23	5
Voie publique	7	6	10	14	6	11	10	18	7	16	9	2
Habitation: allée	1	1	2	2	1	1	3	2	2		1	
Terrain	1	1		1	1	1			1	2	2	
Parking		1	1	1	1			1	3	1		
Horeca	1	1			2			1			2	
Institution d'enseignement		1		4					1		1	
Habitation: jardin				1			1	1	1	1		1
Infrastructure sportive	1		3				1					
Magasin	1					2						
Moyen de transport: autre					1			1				1
Station essence							2					1
Inconnue	2											
Autre										1		
Banque / institution financière		1										
Bâtiment administratif		1										
Entreprise	1											
Maison de repos									1			
Service		1										
Service public				1								
Stade										1		
Total	29	40	47	38	41	36	51	44	38	48	38	10

FPF/DGR/DR1/BIPOL - Statistiques policières de criminalité (date de clôture: 22/09/2023)

Les données pour les années 2001 jusqu'à 2012 ne sont plus publiées mais restent disponibles sur demande auprès du service BIPOL.

Les données pour 2023 ne concernent que le 1er trimestre.

STATISTIQUES POLICIERES DE CRIMINALITE

LIEU DE PERPETRATION: COMMUNE

Chaumont-Gistoux

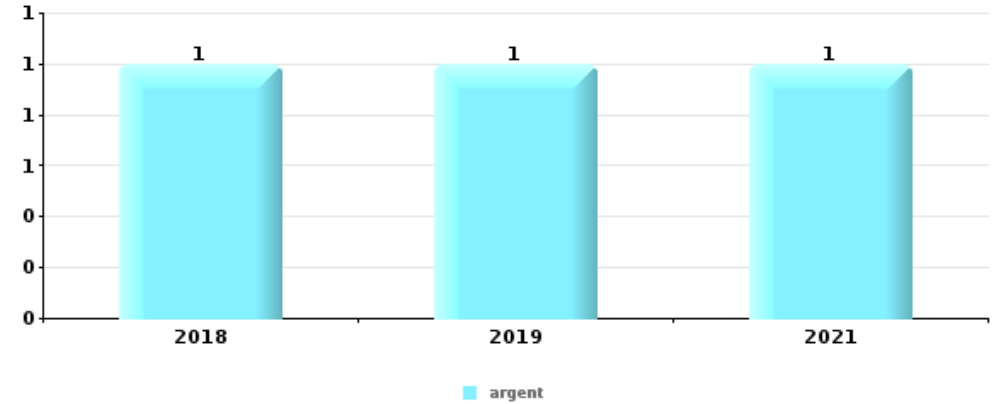
PARTIE V : OBJETS ET MOYENS DE TRANSPORT



Chaumont-Gistoux

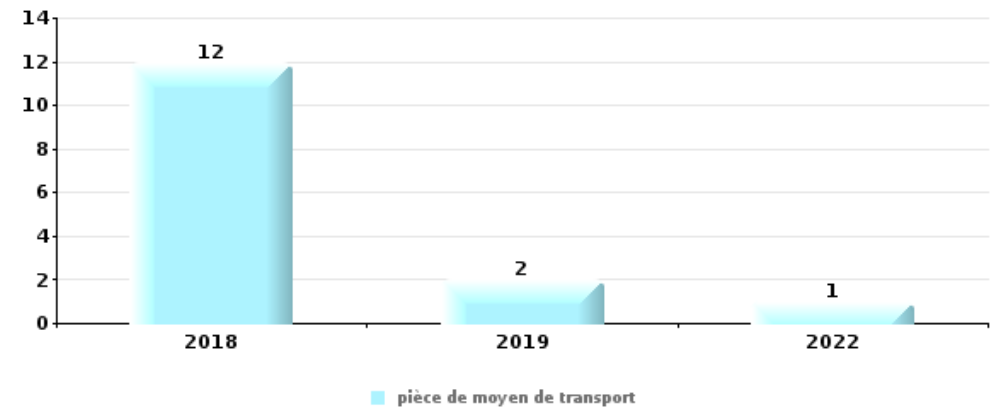
Vol à main armée

Top 5 Objets volés (sbd nombre de faits)		2018	2019	2020	2021	2022	2023
1	argent	1	1		1		
2	alimentation	1	1				
2	carte bancaire / carte de crédit				2		
2	GSM et accessoires	1	1				
2	multimédia		1		1		
2	ordinateur et accessoires		2				
2	portefeuille	1	1				



Vol dans ou sur un véhicule

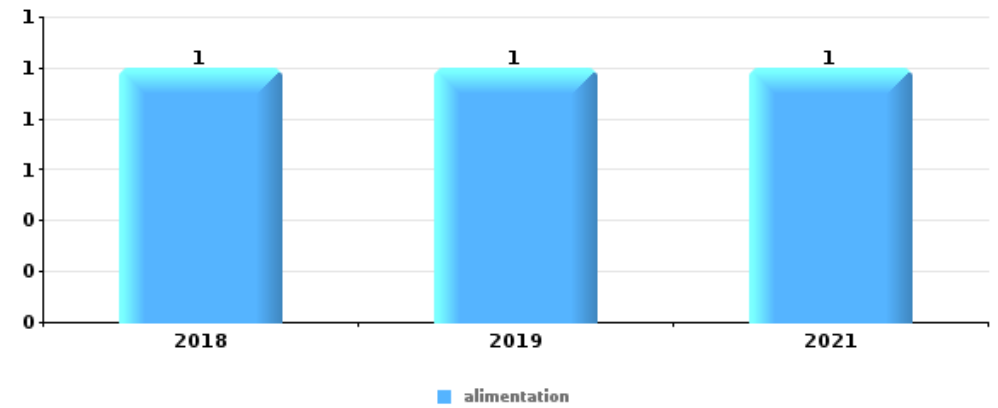
Top 5 Objets volés (sbd nombre de faits)		2018	2019	2020	2021	2022	2023
1	pièce de moyen de transport	12	2			1	
2	outillage	2	3	3	1	1	
2	plaque d'immatriculation	1	3	1	4	1	
4	argent	3	1		3	2	
5	carte bancaire / carte de crédit	3			3	2	
5	carte d'identité / passeport	2	1		3	2	
5	permis de conduire	2	1		4	1	
5	sac à main	2	1		4	1	





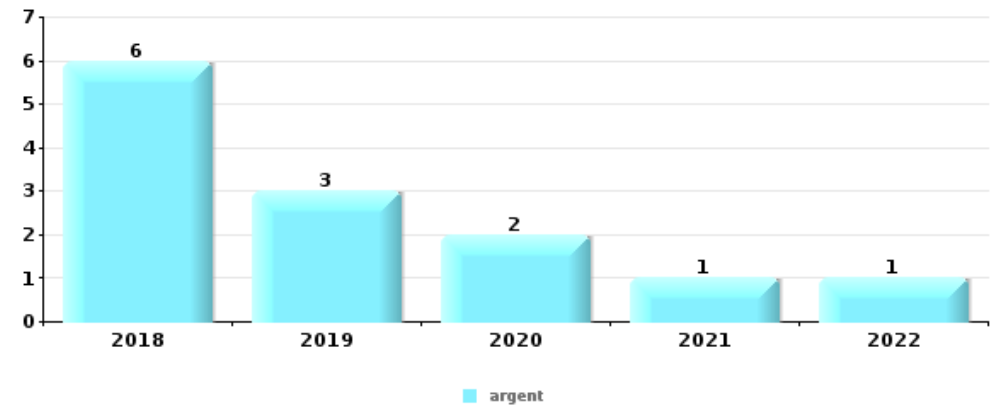
Vol à l'étalage

Top 5 Objets volés (sbd nombre de faits)		2018	2019	2020	2021	2022	2023
1	alimentation	1	1		1		



Cambrilage ds entreprise ou commerce

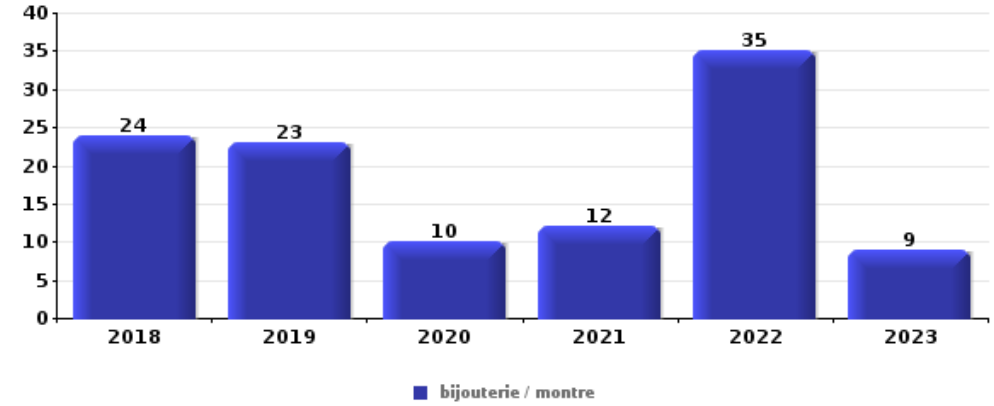
Top 5 Objets volés (sbd nombre de faits)		2018	2019	2020	2021	2022	2023
1	argent	6	3	2	1	1	
2	alimentation	3	2		1		
3	outillage		2			1	
3	tabac	1	1	1			
5	coffre-fort / coffret (argent) / caisse	2					
5	GSM et accessoires	1				1	
5	plaque d'immatriculation		1		1		
5	portefeuille	1	1				
5	vêtement		2				





Cambrassage dans habitation

Top 5 Objets volés (sbd nombre de faits)		2018	2019	2020	2021	2022	2023
1	bijouterie / montre	24	23	10	12	35	9
2	argent	13	19	11	10	17	3
3	ordinateur et accessoires	5	5	4	2	11	
4	multimédia	8	3	3	3	5	1
5	coffre-fort / coffret (argent) / caisse	4	5	3	3	5	2



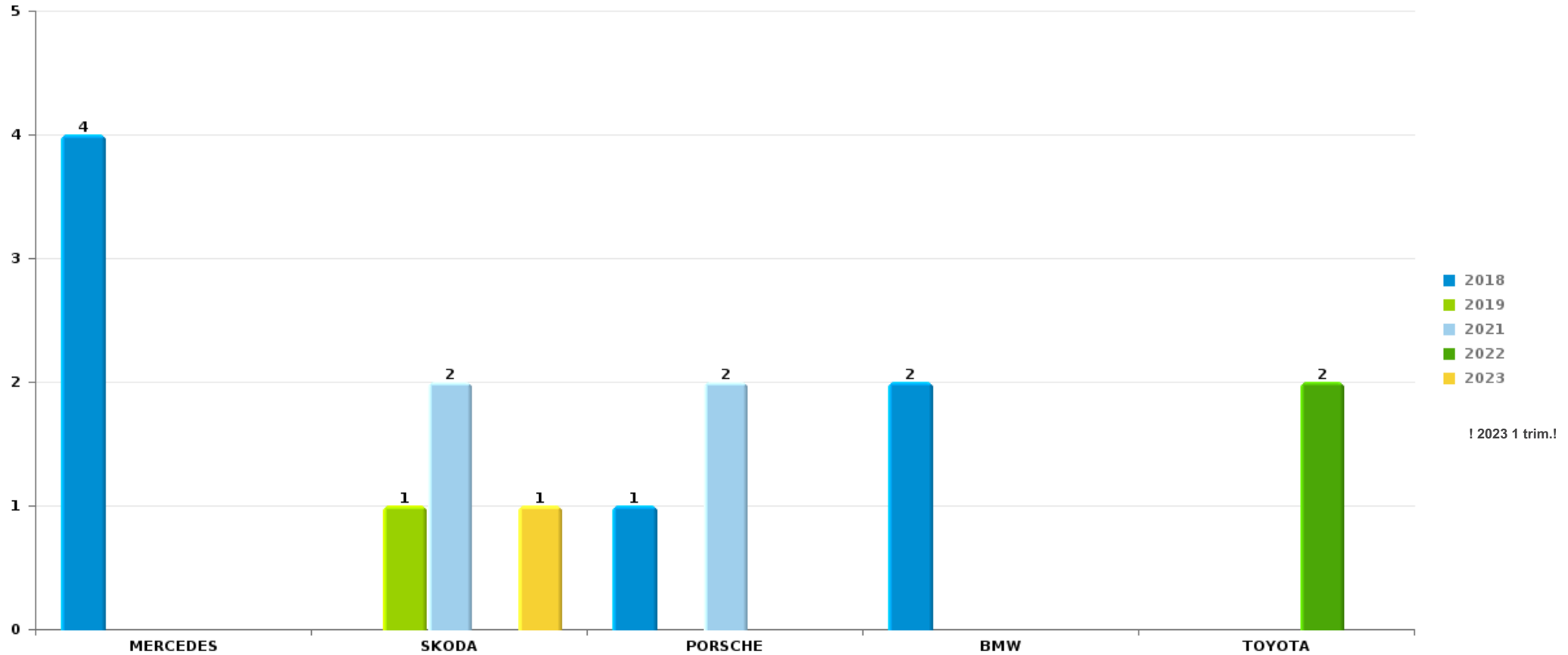
Remarque: en ce qui concerne les objets, aucun total n'est reproduit étant donné que plusieurs objets peuvent avoir été volés lors d'un même fait.



Chaumont-Gistoux

Vol de voiture

Nombre de voitures volées par marque (Top 5)



STATISTIQUES POLICIERES DE CRIMINALITE

LIEU DE PERPETRATION: COMMUNE

Chaumont-Gistoux

PARTIE VI : SUSPECTS



Partie 1: Niveau FAITS (comptage du nombre de faits pour lesquels un certain type de suspect est impliqué)

1.1. Nombre d'infractions selon le sexe des suspects identifiés (par catégorie principale)

Étant donné que, tant un suspect identifié masculin qu'un suspect identifié féminin peuvent être impliqués lors d'un même fait, il est possible que la somme des colonnes «Hommes» et «Femmes» soit supérieure à la valeur de la colonne «Total...» (voir également la note méthodologique)

Chaumont-Gist

2023

Catégorie principale / Sexe	Nombre total de faits avec au moins 1 suspect	Hommes	%	Femmes	%
Armes et explosifs	5	5	100,0%		
Législation sur les étrangers	5	3	60,0%	2	40,0%
Infr. contre la foi publique	3	3	100,0%		
Dégradation de la propriété	2	2	100,0%		
Drogues	2	1	50,0%	1	50,0%
Fraude	2	2	100,0%		
Législation économique	2	2	100,0%		
Registre de population	2	2	100,0%	1	50,0%
Vol et extorsion	2	2	100,0%		
Infr. contre l'autorité publique	1	1	100,0%	1	100,0%
Infr. contre les moeurs	1	1	100,0%		
Infr. contre l'intégrité physique	1	1	100,0%		
Total	28	25	89,3%	5	17,9%



1.2. Nombre d'infractions selon le sexe des suspects identifiés (par figure criminelle)

Étant donné que, tant un suspect identifié masculin qu'un suspect identifié féminin peuvent être impliqués lors d'un même fait, il est possible que la somme des colonnes «Hommes» et «Femmes» soit supérieure à la valeur de la colonne «Total...» (voir également la note méthodologique)

Chaumont-Gist

2023

FC Vol moyen de transport

Figure criminelle / Sexe	Nombre total de faits avec au moins 1 suspect identifié	Hommes	%
Vol de voiture	1	1	100,0%
Homejacking	1	1	100,0%
Total	PA	PA	PA

FC Cambriolage

Figure criminelle / Sexe	Nombre total de faits avec au moins 1 suspect identifié	Hommes	%
Cambriolage dans habitation	1	1	100,0%
Cambriolage dans bâtiment (total)	1	1	100,0%
Total	PA	PA	PA

FC Vol autre

Figure criminelle / Sexe	Nombre total de faits avec au moins 1 suspect identifié	Hommes	%
Vol avec violence sans arme	1	1	100,0%
Total	PA	PA	PA

CRIMINALITE ENREGISTREE: SUSPECTS



PH Violence intrafamiliale (VIF)

Figure criminelle / Sexe	Nombre total de faits avec au moins 1 suspect identifié	Hommes	%
VIF: économique, dans le couple	1	1	100,0%
Total	PA	PA	PA

PH Violence dans l'espace public

Figure criminelle / Sexe	Nombre total de faits avec au moins 1 suspect identifié	Hommes	%	Femmes	%
Violence physique (voie publique)	1	1	100,0%	1	100,0%
Violence physique (endroit accessible au public)	1	1	100,0%		
Total	PA	PA	PA	PA	PA

PH Autre

Figure criminelle / Sexe	Nombre total de faits avec au moins 1 suspect identifié	Hommes	%
Fraude à l'identité	1	1	100,0%
Total	PA	PA	PA



1.3. Nombre d'infractions selon l'âge des suspects identifiés (par catégorie principale)

Étant donné que, tant un suspect identifié mineur qu'un suspect identifié majeur peuvent être impliqués lors d'un même fait, il est possible que la somme des colonnes «Mineur» et «Majeur» soit supérieure à la valeur de la colonne «Total...»
(voir également la note méthodologique)

Chaumont-Gist

2023

Catégorie principale / Âge	Nombre total de faits avec au moins 1 suspect identifié	Majeur	%
Armes et explosifs	5	5	100,0%
Législation sur les étrangers	5	5	100,0%
Infr. contre la foi publique	3	3	100,0%
Dégradation de la propriété	2	2	100,0%
Drogues	2	2	100,0%
Fraude	2	2	100,0%
Législation économique	2	2	100,0%
Registre de population	2	2	100,0%
Vol et extorsion	2	2	100,0%
Infr. contre l'autorité publique	1	1	100,0%
Infr. contre les mœurs	1	1	100,0%
Infr. contre l'intégrité physique	1	1	100,0%
Total	28	28	100,0%



1.4. Nombre d'infractions selon l'âge des suspects identifiés (par figure criminelle)

Étant donné que, tant un suspect identifié mineur qu'un suspect identifié majeur peuvent être impliqués lors d'un même fait, il est possible que la somme des colonnes «Mineur» et «Majeur» soit supérieure à la valeur de la colonne «Total...»
(voir également la note méthodologique)

Chaumont-Gist

2023

FC Vol moyen de transport

Figure criminelle / Âge	Nombre total de faits avec au moins 1 suspect identifié	Majeur	%
Vol de voiture	1	1	100,0%
Homejacking	1	1	100,0%
Total	PA	PA	PA

FC Cambriolage

Figure criminelle / Âge	Nombre total de faits avec au moins 1 suspect identifié	Majeur	%
Cambriolage dans habitation	1	1	100,0%
Cambriolage dans bâtiment (total)	1	1	100,0%
Total	PA	PA	PA

FC Vol autre

Figure criminelle / Âge	Nombre total de faits avec au moins 1 suspect identifié	Majeur	%
Vol avec violence sans arme	1	1	100,0%
Total	PA	PA	PA

PH Violence intrafamiliale (VIF)

Figure criminelle / Âge	Nombre total de faits avec au moins 1 suspect identifié	Majeur	%
VIF: économique, dans le couple	1	1	100,0%
Total	PA	PA	PA

CRIMINALITE ENREGISTREE: SUSPECTS



PH Violence dans l'espace public

Figure criminelle / Âge	Nombre total de faits avec au moins 1 suspect identifié	Majeur	%
Violence physique (voie publique)	1	1	100,0%
Violence physique (endroit accessible au public)	1	1	100,0%
Total	PA	PA	PA

PH Autre

Figure criminelle / Âge	Nombre total de faits avec au moins 1 suspect identifié	Majeur	%
Fraude à l'identité	1	1	100,0%
Total	PA	PA	PA



Partie 2: Niveau SUSPECTS-FAIT (comptage du nombre de combinaisons suspect-fait)

2.1. Nombre de suspects-fait selon le sexe des suspects identifiés (TOP 5 des catégories principales)

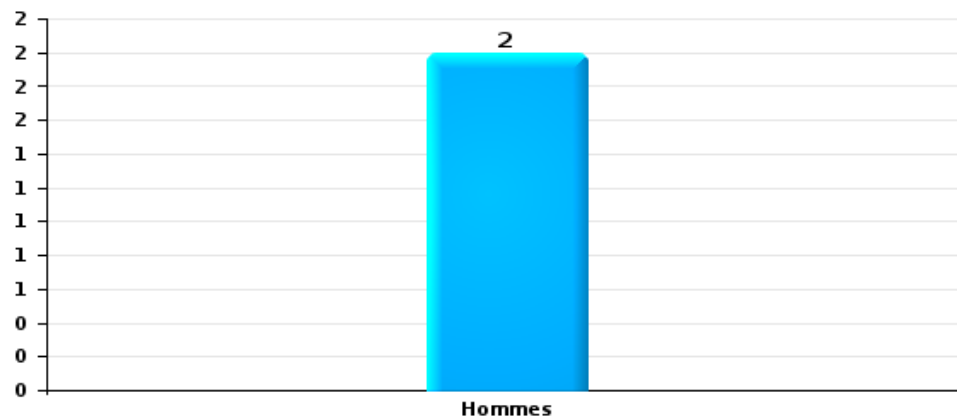
Lorsqu'un même suspect a commis plusieurs faits durant la période considérée, il est aussi comptabilisé plusieurs fois (voir également la note méthodologique)

Chaumont-Gistoux

2023

Vol et extorsion

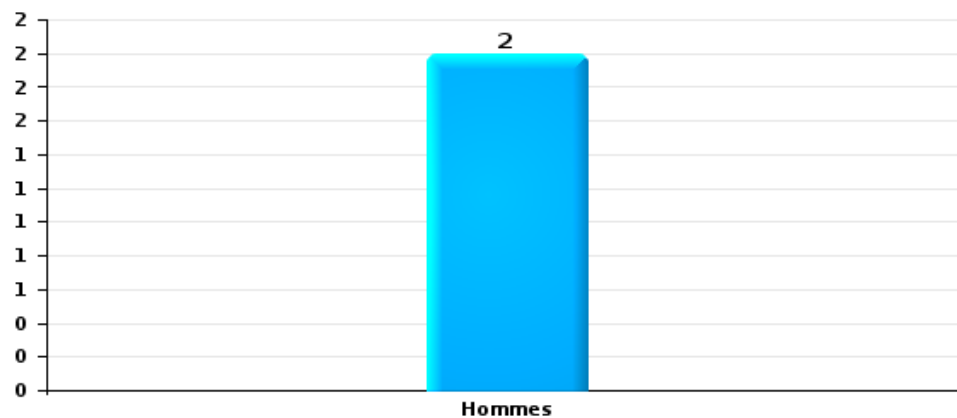
Nombre de suspects-fait selon le sexe





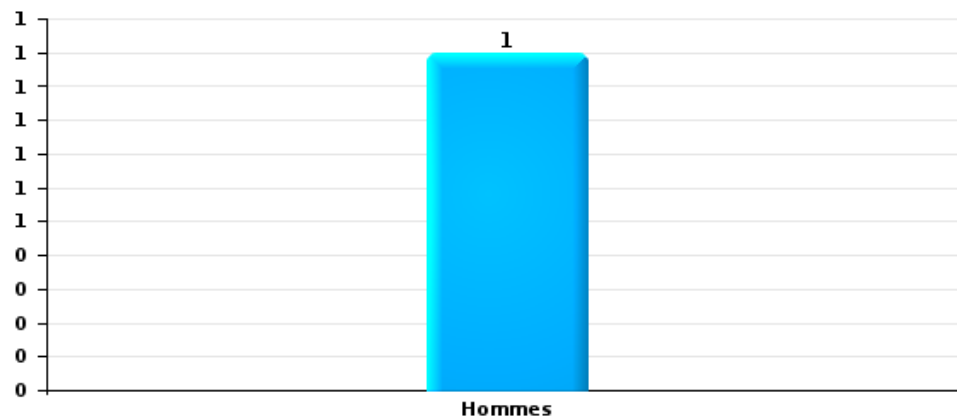
Dégradation de la propriété

Nombre de suspects-fait selon le sexe



Infr. contre l'intégrité physique

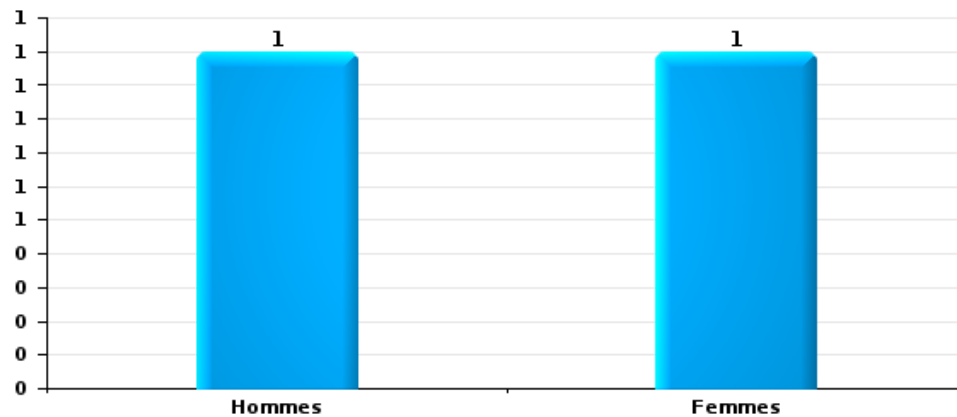
Nombre de suspects-fait selon le sexe





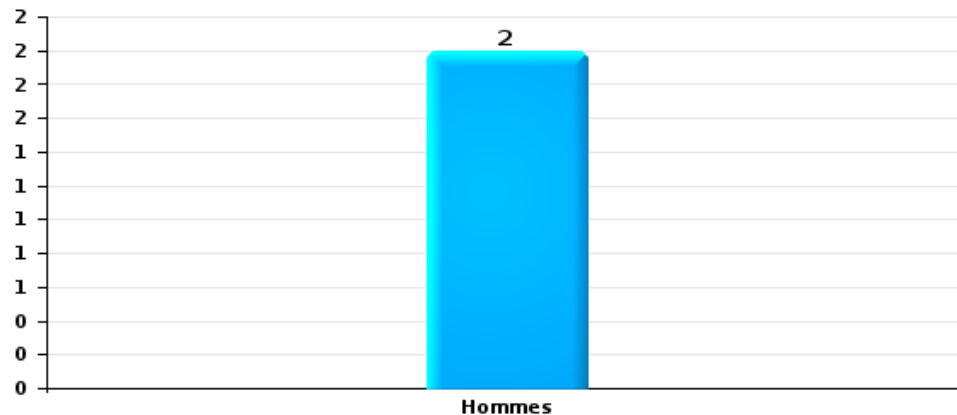
Drogues

Nombre de suspects-fait selon le sexe



Fraude

Nombre de suspects-fait selon le sexe





2.2. Nombre de suspects-fait selon le sexe des suspects identifiés (TOP 5 des figures criminelles)

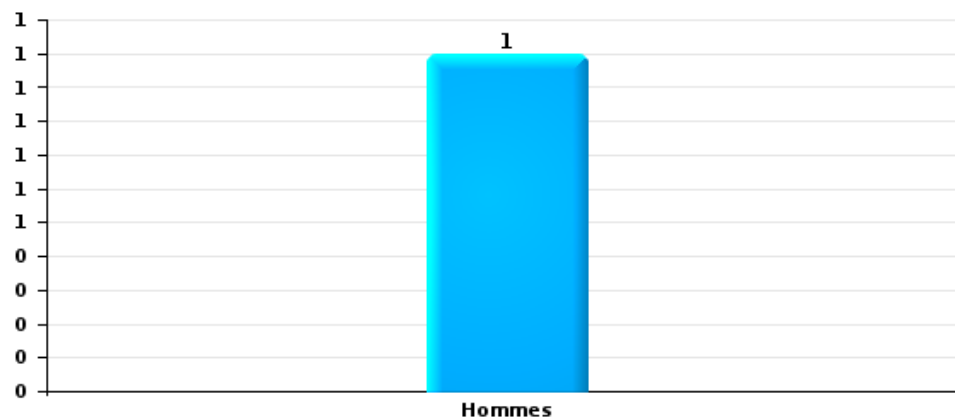
Lorsqu'un même suspect a commis plusieurs faits durant la période considérée, il est aussi comptabilisé plusieurs fois (voir également la note méthodologique)

Chaumont-Gistoux

2023

Cambriolage dans bâtiment (total)

Nombre de suspects-fait selon le sexe





2.3. Nombre de suspects-fait selon l'âge des suspects identifiés (TOP 5 des catégories principales)


1) Lorsqu'un même suspect a commis plusieurs faits durant la période considérée, il est aussi comptabilisé plusieurs fois, qu'il ait le même âge ou non – 2) Les suspects au-dessous de 14 ans et à partir de 90 ans ne sont pas repris dans le tableau (voir également la note méthodologique)

Chaumont-Gistoux

2023

Vol et extorsion

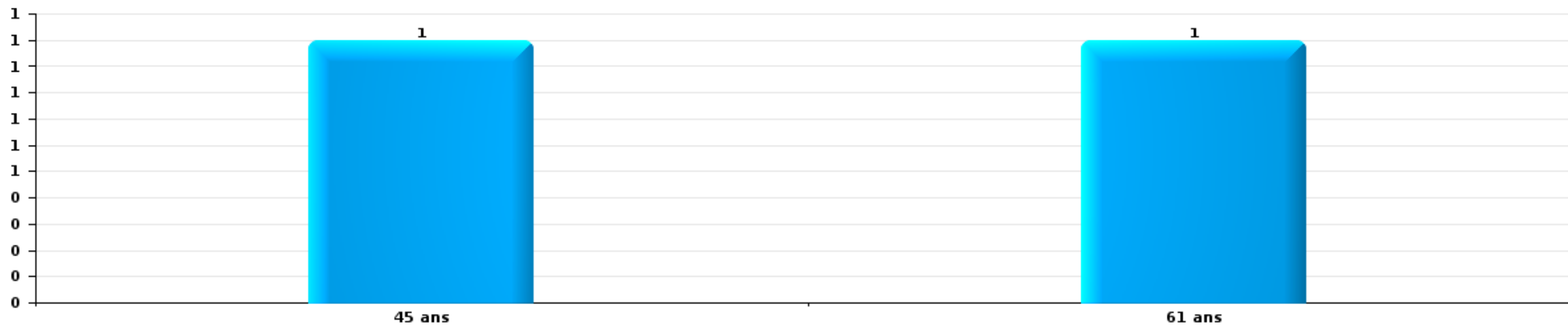
Nombre de suspects-fait par âge (chronologique)





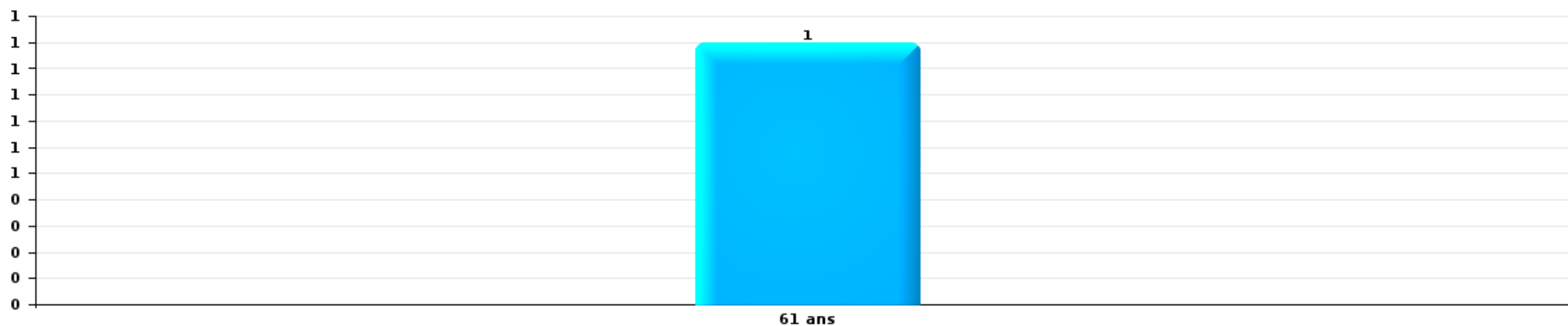
Dégradation de la propriété

Nombre de suspects-fait par âge (chronologique)



Infr. contre l'intégrité physique

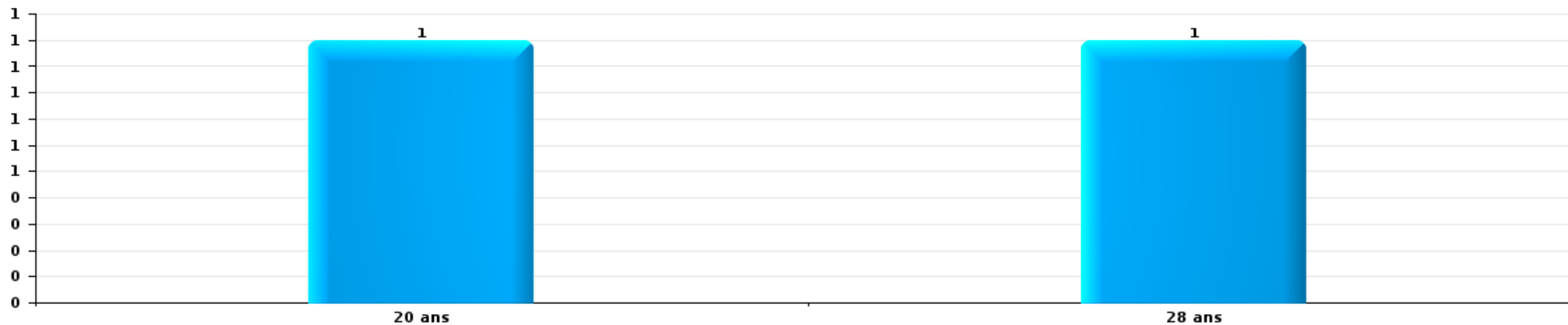
Nombre de suspects-fait par âge (chronologique)





Drogues

Nombre de suspects-fait par âge (chronologique)



Fraude

Nombre de suspects-fait par âge (chronologique)





2.4. Nombre de suspects-fait selon l'âge des suspects identifiés (TOP 5 des figures criminelles)

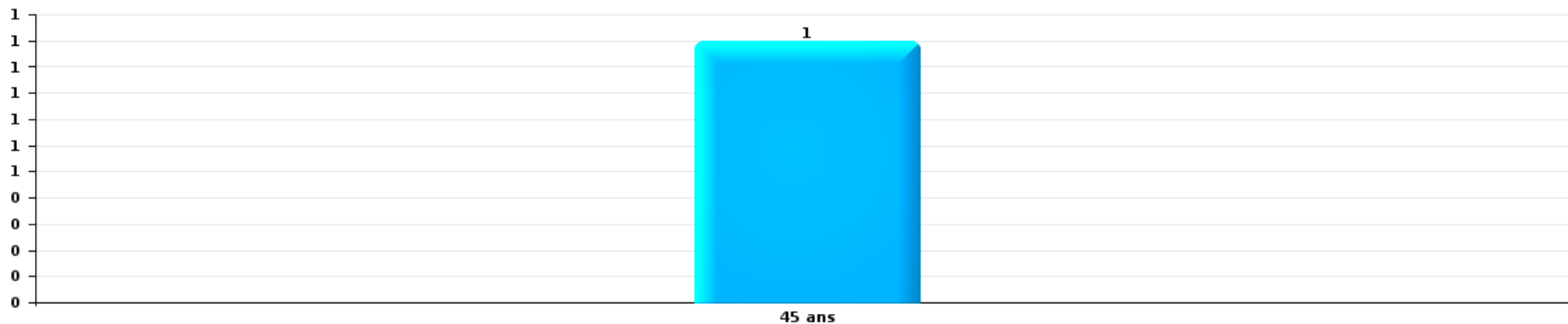
1) Lorsqu'un même suspect a commis plusieurs faits durant la période considérée, il est aussi comptabilisé plusieurs fois, qu'il ait le même âge ou non – 2) Les suspects au-dessous de 14 ans et à partir de 90 ans ne sont pas repris dans le tableau (voir également la note méthodologique)

Chaumont-Gistoux

2023

Cambriolage dans bâtiment (total)

Nombre de suspects-fait par âge (chronologique)



STATISTIQUES POLICIERES DE CRIMINALITE

LIEU DE PERPETRATION: COMMUNE

Chaumont-Gistoux

***ANNEXE I: DETAIL PAR CATEGORIE DE DELIT
CODE PENAL***

Infraction Code pénal

Infr. contre l'intégrité physique

			2000	2013	2014	2015	2016	2017	2018	2019	2020	2021	2022	2023
Meurtre	Parricide (meurtre)	Tent.			1									
	Empoisonnement (meurtre)	Tent.								1				
	Autres	Acc.											1	
		Tent.												1
Sous-total				2	1	1				2			2	
Torture et maltraitance	Traitement inhumain	Acc.			1						1			
	Traitement dégradant	Acc.		1					1					
	Sous-total				1	1			1		1			
Coups et/ou blessures vol. en sphère familiale	Entre partenaires ou ex-partenaires	Acc.	3	7	12	15	25	9	17	10	13	12	12	5
	Lors d'un différend familial en général	Acc.	8											
	Par les parents envers un mineur	Acc.		2	5			1	5	1		2	2	
	Par les parents envers personne vulnérable	Acc.						1						
	Envers les parents	Acc.		3	1			2	1	2	3	6	2	
	Envers d'autres ascendants directs ou collatéraux	Acc.					2	1	2					
Sous-total			11	12	18	15	27	14	25	13	16	20	16	5
Coups et/ou blessures vol. hors sphère familiale	Bagarres (=coups réciproques)	Acc.	2	4	7	3	4	4	4	6		7	5	
	Coups envers fonctionnaire de police	Acc.	1						1					
	Envers un mineur par une pers. ayant autorité	Acc.				1		1	1			1		
	Envers un mineur qualité de l'auteur inconnue	Acc.		1	1		1				1	1		
	Envers pers. vulnérable par pers. ayant autorité	Acc.									1			
	Coups envers personnel autre service public	Acc.			1									
	Non spécifié	Acc.	6	13	11	6	7	10	11	13	12	11	11	1
Sous-total			9	18	20	11	12	15	17	19	14	20	16	1
Abstention coupable	Acc.		1		1								1	
Sous-total				1		1							1	
Autres infr. volontaires. c/ l'intégrité phys.	Privation de soins à enfant ou personne vulnérable	Acc.	1		1									
	Délaissement d'enfant ou personne vulnérable	Acc.									1			
	Abandon d'enfant dans le besoin	Acc.				1				1				
	Administration substances nuisibles	Acc.				1								
	Empoisonnement de denrées	Acc.		1										
	Entrave méchante à la circulation	Acc.		1	3	4	1	4	1	5	2	1	2	1
	Voies de faits et violences légères	Acc.	1	1	1			2	1			1		3
Sous-total			2	3	5	6	1	6	2	6	3	2	2	4
Infr. involontaires contre l'intégrité physique	Coups et/ou blessures involontaires	Acc.	5						2					
	Abstention d'entretien enfant/personne vulnérable	Acc.											1	
	Morsure de chien	Acc.	2	3	2	4	1	1	4	4	4	6		
Sous-total			7	3	2	4	1	1	6	4	4	6	1	

Infr. contre l'intégrité physique

			2000	2013	2014	2015	2016	2017	2018	2019	2020	2021	2022	2023
		Total	29	40	47	38	41	36	51	44	38	48	38	10

Infr. contre la liberté individuelle

			2000	2013	2014	2015	2016	2017	2018	2019	2020	2021	2022	2023	
Enlèvement de mineur ou personne vulnérable	Enlèvement parental	Acc.			1										
	Autre enlèvement	Acc.	1												
		Tent.											1		
		Sous-total	1		1							1			
Détention par un particulier		Acc.	1								4	1			
		Sous-total	1								4	1			
		Total	2		1						4	2			

Infr. contre les mœurs

			2000	2013	2014	2015	2016	2017	2018	2019	2020	2021	2022	2023
Viol n'ayant pas causé la mort	Victime < 10a	Acc.				1	1							
	Victime 10a - 14a	Acc.		2	1									
	Victime 14a - 16a	Acc.				1	2							
	Victime 16a - 18a	Acc.								1				
	Victime majeure	Tent.						2		3	3	1		
	Victime âge inconnu	Acc.					1							
		Sous-total			2	1	2	4	2	1	4	3	1	
Attentat à la pudeur avec violence / menace	Victime < 16a	Acc.		2			1	1	1	2				
	Victime 16a - 18a	Acc.						1						
	Victime majeure	Acc.		1				1	2		1	1		
	Sous-total			3			1	3	3	2	1	1		
Attentat à la pudeur sans violence / menace	Victime < 16a	Acc.	1	1	1	3	2	1		2	1	2		
	Victime 16a - 18a	Acc.						1						
	Victime âge inconnu	Acc.										1		
	Sous-total		1	1	1	3	2	2		2	1	3		
Atteinte intégrité sexuelle sans mort (nvCPS)	Victime majeure	Acc.											1	1
		Sous-total											1	1
Pornographie infantile	Détention	Acc.				1	1		1				1	
	Distribution	Acc.				1	2					2	1	
	Accès pornographie infantile via technologie	Acc.						1						
	Sous-total				2	3	1	1				2	2	
Incitation à la débauche	Victime mineure	Acc.		1		1		2	4	1				
		Sous-total		1		1		2	4	1				
Exploitation de la débauche d'autrui	Victime majeure	Acc.							1					
		Sous-total							1					
Outrage public aux bonnes mœurs	Actions (exhibitionnisme, etc.)	Acc.	1		2	1	2			1	2			
	Ecrits, images, objets	Acc.							1		1			
		Sous-total	1		2	1	2		1	1	3			
Voyeurisme	Observation/enregistrement de nudité ou intimité	Acc.						1						
	Diffusion enregistrement nudité ou intimité	Acc.									3		3	
		Sous-total						1			3		3	
Voyeurisme via moyen technique ou autre (nvCPS)	Victime majeure	Acc.											1	
		Sous-total											1	
Diffusion contenu sex. but méchant/lucrat. (nvCPS)	Victime majeure	Acc.											2	
		Sous-total											2	
Grooming (contact par ICT avec mineur < 16 ans)		Acc.											1	
		Sous-total											1	
		Total	2	7	4	9	12	11	11	10	11	7	10	1

Infr. contre autres valeurs morales et sentiments

			2000	2013	2014	2015	2016	2017	2018	2019	2020	2021	2022	2023
Harcèlement	Harcèlement par téléphone (OLD)	Acc.	1											
		Acc.		24	30	18	15	15	24	22	28	20	24	4
		Sous-total	1	24	30	18	15	15	24	22	28	20	24	4
Violation de sépulture		Acc.			1		1							
		Sous-total			1		1							
Violation du secret professionnel		Acc.		1			1							1
		Sous-total		1			1							1
Atteinte à l'honneur	Calomnie et diffamation	Acc.	4	1	4	4	2	4	5	3	5	7	6	
	Déclaration calomnieuse	Acc.			2	1	1							
	Imputation calomnieuse	Acc.			2							1		
	Injures (Délit)	Acc.		7	3	8	1		2	6	5	3	1	
		Sous-total	4	8	11	13	4	4	7	9	10	11	7	
Vie privée	Violation de domicile par un particulier	Acc.		3	3	2	3	3	3	1	1	2	1	
	Violation du secret des lettres	Acc.		1			1				1		1	
		Sous-total		4	3	2	4	3	3	1	2	2	2	
Tapage nocturne		Acc.		2		1	7	1	1	2	1	5	3	
		Sous-total		2		1	7	1	1	2	1	5	3	
Violation de communication par particulier		Acc.					1							
		Sous-total					1							
Abus faiblesses de personnes		Acc.					2	1			1		1	
		Sous-total					2	1			1		1	
Cyberlokkig (leurre de mineur par ICT)		Acc.					1	3	4	1				
		Sous-total					1	3	4	1				
		Total	5	39	45	34	36	27	39	35	42	38	37	5

Infr. relative au statut juridique de l'enfant

			2000	2013	2014	2015	2016	2017	2018	2019	2020	2021	2022	2023
Non-représentation d'enfants	Par les parents	Acc.	3	5	4	5	7	5	11	9	9	5	12	4
	Par une personne qui en a la charge	Acc.		1						1				
		Sous-total	3	6	4	5	7	5	11	10	9	5	12	4
		Total	3	6	4	5	7	5	11	10	9	5	12	4

Vol et extorsion

			2000	2013	2014	2015	2016	2017	2018	2019	2020	2021	2022	2023
Vol avec circ. aggr.	Avec violence	Acc.	3		3	1	1	2	1	2		3	2	1
		Tent.	1					1						
	Sans violence	Acc.	84	79	69	63	59	65	69	67	27	36	57	12
		Tent.	31	42	43	26	22	34	30	26	23	14	16	1
	Sous-total			119	121	115	90	82	101	101	95	50	53	75
Vol sans circ. aggr.	Avec violence	Acc.	2	1						2				
	Sans violence, Vol à la tire	Acc.			2	3				1			1	
	Sans violence, Vol d'usage	Acc.				1	1		1		1			
	Sans violence, Vol domestique	Acc.		3	3	2	1	7	4	2	2		2	1
	Sans violence	Acc.	44	66	53	37	34	37	26	37	30	38	24	10
	Tent.		4	1	1	1	2			1		1	1	
Sous-total			46	74	59	44	37	46	31	43	33	39	28	11
Vol non spécifié		Acc.	41	1		1		2	1	1				
		Tent.	22											
Sous-total			63	1		1		2	1	1				
Extorsion		Acc.		1		1	1	1			3	1	1	
		Tent.		3	1				1			1	2	1
Sous-total				4	1	1	1	1	1		3	2	3	1
Total			228	200	175	136	120	150	134	139	86	94	106	26

Fraude

		2000	2013	2014	2015	2016	2017	2018	2019	2020	2021	2022	2023	
Blanchiment d'argent	Acc.											3		
	Sous-total											3		
Recel	Recel simple	Acc.	2			2								
	Recel qualifié	Acc.	1											
	Non spécifié	Acc.												
	Sous-total	3	3	1		2								
Grivèlerie	Carburant / lubrifiant	Acc.		1										
	Sous-total	1		1										
Détournement et destruction frauduleuse	Cel frauduleux	Acc.	14			1		3		1	2	3		
	D'objets saisis	Acc.	1											
	Non spécifié	Acc.	4			1								
	Sous-total	19	1		1	2		3		1	2	3		
Escroquerie	Fraude par internet	Acc.		5	11	6	8	8	17	20	38	35	42	13
		Tent.		2	1	3	2	3	4	1	3		1	
	Escroquerie sans internet	Acc.		4	3	4	7	6	6	8	3	6	10	1
		Tent.		4		1		4	3	1	1	2		
	Sous-total		15	15	14	17	21	30	30	45	43	53	14	
Abus de confiance et infr. apparentées	Abus de confiance	Acc.	1	3	11	5	7	9	6	6	9	5	7	2
	Abus des faiblesses	Acc.			2	1	1	1		1		1		
	Sous-total	1	3	13	6	8	10	6	7	9	6	7	2	
Abus de biens sociaux	Autres	Acc.			1							1		
	Sous-total			1								1		
Infr. liées à l'insolvabilité	Par des tiers	Acc.			1									
	Non spécifié	Acc.					1							
	Sous-total				1		1							
Insolvabilité frauduleuse		Acc.					1							
	Sous-total						1							
	Total	24	22	31	22	29	33	39	37	55	51	67	16	

Dégradation de la propriété

			2000	2013	2014	2015	2016	2017	2018	2019	2020	2021	2022	2023
Incendie volontaire	Dans lieu habité (de nuit)	Acc.		1								1		
	Dans un autre lieu (de jour)	Acc.		5								1		
	Dans un autre lieu (de nuit)	Acc.		1		1			2		1	1	1	
	Dans un autre lieu (moment indéterminé)	Tent.			1									
		Sous-total		7	1	1			2		1	3	1	
Incendie involontaire		Acc.	8	5	6	4	1	1	5	3	7	1	4	
		Sous-total	8	5	6	4	1	1	5	3	7	1	4	
Destruction, dénaturation, dégradation	Avec circ. aggr.	Acc.	4	3		1								
	Destruction de biens agricoles	Acc.		1	1	2		1			1	1	1	
	Non spécifié	Acc.	3											
		Sous-total	7	4	1	3		1			1	1	1	
Vandalisme	Sur véhicules	Acc.	15	26	18	37	17	12	8	11	23	17	10	3
	Sur autres biens mobiliers	Acc.	8	11	3	6	7	2	8	3	7	5	4	2
	Graffitis	Acc.		1	1	14		2				1	1	
	Autres détériorations sur biens immobiliers	Acc.	5	16	16	8	15	8	5	4	4	6	9	1
	Dégradation de clôture	Acc.	1	4	4	2	1	2	1	3	2	4	1	
		Sous-total	29	58	42	67	40	26	22	21	36	33	25	6
		Total	44	74	50	75	41	28	29	24	45	38	31	6

Infr. contre la sécurité publique

		2000	2013	2014	2015	2016	2017	2018	2019	2020	2021	2022	2023
Association de malfaiteurs	Acc.		1	1	1							1	
	Sous-total		1	1	1							1	
Evasion de prisonniers	Evasion simple	Acc.										1	
	Sous-total											1	
Menaces	Menace d'attentat	Acc.							1	1			
	Verbales	Acc.	10	22	15	10	8	10	9	11	12	10	6
	Ecrites	Acc.		5	7	6	7	3	2	6	10	3	3
	Par gestes, emblèmes	Acc.	3	2	6	1	6	4	3	7	3	6	3
	Alerte à la bombe	Acc.		1									
	Non spécifié	Acc.	1										
	Sous-total	14	30	28	17	21	17	14	25	26	19	12	3
	Total	14	31	29	18	21	17	14	25	26	19	14	3

Infr. contre l'autorité publique

			2000	2013	2014	2015	2016	2017	2018	2019	2020	2021	2022	2023
Rébellion	Rébellion armée	Acc.								1				1
	Rébellion non armée	Acc.	1	2	3	3			1		2	2	1	
	Non spécifié	Acc.	1			1								
		Sous-total	2	2	3	4			1	1	2	2	1	1
Outrages		Acc.	2	1	2		5	3	2	4	3	4	1	1
		Sous-total	2	1	2		5	3	2	4	3	4	1	1
Autres infractions	Bris de scellés	Acc.									1			
		Sous-total									1			
		Total	4	3	5	4	5	3	3	5	6	6	2	2

Infr. contre la foi publique

			2000	2013	2014	2015	2016	2017	2018	2019	2020	2021	2022	2023
Faux en écritures	Faux en écritures	Acc.		2	8	2	4	3	2	1	2	2		3
	Usage de faux en écrit. et écrit. falsifiées	Acc.	1	1	1	8	3	1	1	4	1	2		1
		Sous-total	1	3	9	3	12	6	3	2	6	3	2	4
Usurpation	Immixtion dans fonctions publiques	Acc.		1										
	De fonctions	Acc.		1		1								
	De grades	Acc.				1								
	De nom	Acc.		4	2	3	3	5	5	7	5	4	4	2
	Sous-total		6	2	3	5	5	5	7	7	5	4	4	2
Contrefaçon / falsification	Contrefaçon	Acc.						1						1
	Falsification	Acc.							1				2	
		Sous-total						1	1				2	1
Fausses monnaies	Emission	Acc.				1								
	Autres	Acc.		4	6	3								
		Sous-total		4	6	4								
Faux en justice	Fausse déclarations	Acc.			1	1								
		Tent.			1									
		Sous-total			2	1								
		Total	1	13	19	10	18	12	9	9	11	7	8	7



Chaumont-Gistoux

Infraction Code pénal

Infr. contre la famille

		2000	2013	2014	2015	2016	2017	2018	2019	2020	2021	2022	2023
Abandon de famille	Acc.	1			2								
	Sous-total	1			2								
Refus du droit aux relations personnelles	Acc.	2	3	4		5	2	2	7	6	6	10	10
	Sous-total	2	3	4		5	2	2	7	6	6	10	10
Non-acquittement pension alimentaire	Acc.	3	4	3	1	4		2	2	1	1		
	Sous-total	3	4	3	1	4		2	2	1	1		
	Total	6	7	7	3	9	2	4	9	7	7	10	10

Criminalité informatique

		2000	2013	2014	2015	2016	2017	2018	2019	2020	2021	2022	2023
Hacking	Acc.		1	1		1	3		2		3	3	
	Tent.								1				
	Sous-total		1	1		1	3		3		3	3	
Faux en informatique	Acc.						1				1		
	Sous-total						1				1		
Fraude informatique	Acc.		4	11	3	27	8	10	12	16	15	27	10
	Tent.			1					1	1		1	
	Sous-total		4	12	3	27	8	10	13	17	15	28	10
Sabotage	Acc.						1						1
	Sous-total						1						1
	Total		5	13	3	28	13	10	16	17	19	31	11



Exercice illégal de l'autorité publique

		2000	2013	2014	2015	2016	2017	2018	2019	2020	2021	2022	2023
Corruption publique	Acc.					2							
	Sous-total					2							
Violation de domicile par fonctionnaire public	Acc.					1							
	Sous-total					1							
	Total					3							

Marchand de sommeil

		2000	2013	2014	2015	2016	2017	2018	2019	2020	2021	2022	2023
Sans circ. aggr.	Acc.						1				1		
	Sous-total						1				1		
	Total						1				1		

Traite des êtres humains

		2000	2013	2014	2015	2016	2017	2018	2019	2020	2021	2022	2023
Exploitation économique	Acc.		1			1							
	Sous-total		1			1							
	Total		1			1							

Contravention Code pénal

		2000	2013	2014	2015	2016	2017	2018	2019	2020	2021	2022	2023
Injures (Contravention)	Acc.	2											
	Sous-total	2											
Autres contraventions CP	Acc.	5	1										
	Sous-total	5	1										
	Total	7	1										



STATISTIQUES POLICIERES DE CRIMINALITE

LIEU DE PERPETRATION: COMMUNE

Chaumont-Gistoux

***ANNEXE II: DETAIL PAR CATEGORIE DE DELIT
LOIS SPECIALES***



Chaumont-Gistoux

Infraction Lois spéciales

Drogues

			2000	2013	2014	2015	2016	2017	2018	2019	2020	2021	2022	2023
Détention	Acc.		3	41	31	35	21	18	16	9	8	8	12	2
	Sous-total		3	41	31	35	21	18	16	9	8	8	12	2
Usage	Usage en groupe	Acc.	1											
	Usage individuel	Acc.	5											
	Faciliter l'usage	Acc.		4	4	1								
	Incitation à l'usage	Acc.		1		1								
	Sous-total		6	5	4	2								
Importation et exportation	Acc.		1		1							1		
	Sous-total		1		1							1		
Fabrication	Acc.			2	1	3	1	2	2		1	1		
	Sous-total			2	1	3	1	2	2		1	1		
Commerce	Acc.		2	5	6	8	4	2	3	3	3	2	1	
	Tent.			1										
	Sous-total		2	6	6	8	4	2	3	3	3	2	1	
Autres	Acc.			1			3	1				1	1	
	Sous-total			1			3	1				1	1	
	Total		12	55	43	49	29	23	21	12	12	13	14	2

Législation sur les étrangers

			2000	2013	2014	2015	2016	2017	2018	2019	2020	2021	2022	2023
Transmigration illégale	Mariages simulés/blancs sans récompense/contrainte	Acc.								1	1			
	Accès au territoire	Acc.				1	1							
	Séjour	Acc.	3	3	6	4	2	2	2	2	2	1	1	1
	Inscription au registre des étrangers	Acc.	1	6	8	12	3	4	4	3	8	10	9	4
	Sous-total		4	9	14	12	8	7	6	6	11	11	10	5
	Total		4	9	14	12	8	7	6	6	11	11	10	5



Environnement

			2000	2013	2014	2015	2016	2017	2018	2019	2020	2021	2022	2023
Déchets	Déchets par professionnel	Acc.							1	1	3		3	
	Déchets par particulier	Acc.		2	2	1	1		1		3	3	3	
	Déchets par personne indéterminée	Acc.	2											
	Déchets: permis/autorisation	Acc.							1					
		Sous-total	2	2	2	1	1		3	1	6	3	6	
Autres que déchets	Urbanisme	Acc.	2	2	4	7	2	4	2	3	5	1	2	3
	Bruit	Acc.							1					
	Pollution de l'eau	Acc.			1						1			
	Pollution de l'air	Acc.				1								
	Autres nuisances en matière d'environnement	Acc.			2					2				
		Sous-total	2	2	7	8	2	4	3	5	6	1	2	3
Biodiversité / Faune et flore	Bien-être animal	Acc.	9			1	3	2	1	1	5	1	2	
	Protection de la nature	Acc.	1	1	1									
	Permis / autorisation animaux	Acc.											1	
	Destruction d'animaux	Acc.			1	1				1		1		
		Sous-total	10	1	2	2	3	2	1	2	5	2	3	
Non spécifié		Acc.	2											
		Sous-total	2											
		Total	16	5	11	11	6	6	7	8	17	6	11	3



Armes et explosifs

			2000	2013	2014	2015	2016	2017	2018	2019	2020	2021	2022	2023
Détention illégale	Arme à feu	Acc.		7	7	8	24	15	8	6	4	3	4	4
	Arme blanche ou non à feu	Acc.		6	2	4	1		2			1	1	1
	Munition	Acc.		1							1			
	Non spécifié	Acc.	4											
		Sous-total	4	14	9	12	25	15	10	6	5	4	5	5
Port / transport illégal	Arme à feu	Acc.					2	1					1	
	Arme blanche ou non à feu	Acc.		2	4		1			1	2	1		
	Non spécifié	Acc.	2											
		Sous-total	2	2	4		3	1		1	2	2		
Commerce illégal	Arme à feu	Acc.											1	
	Non spécifié	Acc.	1											
		Sous-total	1										1	
Explosifs		Acc.											1	
		Sous-total											1	
Autre	Mesures de sécurité	Acc.				1			2	1				
	Non spécifié	Acc.	5											
		Sous-total	5			1			2	1				
		Total	12	16	13	13	28	16	12	8	7	6	7	5

Protection de la personne

			2000	2013	2014	2015	2016	2017	2018	2019	2020	2021	2022	2023
Discrimination	Racisme et xénophobie	Acc.	1	2						3		1		
	Fondée sur le sexe (sexisme)	Acc.											1	
	Autre discrimination	Acc.		1	1									
		Sous-total	1	3	1					3		1	1	
Protection de la vie privée		Acc.	7	1	2		6	1		1			1	
		Sous-total	7	1	2		6	1		1			1	
Caméras de surveillance		Acc.											1	
		Sous-total											1	
Droit à l'image		Acc.					1							
		Sous-total					1							
Autres		Acc.	3		1									
		Sous-total	3		1									
		Total	11	4	4		7	1		4		1	3	





Chaumont-Gistoux

Infraction Lois spéciales

Hormones et dopage

		2000	2013	2014	2015	2016	2017	2018	2019	2020	2021	2022	2023
Détention	Acc.		1		1			1					
	Sous-total:		1		1			1					
Fabrication et distribution	Acc.							1					
	Sous-total:							1					
Non spécifié	Acc.		1										
	Sous-total:		1										
	Total:		2		1			2					

Sécurité privée

		2000	2013	2014	2015	2016	2017	2018	2019	2020	2021	2022	2023
Entreprises de gardiennage / de sécurité	Acc.							1					
	Sous-total:							1					
	Total:							1					

Protection de la jeunesse

		2000	2013	2014	2015	2016	2017	2018	2019	2020	2021	2022	2023
Législation sur la protection de la jeunesse	Acc.		16	19	11	7	9	5	11	9	17	13	3
	Sous-total:		16	19	11	7	9	5	11	9	17	13	3
	Total:		16	19	11	7	9	5	11	9	17	13	3



Code pénal social

		2000	2013	2014	2015	2016	2017	2018	2019	2020	2021	2022	2023
Harcèlement au travail	Acc.		6		1		1	2				2	
	Sous-total:		6		1		1	2				2	
Mise en danger du travailleur	Acc.									1			
	Sous-total:									1			
Age d'admission au travail	Acc.									1			
	Sous-total:									1			
Travail illégal	Acc.			1					1	1			
	Sous-total:			1					1	1			
Fraude sociale aux cotisations (travail au noir)	Acc.		4	2	2		3	1	3	3	2		
	Sous-total:		4	2	2		3	1	3	3	2		
Sécurité sociale	Acc.		1										
	Sous-total:		1										
Infr. contre foi publique en droit pénal social	Acc.				2			1		1			
	Sous-total:				2			1		1			
Escroquerie en droit pénal social	Acc.					1	1		3	1			
	Sous-total:					1	1		3	1			
Autres	Acc.						1		1	1	1		
	Sous-total:						1		1	1	1		
	Total:		11	3	5	1	6	4	8	9	3	2	



Ivresse et alcool

		2000	2013	2014	2015	2016	2017	2018	2019	2020	2021	2022	2023
Ivresse publique	Acc.		8	5	6	1	4		1	5		6	
	Sous-total:		8	5	6	1	4		1	5		6	
Heure de fermeture d'établiss. hôteliers	Acc.					1							
	Sous-total:					1							
Servir de l'alcool à une personne ivre	Acc.									1			
	Sous-total:									1			
	Total:		8	5	6	2	4		1	6		6	

Registre de population

		2000	2013	2014	2015	2016	2017	2018	2019	2020	2021	2022	2023
	Acc.	38	11	21	22	19	19	11	21	21	28	16	2
	Tent.	3											
	Sous-total:	41	11	21	22	19	19	11	21	21	28	16	2
	Total:	41	11	21	22	19	19	11	21	21	28	16	2

Carte d'identité

		2000	2013	2014	2015	2016	2017	2018	2019	2020	2021	2022	2023
Pas en possession	Acc.			3					1				
	Sous-total:			3					1				
Autres	Acc.				1								
	Sous-total:				1								
	Total:			3	1				1				



Santé publique

		2000	2013	2014	2015	2016	2017	2018	2019	2020	2021	2022	2023
Politique de la santé	Acc.									23			
	Sous-total:									23			
Refus ou négligence respect mesures	Acc.									103	63		
	Sous-total:									103	63		
Autres	Acc.										1	1	
	Sous-total:										1	1	
	Total:									126	64	1	

Travail

		2000	2013	2014	2015	2016	2017	2018	2019	2020	2021	2022	2023
Règlement général protection du travail	Acc.		1		1						1	1	
	Sous-total:		1		1						1	1	
Commerce ambulant	Acc.	1			1			2					
	Sous-total:	1			1			2					
Fraude sociale aux cotisations (travail au noir)	Acc.	1	1		1			1					
	Tent.				1								
	Sous-total:	1	1		2			1					
Accès à l'exercice d'une profession	Acc.									1			
	Sous-total:									1			
Autres	Acc.	1		1						1		1	
	Sous-total:	1		1						1		1	
	Total:	3	2	1	4			3		2	1	2	



Protection des revenus publics

		2000	2013	2014	2015	2016	2017	2018	2019	2020	2021	2022	2023
Taxe de circulation / TMC	Acc.		2	5									
	Sous-total:		2	5									
Fraude sociale aux allocations	Acc.				1				1				
	Sous-total:				1				1				
Fraude TVA	Acc.						1						
	Sous-total:						1						
Fraude fiscale - impôts sur le revenu	Acc.				1								
	Sous-total:				1								
	Total:		2	5	2		1		1				

Législation économique

		2000	2013	2014	2015	2016	2017	2018	2019	2020	2021	2022	2023
Sociétés	Acc.										1		
	Sous-total:										1		
Autres	Acc.									1			3
	Sous-total:									1			3
	Total:									1	1		3

Pratiques commerciales

		2000	2013	2014	2015	2016	2017	2018	2019	2020	2021	2022	2023
Pratiques du marché et protection du consommateur	Acc.							1					
	Sous-total:							1					
Registre de commerce	Acc.	1					1						
	Sous-total:	1					1						
	Total:	1					1	1					



Autres lois spéciales

		2000	2013	2014	2015	2016	2017	2018	2019	2020	2021	2022	2023
Transport	Acc.	1											
	Sous-total:	1											
Energie	Acc.											1	
	Sous-total:											1	
Dégradation involontaire câbles télécommunication	Acc.				1								
	Sous-total:				1								
Protection (pièce de l') uniforme policier	Acc.									1			
	Sous-total:									1			
Autres	Acc.	4										1	
	Sous-total:	4										1	
	Total:	5			1					1		2	

STATISTIQUES POLICIERES DE CRIMINALITE

LIEU DE PERPETRATION: COMMUNE

Chaumont-Gistoux

***ANNEXE III: DETAIL
FIGURES CRIMINELLES / PHENOMENES***



Chaumont-Gistoux

FC Vol moyen de transport

		2000	2013	2014	2015	2016	2017	2018	2019	2020	2021	2022	2023
Vol de voiture	Acc.	32	1	2	3	3	4	7	4	1	4	2	1
	Tent.	2			1							1	
	Total	34	1	2	4	3	4	7	4	1	4	3	1
Vol de moto	Acc.		2	1	1				2				
	Total		2	1	1				2				
Carjacking	Acc.	2										1	
	Total	2										1	
Homejacking	Acc.								1				1
	Tent.	1											
	Total	1							1				1
Vol dans les garages	Acc.	9	1		2	1	2	3	1				
	Tent.	1											
	Total	10	1		2	1	2	3	1				
Vol de vélomoteur	Acc.	3					1		1				
	Total	3					1		1				
Vol de vélo	Acc.	2	6	2	4	1	1	2	1	2		1	1
	Total	2	6	2	4	1	1	2	1	2		1	1



FC Cambriolage

		2000	2013	2014	2015	2016	2017	2018	2019	2020	2021	2022	2023
Cambriolage dans habitation	Acc.	82	47	46	39	38	44	41	36	18	23	44	12
	Tent.	42	34	35	22	15	31	26	18	19	12	13	1
	Total	124	81	81	61	53	75	67	54	37	35	57	13
Cambriolage ds entreprise ou commerce	Acc.	9	6	3	3	6	9	9	6	2	1	3	
	Tent.		3	1		2	1	2	1	2	1		
	Total	9	9	4	3	8	10	11	7	4	2	3	
Cambriolage ds service public ou bâtiment administ	Acc.			6	4	1	2	3	6	1	6	2	
	Tent.	1	2	2		1	2		3	1	1		
	Total	1	2	8	4	2	4	3	9	2	7	2	
Vol au béliier	Acc.	1	1										
	Tent.		1										
	Total	1	2										
Cambriolage dans bâtiment (total)	Acc.	91	53	55	46	45	55	53	48	21	30	49	12
	Tent.	43	39	38	22	17	34	28	22	22	14	13	1
	Total	134	92	93	68	62	89	81	70	43	44	62	13

FC Vol autre

		2000	2013	2014	2015	2016	2017	2018	2019	2020	2021	2022	2023
Vol à main armée	Acc.	2		1	1	1	1	1	2		2		
	Tent.	2						1					
	Total	4		1	1	1	1	2	2		2		
Vol avec violence sans arme	Acc.	5	2	2	1	2	1	2	2	2	2	5	1
	Tent.		3	1		2		1			1	3	
	Total	5	5	3	1	4	1	3	2	2	3	8	1
Vol dans ou sur un véhicule	Acc.	11	29	24	15	20	9	21	17	7	14	10	2
	Tent.	6	4	1	2	3		2	3			4	
	Total	17	33	25	17	23	9	23	20	7	14	14	2



FC Vol autre

		2000	2013	2014	2015	2016	2017	2018	2019	2020	2021	2022	2023
Sacjacking dans une voiture	Acc.											1	
	Total											1	
Vol d'armes et explosifs	Acc.	4	4	2	2	1	1	2		1	1	2	
	Total	4	4	2	2	1	1	2		1	1	2	
Vol à l'arraché	Acc.										1	2	
	Total										1	2	
Vol à la tire	Acc.			3	3				1			1	
	Total			3	3				1			1	
Vol à l'étalage	Acc.		5	1	2		2	1	1		1		
	Total		5	1	2		2	1	1		1		
Vol par ruse	Acc.	1	3		1	3	1	4	5	5	3	2	1
	Tent.		1					1	3		2		
	Total	1	4		1	3	1	5	8	5	5	2	1
Vol de métaux	Acc.		1		1	2	2	2	4	2	5	2	
	Tent.								1				
	Total		1		1	2	2	2	5	2	5	2	
Vol sur les chantiers	Acc.	2	4			2	1		3		1	1	
	Tent.			1									
	Total	2	4	1		2	1		3		1	1	
Home-invasion	Acc.						1						
	Total						1						
Vol d'animaux	Acc.	1	1			1	1	1					
	Tent.	1											
	Total	2	1			1	1	1					
Vol de cargaison	Acc.					1							
	Total					1							



Criminalité ICT

		2000	2013	2014	2015	2016	2017	2018	2019	2020	2021	2022	2023
Fraude de cartes de paiements	Acc.	1	2	4	1	1	2	2	4	4	3	5	3
	Tent.											1	
	Total	1	2	4	1	1	2	2	4	4	3	6	3
Phishing	Acc.			1			4	2				3	
	Tent.												
	Total			1			4	2				3	
Ransomware	Acc.						1						
	Tent.												
	Total						1						
Shouldersurfing	Acc.				1		1		3	2		5	1
	Tent.												
	Total				1		1		3	2		5	1
Skimming	Acc.		1			1	1			1			1
	Tent.												
	Total		1			1	1			1			1

FC Autre

		2000	2013	2014	2015	2016	2017	2018	2019	2020	2021	2022	2023
Violence contre les métiers d'intérêt général	Acc.	1		1				1		1	1	2	
	Tent.												
	Total	1		1				1		1	1	2	
Graffiti	Acc.		1	1	15		2			1	1	1	
	Tent.												
	Total		1	1	15		2			1	1	1	
Dégradation de voiture	Acc.	2	21	17	35	16	12	8	11	24	18	10	2
	Tent.												
	Total	2	21	17	35	16	12	8	11	24	18	10	2



PH Violence intrafamiliale (VIF)

		2000	2013	2014	2015	2016	2017	2018	2019	2020	2021	2022	2023
VIF: physique, dans le couple	Acc.	3	7	12	15	25	10	17	10	13	12	12	5
	Tent.								1				
	Total	3	7	12	15	25	10	17	11	13	12	12	5
VIF: physique, envers des descendants	Acc.	1	2	8	1		3	5	2	2	3	4	
	Tent.												
	Total	1	2	8	1		3	5	2	2	3	4	
VIF: physique, envers d'autres membres	Acc.	8	4	2		2	5	3	4	4	7	2	
	Tent.			1									
	Total	8	4	3		2	5	3	4	4	7	2	
VIF: sexuelle, dans le couple	Acc.				1								
	Tent.												
	Total				1								
VIF: sexuelle, envers des descendants	Acc.					1		1		1	1		
	Tent.												
	Total					1		1		1	1		
VIF: sexuelle, envers d'autres membres	Acc.					2							
	Tent.												
	Total					2							
VIF: psychique, dans le couple	Acc.	5	9	9	7	15	7	17	20	15	11	25	14
	Tent.												
	Total	5	9	9	7	15	7	17	20	15	11	25	14
VIF: psychique, envers des descendants	Acc.					1	1						
	Tent.												
	Total					1	1						
VIF: psychique, envers d'autres membres	Acc.		1			2		1			1	1	
	Tent.												
	Total		1			2		1			1	1	
VIF: économique, dans le couple	Acc.		1			3	1				1		1
	Tent.												
	Total		1			3	1				1		1
VIF: économique, envers des descendants	Acc.										1		
	Tent.												
	Total										1		
VIF: économique, envers d'autres membres	Acc.	4	5	3	4	4		3	2	1	1		
	Tent.												
	Total	4	5	3	4	4		3	2	1	1		



PH Hormones et dopage

		2000	2013	2014	2015	2016	2017	2018	2019	2020	2021	2022	2023
Dopage humain	Acc.		2		1			2					
	Total		2		1			2					

PH Drogues

		2000	2013	2014	2015	2016	2017	2018	2019	2020	2021	2022	2023
Vente de cocaïne	Acc.			1	1								
	Total			1	1								
Production de cannabis (culture)	Acc.		1				1	1			1		
	Total		1				1	1			1		

PH Trafic d'armes

		2000	2013	2014	2015	2016	2017	2018	2019	2020	2021	2022	2023
Commerce et production d'arme à feu et mun.	Acc.											1	
	Total											1	

PH Traite des êtres humains

		2000	2013	2014	2015	2016	2017	2018	2019	2020	2021	2022	2023
TEH - exploitation économique	Acc.		1			1							
	Total		1			1							
TEH - exploitation sexuelle	Acc.							1					
	Total							1					

PH Violence dans l'espace public

		2000	2013	2014	2015	2016	2017	2018	2019	2020	2021	2022	2023
Violence physique (voie publique)	Acc.	4	4	6	9	4	6	7	11	4	12	7	1
	Tent.				2							1	
	Total	4	4	6	11	4	6	7	11	4	12	8	1
Violence physique (autre endroit public)	Acc.										1	1	
	Tent.										1		
	Total										2	1	



PH Violence dans l'espace public

		2000	2013	2014	2015	2016	2017	2018	2019	2020	2021	2022	2023
Violence physique (endroit accessible au public)	Acc.	3	5	3	2	3	1	3	1	5	2	2	1
	Tent.			1					1				
	Total	3	5	4	2	3	1	3	2	5	2	2	1
Violence sexuelle (voie publique)	Acc.	1		1	1	2	1						
	Total	1		1	1	2	1						
Violence sexuelle (autre endroit public)	Acc.									1			
	Total									1			
Violence sexuelle (endroit accessible au public)	Acc.			2				1	2				
	Total			2				1	2				
Violence psychique (transport public)	Acc.		2										
	Total		2										
Violence psychique (voie publique)	Acc.	5	15	12	4	6	13	4	5	5	19	7	2
	Total	5	15	12	4	6	13	4	5	5	19	7	2
Violence psychique (autre endroit public)	Acc.		2	1	1	1			1	1	2		
	Total		2	1	1	1			1	1	2		
Violence psychique (endroit accessible au public)	Acc.	4	9	5	1	4	6	4	5	2	3	2	2
	Total	4	9	5	1	4	6	4	5	2	3	2	2
Vol à main armée (endroit accessible au public)	Acc.	2		1	1	1		1					
	Tent.	1											
	Total	3		1	1	1		1					
Vol avec violence sans arme (voie publique)	Acc.	2	1		1						1	1	
	Tent.		1										
	Total	2	2		1						1	1	
Vol avec violence sans arme (endr. acces. au pub.)	Acc.	1	1	1				1				1	
	Tent.		1										
	Total	1	2	1				1				1	



PH Autre

		2000	2013	2014	2015	2016	2017	2018	2019	2020	2021	2022	2023
Faux policiers	Acc.							1		1			
	Total							1		1			
Terrorisme, extrémisme et radicalisme	Acc.								1				
	Total								1				
Cyberharcèlement	Acc.	1	17	16	14	7	11	16	17	23	13	22	3
	Total	1	17	16	14	7	11	16	17	23	13	22	3
Fraude à l'identité	Acc.	1	5	6	3	3	9	13	14	24	13	6	5
	Tent.		1		1			3		1		1	
	Total	1	6	6	4	3	9	16	14	25	13	7	5

STATISTIQUES POLICIERES DE CRIMINALITE

LIEU DE PERPETRATION: COMMUNE

Chaumont-Gistoux

***ANNEXE IV: FAITS ENREGISTRES
NON CRIMINELS***



Chaumont-Gistoux

Faits non criminels

Maladies / Décès / Disparition

	2000	2013	2014	2015	2016	2017	2018	2019	2020	2021	2022	2023
Suicide	2	3	1	3	3	1	7	7	6	2	9	2
Personne malade	3	5	1	2	3	2		4	3	7	6	1
Décès suspect	3		1		2				1		1	
Décès naturel	2			2		1	1		1		2	
Disparition (personne disparue)	7	2		1	1	5	1	2	1	3	3	1
Accident (sauf roulage)	2	1		1				1		2	2	
Total	19	11	3	9	9	9	9	14	12	14	23	4

Appels

	2000	2013	2014	2015	2016	2017	2018	2019	2020	2021	2022	2023
Alarme		1	1	1								
Appels	3	1			1		2		1	1		
Total	3	2	1	1	1		2		1	1		

Problèmes sociaux

	2000	2013	2014	2015	2016	2017	2018	2019	2020	2021	2022	2023
Différends familiaux	31	13	10	11	8	4	13	10	24	33	25	9
Différend (pas de coups)	11	10	7	8	10	13	9	15	10	19	9	2
Affaire civile	2	4	3	2	3	5	2	8	4	5	2	1
Protection de la jeunesse	4	2	1			2		1	7	3	2	
Non spécifié						1						
Autres	6									2		
Total	54	29	21	21	21	25	24	34	45	62	38	12



Catastrophes

	2000	2013	2014	2015	2016	2017	2018	2019	2020	2021	2022	2023
Problèmes causés par l'eau								1				
Autres						1						
Total						1		1				

Ordre public

	2000	2013	2014	2015	2016	2017	2018	2019	2020	2021	2022	2023
Troubles		1	2	1								
Total		1	2	1								

Agissements suspects

	2000	2013	2014	2015	2016	2017	2018	2019	2020	2021	2022	2023
	7	8	12	2	5	4	4	5	2		2	1
Total	7	8	12	2	5	4	4	5	2		2	1

Objets trouvés

	2000	2013	2014	2015	2016	2017	2018	2019	2020	2021	2022	2023
	1	1	1						1			
Total	1	1	1						1			

Objets perdus

	2000	2013	2014	2015	2016	2017	2018	2019	2020	2021	2022	2023
	146	204	207	211	200	189	238	201	133	181	162	44
Total	146	204	207	211	200	189	238	201	133	181	162	44



Autres non-infractions

	2000	2013	2014	2015	2016	2017	2018	2019	2020	2021	2022	2023
Non-respect des conditions				1		2		2	2	6	4	2
Procès-verbal d'information	2	12	2	9	8	8	2	6	3	5		1
Notification		11	6	6	8	17	9	2	10	3	13	1
Dégradation involontaire câbles (non-télécom)		1		1								
Demande signalement surveillance électronique											2	
Fonction de contrôle armes						2		3	6	7	5	
Non spécifié						1						
Autres non infractions	4											
Total	6	24	8	17	16	30	11	13	21	21	24	4