

# ***STATISTIQUES POLICIERES DE CRIMINALITE***

---

*LIEU DE PERPETRATION: COMMUNE*

**Chastre**

***2000 - Trimestre 1 2023***

*Police fédérale - DGRIDRIIBIPOL*

# ***STATISTIQUES POLICIERES DE CRIMINALITE***

---

***LIEU DE PERPETRATION: COMMUNE***

**Chastre**

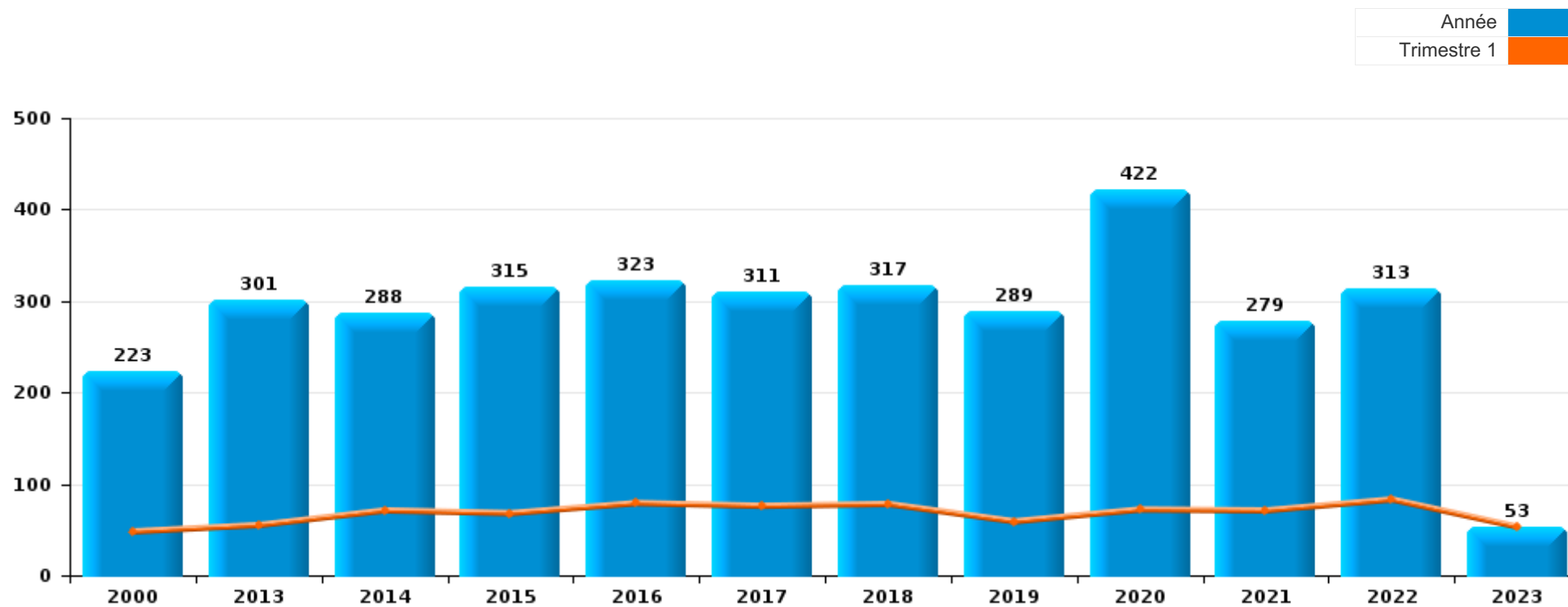
***PARTIE I : INFRACTIONS JUDICIAIRES***

## CRIMINALITE ENREGISTREE COMMISE AU NIVEAU DE LA COMMUNE



### Chastre

	2000	2013	2014	2015	2016	2017	2018	2019	2020	2021	2022	2023
Nombre total des délits	223	301	288	315	323	311	317	289	422	279	313	53



FPF/DGR/DRI/BIPOL - Statistiques policières de criminalité (date de clôture: 22/09/2023)

Les données pour les années 2001 jusqu'à 2012 ne sont plus publiées mais restent disponibles sur demande auprès du service BIPOL.

Les données pour 2023 ne concernent que le 1er trimestre.



Chastre

	2000	2013	2014	2015	2016	2017	2018	2019	2020	2021	2022	2023
Vol et extorsion	93	72	78	91	81	98	71	59	60	64	65	11
Infr. contre l'intégrité physique	23	46	38	46	36	31	47	30	47	38	35	6
Dégradation de la propriété	35	36	28	24	31	30	31	28	41	26	31	3
Infr. contre autres valeurs morales et sentiments	2	18	18	18	35	24	24	26	28	20	21	5
Fraude	9	12	14	11	18	24	26	19	20	23	28	1
Infr. contre la sécurité publique	13	16	21	15	21	23	12	14	27	19	16	5
Criminalité informatique		3	5	5	3	3	14	17	24	31	65	6
Protection de la jeunesse	4	20	16	22	27	13	10	14	11	2	4	
Registre de population	3	13	19	12	15	13	9	7	22	10	12	6
Drogues	7	26	15	16	4	10	18	11	6	11	4	2
Infr. relative au statut juridique de l'enfant	1	8	7	10	13	11	7	9	12	4	3	1
Santé publique									77	2		
Infr. contre les moeurs	4	1	5	7	5	6	9	14	9	8	4	1
Environnement	6	10	8	1	6	1	6	9	4	3	4	1
Infr. contre la famille	10	5	1	6	6	5	8	7	2	2	1	1
Législation sur les étrangers		1	5	9	3	5		5	8	3	9	2
Infr. contre la foi publique		1	4	2	7	3	6	6	9	2	1	
Armes et explosifs	2	6	2	9	2	4	2	1	7	2	2	
Infr. contre l'autorité publique	1	4	2	2	1		5	4	2	2	3	
Code pénal social				1	4		4	3	3	2	1	
Ivresse et alcool	1	2		3	1		2	1		2	2	
Protection de la personne	3		1			2	1		2			2
Autres lois spéciales					2	2	1	4				
Travail	2	1				2	2			2		
Infr. contre la liberté individuelle	1					1		1	1		1	
Législation économique				2							1	
Protection des revenus publics				1	1		1					
Contravention Code pénal	2											
Marchand de sommeil				1	1							
Autres infractions Code pénal			1									
Carte d'identité							1					
Hormones et dopage										1		
Législation sur les élections	1											
Traite des êtres humains				1								
<b>Sous-total</b>	<b>223</b>	<b>301</b>	<b>288</b>	<b>315</b>	<b>323</b>	<b>311</b>	<b>317</b>	<b>289</b>	<b>422</b>	<b>279</b>	<b>313</b>	<b>53</b>
<b>Contravention règlement policier local</b>		18	4	3	7	4	9	6	17	6	1	1
<b>Sous-total</b>		<b>18</b>	<b>4</b>	<b>3</b>	<b>7</b>	<b>4</b>	<b>9</b>	<b>6</b>	<b>17</b>	<b>6</b>	<b>1</b>	<b>1</b>
<b>Total</b>	<b>223</b>	<b>319</b>	<b>292</b>	<b>318</b>	<b>330</b>	<b>315</b>	<b>326</b>	<b>295</b>	<b>439</b>	<b>285</b>	<b>314</b>	<b>54</b>

FPF/DGR/DRI/BIPOL - Statistiques policières de criminalité (date de clôture: 22/09/2023)

Les données pour les années 2001 jusqu'à 2012 ne sont plus publiées mais restent disponibles sur demande auprès du service BIPOL.

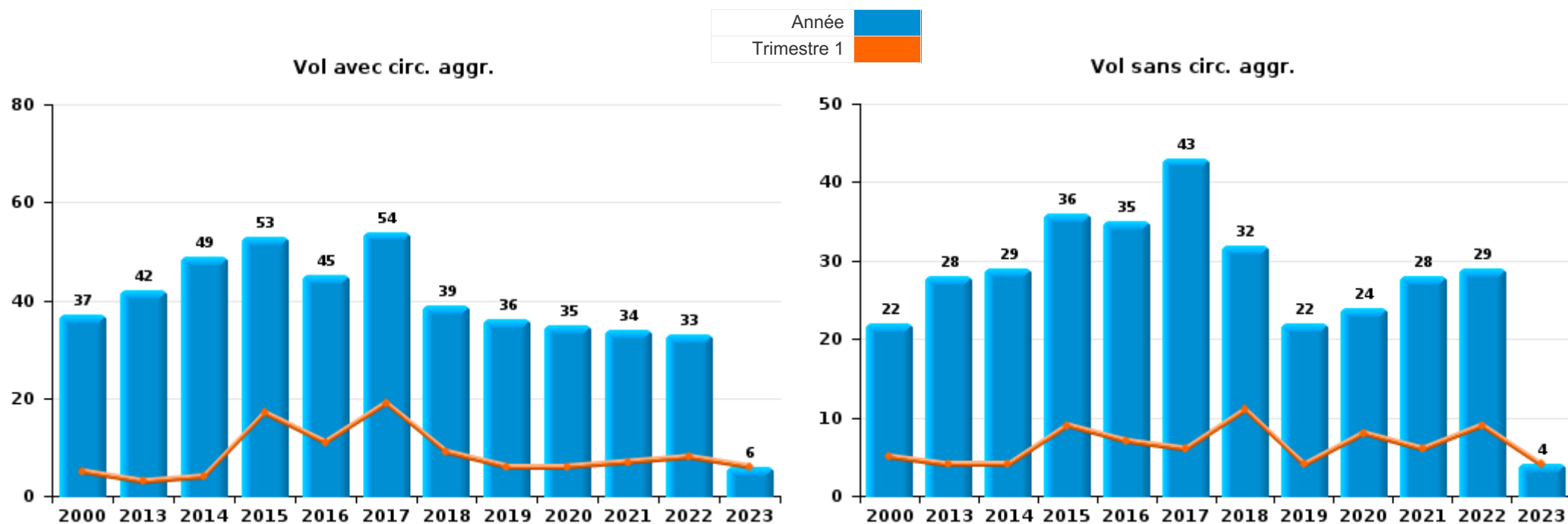
Les données pour 2023 ne concernent que le 1er trimestre.



I.1. Catégorie des infractions : Vol et extorsion (top 5 des infractions au niveau national 2022)

Chastre

	2000	2013	2014	2015	2016	2017	2018	2019	2020	2021	2022	2023
Vol avec circ. aggr.	37	42	49	53	45	54	39	36	35	34	33	6
Vol sans circ. aggr.	22	28	29	36	35	43	32	22	24	28	29	4
Vol non spécifié	33	1		1	1	1		1			3	
Extorsion	1	1		1					1	2		1
<b>Total</b>	<b>93</b>	<b>72</b>	<b>78</b>	<b>91</b>	<b>81</b>	<b>98</b>	<b>71</b>	<b>59</b>	<b>60</b>	<b>64</b>	<b>65</b>	<b>11</b>

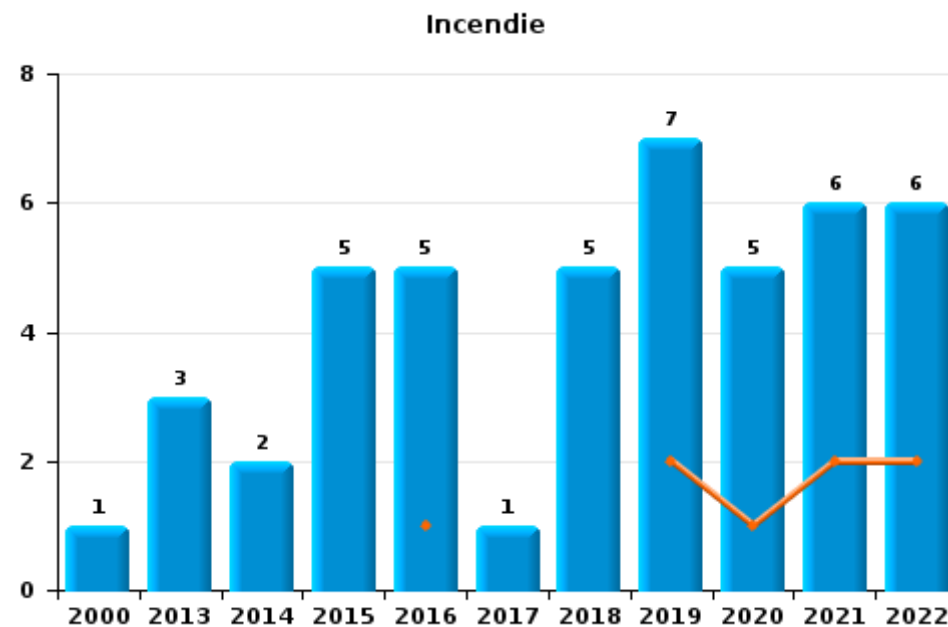
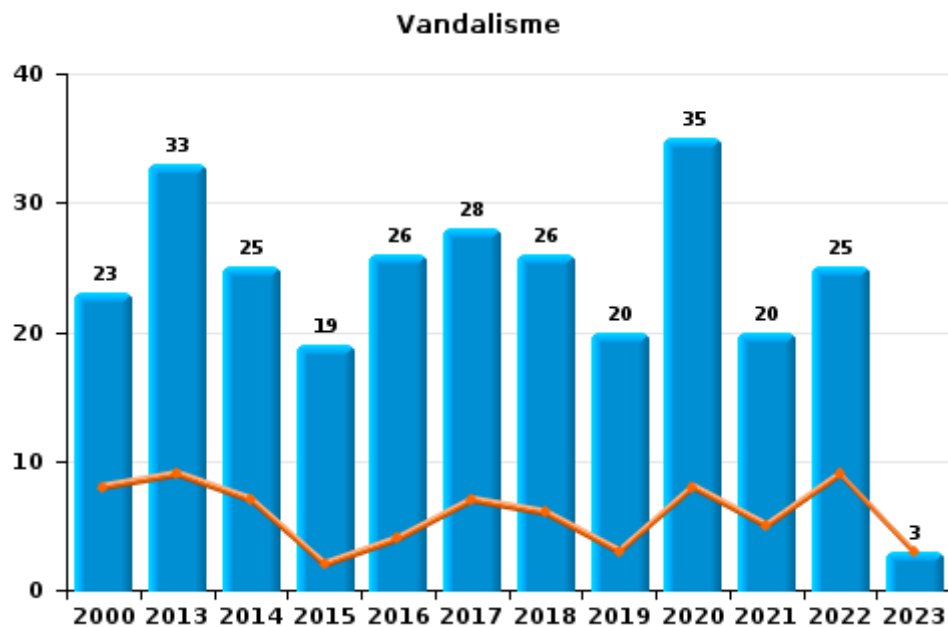




I.2. Catégorie des infractions : Dégradation de la propriété (top 5 des infractions au niveau national 2022)

**Chastre**

	2000	2013	2014	2015	2016	2017	2018	2019	2020	2021	2022	2023
<b>Vandalisme</b>	23	33	25	19	26	28	26	20	35	20	25	3
<b>Incendie involontaire</b>	1	1	2	5	3		2	3	1	5	3	
<b>Incendie volontaire</b>		2			2	1	3	4	4	1	3	
<b>Destruction, dénaturation, dégradation</b>	11		1			1		1	1			
<b>Total</b>	<b>35</b>	<b>36</b>	<b>28</b>	<b>24</b>	<b>31</b>	<b>30</b>	<b>31</b>	<b>28</b>	<b>41</b>	<b>26</b>	<b>31</b>	<b>3</b>

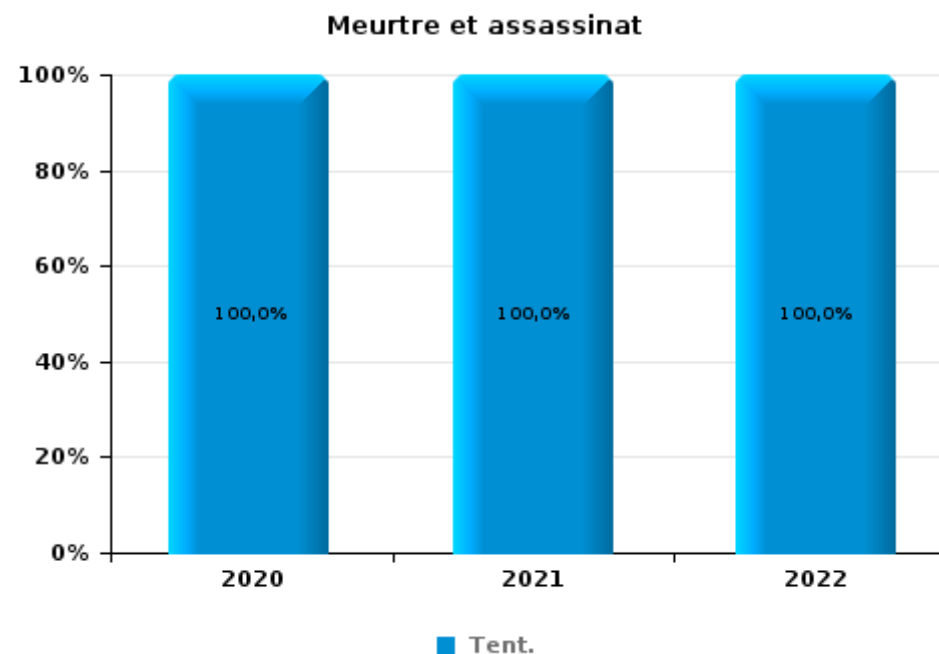
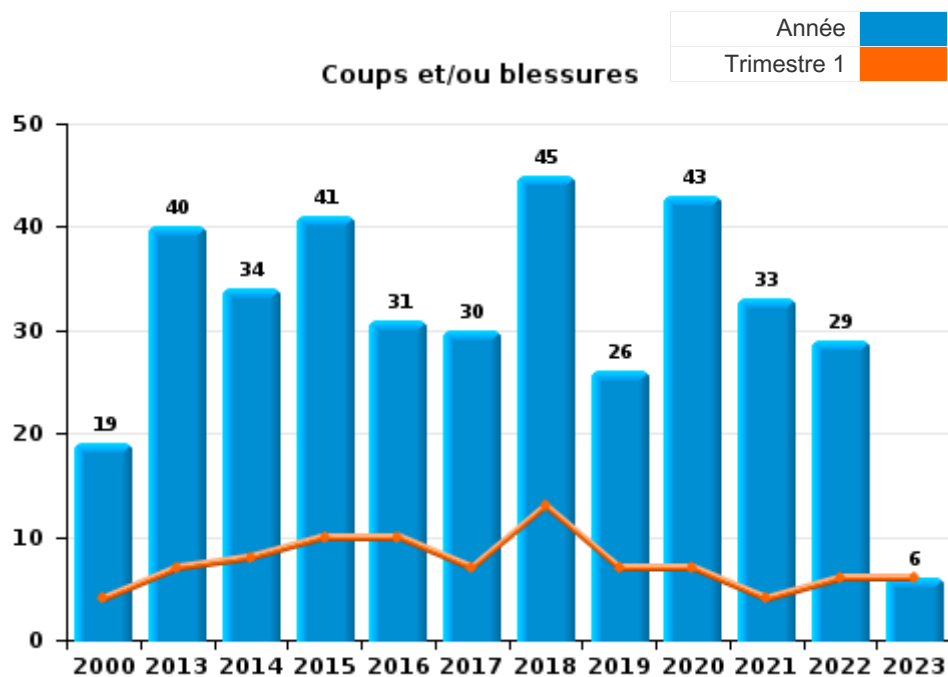




I.3. Catégorie des infractions : Infr. contre l'intégrité physique (top 5 des infractions au niveau national 2022)

**Chastre**

	2000	2013	2014	2015	2016	2017	2018	2019	2020	2021	2022	2023
<b>Coups et/ou blessures</b>	19	40	34	41	31	30	45	26	43	33	29	6
<b>Autres</b>	4	6	4	5	5	1	2	4	3	4	4	
<b>Meurtre et assassinat</b>									1	1	2	
<b>Total</b>	<b>23</b>	<b>46</b>	<b>38</b>	<b>46</b>	<b>36</b>	<b>31</b>	<b>47</b>	<b>30</b>	<b>47</b>	<b>38</b>	<b>35</b>	<b>6</b>





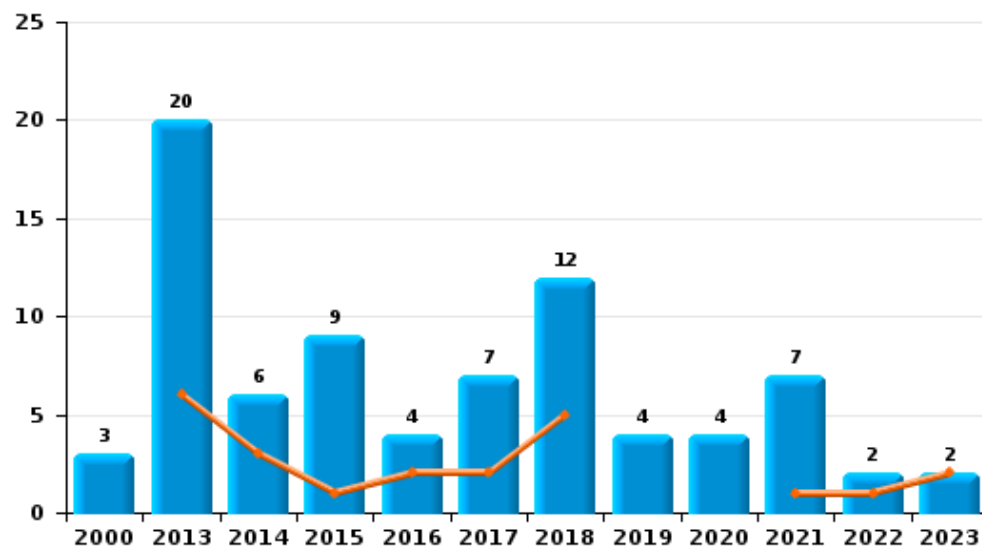
I.4. Catégorie des infractions : Drogues (top 5 des infractions au niveau national 2022)

Chastre

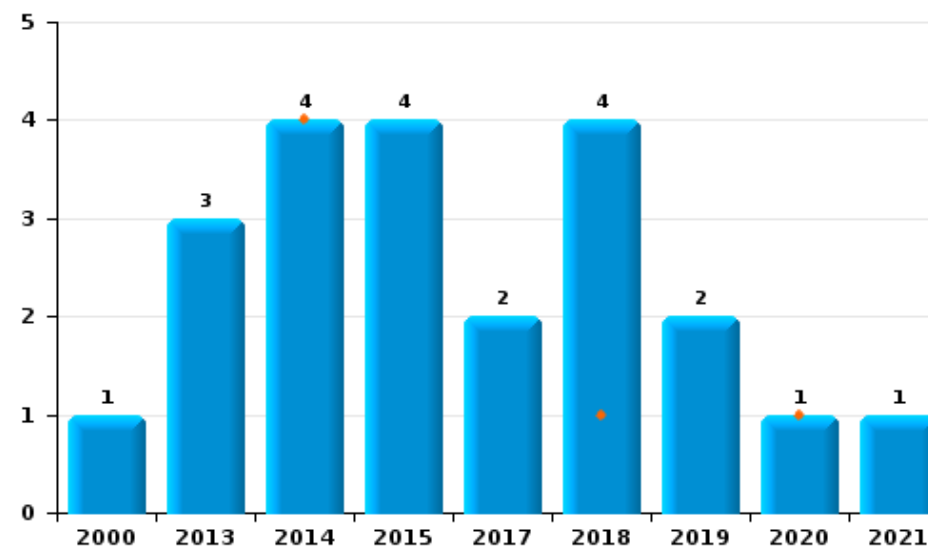
	2000	2013	2014	2015	2016	2017	2018	2019	2020	2021	2022	2023
Détention	3	20	6	9	4	7	12	4	4	7	2	2
Commerce	1	3	4	4		2	4	2	1	1		
Autres			5				1	1	1	1	1	
Fabrication		2		2				1		1		
Importation et exportation		1		1		1	1	2				
Usage	3							1		1	1	
<b>Total</b>	<b>7</b>	<b>26</b>	<b>15</b>	<b>16</b>	<b>4</b>	<b>10</b>	<b>18</b>	<b>11</b>	<b>6</b>	<b>11</b>	<b>4</b>	<b>2</b>



Détention



Commerce



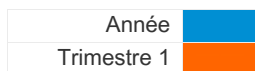




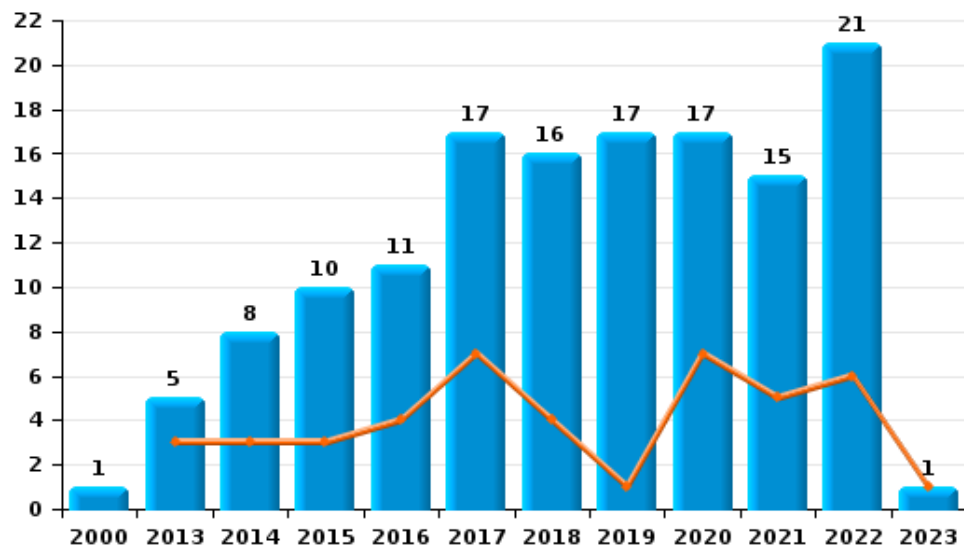
I.5. Catégorie des infractions : Fraude (top 5 des infractions au niveau national 2022)

Chastre

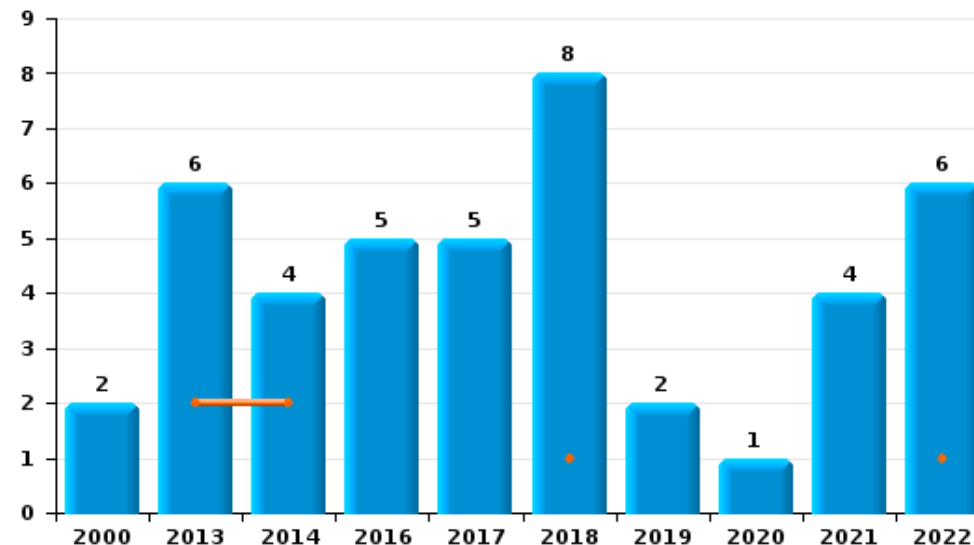
	2000	2013	2014	2015	2016	2017	2018	2019	2020	2021	2022	2023
Escroquerie	1	5	8	10	11	17	16	17	17	15	21	1
Abus de confiance et infr. apparentées	2	6	4		5	5	8	2	1	4	6	
Détournement et destruction frauduleuse	4	1	1	1	1	1				2		
Fraudes: Autres	2		1		1	1	1		1	1	1	
Recel							1		1			
Infr. liées à l'insolvabilité										1		
<b>Total</b>	<b>9</b>	<b>12</b>	<b>14</b>	<b>11</b>	<b>18</b>	<b>24</b>	<b>26</b>	<b>19</b>	<b>20</b>	<b>23</b>	<b>28</b>	<b>1</b>



Escroquerie



Abus de confiance et infr. apparentées



# ***STATISTIQUES POLICIERES DE CRIMINALITE***

---

***LIEU DE PERPETRATION: COMMUNE***

**Chastre**

***PARTIE II : FIGURES CRIMINELLES / PHENOMENES***



**Chastre**

**FC Vol moyen de transport**

	2000	2013	2014	2015	2016	2017	2018	2019	2020	2021	2022	2023
Vol de voiture	23	3	3	2	2	3	3	2	1	1	1	
Vol de moto			1									
Carjacking	3											
Vol dans les garages	1					1	2	2				
Vol de vélomoteur	4	1			1	1			2		1	1
Vol de vélo	4	2	1	2	1	7	7	3	6	5	1	

**FC Cambriolage**

	2000	2013	2014	2015	2016	2017	2018	2019	2020	2021	2022	2023
Cambriolage dans habitation	25	27	28	29	22	32	23	22	26	25	25	4
Cambriolage ds entreprise ou commerce	3		4	2		1			1			1
Cambriolage ds service public ou bâtiment administ	3			1	3	4	1	2	3	3	1	
Vol au bélier	1											
Cambriolage dans bâtiment (total)	31	27	32	32	25	37	24	24	30	28	26	5



**FC Vol autre**

	2000	2013	2014	2015	2016	2017	2018	2019	2020	2021	2022	2023
Vol à main armée	8		1			1						
Vol avec violence sans arme	1	1	2	1	2	2		2	1	2		1
Vol dans ou sur un véhicule	13	9	13	17	14	19	11	9	3	3	5	
Vol d'armes et explosifs		2			1	1		2	1			
Vol à l'arraché	1							1				
Vol à la tire	1	2				1		1	1	1		
Vol à l'étalage					1	1			1	2	2	
Vol par ruse	4	2	1	2		4			1		3	
Vol de métaux		2	1	5	1	1		2	1			2
Vol sur les chantiers		3	2	7	1			1				
Vol d'animaux	1				1	2	1	1	1	1		

**Criminalité ICT**

	2000	2013	2014	2015	2016	2017	2018	2019	2020	2021	2022	2023
Fraude de cartes de paiements		2		2			2	9	6		12	
Phishing			1				1	1		5	12	
Ransomware							1				2	
Skimming							1	6	1			

**FC Autre**

	2000	2013	2014	2015	2016	2017	2018	2019	2020	2021	2022	2023
Violence contre les métiers d'intérêt général		6	1	3	2		1	1	1	8	7	2
Graffiti			1			3	1				2	
Dégradation de voiture	2	13	11	8	9	8	9	11	14	6	10	2
Rixe au couteau		1									1	



**PH Violence intrafamiliale (VIF)**

	2000	2013	2014	2015	2016	2017	2018	2019	2020	2021	2022	2023
VIF: physique, dans le couple	3	8	5	19	7	6	16	10	13	7	9	2
VIF: physique, envers des descendants	1	4	1	1	3	1	1	1	1		3	
VIF: physique, envers d'autres membres	7	8	4	5	1	2	2	2	3	4	4	1
VIF: sexuelle, envers des descendants				1	1	1	1	1				
VIF: psychique, dans le couple	9	12	10	15	19	11	14	17	15	7	10	3
VIF: psychique, envers des descendants			1	2		2	1	1		1	4	
VIF: psychique, envers d'autres membres			1		1	3	2		2	2	1	1
VIF: économique, dans le couple			1		2	1				1		
VIF: économique, envers des descendants						1						
VIF: économique, envers d'autres membres	2	5	1	3	4	6	4	1			1	

**PH Hormones et dopage**

	2000	2013	2014	2015	2016	2017	2018	2019	2020	2021	2022	2023
Dopage humain										1		

**PH Drogues**

	2000	2013	2014	2015	2016	2017	2018	2019	2020	2021	2022	2023
Vente de cocaïne			1	1		1	2		1			
Production de drogues synthétiques		2										
Vente de drogues synthétiques		1					1					
Production de cannabis (culture)		2		1						1		

**PH Trafic d'armes**

	2000	2013	2014	2015	2016	2017	2018	2019	2020	2021	2022	2023
Commerce et production d'arme à feu et mun.								1				
Commerce et production d'arme non à feu						1						



**PH Traite des êtres humains**

	2000	2013	2014	2015	2016	2017	2018	2019	2020	2021	2022	2023
TEH - exploitation économique				1								

**PH Violence dans l'espace public**

	2000	2013	2014	2015	2016	2017	2018	2019	2020	2021	2022	2023
Violence physique (transport public)			1	2			2	1		1	1	2
Violence physique (voie publique)		4	10	4	5	9	11	6	6	8	5	
Violence physique (endroit accessible au public)	2	3	6	6	7	3	3	3	4	10	7	1
Violence sexuelle (transport public)			1									
Violence sexuelle (voie publique)			1					1		2		
Violence sexuelle (autre endroit public)				1					1			
Violence sexuelle (endroit accessible au public)	1				1		1	5	2	1	1	1
Violence psychique (transport public)		2	1					1			1	
Violence psychique (voie publique)	5	7	10	7	9	9	7	6	8	6	3	1
Violence psychique (autre endroit public)					1		1		1			
Violence psychique (endroit accessible au public)		3	3	2	6	2	2	5	4	3	4	2
Vol à main armée (voie publique)	3											
Vol à main armée (endroit accessible au public)	4					1						
Vol avec violence sans arme (transport public)				1								
Vol avec violence sans arme (voie publique)			1		1			2		1		
Vol avec violence sans arme (endr. acces. au pub.)	1		1									

**PH Autre**

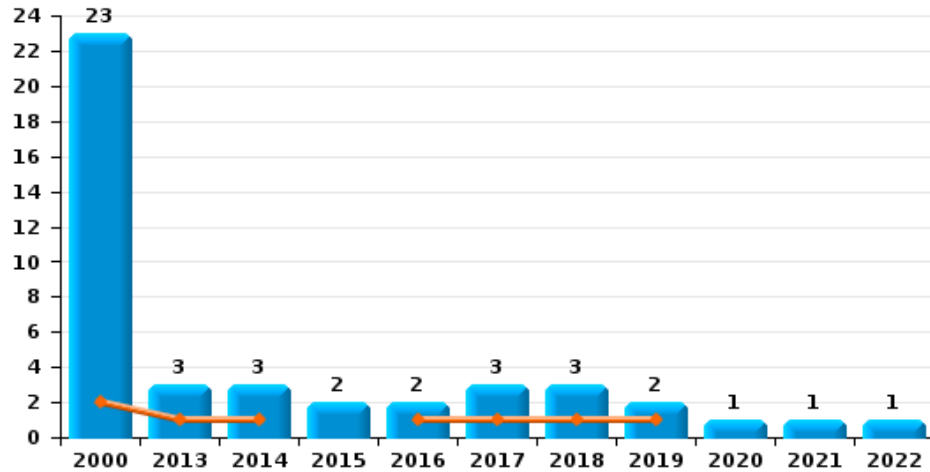
	2000	2013	2014	2015	2016	2017	2018	2019	2020	2021	2022	2023
Faux policiers				1		2						
Cyberharcèlement		1	3	5	10	7	6	11	17	14	18	3
Fraude à l'identité		1	3	3	6	4	4	6	6	2	1	



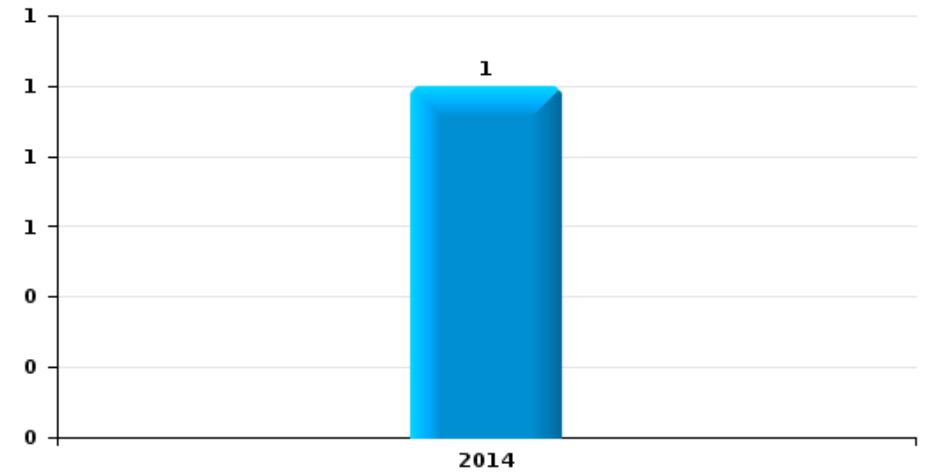
**Chastre**

Année	<span style="color: blue;">■</span>
Trimestre 1	<span style="color: orange;">■</span>

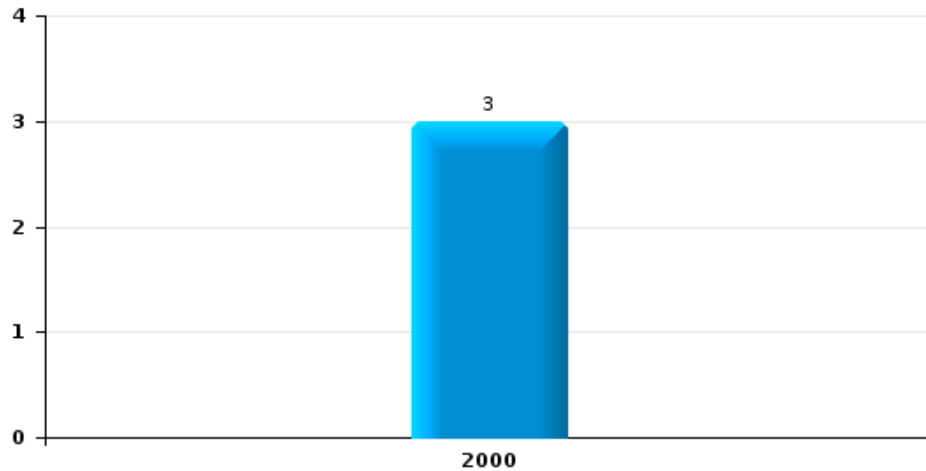
**Vol de voiture**



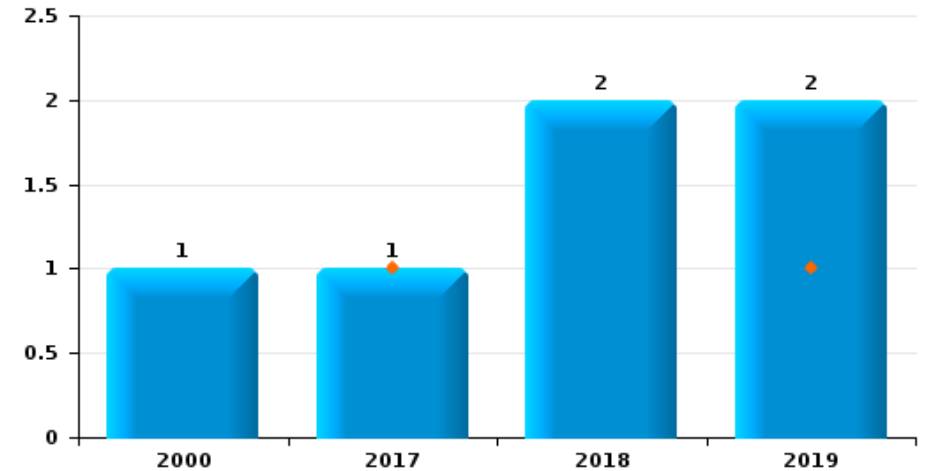
**Vol de moto**



**Carjacking**



**Vol dans les garages**

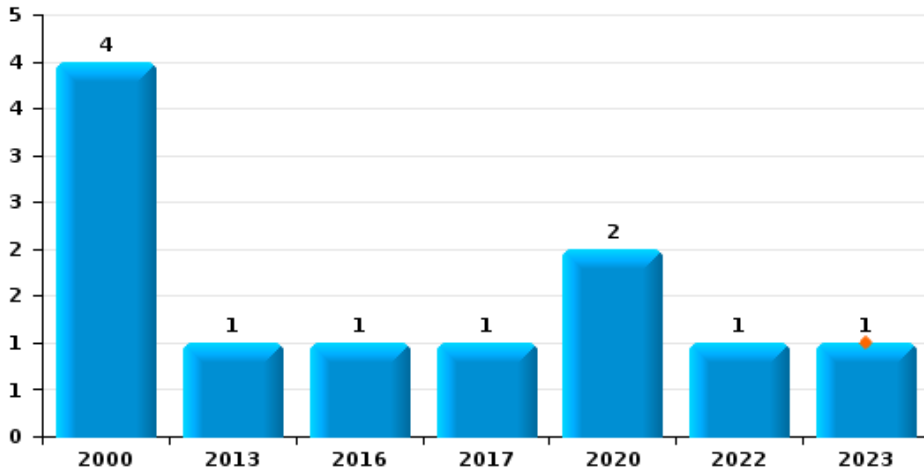




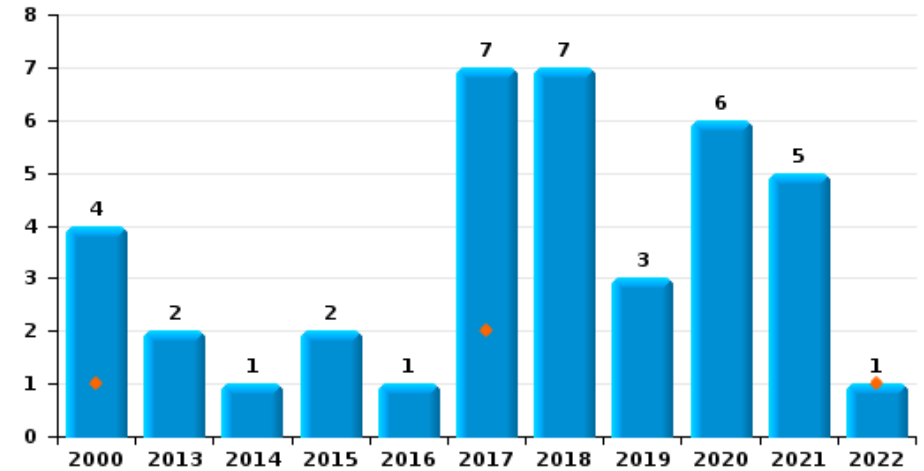
**Chastre**

Année	<span style="color: blue;">■</span>
Trimestre 1	<span style="color: orange;">■</span>

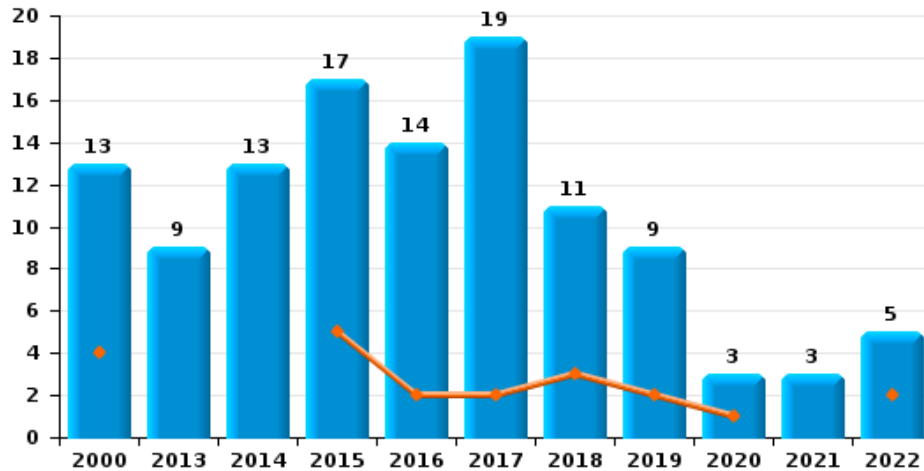
**Vol de vélomoteur**



**Vol de vélo**



**Vol dans ou sur un véhicule**



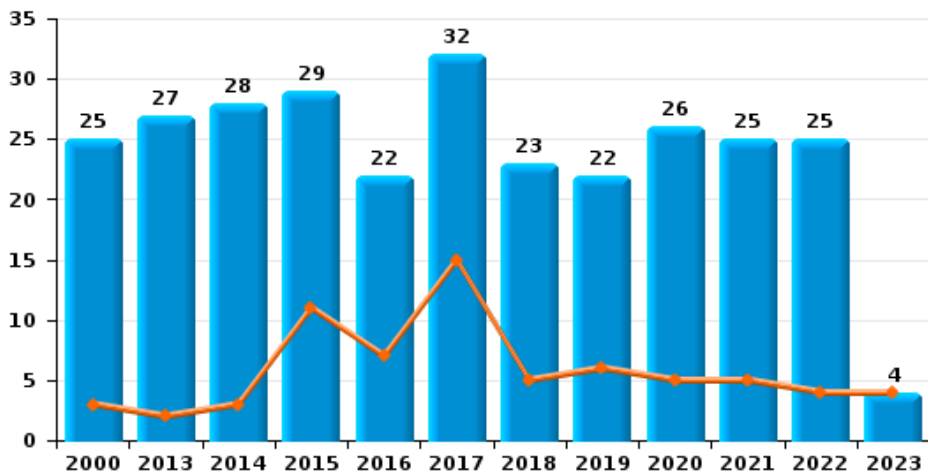




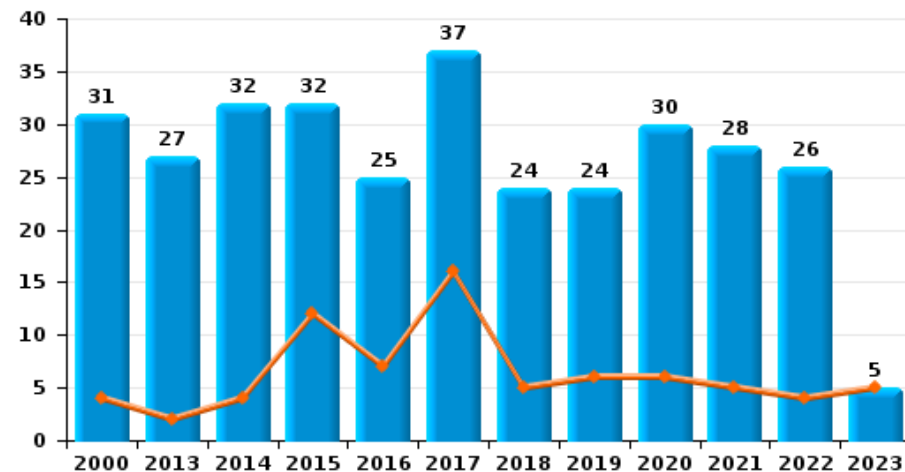
**Chastre**



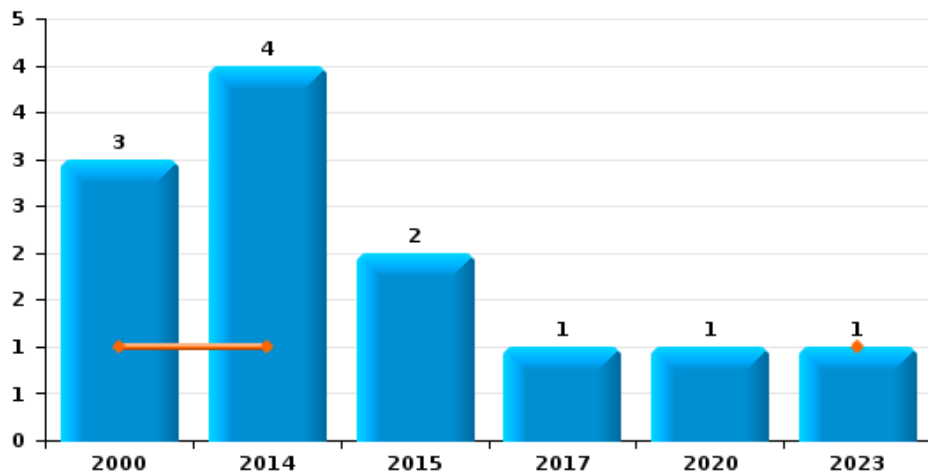
**Cambriolage dans habitation**



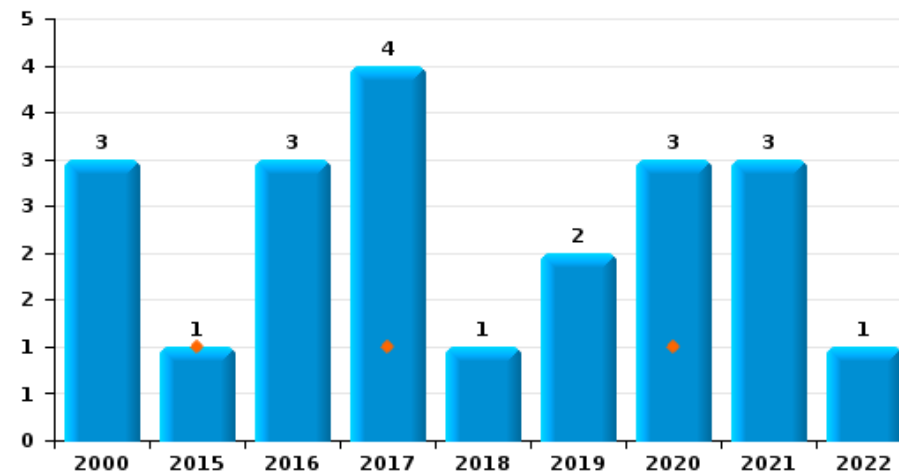
**Cambriolage dans bâtiment (total)**



**Cambriolage ds entreprise ou commerce**



**Cambriolage ds service public ou bâtiment administratif**

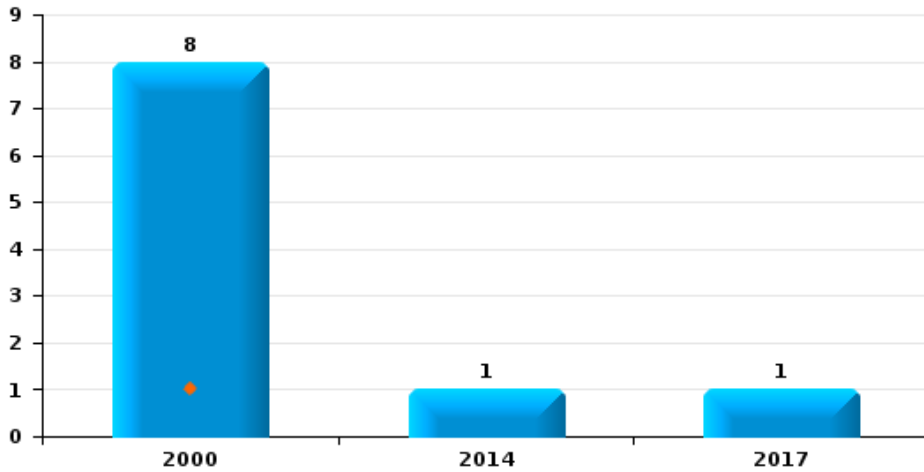




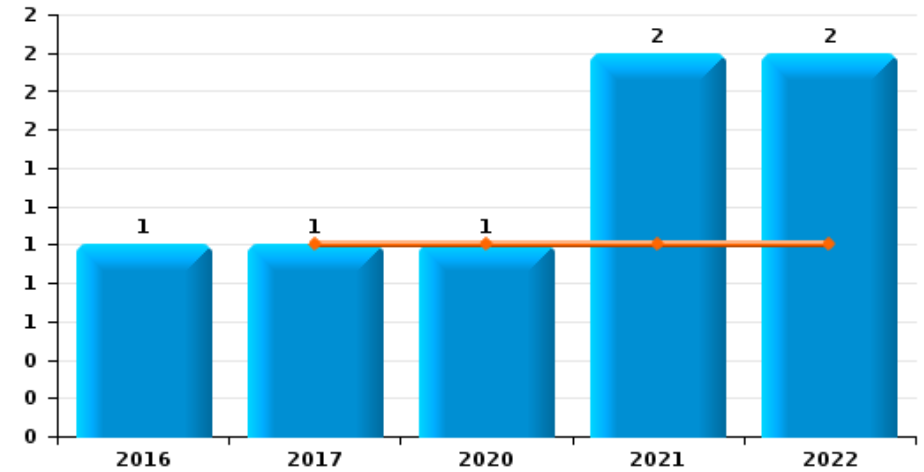
**Chastre**

Année	<span style="color: blue;">■</span>
Trimestre 1	<span style="color: orange;">■</span>

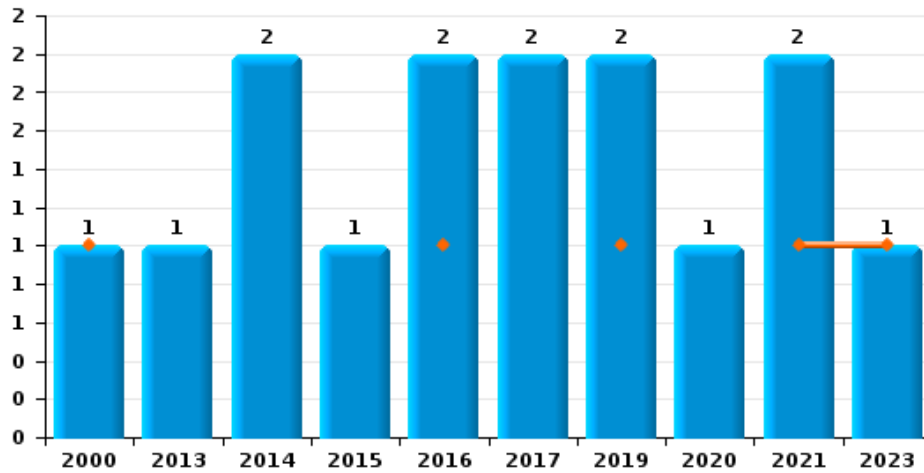
**Vol à main armée**



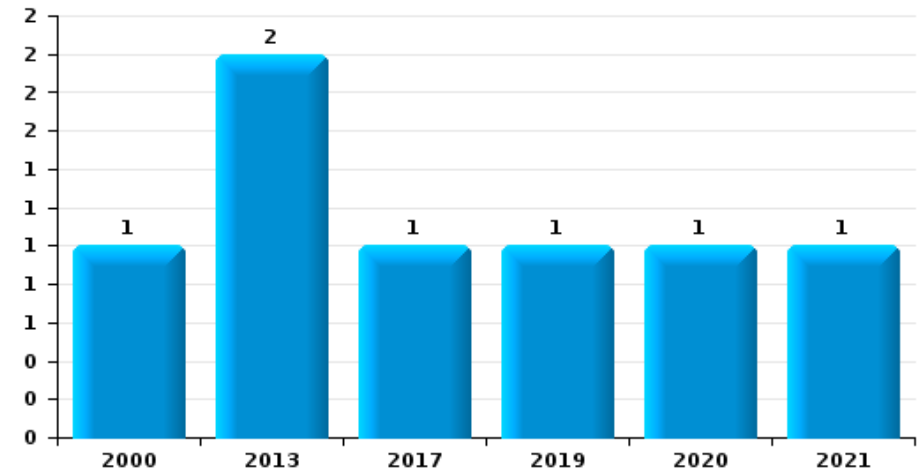
**Vol à l'étalage**



**Vol avec violence sans arme**



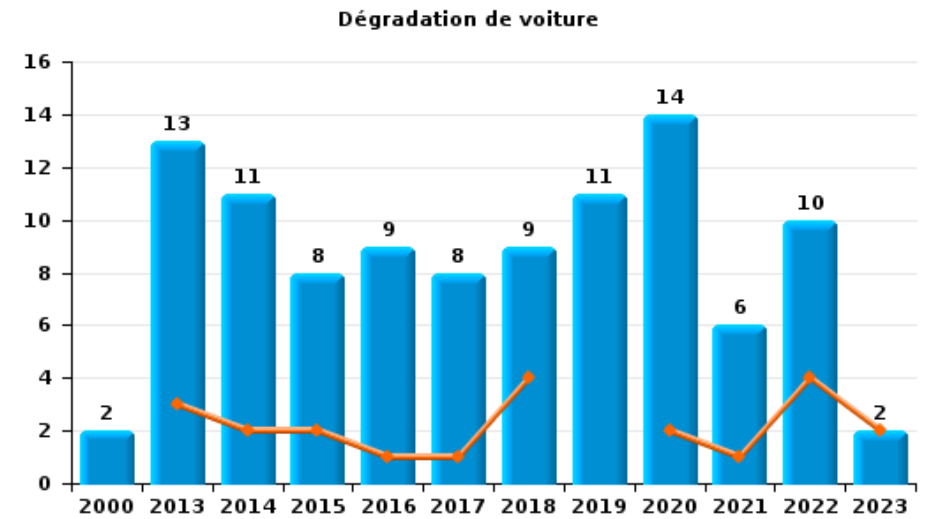
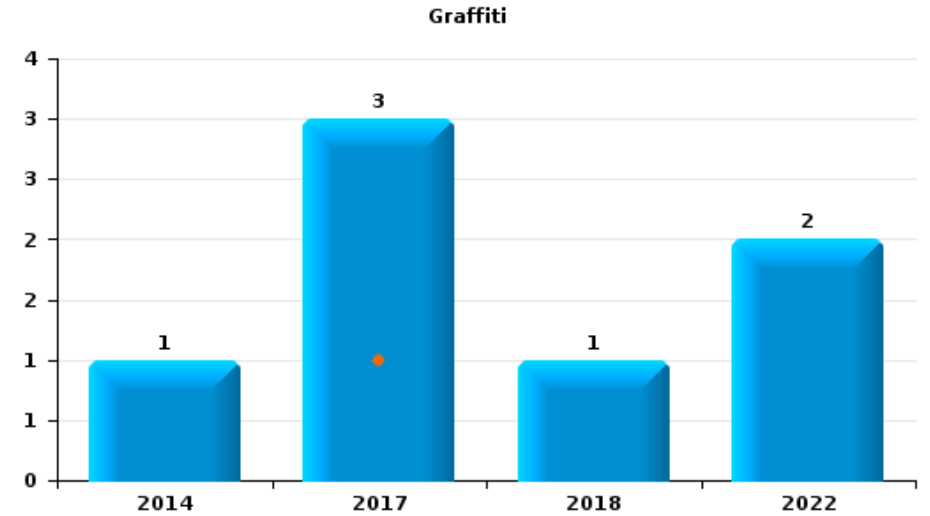
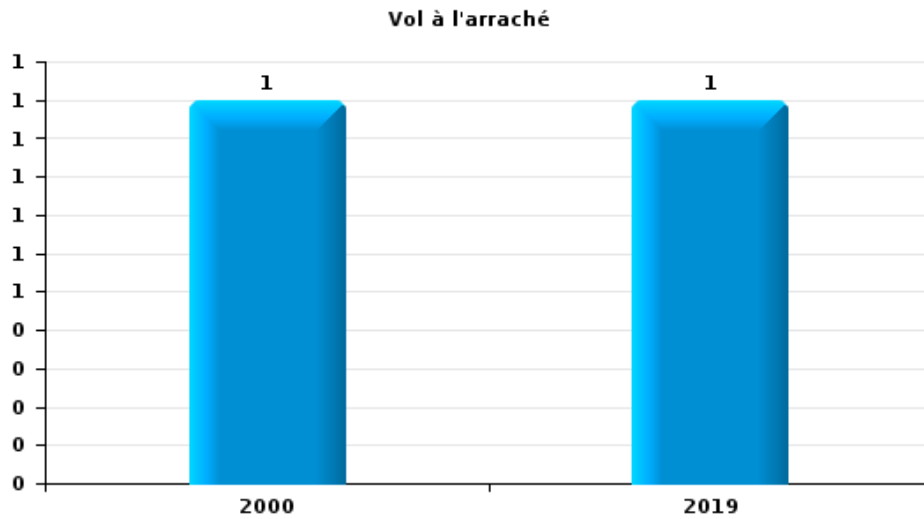
**Vol à la tire**





Chastre

Année	<span style="color: blue;">■</span>
Trimestre 1	<span style="color: orange;">■</span>





**Chastre**

**FC Vol moyen de transport**

		2000	2013	2014	2015	2016	2017	2018	2019	2020	2021	2022	2023
Vol de voiture	Trim 1	2	1	1		1	1	1	1				
	Trim 2	6		1	2		1		1	1			
	Trim 3	8						1			1	1	
	Trim 4	7	2	1		1	1	1					
<b>Total</b>		<b>23</b>	<b>3</b>	<b>3</b>	<b>2</b>	<b>2</b>	<b>3</b>	<b>3</b>	<b>2</b>	<b>1</b>	<b>1</b>	<b>1</b>	
Vol de moto	Trim 2			1									
	<b>Total</b>			<b>1</b>									
Carjacking	Trim 2	1											
	Trim 4	2											
	<b>Total</b>	<b>3</b>											
Vol dans les garages	Trim 1						1		1				
	Trim 2	1							1				
	Trim 3							1					
	Trim 4							1					
<b>Total</b>		<b>1</b>					<b>1</b>	<b>2</b>	<b>2</b>				
Vol de vélomoteur	Trim 1												1
	Trim 2	1	1			1				1			
	Trim 3	3					1						
	Trim 4									1		1	
<b>Total</b>		<b>4</b>	<b>1</b>			<b>1</b>	<b>1</b>			<b>2</b>		<b>1</b>	<b>1</b>
Vol de vélo	Trim 1	1					2					1	
	Trim 2		1	1		1		4	1	3	1		
	Trim 3	3	1		1		3	3	1	1	3		
	Trim 4				1		2		1	2	1		
<b>Total</b>		<b>4</b>	<b>2</b>	<b>1</b>	<b>2</b>	<b>1</b>	<b>7</b>	<b>7</b>	<b>3</b>	<b>6</b>	<b>5</b>	<b>1</b>	



FC Cambriolage

		2000	2013	2014	2015	2016	2017	2018	2019	2020	2021	2022	2023
Cambriolage dans habitation	Trim 1	3	2	3	11	7	15	5	6	5	5	4	4
	Trim 2	2	4	5	6	3	7	3	7	3	5	7	
	Trim 3	16	8	9	5	8	4	6		14	8	8	
	Trim 4	4	13	11	7	4	6	9	9	4	7	6	
<b>Total</b>		<b>25</b>	<b>27</b>	<b>28</b>	<b>29</b>	<b>22</b>	<b>32</b>	<b>23</b>	<b>22</b>	<b>26</b>	<b>25</b>	<b>25</b>	<b>4</b>
Cambriolage ds entreprise ou commerce	Trim 1	1		1									1
	Trim 2			1		1							
	Trim 3	2			1								
	Trim 4			2						1			
<b>Total</b>		<b>3</b>		<b>4</b>	<b>2</b>		<b>1</b>			<b>1</b>			<b>1</b>
Cambriolage ds service public ou bâtiment administ	Trim 1				1		1			1			
	Trim 2	1				1		1			1	1	
	Trim 3					2	2		1		2		
	Trim 4	2					1		1	2			
<b>Total</b>		<b>3</b>			<b>1</b>	<b>3</b>	<b>4</b>	<b>1</b>	<b>2</b>	<b>3</b>	<b>3</b>	<b>1</b>	
Vol au bélier	Trim 2	1											
<b>Total</b>		<b>1</b>											
Cambriolage dans bâtiment (total)	Trim 1	4	2	4	12	7	16	5	6	6	5	4	5
	Trim 2	3	4	6	7	4	8	4	7	3	6	8	
	Trim 3	18	8	9	6	10	6	6	1	14	10	8	
	Trim 4	6	13	13	7	4	7	9	10	7	7	6	
<b>Total</b>		<b>31</b>	<b>27</b>	<b>32</b>	<b>32</b>	<b>25</b>	<b>37</b>	<b>24</b>	<b>24</b>	<b>30</b>	<b>28</b>	<b>26</b>	<b>5</b>



FC Vol autre

		2000	2013	2014	2015	2016	2017	2018	2019	2020	2021	2022	2023
Vol à main armée	Trim 1	1											
	Trim 2	2		1			1						
	Trim 3	1											
	Trim 4	4											
	<b>Total</b>	<b>8</b>		<b>1</b>			<b>1</b>						
Vol avec violence sans arme	Trim 1	1				1			1		1		1
	Trim 2			1		1	1		1	1	1		
	Trim 3		1										
	Trim 4			1	1		1						
	<b>Total</b>	<b>1</b>	<b>1</b>	<b>2</b>	<b>1</b>	<b>2</b>	<b>2</b>		<b>2</b>	<b>1</b>	<b>2</b>		<b>1</b>
Vol dans ou sur un véhicule	Trim 1	4			5	2	2	3	2	1		2	
	Trim 2	2	2	6	7	2	3	2	6	1		1	
	Trim 3	2	2	2	2	7	6	2			1	1	
	Trim 4	5	5	5	3	3	8	4	1	1	2	1	
	<b>Total</b>	<b>13</b>	<b>9</b>	<b>13</b>	<b>17</b>	<b>14</b>	<b>19</b>	<b>11</b>	<b>9</b>	<b>3</b>	<b>3</b>	<b>5</b>	
Vol d'armes et explosifs	Trim 1					1							
	Trim 2						1		1				
	Trim 3		1							1			
	Trim 4		1						1				
	<b>Total</b>		<b>2</b>			<b>1</b>	<b>1</b>		<b>2</b>	<b>1</b>			
Vol à l'arraché	Trim 2								1				
	Trim 3	1											
	<b>Total</b>	<b>1</b>							<b>1</b>				
Vol à la tire	Trim 2	1					1						
	Trim 3		2						1	1			
	Trim 4										1		
	<b>Total</b>	<b>1</b>	<b>2</b>				<b>1</b>		<b>1</b>	<b>1</b>	<b>1</b>		



FC Vol autre

		2000	2013	2014	2015	2016	2017	2018	2019	2020	2021	2022	2023
Vol à l'étalage	Trim 1						1			1	1	1	
	Trim 2				1								
	Trim 3											1	
	Trim 4										1		
	<b>Total</b>					1	1			1	2	2	
Vol par ruse	Trim 1						1						
	Trim 2	1		1	1		1						
	Trim 3				1					1			
	Trim 4	3	2				2					3	
	<b>Total</b>	4	2	1	2		4			1		3	
Vol de métaux	Trim 1		1	1		1				1			2
	Trim 2		1		4								
	Trim 3						1		1				
	Trim 4				1				1				
	<b>Total</b>		2	1	5	1	1		2	1			2
Vol sur les chantiers	Trim 1		2		3								
	Trim 2		1			1			1				
	Trim 3			1	3								
	Trim 4			1	1								
	<b>Total</b>		3	2	7	1			1				
Vol d'animaux	Trim 2					1					1		
	Trim 3							1	1	1			
	Trim 4	1					2						
	<b>Total</b>	1				1	2	1	1	1	1		



Criminalité ICT

		2000	2013	2014	2015	2016	2017	2018	2019	2020	2021	2022	2023
Fraude de cartes de paiements	Trim 1								2	1			
	Trim 2								1			1	
	Trim 3		1		1			1	4	3		1	
	Trim 4		1		1			1	2	2		10	
<b>Total</b>			<b>2</b>		<b>2</b>			<b>2</b>	<b>9</b>	<b>6</b>		<b>12</b>	
Phishing	Trim 1										1		
	Trim 2			1				1				3	
	Trim 3										1	3	
	Trim 4								1		3	6	
<b>Total</b>				<b>1</b>				<b>1</b>	<b>1</b>		<b>5</b>	<b>12</b>	
Ransomware	Trim 1											1	
	Trim 3							1				1	
<b>Total</b>								<b>1</b>				<b>2</b>	
Skimming	Trim 1									1			
	Trim 3							1	4				
	Trim 4								2				
<b>Total</b>								<b>1</b>	<b>6</b>	<b>1</b>			





FC Autre

		2000	2013	2014	2015	2016	2017	2018	2019	2020	2021	2022	2023
Violence contre les métiers d'intérêt général	Trim 1		1								2	1	2
	Trim 2			1	2			1	1		2	4	
	Trim 3				2					1	1	2	
	Trim 4		5		1						3		
<b>Total</b>			<b>6</b>	<b>1</b>	<b>3</b>	<b>2</b>		<b>1</b>	<b>1</b>	<b>1</b>	<b>8</b>	<b>7</b>	<b>2</b>
Graffiti	Trim 1					1							
	Trim 2			1									
	Trim 3							1					
	Trim 4					2						2	
<b>Total</b>				<b>1</b>		<b>3</b>		<b>1</b>				<b>2</b>	
Dégradation de voiture	Trim 1		3	2	2	1	1	4		2	1	4	2
	Trim 2		3	4	2	2	3	3	1	1	3	3	
	Trim 3	2	5	2	1	5	2	1	1	6	1	1	
	Trim 4		2	3	3	1	2	1	9	5	1	2	
<b>Total</b>		<b>2</b>	<b>13</b>	<b>11</b>	<b>8</b>	<b>9</b>	<b>8</b>	<b>9</b>	<b>11</b>	<b>14</b>	<b>6</b>	<b>10</b>	<b>2</b>
Rixe au couteau	Trim 1											1	
	Trim 4		1										
<b>Total</b>			<b>1</b>									<b>1</b>	



PH Violence intrafamiliale (VIF)

		2000	2013	2014	2015	2016	2017	2018	2019	2020	2021	2022	2023
VIF: physique, dans le couple	Trim 1		2	2	3	3	2	3	3	1		2	2
	Trim 2	2	1	1	2	1	2	1	2	5	6	3	
	Trim 3	1	2	1	5	1	2	3	4	3		2	
	Trim 4		3	1	9	2		9	1	4	1	2	
	<b>Total</b>	<b>3</b>	<b>8</b>	<b>5</b>	<b>19</b>	<b>7</b>	<b>6</b>	<b>16</b>	<b>10</b>	<b>13</b>	<b>7</b>	<b>9</b>	<b>2</b>
VIF: physique, envers des descendants	Trim 1		1		1				1			1	
	Trim 2		2										
	Trim 3	1				2	1			1			
	Trim 4		1	1		1		1				2	
	<b>Total</b>	<b>1</b>	<b>4</b>	<b>1</b>	<b>1</b>	<b>3</b>	<b>1</b>	<b>1</b>	<b>1</b>	<b>1</b>	<b>1</b>	<b>3</b>	
VIF: physique, envers d'autres membres	Trim 1	1	1	1	2				1			2	1
	Trim 2	2	5	1	2		1			1	1	2	
	Trim 3	3	1	1	1	1	1	1	1		1		
	Trim 4	1	1	1				1		2	2		
	<b>Total</b>	<b>7</b>	<b>8</b>	<b>4</b>	<b>5</b>	<b>1</b>	<b>2</b>	<b>2</b>	<b>2</b>	<b>3</b>	<b>4</b>	<b>4</b>	<b>1</b>
VIF: sexuelle, envers des descendants	Trim 1				1			1					
	Trim 2								1				
	Trim 3					1							
	Trim 4						1						
	<b>Total</b>				<b>1</b>	<b>1</b>	<b>1</b>	<b>1</b>	<b>1</b>	<b>1</b>			
VIF: psychique, dans le couple	Trim 1	1	2	5	2	8	2	3	6	5	2		3
	Trim 2		3	5	3	4	1	3	7	3	1	1	
	Trim 3	2	5		6	4	6		3	5	1	4	
	Trim 4	6	2		4	3	2	8	1	2	3	5	
	<b>Total</b>	<b>9</b>	<b>12</b>	<b>10</b>	<b>15</b>	<b>19</b>	<b>11</b>	<b>14</b>	<b>17</b>	<b>15</b>	<b>7</b>	<b>10</b>	<b>3</b>



PH Violence intrafamiliale (VIF)

		2000	2013	2014	2015	2016	2017	2018	2019	2020	2021	2022	2023
VIF: psychique, envers des descendants	Trim 1			1			2	1					
	Trim 2										1		
	Trim 3				2				1			3	
	Trim 4											1	
<b>Total</b>				<b>1</b>	<b>2</b>		<b>2</b>	<b>1</b>	<b>1</b>		<b>1</b>	<b>4</b>	
VIF: psychique, envers d'autres membres	Trim 1			1			2	2			1		1
	Trim 2									1	1		
	Trim 3					1	1			1		1	
<b>Total</b>				<b>1</b>		<b>1</b>	<b>3</b>	<b>2</b>		<b>2</b>	<b>2</b>	<b>1</b>	<b>1</b>
VIF: économique, dans le couple	Trim 1					1	1				1		
	Trim 2					1							
	Trim 4			1									
<b>Total</b>				<b>1</b>		<b>2</b>	<b>1</b>				<b>1</b>		
VIF: économique, envers des descendants	Trim 1						1						
<b>Total</b>							<b>1</b>						
VIF: économique, envers d'autres membres	Trim 1	2	2		1	1	2	1					
	Trim 2		1				1	1					
	Trim 3		1		1	1	2	1	1			1	
	Trim 4		1	1	1	2	1	1					
<b>Total</b>		<b>2</b>	<b>5</b>	<b>1</b>	<b>3</b>	<b>4</b>	<b>6</b>	<b>4</b>	<b>1</b>			<b>1</b>	



PH Hormones et dopage

		2000	2013	2014	2015	2016	2017	2018	2019	2020	2021	2022	2023
Dopage humain	Trim 2										1		
	Total										1		



PH Drogues

		2000	2013	2014	2015	2016	2017	2018	2019	2020	2021	2022	2023
Vente de cocaïne	Trim 1			1				1		1			
	Trim 2						1	1					
	Trim 4				1								
	<b>Total</b>			<b>1</b>	<b>1</b>		<b>1</b>	<b>2</b>		<b>1</b>			
Production de drogues synthétiques	Trim 4		2										
	<b>Total</b>		<b>2</b>										
Vente de drogues synthétiques	Trim 1							1					
	Trim 4		1										
	<b>Total</b>		<b>1</b>					<b>1</b>					
Production de cannabis (culture)	Trim 2										1		
	Trim 3				1								
	Trim 4		2										
	<b>Total</b>		<b>2</b>		<b>1</b>						<b>1</b>		



PH Trafic d'armes

		2000	2013	2014	2015	2016	2017	2018	2019	2020	2021	2022	2023
<b>Commerce et production d'arme à feu et mun.</b>	<b>Trim 3</b>								1				
	<b>Total</b>								1				
<b>Commerce et production d'arme non à feu</b>	<b>Trim 1</b>						1						
	<b>Total</b>						1						



PH Traite des êtres humains

		2000	2013	2014	2015	2016	2017	2018	2019	2020	2021	2022	2023
TEH - exploitation économique	Trim 2				1								
	Total				1								



PH Violence dans l'espace public

		2000	2013	2014	2015	2016	2017	2018	2019	2020	2021	2022	2023
Violence physique (transport public)	Trim 1							1					2
	Trim 2			1	1						1	1	
	Trim 3							1	1				
	Trim 4				1								
<b>Total</b>				<b>1</b>	<b>2</b>			<b>2</b>	<b>1</b>		<b>1</b>	<b>1</b>	<b>2</b>
Violence physique (voie publique)	Trim 1				1	2	3	2		2	1	1	
	Trim 2		2	4	1	1	3	4		1	7	3	
	Trim 3		2	4		2	2	2	4	3		1	
	Trim 4			2	2		1	3	2				
<b>Total</b>			<b>4</b>	<b>10</b>	<b>4</b>	<b>5</b>	<b>9</b>	<b>11</b>	<b>6</b>	<b>6</b>	<b>8</b>	<b>5</b>	
Violence physique (endroit accessible au public)	Trim 1	1	2	2	1	2		2	1		2	2	1
	Trim 2		1	2		1		1	1		3	4	
	Trim 3					4	1		1	3	2	1	
	Trim 4	1		2	5		2			1	3		
<b>Total</b>		<b>2</b>	<b>3</b>	<b>6</b>	<b>6</b>	<b>7</b>	<b>3</b>	<b>3</b>	<b>3</b>	<b>4</b>	<b>10</b>	<b>7</b>	<b>1</b>
Violence sexuelle (transport public)	Trim 1			1									
<b>Total</b>				<b>1</b>									
Violence sexuelle (voie publique)	Trim 2										2		
	Trim 4			1					1				
<b>Total</b>				<b>1</b>					<b>1</b>		<b>2</b>		
Violence sexuelle (autre endroit public)	Trim 2				1								
	Trim 3									1			
<b>Total</b>					<b>1</b>					<b>1</b>			
Violence sexuelle (endroit accessible au public)	Trim 1									1			1
	Trim 2	1						1	2	1	1		
	Trim 3								2				
	Trim 4				1				1			1	
<b>Total</b>		<b>1</b>				<b>1</b>		<b>1</b>	<b>5</b>	<b>2</b>	<b>1</b>	<b>1</b>	<b>1</b>





PH Violence dans l'espace public

		2000	2013	2014	2015	2016	2017	2018	2019	2020	2021	2022	2023
Violence psychique (transport public)	Trim 1		1						1				
	Trim 3		1	1								1	
	<b>Total</b>		<b>2</b>	<b>1</b>					<b>1</b>			<b>1</b>	
Violence psychique (voie publique)	Trim 1	1		1	1				2	1	2		1
	Trim 2	1	4	5	2	2	5	3	2	1	2		
	Trim 3	3	3	2	2	5	2	3	1	4	1	1	
	Trim 4			2	2	1	2	1	1	2	1	2	
<b>Total</b>	<b>5</b>	<b>7</b>	<b>10</b>	<b>7</b>	<b>9</b>	<b>9</b>	<b>7</b>	<b>6</b>	<b>8</b>	<b>6</b>	<b>3</b>	<b>1</b>	
Violence psychique (autre endroit public)	Trim 2				1			1					
	Trim 4									1			
	<b>Total</b>				<b>1</b>			<b>1</b>		<b>1</b>			
Violence psychique (endroit accessible au public)	Trim 1			1		2					1	1	2
	Trim 2			1		2		2	3	1		1	
	Trim 3		1	1		2	1		2	3		2	
	Trim 4		2		2		1				2		
<b>Total</b>		<b>3</b>	<b>3</b>	<b>2</b>	<b>6</b>	<b>2</b>	<b>2</b>	<b>5</b>	<b>4</b>	<b>3</b>	<b>4</b>	<b>2</b>	
Vol à main armée (voie publique)	Trim 3	1											
	Trim 4	2											
	<b>Total</b>	<b>3</b>											
Vol à main armée (endroit accessible au public)	Trim 1	1											
	Trim 2	1					1						
	Trim 4	2											
	<b>Total</b>	<b>4</b>					<b>1</b>						
Vol avec violence sans arme (transport public)	Trim 4			1									
<b>Total</b>			<b>1</b>										



PH Violence dans l'espace public

		2000	2013	2014	2015	2016	2017	2018	2019	2020	2021	2022	2023
Vol avec violence sans arme (voie publique)	Trim 1								1				
	Trim 2			1		1			1		1		
	<b>Total</b>			<b>1</b>		<b>1</b>			<b>2</b>		<b>1</b>		
Vol avec violence sans arme (endr. acces. au pub.)	Trim 1	1											
	Trim 4			1									
	<b>Total</b>	<b>1</b>		<b>1</b>									



PH Autre

		2000	2013	2014	2015	2016	2017	2018	2019	2020	2021	2022	2023
Faux policiers	Trim 1						1						
	Trim 2				1		1						
	<b>Total</b>				<b>1</b>		<b>2</b>						
Cyberharcèlement	Trim 1					4	3	1	1	6	3	3	3
	Trim 2			1	1	1		3	5	3	4	4	
	Trim 3				2	4	3	1	3	5	6	6	
	Trim 4		1	2	2	1	1	1	2	3	1	5	
	<b>Total</b>		<b>1</b>	<b>3</b>	<b>5</b>	<b>10</b>	<b>7</b>	<b>6</b>	<b>11</b>	<b>17</b>	<b>14</b>	<b>18</b>	<b>3</b>
Fraude à l'identité	Trim 1			1	1	3		2	2	1			
	Trim 2			1	1	1	1	1	2		2		
	Trim 3		1	1		1	2	1	1	4		1	
	Trim 4				1	1	1		1	1			
	<b>Total</b>		<b>1</b>	<b>3</b>	<b>3</b>	<b>6</b>	<b>4</b>	<b>4</b>	<b>6</b>	<b>6</b>	<b>2</b>	<b>1</b>	



**Chastre**

**2022**

**FC Vol moyen de transport**

	Mar	Août	Oct	Total
Vol de voiture		1		1
Vol de vélomoteur			1	1
Vol de vélo	1			1

**FC Cambriolage**

	Jan	Fév	Mar	Avr	Mai	Août	Sep	Nov	Déc	Total
Cambriolage dans habitation	1	1	2	5	2	6	2	1	5	25
Cambriolage ds service public ou bâtiment administ					1					1
Cambriolage dans bâtiment (total)	1	1	2	5	3	6	2	1	5	26

**FC Vol autre**

	Jan	Fév	Juin	Août	Oct	Nov	Déc	Total
Vol dans ou sur un véhicule	2		1	1		1		5
Vol à l'étalage		1		1				2
Vol par ruse					1	1	1	3

**Criminalité ICT**

	Fév	Avr	Mai	Août	Sep	Oct	Nov	Déc	Total
Fraude de cartes de paiements		1		1				10	12
Phishing			3	2	1	2	3	1	12
Ransomware	1			1					2



### FC Autre

	Fév	Mar	Avr	Mai	Juin	Août	Sep	Oct	Nov	Total
Violence contre les métiers d'intérêt général	1		1		3		2			7
Graffiti								2		2
Dégradation de voiture	2	2		2	1	1		1	1	10
Rixe au couteau	1									1

### PH Violence intrafamiliale (VIF)

	Jan	Fév	Mar	Avr	Mai	Juil	Août	Sep	Oct	Nov	Déc	Total
VIF: physique, dans le couple	1	1		1	2	1		1	1		1	9
VIF: physique, envers des descendants	1								1		1	3
VIF: physique, envers d'autres membres		1	1	1	1							4
VIF: psychique, dans le couple				1			3	1	1	2	2	10
VIF: psychique, envers des descendants						1	1	1	1			4
VIF: psychique, envers d'autres membres							1					1
VIF: économique, envers d'autres membres								1				1

### PH Violence dans l'espace public

	Jan	Fév	Avr	Mai	Juin	Juil	Août	Sep	Nov	Déc	Total
Violence physique (transport public)			1								1
Violence physique (voie publique)		1	2	1			1				5
Violence physique (endroit accessible au public)		2	1	1	2			1			7
Violence sexuelle (endroit accessible au public)									1		1
Violence psychique (transport public)						1					1
Violence psychique (voie publique)								1	1	1	3
Violence psychique (endroit accessible au public)	1			1			1	1			4



**PH Autre**

	Fév	Mar	Avr	Juin	Juil	Août	Sep	Oct	Nov	Déc	Total
Cyberharcèlement	1	2	1	3	1	2	3	2	2	1	18
Fraude à l'identité							1				1



2023

**FC Vol moyen de transport**

	Fév	Total
Vol de vélomoteur	1	1

**FC Cambriolage**

	Jan	Fév	Total
Cambriolage dans habitation		4	4
Cambriolage ds entreprise ou commerce	1		1
Cambriolage dans bâtiment (total)	1	4	5

**FC Vol autre**

	Fév	Mar	Total
Vol avec violence sans arme		1	1
Vol de métaux	2		2

**FC Autre**

	Jan	Fév	Total
Violence contre les métiers d'intérêt général	1	1	2
Dégradation de voiture	2		2

**PH Violence intrafamiliale (VIF)**

	Jan	Fév	Mar	Total
VIF: physique, dans le couple		2		2
VIF: physique, envers d'autres membres		1		1
VIF: psychique, dans le couple	1	1	1	3
VIF: psychique, envers d'autres membres		1		1



**PH Violence dans l'espace public**

	Jan	Fév	Total
Violence physique (transport public)		2	2
Violence physique (endroit accessible au public)	1		1
Violence sexuelle (endroit accessible au public)		1	1
Violence psychique (voie publique)		1	1
Violence psychique (endroit accessible au public)	1	1	2

**PH Autre**

	Jan	Mar	Total
Cyberharcèlement	1	2	3



# ***STATISTIQUES POLICIERES DE CRIMINALITE***

---

***LIEU DE PERPETRATION: COMMUNE***

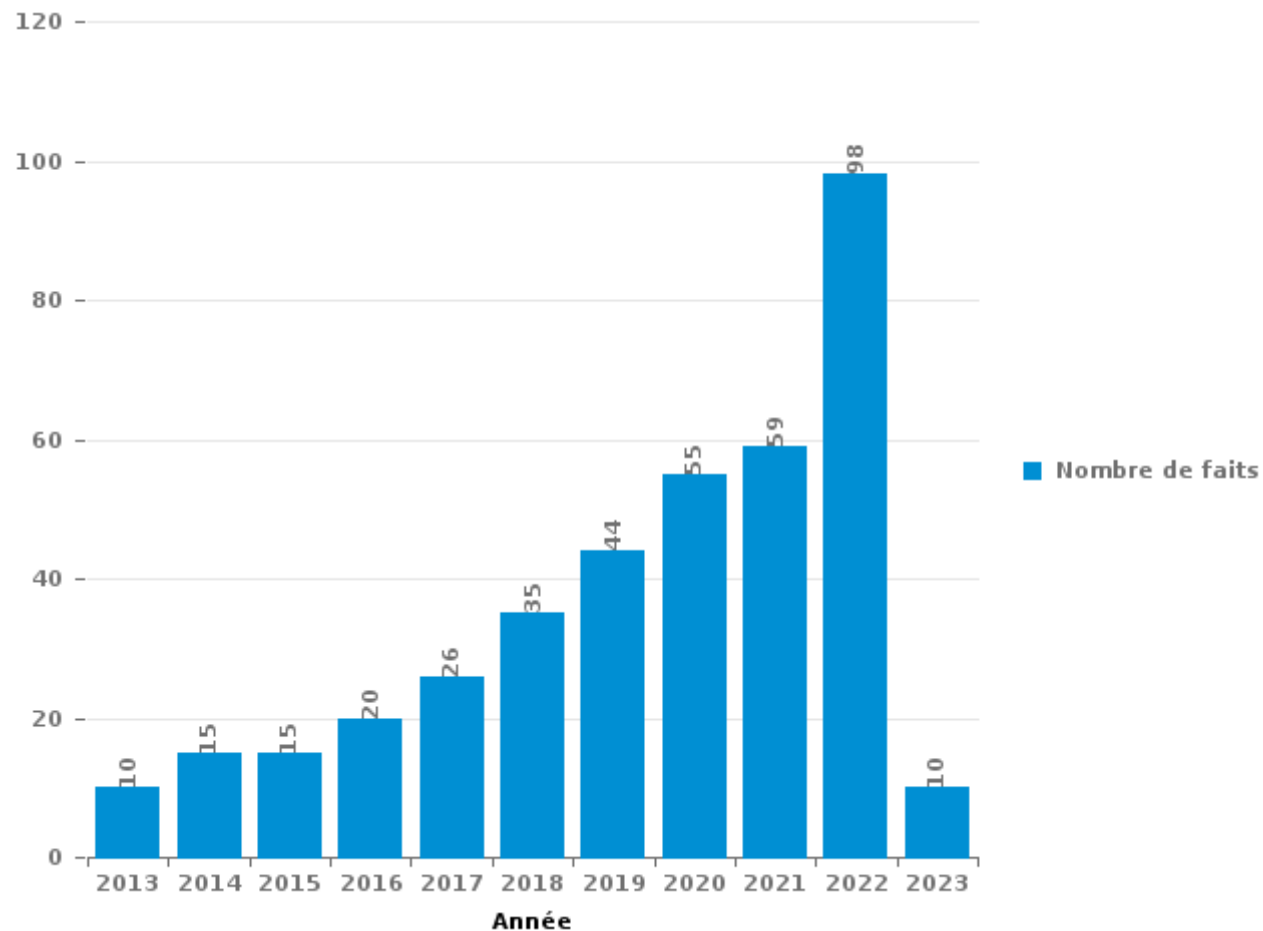
**Chastre**

***PARTIE III : ICT***



## Chastre

Nombre total de délits avec un élément ICT/online, depuis 2013





Criminalité ICT/online au sens strict

Infractions (exhaustif)

	2013	2014	2015	2016	2017	2018	2019	2020	2021	2022	2023
Criminalité informatique: Faux en informatique:			2		2						
Criminalité informatique: Fraude informatique:	3	4	3	3	1	12	13	24	30	59	6
Criminalité informatique: Hacking:		1				2	4		1	6	
<b>Total:</b>	<b>3</b>	<b>5</b>	<b>5</b>	<b>3</b>	<b>3</b>	<b>14</b>	<b>17</b>	<b>24</b>	<b>31</b>	<b>65</b>	<b>6</b>

Figures criminelles (à considérer spécifiquement – ne pas additionner avec d'autres éléments – risque de double comptage!)

	2013	2014	2015	2018	2019	2020	2021	2022
Fraude de cartes de paiements	2		2	2	9	6		12
Phishing		1		1	1		5	12
Ransomware				1				2
Skimming				1	6	1		



## Criminalité ICT/online au sens large

Infractions (uniquement si code-fait existe)

	2013	2014	2015	2016	2017	2018	2019	2020	2021	2022	2023
Fraude: Escroquerie: Fraude par internet	4	7	6	6	14	11	15	13	14	17	1
Infr. contre les mœurs: Voyeurisme: Diffusion enregistrement nudité ou intimité						3	2	1			
<b>Total:</b>	<b>4</b>	<b>7</b>	<b>6</b>	<b>6</b>	<b>14</b>	<b>14</b>	<b>17</b>	<b>14</b>	<b>14</b>	<b>17</b>	<b>1</b>

Figures criminelles (à considérer spécifiquement – ne pas additionner avec d'autres éléments – risque de double comptage!)

	2013	2014	2015	2016	2017	2018	2019	2020	2021	2022	2023
Cyberharcèlement	1	3	5	10	7	6	11	17	14	18	3

# ***STATISTIQUES POLICIERES DE CRIMINALITE***

---

***LIEU DE PERPETRATION: COMMUNE***

**Chastre**

***PARTIE IV : DESTINATION LIEU***



**Chastre**

**Vol et extorsion**

	2000	2013	2014	2015	2016	2017	2018	2019	2020	2021	2022	2023
Habitation: maison	27	31	32	31	31	36	28	24	27	30	30	4
Voie publique	17	6	9	5	6	10	11	6	8	7	7	3
Habitation: allée	8	6	8	7	7	5	4	2	2	6	4	
Moyen de transport: voiture	3	2	1	4	4	8	6	8		1	2	
Parking	3	3	6	10	4	2	3	1		2	4	1
Inconnue	13	2		5	3	2		1	1	2	4	1
Habitation: dépendances		1		3	6	4	7	2	4	3	1	
Institution d'enseignement	4	2		1	5	5	1		5	2	1	
Magasin	3	2	2	1	1	5		3	1	3	2	
Station de bus / métro et gare de chemin de fer	4	3	5	3		3	1		1			
Habitation: non précisée			1	3	2	3	3		2		1	
Chantier		3	2	7	1			1				
Hôpital	1	3				1	2	2		1	1	
Moyen de transport: autre		1	2			3	1	1	1			
Moyen de transport: camion			1		3	2	1	1		1		
Terrain				2		4	1	2				
Culture et loisirs	4		1	1				1	1			
Habitation: appartement		2		1					2	2	1	
Habitation: autre		1	1	1	1	1			1	1	1	
Autre	1			1	1				1		2	1
Cimetière		1		1	1				1	1	1	
Entreprise		1	2	1			1					1
Service public	2					1	1	2				
Habitation: garage	2									1	2	
Infrastructure sportive		2			1	1					1	
Edifice religieux / lieu du culte				1	1	1				1		
Horeca			2	2								
Maison de repos			1		2			1				
Emplacement de vélo								1	1			
Moyen de transport: train / tram / métro			1			1						
Banque / institution financière	1											
Bâtiment administratif					1							
Médecin / dentiste / pharmacien			1									
Stade									1			
<b>Total</b>	<b>93</b>	<b>72</b>	<b>78</b>	<b>91</b>	<b>81</b>	<b>98</b>	<b>71</b>	<b>59</b>	<b>60</b>	<b>64</b>	<b>65</b>	<b>11</b>

FPF/DGR/DRI/BIPOL - Statistiques policières de criminalité (date de clôture: 22/09/2023)

Les données pour les années 2001 jusqu'à 2012 ne sont plus publiées mais restent disponibles sur demande auprès du service BIPOL.

Les données pour 2023 ne concernent que le 1er trimestre.



Chastre

Dégradation de la propriété

	2000	2013	2014	2015	2016	2017	2018	2019	2020	2021	2022	2023
Habitation: résidence principale	7	13	7	8	8	14	9	9	9	5	10	
Voie publique	9	9	12	6	6	4	8	11	10	10	4	1
Parking	5	2	2	1	2	2	1	1	2	1	3	
Habitation: allée	2	3	1	1		1	1	1	3	1	3	
Terrain			2	1	1	3	3	1	2	3	1	
Habitation: jardin		1	2	2	2		1		1		1	
Institution d'enseignement		1			1	2		1	2		2	
Moyen de transport: voiture	1	1		1	3	1						
Culture et loisirs	2	1		1			1		1			
Hôpital							1	1		3	1	
Edifice religieux / lieu du culte					1		1		3			
Entreprise	2	1						1				1
Habitation: dépendances		1			2				2			
Habitation: résidence secondaire					2		1				2	
Service public	2						1		1	1		
Station de bus / métro et gare de chemin de fer	3	1					1					
Habitation: garage					2	1		1				
Habitation: non précisée							1		1	1	1	
Magasin			1			1			2			
Cimetière		1					1	1				
Horeca			1	1	1							
Moyen de transport: autre	1	1							1			
Chantier				1							1	
Inconnue										1	1	
Stade						1						1
Autre											1	
Bâtiment administratif				1								
Infrastructure sportive									1			
Moyen de transport: train / tram / métro	1											
<b>Total</b>	<b>35</b>	<b>36</b>	<b>28</b>	<b>24</b>	<b>31</b>	<b>30</b>	<b>31</b>	<b>28</b>	<b>41</b>	<b>26</b>	<b>31</b>	<b>3</b>

FPF/DGR/DRI/BIPOL - Statistiques policières de criminalité (date de clôture: 22/09/2023)

Les données pour les années 2001 jusqu'à 2012 ne sont plus publiées mais restent disponibles sur demande auprès du service BIPOL.

Les données pour 2023 ne concernent que le 1er trimestre.



**Chastre**

**Infractions contre l'intégrité physique**

	2000	2013	2014	2015	2016	2017	2018	2019	2020	2021	2022	2023
Habitation	16	22	17	25	12	15	26	16	33	12	17	3
Voie publique		5	12	6	8	9	10	6	7	11	6	
Institution d'enseignement	1	10	1	4	8	2	3	1	3	3	1	
Hôpital		2	4	1	4	2	3	2	2	8	5	
Inconnue	3	2	1	2			1	1		1		
Culture et loisirs				3		1		2		1		
Habitation: allée	2			1	1	1	1				1	
Parking	1		1		2				1		1	
Station de bus / métro et gare de chemin de fer				1			2	1				2
Service public		2							1	1		1
Magasin			1	1				1				
Habitation: jardin							1				1	
Infrastructure sportive						1				1		
Moyen de transport: train / tram / métro			1								1	
Stade		2										
Terrain		1									1	
Edifice religieux / lieu du culte				1								
Horeca					1							
Moyen de transport: autobus / autocar				1								
Moyen de transport: autre											1	
<b>Total</b>	<b>23</b>	<b>46</b>	<b>38</b>	<b>46</b>	<b>36</b>	<b>31</b>	<b>47</b>	<b>30</b>	<b>47</b>	<b>38</b>	<b>35</b>	<b>6</b>

FPF/DGR/DR1/BIPOL - Statistiques policières de criminalité (date de clôture: 22/09/2023)  
 Les données pour les années 2001 jusqu'à 2012 ne sont plus publiées mais restent disponibles sur demande auprès du service BIPOL.  
 Les données pour 2023 ne concernent que le 1er trimestre.





# ***STATISTIQUES POLICIERES DE CRIMINALITE***

---

***LIEU DE PERPETRATION: COMMUNE***

**Chastre**

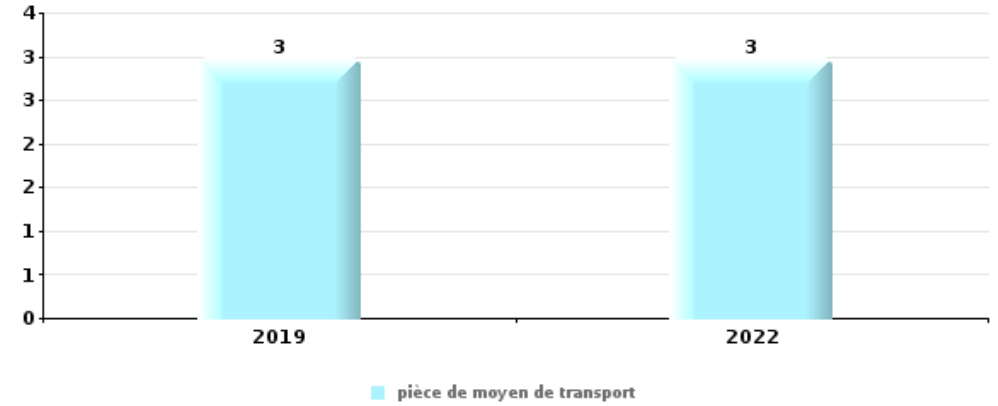
***PARTIE V : OBJETS ET MOYENS DE TRANSPORT***



**Chastre**

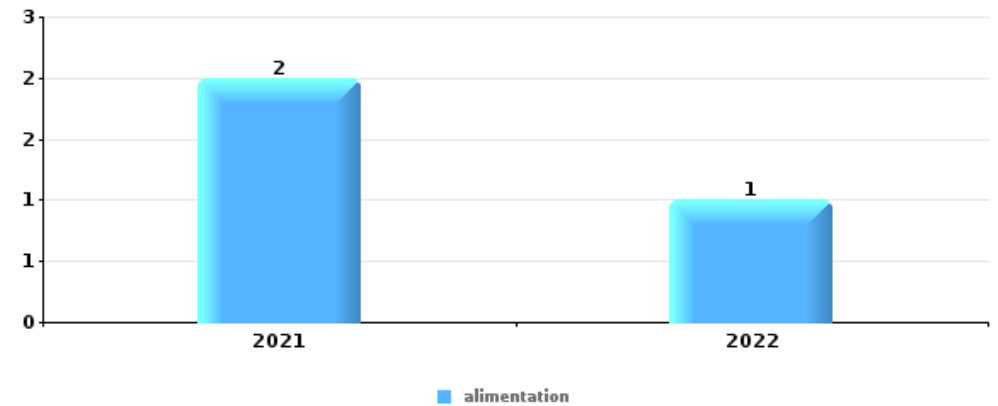
**Vol dans ou sur un véhicule**

Top 5 Objets volés (sbd nombre de faits)		2018	2019	2020	2021	2022	2023
1	pièce de moyen de transport		3			3	
2	argent	2	1		2		
2	GPS	3				2	
4	carte d'identité / passeport	1			2		
4	clé	2	1				
4	document véhicule		1		1	1	
4	permis de conduire	1			2		



**Vol à l'étalage**

Top 5 Objets volés (sbd nombre de faits)		2018	2019	2020	2021	2022	2023
1	alimentation				2	1	

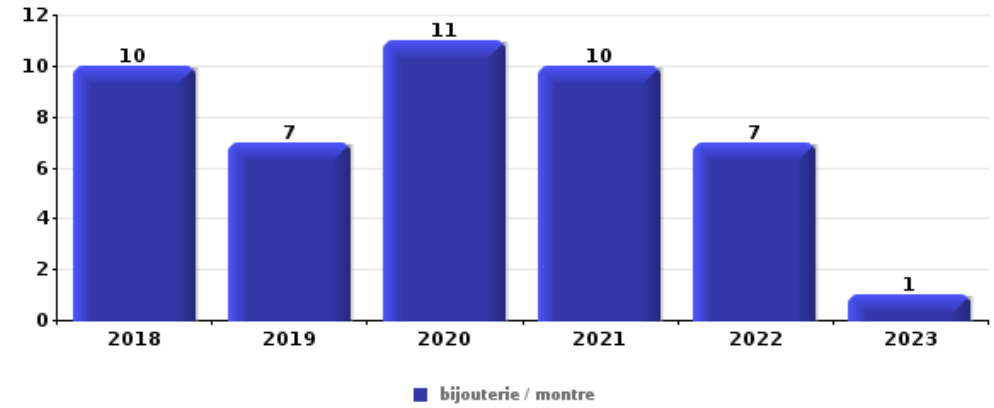




**Cambriolage dans habitation**

Top 5 Objets volés (sbd nombre de faits)

	2018	2019	2020	2021	2022	2023
1 bijouterie / montre	10	7	11	10	7	1
2 argent	8	5	10	9	4	1
3 ordinateur et accessoires	3	1	1	6	3	
4 multimédia	2	1	2	2	4	
4 vêtement	1		4	4	2	



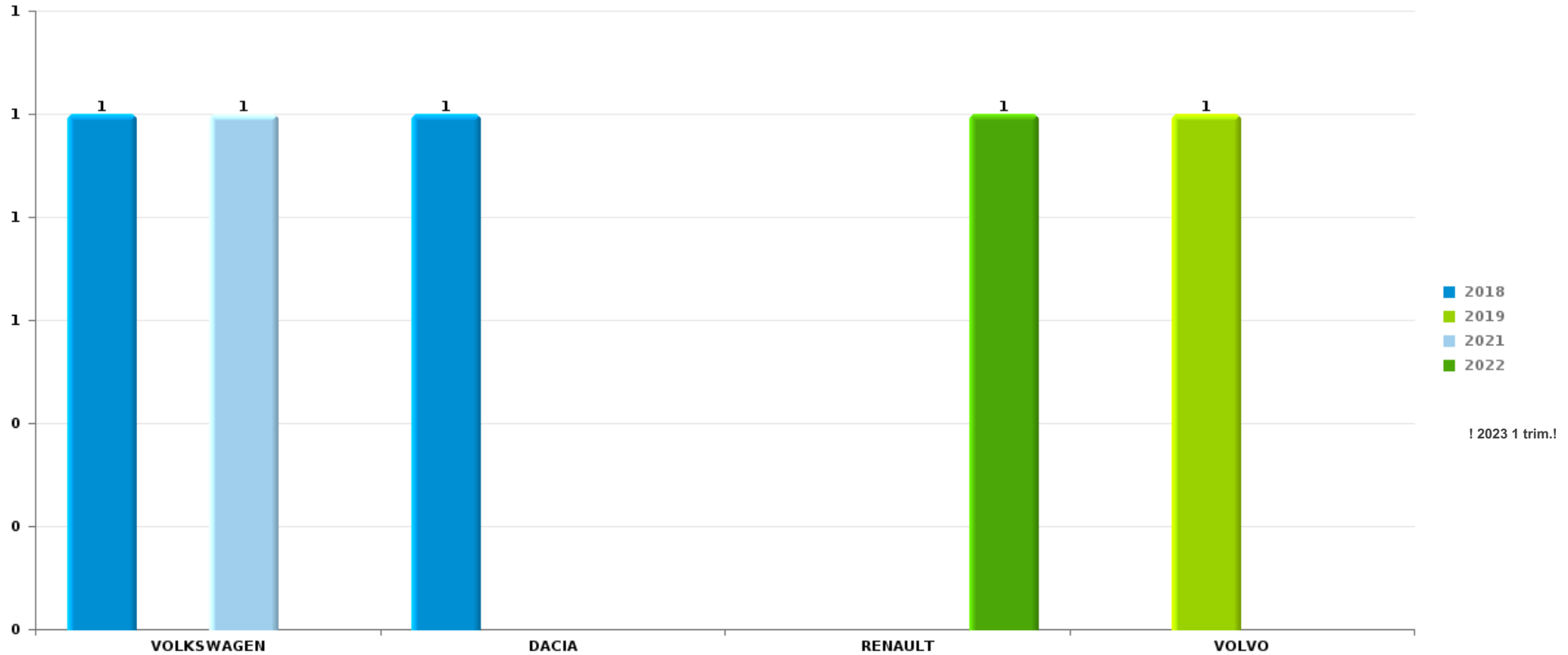
*Remarque: en ce qui concerne les objets, aucun total n'est reproduit étant donné que plusieurs objets peuvent avoir été volés lors d'un même fait.*



Chastre

Vol de voiture

Nombre de voitures volées par marque (Top 5)



# ***STATISTIQUES POLICIERES DE CRIMINALITE***

---

***LIEU DE PERPETRATION: COMMUNE***

**Chastre**

***PARTIE VI : SUSPECTS***



## Partie 1: Niveau FAITS (comptage du nombre de faits pour lesquels un certain type de suspect est impliqué)

### 1.1. Nombre d'infractions selon le sexe des suspects identifiés (par catégorie principale)

Étant donné que, tant un suspect identifié masculin qu'un suspect identifié féminin peuvent être impliqués lors d'un même fait, il est possible que la somme des colonnes «Hommes» et «Femmes» soit supérieure à la valeur de la colonne «Total...» (voir également la note méthodologique)

#### Chastre

2023

Catégorie principale / Sexe	Nombre total de faits avec au moins 1 suspect	Hommes	%	Femmes	%
Infr. contre la sécurité publique	3	3	100,0%		
Drogues	2	2	100,0%		
Infr. contre l'intégrité physique	2	2	100,0%		
Registre de population	2	1	50,0%	1	50,0%
Infr. contre autres valeurs morales et sentiments	1	1	100,0%		
Législation sur les étrangers	1			1	100,0%
<b>Total</b>	<b>11</b>	<b>9</b>	<b>81,8%</b>	<b>2</b>	<b>18,2%</b>



## 1.2. Nombre d'infractions selon le sexe des suspects identifiés (par figure criminelle)

Étant donné que, tant un suspect identifié masculin qu'un suspect identifié féminin peuvent être impliqués lors d'un même fait, il est possible que la somme des colonnes «Hommes» et «Femmes» soit supérieure à la valeur de la colonne «Total...» (voir également la note méthodologique)

### Chastre

**2023**

#### PH Violence intrafamiliale (VIF)

Figure criminelle / Sexe	Nombre total de faits avec au moins 1 suspect identifié	Hommes	%
VIF: physique, dans le couple	1	1	100,0%
VIF: physique, envers d'autres membres	1	1	100,0%
VIF: psychique, dans le couple	1	1	100,0%
VIF: psychique, envers d'autres membres	1	1	100,0%
<b>Total</b>	<b>PA</b>	<b>PA</b>	<b>PA</b>

#### PH Violence dans l'espace public

Figure criminelle / Sexe	Nombre total de faits avec au moins 1 suspect identifié	Hommes	%
Violence psychique (voie publique)	1	1	100,0%
<b>Total</b>	<b>PA</b>	<b>PA</b>	<b>PA</b>

#### PH Autre

Figure criminelle / Sexe	Nombre total de faits avec au moins 1 suspect identifié	Hommes	%
Cyberharcèlement	1	1	100,0%
<b>Total</b>	<b>PA</b>	<b>PA</b>	<b>PA</b>







### 1.3. Nombre d'infractions selon l'âge des suspects identifiés (par catégorie principale)

Étant donné que, tant un suspect identifié mineur qu'un suspect identifié majeur peuvent être impliqués lors d'un même fait, il est possible que la somme des colonnes «Mineur» et «Majeur» soit supérieure à la valeur de la colonne «Total...»  
(voir également la note méthodologique)

#### Chastre

#### 2023

Catégorie principale / Âge	Nombre total de faits avec au moins 1 suspect identifié	Mineur	%	Majeur	%
Infr. contre la sécurité publique	3	1	33,3%	2	66,7%
Drogues	2			2	100,0%
Infr. contre l'intégrité physique	2	1	50,0%	1	50,0%
Registre de population	2			2	100,0%
Infr. contre autres valeurs morales et sentiments	1			1	100,0%
Législation sur les étrangers	1			1	100,0%
<b>Total</b>	<b>11</b>	<b>2</b>	<b>18,2%</b>	<b>9</b>	<b>81,8%</b>



### 1.4. Nombre d'infractions selon l'âge des suspects identifiés (par figure criminelle)

Étant donné que, tant un suspect identifié mineur qu'un suspect identifié majeur peuvent être impliqués lors d'un même fait, il est possible que la somme des colonnes «Mineur» et «Majeur» soit supérieure à la valeur de la colonne «Total...» (voir également la note méthodologique)

#### Chastre

2023

#### PH Violence intrafamiliale (VIF)

Figure criminelle / Âge	Nombre total de faits avec au moins 1 suspect identifié	Mineur	%	Majeur	%
VIF: physique, dans le couple	1			1	100,0%
VIF: physique, envers d'autres membres	1	1	100,0%		
VIF: psychique, dans le couple	1			1	100,0%
VIF: psychique, envers d'autres membres	1	1	100,0%		
<b>Total</b>	<b>PA</b>	<b>PA</b>	<b>PA</b>	<b>PA</b>	<b>PA</b>

#### PH Violence dans l'espace public

Figure criminelle / Âge	Nombre total de faits avec au moins 1 suspect identifié	Majeur	%
Violence psychique (voie publique)	1	1	100,0%
<b>Total</b>	<b>PA</b>	<b>PA</b>	<b>PA</b>

#### PH Autre

Figure criminelle / Âge	Nombre total de faits avec au moins 1 suspect identifié	Majeur	%
Cyberharcèlement	1	1	100,0%
<b>Total</b>	<b>PA</b>	<b>PA</b>	<b>PA</b>



## Partie 2: Niveau SUSPECTS-FAIT (comptage du nombre de combinaisons suspect-fait)

### 2.1. Nombre de suspects-fait selon le sexe des suspects identifiés (TOP 5 des catégories principales)

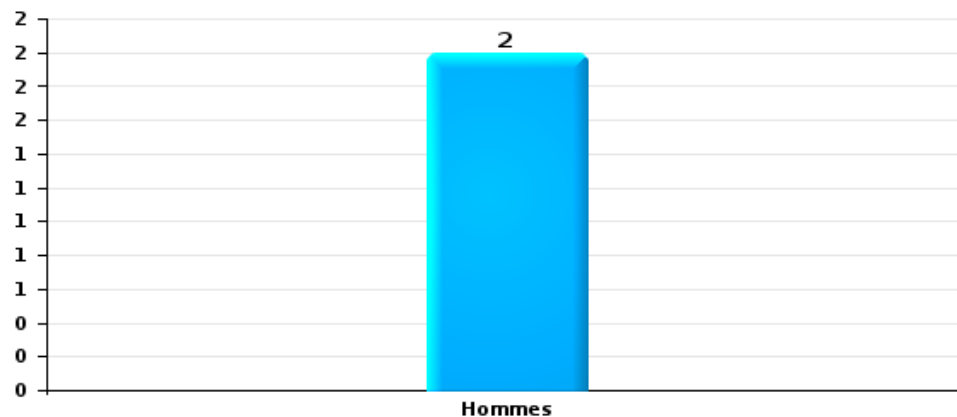
Lorsqu'un même suspect a commis plusieurs faits durant la période considérée, il est aussi comptabilisé plusieurs fois (voir également la note méthodologique)

#### Chastre

2023

#### Infr. contre l'intégrité physique

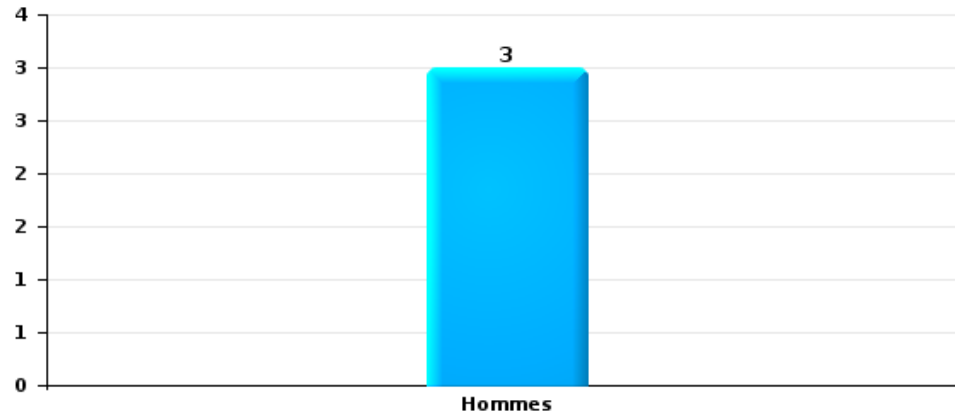
Nombre de suspects-fait selon le sexe





Drogues

Nombre de suspects-fait selon le sexe





## **2.2. Nombre de suspects-fait selon le sexe des suspects identifiés (TOP 5 des figures criminelles)**

---

Lorsqu'un même suspect a commis plusieurs faits durant la période considérée, il est aussi comptabilisé plusieurs fois  
(voir également la note méthodologique)

### **Chastre**

**2023**

---

---



### 2.3. Nombre de suspects-fait selon l'âge des suspects identifiés (TOP 5 des catégories principales)

1) Lorsqu'un même suspect a commis plusieurs faits durant la période considérée, il est aussi comptabilisé plusieurs fois, qu'il ait le même âge ou non – 2) Les suspects au-dessous de 14 ans et à partir de 90 ans ne sont pas repris dans le tableau (voir également la note méthodologique)

#### Chastre

**2023**

#### Infr. contre l'intégrité physique


Nombre de suspects-fait par âge (chronologique)





Drogues

Nombre de suspects-fait par âge (chronologique)







## **2.4. Nombre de suspects-fait selon l'âge des suspects identifiés (TOP 5 des figures criminelles)**

---

1) Lorsqu'un même suspect a commis plusieurs faits durant la période considérée, il est aussi comptabilisé plusieurs fois, qu'il ait le même âge ou non – 2) Les suspects au-dessous de 14 ans et à partir de 90 ans ne sont pas repris dans le tableau (voir également la note méthodologique)

### **Chastre**

**2023**

---

# ***STATISTIQUES POLICIERES DE CRIMINALITE***

---

***LIEU DE PERPETRATION: COMMUNE***

**Chastre**

***ANNEXE I: DETAIL PAR CATEGORIE DE DELIT  
CODE PENAL***

**Chastre**

**Infraction Code pénal**

**Infr. contre l'intégrité physique**

			2000	2013	2014	2015	2016	2017	2018	2019	2020	2021	2022	2023
Meurtre	Empoisonnement (meurtre)	Tent.											1	
	Autres	Tent.									1	1	1	
		Sous-total									1	1	2	
Torture et maltraitance	Traitement inhumain	Acc.									1			
		Sous-total									1			
Coups et/ou blessures vol. en sphère familiale	Entre partenaires ou ex-partenaires	Acc.	3	6	4	19	6	6	16	9	13	6	9	2
	Lors d'un différend familial en général	Acc.	7											
	Par les parents envers un mineur	Acc.	1	3	1	1	2		1	1	1		1	
	Envers les parents	Acc.		6	2	4		1	1	2	2	1	3	1
	Envers d'autres ascendants directs ou collatéraux	Acc.		1	1				1		1	2	1	
	Sous-total		11	16	8	24	8	7	19	12	17	9	14	3
Coups et/ou blessures vol. hors sphère familiale	Bagarres (=coups réciproques)	Acc.	2		4	4	1	3	8	5	6	2	2	
	Coups envers fonctionnaire de police	Acc.				1								
	Envers un mineur par une pers. ayant autorité	Acc.		2	1		1	1		1	1			
	Envers un mineur qualité de l'auteur inconnue	Acc.		4	1	1	1	2	3			2	1	
	Envers pers. vulnérable par pers. ayant autorité	Acc.								1				
	Envers pers. vulnérable (qualité auteur inconnue)	Acc.					1							
	Coups envers personnel transport public	Acc.				1								1
	Coups envers personnel autre service public	Acc.												1
	Coups envers profession médicale	Acc.		1			2					8	5	
	Coups envers personnel institut d'enseignement	Acc.		5	1	1				1	1	1		
Non spécifié	Acc.	6	12	19	9	17	17	14	6	18	12	7	1	
	Sous-total		8	24	26	17	23	23	26	14	26	24	15	3
Abstention coupable	Acc.	1												
	Sous-total		1											
Autres infr. volontaires. c/ l'intégrité phys.	Privation de soins à enfant ou personne vulnérable	Acc.					1							
	Délaissement d'enfant ou personne vulnérable	Acc.			2						1			
	Entrave méchante à la circulation	Acc.			1	2			1	1				
	Voies de faits et violences légères	Acc.	1	3										
	Sous-total		1	3	3	3			1	1	1			
Infr. involontaires contre l'intégrité physique	Homicides involontaires	Acc.	1											
	Coups et/ou blessures involontaires	Acc.	1	2	2	1	1	1		1		1		
	Abstention d'entretien enfant/personne vulnérable	Acc.					1			1				
	Morsure de chien	Acc.		1	2	1			1	1	1	3	4	
	Sous-total		2	3	4	2	2	1	1	3	1	4	4	
	Total		23	46	38	46	36	31	47	30	47	38	35	6

**Infr. contre la liberté individuelle**

		2000	2013	2014	2015	2016	2017	2018	2019	2020	2021	2022	2023
<b>Prise d'otages</b>	<b>Acc.</b>	1											
	<b>Sous-total</b>	1											
<b>Enlèvement de mineur ou personne vulnérable</b>	<b>Autre enlèvement</b>						1						
	<b>Sous-total</b>						1						
<b>Détention par un particulier</b>	<b>Acc.</b>								1	1		1	
	<b>Sous-total</b>								1	1		1	
<b>Total</b>		<b>1</b>					<b>1</b>		<b>1</b>	<b>1</b>		<b>1</b>	

**Infr. contre les mœurs**

			2000	2013	2014	2015	2016	2017	2018	2019	2020	2021	2022	2023
Viol n'ayant pas causé la mort	Victime < 10a	Acc.				1			1	2				
	Victime 10a - 14a	Acc.	1			1	2	1	3		3	4	1	
	Victime 14a - 16a	Acc.					1			1				
	Victime majeure	Acc.			1	1				1				
		Tent.		1										
	<b>Sous-total</b>		<b>1</b>	<b>1</b>	<b>3</b>	<b>3</b>	<b>1</b>	<b>4</b>	<b>4</b>	<b>4</b>	<b>3</b>	<b>4</b>	<b>1</b>	
Viol n'ayant pas causé la mort (nvCPS)	Victime < 16a	Acc.											1	1
	<b>Sous-total</b>												<b>1</b>	<b>1</b>
Attentat à la pudeur ayant causé la mort	Victime majeure	Acc.								1				
	<b>Sous-total</b>									<b>1</b>				
Attentat à la pudeur avec violence / menace	Victime < 16a	Acc.		2	1				1	2	2			
	<b>Sous-total</b>			<b>2</b>	<b>1</b>				<b>1</b>	<b>2</b>	<b>2</b>			
Attentat à la pudeur sans violence / menace	Victime < 16a	Acc.	2			1	2	3	1	3	3	1		
	Victime âge inconnu	Acc.	1											
	<b>Sous-total</b>		<b>3</b>			<b>1</b>	<b>2</b>	<b>3</b>	<b>1</b>	<b>3</b>	<b>3</b>	<b>1</b>		
Atteinte intégrité sexuelle sans mort (nvCPS)	Victime < 16a	Acc.										1	1	
	<b>Sous-total</b>											<b>1</b>	<b>1</b>	
Pornographie infantile	Détention	Acc.						1		1				
	Distribution	Acc.		1									1	
	<b>Sous-total</b>			<b>1</b>				<b>1</b>		<b>1</b>			<b>1</b>	
Incitation à la débauche	Victime mineure	Acc.			1							2		
	<b>Sous-total</b>				<b>1</b>							<b>2</b>		
Outrage public aux bonnes mœurs	Actions (exhibitionnisme, etc.)	Acc.		1	1			1		1				
	<b>Sous-total</b>			<b>1</b>	<b>1</b>			<b>1</b>		<b>1</b>				
Voyeurisme	Diffusion enregistrement nudité ou intimité	Acc.							2	2	1			
		Tent.							1					
	<b>Sous-total</b>							<b>3</b>	<b>2</b>	<b>1</b>				
	<b>Total</b>		<b>4</b>	<b>1</b>	<b>5</b>	<b>7</b>	<b>5</b>	<b>6</b>	<b>9</b>	<b>14</b>	<b>9</b>	<b>8</b>	<b>4</b>	<b>1</b>

**Infr. contre autres valeurs morales et sentiments**

		2000	2013	2014	2015	2016	2017	2018	2019	2020	2021	2022	2023
<b>Harcèlement</b>	<b>Acc.</b>		11	12	8	18	14	11	18	15	11	17	3
	<b>Sous-total</b>		11	12	8	18	14	11	18	15	11	17	3
<b>Atteinte à l'honneur</b>	<b>Calomnie et diffamation</b>	<b>Acc.</b>	2	3	3	5	3	8	2	4	4	4	1
	<b>Déclaration calomnieuse</b>	<b>Acc.</b>		1			1						
	<b>Imputation calomnieuse</b>	<b>Acc.</b>									1		
	<b>Divulgateion méchante</b>	<b>Acc.</b>			1		1		1				
	<b>Injures (Délit)</b>	<b>Acc.</b>	4	2	4	9	3	5	5	3	1		1
	<b>Sous-total</b>	<b>2</b>	6	6	8	14	8	13	8	7	6	4	2
<b>Vie privée</b>	<b>Violation de domicile par un particulier</b>	<b>Acc.</b>	1		1	3	2			5	3		
	<b>Sous-total</b>		1		1	3	2			5	3		
<b>Tapage nocturne</b>	<b>Acc.</b>				1								
	<b>Sous-total</b>				1								
<b>Abus faiblesses de personnes</b>	<b>Acc.</b>									1			
	<b>Sous-total</b>									1			
	<b>Total</b>	<b>2</b>	18	18	18	35	24	24	26	28	20	21	5

**Infr. relative au statut juridique de l'enfant**

			2000	2013	2014	2015	2016	2017	2018	2019	2020	2021	2022	2023
Non-représentation d'enfants	Par les parents	Acc.	1	8	7	9	12	10	7	9	12	4	3	1
	Par une personne qui en a la charge	Acc.				1	1	1						
		Sous-total	1	8	7	10	13	11	7	9	12	4	3	1
		Total	1	8	7	10	13	11	7	9	12	4	3	1

## Vol et extorsion

			2000	2013	2014	2015	2016	2017	2018	2019	2020	2021	2022	2023
Vol avec circ. aggr.	Avec violence	Acc.	3							1				
		Tent.	2		1									
	Sans violence	Acc.	22	33	35	39	36	42	25	26	19	24	19	3
		Tent.	10	9	13	14	9	12	14	9	16	10	14	3
<b>Sous-total</b>			<b>37</b>	<b>42</b>	<b>49</b>	<b>53</b>	<b>45</b>	<b>54</b>	<b>39</b>	<b>36</b>	<b>35</b>	<b>34</b>	<b>33</b>	<b>6</b>
Vol sans circ. aggr.	Avec violence	Acc.			1		1							
		Tent.					1	1		1				
	Sans violence, Vol à la tire	Acc.	1	2				1			1	1	1	
		Acc.		1			1							
	Sans violence, Vol d'usage	Acc.	1	1			1	2	3					
		Tent.									1			
Sans violence	Acc.	20	24	26	35	28	39	28	19	20	27	27	4	
	Tent.			2	1	3		1		3		2		
<b>Sous-total</b>			<b>22</b>	<b>28</b>	<b>29</b>	<b>36</b>	<b>35</b>	<b>43</b>	<b>32</b>	<b>22</b>	<b>24</b>	<b>28</b>	<b>29</b>	<b>4</b>
Vol non spécifié		Acc.	27	1		1	1	1		1			3	
		Tent.	6											
	<b>Sous-total</b>	<b>33</b>	<b>1</b>		<b>1</b>	<b>1</b>	<b>1</b>		<b>1</b>				<b>3</b>	
Extorsion		Acc.									1	1		
		Tent.	1	1	1							1		1
	<b>Sous-total</b>	<b>1</b>	<b>1</b>	<b>1</b>							<b>1</b>	<b>2</b>		<b>1</b>
<b>Total</b>			<b>93</b>	<b>72</b>	<b>78</b>	<b>91</b>	<b>81</b>	<b>98</b>	<b>71</b>	<b>59</b>	<b>60</b>	<b>64</b>	<b>65</b>	<b>11</b>



## Fraude

		2000	2013	2014	2015	2016	2017	2018	2019	2020	2021	2022	2023
Blanchiment d'argent	Acc.									1	1		
	Sous-total									1	1		
Recel	Recel simple	Acc.						1		1			
	Sous-total							1		1			
Détournement et destruction frauduleuse	Cel frauduleux	Acc.			1	1	1				1		
	D'argent, de papiers, etc.	Acc.		1							1		
	D'objets saisis	Acc.	1										
	Non spécifié	Acc.											
	Sous-total	4	1	1	1	1	1				2		
Escroquerie	Fraude par internet	Acc.	4	6	2	3	9	6	11	11	13	15	1
		Tent.		1	4	3	5	5	4	2	1	2	
	Escroquerie sans internet	Acc.		1	3	4		5	2	4	1	4	
		Tent.	1		1	1	3						
	Non spécifié	Acc.											
	Sous-total	1	5	8	10	11	17	16	17	17	15	21	1
Abus de confiance et infr. apparentées	Abus de confiance	Acc.	6	3		5	5	6	2	1	4	6	
	Abus des faiblesses	Acc.		1				2					
	Sous-total	2	6	4		5	5	8	2	1	4	6	
Abus de biens sociaux	Autres	Acc.				1	1	1				1	
	Sous-total					1	1	1				1	
Infr. liées à l'insolvabilité	Non spécifié	Acc.									1		
	Sous-total										1		
Insolvabilité frauduleuse		Acc.		1									
	Sous-total			1									
Chèques sans provision		Acc.											
		Tent.											
	Sous-total	2											
	Total	9	12	14	11	18	24	26	19	20	23	28	1

## Dégradation de la propriété

			2000	2013	2014	2015	2016	2017	2018	2019	2020	2021	2022	2023
Incendie volontaire	Dans lieu habité (de jour)	Acc.							1	1				
	Dans un autre lieu (de jour)	Acc.		1			2			1	2			
	Dans un autre lieu (de nuit)	Acc.		1					2	2	2		3	
	Dans un autre lieu (moment indéterminé)	Acc.						1				1		
		Sous-total		2			2	1	3	4	4	1	3	
Incendie involontaire		Acc.	1	1	2	5	3		2	3	1	5	3	
		Sous-total	1	1	2	5	3		2	3	1	5	3	
Destruction, dénaturation, dégradation	Avec circ. aggr.	Acc.	7					1		1	1			
	Destruction de biens agricoles	Acc.			1									
	Non spécifié	Acc.	4											
		Sous-total	11		1			1		1	1			
Vandalisme	Sur véhicules	Acc.	16	13	14	9	11	9	9	11	14	6	11	2
	Sur autres biens mobiliers	Acc.	3	9	5	2	3	6	4	4	4	7	3	
	Graffitis	Acc.			1			3	1				2	
	Autres détériorations sur biens immobiliers	Acc.	4	11	3	8	11	10	11	5	16	6	9	1
	Dégradation de clôture	Acc.			2		1		1		1	1		
		Sous-total	23	33	25	19	26	28	26	20	35	20	25	3
		Total	35	36	28	24	31	30	31	28	41	26	31	3

## Infr. contre la sécurité publique

		2000	2013	2014	2015	2016	2017	2018	2019	2020	2021	2022	2023	
Organisation criminelle	Acc.					1								
	Sous-total					1								
Evasion de prisonniers	Non-respect surveillance électronique	Acc.							1					
	Sous-total								1					
Menaces	Menace d'attentat	Acc.								1				
	Verbales	Acc.	10	7	13	8	7	11	8	6	10	9	3	2
	Ecrites	Acc.		3	5	5	8	7	3	4	6	4	11	2
	Par gestes, emblèmes	Acc.	3	5	2	2	5	5	1	3	10	6	2	1
	Non spécifié	Acc.		1	1									
	Sous-total	13	16	21	15	20	23	12	13	27	19	16	5	
	Total	13	16	21	15	21	23	12	14	27	19	16	5	

## Infr. contre l'autorité publique

			2000	2013	2014	2015	2016	2017	2018	2019	2020	2021	2022	2023
Rébellion	Rébellion armée	Acc.				1								
	Rébellion non armée	Acc.		1	2				3	1		1	2	
		Sous-total		1	2	1			3	1		1	2	
Outrages		Acc.	1	3		1	1		2	3	2	1		
		Sous-total	1	3		1	1		2	3	2	1		
Autres infractions	Lois sur les inhumations	Acc.											1	
		Sous-total											1	
		Total	1	4	2	2	1		5	4	2	2	3	

## Infr. contre la foi publique

			2000	2013	2014	2015	2016	2017	2018	2019	2020	2021	2022	2023
Faux en écritures	Faux en écritures	Acc.			3		3		1	1	2			
	Usage de faux en écrit. et écrit. falsifiées	Acc.							1	1	2		1	
		Sous-total			3		3		2	2	4		1	
Usurpation	De fonctions	Acc.						1						
	De nom	Acc.		1	1	2	4	2	3	3	5	2		
		Sous-total		1	1	2	4	3	3	3	5	2		
Contrefaçon / falsification	Contrefaçon	Acc.							1	1				
		Sous-total							1	1				
		Total		1	4	2	7	3	6	6	9	2	1	



Chastre

Infraction Code pénal

Infr. contre la famille

		2000	2013	2014	2015	2016	2017	2018	2019	2020	2021	2022	2023
Refus du droit aux relations personnelles	Acc.	8	1		4	2		5	6	2	2		1
	Sous-total	8	1		4	2		5	6	2	2		1
Non-acquittement pension alimentaire	Acc.	2	3	1	2	4	5	3	1			1	
	Sous-total	2	3	1	2	4	5	3	1			1	
Non spécifié	Acc.		1										
	Sous-total		1										
	Total	10	5	1	6	6	5	8	7	2	2	1	1

Criminalité informatique

		2000	2013	2014	2015	2016	2017	2018	2019	2020	2021	2022	2023
Hacking	Acc.			1				2	4		1	5	
	Tent.											1	
	Sous-total			1				2	4		1	6	
Faux en informatique	Acc.				2		2						
	Sous-total				2		2						
Fraude informatique	Acc.		3	4	3	2	1	8	11	23	28	55	6
	Tent.					1		4	2	1	2	4	
	Sous-total		3	4	3	3	1	12	13	24	30	59	6
	Total		3	5	5	3	3	14	17	24	31	65	6

Marchand de sommeil

		2000	2013	2014	2015	2016	2017	2018	2019	2020	2021	2022	2023
Sans circ. aggr.	Acc.				1	1							
	Sous-total				1	1							
	Total				1	1							



Traite des êtres humains

		2000	2013	2014	2015	2016	2017	2018	2019	2020	2021	2022	2023
<b>Exploitation économique</b>	<b>Acc.</b>				1								
	<b>Sous-total</b>				1								
	<b>Total</b>				1								

Autres infractions Code pénal

		2000	2013	2014	2015	2016	2017	2018	2019	2020	2021	2022	2023
	<b>Acc.</b>			1									
	<b>Sous-total</b>			1									
	<b>Total</b>			1									

Contravention Code pénal

		2000	2013	2014	2015	2016	2017	2018	2019	2020	2021	2022	2023
<b>Injures (Contravention)</b>	<b>Acc.</b>	1											
	<b>Sous-total</b>	1											
<b>Autres contraventions CP</b>	<b>Acc.</b>	1											
	<b>Sous-total</b>	1											
	<b>Total</b>	2											

# ***STATISTIQUES POLICIERES DE CRIMINALITE***

---

***LIEU DE PERPETRATION: COMMUNE***

**Chastre**

***ANNEXE II: DETAIL PAR CATEGORIE DE DELIT  
LOIS SPECIALES***





Chastre

Infraction Lois spéciales

Drogues

			2000	2013	2014	2015	2016	2017	2018	2019	2020	2021	2022	2023
Détention		Acc.	3	20	6	9	4	7	12	4	4	7	2	2
		Sous-total	3	20	6	9	4	7	12	4	4	7	2	2
Usage	Usage en groupe	Acc.	2											
	Usage individuel	Acc.	1											
	Faciliter l'usage	Acc.								1		1	1	
		Sous-total	3							1		1	1	
Importation et exportation		Acc.		1		1		1	1	2				
		Sous-total		1		1		1	1	2				
Fabrication		Acc.		2		2				1		1		
		Sous-total		2		2				1		1		
Commerce		Acc.	1	3	4	4		2	4	2	1	1		
		Sous-total	1	3	4	4		2	4	2	1	1		
Autres		Acc.			5				1	1	1	1	1	
		Sous-total			5				1	1	1	1	1	
		Total	7	26	15	16	4	10	18	11	6	11	4	2

Législation sur les étrangers

			2000	2013	2014	2015	2016	2017	2018	2019	2020	2021	2022	2023
Transmigration illégale	Mariages simulés/blancs sans récompense/contrainte	Acc.			1	3								
	Accès au territoire	Acc.									1			
	Séjour	Acc.		1	3	6				2		2		1
	Inscription au registre des étrangers	Acc.			1		3	5		3	7	1	9	1
		Sous-total		1	5	9	3	5		5	8	3	9	2
		Total		1	5	9	3	5		5	8	3	9	2



**Environnement**

			2000	2013	2014	2015	2016	2017	2018	2019	2020	2021	2022	2023
Déchets	Transport de déchets	Acc.								1				
	Déchets par professionnel	Acc.								1				
	Déchets par particulier	Acc.		3			1	1		3	2	1	1	1
	Déchets par personne indéterminée	Acc.	1											
	Déchets: permis/autorisation	Acc.								1				
	<b>Sous-total</b>		<b>1</b>	<b>3</b>			<b>1</b>	<b>1</b>		<b>6</b>	<b>2</b>	<b>1</b>	<b>1</b>	<b>1</b>
Autres que déchets	Urbanisme	Acc.		4	5	1	3		1	1		1	1	
	Pollution de l'eau	Acc.			1									
	Pollution de l'air	Acc.	1								1			
	Autres nuisances en matière d'environnement	Acc.	1	1					1					
	<b>Sous-total</b>		<b>2</b>	<b>5</b>	<b>6</b>	<b>1</b>	<b>3</b>		<b>2</b>	<b>1</b>	<b>1</b>	<b>1</b>	<b>1</b>	
Biodiversité / Faune et flore	Bien-être animal	Acc.	3	1	1		1		3	2	1	1	1	
	Destruction d'animaux	Acc.		1	1		1		1				1	
	<b>Sous-total</b>		<b>3</b>	<b>2</b>	<b>2</b>		<b>2</b>		<b>4</b>	<b>2</b>	<b>1</b>	<b>1</b>	<b>2</b>	
	<b>Total</b>		<b>6</b>	<b>10</b>	<b>8</b>	<b>1</b>	<b>6</b>	<b>1</b>	<b>6</b>	<b>9</b>	<b>4</b>	<b>3</b>	<b>4</b>	<b>1</b>

**Armes et explosifs**

			2000	2013	2014	2015	2016	2017	2018	2019	2020	2021	2022	2023
Détenion illégale	Arme à feu	Acc.		2	1	2		1	1		1	1	1	
	Arme blanche ou non à feu	Acc.		2	1	2	1	1			4	1	1	
	Munition	Acc.		2										
	Non spécifié	Acc.	2			1								
	<b>Sous-total</b>		<b>2</b>	<b>6</b>	<b>2</b>	<b>5</b>	<b>1</b>	<b>2</b>	<b>1</b>		<b>5</b>	<b>2</b>	<b>2</b>	
Port / transport illégal	Arme blanche ou non à feu	Acc.				2	1	1	1		1			
	Non spécifié	Acc.				1								
	<b>Sous-total</b>				<b>3</b>	<b>1</b>	<b>1</b>	<b>1</b>	<b>1</b>		<b>1</b>			
Commerce illégal	Arme à feu	Acc.								1				
	Arme blanche ou non à feu	Acc.						1						
	<b>Sous-total</b>							<b>1</b>		<b>1</b>				
Autre	Stockage	Acc.									1			
	Défaut signalement vol ou perte	Acc.			1									
	<b>Sous-total</b>				<b>1</b>						<b>1</b>			
	<b>Total</b>		<b>2</b>	<b>6</b>	<b>2</b>	<b>9</b>	<b>2</b>	<b>4</b>	<b>2</b>	<b>1</b>	<b>7</b>	<b>2</b>	<b>2</b>	



Protection de la personne

			2000	2013	2014	2015	2016	2017	2018	2019	2020	2021	2022	2023	
Discrimination	Racisme et xénophobie	Acc.						1	1						1
		Tent.			1										
	Autre discrimination	Acc.									1				
		Sous-total			1			1	1		1				1
Protection de la vie privée		Acc.	3												
		Sous-total	3												
Droit à l'image		Acc.						1			1			1	
		Sous-total						1			1			1	
		Total	3		1			2	1		2			2	



**Chastre**

**Infraction Lois spéciales**

**Hormones et dopage**

		2000	2013	2014	2015	2016	2017	2018	2019	2020	2021	2022	2023
<b>Détention</b>	<b>Acc.</b>										1		
	<b>Sous-total:</b>										1		
	<b>Total:</b>										1		

**Protection de la jeunesse**

		2000	2013	2014	2015	2016	2017	2018	2019	2020	2021	2022	2023
<b>Législation sur l'obligation scolaire</b>	<b>Acc.</b>	3	1			2			2				
	<b>Sous-total:</b>	3	1			2			2				
<b>Législation sur la protection de la jeunesse</b>	<b>Acc.</b>	1	19	16	22	25	13	10	12	11	2	4	
	<b>Sous-total:</b>	1	19	16	22	25	13	10	12	11	2	4	
	<b>Total:</b>	4	20	16	22	27	13	10	14	11	2	4	



**Code pénal social**

		2000	2013	2014	2015	2016	2017	2018	2019	2020	2021	2022	2023
<b>Harcèlement au travail</b>	Acc.					1		1			1		
	Sous-total:					1		1			1		
<b>Rémunération et autres avantages patrimoniaux</b>	Acc.					1							
	Sous-total:					1							
<b>Travail illégal</b>	Acc.				1			1					
	Sous-total:				1			1					
<b>Fraude sociale aux cotisations (travail au noir)</b>	Acc.							1					
	Sous-total:							1					
<b>Infr. contre foi publique en droit pénal social</b>	Acc.					1			1	2	1	1	
	Sous-total:					1			1	2	1	1	
<b>Escroquerie en droit pénal social</b>	Acc.					1		1	1	1			
	Sous-total:					1		1	1	1			
<b>Autres</b>	Acc.								1				
	Sous-total:								1				
	Total:				1	4		4	3	3	2	1	

**Ivresse et alcool**

		2000	2013	2014	2015	2016	2017	2018	2019	2020	2021	2022	2023
<b>Ivresse publique</b>	Acc.	1	2		3	1		2	1		2	2	
	Sous-total:	1	2		3	1		2	1		2	2	
	Total:	1	2		3	1		2	1		2	2	

**Législation sur les élections**

		2000	2013	2014	2015	2016	2017	2018	2019	2020	2021	2022	2023
	Acc.	1											
	Sous-total:	1											
	Total:	1											



Registre de population

		2000	2013	2014	2015	2016	2017	2018	2019	2020	2021	2022	2023
	Acc.	1	13	19	12	15	13	9	7	22	10	12	6
	Tent.	2											
	Sous-total:	3	13	19	12	15	13	9	7	22	10	12	6
	Total:	3	13	19	12	15	13	9	7	22	10	12	6

Carte d'identité

		2000	2013	2014	2015	2016	2017	2018	2019	2020	2021	2022	2023
Pas en possession	Acc.							1					
	Sous-total:							1					
	Total:							1					

Santé publique

		2000	2013	2014	2015	2016	2017	2018	2019	2020	2021	2022	2023
Refus ou négligence respect mesures	Acc.									77	2		
	Sous-total:									77	2		
	Total:									77	2		



Travail

		2000	2013	2014	2015	2016	2017	2018	2019	2020	2021	2022	2023
<b>Règlement général protection du travail</b>	Acc.						1						
	Sous-total:						1						
<b>Commerce ambulant</b>	Acc.							1					
	Sous-total:							1					
<b>Protection professions libérales et intellec.</b>	Acc.										1		
	Sous-total:										1		
<b>Fraude sociale aux cotisations (travail au noir)</b>	Acc.	1	1				1	1					
	Sous-total:	1	1				1	1					
<b>Travailleurs étrangers</b>	Acc.	1											
	Sous-total:	1											
<b>Autres</b>	Acc.										1		
	Sous-total:										1		
	Total:	2	1				2	2			2		

Protection des revenus publics

		2000	2013	2014	2015	2016	2017	2018	2019	2020	2021	2022	2023
<b>Fraude fiscale - impôts sur le revenu</b>	Acc.					1							
	Sous-total:					1							
<b>Fraude autres revenus publics</b>	Acc.				1								
	Sous-total:				1								
<b>Non spécifié</b>	Acc.							1					
	Sous-total:							1					
	Total:				1	1		1					



**Législation économique**

		2000	2013	2014	2015	2016	2017	2018	2019	2020	2021	2022	2023
<b>Sociétés</b>	<b>Acc.</b>				1							1	
	<b>Sous-total:</b>				1							1	
<b>Autres</b>	<b>Acc.</b>				1								
	<b>Sous-total:</b>				1								
	<b>Total:</b>				2							1	

**Autres lois spéciales**

		2000	2013	2014	2015	2016	2017	2018	2019	2020	2021	2022	2023
<b>Infractions Loi police chemins de fer</b>	<b>Acc.</b>					2	2		3				
	<b>Sous-total:</b>					2	2		3				
<b>Autres</b>	<b>Acc.</b>							1	1				
	<b>Sous-total:</b>							1	1				
	<b>Total:</b>					2	2	1	4				



# ***STATISTIQUES POLICIERES DE CRIMINALITE***

---

***LIEU DE PERPETRATION: COMMUNE***

**Chastre**

***ANNEXE III: DETAIL  
FIGURES CRIMINELLES / PHENOMENES***



Chastre

FC Vol moyen de transport

		2000	2013	2014	2015	2016	2017	2018	2019	2020	2021	2022	2023
Vol de voiture	Acc.	23	2	3	2	1	3	2	2		1	1	
	Tent.		1			1		1		1			
	<b>Total</b>	<b>23</b>	<b>3</b>	<b>3</b>	<b>2</b>	<b>2</b>	<b>3</b>	<b>3</b>	<b>2</b>	<b>1</b>	<b>1</b>	<b>1</b>	
Vol de moto	Acc.			1									
	Total			1									
Carjacking	Acc.	3											
	Total	3											
Vol dans les garages	Acc.	1					1	2	2				
	Total	1					1	2	2				
Vol de vélomoteur	Acc.	4	1			1	1			2		1	1
	Total	4	1			1	1			2		1	1
Vol de vélo	Acc.	4	2	1	2	1	7	7	3	6	5	1	
	Total	4	2	1	2	1	7	7	3	6	5	1	



**FC Cambriolage**

		2000	2013	2014	2015	2016	2017	2018	2019	2020	2021	2022	2023
<b>Cambriolage dans habitation</b>	Acc.	14	20	18	18	15	22	16	16	14	19	14	2
	Tent.	11	7	10	11	7	10	7	6	12	6	11	2
	<b>Total</b>	<b>25</b>	<b>27</b>	<b>28</b>	<b>29</b>	<b>22</b>	<b>32</b>	<b>23</b>	<b>22</b>	<b>26</b>	<b>25</b>	<b>25</b>	<b>4</b>
<b>Cambriolage ds entreprise ou commerce</b>	Acc.	1		2	2								
	Tent.	2		2			1			1			1
	<b>Total</b>	<b>3</b>		<b>4</b>	<b>2</b>		<b>1</b>			<b>1</b>			<b>1</b>
<b>Cambriolage ds service public ou bâtiment administ</b>	Acc.	2			1	3	4	1	2	1	1		
	Tent.	1								2	2	1	
	<b>Total</b>	<b>3</b>			<b>1</b>	<b>3</b>	<b>4</b>	<b>1</b>	<b>2</b>	<b>3</b>	<b>3</b>	<b>1</b>	
<b>Vol au béliier</b>	Tent.	1											
	<b>Total</b>	<b>1</b>											
<b>Cambriolage dans bâtiment (total)</b>	Acc.	17	20	20	21	18	26	17	18	15	20	14	2
	Tent.	14	7	12	11	7	11	7	6	15	8	12	3
	<b>Total</b>	<b>31</b>	<b>27</b>	<b>32</b>	<b>32</b>	<b>25</b>	<b>37</b>	<b>24</b>	<b>24</b>	<b>30</b>	<b>28</b>	<b>26</b>	<b>5</b>

**FC Vol autre**

		2000	2013	2014	2015	2016	2017	2018	2019	2020	2021	2022	2023
<b>Vol à main armée</b>	Acc.	6											
	Tent.	2		1			1						
	<b>Total</b>	<b>8</b>		<b>1</b>			<b>1</b>						
<b>Vol avec violence sans arme</b>	Acc.			2		1	2		1	1	1		
	Tent.	1	1		1	1			1		1		1
	<b>Total</b>	<b>1</b>	<b>1</b>	<b>2</b>	<b>1</b>	<b>2</b>	<b>2</b>		<b>2</b>	<b>1</b>	<b>2</b>		<b>1</b>
<b>Vol dans ou sur un véhicule</b>	Acc.	10	8	11	13	12	17	7	7	2	3	4	
	Tent.	3	1	2	4	2	2	4	2	1		1	
	<b>Total</b>	<b>13</b>	<b>9</b>	<b>13</b>	<b>17</b>	<b>14</b>	<b>19</b>	<b>11</b>	<b>9</b>	<b>3</b>	<b>3</b>	<b>5</b>	



**FC Vol autre**

		2000	2013	2014	2015	2016	2017	2018	2019	2020	2021	2022	2023
<b>Vol d'armes et explosifs</b>	Acc.		2				1		2	1			
	Tent.					1							
	<b>Total</b>		2			1	1		2	1			
<b>Vol à l'arraché</b>	Acc.	1							1				
	Tent.												
	<b>Total</b>	1							1				
<b>Vol à la tire</b>	Acc.	1	2				1		1	1	1		
	Tent.												
	<b>Total</b>	1	2				1		1	1	1		
<b>Vol à l'étalage</b>	Acc.						1				2	2	
	Tent.					1				1			
	<b>Total</b>					1	1			1	2	2	
<b>Vol par ruse</b>	Acc.	4	2	1	1		3						3
	Tent.				1		1			1			
	<b>Total</b>	4	2	1	2		4			1			3
<b>Vol de métaux</b>	Acc.		2	1	5	1	1		2	1			2
	Tent.												
	<b>Total</b>		2	1	5	1	1		2	1			2
<b>Vol sur les chantiers</b>	Acc.		3	2	7	1			1				
	Tent.												
	<b>Total</b>		3	2	7	1			1				
<b>Vol d'animaux</b>	Acc.					1	2	1	1	1	1		
	Tent.	1											
	<b>Total</b>	1				1	2	1	1	1	1		



**Criminalité ICT**

		2000	2013	2014	2015	2016	2017	2018	2019	2020	2021	2022	2023
Fraude de cartes de paiements	Acc.		2		2			1	9	6		12	
	Tent.							1					
	<b>Total</b>		<b>2</b>		<b>2</b>			<b>2</b>	<b>9</b>	<b>6</b>		<b>12</b>	
Phishing	Acc.			1				1	1		5	11	
	Tent.											1	
	<b>Total</b>			<b>1</b>				<b>1</b>	<b>1</b>		<b>5</b>	<b>12</b>	
Ransomware	Acc.											2	
	Tent.							1					
	<b>Total</b>							<b>1</b>				<b>2</b>	
Skimming	Acc.								6	1			
	Tent.							1					
	<b>Total</b>							<b>1</b>	<b>6</b>	<b>1</b>			

**FC Autre**

		2000	2013	2014	2015	2016	2017	2018	2019	2020	2021	2022	2023
Violence contre les métiers d'intérêt général	Acc.		6	1	3	2		1	1	1	8	7	2
	<b>Total</b>		<b>6</b>	<b>1</b>	<b>3</b>	<b>2</b>		<b>1</b>	<b>1</b>	<b>1</b>	<b>8</b>	<b>7</b>	<b>2</b>
Graffiti	Acc.			1			3	1				2	
	<b>Total</b>			<b>1</b>			<b>3</b>	<b>1</b>				<b>2</b>	
Dégradation de voiture	Acc.	2	13	11	8	9	8	9	11	14	6	10	2
	<b>Total</b>	<b>2</b>	<b>13</b>	<b>11</b>	<b>8</b>	<b>9</b>	<b>8</b>	<b>9</b>	<b>11</b>	<b>14</b>	<b>6</b>	<b>10</b>	<b>2</b>
Rixe au couteau	Acc.		1										
	Tent.											1	
	<b>Total</b>		<b>1</b>									<b>1</b>	



**PH Violence intrafamiliale (VIF)**

		2000	2013	2014	2015	2016	2017	2018	2019	2020	2021	2022	2023
<b>VIF: physique, dans le couple</b>	Acc.	3	8	5	19	7	6	16	10	13	7	9	2
	Total	3	8	5	19	7	6	16	10	13	7	9	2
<b>VIF: physique, envers des descendants</b>	Acc.	1	4	1	1	3	1	1	1	1		3	
	Total	1	4	1	1	3	1	1	1	1		3	
<b>VIF: physique, envers d'autres membres</b>	Acc.	7	8	4	5	1	2	2	2	3	3	4	1
	Tent.										1		
	Total	7	8	4	5	1	2	2	2	3	4	4	1
<b>VIF: sexuelle, envers des descendants</b>	Acc.				1	1	1	1	1				
	Total				1	1	1	1	1				
<b>VIF: psychique, dans le couple</b>	Acc.	9	12	10	15	19	11	14	17	15	7	10	3
	Total	9	12	10	15	19	11	14	17	15	7	10	3
<b>VIF: psychique, envers des descendants</b>	Acc.			1	2		2	1	1		1	4	
	Total			1	2		2	1	1		1	4	
<b>VIF: psychique, envers d'autres membres</b>	Acc.			1		1	3	2		2	2	1	1
	Total			1		1	3	2		2	2	1	1
<b>VIF: économique, dans le couple</b>	Acc.			1		2	1				1		
	Total			1		2	1				1		
<b>VIF: économique, envers des descendants</b>	Acc.						1						
	Total						1						
<b>VIF: économique, envers d'autres membres</b>	Acc.	2	5	1	3	4	6	4	1			1	
	Total	2	5	1	3	4	6	4	1			1	

**PH Hormones et dopage**

		2000	2013	2014	2015	2016	2017	2018	2019	2020	2021	2022	2023
<b>Dopage humain</b>	Acc.										1		
	Total										1		



**PH Drogues**

		2000	2013	2014	2015	2016	2017	2018	2019	2020	2021	2022	2023
<b>Vente de cocaïne</b>	Acc.			1	1		1	2		1			
	Total			1	1		1	2		1			
<b>Production de drogues synthétiques</b>	Acc.		2										
	Total		2										
<b>Vente de drogues synthétiques</b>	Acc.		1					1					
	Total		1					1					
<b>Production de cannabis (culture)</b>	Acc.		2		1						1		
	Total		2		1						1		

**PH Trafic d'armes**

		2000	2013	2014	2015	2016	2017	2018	2019	2020	2021	2022	2023
<b>Commerce et production d'arme à feu et mun.</b>	Acc.								1				
	Total								1				
<b>Commerce et production d'arme non à feu</b>	Acc.						1						
	Total						1						

**PH Traite des êtres humains**

		2000	2013	2014	2015	2016	2017	2018	2019	2020	2021	2022	2023
<b>TEH - exploitation économique</b>	Acc.				1								
	Total				1								

**PH Violence dans l'espace public**

		2000	2013	2014	2015	2016	2017	2018	2019	2020	2021	2022	2023
<b>Violence physique (transport public)</b>	Acc.			1	2			2	1		1	1	2
	Total			1	2			2	1		1	1	2
<b>Violence physique (voie publique)</b>	Acc.		4	10	4	5	9	11	6	6	7	4	
	Tent.										1	1	
	Total		4	10	4	5	9	11	6	6	8	5	



**PH Violence dans l'espace public**

		2000	2013	2014	2015	2016	2017	2018	2019	2020	2021	2022	2023
Violence physique (endroit accessible au public)	Acc.	2	3	6	6	7	3	3	3	3	10	7	1
	Tent.									1			
	<b>Total</b>	<b>2</b>	<b>3</b>	<b>6</b>	<b>6</b>	<b>7</b>	<b>3</b>	<b>3</b>	<b>3</b>	<b>4</b>	<b>10</b>	<b>7</b>	<b>1</b>
Violence sexuelle (transport public)	Acc.			1									
	Tent.												
	<b>Total</b>			<b>1</b>									
Violence sexuelle (voie publique)	Acc.			1					1		2		
	Tent.												
	<b>Total</b>			<b>1</b>					<b>1</b>		<b>2</b>		
Violence sexuelle (autre endroit public)	Acc.				1					1			
	Tent.												
	<b>Total</b>				<b>1</b>					<b>1</b>			
Violence sexuelle (endroit accessible au public)	Acc.	1				1		1	5	2	1	1	1
	Tent.												
	<b>Total</b>	<b>1</b>				<b>1</b>		<b>1</b>	<b>5</b>	<b>2</b>	<b>1</b>	<b>1</b>	<b>1</b>
Violence psychique (transport public)	Acc.		2	1					1			1	
	Tent.												
	<b>Total</b>		<b>2</b>	<b>1</b>					<b>1</b>			<b>1</b>	
Violence psychique (voie publique)	Acc.	5	7	10	7	9	9	7	6	8	6	3	1
	Tent.												
	<b>Total</b>	<b>5</b>	<b>7</b>	<b>10</b>	<b>7</b>	<b>9</b>	<b>9</b>	<b>7</b>	<b>6</b>	<b>8</b>	<b>6</b>	<b>3</b>	<b>1</b>
Violence psychique (autre endroit public)	Acc.					1		1		1			
	Tent.												
	<b>Total</b>					<b>1</b>		<b>1</b>		<b>1</b>			
Violence psychique (endroit accessible au public)	Acc.		3	3	2	6	2	2	5	4	3	4	2
	Tent.												
	<b>Total</b>		<b>3</b>	<b>3</b>	<b>2</b>	<b>6</b>	<b>2</b>	<b>2</b>	<b>5</b>	<b>4</b>	<b>3</b>	<b>4</b>	<b>2</b>
Vol à main armée (voie publique)	Acc.	2											
	Tent.	1											
	<b>Total</b>	<b>3</b>											
Vol à main armée (endroit accessible au public)	Acc.	3											
	Tent.	1					1						
	<b>Total</b>	<b>4</b>					<b>1</b>						
Vol avec violence sans arme (transport public)	Tent.				1								
	<b>Total</b>				<b>1</b>								





**PH Violence dans l'espace public**

		2000	2013	2014	2015	2016	2017	2018	2019	2020	2021	2022	2023
Vol avec violence sans arme (voie publique)	Acc.			1		1			1		1		
	Tent.								1				
	<b>Total</b>			1		1			2		1		
Vol avec violence sans arme (endr. acces. au pub.)	Acc.			1									
	Tent.	1											
	<b>Total</b>	1		1									

**PH Autre**

		2000	2013	2014	2015	2016	2017	2018	2019	2020	2021	2022	2023
Faux policiers	Acc.						1						
	Tent.				1		1						
	<b>Total</b>				1		2						
Cyberharcèlement	Acc.		1	3	5	10	7	6	11	17	14	18	3
	<b>Total</b>		1	3	5	10	7	6	11	17	14	18	3
Fraude à l'identité	Acc.		1	3	2	5	3	3	4	6	2	1	
	Tent.				1	1	1	1	2				
	<b>Total</b>		1	3	3	6	4	4	6	6	2	1	

# ***STATISTIQUES POLICIERES DE CRIMINALITE***

---

***LIEU DE PERPETRATION: COMMUNE***

**Chastre**

***ANNEXE IV: FAITS ENREGISTRES  
NON CRIMINELS***



## Chastre

### Faits non criminels

#### Maladies / Décès / Disparition

	2000	2013	2014	2015	2016	2017	2018	2019	2020	2021	2022	2023
Suicide		1	4	1	5	2	3	2	3	5	2	1
Personne malade	1	6	4	1	2	2	4	4	10	11	5	2
Décès suspect								1				
Décès naturel	1	2				1		1	1		2	
Disparition (personne disparue)	2	5	4	1	3	2	4	2	1	3	1	
Accident (sauf roulage)								1				
Autres				1								
<b>Total</b>	<b>4</b>	<b>14</b>	<b>12</b>	<b>4</b>	<b>10</b>	<b>7</b>	<b>11</b>	<b>11</b>	<b>15</b>	<b>19</b>	<b>10</b>	<b>3</b>

#### Appels

	2000	2013	2014	2015	2016	2017	2018	2019	2020	2021	2022	2023
Alarme									1			
Appels	2			1	2							
<b>Total</b>	<b>2</b>			<b>1</b>	<b>2</b>				<b>1</b>			

#### Problèmes sociaux

	2000	2013	2014	2015	2016	2017	2018	2019	2020	2021	2022	2023
Différends familiaux	19	16	20	18	15	13	17	14	16	10	8	2
Différend (pas de coups)	6	14	3	5	9	3	5	11	9	6	5	
Affaire civile	3		1	1	2	1	7	3	1	4	1	
Protection de la jeunesse	16	15	6	5	13	6	8	9	3	10	11	
Autres		1			1					1		
<b>Total</b>	<b>44</b>	<b>46</b>	<b>30</b>	<b>29</b>	<b>40</b>	<b>23</b>	<b>37</b>	<b>37</b>	<b>29</b>	<b>31</b>	<b>25</b>	<b>2</b>



### Catastrophes

	2000	2013	2014	2015	2016	2017	2018	2019	2020	2021	2022	2023
Dégâts tempête		1										
<b>Total</b>		<b>1</b>										

### Ordre public

	2000	2013	2014	2015	2016	2017	2018	2019	2020	2021	2022	2023
Troubles			1			1		2	1		1	
Autres								1				
<b>Total</b>			<b>1</b>			<b>1</b>		<b>3</b>	<b>1</b>		<b>1</b>	

### Agissements suspects

	2000	2013	2014	2015	2016	2017	2018	2019	2020	2021	2022	2023
	1	4	4	3	1	1	2	3	1		1	
<b>Total</b>	<b>1</b>	<b>4</b>	<b>4</b>	<b>3</b>	<b>1</b>	<b>1</b>	<b>2</b>	<b>3</b>	<b>1</b>		<b>1</b>	

### Objets trouvés

	2000	2013	2014	2015	2016	2017	2018	2019	2020	2021	2022	2023
				1		2	1					
<b>Total</b>				<b>1</b>		<b>2</b>	<b>1</b>					

### Objets perdus

	2000	2013	2014	2015	2016	2017	2018	2019	2020	2021	2022	2023
	9	80	104	91	101	83	98	96	95	87	81	5
<b>Total</b>	<b>9</b>	<b>80</b>	<b>104</b>	<b>91</b>	<b>101</b>	<b>83</b>	<b>98</b>	<b>96</b>	<b>95</b>	<b>87</b>	<b>81</b>	<b>5</b>



**Autres non-infractions**

	2000	2013	2014	2015	2016	2017	2018	2019	2020	2021	2022	2023
Procès-verbal d'information	1	12	11	1	7		4	1	5	5		
Notification		8	11	10	5	17	10	18	12	17	16	4
Dégradation involontaire câbles (non-télécom)				1								
Demande signalement surveillance électronique												1
Fonction de contrôle armes								1			1	
Autres non infractions	2											
<b>Total</b>	<b>3</b>	<b>20</b>	<b>22</b>	<b>12</b>	<b>12</b>	<b>17</b>	<b>14</b>	<b>20</b>	<b>17</b>	<b>22</b>	<b>17</b>	<b>5</b>