

STATISTIQUES POLICIERES DE CRIMINALITE

LIEU DE PERPETRATION: COMMUNE

Beauvechain

2000 - Trimestre 1 2023

Police fédérale - DGRIDRIIBIPOL

STATISTIQUES POLICIERES DE CRIMINALITE

LIEU DE PERPETRATION: COMMUNE

Beauvechain

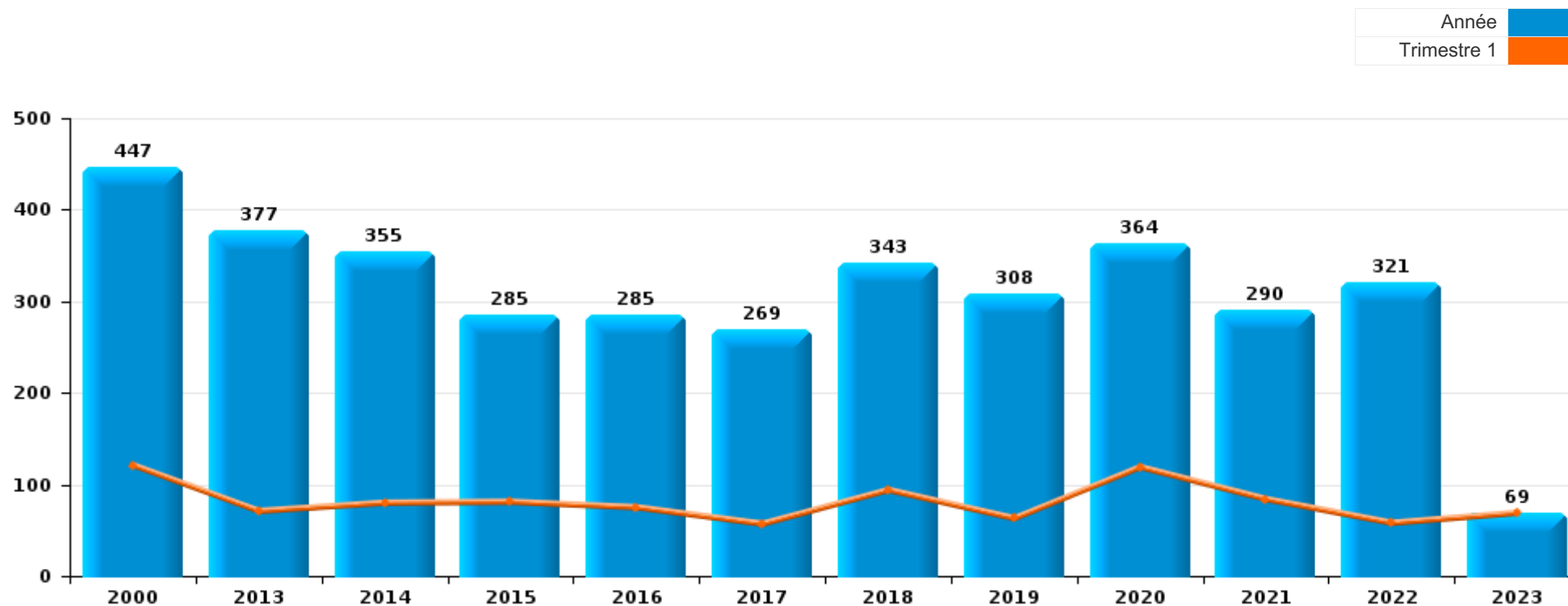
PARTIE I : INFRACTIONS JUDICIAIRES

CRIMINALITE ENREGISTREE COMMISE AU NIVEAU DE LA COMMUNE



Beauvechain

	2000	2013	2014	2015	2016	2017	2018	2019	2020	2021	2022	2023
Nombre total des délits	447	377	355	285	285	269	343	308	364	290	321	69



FPF/DGR/DRI/BIPOL - Statistiques policières de criminalité (date de clôture: 22/09/2023)

Les données pour les années 2001 jusqu'à 2012 ne sont plus publiées mais restent disponibles sur demande auprès du service BIPOL.

Les données pour 2023 ne concernent que le 1er trimestre.



Beauvechain

	2000	2013	2014	2015	2016	2017	2018	2019	2020	2021	2022	2023
Vol et extorsion	131	86	128	95	113	110	102	95	72	55	63	8
Fraude	116	19	26	28	13	17	50	29	34	26	48	10
Dégradation de la propriété	58	32	28	26	28	24	25	21	30	18	15	6
Infr. contre l'intégrité physique	20	31	21	22	27	24	29	25	33	30	35	9
Drogues	28	75	29	17	29	7	19	22	13	15	9	3
Infr. contre autres valeurs morales et sentiments	8	24	28	16	12	19	29	13	16	21	20	4
Infr. contre la sécurité publique	9	17	17	10	17	12	12	7	17	20	12	2
Protection de la jeunesse	3	11	12	14	8	12	16	12	6	11	13	1
Criminalité informatique		8	6	8	3	9	11	18	17	9	25	4
Environnement	19	9	9	4	4	10	3	9	18	8	6	1
Armes et explosifs		10	3	5	11	3	1	10	10	11	10	2
Santé publique									53	18	2	1
Législation sur les étrangers	4	4	6	4		2	6	8	10	11	14	4
Infr. contre les moeurs	2	10	4	6	5	2	4	4	11	9	4	4
Registre de population	5	5	6	10	3	5	8	6	4	6	4	2
Infr. contre la foi publique	8	8	6	2	3	1	6	5	3	6	3	3
Infr. relative au statut juridique de l'enfant	9	8	4	1	2	2	6	1	1		9	
Infr. contre l'autorité publique	1	7	3	2	1	2	3	4	2	4	7	
Ivresse et alcool	2	3	2	5	1	4	3	2	5	2	4	
Infr. contre la famille	6		2	2	1	1	4	7	1	2	5	1
Code pénal social		3	1	2			1	8	2		5	
Autres lois spéciales	7	1	1	1	2				1	2	1	
Protection de la personne	2	2	4			1			3		2	2
Travail	1	3	2	4		1	2		1		1	
Code pénal militaire et milice			3		2	1		1		2	1	
Contravention Code pénal	8											
Législation économique							2	1		2	1	2
Carte d'identité			3						1			
Infr. contre la liberté individuelle				1							2	
Protection des revenus publics		1	1							1		
Infr. contre la Sécurité de l'Etat							1			1		
Sous-total	447	377	355	285	285	269	343	308	364	290	321	69
Contravention règlement policier local		23	18	3	12	17	30	34	42	20	17	4
Sous-total		23	18	3	12	17	30	34	42	20	17	4
Total	447	400	373	288	297	286	373	342	406	310	338	73

FPF/DGR/DRI/BIPOL - Statistiques policières de criminalité (date de clôture: 22/09/2023)

Les données pour les années 2001 jusqu'à 2012 ne sont plus publiées mais restent disponibles sur demande auprès du service BIPOL.

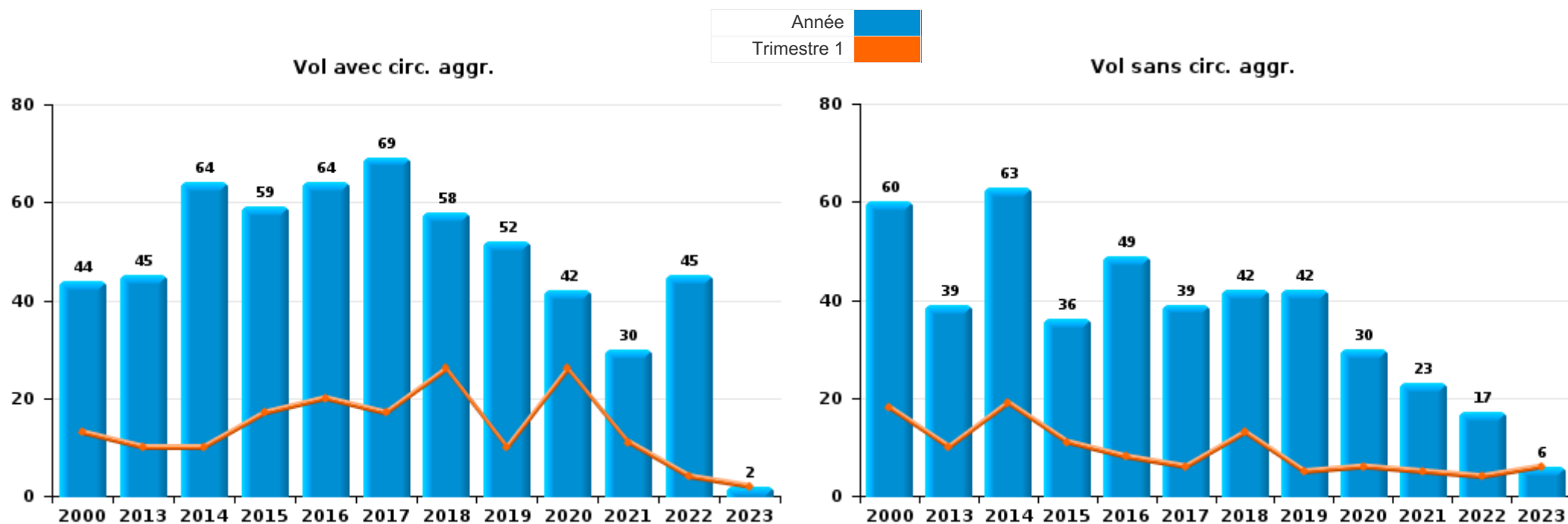
Les données pour 2023 ne concernent que le 1er trimestre.



I.1. Catégorie des infractions : Vol et extorsion (top 5 des infractions au niveau national 2022)

Beauvechain

	2000	2013	2014	2015	2016	2017	2018	2019	2020	2021	2022	2023
Vol avec circ. agr.	44	45	64	59	64	69	58	52	42	30	45	2
Vol sans circ. agr.	60	39	63	36	49	39	42	42	30	23	17	6
Vol non spécifié	27							1		1		
Extorsion		2	1			2	2			1	1	
Total	131	86	128	95	113	110	102	95	72	55	63	8





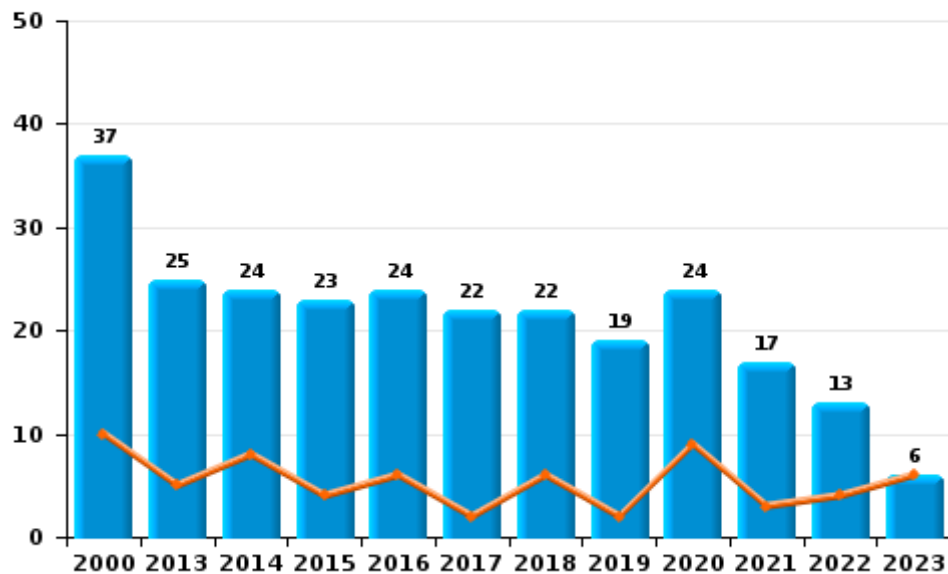
I.2. Catégorie des infractions : Dégradation de la propriété (top 5 des infractions au niveau national 2022)

Beauvechain

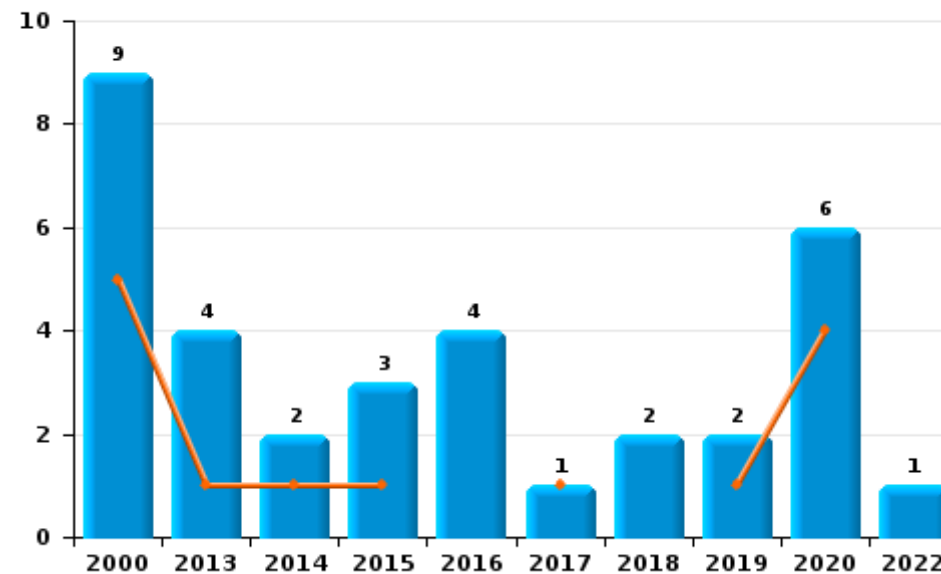
	2000	2013	2014	2015	2016	2017	2018	2019	2020	2021	2022	2023
Vandalisme	37	25	24	23	24	22	22	19	24	17	13	6
Destruction, dénaturation, dégradation	12	3	2			1	1			1	1	
Incendie involontaire	6	3	2	2			2		3			
Incendie volontaire	3	1		1	4	1		2	3		1	
Total	58	32	28	26	28	24	25	21	30	18	15	6



Vandalisme



Incendie



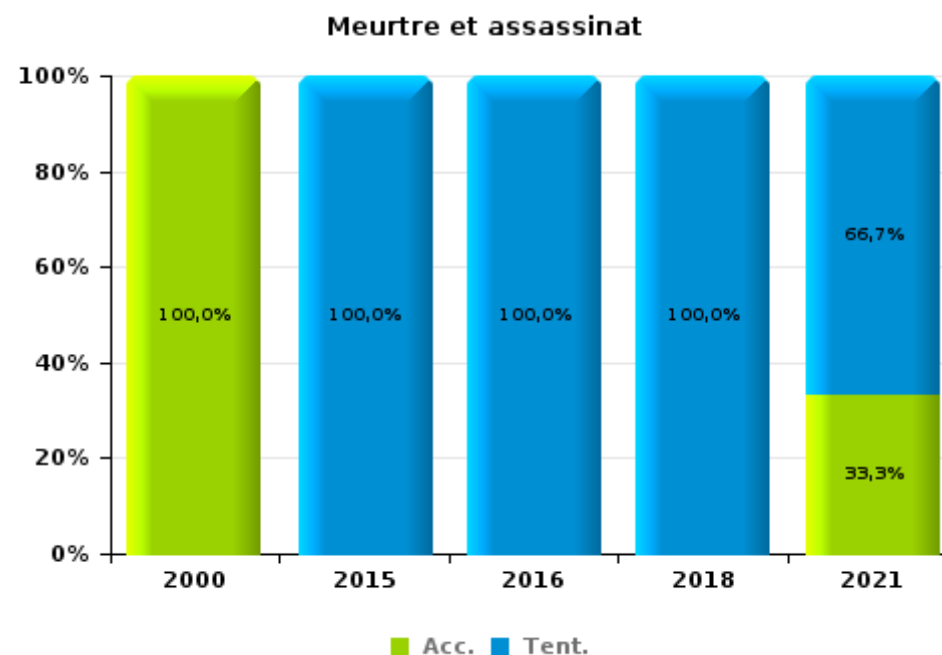
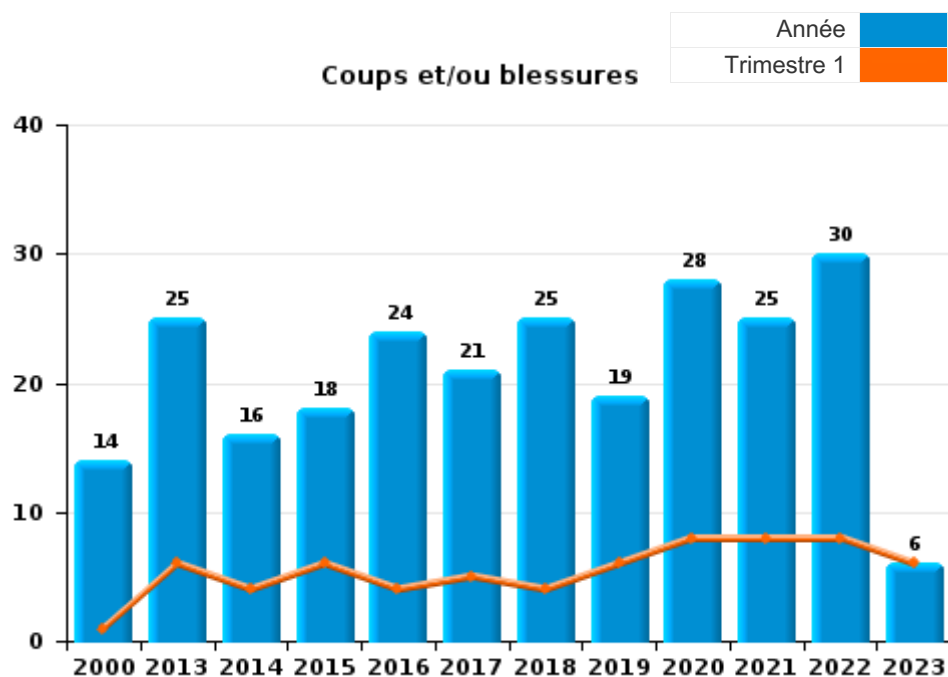
FPF/DGR/DRI/BIPOL - Statistiques policières de criminalité (date de clôture: 22/09/2023)
 Les données pour les années 2001 jusqu'à 2012 ne sont plus publiées mais restent disponibles sur demande auprès du service BIPOL.
 Les données pour 2023 ne concernent que le 1er trimestre.



I.3. Catégorie des infractions : Infr. contre l'intégrité physique (top 5 des infractions au niveau national 2022)

Beauvechain

	2000	2013	2014	2015	2016	2017	2018	2019	2020	2021	2022	2023
Coups et/ou blessures	14	25	16	18	24	21	25	19	28	25	30	6
Autres	5	6	5	3	2	3	3	6	5	2	5	3
Meurtre et assassinat	1			1	1		1			3		
Total	20	31	21	22	27	24	29	25	33	30	35	9





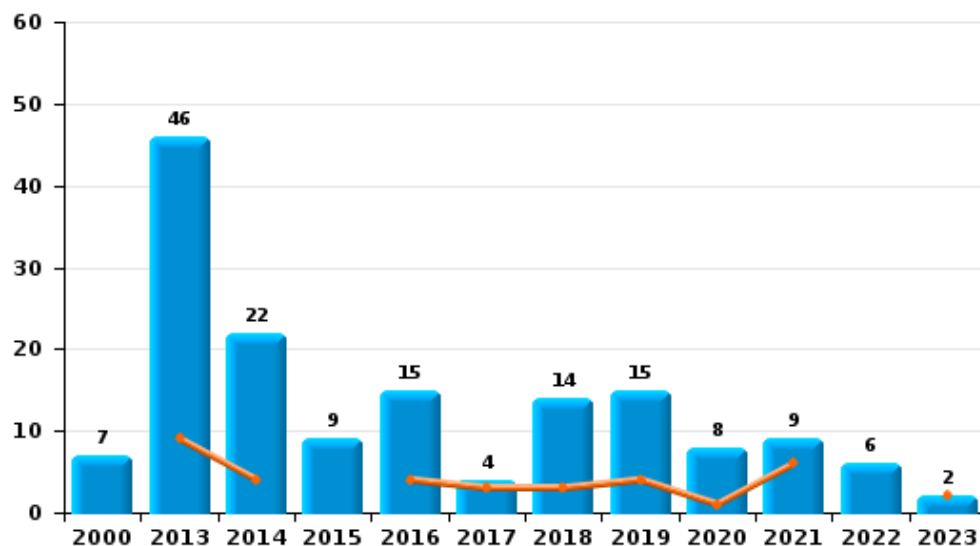
I.4. Catégorie des infractions : Drogues (top 5 des infractions au niveau national 2022)

Beauvechain

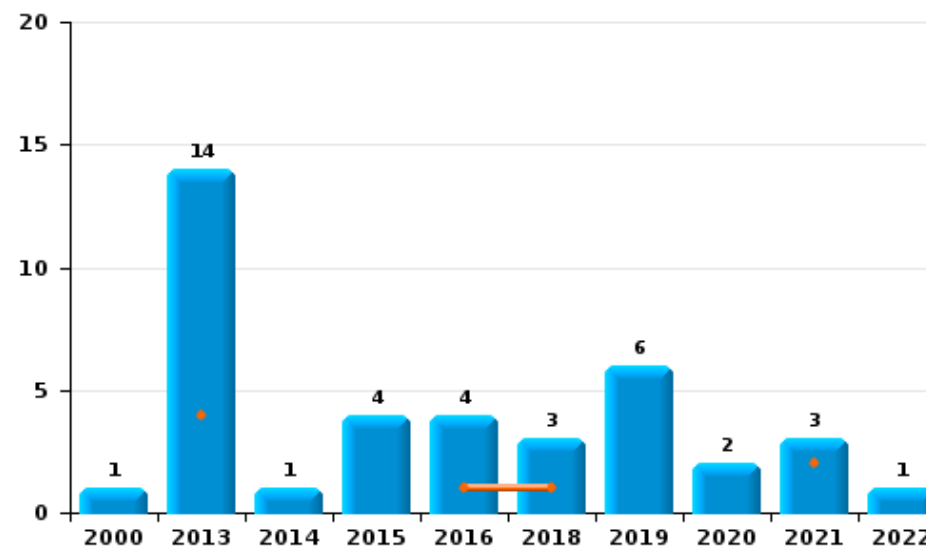
	2000	2013	2014	2015	2016	2017	2018	2019	2020	2021	2022	2023
Détention	7	46	22	9	15	4	14	15	8	9	6	2
Commerce	1	14	1	4	4		3	6	2	3	1	
Usage	20	9	1		4	1	1	1		2		
Fabrication		5	3	3	1	2	1		2			
Importation et exportation		1	2	1	3				1			1
Autres					2					1	2	
Total	28	75	29	17	29	7	19	22	13	15	9	3



Détention



Commerce



FPF/DGR/DR1/BIPOL - Statistiques policières de criminalité (date de clôture: 22/09/2023)
 Les données pour les années 2001 jusqu'à 2012 ne sont plus publiées mais restent disponibles sur demande auprès du service BIPOL.
 Les données pour 2023 ne concernent que le 1er trimestre.



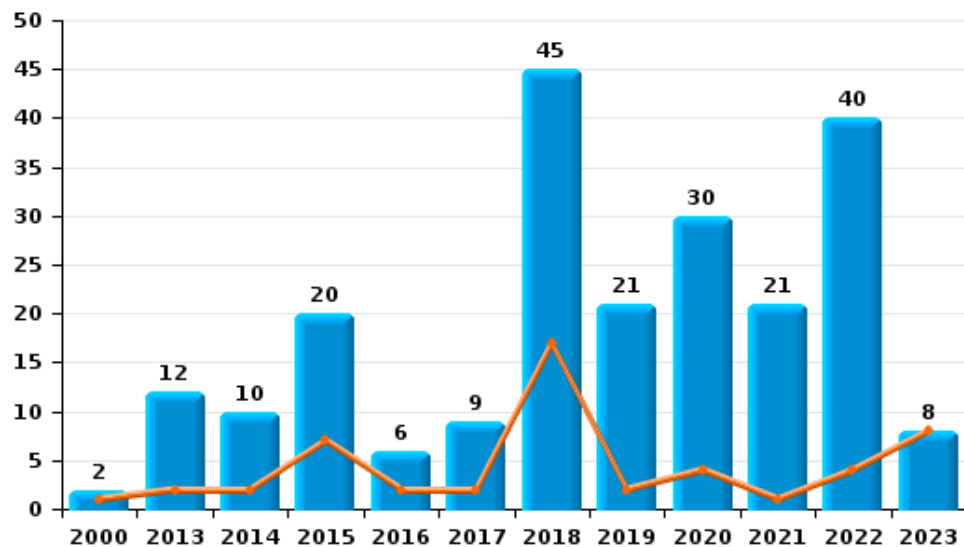
I.5. Catégorie des infractions : Fraude (top 5 des infractions au niveau national 2022)

Beauvechain

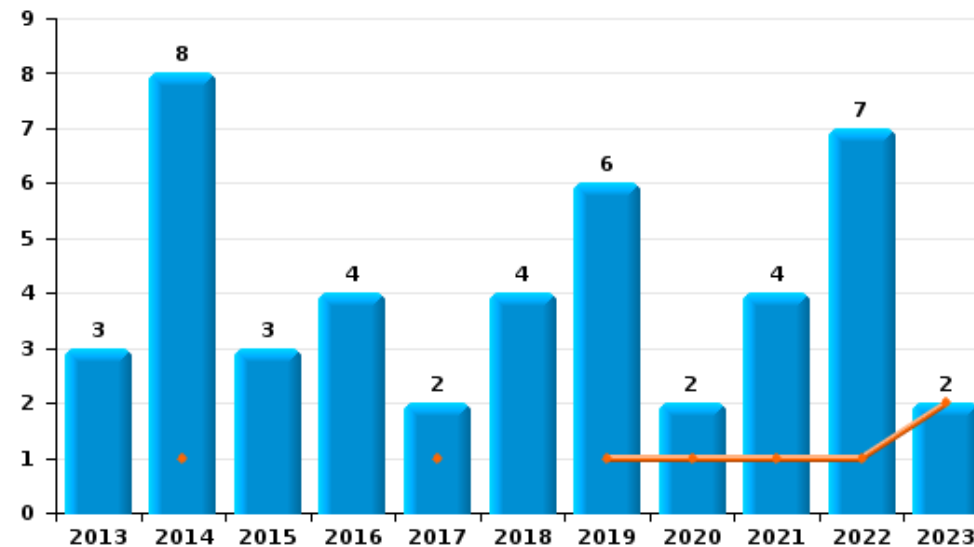
	2000	2013	2014	2015	2016	2017	2018	2019	2020	2021	2022	2023
Escroquerie	2	12	10	20	6	9	45	21	30	21	40	8
Détournement et destruction frauduleuse	109	2	2	2				1	2			
Abus de confiance et infr. apparentées		3	8	3	4	2	4	6	2	4	7	2
Recel	1	2	2	1	1	5	1				1	
Fraudes: Autres	4		3		2			1		1		
Grivèlerie			1	2								
Infr. liées à l'insolvabilité						1						
Total	116	19	26	28	13	17	50	29	34	26	48	10



Escroquerie



Abus de confiance et infr. apparentées



FPF/DGR/DRI/BIPOL - Statistiques policières de criminalité (date de clôture: 22/09/2023)

Les données pour les années 2001 jusqu'à 2012 ne sont plus publiées mais restent disponibles sur demande auprès du service BIPOL.

Les données pour 2023 ne concernent que le 1er trimestre.

STATISTIQUES POLICIERES DE CRIMINALITE

LIEU DE PERPETRATION: COMMUNE

Beauvechain

PARTIE II : FIGURES CRIMINELLES / PHENOMENES



Beauvechain

FC Vol moyen de transport

	2000	2013	2014	2015	2016	2017	2018	2019	2020	2021	2022	2023
Vol de voiture	10		2		2	3	2	3		1	1	
Vol de moto			3				1	1		1		
Carjacking	1											
Vol dans les garages	1				1	3						
Vol de vélomoteur			1		1		1	2	1		1	
Vol de vélo	3	3	2	2	3	4	2	5	1	1	4	

FC Cambriolage

	2000	2013	2014	2015	2016	2017	2018	2019	2020	2021	2022	2023
Cambriolage dans habitation	37	27	31	45	45	43	40	36	25	16	30	2
Cambriolage ds entreprise ou commerce	3	9	3	2	1	9	6	7	4	1	1	
Cambriolage ds service public ou bâtiment administ	2		4	2		5	4	1	5	3	5	
Cambriolage dans bâtiment (total)	42	36	37	49	46	57	50	44	34	20	36	2



FC Vol autre

	2000	2013	2014	2015	2016	2017	2018	2019	2020	2021	2022	2023
Vol à main armée	2		1		1	3				1		
Vol avec violence sans arme	2	2	1	2	2	4	1	1		1	3	
Vol dans ou sur un véhicule	17	15	21	4	21	7	8	6	9	11	6	
Vol d'armes et explosifs		1		4	1	1	2		3		1	
Vol à l'arraché						1		1			1	
Vol à la tire	4	3	6	6	2	1	1	4	2	3	1	
Vol à l'étalage	2	1	1		3	2	2	1		2	1	2
Vol par ruse	3	5	8	3	3	7	7	9	5	3	1	
Vol de métaux		1		1								
Vol sur les chantiers	5	2	1		1				1	1		
Home-invasion					1							
Vol d'animaux				2	1			1	1			

Criminalité ICT

	2000	2013	2014	2015	2016	2017	2018	2019	2020	2021	2022	2023
Fraude de cartes de paiements		1	1	5	1	1	3	7	6	2	2	1
Phishing							1	1	2			1
Shouldersurfing		1	1	2		1	2	5	4			
Skimming								1	1			

FC Autre

	2000	2013	2014	2015	2016	2017	2018	2019	2020	2021	2022	2023
Violence contre les métiers d'intérêt général		1				1		1			1	
Graffiti		2		1	1	1					1	1
Dégradation de voiture	4	9	16	16	17	9	7	11	14	8	9	3
Rixe au couteau									1			



PH Violence intrafamiliale (VIF)

	2000	2013	2014	2015	2016	2017	2018	2019	2020	2021	2022	2023
VIF: physique, dans le couple		7	2	10	7	11	14	9	15	14	12	1
VIF: physique, envers des descendants	1	3	1	1	1			2	1	1	3	
VIF: physique, envers d'autres membres	7	1	2	2	3	1		3	3	2	3	2
VIF: sexuelle, envers des descendants				1	1	1			2			
VIF: psychique, dans le couple	12	9	6	3	3	6	11	9	4	3	15	1
VIF: psychique, envers des descendants						1	2					
VIF: psychique, envers d'autres membres		1					1				4	
VIF: économique, dans le couple					1		1				1	
VIF: économique, envers d'autres membres	3	1	1				1			1		

PH Hormones et dopage

	2000	2013	2014	2015	2016	2017	2018	2019	2020	2021	2022	2023
Engraissement illégal					1		1					

PH Drogues

	2000	2013	2014	2015	2016	2017	2018	2019	2020	2021	2022	2023
Vente de cocaïne		1			2				1	1		
Vente de drogues synthétiques								1				
Production de cannabis (culture)		4	2						1			

PH Trafic d'armes

	2000	2013	2014	2015	2016	2017	2018	2019	2020	2021	2022	2023
Commerce et production d'arme à feu et mun.												1
Commerce et production d'arme non à feu											1	



PH Traite des êtres humains

	2000	2013	2014	2015	2016	2017	2018	2019	2020	2021	2022	2023
TEH - exploitation économique	1											
TEH - exploitation sexuelle	1	1										

PH Violence dans l'espace public

	2000	2013	2014	2015	2016	2017	2018	2019	2020	2021	2022	2023
Violence physique (transport public)						1			1			
Violence physique (voie publique)	2	10	3	3	3	4	4	4	6	4	6	
Violence physique (autre endroit public)								1	1			
Violence physique (endroit accessible au public)	2	2	3	2	7	1	1			1	3	
Violence sexuelle (voie publique)			2	1					1	2		1
Violence sexuelle (autre endroit public)				1							1	
Violence sexuelle (endroit accessible au public)									1			
Violence psychique (transport public)			1									
Violence psychique (voie publique)	2	8	16	2	4	6	7	8	5	7	4	
Violence psychique (autre endroit public)	1											
Violence psychique (endroit accessible au public)	1	2	2	2	2	5	3	2	2	3	1	
Vol à main armée (voie publique)	1											
Vol à main armée (endroit accessible au public)	1		1			1				1		
Vol avec violence sans arme (voie publique)						1						
Vol avec violence sans arme (autre endroit public)											1	
Vol avec violence sans arme (endr. acces. au pub.)		1	1	1	1			1				

PH Autre

	2000	2013	2014	2015	2016	2017	2018	2019	2020	2021	2022	2023
Faux policiers							1		1			
Cyberharcèlement	2	3	17	12	9	8	9	9	5	11	15	4
Fraude à l'identité	1	6	1	4	1	1	11	6	10	7	8	3

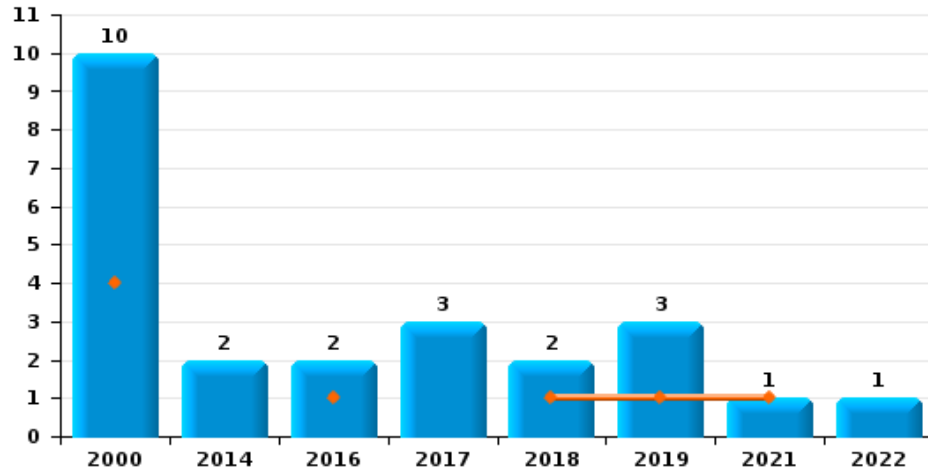




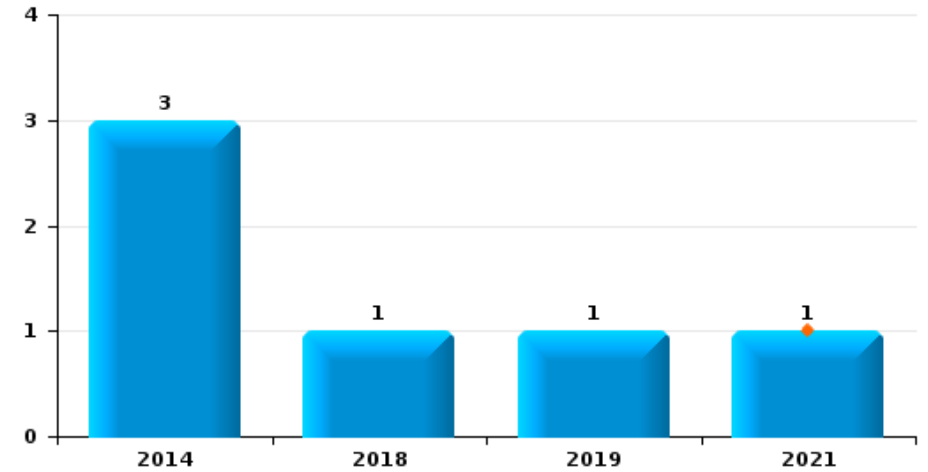
Beauvechain

Année	■
Trimestre 1	■

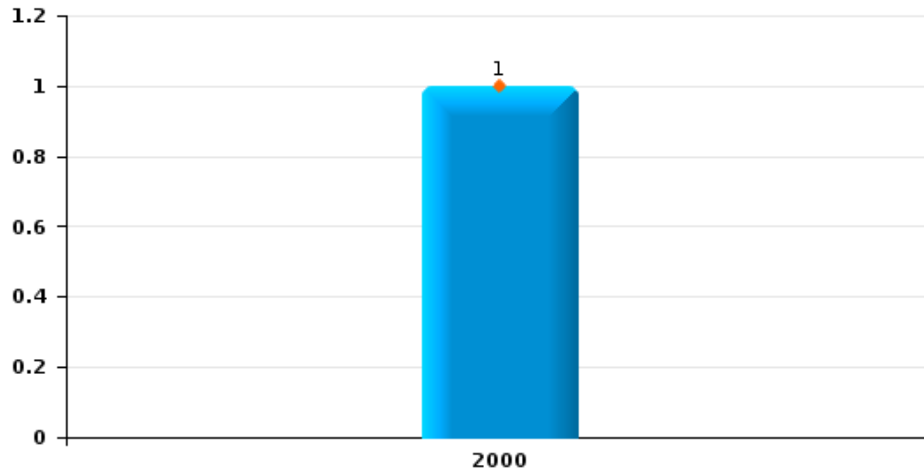
Vol de voiture



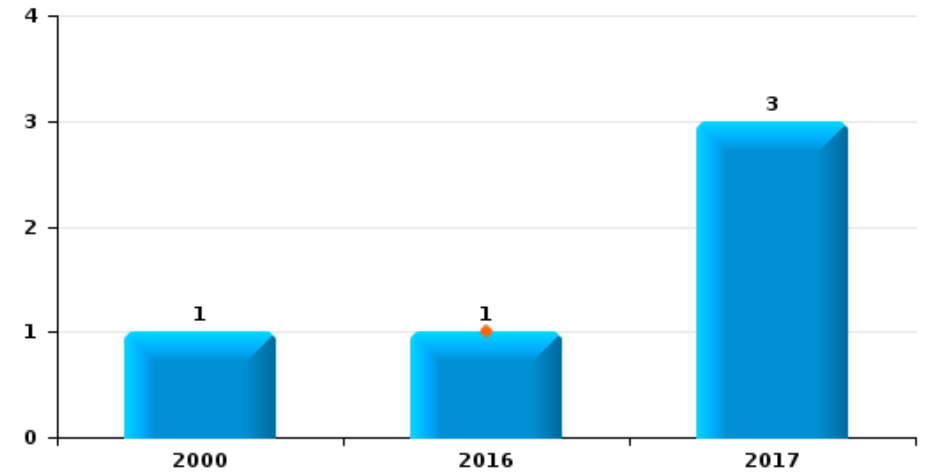
Vol de moto



Carjacking

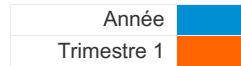


Vol dans les garages

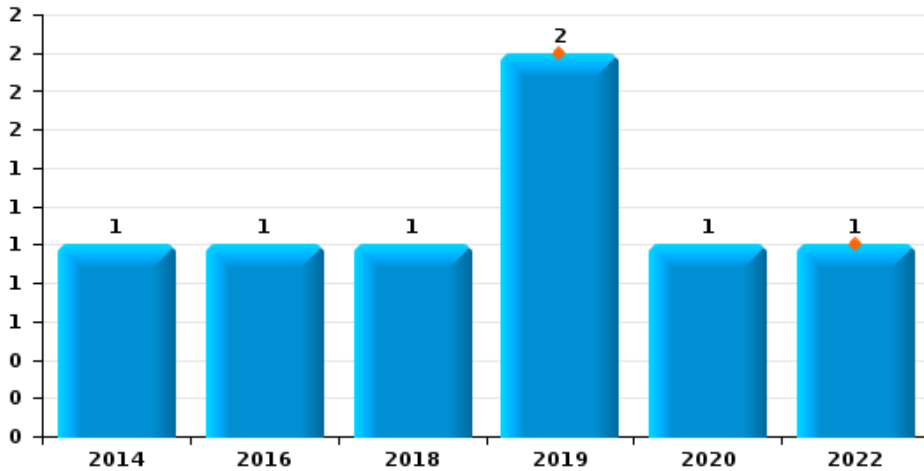




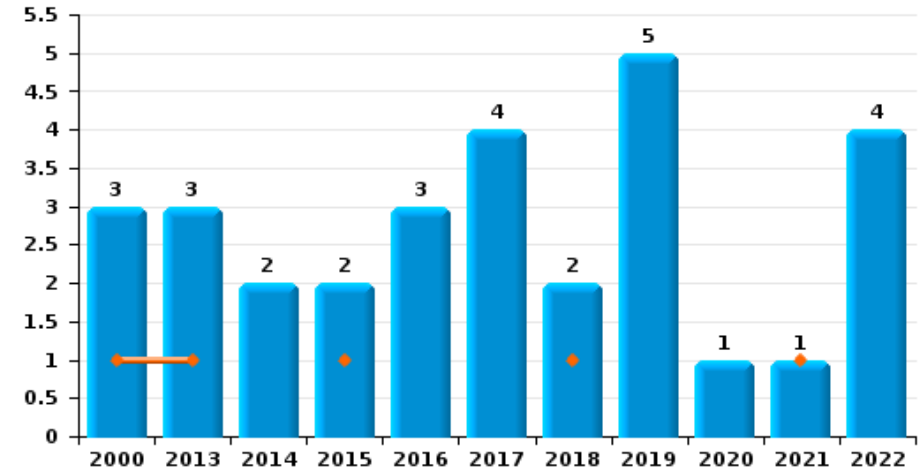
Beauvechain



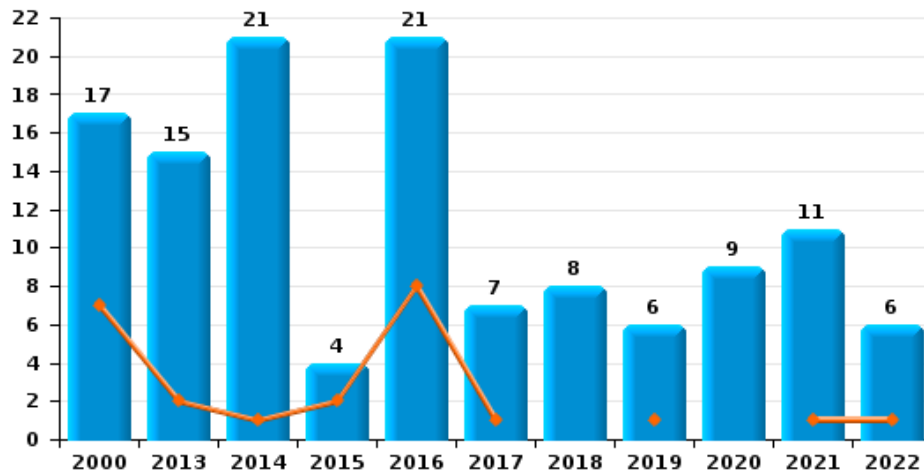
Vol de vélomoteur



Vol de vélo



Vol dans ou sur un véhicule

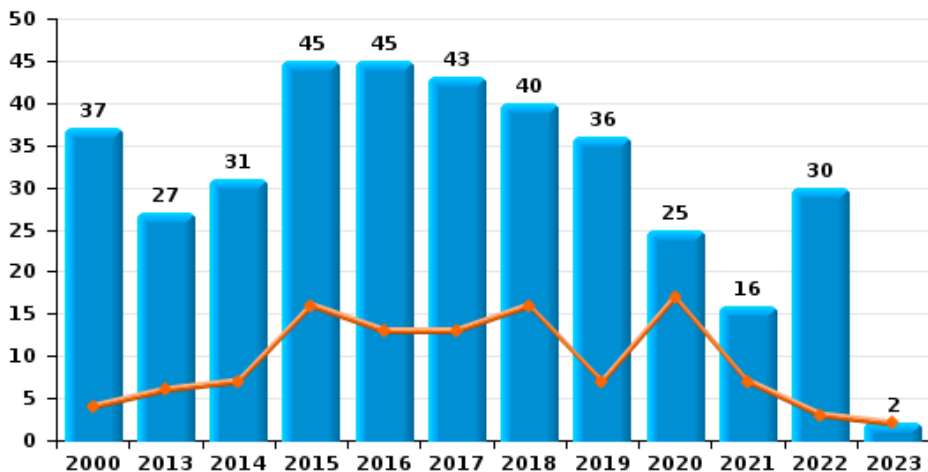




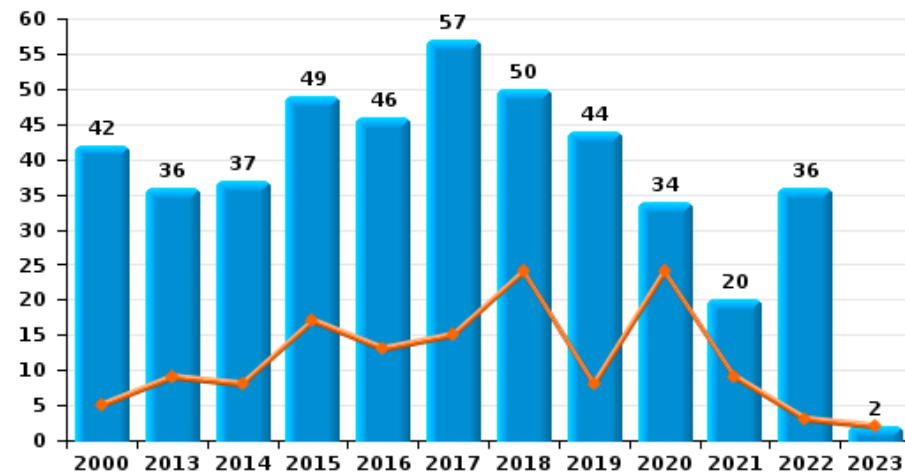
Beauvechain

Année ■
Trimestre 1 ■

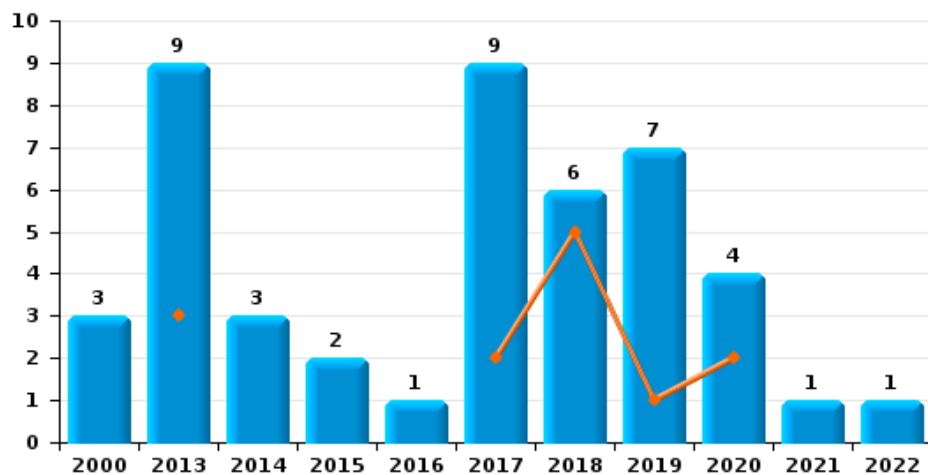
Cambrilage dans habitation



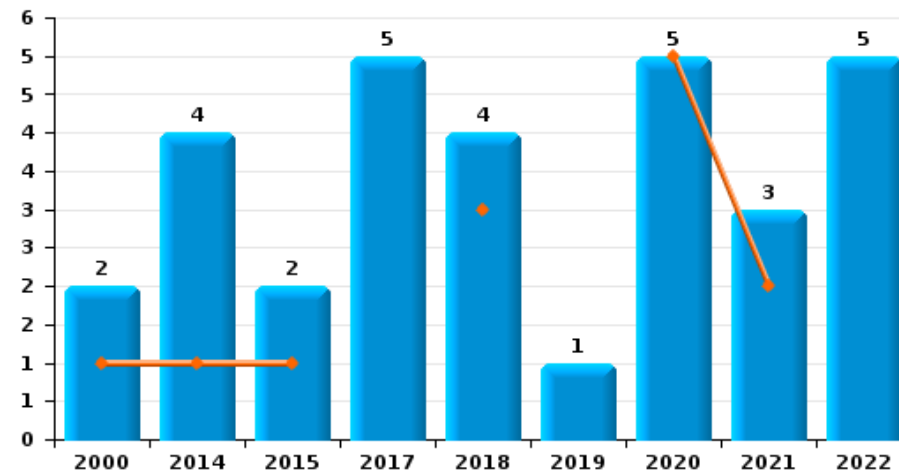
Cambrilage dans bâtiment (total)



Cambrilage ds entreprise ou commerce



Cambrilage ds service public ou bâtiment administratif

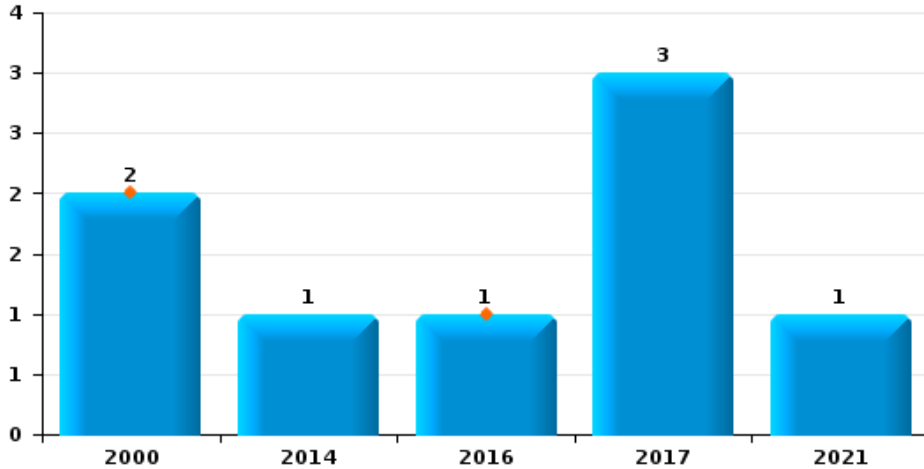




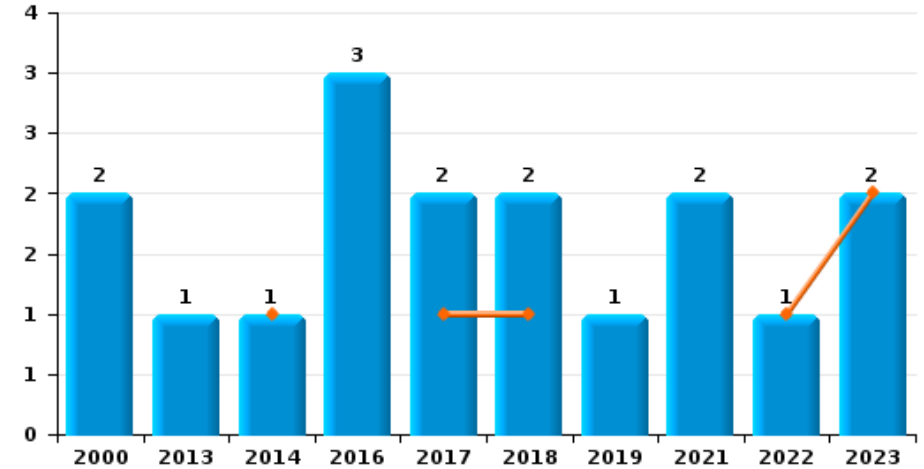
Beauvechain

Année	■
Trimestre 1	■

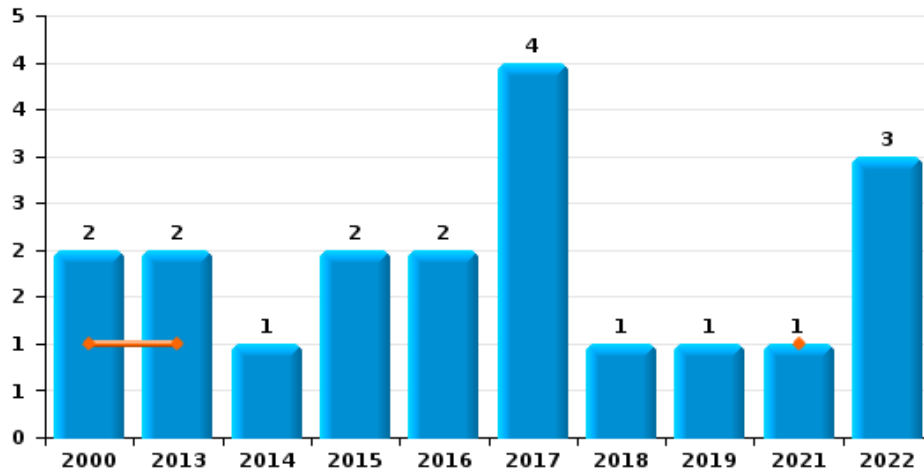
Vol à main armée



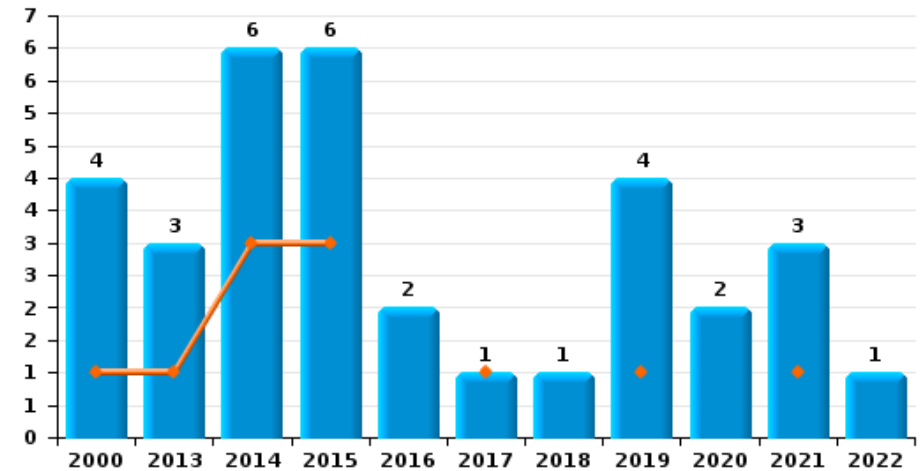
Vol à l'étalage



Vol avec violence sans arme



Vol à la tire

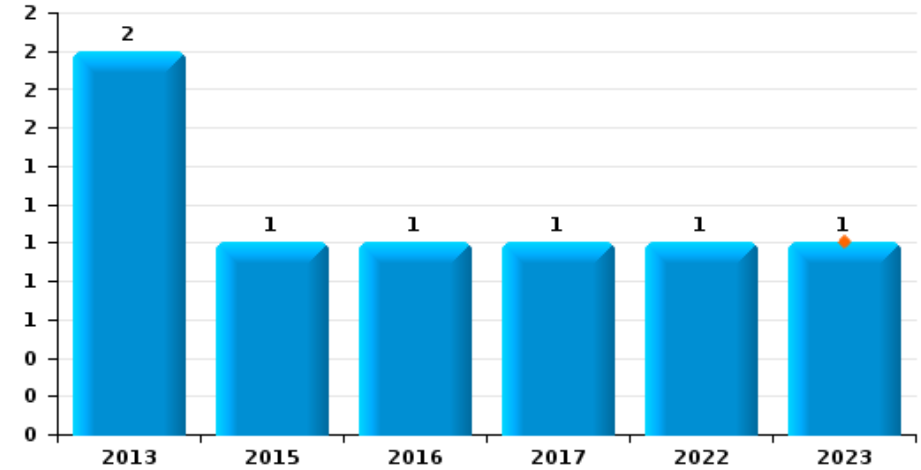




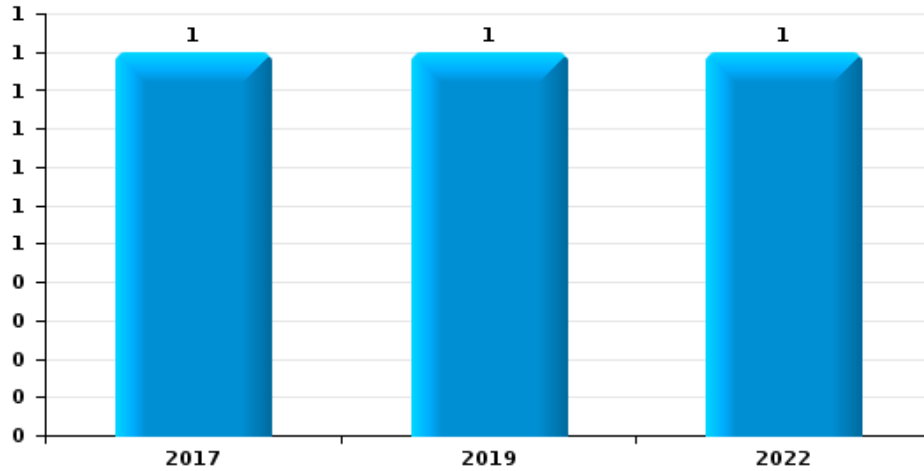
Beauvechain

Année	■
Trimestre 1	■

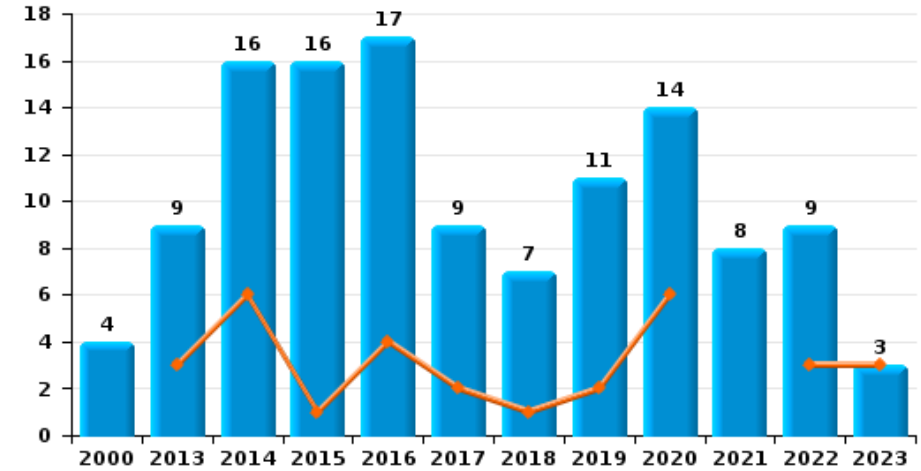
Graffiti



Vol à l'arraché



Dégradation de voiture





Beauvechain

FC Vol moyen de transport

		2000	2013	2014	2015	2016	2017	2018	2019	2020	2021	2022	2023
Vol de voiture	Trim 1	4				1		1	1		1		
	Trim 2	3		1				1	2				
	Trim 3	2		1		1	3					1	
	Trim 4	1											
Total		10		2		2	3	2	3		1	1	
Vol de moto	Trim 1										1		
	Trim 2			1					1				
	Trim 3			2				1					
Total				3				1	1		1		
Carjacking	Trim 1	1											
Total		1											
Vol dans les garages	Trim 1					1							
	Trim 2	1											
	Trim 3						3						
Total		1				1	3						
Vol de vélomoteur	Trim 1								2			1	
	Trim 3			1				1		1			
	Trim 4					1							
Total				1		1		1	2	1		1	
Vol de vélo	Trim 1	1	1		1			1			1		
	Trim 2		1				2			1			
	Trim 3		1	2		1	1	1	2			2	
	Trim 4	2			1	2	1		3			2	
Total		3	2	2	3	4	4	2	5	1	1	4	



FC Cambriolage

		2000	2013	2014	2015	2016	2017	2018	2019	2020	2021	2022	2023
Cambriolage dans habitation	Trim 1	4	6	7	16	13	13	16	7	17	7	3	2
	Trim 2	6	1	6	4	7	5	2	5	2	3	2	
	Trim 3	21	12	10	8	14	13	7	8	3	3	11	
	Trim 4	6	8	8	17	11	12	15	16	3	3	14	
Total		37	27	31	45	45	43	40	36	25	16	30	2
Cambriolage ds entreprise ou commerce	Trim 1		3				2	5	1	2			
	Trim 2	1	3	3	1	1	1	1	3	2			
	Trim 3	2	3		1		1				1	1	
	Trim 4						5		3				
Total		3	9	3	2	1	9	6	7	4	1	1	
Cambriolage ds service public ou bâtiment administ	Trim 1	1		1	1			3		5	2		
	Trim 2			2			4	1				1	
	Trim 3	1		1			1		1		1		
	Trim 4				1							4	
Total		2		4	2		5	4	1	5	3	5	
Cambriolage dans bâtiment (total)	Trim 1	5	9	8	17	13	15	24	8	24	9	3	2
	Trim 2	7	4	10	5	8	10	4	8	4	3	3	
	Trim 3	24	15	11	9	14	15	7	9	3	5	12	
	Trim 4	6	8	8	18	11	17	15	19	3	3	18	
Total		42	36	37	49	46	57	50	44	34	20	36	2



FC Vol autre

		2000	2013	2014	2015	2016	2017	2018	2019	2020	2021	2022	2023
Vol à main armée	Trim 1	2				1							
	Trim 3			1			1				1		
	Trim 4						2						
	Total	2		1		1	3				1		
Vol avec violence sans arme	Trim 1	1	1								1		
	Trim 2						2		1			1	
	Trim 3		1		2	1	1					2	
	Trim 4	1		1		1	1	1					
Total	2	2	1	2	2	4	1	1			1	3	
Vol dans ou sur un véhicule	Trim 1	7	2	1	2	8	1		1		1	1	
	Trim 2	5	3	11		2	1	3		5	3	1	
	Trim 3	5	6	3		8	1		1	3	2	3	
	Trim 4		4	6	2	3	4	5	4	1	5	1	
Total	17	15	21	4	21	7	8	6	9	11	6		
Vol d'armes et explosifs	Trim 1		1		1					1			
	Trim 2							2					
	Trim 3				1					2			
	Trim 4				2	1	1					1	
Total		1		4	1	1	2		3		1		
Vol à l'arraché	Trim 2								1				
	Trim 3						1					1	
	Total						1		1			1	
Vol à la tire	Trim 1	1	1	3	3		1		1		1		
	Trim 2			1	2					2		1	
	Trim 3	2	2	2		1			1		1		
	Trim 4	1			1	1		1	2		1		
Total	4	3	6	6	2	1	1	4	2	3	1		



FC Vol autre

		2000	2013	2014	2015	2016	2017	2018	2019	2020	2021	2022	2023
Vol à l'étalage	Trim 1			1			1	1				1	2
	Trim 2	1				2	1	1					
	Trim 3	1				1			1		2		
	Trim 4		1										
	Total	2	1	1		3	2	2	1		2	1	2
Vol par ruse	Trim 1	2	1	4	2	1	1	4	1	2	1		
	Trim 2	1	2	1	1	1	1		2	2		1	
	Trim 3		1	1		1			2	1	2		
	Trim 4		1	2			5	3	4				
	Total	3	5	8	3	3	7	7	9	5	3	1	
Vol de métaux	Trim 1		1		1								
	Total		1		1								
Vol sur les chantiers	Trim 1	1	1	1		1				1			
	Trim 2	1											
	Trim 3	2									1		
	Trim 4	1	1										
	Total	5	2	1		1				1	1		
Home-invasion	Trim 1					1							
	Total					1							
Vol d'animaux	Trim 2				1	1				1			
	Trim 3								1				
	Trim 4				1								
	Total				2	1			1	1			



Criminalité ICT

		2000	2013	2014	2015	2016	2017	2018	2019	2020	2021	2022	2023
Fraude de cartes de paiements	Trim 1		1						1	3		1	1
	Trim 2			1	3	1	1	1	2	1	2		
	Trim 3				2							1	
	Trim 4							2	4	2			
Total			1	1	5	1	1	3	7	6	2	2	1
Phishing	Trim 1									1			1
	Trim 2								1	1			
	Trim 3							1					
Total								1	1	2			1
Shouldersurfing	Trim 1		1						1	2			
	Trim 2			1	2		1		1	1			
	Trim 4							2	3	1			
Total			1	1	2		1	2	5	4			
Skimming	Trim 1									1			
	Trim 2								1				
Total									1	1			



FC Autre

		2000	2013	2014	2015	2016	2017	2018	2019	2020	2021	2022	2023
Violence contre les métiers d'intérêt général	Trim 2						1						
	Trim 3		1										
	Trim 4								1			1	
	Total		1				1		1			1	
Graffiti	Trim 1												1
	Trim 2		2		1								
	Trim 3					1						1	
	Trim 4						1						
Total		2		1	1	1						1	
Dégradation de voiture	Trim 1		3	6	1	4	2	1	2	6		3	3
	Trim 2		3	5	2	4	4	1	2		3	1	
	Trim 3	2	3	4	5	5	1	1	2	3		3	
	Trim 4	2		1	8	4	2	4	5	5	5	2	
Total	4	9	16	16	17	9	7	11	14	8	9	3	
Rixe au couteau	Trim 2								1				
Total									1				



PH Violence intrafamiliale (VIF)

		2000	2013	2014	2015	2016	2017	2018	2019	2020	2021	2022	2023
VIF: physique, dans le couple	Trim 1		1		4	1	2	4	4	5	5	3	1
	Trim 2		2	1	3	4	3	2	3	6	2	6	
	Trim 3		3		2		2	4	1		3	2	
	Trim 4		1	1	1	2	4	4	1	4	4	1	
	Total		7	2	10	7	11	14	9	15	14	12	1
VIF: physique, envers des descendants	Trim 1		3						1		1		
	Trim 2	1										2	
	Trim 3			1	1	1			1	1		1	
	Total	1	3	1	1	1			2	1	1	3	
VIF: physique, envers d'autres membres	Trim 1	1		1		2					1	1	2
	Trim 2	1		1		1						1	
	Trim 3	2	1				1		2	2			
	Trim 4	3			2				1	1	1	1	
	Total	7	1	2	2	3	1		3	3	2	3	2
VIF: sexuelle, envers des descendants	Trim 1						1			1			
	Trim 2									1			
	Trim 4			1	1								
	Total			1	1	1				2			
VIF: psychique, dans le couple	Trim 1		1	3	2		2	1	5		1	4	1
	Trim 2	1	1			3		9	4	3	1	4	
	Trim 3	6	2	3	1		1	1		1	1	6	
	Trim 4	5	5				3					1	
	Total	12	9	6	3	3	6	11	9	4	3	15	1
VIF: psychique, envers des descendants	Trim 1							1					
	Trim 2							1					
	Trim 4						1						
	Total						1	2					



PH Violence intrafamiliale (VIF)

		2000	2013	2014	2015	2016	2017	2018	2019	2020	2021	2022	2023
VIF: psychique, envers d'autres membres	Trim 1							1				2	
	Trim 2											1	
	Trim 3		1										
	Trim 4											1	
Total			1					1				4	
VIF: économique, dans le couple	Trim 2							1					
	Trim 3				1							1	
	Total				1			1				1	
VIF: économique, envers d'autres membres	Trim 1	1		1									
	Trim 2	1											
	Trim 3		1										
	Trim 4	1						1			1		
Total		3	1	1				1			1		



PH Hormones et dopage

		2000	2013	2014	2015	2016	2017	2018	2019	2020	2021	2022	2023
Engraissement illégal	Trim 4					1		1					
	Total					1		1					



PH Drogues

		2000	2013	2014	2015	2016	2017	2018	2019	2020	2021	2022	2023
Vente de cocaïne	Trim 2					1				1			
	Trim 3		1			1					1		
	Total		1			2				1	1		
Vente de drogues synthétiques	Trim 4								1				
	Total								1				
Production de cannabis (culture)	Trim 2			1									
	Trim 3		3	1						1			
	Trim 4		1										
	Total		4	2						1			



PH Trafic d'armes

		2000	2013	2014	2015	2016	2017	2018	2019	2020	2021	2022	2023
Commerce et production d'arme à feu et mun.	Trim 1												1
	Total												1
Commerce et production d'arme non à feu	Trim 2											1	
	Total											1	



PH Traite des êtres humains

		2000	2013	2014	2015	2016	2017	2018	2019	2020	2021	2022	2023
TEH - exploitation économique	Trim 4	1											
	Total	1											
TEH - exploitation sexuelle	Trim 3	1											
	Trim 4		1										
	Total	1	1										



PH Violence dans l'espace public

		2000	2013	2014	2015	2016	2017	2018	2019	2020	2021	2022	2023
Violence physique (transport public)	Trim 1									1			
	Trim 4						1						
	Total						1			1			
Violence physique (voie publique)	Trim 1		3	2	1	1			1	1	1	2	
	Trim 2	2	1		1	2	1			1	3	1	
	Trim 3		5	1			2	3	2			1	
	Trim 4		1		1		1	1	1	4		2	
Total	2	10	3	3	3	4	4	4	4	6	4	6	
Violence physique (autre endroit public)	Trim 3								1				
	Trim 4									1			
	Total								1	1			
Violence physique (endroit accessible au public)	Trim 1		1			1	1						
	Trim 2					3					1		
	Trim 3	1		2	2	2							
	Trim 4	1	1	1		1		1				3	
Total	2	2	3	2	7	1	1				1	3	
Violence sexuelle (voie publique)	Trim 1				1						1		1
	Trim 2			1									
	Trim 3			1							1		
	Trim 4									1			
Total			2	1						1	2		1
Violence sexuelle (autre endroit public)	Trim 2				1							1	
	Total				1							1	
Violence sexuelle (endroit accessible au public)	Trim 3									1			
	Total									1			
Violence psychique (transport public)	Trim 1			1									
	Total			1									



PH Violence dans l'espace public

		2000	2013	2014	2015	2016	2017	2018	2019	2020	2021	2022	2023
Violence psychique (voie publique)	Trim 1	1		5					1		2	1	
	Trim 2		1	4	1	1	1	2	3	3	5	1	
	Trim 3	1	7	2	1	2	1	4	3	2			
	Trim 4			5		1	4	1	1			2	
	Total	2	8	16	2	4	6	7	8	5	7	4	
Violence psychique (autre endroit public)	Trim 4	1											
Total	1												
Violence psychique (endroit accessible au public)	Trim 1			1	1	1	1	1	2	1		1	
	Trim 2		1	1	1		1	1		1			
	Trim 3	1	1			1	1				2		
	Trim 4						2	1			1		
	Total	1	2	2	2	2	5	3	2	2	3	1	
Vol à main armée (voie publique)	Trim 1	1											
Total	1												
Vol à main armée (endroit accessible au public)	Trim 1	1											
	Trim 3			1							1		
	Trim 4						1						
	Total	1	1	1	1	1	1	1	1	1	1	1	
Vol avec violence sans arme (voie publique)	Trim 3						1						
Total							1						
Vol avec violence sans arme (autre endroit public)	Trim 3											1	
Total												1	
Vol avec violence sans arme (endr. acces. au pub.)	Trim 1		1										
	Trim 2								1				
	Trim 3				1	1							
	Trim 4			1									
	Total		1	1	1	1	1	1	1	1	1	1	



PH Autre

		2000	2013	2014	2015	2016	2017	2018	2019	2020	2021	2022	2023
Faux policiers	Trim 1							1					
	Trim 2									1			
	Total							1		1			
Cyberharcèlement	Trim 1	2	1	1	3	7	3	5	3	1	1	5	4
	Trim 2			5	3	1	2	1	2		4	2	
	Trim 3		2	3	3		1	1	1	1	3	3	
	Trim 4			8	3	1	2	2	3	3	3	5	
	Total	2	3	17	12	9	8	9	9	5	11	15	4
Fraude à l'identité	Trim 1		1		2			2	1	2	1	2	3
	Trim 2		1		1			2	4	2	2	2	
	Trim 3		3	1	1	1		4	1	3	2	2	
	Trim 4	1	1				1	3		3	2	2	
	Total	1	6	1	4	1	1	11	6	10	7	8	3



Beauvechain

2022

FC Vol moyen de transport

	Mar	Juil	Août	Sep	Nov	Déc	Total
Vol de voiture		1					1
Vol de vélomoteur	1						1
Vol de vélo			1	1	1	1	4

FC Cambriolage

	Jan	Fév	Avr	Juil	Août	Sep	Oct	Nov	Déc	Total
Cambriolage dans habitation	2	1	2	9		2	1	6	7	30
Cambriolage ds entreprise ou commerce					1					1
Cambriolage ds service public ou bâtiment administ			1				2	2		5
Cambriolage dans bâtiment (total)	2	1	3	9	1	2	3	8	7	36

FC Vol autre

	Jan	Mar	Mai	Juin	Juil	Sep	Nov	Déc	Total
Vol avec violence sans arme			1			2			3
Vol dans ou sur un véhicule	1			1	2	1	1		6
Vol d'armes et explosifs								1	1
Vol à l'arraché						1			1
Vol à la tire			1						1
Vol à l'étalage		1							1
Vol par ruse			1						1

Criminalité ICT

	Fév	Sep	Total
Fraude de cartes de paiements	1	1	2



FC Autre

	Jan	Mar	Mai	Juil	Sep	Oct	Nov	Déc	Total
Violence contre les métiers d'intérêt général								1	1
Graffiti					1				1
Dégradation de voiture	1	2	1	3		1	1		9

PH Violence intrafamiliale (VIF)

	Jan	Mar	Avr	Mai	Juin	Juil	Août	Sep	Nov	Déc	Total
VIF: physique, dans le couple	1	2	2	3	1		1	1		1	12
VIF: physique, envers des descendants				1	1		1				3
VIF: physique, envers d'autres membres		1		1						1	3
VIF: psychique, dans le couple	1	3			4	3	3		1		15
VIF: psychique, envers d'autres membres	1	1		1						1	4
VIF: économique, dans le couple								1			1

PH Trafic d'armes

	Avr	Total
Commerce et production d'arme non à feu	1	1

PH Violence dans l'espace public

	Jan	Fév	Mar	Mai	Juil	Sep	Oct	Nov	Déc	Total
Violence physique (voie publique)		2		1	1		1		1	6
Violence physique (endroit accessible au public)									3	3
Violence sexuelle (autre endroit public)				1						1
Violence psychique (voie publique)			1	1				1	1	4
Violence psychique (endroit accessible au public)	1									1
Vol avec violence sans arme (autre endroit public)						1				1



PH Autre

	Jan	Fév	Mar	Avr	Mai	Juin	Août	Sep	Oct	Nov	Déc	Total
Cyberharcèlement	1	1	3		1	1	1	2	1	4		15
Fraude à l'identité		1	1	1		1	2		1		1	8



2023

FC Cambriolage

	Fév	Total
Cambriolage dans habitation	2	2
Cambriolage dans bâtiment (total)	2	2

FC Vol autre

	Mar	Total
Vol à l'étalage	2	2

Criminalité ICT

	Jan	Fév	Total
Fraude de cartes de paiements		1	1
Phishing	1		1

FC Autre

	Jan	Fév	Mar	Total
Graffiti	1			1
Dégradation de voiture		2	1	3

PH Violence intrafamiliale (VIF)

	Jan	Total
VIF: physique, dans le couple	1	1
VIF: physique, envers d'autres membres	2	2
VIF: psychique, dans le couple	1	1

PH Trafic d'armes

	Mar	Total
Commerce et production d'arme à feu et mun.	1	1

**PH Violence dans l'espace public**

	Fév	Total
Violence sexuelle (voie publique)	1	1

PH Autre

	Jan	Fév	Mar	Total
Cyberharcèlement	2	1	1	4
Fraude à l'identité	1	2		3

STATISTIQUES POLICIERES DE CRIMINALITE

LIEU DE PERPETRATION: COMMUNE

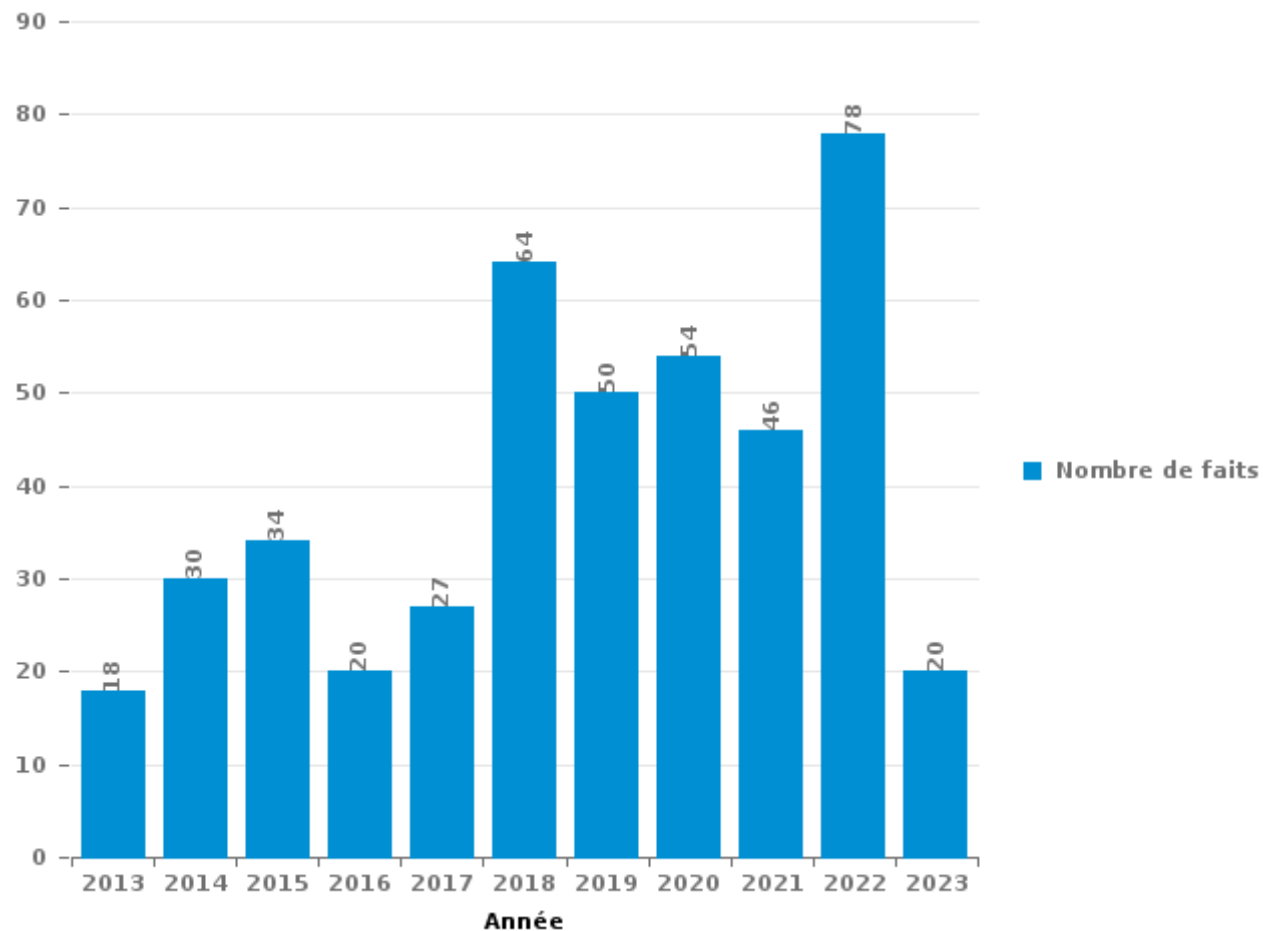
Beauvechain

PARTIE III : ICT



Beauvechain

Nombre total de délits avec un élément ICT/online, depuis 2013





Criminalité ICT/online au sens strict

Infractions (exhaustif)

	2013	2014	2015	2016	2017	2018	2019	2020	2021	2022	2023
Criminalité informatique: Faux en informatique:				1						1	3
Criminalité informatique: Fraude informatique:	5	5	6	2	7	8	17	15	9	18	1
Criminalité informatique: Hacking:	1	1	2		2	3	1	2		5	
Criminalité informatique: Sabotage:	2									1	
Total:	8	6	8	3	9	11	18	17	9	25	4

Figures criminelles (à considérer spécifiquement – ne pas additionner avec d'autres éléments – risque de double comptage!)

	2013	2014	2015	2016	2017	2018	2019	2020	2021	2022	2023
Fraude de cartes de paiements	1	1	5	1	1	3	7	6	2	2	1
Phishing						1	1	2			1
Shouldersurfing	1	1	2		1	2	5	4			
Skimming							1	1			



Criminalité ICT/online au sens large

Infractions (uniquement si code-fait existe)

	2013	2014	2015	2016	2017	2018	2019	2020	2021	2022	2023
Fraude: Escroquerie: Fraude par internet	7	6	14	4	6	33	13	29	21	35	8
Infr. contre les mœurs: Voyeurisme: Diffusion enregistrement nudité ou intimité								1	2	1	
Total:	7	6	14	4	6	33	13	30	23	36	8

Figures criminelles (à considérer spécifiquement – ne pas additionner avec d'autres éléments – risque de double comptage!)

	2013	2014	2015	2016	2017	2018	2019	2020	2021	2022	2023
Cyberharcèlement	3	17	12	9	8	9	9	5	11	15	4

STATISTIQUES POLICIERES DE CRIMINALITE

LIEU DE PERPETRATION: COMMUNE

Beauvechain

PARTIE IV : DESTINATION LIEU



Beauvechain

Vol et extorsion

	2000	2013	2014	2015	2016	2017	2018	2019	2020	2021	2022	2023
Habitation: maison	41	30	35	45	45	47	52	45	33	14	29	3
Voie publique	12	9	10	8	14	10	6	2	3	10	5	
Magasin	11	10	13	4	7	10	7	8	4	8	3	3
Habitation: dépendances	7	2	13	12	7	9	4	12	1	5	4	1
Installation militaire	9	4	13	4	3	11	7	3	6	4	6	
Habitation: allée	10	6	12	5	6	5	7	3	4	2	2	
Parking	3	3	3	1	7	2	4	3	4	2	1	
Inconnue	4	2	2	1	2	1	1	1	1	2	3	
Habitation: garage	2	2	2	3	2	2	1	2		1	2	
Habitation: non précisée	2	1		2	6	1			2	1	2	
Horeca	6	2		2		1	4	1				
Terrain	3	2	2		1	1			3	1	3	
Moyen de transport: voiture	6	2	2					3	1		1	
Banque / institution financière	1	1	3		1	2	1	2	2			
Institution d'enseignement		1	5	1		1	2	1	2			
Culture et loisirs	4	1	2	1	2			1	1			
Chantier	5	2	1		1				1	1		
Entreprise		1	3		1		4	2				
Habitation: appartement		1			1		2	1	1	2		
Habitation: autre	1			2	2	1		1				
Service public	1	1			1				2			
Stade	2			1	1	1						
Autre			2			2						
Bâtiment administratif				1	1						1	1
Service		1	3									
Edifice religieux / lieu du culte	1									1	1	
Infrastructure sportive			1	1	1							
Moyen de transport: autre		1	1						1			
Station essence					1	1		1				
Aéroport		1						1				
Moyen de transport: autobus / autocar				1						1		
Emplacement de vélo								1				
Médecin / dentiste / pharmacien						1						
Moyen de transport: camion						1						
Station de bus / métro et gare de chemin de fer								1				
Total	131	86	128	95	113	110	102	95	72	55	63	8

FPF/DGR/DRI/BIPOL - Statistiques policières de criminalité (date de clôture: 22/09/2023)

Les données pour les années 2001 jusqu'à 2012 ne sont plus publiées mais restent disponibles sur demande auprès du service BIPOL.

Les données pour 2023 ne concernent que le 1er trimestre.



Beauvechain

Dégradation de la propriété

	2000	2013	2014	2015	2016	2017	2018	2019	2020	2021	2022	2023
Voie publique	13	10	4	6	8	6	8	6	6	5	4	2
Habitation: résidence principale	8	4	6	5	5	5	7		11	7	2	4
Parking	1	2	1	5	5	2	2	3	3	3	1	
Habitation: allée	4	2	4	3		1	1	3	2		3	
Terrain	9	1	4		1	2		2	1	1	1	
Habitation: jardin	1		3		1	2	1		4	1		
Installation militaire	3	2	1	1		2	1	1	1			
Habitation: non précisée	3				2	1		2			2	
Culture et loisirs	3	1		2	1	1						
Institution d'enseignement	2	2			1		1		1			
Moyen de transport: voiture	3		2			1						1
Chantier		4										
Habitation: résidence secondaire		1		2	1							
Horeca	2	1	1									
Inconnue	2					1				1		
Magasin	2		1		1							
Edifice religieux / lieu du culte		1						2				
Habitation: dépendances			1					1			1	
Stade	2						1					
Autre		1			1							
Entreprise							2					
Habitation: garage				1			1					
Arrêt de bus / tram								1				
Bâtiment administratif				1								
Service public					1							
Station de bus / métro et gare de chemin de fer									1			
Total	58	32	28	26	28	24	25	21	30	18	15	6

FPF/DGR/DRI/BIPOL - Statistiques policières de criminalité (date de clôture: 22/09/2023)

Les données pour les années 2001 jusqu'à 2012 ne sont plus publiées mais restent disponibles sur demande auprès du service BIPOL.

Les données pour 2023 ne concernent que le 1er trimestre.



Beauvechain

Infractions contre l'intégrité physique

	2000	2013	2014	2015	2016	2017	2018	2019	2020	2021	2022	2023
Habitation	6	15	6	15	14	12	20	14	22	23	22	5
Voie publique	6	10	6	4	4	5	5	10	8	3	8	2
Habitation: allée	1		1		1	2	1	1	1	1		1
Inconnue	5		2				2			1		
Horeca	1		1		3		1					2
Installation militaire		2	1	1						1	2	
Institution d'enseignement		2			1	3						
Magasin		2			2					1		
Parking				1	1	1						1
Terrain			1			1			1			
Culture et loisirs	1				1							
Infrastructure sportive			1									1
Autre			1									
Habitation: jardin			1									
Stade				1								
Station de bus / métro et gare de chemin de fer									1			
Total	20	31	21	22	27	24	29	25	33	30	35	9

FPF/DGR/DRI/BIPOL - Statistiques policières de criminalité (date de clôture: 22/09/2023)

Les données pour les années 2001 jusqu'à 2012 ne sont plus publiées mais restent disponibles sur demande auprès du service BIPOL.

Les données pour 2023 ne concernent que le 1er trimestre.

STATISTIQUES POLICIERES DE CRIMINALITE

LIEU DE PERPETRATION: COMMUNE

Beauvechain

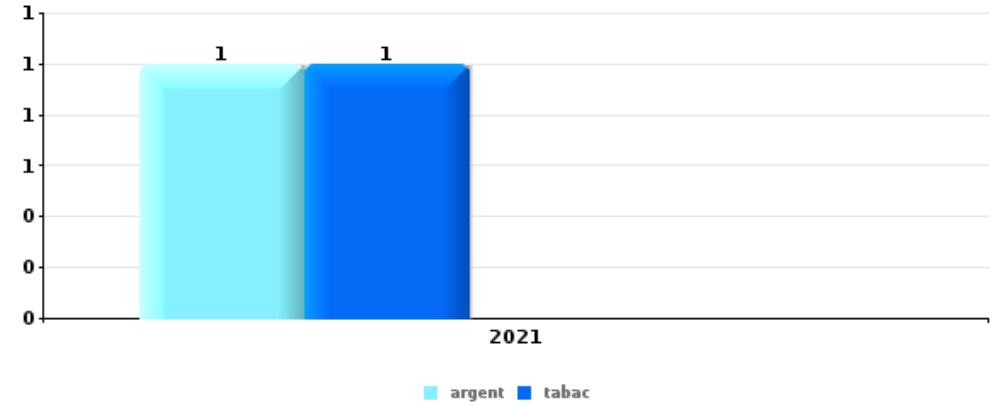
PARTIE V : OBJETS ET MOYENS DE TRANSPORT



Beauvechain

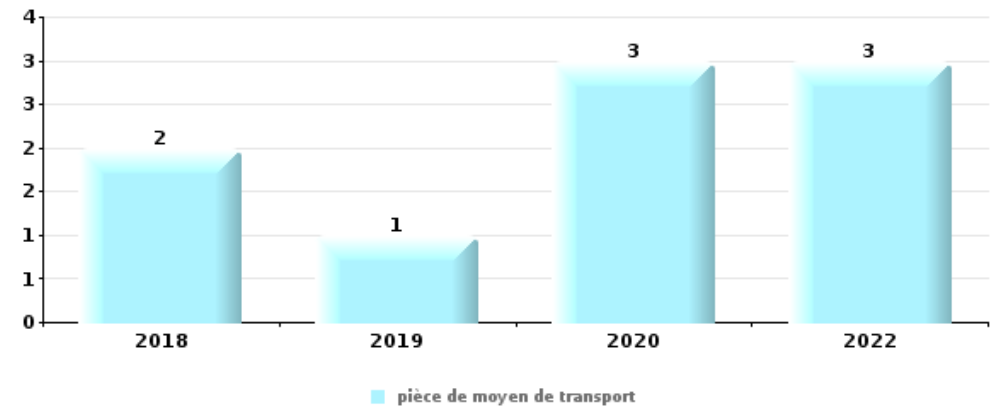
Vol à main armée

Top 5 Objets volés (sbd nombre de faits)		2018	2019	2020	2021	2022	2023
1	argent				1		
1	tabac				1		



Vol dans ou sur un véhicule

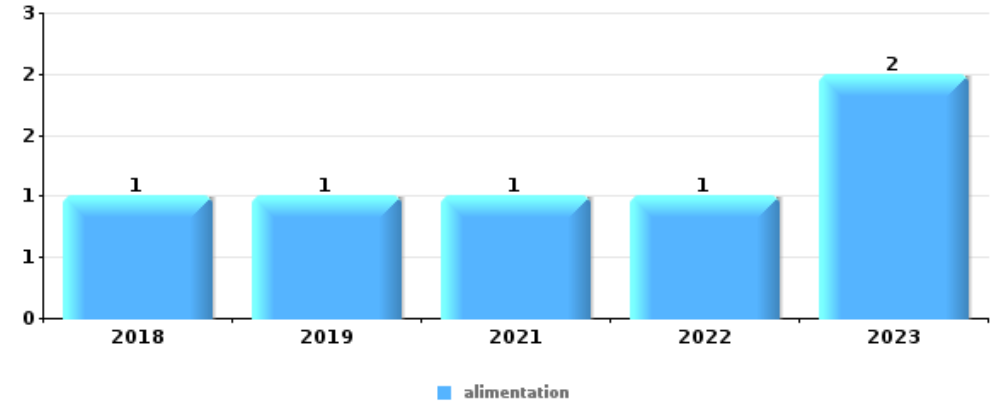
Top 5 Objets volés (sbd nombre de faits)		2018	2019	2020	2021	2022	2023
1	pièce de moyen de transport	2	1	3		3	
2	argent	2	2		2	1	
2	carte d'identité / passeport	2	1	1	1	2	
4	plaque d'immatriculation	2		1	3		
5	carte bancaire / carte de crédit	2	1		1	1	
5	permis de conduire	1			2	2	





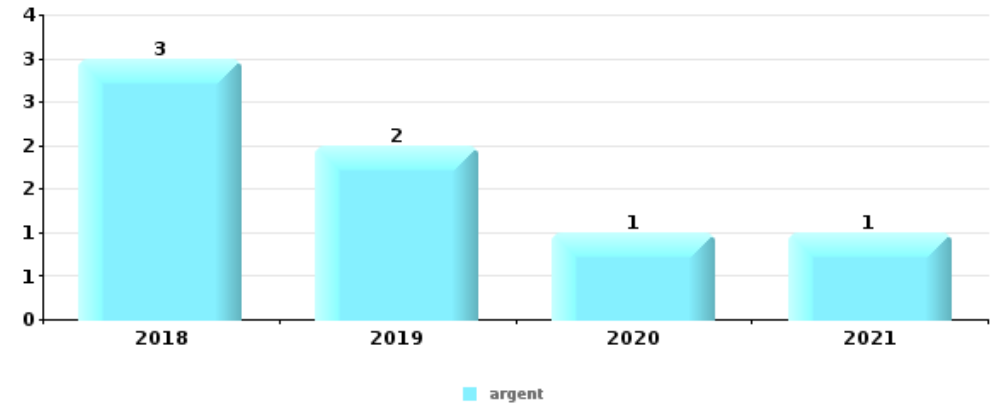
Vol à l'étalage

Top 5 Objets volés (sbd nombre de faits)		2018	2019	2020	2021	2022	2023
1	alimentation	1	1		1	1	2
2	lunettes / verres de contact	1					



Cambrilage ds entreprise ou commerce

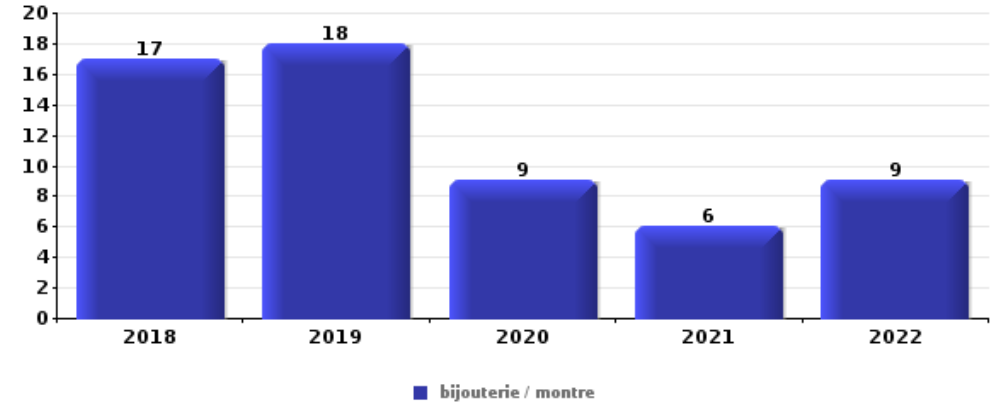
Top 5 Objets volés (sbd nombre de faits)		2018	2019	2020	2021	2022	2023
1	argent	3	2	1	1		
2	alimentation	1	1				
3	bijouterie / montre		1				
3	carte bancaire / carte de crédit		1				
3	carte d'identité / passeport		1				
3	coffre-fort / coffret (argent) / caisse			1			
3	ordinateur et accessoires		1				
3	permis de conduire		1				
3	portefeuille		1				
3	tabac				1		





Cambrassage dans habitation

Top 5 Objets volés (sbd nombre de faits)		2018	2019	2020	2021	2022	2023
1	bijouterie / montre	17	18	9	6	9	
2	argent	9	7	5	4	7	
3	multimédia	3	5	2	5	5	
4	ordinateur et accessoires	2	1	2	3	2	
4	vêtement	3	4		1	2	



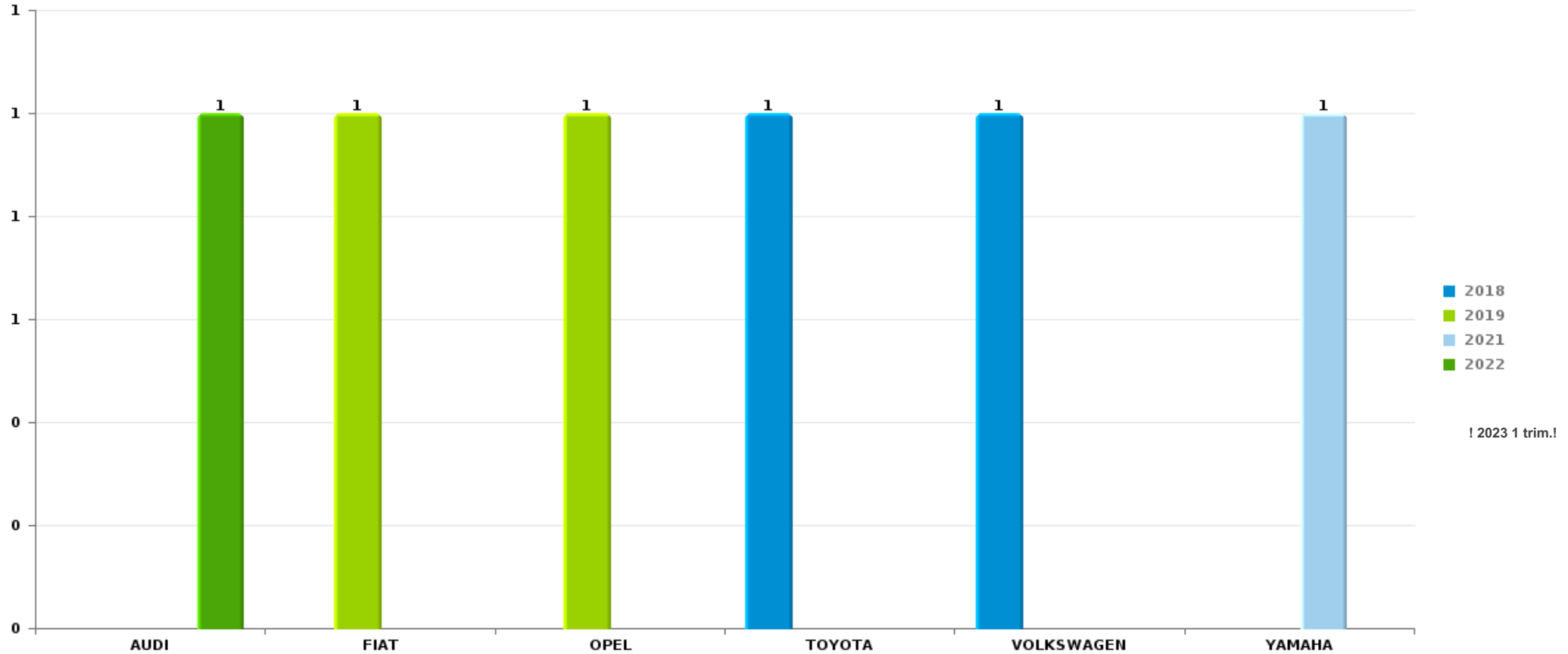
Remarque: en ce qui concerne les objets, aucun total n'est reproduit étant donné que plusieurs objets peuvent avoir été volés lors d'un même fait.



Beauvechain

Vol de voiture

Nombre de voitures volées par marque (Top 5)



! 2023 1 trim.!

STATISTIQUES POLICIERES DE CRIMINALITE

LIEU DE PERPETRATION: COMMUNE

Beauvechain

PARTIE VI : SUSPECTS



Partie 1: Niveau FAITS (comptage du nombre de faits pour lesquels un certain type de suspect est impliqué)

1.1. Nombre d'infractions selon le sexe des suspects identifiés (par catégorie principale)

Étant donné que, tant un suspect identifié masculin qu'un suspect identifié féminin peuvent être impliqués lors d'un même fait, il est possible que la somme des colonnes «Hommes» et «Femmes» soit supérieure à la valeur de la colonne «Total...» (voir également la note méthodologique)

Beauvechain

2023

Catégorie principale / Sexe	Nombre total de faits avec au moins 1 suspect	Hommes	%
Infr. contre l'intégrité physique	4	4	100,0%
Législation sur les étrangers	4	4	100,0%
Armes et explosifs	2	2	100,0%
Infr. contre la foi publique	2	2	100,0%
Registre de population	2	2	100,0%
Criminalité informatique	1	1	100,0%
Drogues	1	1	100,0%
Infr. contre autres valeurs morales et sentiments	1	1	100,0%
Total	17	17	100,0%



1.2. Nombre d'infractions selon le sexe des suspects identifiés (par figure criminelle)

Étant donné que, tant un suspect identifié masculin qu'un suspect identifié féminin peuvent être impliqués lors d'un même fait, il est possible que la somme des colonnes «Hommes» et «Femmes» soit supérieure à la valeur de la colonne «Total...» (voir également la note méthodologique)

Beauvechain

2023

PH Violence intrafamiliale (VIF)

Figure criminelle / Sexe	Nombre total de faits avec au moins 1 suspect identifié	Hommes	%
VIF: physique, dans le couple	1	1	100,0%
Total	PA	PA	PA

PH Trafic d'armes

Figure criminelle / Sexe	Nombre total de faits avec au moins 1 suspect identifié	Hommes	%
Commerce et production d'arme à feu et mun.	1	1	100,0%
Total	PA	PA	PA

PH Autre

Figure criminelle / Sexe	Nombre total de faits avec au moins 1 suspect identifié	Hommes	%
Cyberharcèlement	1	1	100,0%
Total	PA	PA	PA





1.3. Nombre d'infractions selon l'âge des suspects identifiés (par catégorie principale)

Étant donné que, tant un suspect identifié mineur qu'un suspect identifié majeur peuvent être impliqués lors d'un même fait, il est possible que la somme des colonnes «Mineur» et «Majeur» soit supérieure à la valeur de la colonne «Total...»
(voir également la note méthodologique)

Beauvechain

2023

Catégorie principale / Âge	Nombre total de faits avec au moins 1 suspect identifié	Majeur	%
Infr. contre l'intégrité physique	4	4	100,0%
Législation sur les étrangers	4	4	100,0%
Armes et explosifs	2	2	100,0%
Infr. contre la foi publique	2	2	100,0%
Registre de population	2	2	100,0%
Criminalité informatique	1	1	100,0%
Drogues	1	1	100,0%
Infr. contre autres valeurs morales et sentiments	1	1	100,0%
Total	17	17	100,0%



1.4. Nombre d'infractions selon l'âge des suspects identifiés (par figure criminelle)

Étant donné que, tant un suspect identifié mineur qu'un suspect identifié majeur peuvent être impliqués lors d'un même fait, il est possible que la somme des colonnes «Mineur» et «Majeur» soit supérieure à la valeur de la colonne «Total...»
(voir également la note méthodologique)

Beauvechain

2023

PH Violence intrafamiliale (VIF)

Figure criminelle / Âge	Nombre total de faits avec au moins 1 suspect identifié	Majeur	%
VIF: physique, dans le couple	1	1	100,0%
Total	PA	PA	PA

PH Trafic d'armes

Figure criminelle / Âge	Nombre total de faits avec au moins 1 suspect identifié	Majeur	%
Commerce et production d'arme à feu et mun.	1	1	100,0%
Total	PA	PA	PA

PH Autre

Figure criminelle / Âge	Nombre total de faits avec au moins 1 suspect identifié	Majeur	%
Cyberharcèlement	1	1	100,0%
Total	PA	PA	PA



Partie 2: Niveau SUSPECTS-FAIT (comptage du nombre de combinaisons suspect-fait)

2.1. Nombre de suspects-fait selon le sexe des suspects identifiés (TOP 5 des catégories principales)

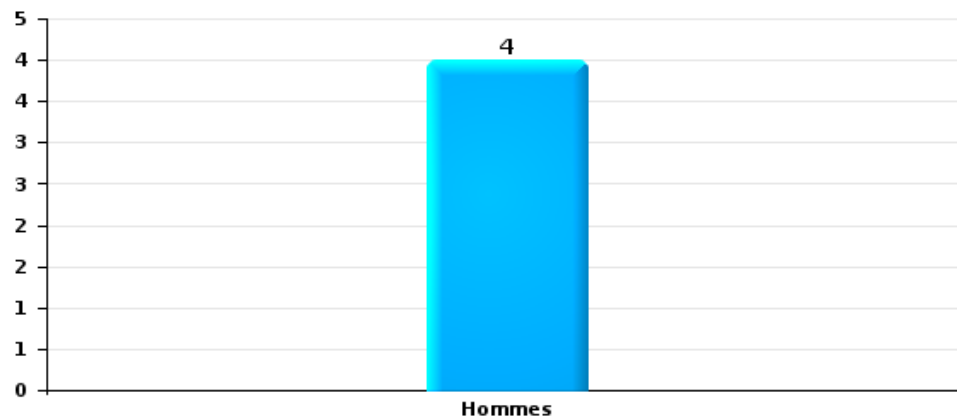
Lorsqu'un même suspect a commis plusieurs faits durant la période considérée, il est aussi comptabilisé plusieurs fois (voir également la note méthodologique)

Beauvechain

2023

Infr. contre l'intégrité physique

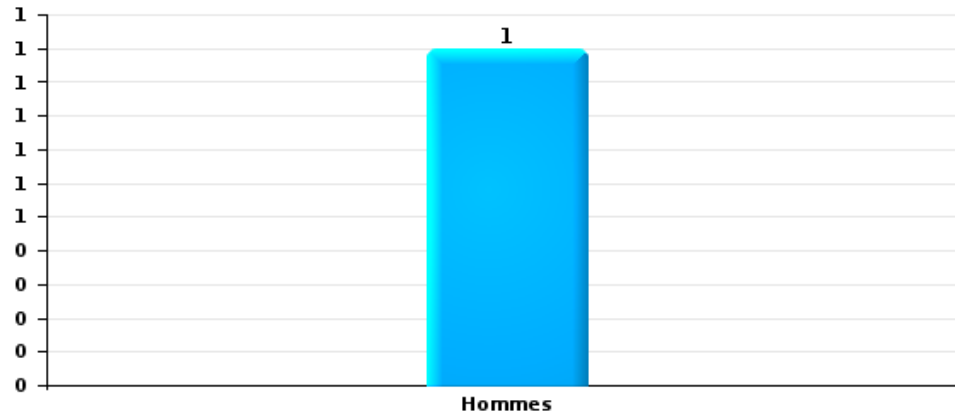
Nombre de suspects-fait selon le sexe





Drogues

Nombre de suspects-fait selon le sexe





2.2. Nombre de suspects-fait selon le sexe des suspects identifiés (TOP 5 des figures criminelles)

Lorsqu'un même suspect a commis plusieurs faits durant la période considérée, il est aussi comptabilisé plusieurs fois
(voir également la note méthodologique)

Beauvechain

2023



2.3. Nombre de suspects-fait selon l'âge des suspects identifiés (TOP 5 des catégories principales)

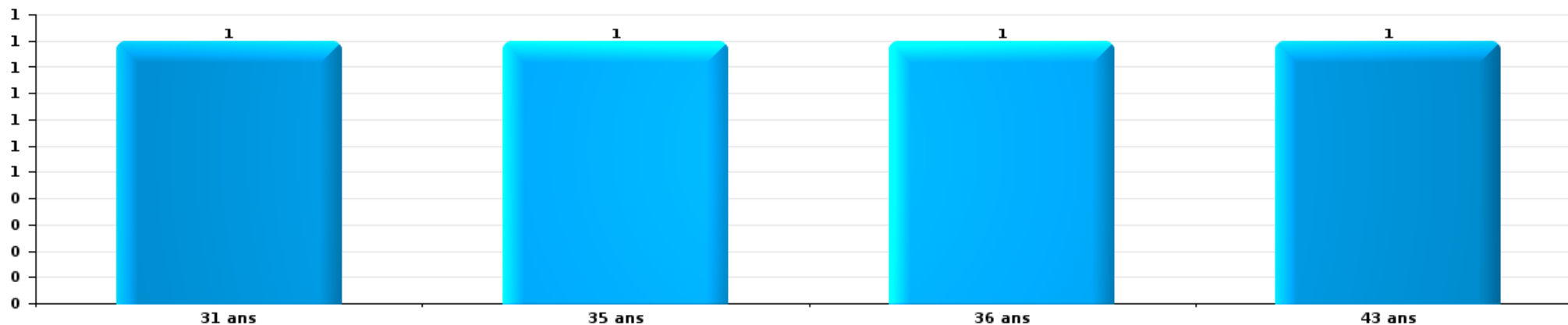
1) Lorsqu'un même suspect a commis plusieurs faits durant la période considérée, il est aussi comptabilisé plusieurs fois, qu'il ait le même âge ou non – 2) Les suspects au-dessous de 14 ans et à partir de 90 ans ne sont pas repris dans le tableau (voir également la note méthodologique)

Beauvechain

2023

Infr. contre l'intégrité physique

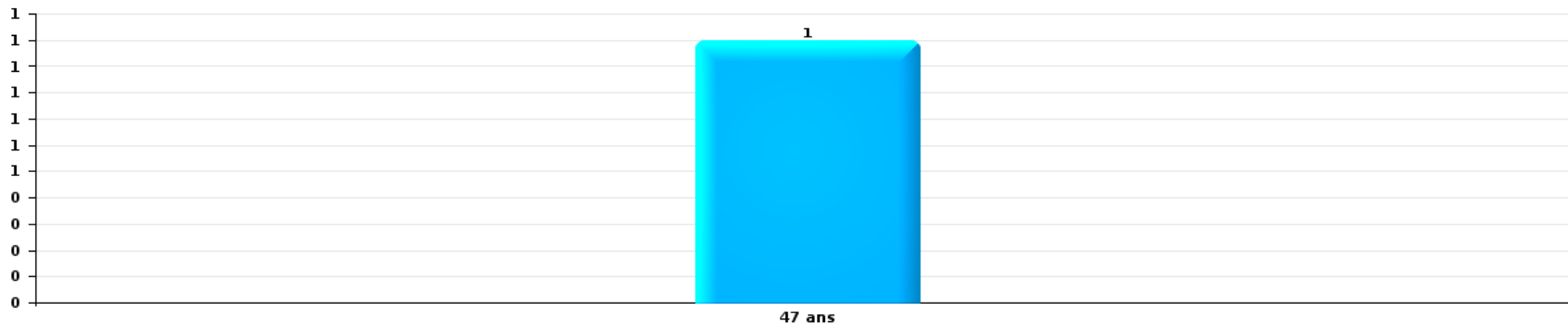
Nombre de suspects-fait par âge (chronologique)





Drogues

Nombre de suspects-fait par âge (chronologique)





2.4. Nombre de suspects-fait selon l'âge des suspects identifiés (TOP 5 des figures criminelles)

1) Lorsqu'un même suspect a commis plusieurs faits durant la période considérée, il est aussi comptabilisé plusieurs fois, qu'il ait le même âge ou non – 2) Les suspects au-dessous de 14 ans et à partir de 90 ans ne sont pas repris dans le tableau (voir également la note méthodologique)

Beauvechain

2023

STATISTIQUES POLICIERES DE CRIMINALITE

LIEU DE PERPETRATION: COMMUNE

Beauvechain

***ANNEXE I: DETAIL PAR CATEGORIE DE DELIT
CODE PENAL***

Beauvechain

Infraction Code pénal

Infr. contre l'intégrité physique

			2000	2013	2014	2015	2016	2017	2018	2019	2020	2021	2022	2023
Assassinat	Autres	Acc.	1									1		
		Sous-total	1									1		
Meurtre	Empoisonnement (meurtre)	Tent.										1		
	Autres	Tent.			1	1		1				1		
		Sous-total			1	1		1				2		
Torture et maltraitance	Traitement dégradant	Acc.									1			
		Sous-total									1			
Coups et/ou blessures vol. en sphère familiale	Entre partenaires ou ex-partenaires	Acc.		7	2	10	7	11	13	8	15	14	12	1
	Lors d'un différend familial en général	Acc.	6											
	Par les parents envers un mineur	Acc.		3	1		1			2	1	1	2	
	Envers les parents	Acc.	1	1	2	1	3			2	1		2	2
	Envers d'autres ascendants directs ou collatéraux	Acc.				1				1	2	2		
	Sous-total		7	11	5	12	11	11	13	13	19	17	16	3
Coups et/ou blessures vol. hors sphère familiale	Bagarres (=coups réciproques)	Acc.	1	2	3	1	4	3	5	1	3	3	4	
	Coups envers fonctionnaire de police	Acc.		1				1		1			1	
	Envers un mineur par une pers. ayant autorité	Acc.		1		1			1		1			
	Envers un mineur qualité de l'auteur inconnue	Acc.	1	1	1	1	2	1			1	2		
	Non spécifié	Acc.	5	9	7	3	7	5	6	4	4	3	9	3
	Sous-total		7	14	11	6	13	10	12	6	9	8	14	3
Autres infr. volontaires. c/ l'intégrité phys.	Délaissement d'enfant ou personne vulnérable	Acc.		1										
	Administration substances nuisibles	Acc.											1	
	Entrave méchante à la circulation	Acc.	1		2	1	1		1	4	3		1	2
	Voies de faits et violences légères	Acc.			2	1		1						1
	Sous-total		1	1	4	2	1	1	1	4	3		2	3
Infr. involontaires contre l'intégrité physique	Homicides involontaires	Acc.	1											
	Coups et/ou blessures involontaires	Acc.	3	5	1				1			1		
	Administration involontaire substances nuisibles	Acc.										1		
	Morsure de chien	Acc.				1	1	2	1	2	1		3	
	Sous-total		4	5	1	1	1	2	2	2	1	2	3	
	Total		20	31	21	22	27	24	29	25	33	30	35	9

Infr. contre la liberté individuelle

		2000	2013	2014	2015	2016	2017	2018	2019	2020	2021	2022	2023
Enlèvement de mineur ou personne vulnérable	Enlèvement parental	Acc.			1							1	
		Sous-total			1							1	
Détention par un particulier		Acc.										1	
		Sous-total										1	
		Total			1							2	

Infr. contre les mœurs

			2000	2013	2014	2015	2016	2017	2018	2019	2020	2021	2022	2023
Viol n'ayant pas causé la mort	Victime < 10a	Acc.			1	1			1					
	Victime majeure	Acc.				2					3			
		Sous-total			1	3			1		3			
Viol n'ayant pas causé la mort (nvCPS)	Victime < 16a	Acc.												1
		Sous-total												1
Attentat à la pudeur avec violence / menace	Victime < 16a	Acc.			1									
	Victime majeure	Acc.					1					1		
		Sous-total			1		1					1		
Attentat à la pudeur sans violence / menace	Victime < 16a	Acc.		2			1		1	1	3			
	Victime 16a - 18a	Acc.				2				1				
		Sous-total		2		2	1		1	2	3			
Atteinte intégrité sexuelle sans mort (nvCPS)	Victime < 16a	Acc.											1	1
	Victime majeure	Acc.											1	1
		Sous-total											2	2
Pornographie enfantine	Détention	Acc.					1		1	1				
	Distribution	Acc.			1				1	1	1	1		
		Sous-total			1		1		2	2	1	1		
Pornographie		Acc.					1							
		Sous-total					1							
Incitation à la débauche	Victime mineure	Acc.	1									1		
	Age victime inconnu	Acc.										1		
	Autre publicité pour débauche	Acc.						1						
		Sous-total	1					1				2		
Exploitation de la débauche d'autrui	Victime mineure	Acc.		1										
	Age victime inconnu	Acc.												
		Sous-total	1	1										
Outrage public aux bonnes mœurs	Actions (exhibitionnisme, etc.)	Acc.		1	2		1				3	3	1	
	Ecrits, images, objets	Acc.		6										
		Sous-total		7	2		1				3	3	1	
Voyeurisme	Observation/enregistrement de nudité ou intimité	Acc.						1						
	Diffusion enregistrement nudité ou intimité	Acc.									1	2	1	
		Sous-total						1			1	2	1	
Diffusion contenu sex. but méchant/lucrat. (nvCPS)	Victime < 16a	Acc.												1
		Sous-total												1
		Total	2	10	4	6	5	2	4	4	11	9	4	4

Infr. contre autres valeurs morales et sentiments

			2000	2013	2014	2015	2016	2017	2018	2019	2020	2021	2022	2023
Harcèlement	Harcèlement par téléphone (OLD)	Acc.	2											
		Acc.		10	20	11	7	12	18	10	13	15	15	4
	Sous-total	2	10	20	11	7	12	18	10	13	15	15	4	
Atteinte à l'honneur	Calomnie et diffamation	Acc.	1	8	3	2	2	2	5		1	6	3	
	Déclaration calomnieuse	Acc.		3		1				1				
	Divulgence méchante	Acc.				1								
	Injures (Délit)	Acc.		1	2	1	2	3					1	
	Sous-total	1	12	5	4	5	5	5	1	1	6	4		
Vie privée	Violation de domicile par un particulier	Acc.	1	1	2	1			5		1			
	Violation du secret des lettres	Acc.								1				
	Sous-total	1	1	2	1			5	1	1				
Tapage nocturne	Tapage nocturne	Acc.	4	1	1			2	1	1	1		1	
		Acc.		1	1			2	1	1	1		1	
	Sous-total	4	1	1			2	1	1	1		1		
Total			8	24	28	16	12	19	29	13	16	21	20	4

Infr. relative au statut juridique de l'enfant

			2000	2013	2014	2015	2016	2017	2018	2019	2020	2021	2022	2023
Non-représentation d'enfants	Par les parents	Acc.	9	8	4	1	2	2	6	1	1		9	
		Sous-total	9	8	4	1	2	2	6	1	1		9	
		Total	9	8	4	1	2	2	6	1	1		9	

Vol et extorsion

				2000	2013	2014	2015	2016	2017	2018	2019	2020	2021	2022	2023		
Vol avec circ. aggr.	Avec violence	Acc.	2					2						1			
		Tent.							2								
	Sans violence	Acc.	27	34	45	37	40	47	40	30	24	22	31			1	
		Tent.	15	11	19	21	22	20	18	22	18	7	14			1	
Sous-total			44	45	64	59	64	69	58	52	42	30	45		2		
Vol sans circ. aggr.	Avec violence	Acc.	1	1			1	2			1			1			
		Tent.						1									
	Sans violence, Vol à la tire	Acc.	4	3	5	5	1	1	1	3	2	3	1				
		Tent.					1										
	Sans violence, Vol d'usage	Acc.								2							
		Tent.															
	Sans violence, Vol domestique	Acc.	1	1	6	2	3	4	2	2			2			1	
		Tent.			1												
Sans violence	Acc.	53	34	49	28	43	31	36	32	26	16	14			5		
	Tent.	1		2	1				1	4	2	2	1				
Sous-total			60	39	63	36	49	39	42	42	30	23	17		6		
Vol non spécifié		Acc.	21								1		1				
		Tent.	6														
	Sous-total	27									1		1				
Extorsion		Acc.			1												
		Tent.		2				2	2				1	1			
	Sous-total		2	1			2	2					1	1			
Total			131	86	128	95	113	110	102	95	72	55	63		8		

Fraude

		2000	2013	2014	2015	2016	2017	2018	2019	2020	2021	2022	2023
Blanchiment d'argent	Acc.			2					1		1		
	Sous-total			2					1		1		
Recel	Recel simple	Acc.	1	2	2	1	1		1				
	Recel qualifié	Acc.					5					1	
	Sous-total	1	2	2	1	1	5	1				1	
Grivèlerie	Carburant / lubrifiant	Acc.		1									
	Boissons et aliments	Acc.			2								
	Sous-total			1	2								
Détournement et destruction frauduleuse	Cel frauduleux	Acc.	109	2	2	2			1	2			
	Sous-total	109	2	2	2				1	2			
Escoquerie	Fraude par internet	Acc.		6	5	11	2	5	21	10	26	20	33
		Tent.		1	1	3	2	1	12	3	3	1	2
	Escoquerie sans internet	Acc.		4	1	5	2	3	9	6	1		5
		Tent.		1	3	1			3	2			
	Non spécifié	Acc.	1										
		Tent.	1										
Sous-total	2	12	10	20	6	9	45	21	30	21	40	8	
Tromperie	Marchandises vendues / travail fourni	Acc.				1							
	Sous-total					1							
Abus de confiance et infr. apparentées	Abus de confiance	Acc.		3	8	2	4	2	3	6	1	4	4
		Acc.				1			1		1		3
	Sous-total		3	8	3	4	2	4	6	2	4	7	2
Abus de biens sociaux	Par des sociétés	Acc.				1							
	Non spécifié	Acc.		1									
	Sous-total		1	1		1							
Infr. liées à l'insolvabilité	Non spécifié	Acc.					1						
	Sous-total						1						
Chèques sans provision		Acc.	4										
	Sous-total	4											
Total		116	19	26	28	13	17	50	29	34	26	48	10

Dégradation de la propriété

			2000	2013	2014	2015	2016	2017	2018	2019	2020	2021	2022	2023
Incendie volontaire	Dans lieu habité (de nuit)	Acc.									1			
	Dans un autre lieu (de jour)	Acc.	2			1	2	1					1	
	Dans un autre lieu (de nuit)	Acc.		1			2			1	2			
		Tent.									1			
	Non spécifié	Acc.	1											
		Sous-total	3	1		1	4	1		2	3		1	
Incendie involontaire		Acc.	6	3	2	2			2		3			
		Sous-total	6	3	2	2			2		3			
Destruction, dénaturation, dégradation	Avec circ. aggr.	Acc.		2	1				1			1		
	Destruction de biens agricoles	Acc.		1	1			1					1	
	Non spécifié	Acc.	12											
		Sous-total	12	3	2			1	1			1	1	
Vandalisme	Sur véhicules	Acc.	11	11	16	16	17	8	6	10	13	8	9	3
	Sur autres biens mobiliers	Acc.	17	9	2	2	2	4	7	1	2	1	1	1
	Graffitis	Acc.		1		1	1	1					1	1
	Autres détériorations sur biens immobiliers	Acc.	9	4	4	4	3	8	7	8	6	8	2	1
	Dégradation de clôture	Acc.			2		1	1	2		3			
		Sous-total	37	25	24	23	24	22	22	19	24	17	13	6
		Total	58	32	28	26	28	24	25	21	30	18	15	6

Infr. contre la Sécurité de l'Etat

		2000	2013	2014	2015	2016	2017	2018	2019	2020	2021	2022	2023
Sûreté extérieure de l'Etat	Acc.							1			1		
	Sous-total							1			1		
	Total							1			1		

Infr. contre la sécurité publique

		2000	2013	2014	2015	2016	2017	2018	2019	2020	2021	2022	2023
Association de malfaiteurs	Acc.			1		1	1	1				1	
	Sous-total			1		1	1	1				1	
Menaces	Menace d'attentat	Acc.							1				
	Verbales	Acc.	7	9	4	10	10	4	2	10	13	3	1
	Ecrites	Acc.	1	10	6	5	4	4	1	3	4	5	1
	Par gestes, emblèmes	Acc.	1		1	1	2	1	3	3	4	3	3
	Sous-total	9	17	16	10	16	11	11	7	17	20	11	2
	Total	9	17	17	10	17	12	12	7	17	20	12	2

Infr. contre l'autorité publique

			2000	2013	2014	2015	2016	2017	2018	2019	2020	2021	2022	2023
Rébellion	Rébellion non armée	Acc.		3		1	1	1	1	2	1	1	4	
	Non spécifié	Acc.	1											
		Sous-total	1	3		1	1	1	1	2	1	1	4	
Outrages		Acc.		4	3				2	2	1	3	2	
		Sous-total		4	3				2	2	1	3	2	
Autres infractions	Bris de scellés	Acc.				1		1					1	
		Sous-total				1		1					1	
		Total	1	7	3	2	1	2	3	4	2	4	7	

Infr. contre la foi publique

			2000	2013	2014	2015	2016	2017	2018	2019	2020	2021	2022	2023
Faux en écritures	Faux en écritures	Acc.	2		2		1		3	2	1			1
		Tent.	1											
	Usage de faux en écrit. et écrit. falsifiées	Acc.							2	1		1		
		Sous-total	3		2		1		5	3	1	1		1
Usurpation	De fonctions	Acc.		1										
	De titres	Acc.		1										
	De nom	Acc.		1	1		1		1	2	2	3	2	1
		Sous-total		3	1		1		1	2	2	3	2	1
Contrefaçon / falsification	Contrefaçon	Acc.	1											1
	Falsification	Acc.										1		
		Sous-total	1									1		1
Fausses monnaies	Emission	Acc.	1										1	
	Non spécifié	Acc.	2											
	Autres	Acc.	1	5	3	2		1				1		
		Sous-total	4	5	3	2		1				1	1	
Faux en justice	Fausses déclarations	Acc.					1							
		Sous-total					1							
		Total	8	8	6	2	3	1	6	5	3	6	3	3



Beauvechain

Infraction Code pénal

Infr. contre la famille

		2000	2013	2014	2015	2016	2017	2018	2019	2020	2021	2022	2023
Abandon de famille	Acc.	1		1									
	Sous-total	1		1									
Refus du droit aux relations personnelles	Acc.	3		1	2	1	1	4	7	1	1	5	1
	Sous-total	3		1	2	1	1	4	7	1	1	5	1
Non-acquittement pension alimentaire	Acc.	2									1		
	Sous-total	2									1		
	Total	6		2	2	1	1	4	7	1	2	5	1

Criminalité informatique

		2000	2013	2014	2015	2016	2017	2018	2019	2020	2021	2022	2023
Hacking	Acc.		1	1	2		2	3	1	2		5	
	Sous-total		1	1	2		2	3	1	2		5	
Faux en informatique	Acc.					1						1	3
	Sous-total					1						1	3
Fraude informatique	Acc.		5	4	3	2	7	8	17	15	9	18	1
	Tent.			1	3								
	Sous-total		5	5	6	2	7	8	17	15	9	18	1
Sabotage	Acc.		2									1	
	Sous-total		2									1	
	Total		8	6	8	3	9	11	18	17	9	25	4



Contravention Code pénal

		2000	2013	2014	2015	2016	2017	2018	2019	2020	2021	2022	2023
Destruction d'animaux (Contravention)	Acc.	1											
	Sous-total	1											
Autres contraventions CP	Acc.	7											
	Sous-total	7											
	Total	8											

STATISTIQUES POLICIERES DE CRIMINALITE

LIEU DE PERPETRATION: COMMUNE

Beauvechain

***ANNEXE II: DETAIL PAR CATEGORIE DE DELIT
LOIS SPECIALES***



Beauvechain

Infraction Lois spéciales

Drogues

			2000	2013	2014	2015	2016	2017	2018	2019	2020	2021	2022	2023
Détention	Acc.		7	46	22	9	15	4	14	15	8	9	6	2
	Sous-total		7	46	22	9	15	4	14	15	8	9	6	2
Usage	Usage en groupe	Acc.	8											
		Tent.	1											
	Usage individuel	Acc.	11											
	Faciliter l'usage	Acc.		9	1		3	1		1				
	Incitation à l'usage	Acc.					1		1			2		
	Sous-total		20	9	1		4	1	1	1		2		
Importation et exportation	Acc.			1	2	1	3				1			1
	Sous-total			1	2	1	3				1			1
Fabrication	Acc.			5	3	3	1	2	1		2			
	Sous-total			5	3	3	1	2	1		2			
Commerce	Acc.		1	14	1	4	4		2	6	2	3	1	
	Tent.								1					
	Sous-total		1	14	1	4	4		3	6	2	3	1	
Autres	Acc.					2						1	2	
	Sous-total					2						1	2	
	Total		28	75	29	17	29	7	19	22	13	15	9	3

Législation sur les étrangers

			2000	2013	2014	2015	2016	2017	2018	2019	2020	2021	2022	2023
Transmigration illégale	Accès au territoire	Acc.		2	1	1				1				
	Séjour	Acc.			2	2			3	2	7	1	3	
	Inscription au registre des étrangers	Acc.		2	3	1		2	3	5	3	10	11	4
		Sous-total			4	6	4		2	6	8	10	11	14
Traite d'êtres humains	Acc.		4											
	Sous-total		4											
	Total		4	4	6	4		2	6	8	10	11	14	4



Environnement

			2000	2013	2014	2015	2016	2017	2018	2019	2020	2021	2022	2023
Déchets	Transport de déchets	Acc.						2						
	Déchets par professionnel	Acc.			2		1	2			1	1	1	
	Déchets par particulier	Acc.		4				1	1	2	13	5	1	
	Déchets par personne indéterminée	Acc.	2											
	Déchets: permis/autorisation	Acc.		1	2			2			3	1		1
	Sous-total		2	5	4		1	7	1	2	17	7	2	1
Autres que déchets	Urbanisme	Acc.	2	1	1	1				1				
	Permis d'environnement	Acc.							1	1			2	
	Pollution de l'eau	Acc.	2		1	1	1	1			1			
	Pollution de l'air	Acc.	1											
	Pollution du sol	Acc.				1								
	Autres nuisances en matière d'environnement	Acc.	2											
	Sous-total		7	1	2	3	1	1	1	2	1		2	
Biodiversité / Faune et flore	Bien-être animal	Acc.	8	3	3	1	1	2		3		1	1	
	Protection de la nature	Acc.	1											
	Destruction d'animaux	Acc.	1						1	2			1	
		Tent.					1							
	Sous-total		10	3	3	1	2	2	1	5		1	2	
	Total		19	9	9	4	4	10	3	9	18	8	6	1

FPF/DGR/DR/BIPOL - Statistiques policières de criminalité (date de clôture: 22/09/2023)
 Les données pour les années 2001 jusqu'à 2012 ne sont plus publiées mais restent disponibles sur demande auprès du service BIPOL.
 Les données pour 2023 ne concernent que le 1er trimestre.



Armes et explosifs

			2000	2013	2014	2015	2016	2017	2018	2019	2020	2021	2022	2023
Détention illégale	Arme à feu	Acc.		4	1	4	4	1	1	7	6	4	7	1
	Arme blanche ou non à feu	Acc.		2			2			2	3	1		
	Munition	Acc.				1	1			1	1		1	
	Pièces/accessoires	Acc.										1		
		Sous-total		6	1	5	7	1	1	10	10	6	8	1
Port / transport illégal	Arme à feu	Acc.		4										
	Arme blanche ou non à feu	Acc.			1		2	2					1	
		Sous-total		4	1		2	2					1	
Fabrication / réparation illégale	Arme blanche ou non à feu	Acc.											1	
		Sous-total											1	
Autre	Stockage	Acc.			1									
	Défaut signalement vol ou perte	Acc.					2					5		
	Import / export / transit à un usage militaire	Acc.												1
		Sous-total			1		2						5	1
		Total		10	3	5	11	3	1	10	10	11	10	2

Protection de la personne

			2000	2013	2014	2015	2016	2017	2018	2019	2020	2021	2022	2023
Discrimination	Racisme et xénophobie	Acc.			1			1			1			
	Fondée sur son orientation sexuelle (homophobie)	Acc.		1									1	
	Autre discrimination	Acc.			1								1	
		Sous-total		1	2				1			1		2
Protection de la vie privée		Acc.	1	1	1									1
		Sous-total	1	1	1									1
Caméras de surveillance		Acc.									2			1
		Sous-total									2			1
Droit à l'image		Acc.			1									
		Sous-total			1									
Autres		Acc.	1											
		Sous-total	1											
		Total	2	2	4			1			3		2	2



Beauvechain

Infraction Lois spéciales

Protection de la jeunesse

		2000	2013	2014	2015	2016	2017	2018	2019	2020	2021	2022	2023
Législation sur l'obligation scolaire	Acc.	1					1						1
	Sous-total:	1					1						1
Législation sur la protection de la jeunesse	Acc.	2	11	12	14	8	11	16	12	6	11	13	
	Sous-total:	2	11	12	14	8	11	16	12	6	11	13	
	Total:	3	11	12	14	8	12	16	12	6	11	13	1



Code pénal social

		2000	2013	2014	2015	2016	2017	2018	2019	2020	2021	2022	2023
Harcèlement au travail	Acc.		3		1							1	
	Sous-total:		3		1							1	
Violence au travail	Acc.											1	
	Sous-total:											1	
Mise en danger du travailleur	Acc.											1	
	Sous-total:											1	
Rémunération et autres avantages patrimoniaux	Acc.							1					
	Sous-total:							1					
Travail illégal	Acc.											1	
	Sous-total:											1	
Fraude sociale aux cotisations (travail au noir)	Acc.			1	1				1	1		1	
	Sous-total:			1	1				1	1		1	
Infr. contre foi publique en droit pénal social	Acc.								1	1			
	Sous-total:								1	1			
Escroquerie en droit pénal social	Acc.								5				
	Sous-total:								5				
Autres	Acc.								1				
	Sous-total:								1				
	Total:		3	1	2			1	8	2		5	

Ivresse et alcool

		2000	2013	2014	2015	2016	2017	2018	2019	2020	2021	2022	2023
Ivresse publique	Acc.	2	3	2	5	1	4	3	2	5	2	4	
	Sous-total:	2	3	2	5	1	4	3	2	5	2	4	
	Total:	2	3	2	5	1	4	3	2	5	2	4	



Registre de population

		2000	2013	2014	2015	2016	2017	2018	2019	2020	2021	2022	2023
	Acc.	5	5	6	10	3	5	8	6	4	6	4	2
	Sous-total:	5	5	6	10	3	5	8	6	4	6	4	2
	Total:	5	5	6	10	3	5	8	6	4	6	4	2

Carte d'identité

		2000	2013	2014	2015	2016	2017	2018	2019	2020	2021	2022	2023
Pas en possession	Acc.			2						1			
	Sous-total:			2						1			
Refus de présentation	Acc.			1									
	Sous-total:			1									
	Total:			3						1			

Santé publique

		2000	2013	2014	2015	2016	2017	2018	2019	2020	2021	2022	2023
Politique de la santé	Acc.									17			
	Sous-total:									17			
Refus ou négligence respect mesures	Acc.									36	17		1
	Sous-total:									36	17		1
Autres	Acc.										1	2	
	Sous-total:										1	2	
	Total:									53	18	2	1



Travail

		2000	2013	2014	2015	2016	2017	2018	2019	2020	2021	2022	2023
Règlement général protection du travail	Acc.									1			
	Sous-total:									1			
Commerce ambulant	Acc.			2	2			1					
	Sous-total:			2	2			1					
Fraude sociale aux cotisations (travail au noir)	Acc.	1	1				1						
	Sous-total:	1	1				1						
Travailleurs étrangers	Acc.				1							1	
	Sous-total:				1							1	
Autres	Acc.		2		1			1					
	Sous-total:		2		1			1					
	Total:	1	3	2	4		1	2		1		1	

Protection des revenus publics

		2000	2013	2014	2015	2016	2017	2018	2019	2020	2021	2022	2023
Taxe de circulation / TMC	Acc.		1	1									
	Sous-total:		1	1									
Fraude TVA	Acc.										1		
	Sous-total:										1		
	Total:		1	1							1		

Législation économique

		2000	2013	2014	2015	2016	2017	2018	2019	2020	2021	2022	2023
Sociétés	Acc.							2	1		1		
	Sous-total:							2	1		1		
Autres	Acc.										1	1	2
	Sous-total:										1	1	2
	Total:							2	1		2	1	2



Code pénal militaire et milice

		2000	2013	2014	2015	2016	2017	2018	2019	2020	2021	2022	2023
Désertion	Acc.			1									
	Sous-total:			1									
Code pénal militaire	Acc.			2		2	1		1		2	1	
	Sous-total:			2		2	1		1		2	1	
	Total:			3		2	1		1		2	1	

Autres lois spéciales

		2000	2013	2014	2015	2016	2017	2018	2019	2020	2021	2022	2023
Transport	Acc.	2	1	1		1						1	
	Sous-total:	2	1	1		1						1	
Infr. dans le secteur audiovisuel	Acc.					1							
	Sous-total:					1							
Dégradation involontaire câbles télécommunication	Acc.				1								
	Sous-total:				1								
Protection (pièce de l') uniforme policier	Acc.									1			
	Sous-total:									1			
Autres	Acc.	5									2		
	Sous-total:	5									2		
	Total:	7	1	1	1	2				1	2	1	

STATISTIQUES POLICIERES DE CRIMINALITE

LIEU DE PERPETRATION: COMMUNE

Beauvechain

***ANNEXE III: DETAIL
FIGURES CRIMINELLES / PHENOMENES***



Beauvechain

FC Vol moyen de transport

		2000	2013	2014	2015	2016	2017	2018	2019	2020	2021	2022	2023
Vol de voiture	Acc.	7		1		2	3	2	1		1	1	
	Tent.	3		1					2				
	Total	10		2		2	3	2	3		1	1	
Vol de moto	Acc.			3				1			1		
	Tent.								1				
	Total			3				1	1		1		
Carjacking	Acc.	1											
	Total	1											
Vol dans les garages	Acc.	1				1	3						
	Total	1				1	3						
Vol de vélomoteur	Acc.			1		1		1	1	1		1	
	Tent.								1				
	Total			1		1		1	2	1		1	
Vol de vélo	Acc.	3	3	2	2	3	4	2	5	1	1	4	
	Total	3	3	2	2	3	4	2	5	1	1	4	



FC Cambriolage

		2000	2013	2014	2015	2016	2017	2018	2019	2020	2021	2022	2023
Cambriolage dans habitation	Acc.	20	21	17	28	28	28	26	22	15	12	18	1
	Tent.	17	6	14	17	17	15	14	14	10	4	12	1
	Total	37	27	31	45	45	43	40	36	25	16	30	2
Cambriolage ds entreprise ou commerce	Acc.	3	4	2	1		4	4	4	1	1		
	Tent.		5	1	1	1	5	2	3	3		1	
	Total	3	9	3	2	1	9	6	7	4	1	1	
Cambriolage ds service public ou bâtiment administ	Acc.	2		4	1		5	3	1	1	2	5	
	Tent.				1			1		4	1		
	Total	2		4	2		5	4	1	5	3	5	
Cambriolage dans bâtiment (total)	Acc.	25	25	22	30	28	37	33	27	17	15	23	1
	Tent.	17	11	15	19	18	20	17	17	17	5	13	1
	Total	42	36	37	49	46	57	50	44	34	20	36	2

FC Vol autre

		2000	2013	2014	2015	2016	2017	2018	2019	2020	2021	2022	2023
Vol à main armée	Acc.	2		1		1	1				1		
	Tent.						2						
	Total	2		1		1	3				1		
Vol avec violence sans arme	Acc.	2	1	1	1	2	1		1			1	
	Tent.		1		1		3	1			1	2	
	Total	2	2	1	2	2	4	1	1		1	3	
Vol dans ou sur un véhicule	Acc.	16	15	20	4	18	7	8	5	7	10	5	
	Tent.	1		1		3			1	2	1	1	
	Total	17	15	21	4	21	7	8	6	9	11	6	
Vol d'armes et explosifs	Acc.		1		4	1	1	2		3		1	
	Tent.												
	Total		1		4	1	1	2		3		1	
Vol à l'arraché	Acc.						1		1			1	
	Tent.												
	Total						1		1			1	



FC Vol autre

		2000	2013	2014	2015	2016	2017	2018	2019	2020	2021	2022	2023
Vol à la tire	Acc.	4	3	6	6	1	1	1	4	2	3	1	
	Tent.					1							
	Total	4	3	6	6	2	1	1	4	2	3	1	
Vol à l'étalage	Acc.	2	1	1		3	2	2	1		1		2
	Tent.										1	1	
	Total	2	1	1		3	2	2	1		2	1	2
Vol par ruse	Acc.	1	4	7	3	2	5	7	7	4	3	1	
	Tent.	2	1	1		1	2		2	1			
	Total	3	5	8	3	3	7	7	9	5	3	1	
Vol de métaux	Acc.		1		1								
	Total		1		1								
Vol sur les chantiers	Acc.	5	2	1		1				1	1		
	Total	5	2	1		1				1	1		
Home-invasion	Acc.					1							
	Total					1							
Vol d'animaux	Acc.				2	1			1	1			
	Total				2	1			1	1			



Criminalité ICT

		2000	2013	2014	2015	2016	2017	2018	2019	2020	2021	2022	2023
Fraude de cartes de paiements	Acc.		1	1	2	1	1	3	7	6	2	2	1
	Tent.				3								
	Total		1	1	5	1	1	3	7	6	2	2	1
Phishing	Acc.							1	1	2			1
	Tent.												
	Total							1	1	2			1
Shouldersurfing	Acc.		1	1	1		1	2	5	4			
	Tent.				1								
	Total		1	1	2		1	2	5	4			
Skimming	Acc.								1	1			
	Tent.												
	Total								1	1			

FC Autre

		2000	2013	2014	2015	2016	2017	2018	2019	2020	2021	2022	2023
Violence contre les métiers d'intérêt général	Acc.		1				1		1			1	
	Tent.												
	Total		1				1		1			1	
Graffiti	Acc.		2		1	1	1					1	1
	Tent.												
	Total		2		1	1	1					1	1
Dégradation de voiture	Acc.	4	9	16	16	17	9	7	10	14	8	9	3
	Tent.								1				
	Total	4	9	16	16	17	9	7	11	14	8	9	3
Rixe au couteau	Acc.									1			
	Tent.												
	Total									1			



PH Violence intrafamiliale (VIF)

		2000	2013	2014	2015	2016	2017	2018	2019	2020	2021	2022	2023
VIF: physique, dans le couple	Acc.		7	2	10	7	11	14	9	15	14	12	1
	Total		7	2	10	7	11	14	9	15	14	12	1
VIF: physique, envers des descendants	Acc.	1	3	1	1	1			2	1	1	3	
	Total	1	3	1	1	1			2	1	1	3	
VIF: physique, envers d'autres membres	Acc.	7	1	2	2	3	1		3	3	2	3	2
	Total	7	1	2	2	3	1		3	3	2	3	2
VIF: sexuelle, envers des descendants	Acc.				1	1	1			2			
	Total				1	1	1			2			
VIF: psychique, dans le couple	Acc.	12	9	6	3	3	6	11	9	4	3	15	1
	Total	12	9	6	3	3	6	11	9	4	3	15	1
VIF: psychique, envers des descendants	Acc.						1	2					
	Total						1	2					
VIF: psychique, envers d'autres membres	Acc.		1					1				4	
	Total		1					1				4	
VIF: économique, dans le couple	Acc.					1		1				1	
	Total					1		1				1	
VIF: économique, envers d'autres membres	Acc.	3	1	1				1			1		
	Total	3	1	1				1			1		

PH Hormones et dopage

		2000	2013	2014	2015	2016	2017	2018	2019	2020	2021	2022	2023
Engraissement illégal	Acc.					1		1					
	Total					1		1					



PH Drogues

		2000	2013	2014	2015	2016	2017	2018	2019	2020	2021	2022	2023
Vente de cocaïne	Acc.		1			2				1	1		
	Total		1			2				1	1		
Vente de drogues synthétiques	Acc.								1				
	Total								1				
Production de cannabis (culture)	Acc.		4	2						1			
	Total		4	2						1			

PH Trafic d'armes

		2000	2013	2014	2015	2016	2017	2018	2019	2020	2021	2022	2023
Commerce et production d'arme à feu et mun.	Acc.												1
	Total												1
Commerce et production d'arme non à feu	Acc.											1	
	Total											1	

PH Traite des êtres humains

		2000	2013	2014	2015	2016	2017	2018	2019	2020	2021	2022	2023
TEH - exploitation économique	Acc.	1											
	Total	1											
TEH - exploitation sexuelle	Acc.	1	1										
	Total	1	1										

PH Violence dans l'espace public

		2000	2013	2014	2015	2016	2017	2018	2019	2020	2021	2022	2023
Violence physique (transport public)	Acc.						1			1			
	Total						1			1			
Violence physique (voie publique)	Acc.	2	10	3	2	3	4	4	4	6	4	6	
	Tent.				1								
	Total	2	10	3	3	3	4	4	4	6	4	6	
Violence physique (autre endroit public)	Acc.								1	1			
	Total								1	1			



PH Violence dans l'espace public

		2000	2013	2014	2015	2016	2017	2018	2019	2020	2021	2022	2023
Violence physique (endroit accessible au public)	Acc.	2	2	3	2	7	1	1			1	3	
	Total	2	2	3	2	7	1	1			1	3	
Violence sexuelle (voie publique)	Acc.			2	1					1	2		1
	Total			2	1					1	2		1
Violence sexuelle (autre endroit public)	Acc.				1							1	
	Total				1							1	
Violence sexuelle (endroit accessible au public)	Acc.									1			
	Total									1			
Violence psychique (transport public)	Acc.			1									
	Total			1									
Violence psychique (voie publique)	Acc.	2	8	16	2	4	6	7	8	5	7	4	
	Total	2	8	16	2	4	6	7	8	5	7	4	
Violence psychique (autre endroit public)	Acc.	1											
	Total	1											
Violence psychique (endroit accessible au public)	Acc.	1	2	2	2	2	5	3	2	2	3	1	
	Total	1	2	2	2	2	5	3	2	2	3	1	
Vol à main armée (voie publique)	Acc.	1											
	Total	1											
Vol à main armée (endroit accessible au public)	Acc.	1		1							1		
	Tent.						1						
	Total	1		1			1				1		
Vol avec violence sans arme (voie publique)	Acc.						1						
	Total						1						
Vol avec violence sans arme (autre endroit public)	Acc.											1	
	Total											1	
Vol avec violence sans arme (endr. acces. au pub.)	Acc.		1	1	1	1			1				
	Total		1	1	1	1			1				



PH Autre

		2000	2013	2014	2015	2016	2017	2018	2019	2020	2021	2022	2023
Faux policiers	Acc.							1		1			
	Total							1		1			
Cyberharcèlement	Acc.	2	3	17	12	9	8	9	9	5	11	15	4
	Total	2	3	17	12	9	8	9	9	5	11	15	4
Fraude à l'identité	Acc.	1	5	1	3	1	1	7	6	9	7	8	3
	Tent.		1		1			4		1			
	Total	1	6	1	4	1	1	11	6	10	7	8	3

STATISTIQUES POLICIERES DE CRIMINALITE

LIEU DE PERPETRATION: COMMUNE

Beauvechain

***ANNEXE IV: FAITS ENREGISTRES
NON CRIMINELS***



Beauvechain

Faits non criminels

Maladies / Décès / Disparition

	2000	2013	2014	2015	2016	2017	2018	2019	2020	2021	2022	2023
Suicide	2	9	2	3	2		5	1	7	4	3	2
Personne malade	1		3	2	4	1	3	6	1	6	4	
Décès suspect				2					1	1	1	
Décès naturel				2			2	1	1			
Disparition (personne disparue)	3	1	2	1		2	1	2	3	2	2	
Accident (sauf roulage)									2			
Cadavre non identifié									1			
Autres								1	1			
Total	6	10	7	10	6	3	11	11	17	13	10	2

Appels

	2000	2013	2014	2015	2016	2017	2018	2019	2020	2021	2022	2023
Alarme	1											
Appels	2	1							1	1	3	
Total	3	1							1	1	3	

Problèmes sociaux

	2000	2013	2014	2015	2016	2017	2018	2019	2020	2021	2022	2023
Différends familiaux	24	5	4	8	1	3	14	13	19	16	21	4
Différend (pas de coups)	11	1	6	7	9	4	6	5	9	7	6	3
Affaire civile	3	3	1	3			2	2	2	1	1	2
Protection de la jeunesse	5	1	1	1	4	2	1	2		2	2	
Autres	1							1		2		
Total	44	10	12	19	14	9	23	23	30	28	30	9



Catastrophes

	2000	2013	2014	2015	2016	2017	2018	2019	2020	2021	2022	2023
Affaissement	1											
Autres			1									
Total	1		1									

Ordre public

	2000	2013	2014	2015	2016	2017	2018	2019	2020	2021	2022	2023
Troubles			1			3						
Total			1			3						

Agissements suspects

	2000	2013	2014	2015	2016	2017	2018	2019	2020	2021	2022	2023
	5	4	6	5	5	2	4	2	2		2	2
Total	5	4	6	5	5	2	4	2	2		2	2

Objets trouvés

	2000	2013	2014	2015	2016	2017	2018	2019	2020	2021	2022	2023
				1	1		1					
Total				1	1		1					

Objets perdus

	2000	2013	2014	2015	2016	2017	2018	2019	2020	2021	2022	2023
	42	97	117	90	83	99	109	80	69	82	84	19
Total	42	97	117	90	83	99	109	80	69	82	84	19



Autres non-infractions

	2000	2013	2014	2015	2016	2017	2018	2019	2020	2021	2022	2023
Non-respect des conditions			1	1					3	3	12	
Procès-verbal d'information		7	3	2	3	4		2	4	1	2	
Notification		5	8	9	7	3	7	2	2	4	4	
Demande signalement surveillance électronique											1	
Fonction de contrôle armes	1		1				1	3	1	3	2	
Autres non infractions	3											
Total	4	12	13	12	10	7	8	7	10	11	21	