

# ***STATISTIQUES POLICIERES DE CRIMINALITE***

---

*LIEU DE PERPETRATION: COMMUNE*

**Zwijndrecht**

***2000 - Trimestre 1 2023***

*Police fédérale - DGRIDRIIBIPOL*

# ***STATISTIQUES POLICIERES DE CRIMINALITE***

---

***LIEU DE PERPETRATION: COMMUNE***

**Zwijndrecht**

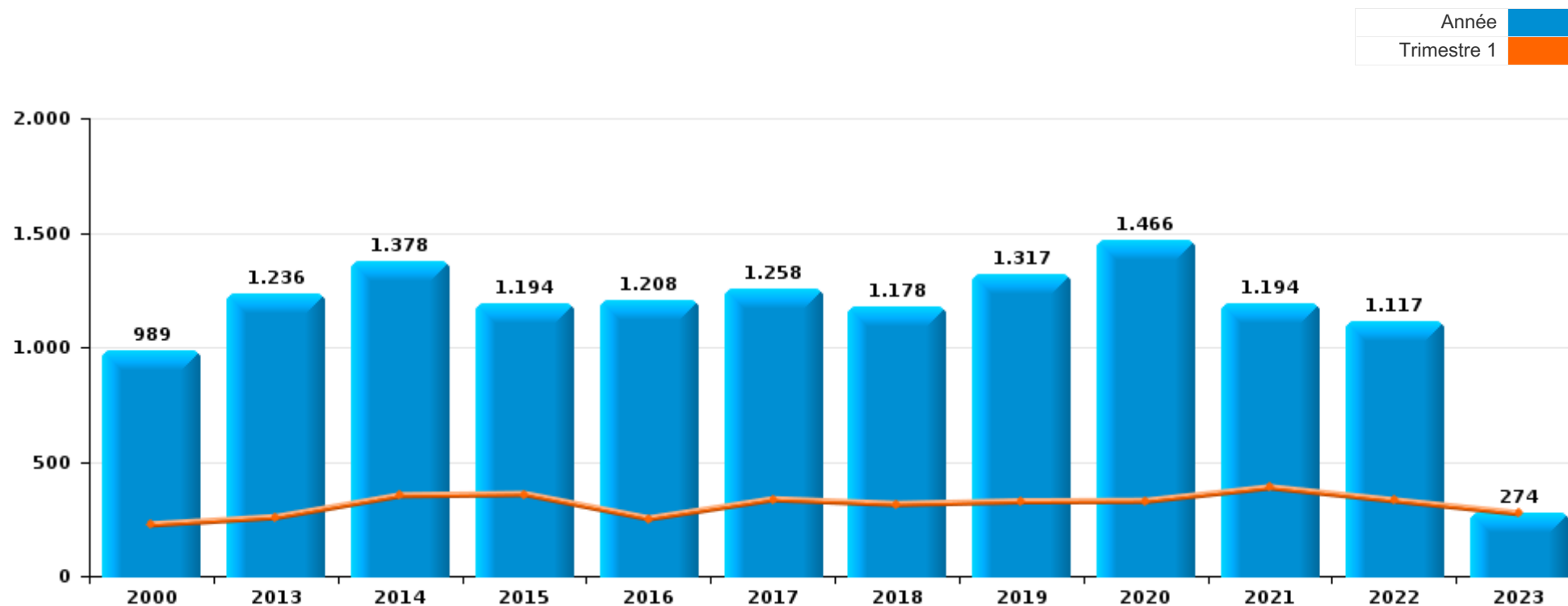
***PARTIE I : INFRACTIONS JUDICIAIRES***

## CRIMINALITE ENREGISTREE COMMISE AU NIVEAU DE LA COMMUNE



### Zwijndrecht

	2000	2013	2014	2015	2016	2017	2018	2019	2020	2021	2022	2023
Nombre total des délits	989	1.236	1.378	1.194	1.208	1.258	1.178	1.317	1.466	1.194	1.117	274



FPF/DGR/DRI/BIPOL - Statistiques policières de criminalité (date de clôture: 22/09/2023)

Les données pour les années 2001 jusqu'à 2012 ne sont plus publiées mais restent disponibles sur demande auprès du service BIPOL.

Les données pour 2023 ne concernent que le 1er trimestre.



Zwijndrecht

	2000	2013	2014	2015	2016	2017	2018	2019	2020	2021	2022	2023
Vol et extorsion	460	530	587	534	478	480	355	360	277	204	285	66
Dégradation de la propriété	165	162	152	121	136	134	99	133	90	109	103	21
Infr. contre l'intégrité physique	74	97	126	117	130	137	134	129	130	111	125	28
Fraude	40	63	73	53	73	57	74	103	158	145	164	34
Registre de population	24	60	57	59	62	41	53	61	51	46	52	17
Drogues	21	43	30	25	42	57	48	83	85	77	44	14
Infr. contre la sécurité publique	34	38	39	39	43	55	44	69	44	54	45	12
Criminalité informatique		39	32	27	22	56	53	67	75	59	64	14
Santé publique					1	2	1		323	141	3	
Infr. contre autres valeurs morales et sentiments	15	23	45	31	31	37	64	61	52	50	39	7
Ivresse et alcool	11	21	27	23	26	27	34	47	17	23	31	3
Infr. contre la famille	41	19	37	35	24	20	23	33	7	18	24	8
Législation sur les étrangers	8	29	30	29	27	43	27	17	10	23	16	9
Infr. contre la foi publique	20	15	22	18	24	13	27	19	17	19	25	9
Infr. contre les moeurs	4	11	12	19	21	15	24	29	32	22	21	4
Armes et explosifs	5	19	21	13	17	17	21	34	20	14	13	4
Protection de la jeunesse		2	4	4	15	16	38	31	23	13	8	5
Infr. contre l'autorité publique	5	16	26	12	9	20	16	11	16	11	7	
Environnement	22	13	7	12	5	3	13	10	11	22	14	2
Autres lois spéciales	12	9	9	3	1	8	8	3	7	8	11	
Code pénal social	1	5	8	5		5	3	8	8	10	9	12
Protection des revenus publics	3	13	18	4	7	4	8	4	5	2	2	
Protection de la personne	1	3	2	3	1	4	6	1	3	8	4	3
Travail	6	3	8	4	2	1	1			1	2	
Infr. contre la liberté individuelle	1		1		2	3		2	1	2	2	2
Hormones et dopage			1	2	7	1		1		1	2	
Contravention Code pénal	9	1										
Infr. relative au statut juridique de l'enfant	1	1	2	1					1		1	
Législation économique			1	1		1		1			1	
Pratiques commerciales	5											
Autres infractions Code pénal		1				1	2					
Carte d'identité	1		1							1		
Marchand de sommeil					1				1			
Code pénal militaire et milice							1					
Exercice illégal de l'autorité publique									1			
Infr. contre la Sécurité de l'Etat					1							
Provocation crime ou délits									1			
Traite des êtres humains							1					
<b>Sous-total</b>	<b>989</b>	<b>1.236</b>	<b>1.378</b>	<b>1.194</b>	<b>1.208</b>	<b>1.258</b>	<b>1.178</b>	<b>1.317</b>	<b>1.466</b>	<b>1.194</b>	<b>1.117</b>	<b>274</b>
<b>Contravention règlement policier local</b>		16	9	37	98	99	83	145	120	167	133	20
<b>Sous-total</b>		<b>16</b>	<b>9</b>	<b>37</b>	<b>98</b>	<b>99</b>	<b>83</b>	<b>145</b>	<b>120</b>	<b>167</b>	<b>133</b>	<b>20</b>
<b>Total</b>	<b>989</b>	<b>1.252</b>	<b>1.387</b>	<b>1.231</b>	<b>1.306</b>	<b>1.357</b>	<b>1.261</b>	<b>1.462</b>	<b>1.586</b>	<b>1.361</b>	<b>1.250</b>	<b>294</b>

FPF/DGR/DRI/BIPOL - Statistiques policières de criminalité (date de clôture: 22/09/2023)

Les données pour les années 2001 jusqu'à 2012 ne sont plus publiées mais restent disponibles sur demande auprès du service BIPOL.

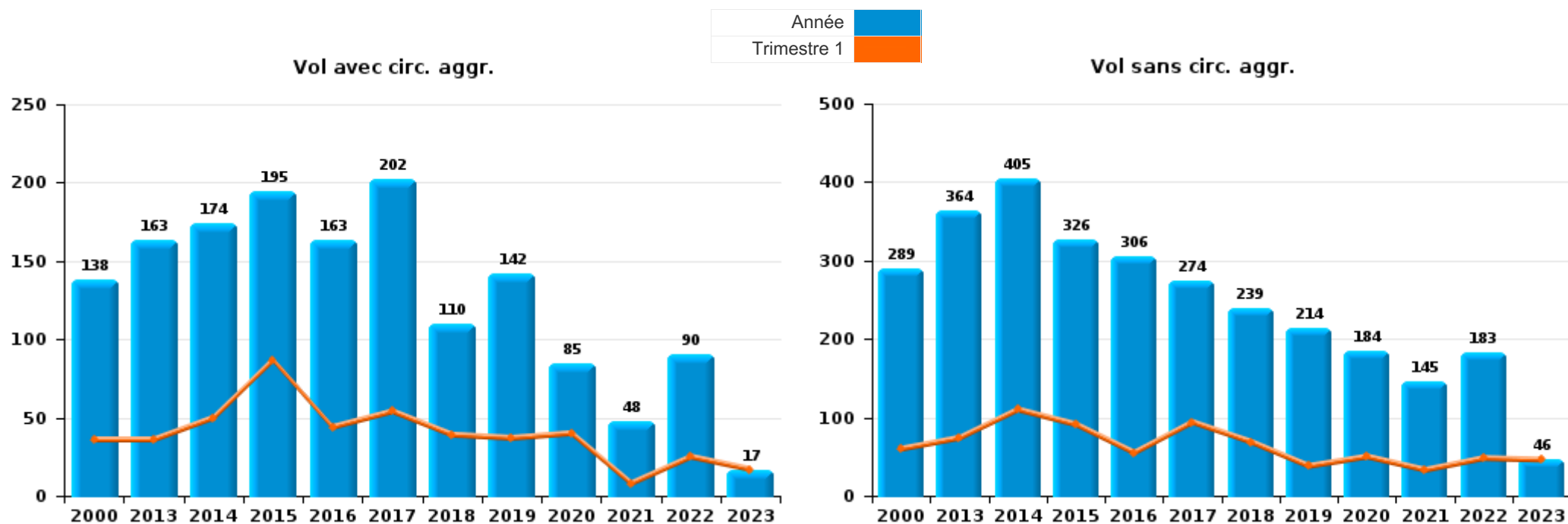
Les données pour 2023 ne concernent que le 1er trimestre.



I.1. Catégorie des infractions : Vol et extorsion (top 5 des infractions au niveau national 2022)

Zwijndrecht

	2000	2013	2014	2015	2016	2017	2018	2019	2020	2021	2022	2023
Vol sans circ. aggr.	289	364	405	326	306	274	239	214	184	145	183	46
Vol avec circ. aggr.	138	163	174	195	163	202	110	142	85	48	90	17
Extorsion		2	5	7	8	2	5	3	7	8	10	3
Vol non spécifié	33	1	3	6	1	2	1	1	1	3	2	
<b>Total</b>	<b>460</b>	<b>530</b>	<b>587</b>	<b>534</b>	<b>478</b>	<b>480</b>	<b>355</b>	<b>360</b>	<b>277</b>	<b>204</b>	<b>285</b>	<b>66</b>

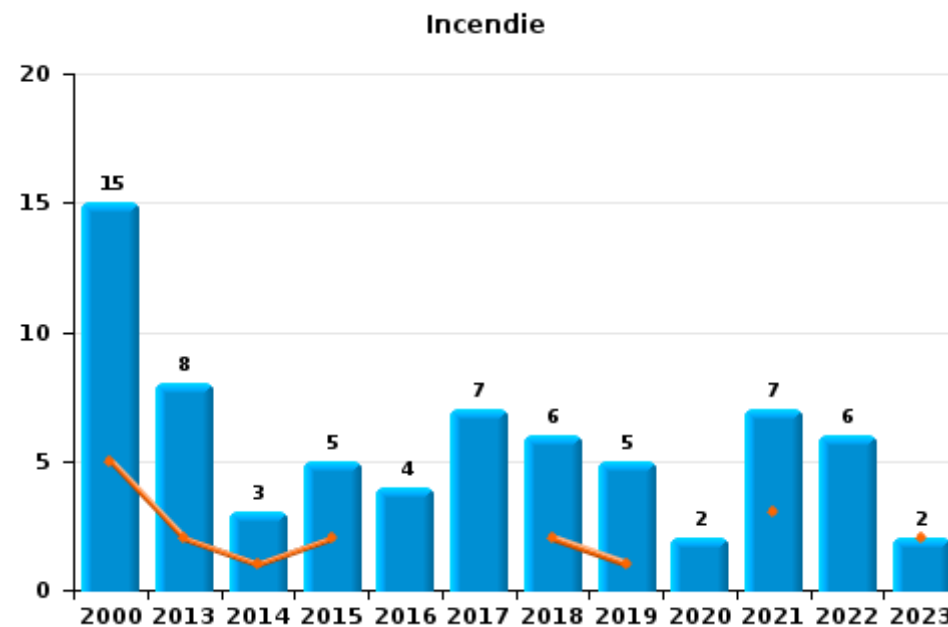
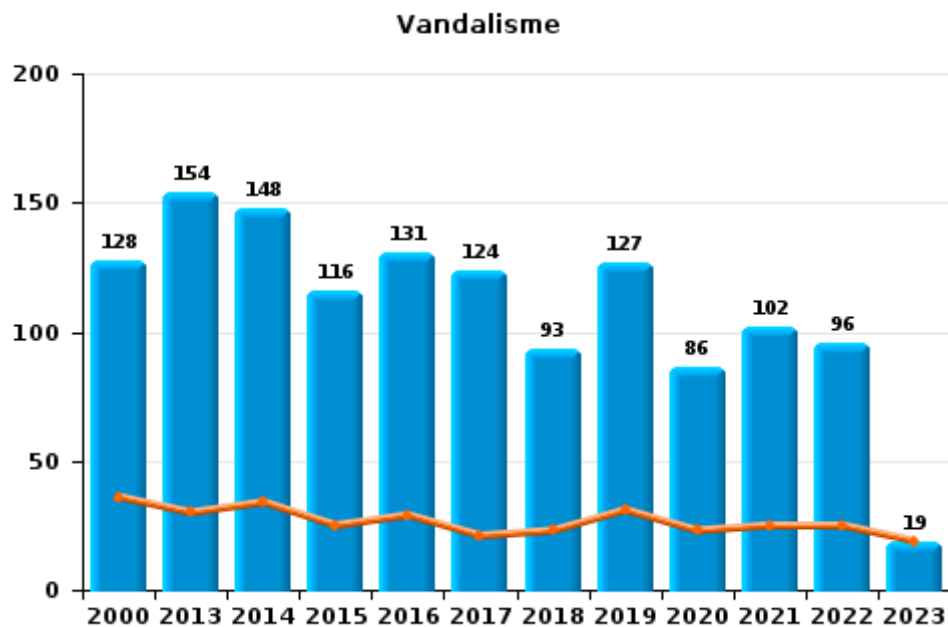




I.2. Catégorie des infractions : Dégradation de la propriété (top 5 des infractions au niveau national 2022)

Zwijndrecht

	2000	2013	2014	2015	2016	2017	2018	2019	2020	2021	2022	2023
Vandalisme	128	154	148	116	131	124	93	127	86	102	96	19
Incendie volontaire	13	6	2	3	3	3	3	3			3	1
Destruction, dénaturation, dégradation	22		1		1	3		1	2		1	
Incendie involontaire	2	2	1	2	1	4	3	2	2	7	3	1
<b>Total</b>	<b>165</b>	<b>162</b>	<b>152</b>	<b>121</b>	<b>136</b>	<b>134</b>	<b>99</b>	<b>133</b>	<b>90</b>	<b>109</b>	<b>103</b>	<b>21</b>

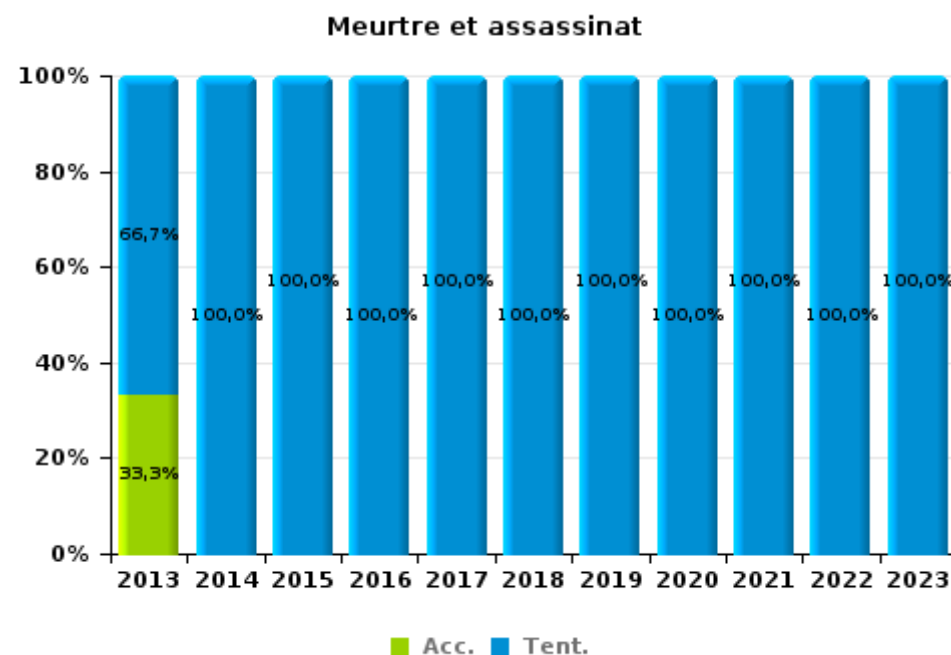
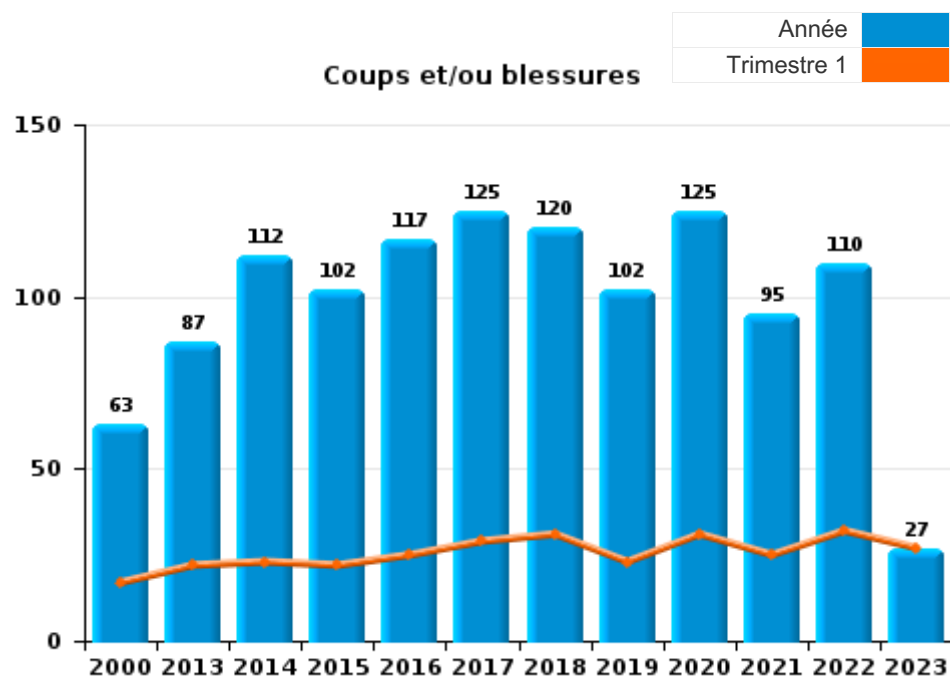




I.3. Catégorie des infractions : Infr. contre l'intégrité physique (top 5 des infractions au niveau national 2022)

Zwijndrecht

	2000	2013	2014	2015	2016	2017	2018	2019	2020	2021	2022	2023
Coups et/ou blessures	63	87	112	102	117	125	120	102	125	95	110	27
Autres	11	7	12	11	11	10	12	25	4	14	12	
Meurtre et assassinat		3	2	4	2	2	2	2	1	2	3	1
<b>Total</b>	<b>74</b>	<b>97</b>	<b>126</b>	<b>117</b>	<b>130</b>	<b>137</b>	<b>134</b>	<b>129</b>	<b>130</b>	<b>111</b>	<b>125</b>	<b>28</b>





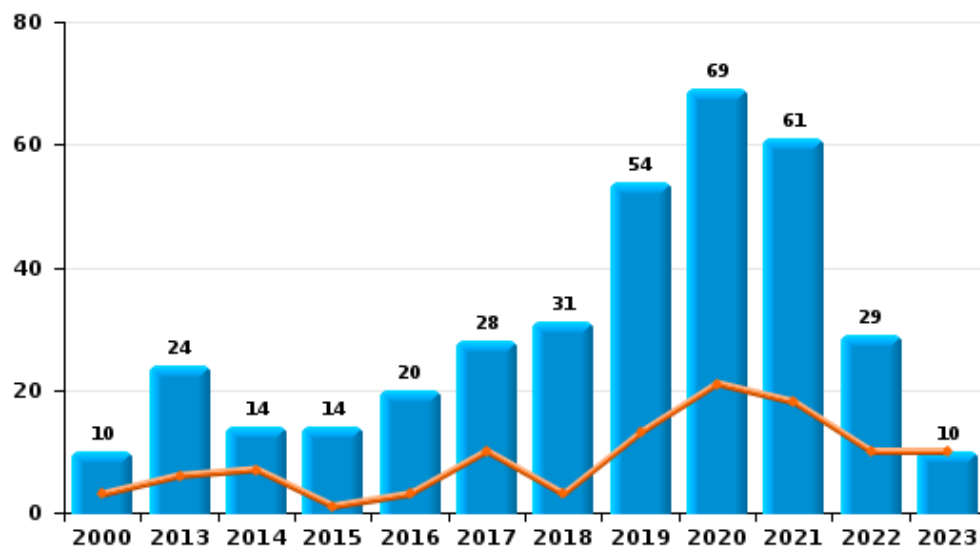
I.4. Catégorie des infractions : Drogues (top 5 des infractions au niveau national 2022)

Zwijndrecht

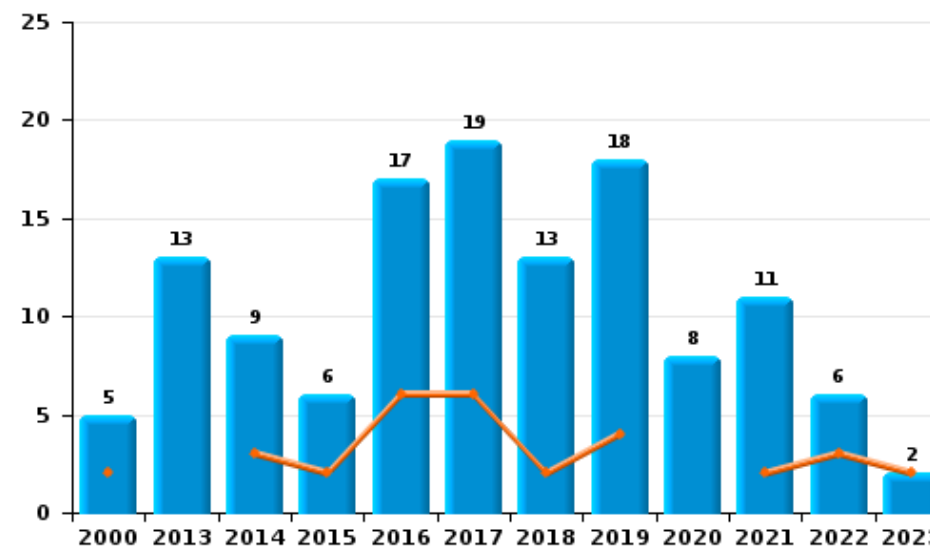
	2000	2013	2014	2015	2016	2017	2018	2019	2020	2021	2022	2023
Détention	10	24	14	14	20	28	31	54	69	61	29	10
Commerce	5	13	9	6	17	19	13	18	8	11	6	2
Usage	5		1	3		2		1	5	2	6	
Fabrication		4	1	1	3	2	1	7	1	2		2
Importation et exportation	1		4			4	3	3	1		2	
Autres		2	1	1	2	2			1	1	1	
<b>Total</b>	<b>21</b>	<b>43</b>	<b>30</b>	<b>25</b>	<b>42</b>	<b>57</b>	<b>48</b>	<b>83</b>	<b>85</b>	<b>77</b>	<b>44</b>	<b>14</b>



Détention



Commerce







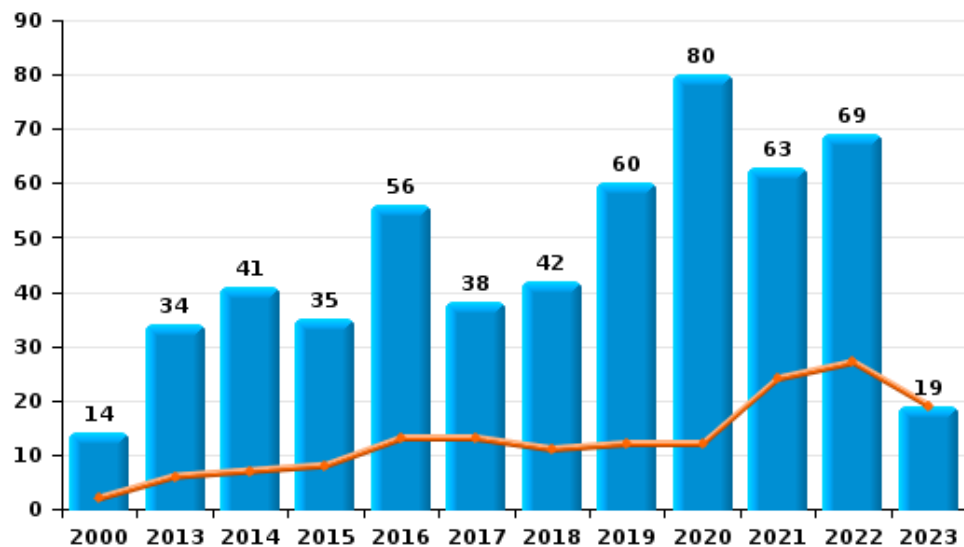
I.5. Catégorie des infractions : Fraude (top 5 des infractions au niveau national 2022)

Zwijndrecht

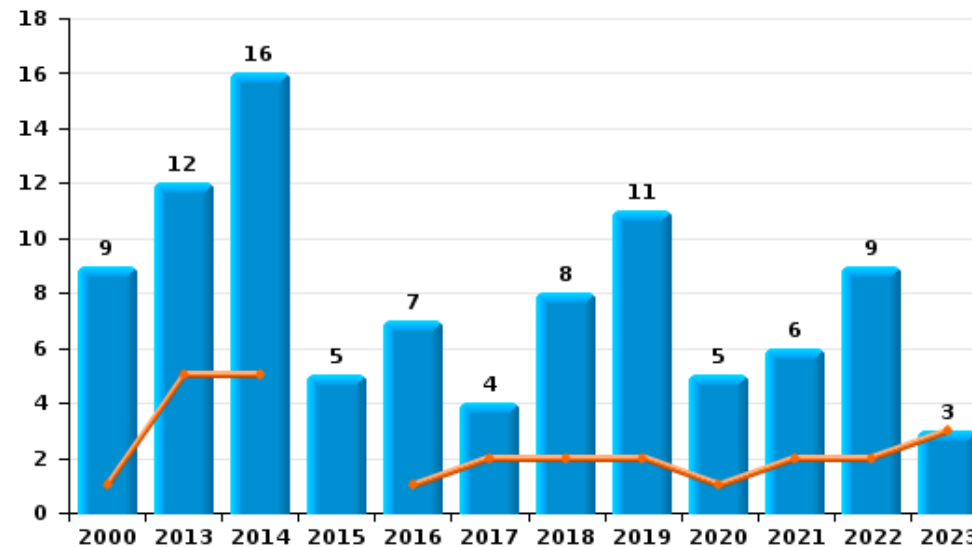
	2000	2013	2014	2015	2016	2017	2018	2019	2020	2021	2022	2023
Escroquerie	14	34	41	35	56	38	42	60	80	63	69	19
Fraudes: Autres	2	2	2		1	4	12	14	65	64	71	7
Abus de confiance et infr. apparentées	9	12	16	5	7	4	8	11	5	6	9	3
Détournement et destruction frauduleuse	6	4	8	9	3	5	6	11	1	10	11	1
Grivèlerie	4	8	2	3	4	5	4	6	2	2	3	2
Recel	5	3	2	1	1			1	1			1
Infr. liées à l'insolvabilité			2		1	1	2		4		1	1
<b>Total</b>	<b>40</b>	<b>63</b>	<b>73</b>	<b>53</b>	<b>73</b>	<b>57</b>	<b>74</b>	<b>103</b>	<b>158</b>	<b>145</b>	<b>164</b>	<b>34</b>



Escroquerie



Abus de confiance et infr. apparentées



FPF/DGR/DRI/BIPOL - Statistiques policières de criminalité (date de clôture: 22/09/2023)

Les données pour les années 2001 jusqu'à 2012 ne sont plus publiées mais restent disponibles sur demande auprès du service BIPOL.  
Les données pour 2023 ne concernent que le 1er trimestre.

# ***STATISTIQUES POLICIERES DE CRIMINALITE***

---

*LIEU DE PERPETRATION: COMMUNE*

**Zwijndrecht**

***PARTIE II : FIGURES CRIMINELLES / PHENOMENES***



Zwijndrecht

FC Vol moyen de transport

	2000	2013	2014	2015	2016	2017	2018	2019	2020	2021	2022	2023
Vol de voiture	20	5	7	8	8	9	8	4	6	4	5	
Vol de moto		1				1						
Carjacking		1	1		1	2			1			
Vol dans les garages				1		1						
Vol de vélomoteur	8	1	6	3	2	2	1	11	2			1
Vol de vélo	97	124	145	103	114	108	68	53	50	29	40	4

FC Cambriolage

	2000	2013	2014	2015	2016	2017	2018	2019	2020	2021	2022	2023
Cambriolage dans habitation	55	75	84	93	60	86	54	60	36	28	44	8
Cambriolage ds entreprise ou commerce	27	24	12	12	15	26	21	28	16	4	6	3
Cambriolage ds service public ou bâtiment administ	11	10	11	7	4	11	6	6	1	1	6	
Vol au bélier	1											
Cambriolage dans bâtiment (total)	91	109	107	112	79	123	81	94	53	33	56	11



**FC Vol autre**

	2000	2013	2014	2015	2016	2017	2018	2019	2020	2021	2022	2023
Vol à main armée	3	2	4	1	4	3	2	2		1	1	1
Vol avec violence sans arme	9	9	15	14	14	12	14	10	13	14	13	6
Vol dans ou sur un véhicule	61	37	52	94	103	77	32	52	38	16	30	5
Vol d'armes et explosifs	1	3		1	1	5	2	1	2	2		
Steaming			1		1							
Arrachage de sac à main	1	1	1									
Vol à l'arraché	6	1	1	4	1	1	3	3	1	2	4	2
Vol à la tire	27	27	26	19	10	4	9	6	3	7	3	1
Vol à l'étalage	35	43	35	26	33	34	34	35	41	35	52	17
Vol par ruse	4	11	16	11	4	6	14	6	4	5	2	2
Vol de métaux	3	7	4	3	7	2	7	4	1	4	13	4
Vol sur les chantiers	5	7	2	5	2	4	2	4	3	4	12	
Home-invasion							1	1				
Vol d'animaux	3	1	1	1	3	1	3					
Vol de cargaison		1		3	1				2		1	

**Criminalité ICT**

	2000	2013	2014	2015	2016	2017	2018	2019	2020	2021	2022	2023
Fraude de cartes de paiements	1	13	23	6	3	17	10	13	6	6	5	4
Phishing			2			1	7	7	10	3	2	
Ransomware						2			1		1	
Shouldersurfing			1	2	1	1	1		1			2
Skimming								1			1	



**FC Autre**

	2000	2013	2014	2015	2016	2017	2018	2019	2020	2021	2022	2023
Violence contre les métiers d'intérêt général		1	5	4	3	6	4	3	4	1	3	2
Viol collectif		1						2		1	1	
Graffiti		2	6	6	4	2	2	1	3	1	3	3
Dégradation de voiture	46	101	83	65	73	62	39	71	43	53	44	9
Rixe au couteau		1	1							1	1	

**PH Violence intrafamiliale (VIF)**

	2000	2013	2014	2015	2016	2017	2018	2019	2020	2021	2022	2023
VIF: physique, dans le couple	15	40	44	47	49	58	59	45	45	28	41	12
VIF: physique, envers des descendants	1	4	6	7	3	4	6	7	7	10	12	2
VIF: physique, envers d'autres membres	6	4	7	5	5	10	9	9	14	7	13	3

VIF: sexuelle, dans le couple		1			1					1		
VIF: sexuelle, envers des descendants				2	1	1		2				
VIF: sexuelle, envers d'autres membres	1		1									

VIF: psychique, dans le couple	36	19	33	27	25	24	33	36	11	24	28	10
VIF: psychique, envers des descendants							4	1	2	3		3
VIF: psychique, envers d'autres membres		2	1	2	3	4	3	1		1	1	1

VIF: économique, dans le couple		3	3		2	4	6	2	3	5	4	
VIF: économique, envers des descendants		1							1		1	2
VIF: économique, envers d'autres membres	6	8	13	14	6	3	2	1	2		4	1

**PH Hormones et dopage**

	2000	2013	2014	2015	2016	2017	2018	2019	2020	2021	2022	2023
Dopage humain			1	2	7	1		2		1	1	
Engraissement illégal			1									



**PH Drogues**

	2000	2013	2014	2015	2016	2017	2018	2019	2020	2021	2022	2023
Vente de cocaïne		1	2	1	5	8	1	7	4	5	1	1
Import-export de cocaïne					2		2					
Production de drogues synthétiques		1	1							1		
Import-export de drogues synthétiques								1				
Vente de drogues synthétiques		3	3	2	1	1	4	6			1	
Production de cannabis (culture)				1	1	2		2		1		1
Vente de cannabis en grande quantité									1			
Vente-traffic d héroïne			2		3			1				

**PH Trafic d'armes**

	2000	2013	2014	2015	2016	2017	2018	2019	2020	2021	2022	2023
Commerce et production d'arme à feu et mun.						1		1				
Commerce et production d'arme non à feu					1		1					

**PH Traite des êtres humains**

	2000	2013	2014	2015	2016	2017	2018	2019	2020	2021	2022	2023
TEH - exploitation économique							1					
TEH - exploitation sexuelle								1	1			



**PH Violence dans l'espace public**

	2000	2013	2014	2015	2016	2017	2018	2019	2020	2021	2022	2023
Violence physique (transport public)		1	1	2		3	1	1	1	1	2	1
Violence physique (voie publique)	22	27	40	26	32	34	28	27	31	31	27	6
Violence physique (autre endroit public)			1	1		2	3		1	3		
Violence physique (endroit accessible au public)	14	12	22	8	15	10	9	20	12	11	18	3
Violence sexuelle (transport public)		1				1	1	1			2	1
Violence sexuelle (voie publique)	2	2	4	2	4	2	5	1	3	1	2	
Violence sexuelle (autre endroit public)		1		2		1	1			3	1	
Violence sexuelle (endroit accessible au public)	1	1	1			1	1	2	2	1		
Violence psychique (transport public)	1			1		3		2	1			
Violence psychique (voie publique)	19	20	28	24	15	20	20	23	19	20	19	6
Violence psychique (autre endroit public)	1	1	1	1	3	2	1	3	1	2		
Violence psychique (endroit accessible au public)	5	3	4	4	5	12	13	8	6	3	6	
Vol à main armée (voie publique)			2	1	2			1				
Vol à main armée (autre endroit public)											1	
Vol à main armée (endroit accessible au public)	2	2	1		2	2	1	1				1
Vol avec violence sans arme (transport public)		1				1	1					
Vol avec violence sans arme (voie publique)	2	2	6	7	6	3	1	2	4	2	1	2
Vol avec violence sans arme (autre endroit public)							1			2		
Vol avec violence sans arme (endr. acces. au pub.)	5	4	2	2	1	5	5	4	3	3	4	

**PH Autre**

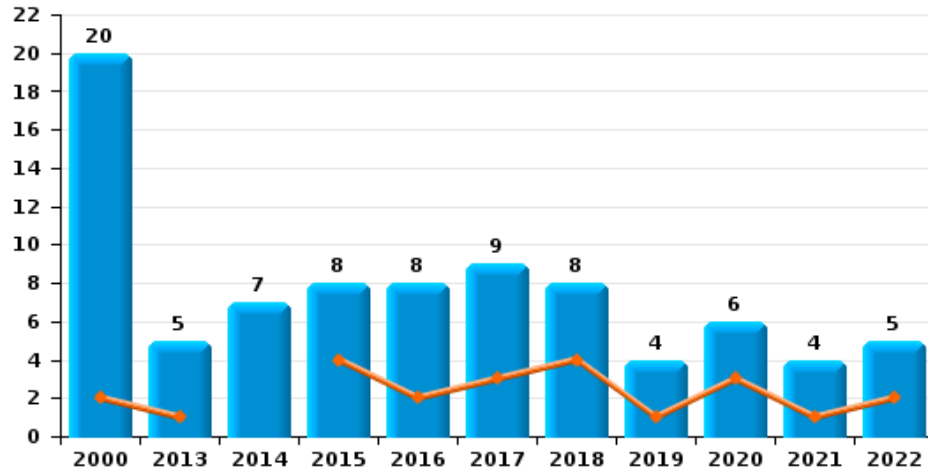
	2000	2013	2014	2015	2016	2017	2018	2019	2020	2021	2022	2023
Terrorisme, extrémisme et radicalisme							1					
Cyberharcèlement	4	5	8	9	13	9	13	26	18	18	11	2
Fraude à l'identité	3	6	11	7	12	4	20	8	14	15	22	6



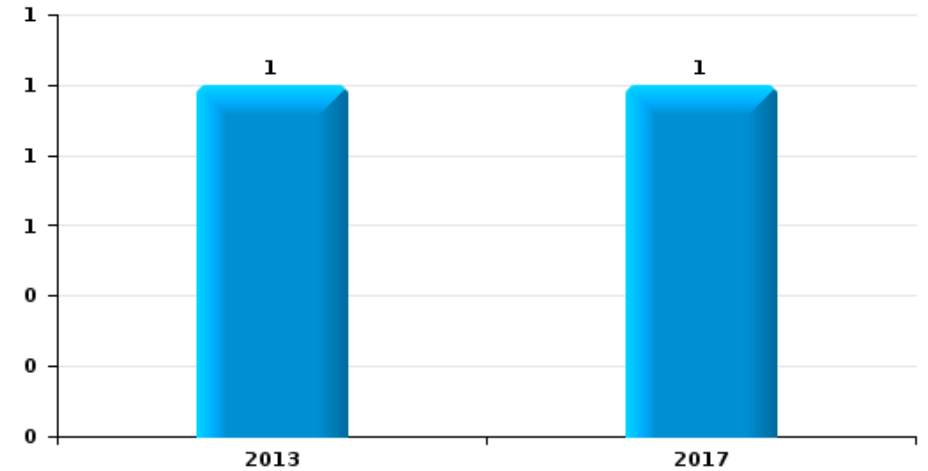
Zwijndrecht

Année	<span style="color: blue;">■</span>
Trimestre 1	<span style="color: orange;">■</span>

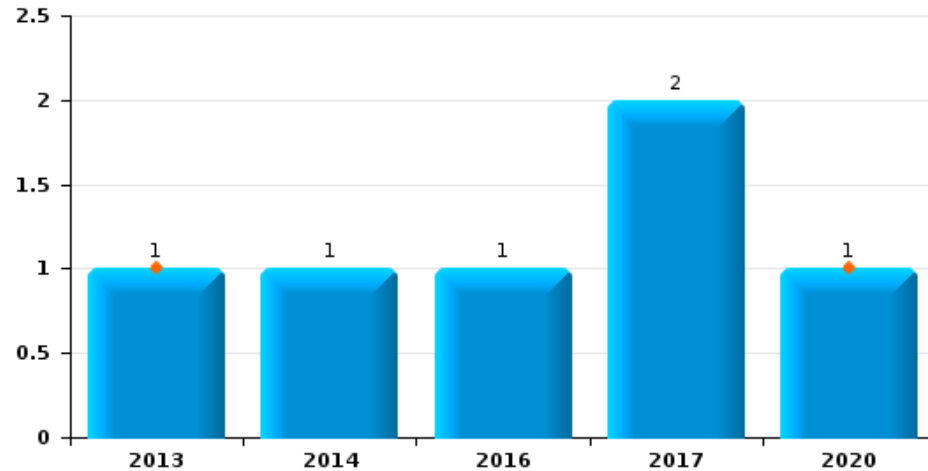
Vol de voiture



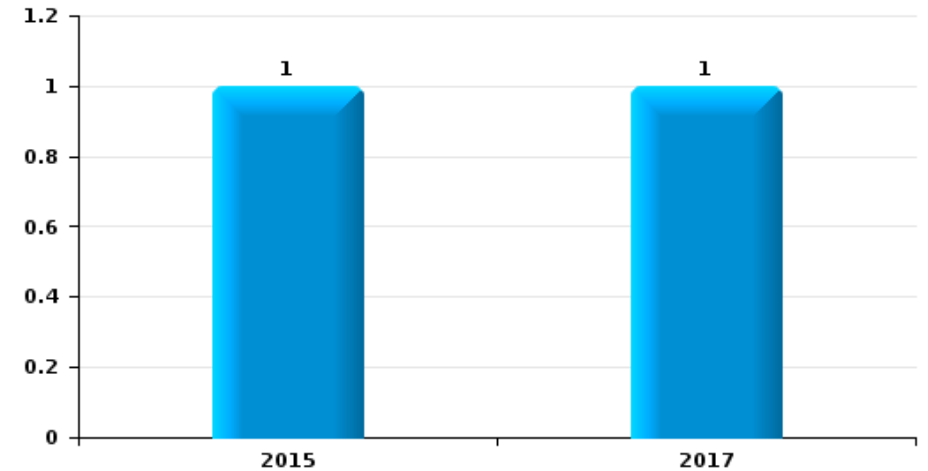
Vol de moto



Carjacking



Vol dans les garages



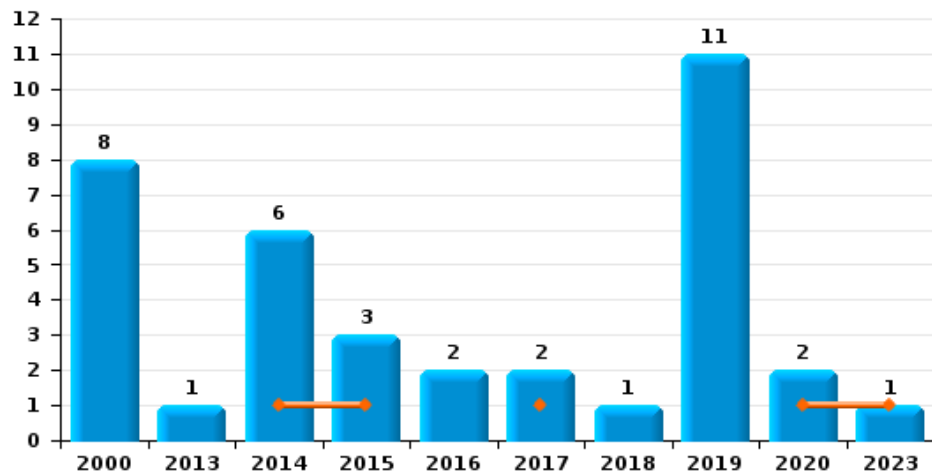




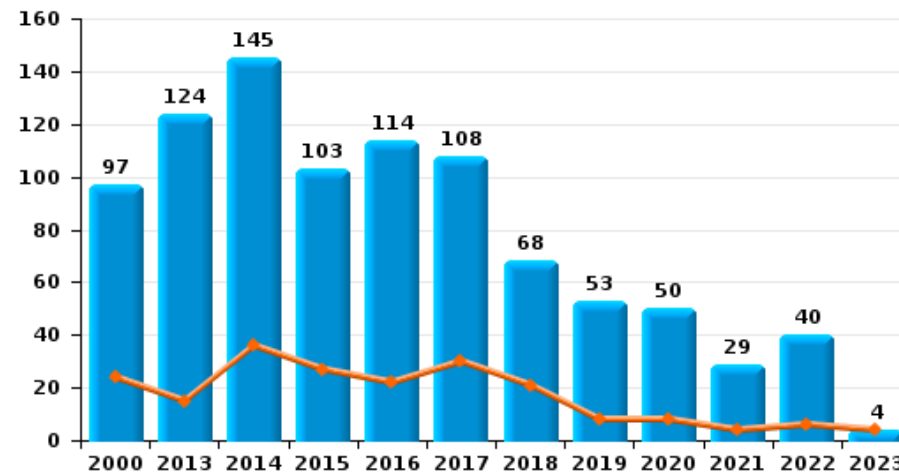
Zwijndrecht

Année	<span style="color: blue;">■</span>
Trimestre 1	<span style="color: orange;">■</span>

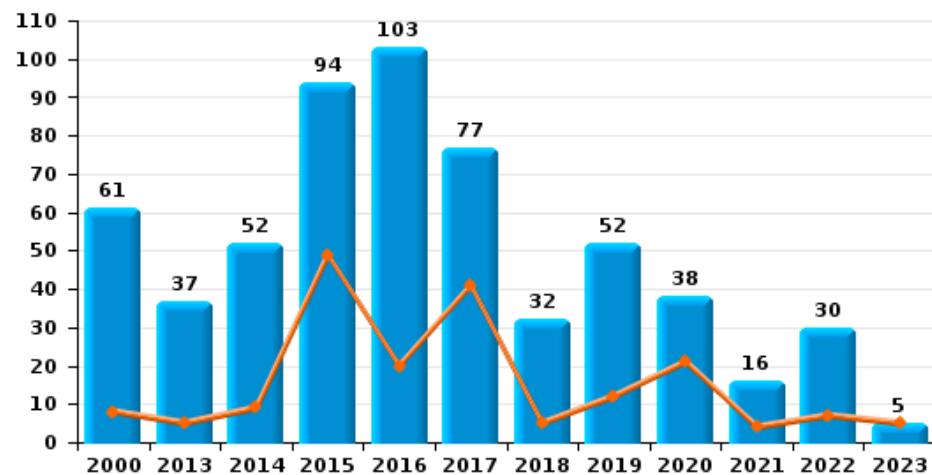
Vol de vélomoteur



Vol de vélo

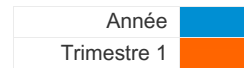


Vol dans ou sur un véhicule

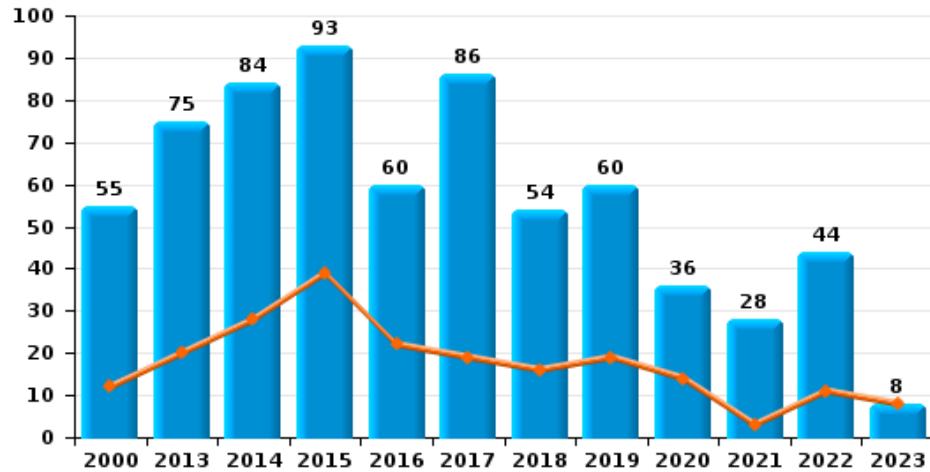




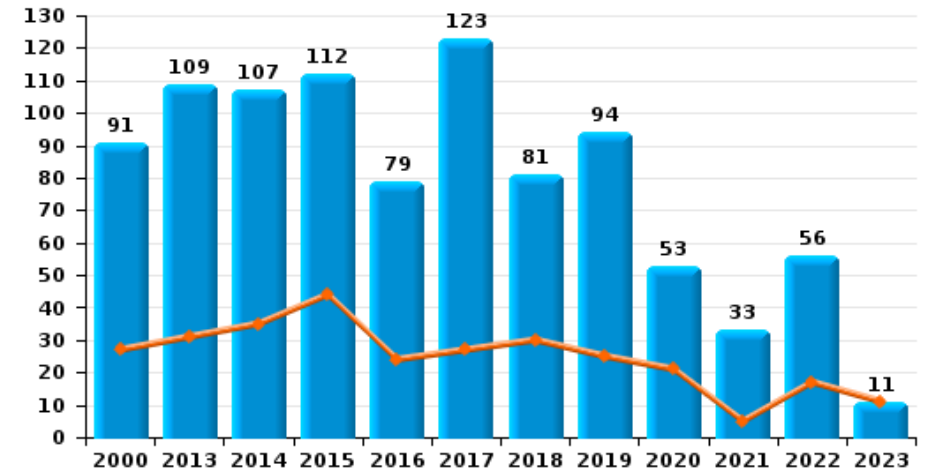
Zwijndrecht



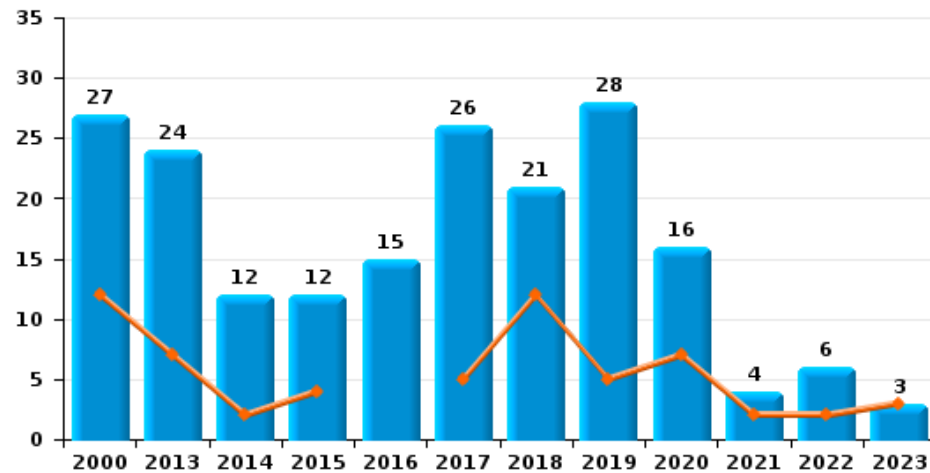
**Cambriolage dans habitation**



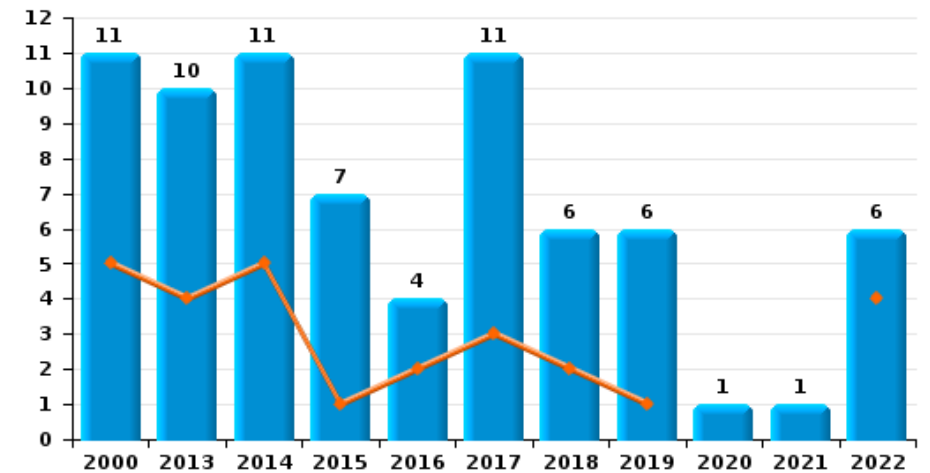
**Cambriolage dans bâtiment (total)**



**Cambriolage ds entreprise ou commerce**



**Cambriolage ds service public ou bâtiment administratif**

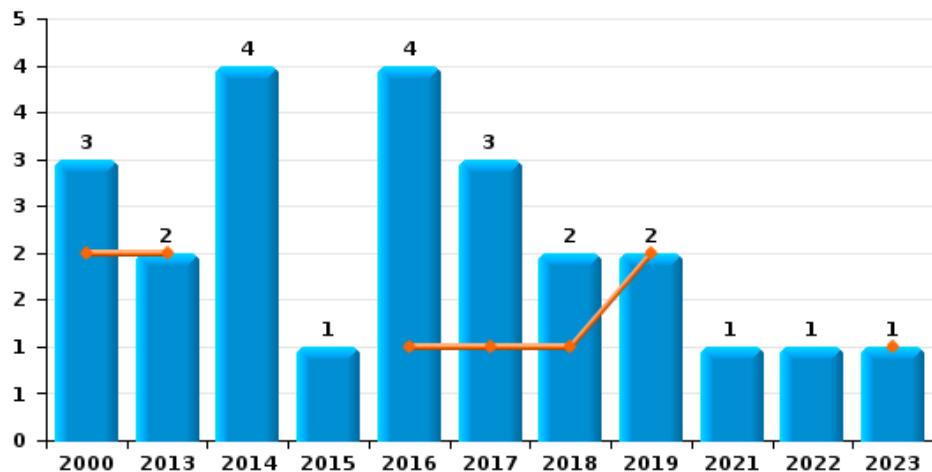




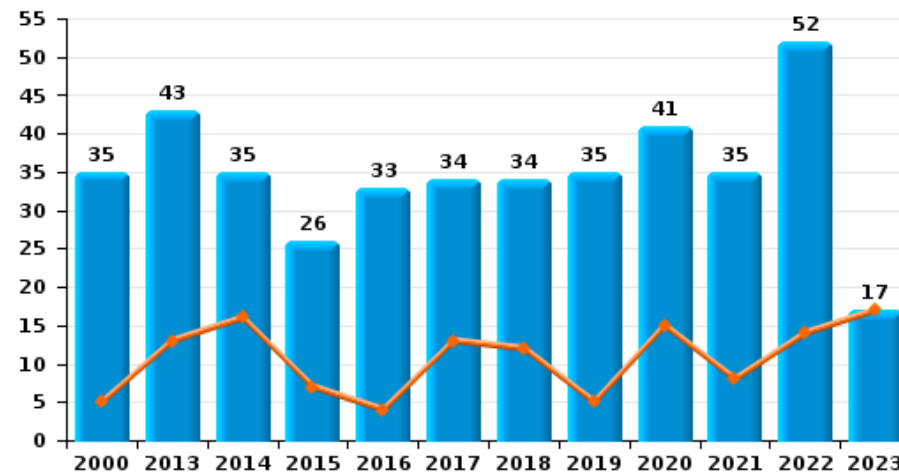
Zwijndrecht



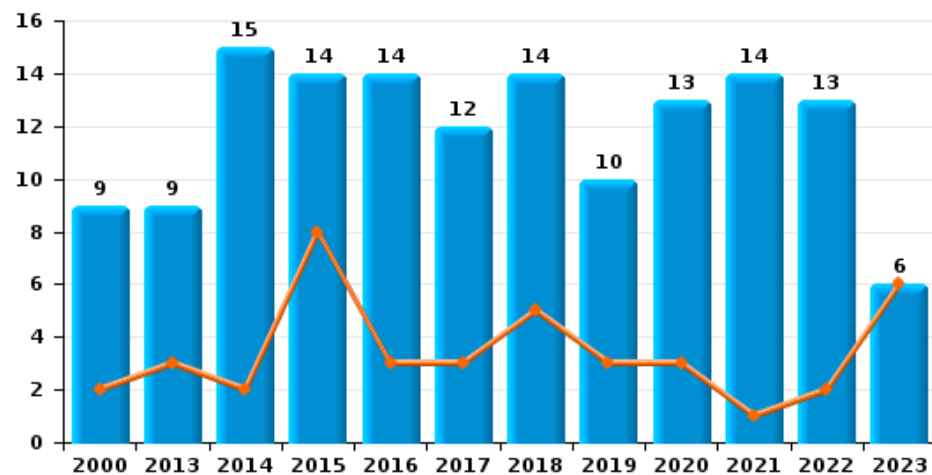
Vol à main armée



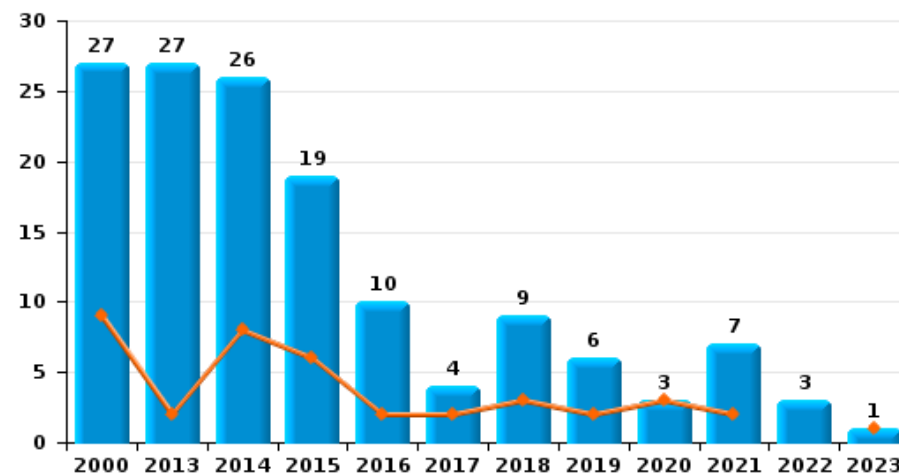
Vol à l'étalage



Vol avec violence sans arme

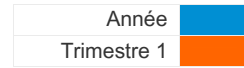


Vol à la tire

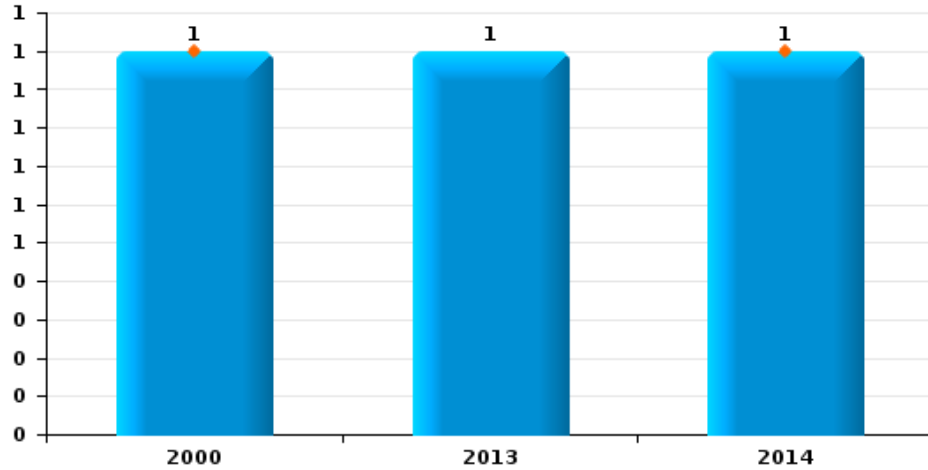




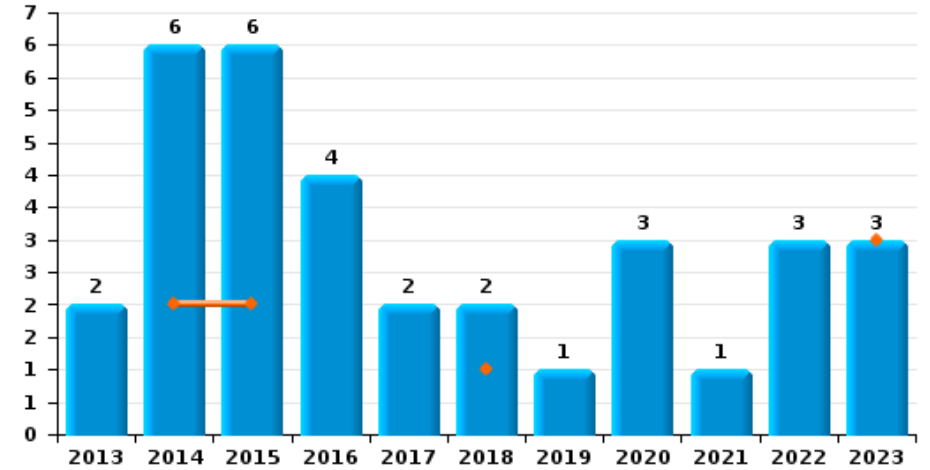
Zwijndrecht



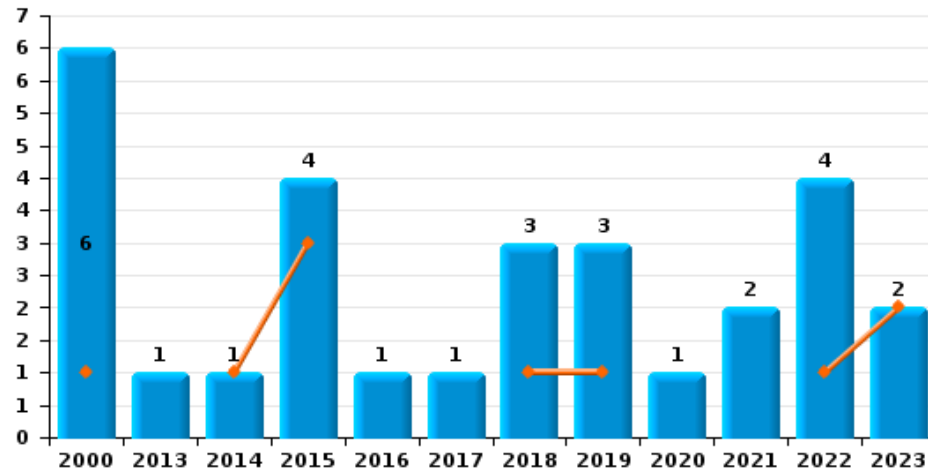
Arrachage de sac à main



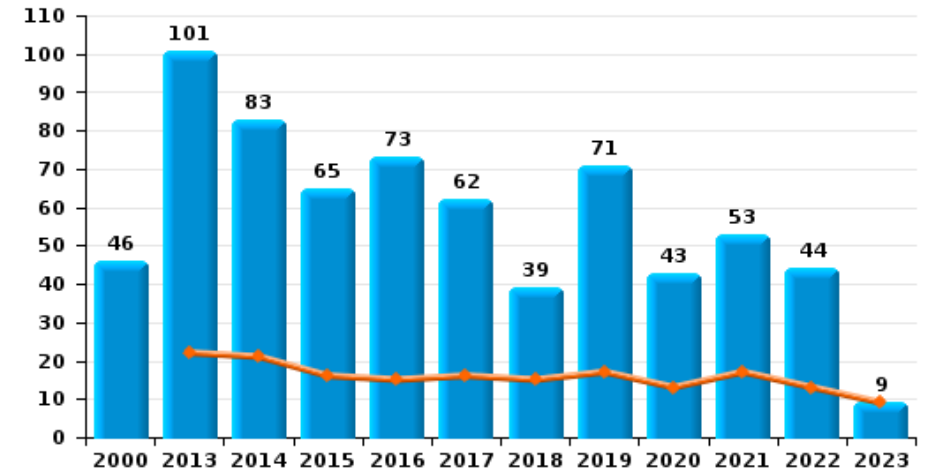
Graffiti



Vol à l'arraché



Dégradation de voiture





Zwijndrecht

FC Vol moyen de transport

		2000	2013	2014	2015	2016	2017	2018	2019	2020	2021	2022	2023
Vol de voiture	Trim 1	2	1		4	2	3	4	1	3	1	2	
	Trim 2	8		3	1	2	1	3	1	1		1	
	Trim 3	7	2	1	2	3			2				
	Trim 4	3	2	3	1	1	5	1		2	3	2	
	<b>Total</b>	<b>20</b>	<b>5</b>	<b>7</b>	<b>8</b>	<b>8</b>	<b>9</b>	<b>8</b>	<b>4</b>	<b>6</b>	<b>4</b>	<b>5</b>	
Vol de moto	Trim 3		1				1						
	<b>Total</b>		<b>1</b>				<b>1</b>						
Carjacking	Trim 1		1							1			
	Trim 4			1		1	2						
	<b>Total</b>		<b>1</b>	<b>1</b>		<b>1</b>	<b>2</b>			<b>1</b>			
Vol dans les garages	Trim 2						1						
	Trim 4				1								
	<b>Total</b>				<b>1</b>		<b>1</b>						
Vol de vélomoteur	Trim 1			1	1		1			1			1
	Trim 2	5		1	1	1			4				
	Trim 3	1		3	1	1	1	1	6	1			
	Trim 4	2	1	1					1				
	<b>Total</b>	<b>8</b>	<b>1</b>	<b>6</b>	<b>3</b>	<b>2</b>	<b>2</b>	<b>1</b>	<b>11</b>	<b>2</b>			<b>1</b>
Vol de vélo	Trim 1	24	15	36	27	22	30	21	8	8	4	6	4
	Trim 2	30	41	30	21	35	30	17	12	6	6	12	
	Trim 3	24	39	31	36	35	24	23	16	11	9	11	
	Trim 4	19	29	48	19	22	24	7	17	25	10	11	
	<b>Total</b>	<b>97</b>	<b>124</b>	<b>145</b>	<b>103</b>	<b>114</b>	<b>108</b>	<b>68</b>	<b>53</b>	<b>50</b>	<b>29</b>	<b>40</b>	<b>4</b>



FC Cambriolage

		2000	2013	2014	2015	2016	2017	2018	2019	2020	2021	2022	2023
Cambriolage dans habitation	Trim 1	12	20	28	39	22	19	16	19	14	3	11	8
	Trim 2	11	20	14	19	12	21	5	8	4	3	9	
	Trim 3	15	16	13	6	9	30	9	8	6	5	8	
	Trim 4	17	19	29	29	17	16	24	25	12	17	16	
	<b>Total</b>	<b>55</b>	<b>75</b>	<b>84</b>	<b>93</b>	<b>60</b>	<b>86</b>	<b>54</b>	<b>60</b>	<b>36</b>	<b>28</b>	<b>44</b>	<b>8</b>
Cambriolage ds entreprise ou commerce	Trim 1	12	7	2	4		5	12	5	7	2	2	3
	Trim 2	6	4	5	3	7	6	3	13	4	1	2	
	Trim 3	3	5	2	5	4	7	4	3	3			
	Trim 4	6	8	3		4	8	2	7	2	1	2	
	<b>Total</b>	<b>27</b>	<b>24</b>	<b>12</b>	<b>12</b>	<b>15</b>	<b>26</b>	<b>21</b>	<b>28</b>	<b>16</b>	<b>4</b>	<b>6</b>	<b>3</b>
Cambriolage ds service public ou bâtiment administ	Trim 1	5	4	5	1	2	3	2	1			4	
	Trim 2	6	1	5	3		2	1	2			1	
	Trim 3		3		3	1	5	3					
	Trim 4		2	1		1	1		3	1	1	1	
	<b>Total</b>	<b>11</b>	<b>10</b>	<b>11</b>	<b>7</b>	<b>4</b>	<b>11</b>	<b>6</b>	<b>6</b>	<b>1</b>	<b>1</b>	<b>6</b>	
Vol au bélier	Trim 4	1											
<b>Total</b>	<b>1</b>												
Cambriolage dans bâtiment (total)	Trim 1	27	31	35	44	24	27	30	25	21	5	17	11
	Trim 2	23	25	24	25	19	29	9	23	8	4	12	
	Trim 3	18	24	15	14	14	42	16	11	9	5	8	
	Trim 4	23	29	33	29	22	25	26	35	15	19	19	
	<b>Total</b>	<b>91</b>	<b>109</b>	<b>107</b>	<b>112</b>	<b>79</b>	<b>123</b>	<b>81</b>	<b>94</b>	<b>53</b>	<b>33</b>	<b>56</b>	<b>11</b>



FC Vol autre

		2000	2013	2014	2015	2016	2017	2018	2019	2020	2021	2022	2023
Vol à main armée	Trim 1	2	2			1	1	1	2				1
	Trim 2	1		1			2	1				1	
	Trim 3			1		1							
	Trim 4			2	1	2					1		
	<b>Total</b>	<b>3</b>	<b>2</b>	<b>4</b>	<b>1</b>	<b>4</b>	<b>3</b>	<b>2</b>	<b>2</b>			<b>1</b>	<b>1</b>
Vol avec violence sans arme	Trim 1	2	3	2	8	3	3	5	3	3	1	2	6
	Trim 2	4	2	4	3	3	6	2	2	3	4	3	
	Trim 3	1	2	5		2	1	4	1	4	3	3	
	Trim 4	2	2	4	3	6	2	3	4	3	6	5	
	<b>Total</b>	<b>9</b>	<b>9</b>	<b>15</b>	<b>14</b>	<b>14</b>	<b>12</b>	<b>14</b>	<b>10</b>	<b>13</b>	<b>14</b>	<b>13</b>	<b>6</b>
Vol dans ou sur un véhicule	Trim 1	8	5	9	49	20	41	5	12	21	4	7	5
	Trim 2	14	14	12	24	28	11	7	7	7	3	11	
	Trim 3	16	12	18	14	29	15	10	14	5	3	8	
	Trim 4	23	6	13	7	26	10	10	19	5	6	4	
	<b>Total</b>	<b>61</b>	<b>37</b>	<b>52</b>	<b>94</b>	<b>103</b>	<b>77</b>	<b>32</b>	<b>52</b>	<b>38</b>	<b>16</b>	<b>30</b>	<b>5</b>
Vol d'armes et explosifs	Trim 1	1	1				1			2	1		
	Trim 2		1				2	1	1				
	Trim 3					1	2						
	Trim 4		1		1			1			1		
	<b>Total</b>	<b>1</b>	<b>3</b>		<b>1</b>	<b>1</b>	<b>5</b>	<b>2</b>	<b>1</b>	<b>2</b>	<b>2</b>		
Steaming	Trim 3			1									
	Trim 4					1							
	<b>Total</b>			<b>1</b>		<b>1</b>							
Arrachage de sac à main	Trim 1	1		1									
	Trim 2		1										
	<b>Total</b>	<b>1</b>	<b>1</b>	<b>1</b>									



FC Vol autre

		2000	2013	2014	2015	2016	2017	2018	2019	2020	2021	2022	2023
Vol à l'arraché	Trim 1	1		1	3			1	1			1	2
	Trim 2	3	1						1			2	
	Trim 3	1				1					1		
	Trim 4	1			1	1		2	1	1	1	1	
	<b>Total</b>	<b>6</b>	<b>1</b>	<b>1</b>	<b>4</b>	<b>1</b>	<b>1</b>	<b>3</b>	<b>3</b>	<b>1</b>	<b>2</b>	<b>4</b>	<b>2</b>
Vol à la tire	Trim 1	9	2	8	6	2	2	3	2	3	2		1
	Trim 2	6	8	7	2	5		2			1	2	
	Trim 3	9	8	6	4	1	2	2	2		4		
	Trim 4	3	9	5	7	2		2	2			1	
	<b>Total</b>	<b>27</b>	<b>27</b>	<b>26</b>	<b>19</b>	<b>10</b>	<b>4</b>	<b>9</b>	<b>6</b>	<b>3</b>	<b>7</b>	<b>3</b>	<b>1</b>
Vol à l'étalage	Trim 1	5	13	16	7	4	13	12	5	15	8	14	17
	Trim 2	13	8	3	5	10	7	9	12	9	6	7	
	Trim 3	11	9	10	8	8	8	8	10	9	11	11	
	Trim 4	6	13	6	6	11	6	5	8	8	10	20	
	<b>Total</b>	<b>35</b>	<b>43</b>	<b>35</b>	<b>26</b>	<b>33</b>	<b>34</b>	<b>34</b>	<b>35</b>	<b>41</b>	<b>35</b>	<b>52</b>	<b>17</b>
Vol par ruse	Trim 1	1	6	3	5			7	1	1	1		2
	Trim 2	1	1	3	3	1	3	2	5		2	1	
	Trim 3	1	2	2	1		2			1	1		
	Trim 4	1	2	8	2	3	1	5		2	1	1	
	<b>Total</b>	<b>4</b>	<b>11</b>	<b>16</b>	<b>11</b>	<b>4</b>	<b>6</b>	<b>14</b>	<b>6</b>	<b>4</b>	<b>5</b>	<b>2</b>	<b>2</b>
Vol de métaux	Trim 1		4			2		5	1		1	3	4
	Trim 2	1		2	3	1		1	2	1	1	6	
	Trim 3	1	2	2		4		1	1		1	1	
	Trim 4	1	1				2				1	3	
	<b>Total</b>	<b>3</b>	<b>7</b>	<b>4</b>	<b>3</b>	<b>7</b>	<b>2</b>	<b>7</b>	<b>4</b>	<b>1</b>	<b>4</b>	<b>13</b>	<b>4</b>





FC Vol autre

		2000	2013	2014	2015	2016	2017	2018	2019	2020	2021	2022	2023
Vol sur les chantiers	Trim 1		2		2		2	2	3	1	1	2	
	Trim 2	1	3	1	2	1	2				1	3	
	Trim 3	2	1	1		1			1	1	2		
	Trim 4	2	1		1					1		7	
	<b>Total</b>	<b>5</b>	<b>7</b>	<b>2</b>	<b>5</b>	<b>2</b>	<b>4</b>	<b>2</b>	<b>4</b>	<b>3</b>	<b>4</b>	<b>12</b>	
Home-invasion	Trim 1							1	1				
	<b>Total</b>							<b>1</b>	<b>1</b>				
Vol d'animaux	Trim 1	2						1					
	Trim 2	1	1		1	3							
	Trim 3						1	1					
	Trim 4			1				1					
	<b>Total</b>	<b>3</b>	<b>1</b>	<b>1</b>	<b>1</b>	<b>3</b>	<b>1</b>	<b>3</b>					
Vol de cargaison	Trim 1											1	
	Trim 2				1					1			
	Trim 3				1	1							
	Trim 4		1		1					1			
	<b>Total</b>		<b>1</b>		<b>3</b>	<b>1</b>				<b>2</b>		<b>1</b>	



Criminalité ICT

		2000	2013	2014	2015	2016	2017	2018	2019	2020	2021	2022	2023
Fraude de cartes de paiements	Trim 1		1	14	3	1		1	1	3	1	2	4
	Trim 2		3	1	2		7	2		2	1	2	
	Trim 3	1	3	3	1	1	4	3	5		3		
	Trim 4		6	5		1	6	4	7	1	1	1	
<b>Total</b>		<b>1</b>	<b>13</b>	<b>23</b>	<b>6</b>	<b>3</b>	<b>17</b>	<b>10</b>	<b>13</b>	<b>6</b>	<b>6</b>	<b>5</b>	<b>4</b>
Phishing	Trim 1							1	1	2	1	1	
	Trim 2							5	3	4	1		
	Trim 3					1	1	1	1	4			
	Trim 4			2					2		1	1	
<b>Total</b>				<b>2</b>		<b>1</b>	<b>7</b>	<b>7</b>	<b>10</b>	<b>3</b>	<b>2</b>		
Ransomware	Trim 1									1			
	Trim 2					1							
	Trim 4					1						1	
	<b>Total</b>					<b>2</b>			<b>1</b>			<b>1</b>	
Shouldersurfing	Trim 1				1			1					2
	Trim 2		1	1						1			
	Trim 3				1	1							
	<b>Total</b>		<b>1</b>	<b>2</b>	<b>1</b>	<b>1</b>	<b>1</b>			<b>1</b>			<b>2</b>
Skimming	Trim 2											1	
	Trim 3								1				
	<b>Total</b>								<b>1</b>			<b>1</b>	



FC Autre

		2000	2013	2014	2015	2016	2017	2018	2019	2020	2021	2022	2023
Violence contre les métiers d'intérêt général	Trim 1		1		1	2	4	2	1			3	2
	Trim 2			1	3			1	1	2	1		
	Trim 3			1		1	2	1		2			
	Trim 4			3					1				
<b>Total</b>			<b>1</b>	<b>5</b>	<b>4</b>	<b>3</b>	<b>6</b>	<b>4</b>	<b>3</b>	<b>4</b>	<b>1</b>	<b>3</b>	<b>2</b>
Viol collectif	Trim 3											1	
	Trim 4		1						2		1		
	<b>Total</b>		<b>1</b>						<b>2</b>		<b>1</b>	<b>1</b>	
Graffiti	Trim 1			2	2			1					3
	Trim 2		1			1	2				1		
	Trim 3			3	1	3			1				
	Trim 4		1	1	3			1		3		3	
<b>Total</b>			<b>2</b>	<b>6</b>	<b>6</b>	<b>4</b>	<b>2</b>	<b>2</b>	<b>1</b>	<b>3</b>	<b>1</b>	<b>3</b>	<b>3</b>
Dégradation de voiture	Trim 1		22	21	16	15	16	15	17	13	17	13	9
	Trim 2	8	22	12	17	25	14	4	17	9	11	11	
	Trim 3	23	20	28	15	18	20	9	19	12	10	7	
	Trim 4	15	37	22	17	15	12	11	18	9	15	13	
<b>Total</b>		<b>46</b>	<b>101</b>	<b>83</b>	<b>65</b>	<b>73</b>	<b>62</b>	<b>39</b>	<b>71</b>	<b>43</b>	<b>53</b>	<b>44</b>	<b>9</b>
Rixe au couteau	Trim 2			1							1		
	Trim 3		1									1	
	<b>Total</b>		<b>1</b>	<b>1</b>							<b>1</b>	<b>1</b>	



PH Violence intrafamiliale (VIF)

		2000	2013	2014	2015	2016	2017	2018	2019	2020	2021	2022	2023
VIF: physique, dans le couple	Trim 1	5	11	9	8	13	13	16	7	16	12	13	12
	Trim 2		12	15	13	12	17	11	18	11	8	11	
	Trim 3	5	9	10	12	12	9	19	5	9	5	10	
	Trim 4	5	8	10	14	12	19	13	15	9	3	7	
	<b>Total</b>	<b>15</b>	<b>40</b>	<b>44</b>	<b>47</b>	<b>49</b>	<b>58</b>	<b>59</b>	<b>45</b>	<b>45</b>	<b>28</b>	<b>41</b>	<b>12</b>
VIF: physique, envers des descendants	Trim 1			1	1		1	2	5	3	4	3	2
	Trim 2		3		2	1	2		1	2		4	
	Trim 3		1			1		4		2	5	3	
	Trim 4	1		5	4	1	1		1		1	2	
	<b>Total</b>	<b>1</b>	<b>4</b>	<b>6</b>	<b>7</b>	<b>3</b>	<b>4</b>	<b>6</b>	<b>7</b>	<b>7</b>	<b>10</b>	<b>12</b>	<b>2</b>
VIF: physique, envers d'autres membres	Trim 1	2	1	2	1	2	2	3	3	6	3	4	3
	Trim 2		1				3	3		4	1	3	
	Trim 3	3	2	2	1	2	5	3	3	3	2	3	
	Trim 4	1		3	3	1			3	1	1	3	
	<b>Total</b>	<b>6</b>	<b>4</b>	<b>7</b>	<b>5</b>	<b>5</b>	<b>10</b>	<b>9</b>	<b>9</b>	<b>14</b>	<b>7</b>	<b>13</b>	<b>3</b>
VIF: sexuelle, dans le couple	Trim 2										1		
	Trim 3		1			1							
	<b>Total</b>		<b>1</b>			<b>1</b>					<b>1</b>		
VIF: sexuelle, envers des descendants	Trim 1								1				
	Trim 2				1		1						
	Trim 3								1				
	Trim 4				1	1							
	<b>Total</b>				<b>2</b>	<b>1</b>	<b>1</b>		<b>2</b>				
VIF: sexuelle, envers d'autres membres	Trim 3			1									
	Trim 4	1											
	<b>Total</b>	<b>1</b>	<b>1</b>										



PH Violence intrafamiliale (VIF)

		2000	2013	2014	2015	2016	2017	2018	2019	2020	2021	2022	2023
VIF: psychique, dans le couple	Trim 1	13	3	4	10	7	1	9	8	3	4	8	10
	Trim 2	10	11	10	9	7	5	9	10	5	2	8	
	Trim 3	5	3	12	2	6	7	7	9	2	4	12	
	Trim 4	8	2	7	6	5	11	8	9	1	14		
	<b>Total</b>	<b>36</b>	<b>19</b>	<b>33</b>	<b>27</b>	<b>25</b>	<b>24</b>	<b>33</b>	<b>36</b>	<b>11</b>	<b>24</b>	<b>28</b>	<b>10</b>
VIF: psychique, envers des descendants	Trim 1										2		3
	Trim 2							1	1	1			
	Trim 3							3		1	1		
	<b>Total</b>							<b>4</b>	<b>1</b>	<b>2</b>	<b>3</b>		<b>3</b>
VIF: psychique, envers d'autres membres	Trim 1				1	1	2	1					1
	Trim 2		1				2	1	1		1		
	Trim 3		1					1					
	Trim 4			1	1	2						1	
	<b>Total</b>		<b>2</b>	<b>1</b>	<b>2</b>	<b>3</b>	<b>4</b>	<b>3</b>	<b>1</b>		<b>1</b>	<b>1</b>	<b>1</b>
VIF: économique, dans le couple	Trim 1		1	1		1	1	1	1	1	4		
	Trim 2		2							2	1	3	
	Trim 3			2			2	3					
	Trim 4					1	1	2	1			1	
	<b>Total</b>		<b>3</b>	<b>3</b>		<b>2</b>	<b>4</b>	<b>6</b>	<b>2</b>	<b>3</b>	<b>5</b>	<b>4</b>	
VIF: économique, envers des descendants	Trim 1		1							1			2
	Trim 4											1	
	<b>Total</b>		<b>1</b>							<b>1</b>		<b>1</b>	<b>2</b>
VIF: économique, envers d'autres membres	Trim 1	2		2	7	1	2	2		1		2	1
	Trim 2		2	3	1	1				1		1	
	Trim 3	1	3	1	4	1	1					1	
	Trim 4	3	3	7	2	3			1				
	<b>Total</b>	<b>6</b>	<b>8</b>	<b>13</b>	<b>14</b>	<b>6</b>	<b>3</b>	<b>2</b>	<b>1</b>	<b>2</b>		<b>4</b>	<b>1</b>



PH Hormones et dopage

		2000	2013	2014	2015	2016	2017	2018	2019	2020	2021	2022	2023
Dopage humain	Trim 1						1					1	
	Trim 2			1	2	5					1		
	Trim 3					2			1				
	Trim 4								1				
Total				1	2	7	1		2		1	1	
Engraissement illégal	Trim 2			1									
	Total			1									



PH Drogues

		2000	2013	2014	2015	2016	2017	2018	2019	2020	2021	2022	2023
Vente de cocaïne	Trim 1					2	4				1		1
	Trim 2			2		2	2		3		1		
	Trim 3		1		1	1	2	1	3				
	Trim 4								1	4	3	1	
<b>Total</b>			<b>1</b>	<b>2</b>	<b>1</b>	<b>5</b>	<b>8</b>	<b>1</b>	<b>7</b>	<b>4</b>	<b>5</b>	<b>1</b>	<b>1</b>
Import-export de cocaïne	Trim 1							1					
	Trim 2					1							
	Trim 3					1		1					
<b>Total</b>						<b>2</b>		<b>2</b>					
Production de drogues synthétiques	Trim 1			1									
	Trim 3		1								1		
<b>Total</b>			<b>1</b>	<b>1</b>							<b>1</b>		
Import-export de drogues synthétiques	Trim 4								1				
<b>Total</b>									<b>1</b>				
Vente de drogues synthétiques	Trim 1				1			1	3				1
	Trim 2		2	1					1				
	Trim 3		1	2	1	1	1	3	1				
	Trim 4								1				
<b>Total</b>			<b>3</b>	<b>3</b>	<b>2</b>	<b>1</b>	<b>1</b>	<b>4</b>	<b>6</b>			<b>1</b>	
Production de cannabis (culture)	Trim 1					1	2						1
	Trim 3								2		1		
	Trim 4				1								
<b>Total</b>					<b>1</b>	<b>1</b>	<b>2</b>		<b>2</b>		<b>1</b>		<b>1</b>
Vente de cannabis en grande quantité	Trim 4									1			
<b>Total</b>										<b>1</b>			



PH Drogues

		2000	2013	2014	2015	2016	2017	2018	2019	2020	2021	2022	2023
Vente-traffic d héroïne	Trim 2			2		1			1				
	Trim 3					2							
	<b>Total</b>			<b>2</b>		<b>3</b>			<b>1</b>				





PH Trafic d'armes

		2000	2013	2014	2015	2016	2017	2018	2019	2020	2021	2022	2023
Commerce et production d'arme à feu et mun.	Trim 2								1				
	Trim 3						1						
	<b>Total</b>						<b>1</b>		<b>1</b>				
Commerce et production d'arme non à feu	Trim 3							1					
	Trim 4					1							
	<b>Total</b>					<b>1</b>		<b>1</b>					



PH Traite des êtres humains

		2000	2013	2014	2015	2016	2017	2018	2019	2020	2021	2022	2023
TEH - exploitation économique	Trim 2							1					
	Total							1					
TEH - exploitation sexuelle	Trim 1								1				
	Trim 4									1			
	Total								1	1			



PH Violence dans l'espace public

		2000	2013	2014	2015	2016	2017	2018	2019	2020	2021	2022	2023
Violence physique (transport public)	Trim 1		1		1		1	1				1	1
	Trim 2				1		2		1			1	
	Trim 3									1	1		
	Trim 4			1									
	<b>Total</b>		<b>1</b>	<b>1</b>	<b>2</b>		<b>3</b>	<b>1</b>	<b>1</b>	<b>1</b>	<b>1</b>	<b>2</b>	<b>1</b>
Violence physique (voie publique)	Trim 1	5	6	11	5	11	11	8	6	9	12	9	6
	Trim 2	6	9	10	12	9	7	5	5	10	10	9	
	Trim 3	5	8	10	2	7	8	7	11	3	6	8	
	Trim 4	6	4	9	7	5	8	8	5	9	3	1	
	<b>Total</b>	<b>22</b>	<b>27</b>	<b>40</b>	<b>26</b>	<b>32</b>	<b>34</b>	<b>28</b>	<b>27</b>	<b>31</b>	<b>31</b>	<b>27</b>	<b>6</b>
Violence physique (autre endroit public)	Trim 2				1						2		
	Trim 3			1				1					
	Trim 4						2	2		1	1		
	<b>Total</b>			<b>1</b>	<b>1</b>		<b>2</b>	<b>3</b>		<b>1</b>	<b>3</b>		
	Violence physique (endroit accessible au public)	Trim 1	4	2	6	2	2	1	2	5	3	1	3
Trim 2		1	1	8	3	4	4	3	3	2	3	4	
Trim 3		4	5	2	3	3	4	2	5	6	3	2	
Trim 4		5	4	6		6	1	2	7	1	4	9	
<b>Total</b>		<b>14</b>	<b>12</b>	<b>22</b>	<b>8</b>	<b>15</b>	<b>10</b>	<b>9</b>	<b>20</b>	<b>12</b>	<b>11</b>	<b>18</b>	<b>3</b>
Violence sexuelle (transport public)	Trim 1		1						1				1
	Trim 3						1					1	
	Trim 4							1				1	
	<b>Total</b>		<b>1</b>				<b>1</b>	<b>1</b>	<b>1</b>			<b>2</b>	<b>1</b>
	Violence sexuelle (voie publique)	Trim 1		1		2	1		3				1
Trim 2				1			1		1	1			
Trim 3		1		1			1	2			1	1	
Trim 4		1	1	2		3				2			
<b>Total</b>		<b>2</b>	<b>2</b>	<b>4</b>	<b>2</b>	<b>4</b>	<b>2</b>	<b>5</b>	<b>1</b>	<b>3</b>	<b>1</b>	<b>2</b>	



PH Violence dans l'espace public

		2000	2013	2014	2015	2016	2017	2018	2019	2020	2021	2022	2023
Violence sexuelle (autre endroit public)	Trim 1						1				1	1	
	Trim 2			2									
	Trim 3										1		
	Trim 4		1					1			1		
<b>Total</b>			<b>1</b>		<b>2</b>		<b>1</b>	<b>1</b>			<b>3</b>	<b>1</b>	
Violence sexuelle (endroit accessible au public)	Trim 1								1	1			
	Trim 2		1				1		1				
	Trim 3	1								1	1		
	Trim 4			1				1					
<b>Total</b>		<b>1</b>	<b>1</b>	<b>1</b>			<b>1</b>	<b>1</b>	<b>2</b>	<b>2</b>	<b>1</b>		
Violence psychique (transport public)	Trim 2	1			1		2			1			
	Trim 3								1				
	Trim 4						1			1			
	<b>Total</b>		<b>1</b>			<b>1</b>		<b>3</b>		<b>2</b>	<b>1</b>		
Violence psychique (voie publique)	Trim 1	4	4	3	4	2	5	3	4	2	6	6	6
	Trim 2	4	7	5	8	3	5	6	3	12	9	3	
	Trim 3	5	6	10	6	8	7	6	8	2	2	2	
	Trim 4	6	3	10	6	2	3	5	8	3	3	8	
<b>Total</b>		<b>19</b>	<b>20</b>	<b>28</b>	<b>24</b>	<b>15</b>	<b>20</b>	<b>20</b>	<b>23</b>	<b>19</b>	<b>20</b>	<b>19</b>	<b>6</b>
Violence psychique (autre endroit public)	Trim 1					1	2		2		1		
	Trim 2		1	1		1		1		1	1		
	Trim 3	1			1								
	Trim 4					1			1				
<b>Total</b>		<b>1</b>	<b>1</b>	<b>1</b>	<b>1</b>	<b>3</b>	<b>2</b>	<b>1</b>	<b>3</b>	<b>1</b>	<b>2</b>		
Violence psychique (endroit accessible au public)	Trim 1				3	2	6	1	2	2	1	1	
	Trim 2	2		1	1		3	3	1	1		2	
	Trim 3	3	2			1	1	4	4	2	1	1	
	Trim 4		1	3		2	2	5	1	1	1	2	
<b>Total</b>		<b>5</b>	<b>3</b>	<b>4</b>	<b>4</b>	<b>5</b>	<b>12</b>	<b>13</b>	<b>8</b>	<b>6</b>	<b>3</b>	<b>6</b>	



PH Violence dans l'espace public

		2000	2013	2014	2015	2016	2017	2018	2019	2020	2021	2022	2023
Vol à main armée (voie publique)	Trim 1					1			1				
	Trim 3			1									
	Trim 4			1	1	1							
	<b>Total</b>			<b>2</b>	<b>1</b>	<b>2</b>			<b>1</b>				
Vol à main armée (autre endroit public)	Trim 2											1	
<b>Total</b>												<b>1</b>	
Vol à main armée (endroit accessible au public)	Trim 1	1	2						1				1
	Trim 2	1					2	1					
	Trim 3				1								
	Trim 4			1	1								
<b>Total</b>	<b>2</b>	<b>2</b>	<b>1</b>		<b>2</b>	<b>2</b>	<b>1</b>	<b>1</b>					<b>1</b>
Vol avec violence sans arme (transport public)	Trim 2		1				1	1					
<b>Total</b>		<b>1</b>					<b>1</b>	<b>1</b>					
Vol avec violence sans arme (voie publique)	Trim 1	1	1	1	6	1	1	1		1		1	2
	Trim 2			2					1	3			
	Trim 3		1	3		1					2		
	Trim 4	1			1	4	2		1				
<b>Total</b>	<b>2</b>	<b>2</b>	<b>6</b>	<b>7</b>	<b>6</b>	<b>3</b>	<b>1</b>	<b>2</b>	<b>4</b>	<b>2</b>	<b>1</b>		<b>2</b>
Vol avec violence sans arme (autre endroit public)	Trim 4							1			2		
<b>Total</b>								<b>1</b>			<b>2</b>		
Vol avec violence sans arme (endr. acces. au pub.)	Trim 1	1	1			1	2	2	1	1	1	1	
	Trim 2	2		1	1		2	1	1		1		
	Trim 3	1	1	1			1	1		2	1		
	Trim 4	1	2		1			1	2			3	
<b>Total</b>	<b>5</b>	<b>4</b>	<b>2</b>	<b>2</b>	<b>1</b>	<b>5</b>	<b>5</b>	<b>4</b>	<b>3</b>	<b>3</b>	<b>4</b>		



PH Autre

		2000	2013	2014	2015	2016	2017	2018	2019	2020	2021	2022	2023
Terrorisme, extrémisme et radicalisme	Trim 2							1					
	<b>Total</b>							<b>1</b>					
Cyberharcèlement	Trim 1		1	1	1	3	1	4	5	5	5	2	2
	Trim 2	1	2	3	1	3	3	4	4	6	5	3	
	Trim 3	2		1	5	3	2	2	8	3	3	3	
	Trim 4	1	2	3	2	4	3	3	9	4	5	3	
	<b>Total</b>	<b>4</b>	<b>5</b>	<b>8</b>	<b>9</b>	<b>13</b>	<b>9</b>	<b>13</b>	<b>26</b>	<b>18</b>	<b>18</b>	<b>11</b>	<b>2</b>
Fraude à l'identité	Trim 1		3	2	1	5	4	8	1	5	5	7	6
	Trim 2		1	4	1	4		2	3	2	4	3	
	Trim 3	1		2	3	3		4	2	2	2	9	
	Trim 4	2	2	3	2			6	2	5	4	3	
	<b>Total</b>	<b>3</b>	<b>6</b>	<b>11</b>	<b>7</b>	<b>12</b>	<b>4</b>	<b>20</b>	<b>8</b>	<b>14</b>	<b>15</b>	<b>22</b>	<b>6</b>



**Zwijndrecht**

**2022**

**FC Vol moyen de transport**

	Jan	Mar	Avr	Mai	Juin	Juil	Août	Sep	Oct	Nov	Déc	Total
Vol de voiture	1	1	1						1	1		5
Vol de vélo	4	2	5	5	2	5	3	3	5	2	4	40

**FC Cambriolage**

	Jan	Fév	Mar	Avr	Mai	Juin	Juil	Août	Sep	Oct	Nov	Déc	Total
Cambriolage dans habitation	3	4	4	4	4	1	4	3	1	4	9	3	44
Cambriolage ds entreprise ou commerce			2		2					1	1		6
Cambriolage ds service public ou bâtiment administ	3		1			1					1		6
Cambriolage dans bâtiment (total)	6	4	7	4	6	2	4	3	1	5	11	3	56

**FC Vol autre**

	Jan	Fév	Mar	Avr	Mai	Juin	Juil	Août	Sep	Oct	Nov	Déc	Total
Vol à main armée				1									1
Vol avec violence sans arme		2				3	2		1	3		2	13
Vol dans ou sur un véhicule	3	1	3	4	2	5	1	5	2	2	2		30
Vol à l'arraché			1		1	1				1			4
Vol à la tire					1	1				1			3
Vol à l'étalage	5	6	3	4		3	2	6	3	4	6	10	52
Vol par ruse					1							1	2
Vol de métaux		1	2	3	2	1	1			2		1	13
Vol sur les chantiers		1	1	2	1					2	3	2	12
Vol de cargaison		1											1



### Criminalité ICT

	Jan	Mar	Avr	Juin	Oct	Nov	Total
Fraude de cartes de paiements	1	1	1	1	1		5
Phishing		1				1	2
Ransomware					1		1
Skimming			1				1

### FC Autre

	Jan	Fév	Mar	Avr	Mai	Juin	Juil	Août	Sep	Oct	Nov	Déc	Total
Violence contre les métiers d'intérêt général			3										3
Viol collectif								1					1
Graffiti										2		1	3
Dégradation de voiture	4	4	5	4	4	3	1	4	2	5	2	6	44
Rixe au couteau							1						1

### PH Violence intrafamiliale (VIF)

	Jan	Fév	Mar	Avr	Mai	Juin	Juil	Août	Sep	Oct	Nov	Déc	Total
VIF: physique, dans le couple	2	5	6	6	2	3	2	2	6	3	2	2	41
VIF: physique, envers des descendants		2	1	2	1	1	1	1	1	1		1	12
VIF: physique, envers d'autres membres			4	2		1	1	1	1	1	1	1	13
VIF: psychique, dans le couple	3	2	3	3	2	3	3	3	6				28
VIF: psychique, envers d'autres membres											1		1
VIF: économique, dans le couple				1	1	1				1			4
VIF: économique, envers des descendants										1			1
VIF: économique, envers d'autres membres			2		1		1						4

### PH Hormones et dopage

	Jan	Total
Dopage humain	1	1





**PH Drogues**

	Mar	Oct	Total
Vente de cocaïne		1	1
Vente de drogues synthétiques	1		1

**PH Violence dans l'espace public**

	Jan	Fév	Mar	Avr	Mai	Juin	Juil	Août	Sep	Oct	Nov	Déc	Total
Violence physique (transport public)			1		1								2
Violence physique (voie publique)	2	3	4	2	4	3	2	2	4		1		27
Violence physique (endroit accessible au public)	1	1	1	1		3	1		1	4	5		18
Violence sexuelle (transport public)									1			1	2
Violence sexuelle (voie publique)		1						1					2
Violence sexuelle (autre endroit public)	1												1
Violence psychique (voie publique)	1	2	3	2	1		1	1		3	4	1	19
Violence psychique (endroit accessible au public)			1	1		1	1			1		1	6
Vol à main armée (autre endroit public)				1									1
Vol avec violence sans arme (voie publique)		1											1
Vol avec violence sans arme (endr. acces. au pub.)		1								1		2	4

**PH Autre**

	Jan	Fév	Mar	Avr	Mai	Juin	Juil	Août	Sep	Oct	Nov	Déc	Total
Cyberharcèlement	2			1	1	1		1	2	3			11
Fraude à l'identité		3	4	2	1		4	3	2	1	1	1	22



2023

**FC Vol moyen de transport**

	Fév	Mar	Total
Vol de vélomoteur	1		1
Vol de vélo	1	3	4

**FC Cambriolage**

	Jan	Fév	Mar	Total
Cambriolage dans habitation	2	2	4	8
Cambriolage ds entreprise ou commerce	2		1	3
Cambriolage dans bâtiment (total)	4	2	5	11

**FC Vol autre**

	Jan	Fév	Mar	Total
Vol à main armée		1		1
Vol avec violence sans arme	3	2	1	6
Vol dans ou sur un véhicule	1	4		5
Vol à l'arraché		1	1	2
Vol à la tire		1		1
Vol à l'étalage	8	5	4	17
Vol par ruse	1		1	2
Vol de métaux	1	2	1	4

**Criminalité ICT**

	Fév	Mar	Total
Fraude de cartes de paiements	3	1	4
Shouldersurfing	2		2



**FC Autre**

	Jan	Fév	Mar	Total
Violence contre les métiers d'intérêt général	1		1	2
Graffiti		1	2	3
Dégradation de voiture	5		4	9

**PH Violence intrafamiliale (VIF)**

	Jan	Fév	Mar	Total
VIF: physique, dans le couple	6	1	5	12
VIF: physique, envers des descendants	1		1	2
VIF: physique, envers d'autres membres	1	1	1	3
VIF: psychique, dans le couple	3	3	4	10
VIF: psychique, envers des descendants	1		2	3
VIF: psychique, envers d'autres membres		1		1
VIF: économique, envers des descendants		1	1	2
VIF: économique, envers d'autres membres			1	1

**PH Drogues**

	Jan	Mar	Total
Vente de cocaïne	1		1
Production de cannabis (culture)		1	1



**PH Violence dans l'espace public**

	Jan	Fév	Mar	Total
Violence physique (transport public)	1			1
Violence physique (voie publique)	3	1	2	6
Violence physique (endroit accessible au public)	2	1		3
Violence sexuelle (transport public)			1	1
Violence psychique (voie publique)	2	3	1	6
Vol à main armée (endroit accessible au public)		1		1
Vol avec violence sans arme (voie publique)		1	1	2

**PH Autre**

	Jan	Fév	Mar	Total
Cyberharcèlement	2			2
Fraude à l'identité	2	3	1	6

# ***STATISTIQUES POLICIERES DE CRIMINALITE***

---

*LIEU DE PERPETRATION: COMMUNE*

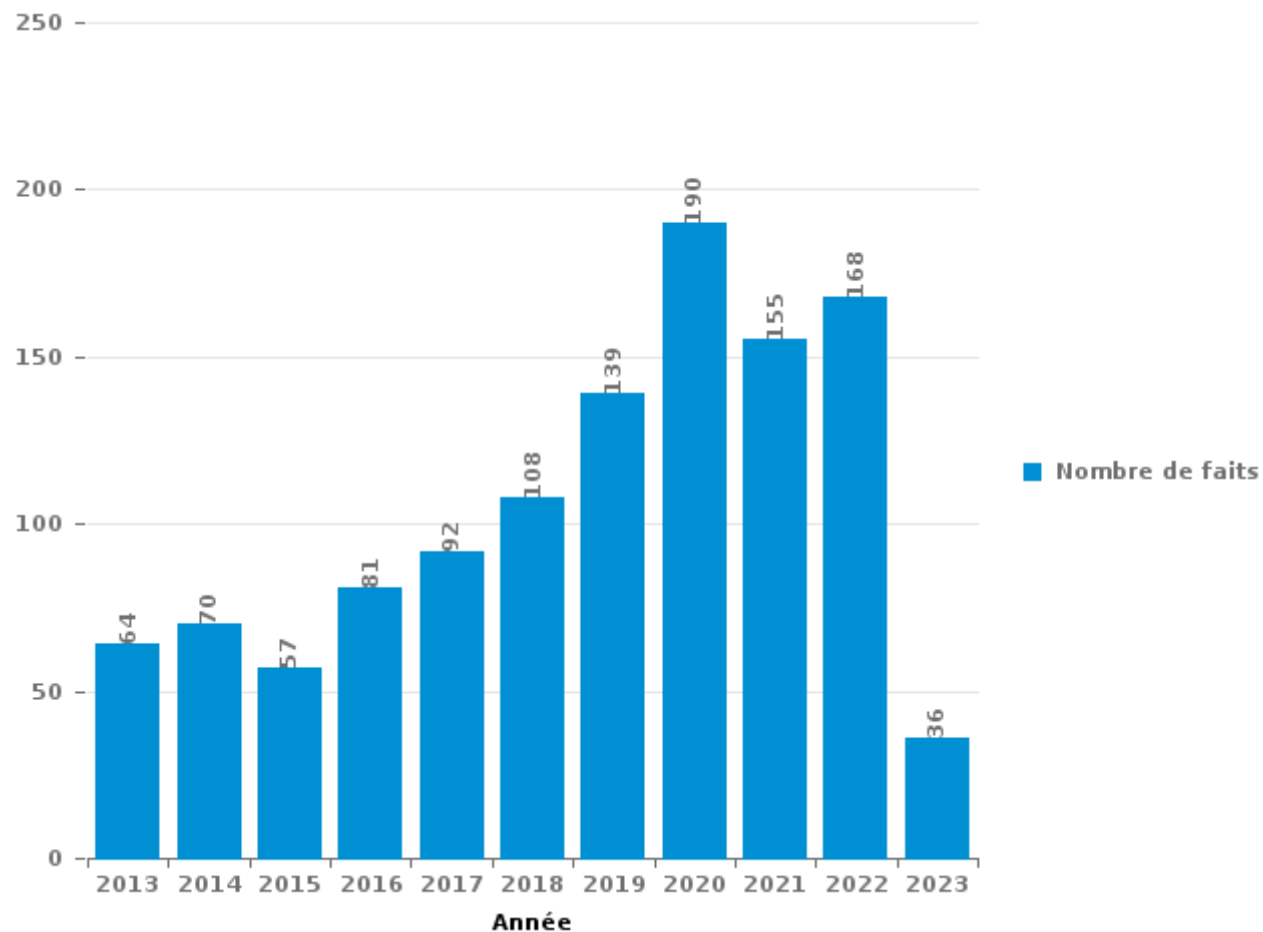
**Zwijndrecht**

***PARTIE III : ICT***



## Zwijndrecht

Nombre total de délits avec un élément ICT/online, depuis 2013





Criminalité ICT/online au sens strict

Infractions (exhaustif)

	2013	2014	2015	2016	2017	2018	2019	2020	2021	2022	2023
Criminalité informatique: Faux en informatique:	1	1	1	3	2	1	3	3	2	4	
Criminalité informatique: Fraude informatique:	29	31	23	14	42	43	56	56	41	40	12
Criminalité informatique: Hacking:	9		3	5	10	9	8	15	14	20	2
Criminalité informatique: Sabotage:					2			1	2		
Infr. contre autres valeurs morales et sentiments: Violation de communication par particulier:										1	
<b>Total:</b>	<b>39</b>	<b>32</b>	<b>27</b>	<b>22</b>	<b>56</b>	<b>53</b>	<b>67</b>	<b>75</b>	<b>59</b>	<b>65</b>	<b>14</b>

Figures criminelles (à considérer spécifiquement – ne pas additionner avec d'autres éléments – risque de double comptage!)

	2013	2014	2015	2016	2017	2018	2019	2020	2021	2022	2023
Fraude de cartes de paiements	13	23	6	3	17	10	13	6	6	5	4
Phishing		2			1	7	7	10	3	2	
Ransomware					2			1		1	
Shouldersurfing		1	2	1	1	1		1			2
Skimming							1			1	



## Criminalité ICT/online au sens large

Infractions (uniquement si code-fait existe)

	2013	2014	2015	2016	2017	2018	2019	2020	2021	2022	2023
Fraude: Escroquerie: Fraude par internet	19	27	22	40	29	31	48	71	52	65	15
Infr. contre autres valeurs morales et sentiments: Cyberlokkig (leurre de mineur par ICT):							2	1	1		
Infr. contre les moeurs: Grooming (contact par ICT avec mineur < 16 ans):								1			
Infr. contre les moeurs: Voyeurisme: Diffusion enregistrement nudité ou intimité						2	1	8	4	2	
<b>Total:</b>	<b>19</b>	<b>27</b>	<b>22</b>	<b>40</b>	<b>29</b>	<b>33</b>	<b>51</b>	<b>81</b>	<b>57</b>	<b>67</b>	<b>15</b>

Figures criminelles (à considérer spécifiquement – ne pas additionner avec d'autres éléments – risque de double comptage!)

	2013	2014	2015	2016	2017	2018	2019	2020	2021	2022	2023
Cyberharcèlement	5	8	9	13	9	13	26	18	18	11	2



# ***STATISTIQUES POLICIERES DE CRIMINALITE***

---

*LIEU DE PERPETRATION: COMMUNE*

**Zwijndrecht**

***PARTIE IV : DESTINATION LIEU***



Zwijndrecht

Vol et extorsion

	2000	2013	2014	2015	2016	2017	2018	2019	2020	2021	2022	2023
Voie publique	142	107	149	116	126	81	67	69	71	43	57	7
Magasin	82	104	89	73	47	63	48	51	56	43	61	22
Habitation: maison	46	66	76	83	61	74	46	53	25	21	34	7
Emplacement de vélo	10	37	39	28	44	37	37	22	18	10	14	5
Parking	25	31	26	48	40	28	12	28	15	10	19	6
Habitation: appartement	15	19	20	29	15	12	27	17	16	14	22	4
Entreprise	13	21	9	14	27	28	21	17	15	9	12	4
Inconnue	13	11	15	14	15	15	10	11	9	12	12	2
Horeca	19	11	14	16	6	11	9	17	7	4		1
Habitation: dépendances	14	10	12	12	9	30	6	2	6	3	7	
Habitation: allée	6	6	17	13	16	9	12	5	4	4	3	2
Habitation: garage	3	17	17	9	6	20	4	6	6	1	3	
Infrastructure sportive	7	8	17	8	9	10	6	8	2			1
Autre	2	7	9	10	9	16	5	9	4	2	1	
Culture et loisirs	7	14	7	10	8	7	13	1	2	1		
Habitation: non précisée	4	11	14	12	7	5	3	6	2	1	1	1
Maison de repos	16	4	2	7	3	4	10	3	1	3	1	
Installation militaire	5	7	6	2	6	4	3	4	1	5	7	1
Chantier	5	7	2	5	2	4	2	4	3	4	12	
Terrain	3	9	9	7	5	5	2	1	3	3	1	
Institution d'enseignement	4	1	9	4	1	2	1	1		1	3	
Arrêt de bus / tram	1	1	3	1	2	1	2	2	2	2	7	
Moyen de transport: train / tram / métro		3		2		2	1	3	2	3	1	
Médecin / dentiste / pharmacien	2	4	2		1	3		1	2		1	
Cimetière		1	1	3	3	2	3	1	1			
Moyen de transport: voiture	1	1	2		3	1		5			1	1
Station essence	1	2	4	1			1	2	2	1	1	
Station de bus / métro et gare de chemin de fer	5	1		1		1		1		1	2	
Banque / institution financière	4		2	2	1			1	1			
Edifice religieux / lieu du culte	2	1	3							1	1	1
Habitation: autre		1	2		1	1		1		2		
Service public		2	1	1	2	1						1
Service	1	2			1	1			1		1	
Moyen de transport: autobus / autocar			1	1	1		2	1				
Moyen de transport: autre		1	3		1			1				
Stade			1				1	4				
Aéroport		1	2	1								
Bâtiment administratif	1		1	1				1				
Eaux intérieures et maritimes	1		1									
Maison de débauche						1	1					
Moyen de transport: camion						1		1				
Guichet automatique		1										
<b>Total</b>	<b>460</b>	<b>530</b>	<b>587</b>	<b>534</b>	<b>478</b>	<b>480</b>	<b>355</b>	<b>360</b>	<b>277</b>	<b>204</b>	<b>285</b>	<b>66</b>

FPF/DGR/DRI/BIPOL - Statistiques policières de criminalité (date de clôture: 22/09/2023)  
 Les données pour les années 2001 jusqu'à 2012 ne sont plus publiées mais restent disponibles sur demande auprès du service BIPOL.  
 Les données pour 2023 ne concernent que le 1er trimestre.



Zwijndrecht

Dégradation de la propriété

	2000	2013	2014	2015	2016	2017	2018	2019	2020	2021	2022	2023
Voie publique	79	91	82	55	74	50	37	75	44	52	45	7
Habitation: résidence principale	19	20	19	15	23	24	19	17	10	10	24	5
Parking	16	16	11	17	12	19	13	11	6	8	6	4
Habitation: non précisée	1	3	5	5	1	2	2	3	4	2	4	1
Habitation: jardin	2	2	3	3	2	6	1	1	5	3	3	
Habitation: garage	3	1	3	5	3	2	1	2		2	1	3
Habitation: allée	4	2	4	5	2	1			1	2	3	
Inconnue	2	3	2	1		2	1	3	2	6		
Magasin	7	2	1		1	3	4	2	2			
Autre	1	6	1		1	2	1	4	1	2	2	
Infrastructure sportive	2	1		2			3		7	5	1	
Culture et loisirs	3	4	2	2	1	1	3		1		1	
Institution d'enseignement	2		2		2	1	1	2	1	4	3	
Terrain	5	1	2	2	1	3	1	1		2		
Entreprise	3	2		1	1	3	1	1	1	3	1	
Horeca	5		1	1	2	1	1	2		1	3	
Habitation: dépendances	2	1	2	1	1			1	2		2	
Arrêt de bus / tram			2		2	3	2					1
Edifice religieux / lieu du culte	2	1	1	1	2	2		1				
Emplacement de vélo		1	1	1		2	2		1	1	1	
Aéroport		2	2	2	1							
Habitation: résidence secondaire		1		1		1		1		3		
Bâtiment administratif			1			3				1	1	
Cimetière			1		1	1	1	1	1			
Station de bus / métro et gare de chemin de fer	2							2	1		1	
Installation militaire					1		1	2				1
Bureau de police			1	1			2					
Chantier	3					1						
Service public			1		1		1			1		
Banque / institution financière	1		1		1							
Service		1						1				
Station essence			1							1		
Maison de débauche							1					
Médecin / dentiste / pharmacien		1										
Moyen de transport: voiture	1											
Stade						1						
<b>Total</b>	<b>165</b>	<b>162</b>	<b>152</b>	<b>121</b>	<b>136</b>	<b>134</b>	<b>99</b>	<b>133</b>	<b>90</b>	<b>109</b>	<b>103</b>	<b>21</b>

FPF/DGR/DRI/BIPOL - Statistiques policières de criminalité (date de clôture: 22/09/2023)

Les données pour les années 2001 jusqu'à 2012 ne sont plus publiées mais restent disponibles sur demande auprès du service BIPOL.

Les données pour 2023 ne concernent que le 1er trimestre.



Zwijndrecht

Infractions contre l'intégrité physique

	2000	2013	2014	2015	2016	2017	2018	2019	2020	2021	2022	2023
Habitation	27	53	51	72	65	86	89	79	84	53	66	19
Voie publique	22	21	44	28	30	33	32	22	29	39	31	5
Horeca	6	3	10	1	6	1	3	9	1	2	9	1
Parking	3	3	1	1	4	3	1	2	4	3	2	1
Inconnue	3	1	3	2	2	3		2	5	3	2	
Culture et loisirs	2	2	3	2	2	2		2	1	2	4	
Entreprise	1	2	2	1	2	3	3	1			1	
Magasin	3	1	1	1		1	1	1	3	1		1
Habitation: allée		3	1		4			2				
Terrain	1		4	1	1	1	1			1		
Infrastructure sportive		1	1				1	2	1	2		
Service public					8							
Autre			2		2				1	1	1	
Institution d'enseignement	2			2							3	
Habitation: jardin	2			1		1				2		
Maison de repos			1		2		1				2	
Médecin / dentiste / pharmacien		2		1		1	1				1	
Stade	1	1	2	1	1							
Arrêt de bus / tram							1			1	2	1
Station essence		2						2		1		
Moyen de transport: autobus / autocar	1	1		1				1				
Moyen de transport: train / tram / métro		1				1		1				
Installation militaire				1					1			
Moyen de transport: autre								1			1	
Aéroport					1							
Bâtiment administratif						1						
Hôpital								1				
Maison de débauche				1								
Service								1				
<b>Total</b>	<b>74</b>	<b>97</b>	<b>126</b>	<b>117</b>	<b>130</b>	<b>137</b>	<b>134</b>	<b>129</b>	<b>130</b>	<b>111</b>	<b>125</b>	<b>28</b>



# ***STATISTIQUES POLICIERES DE CRIMINALITE***

---

*LIEU DE PERPETRATION: COMMUNE*

**Zwijndrecht**

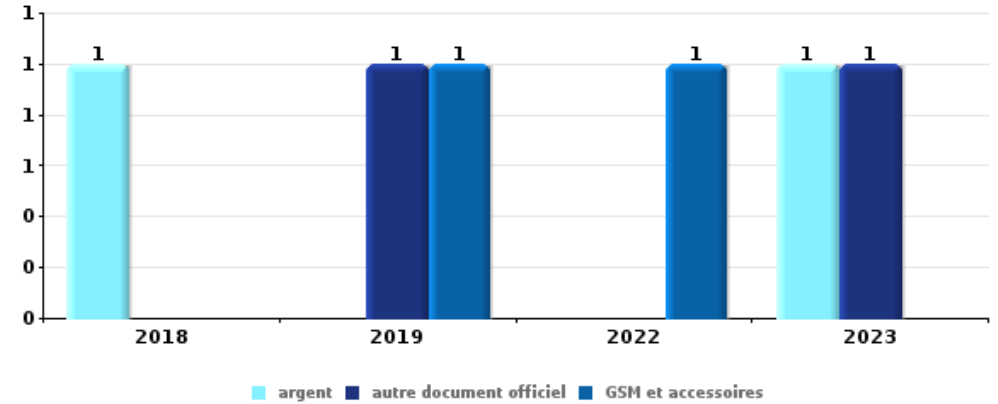
***PARTIE V : OBJETS ET MOYENS DE TRANSPORT***



Zwijndrecht

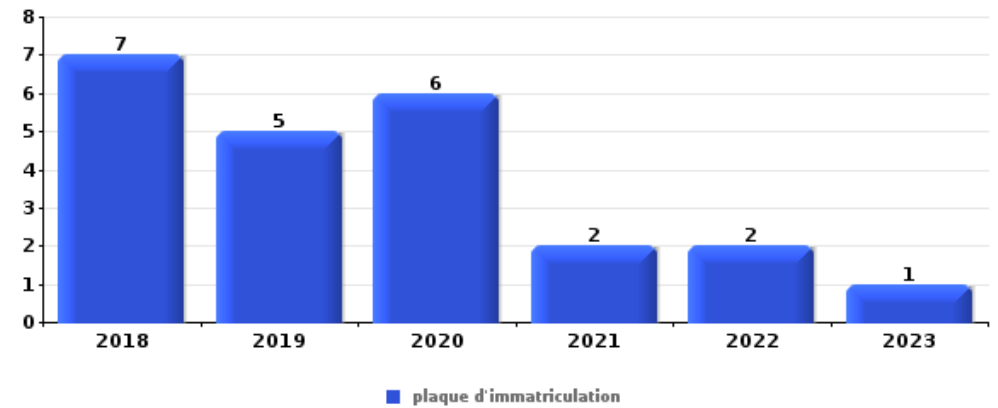
Vol à main armée

Top 5 Objets volés (sbd nombre de faits)		2018	2019	2020	2021	2022	2023
1	argent	1					1
1	autre document officiel		1				1
1	GSM et accessoires		1			1	
4	carte bancaire / carte de crédit		1				
4	carte d'identité / passeport		1				



Vol dans ou sur un véhicule

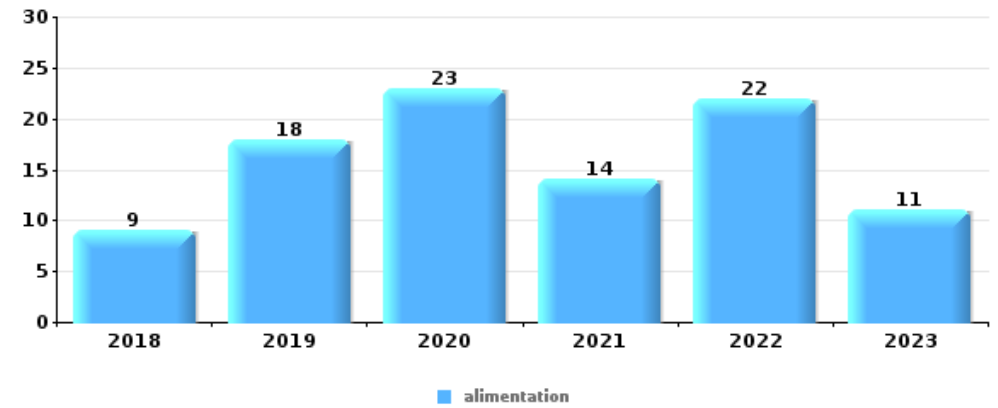
Top 5 Objets volés (sbd nombre de faits)		2018	2019	2020	2021	2022	2023
1	plaque d'immatriculation	7	5	6	2	2	1
2	argent	2	10	3		4	1
3	carte d'identité / passeport	4	4	4		5	
3	permis de conduire	3	5	4	2	3	
5	carte bancaire / carte de crédit	2	5	3	1	5	





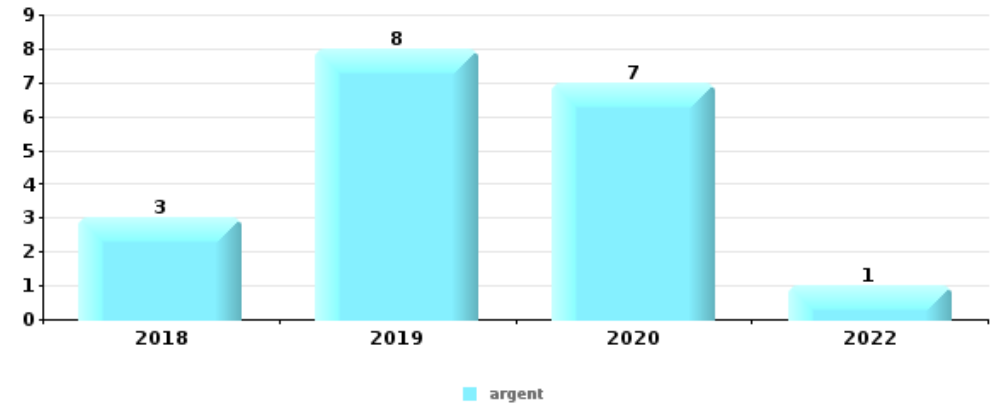
Vol à l'étalage

Top 5 Objets volés (sbd nombre de faits)		2018	2019	2020	2021	2022	2023
1	alimentation	9	18	23	14	22	11
2	parfum / produit de beauté	8	12	13	7	8	2
3	vêtement	4	8	6	4	4	1
4	multimédia	4	2	3	4	8	2
5	tabac	2	3	3	1	3	



Cambrilage ds entreprise ou commerce

Top 5 Objets volés (sbd nombre de faits)		2018	2019	2020	2021	2022	2023
1	argent	3	8	7		1	
2	métaux	3				3	1
3	alimentation	1	2	2			
4	plaque d'immatriculation	1	1			2	
4	tabac		3				1

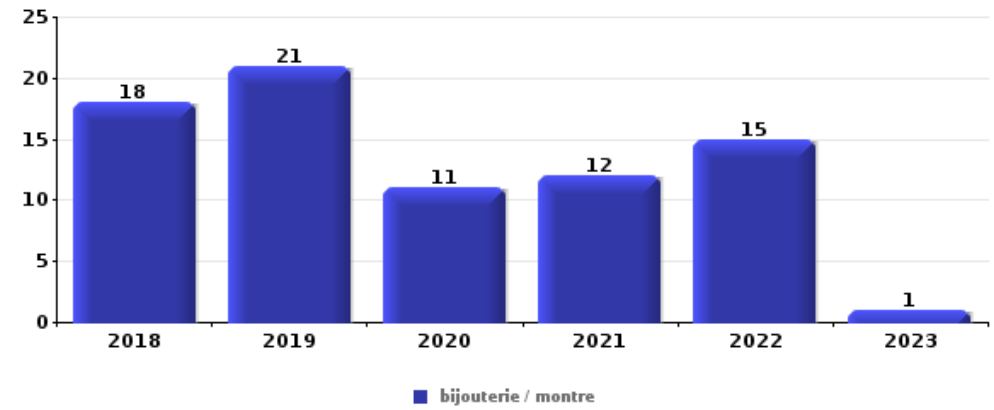






**Cambriolage dans habitation**

Top 5 Objets volés (sbd nombre de faits)		2018	2019	2020	2021	2022	2023
1	bijouterie / montre	18	21	11	12	15	1
2	argent	14	13	10	6	10	2
3	ordinateur et accessoires	8	4		2	2	2
4	vêtement	5	2	4	2	3	
5	multimédia	6	1	1	1	3	



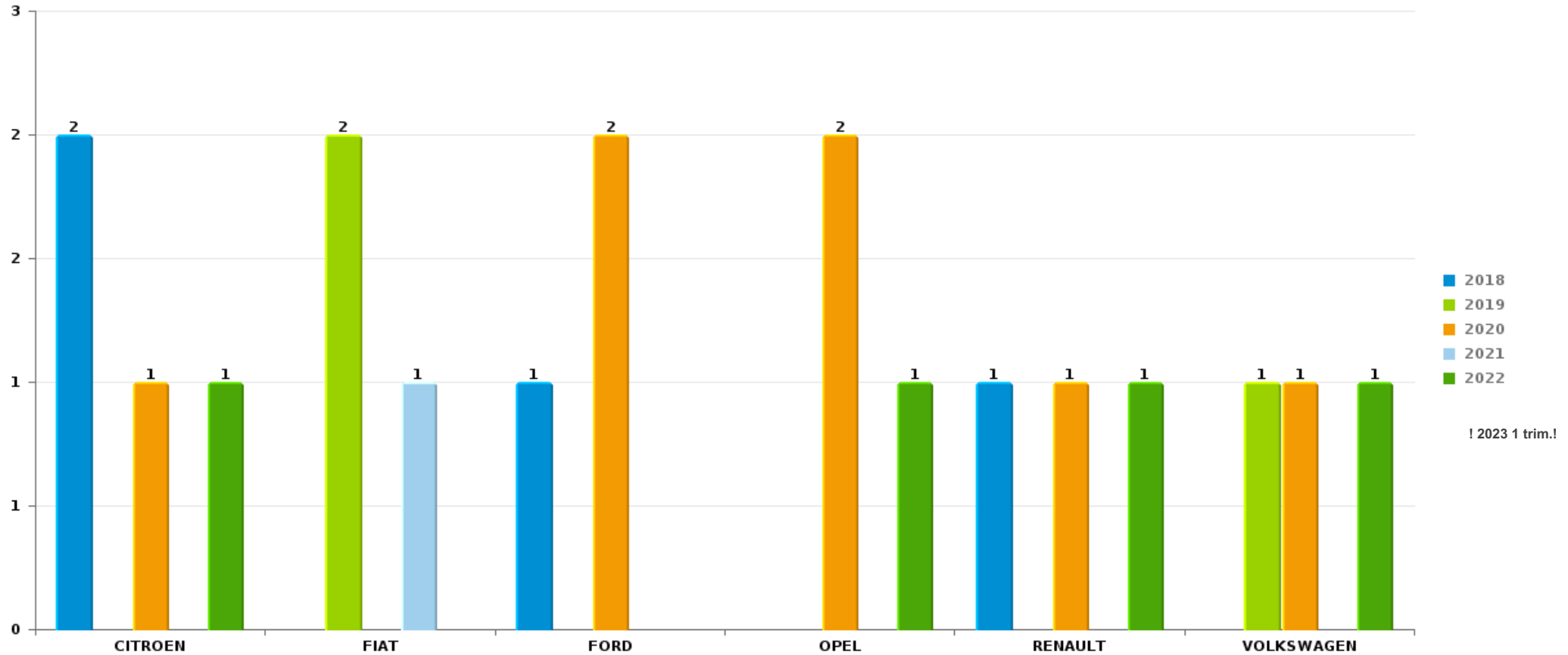
*Remarque: en ce qui concerne les objets, aucun total n'est reproduit étant donné que plusieurs objets peuvent avoir été volés lors d'un même fait.*



Zwijndrecht

Vol de voiture

Nombre de voitures volées par marque (Top 5)



# ***STATISTIQUES POLICIERES DE CRIMINALITE***

---

***LIEU DE PERPETRATION: COMMUNE***

**Zwijndrecht**

***PARTIE VI : SUSPECTS***



## Partie 1: Niveau FAITS (comptage du nombre de faits pour lesquels un certain type de suspect est impliqué)

### 1.1. Nombre d'infractions selon le sexe des suspects identifiés (par catégorie principale)

Étant donné que, tant un suspect identifié masculin qu'un suspect identifié féminin peuvent être impliqués lors d'un même fait, il est possible que la somme des colonnes «Hommes» et «Femmes» soit supérieure à la valeur de la colonne «Total...» (voir également la note méthodologique)

#### Zwijndrecht

2023

Catégorie principale / Sexe	Nombre total de faits avec au moins 1 suspect	Hommes	%	Femmes	%
Registre de population	15	11	73,3%	8	53,3%
Vol et extorsion	15	10	66,7%	6	40,0%
Drogues	10	9	90,0%	2	20,0%
Infr. contre l'intégrité physique	10	10	100,0%		
Législation sur les étrangers	9	8	88,9%	1	11,1%
Armes et explosifs	4	4	100,0%		
Fraude	4	2	50,0%	2	50,0%
Dégradation de la propriété	3	3	100,0%		
Infr. contre la sécurité publique	3	3	100,0%		
Ivresse et alcool	3	3	100,0%		
Protection de la personne	2	2	100,0%		
Code pénal social	1	1	100,0%		
Criminalité informatique	1			1	100,0%
Infr. contre autres valeurs morales et sentiments	1			1	100,0%
Infr. contre la famille	1			1	100,0%
<b>Total</b>	<b>82</b>	<b>66</b>	<b>80,5%</b>	<b>22</b>	<b>26,8%</b>





## 1.2. Nombre d'infractions selon le sexe des suspects identifiés (par figure criminelle)

Étant donné que, tant un suspect identifié masculin qu'un suspect identifié féminin peuvent être impliqués lors d'un même fait, il est possible que la somme des colonnes «Hommes» et «Femmes» soit supérieure à la valeur de la colonne «Total...» (voir également la note méthodologique)

### Zwijndrecht

**2023**

#### FC Vol moyen de transport

Figure criminelle / Sexe	Nombre total de faits avec au moins 1 suspect identifié	Hommes	%
<b>Vol de vélo</b>	<b>1</b>	1	100,0%
<b>Total</b>	<b>PA</b>	<b>PA</b>	<b>PA</b>

#### FC Vol autre

Figure criminelle / Sexe	Nombre total de faits avec au moins 1 suspect identifié	Hommes	%	Femmes	%
<b>Vol à l'étalage</b>	<b>14</b>	9	64,3%	6	42,9%
<b>Total</b>	<b>PA</b>	<b>PA</b>	<b>PA</b>	<b>PA</b>	<b>PA</b>



### PH Violence intrafamiliale (VIF)

Figure criminelle / Sexe	Nombre total de faits avec au moins 1 suspect identifié	Hommes	%	Femmes	%
VIF: physique, dans le couple	5	5	100,0%		
VIF: physique, envers des descendants	1	1	100,0%		
VIF: physique, envers d'autres membres	1	1	100,0%		
VIF: psychique, dans le couple	3	2	66,7%	1	33,3%
VIF: psychique, envers des descendants	1	1	100,0%		
VIF: psychique, envers d'autres membres	1	1	100,0%		
VIF: économique, envers des descendants	1	1	100,0%		
VIF: économique, envers d'autres membres	1	1	100,0%		
<b>Total</b>	<b>PA</b>	<b>PA</b>	<b>PA</b>	<b>PA</b>	<b>PA</b>

### PH Drogues

Figure criminelle / Sexe	Nombre total de faits avec au moins 1 suspect identifié	Hommes	%
Production de cannabis (culture)	1	1	100,0%
<b>Total</b>	<b>PA</b>	<b>PA</b>	<b>PA</b>

### PH Violence dans l'espace public

Figure criminelle / Sexe	Nombre total de faits avec au moins 1 suspect identifié	Hommes	%
Violence physique (voie publique)	4	4	100,0%
Violence physique (endroit accessible au public)	1	1	100,0%
Violence psychique (voie publique)	1	1	100,0%
<b>Total</b>	<b>PA</b>	<b>PA</b>	<b>PA</b>







### 1.3. Nombre d'infractions selon l'âge des suspects identifiés (par catégorie principale)

Étant donné que, tant un suspect identifié mineur qu'un suspect identifié majeur peuvent être impliqués lors d'un même fait, il est possible que la somme des colonnes «Mineur» et «Majeur» soit supérieure à la valeur de la colonne «Total...»  
(voir également la note méthodologique)

#### Zwijndrecht

2023

Catégorie principale / Âge	Nombre total de faits avec au moins 1 suspect identifié	Mineur	%	Majeur	%
Registre de population	15			15	100,0%
Vol et extorsion	15	1	6,7%	14	93,3%
Drogues	10			10	100,0%
Infr. contre l'intégrité physique	10			10	100,0%
Législation sur les étrangers	9	2	22,2%	7	77,8%
Armes et explosifs	4			4	100,0%
Fraude	4			4	100,0%
Dégradation de la propriété	3	1	33,3%	2	66,7%
Infr. contre la sécurité publique	3			3	100,0%
Ivresse et alcool	3			3	100,0%
Protection de la personne	2			2	100,0%
Code pénal social	1			1	100,0%
Criminalité informatique	1			1	100,0%
Infr. contre autres valeurs morales et sentiments	1			1	100,0%
Infr. contre la famille	1			1	100,0%
<b>Total</b>	<b>82</b>	<b>4</b>	<b>4,9%</b>	<b>78</b>	<b>95,1%</b>



## 1.4. Nombre d'infractions selon l'âge des suspects identifiés (par figure criminelle)

Étant donné que, tant un suspect identifié mineur qu'un suspect identifié majeur peuvent être impliqués lors d'un même fait, il est possible que la somme des colonnes «Mineur» et «Majeur» soit supérieure à la valeur de la colonne «Total...» (voir également la note méthodologique)

### Zwijndrecht

2023

#### FC Vol moyen de transport

Figure criminelle / Âge	Nombre total de faits avec au moins 1 suspect identifié	Majeur	%
Vol de vélo	1	1	100,0%
<b>Total</b>	<b>PA</b>	<b>PA</b>	<b>PA</b>

#### FC Vol autre

Figure criminelle / Âge	Nombre total de faits avec au moins 1 suspect identifié	Mineur	%	Majeur	%
Vol à l'étalage	14	1	7,1%	13	92,9%
<b>Total</b>	<b>PA</b>	<b>PA</b>	<b>PA</b>	<b>PA</b>	<b>PA</b>

#### PH Violence intrafamiliale (VIF)

Figure criminelle / Âge	Nombre total de faits avec au moins 1 suspect identifié	Mineur	%	Majeur	%
VIF: physique, dans le couple	5			5	100,0%
VIF: physique, envers des descendants	1			1	100,0%
VIF: physique, envers d'autres membres	1			1	100,0%
VIF: psychique, dans le couple	3			3	100,0%
VIF: psychique, envers des descendants	1			1	100,0%
VIF: psychique, envers d'autres membres	1			1	100,0%
VIF: économique, envers des descendants	1			1	100,0%
VIF: économique, envers d'autres membres	1	1	100,0%		
<b>Total</b>	<b>PA</b>	<b>PA</b>	<b>PA</b>	<b>PA</b>	<b>PA</b>

## CRIMINALITE ENREGISTREE: SUSPECTS



### PH Drogues

Figure criminelle / Âge	Nombre total de faits avec au moins 1 suspect identifié	Majeur	%
Production de cannabis (culture)	1	1	100,0%
<b>Total</b>	<b>PA</b>	<b>PA</b>	<b>PA</b>

### PH Violence dans l'espace public

Figure criminelle / Âge	Nombre total de faits avec au moins 1 suspect identifié	Majeur	%
Violence physique (voie publique)	4	4	100,0%
Violence physique (endroit accessible au public)	1	1	100,0%
Violence psychique (voie publique)	1	1	100,0%
<b>Total</b>	<b>PA</b>	<b>PA</b>	<b>PA</b>



## Partie 2: Niveau SUSPECTS-FAIT (comptage du nombre de combinaisons suspect-fait)

### 2.1. Nombre de suspects-fait selon le sexe des suspects identifiés (TOP 5 des catégories principales)

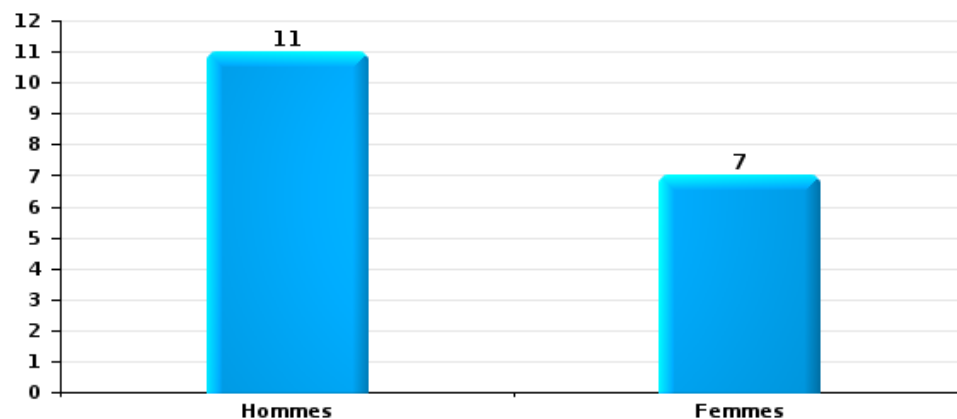
Lorsqu'un même suspect a commis plusieurs faits durant la période considérée, il est aussi comptabilisé plusieurs fois (voir également la note méthodologique)

#### Zwijndrecht

**2023**

#### Vol et extorsion

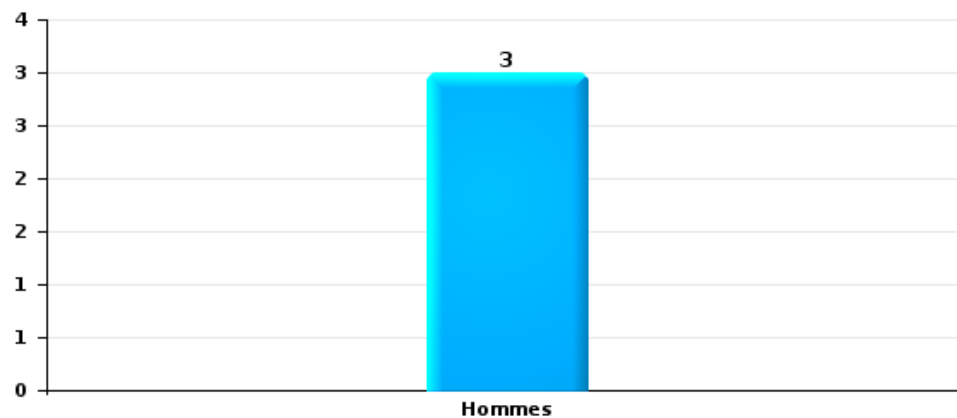
Nombre de suspects-fait selon le sexe





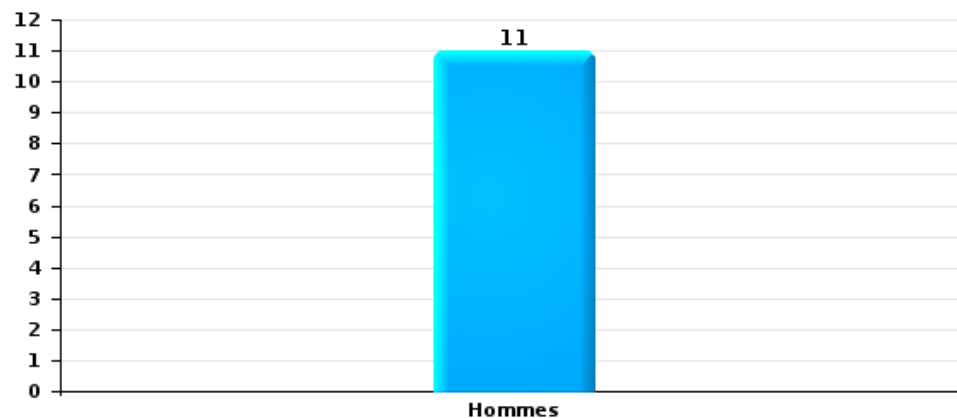
Dégradation de la propriété

Nombre de suspects-fait selon le sexe



Infr. contre l'intégrité physique

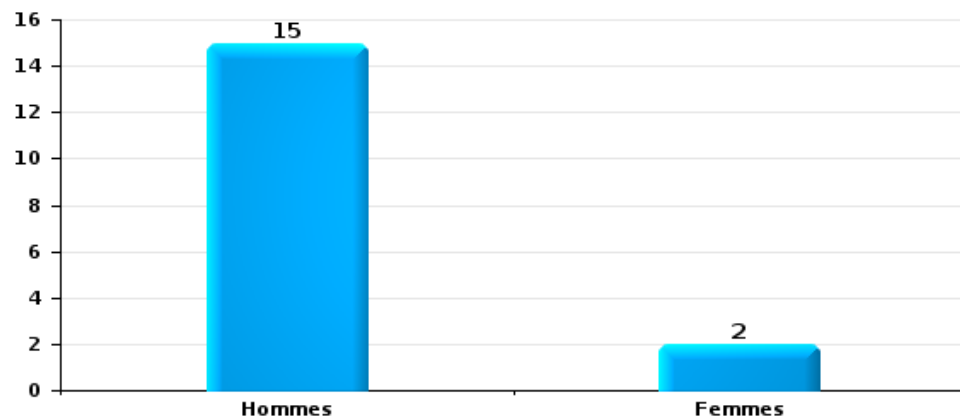
Nombre de suspects-fait selon le sexe





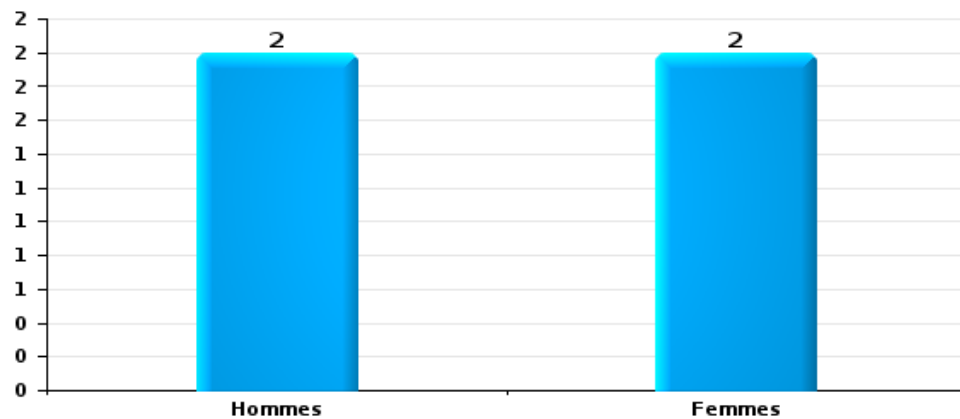
Drogues

Nombre de suspects-fait selon le sexe



Fraude

Nombre de suspects-fait selon le sexe





## 2.2. Nombre de suspects-fait selon le sexe des suspects identifiés (TOP 5 des figures criminelles)

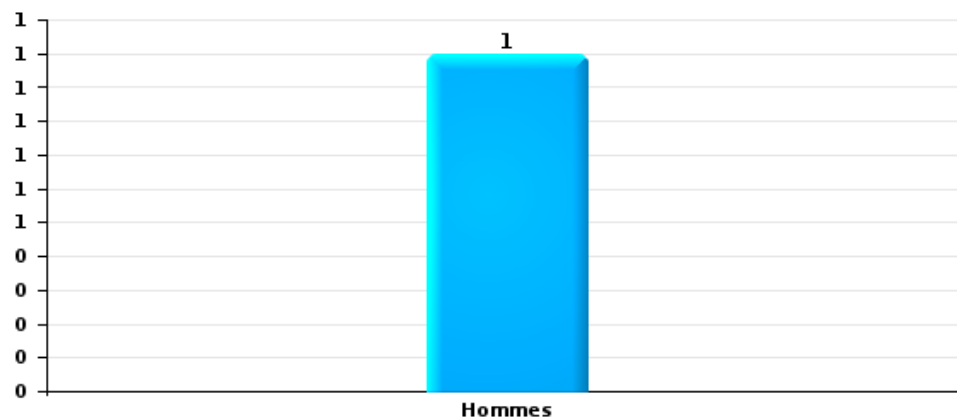
Lorsqu'un même suspect a commis plusieurs faits durant la période considérée, il est aussi comptabilisé plusieurs fois (voir également la note méthodologique)

### Zwijndrecht

2023

### Vol de vélo

Nombre de suspects-fait selon le sexe





### 2.3. Nombre de suspects-fait selon l'âge des suspects identifiés (TOP 5 des catégories principales)

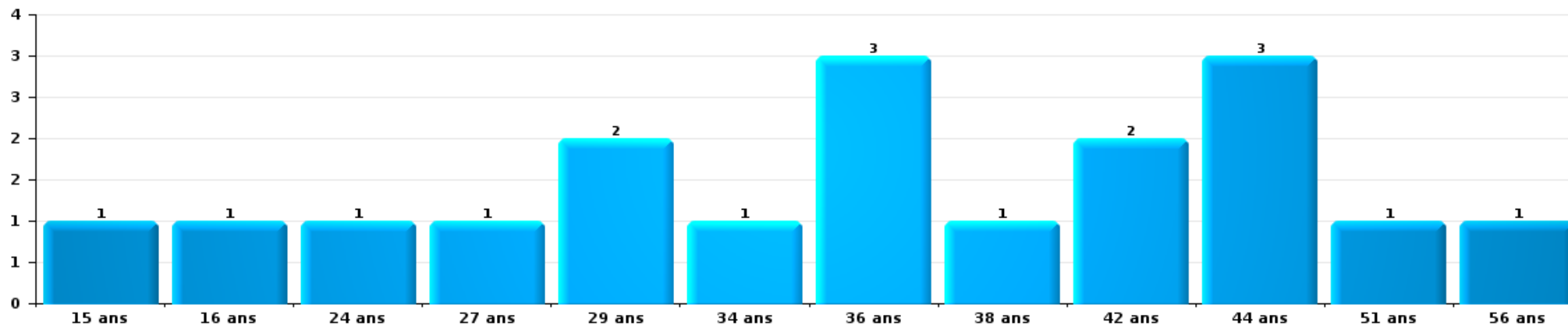
1) Lorsqu'un même suspect a commis plusieurs faits durant la période considérée, il est aussi comptabilisé plusieurs fois, qu'il ait le même âge ou non – 2) Les suspects au-dessous de 14 ans et à partir de 90 ans ne sont pas repris dans le tableau (voir également la note méthodologique)

#### Zwijndrecht

2023

#### Vol et extorsion

Nombre de suspects-fait par âge (chronologique)

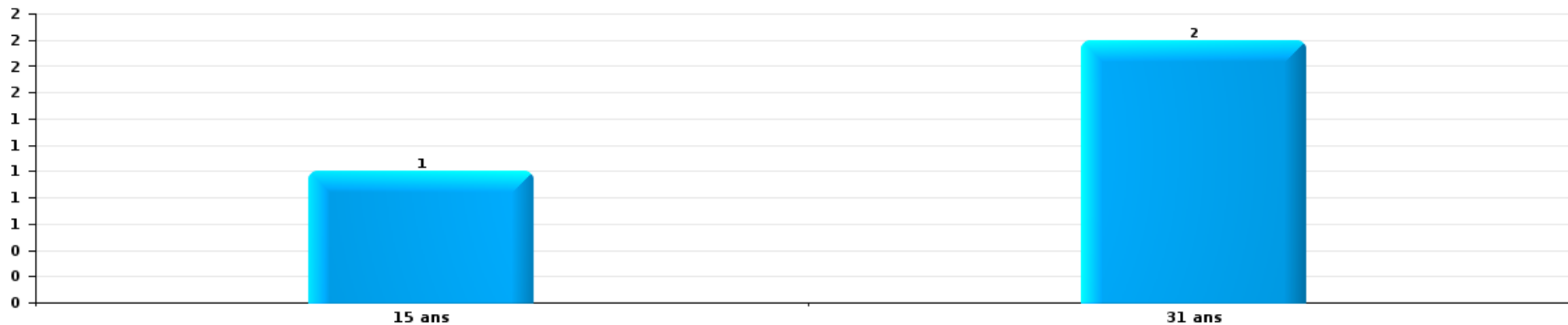






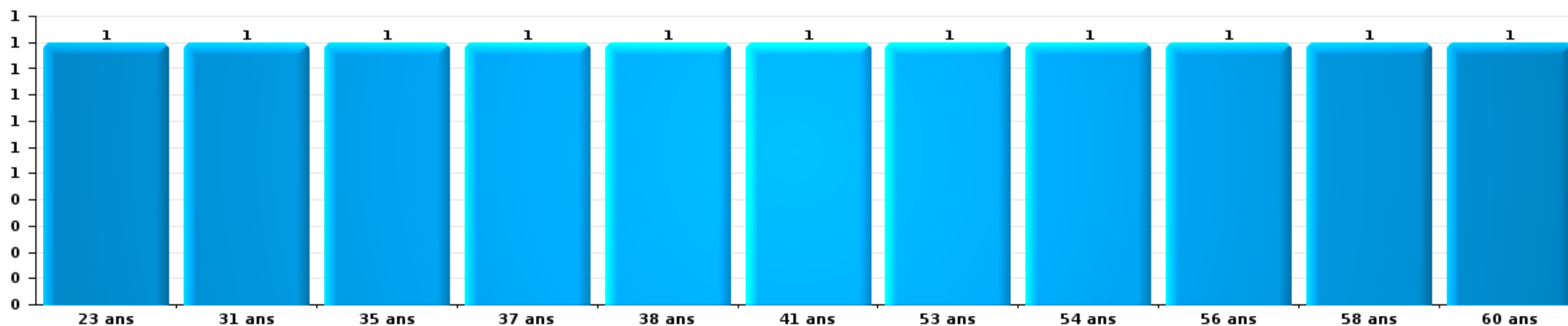
Dégradation de la propriété

Nombre de suspects-fait par âge (chronologique)



Infr. contre l'intégrité physique

Nombre de suspects-fait par âge (chronologique)





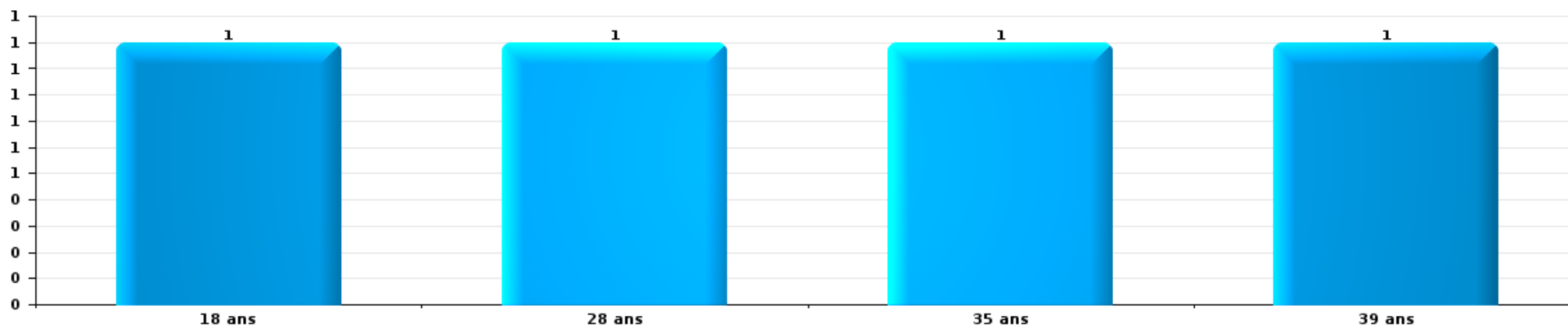
Drogues

Nombre de suspects-fait par âge (chronologique)



Fraude

Nombre de suspects-fait par âge (chronologique)





## 2.4. Nombre de suspects-fait selon l'âge des suspects identifiés (TOP 5 des figures criminelles)

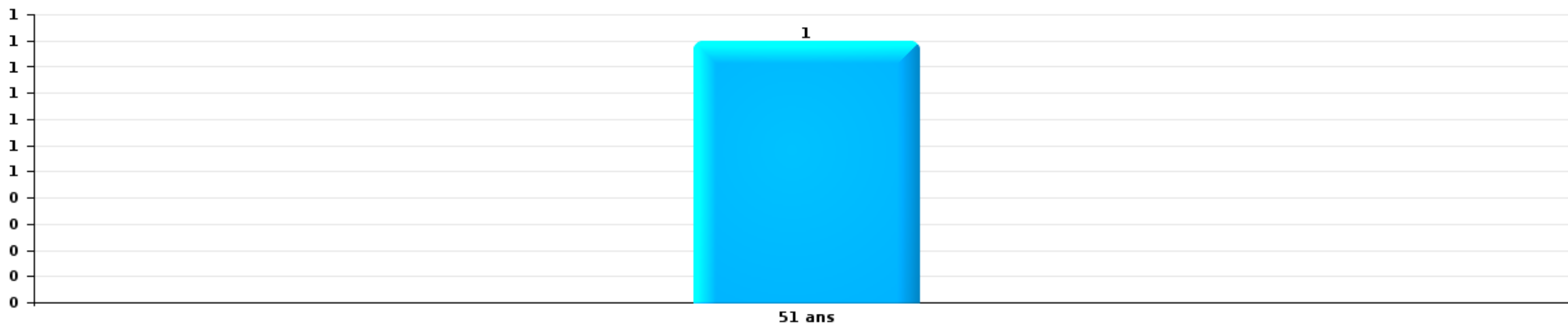
1) Lorsqu'un même suspect a commis plusieurs faits durant la période considérée, il est aussi comptabilisé plusieurs fois, qu'il ait le même âge ou non – 2) Les suspects au-dessous de 14 ans et à partir de 90 ans ne sont pas repris dans le tableau (voir également la note méthodologique)

### Zwijndrecht

2023

### Vol de vélo

Nombre de suspects-fait par âge (chronologique)



# ***STATISTIQUES POLICIERES DE CRIMINALITE***

---

*LIEU DE PERPETRATION: COMMUNE*

**Zwijndrecht**

***ANNEXE I: DETAIL PAR CATEGORIE DE DELIT  
CODE PENAL***

## Infraction Code pénal

## Infr. contre l'intégrité physique

			2000	2013	2014	2015	2016	2017	2018	2019	2020	2021	2022	2023
Assassinat	Parricide (assassinat)	Tent.					1	1						
	Empoisonnement (assassinat)	Tent.				2								
	Autres	Tent.			1					1			1	
		Sous-total			1	2	1	1		1			1	
Meurtre	Parricide (meurtre)	Tent.								1				
	Non spécifié	Acc.		1										
	Autres	Tent.		2	1	2	1	1	2		1	2	2	1
		Sous-total		3	1	2	1	1	2	1	1	2	2	1
Torture et maltraitance	Traitement inhumain	Acc.							1	1			1	
	Traitement dégradant	Acc.								1		1		
		Sous-total							1	2		1	1	
Coups et/ou blessures vol. en sphère familiale	Entre partenaires ou ex-partenaires	Acc.	15	39	43	45	48	56	55	42	44	26	36	9
	Lors d'un différend familial en général	Acc.	5											
	Par les parents envers un mineur	Acc.		2	4	5	2	2	2	3	6	6	6	1
	Par les parents envers personne vulnérable	Acc.										1		
	Envers les parents	Acc.	1	1	1	1	5	5	4	7	2	7	2	2
	Envers d'autres ascendants directs ou collatéraux	Acc.		1	1		1	1		2	4	2	3	1
	Sous-total	21	43	49	51	52	64	62	51	61	37	52	13	
Coups et/ou blessures vol. hors sphère familiale	Bagarres (=coups réciproques)	Acc.	4	10	19	20	19	23	24	21	27	24	21	6
	Coups envers fonctionnaire de police	Acc.			4	1	3	3	1		1	1	1	1
	Envers un mineur par une pers. ayant autorité	Acc.	1	2		1	1	1	1	1		2		
	Envers un mineur qualité de l'auteur inconnue	Acc.	2	1			2	2	2			3	3	1
	Envers pers. vulnérable par pers. ayant autorité	Acc.								1				
	Coups envers personnel transport public	Acc.				1	2							
	Coups envers personnel autre service public	Acc.							1		1			
	Coups envers personnel institut d'enseignement	Acc.		1		1							2	
	Non spécifié	Acc.	35	30	40	27	40	30	29	28	35	28	31	6
	Sous-total	42	44	63	51	65	61	58	51	64	58	58	14	
Mutilation génitale féminine		Acc.							1					
		Sous-total							1					
Abstention coupable		Acc.			2			1		3			1	
		Sous-total			2			1		3			1	

## Infr. contre l'intégrité physique

			2000	2013	2014	2015	2016	2017	2018	2019	2020	2021	2022	2023
Autres infr. volontaires. c/ l'intégrité phys.	Privation de soins à enfant ou personne vulnérable	Acc.							1				2	
	Administration substances nuisibles	Acc.								2		2		
	Empoisonnement de denrées	Acc.						1						
	Entrave méchante à la circulation	Tent.	1											
	Voies de faits et violences légères	Acc.	8	6	1	6	6	5	5	15	1	3	3	
	<b>Sous-total</b>		<b>9</b>	<b>7</b>	<b>10</b>	<b>10</b>	<b>9</b>	<b>8</b>	<b>9</b>	<b>18</b>	<b>2</b>	<b>10</b>	<b>8</b>	
Infr. involontaires contre l'intégrité physique	Coups et/ou blessures involontaires	Acc.	1			1		1		2	2	1	1	
	Morsure de chien	Acc.				2			1			2	1	
	Non spécifié	Acc.	1											
	<b>Sous-total</b>		<b>2</b>			<b>1</b>	<b>2</b>	<b>1</b>	<b>1</b>	<b>2</b>	<b>2</b>	<b>3</b>	<b>2</b>	
	<b>Total</b>		<b>74</b>	<b>97</b>	<b>126</b>	<b>117</b>	<b>130</b>	<b>137</b>	<b>134</b>	<b>129</b>	<b>130</b>	<b>111</b>	<b>125</b>	<b>28</b>

## Infr. contre la liberté individuelle

		2000	2013	2014	2015	2016	2017	2018	2019	2020	2021	2022	2023
Prise d'otages	Acc.												1
	Tent.									1			
	Sous-total									1			1
Enlèvement de mineur ou personne vulnérable	Enlèvement parental	Acc.		1									
		Tent.									1		
	Autre enlèvement	Acc.									1		
		Tent.	1				2		1			1	
	Sous-total	1	1			2		1		2	1		
Détenion par un particulier	Acc.				2	1			1			1	1
	Sous-total				2	1			1			1	1
	Total	1	1		2	3		2	1	2	2	2	

**Infr. contre les mœurs**

			2000	2013	2014	2015	2016	2017	2018	2019	2020	2021	2022	2023
Viol n'ayant pas causé la mort	Victime < 10a	Acc.	1			3		3						
	Victime 10a - 14a	Acc.			3		2	1		2	1			
	Victime 14a - 16a	Acc.		1					2					
	Victime 16a - 18a	Acc.		1			1				1	1		
	Victime majeure	Acc.		1		4	1	1	2	3	3	3	2	
		Tent.				1								
	<b>Sous-total</b>		<b>1</b>	<b>3</b>	<b>3</b>	<b>8</b>	<b>4</b>	<b>5</b>	<b>4</b>	<b>5</b>	<b>5</b>	<b>4</b>	<b>2</b>	
Viol avec conséquence inconnue		Acc.	1											
		<b>Sous-total</b>	<b>1</b>											
Viol n'ayant pas causé la mort (nvCPS)	Victime < 16a	Acc.												1
	Victime 16a - 18a	Acc.												2
	Victime majeure	Acc.												4
		<b>Sous-total</b>												<b>7</b>
Attentat à la pudeur avec violence / menace	Victime < 16a	Acc.							2	1	1			
	Victime 16a - 18a	Acc.			1					1				
	Victime majeure	Acc.		2		1	2					2	1	
		Tent.		1										
	<b>Sous-total</b>		<b>3</b>	<b>1</b>	<b>1</b>	<b>2</b>	<b>2</b>	<b>2</b>	<b>2</b>	<b>2</b>	<b>1</b>	<b>2</b>	<b>1</b>	
Attentat à la pudeur sans violence / menace	Victime < 16a	Acc.		2	2	2	1	2	2	5	1		1	
	Victime 16a - 18a	Acc.		1			1			1				
	Victime âge inconnu	Acc.			1		2			1				
		<b>Sous-total</b>		<b>3</b>	<b>3</b>	<b>2</b>	<b>4</b>	<b>2</b>	<b>2</b>	<b>7</b>	<b>1</b>		<b>1</b>	
Attentat à la pudeur non spécifié		Acc.	1											
		<b>Sous-total</b>	<b>1</b>											
Atteinte intégrité sexuelle sans mort (nvCPS)	Victime < 16a	Acc.										1	2	1
	Victime 16a - 18a	Acc.												1
		<b>Sous-total</b>										<b>1</b>	<b>2</b>	<b>2</b>
Pornographie enfantine	Détention	Acc.				1			2				2	
	Distribution	Acc.		1	3	1	2	4	5	4	4			
	Non spécifié	Acc.				1								
		<b>Sous-total</b>		<b>1</b>	<b>3</b>	<b>3</b>	<b>2</b>	<b>6</b>	<b>5</b>	<b>4</b>	<b>6</b>			
Pornographie		Acc.				1								
		<b>Sous-total</b>				<b>1</b>								
Incitation à la débauche	Victime mineure	Acc.			1	3	1						1	
	Age victime inconnu	Tent.							1					
	Autre publicité pour débauche	Acc.			1					1				
		Acc.								1				
	<b>Sous-total</b>			<b>2</b>	<b>3</b>	<b>1</b>	<b>1</b>	<b>2</b>					<b>1</b>	
Exploitation de la débauche d'autrui	Victime mineure	Acc.								1				
	Victime majeure	Acc.									1			
		<b>Sous-total</b>								<b>1</b>	<b>1</b>			



**Infr. contre les mœurs**

			2000	2013	2014	2015	2016	2017	2018	2019	2020	2021	2022	2023
Outrage public aux bonnes mœurs	Actions (exhibitionnisme, etc.)	Acc.		2	4	3	3	2	6	2	1	2	2	
	Ecrits, images, objets	Acc.			1		1			3	6	3	3	
	Obscénités en public	Acc.							1					
	Non spécifié	Acc.	1											
	Sous-total		1	2	5	3	4	2	7	5	7	5	5	
Voyeurisme	Observation/enregistrement de nudité ou intimité	Acc.					1	1		1	4			
	Diffusion enregistrement nudité ou intimité	Tent.							2	1	6	3	2	
											2	1		
	Sous-total					1	1	2	2	12	4	2		
Diffusion contenu sex. but méchant/lucrat. (nvCPS)	Victime majeure	Tent.												1
		Sous-total												1
Grooming (contact par ICT avec mineur < 16 ans)		Acc.									1			
		Sous-total									1			
Images d'abus sexuels de mineurs (nvCPS)	Production/diffusion images abus sexuels (nvCPS)	Tent.												1
		Sous-total												1
		Total	4	11	12	19	21	15	24	29	32	22	21	4

**Infr. contre autres valeurs morales et sentiments**

			2000	2013	2014	2015	2016	2017	2018	2019	2020	2021	2022	2023
Harcèlement	Harcèlement par téléphone (OLD)	Acc.	4											
		Acc.	5	17	26	25	20	22	37	45	34	39	26	3
	Sous-total	9	17	26	25	20	22	37	45	34	39	26	3	
Violation du secret professionnel		Acc.									4		1	
		Sous-total									4		1	
Atteinte à l'honneur	Calomnie et diffamation	Acc.		2	7	1	3	6	10	4	4		4	2
	Déclaration calomnieuse	Acc.				1		1	1					
	Divulgateion méchante	Acc.										1		
	Injures (Délit)	Acc.	1	1	2		2	1	5	2			2	
	Sous-total	1	3	9	1	6	7	16	7	4		3	4	2
Vie privée	Violation de domicile par un particulier	Acc.	3	3	4	4	3	5	6	3	1	3	1	
		Sous-total	3	3	4	4	3	5	6	3	1	3	1	
Tapage nocturne		Acc.	2		6	1	1	1	3	4	4	3	4	1
		Sous-total	2		6	1	1	1	3	4	4	3	4	1
Abus d'informations issues d'un dossier pénal		Acc.												1
		Sous-total												1
Violation de communication par particulier		Tent.											1	
		Sous-total											1	
Abus faiblesses de personnes		Acc.				1	2	2			3	1		
		Sous-total				1	2	2			3	1		
Vie privée mœurs: publication identité victime		Acc.									1			
		Sous-total									1			
Cyberlokkig (leurre de mineur par ICT)		Acc.								2	1	1		
		Sous-total								2	1	1		
Occupation bien d'autrui (squatter)	Pénétrer / occuper / séjourner (bien non habité)	Acc.											1	
		Acc.											1	
		Sous-total											2	
	Total	15	23	45	31	31	37	64	61	52	50	39	7	

**Infr. relative au statut juridique de l'enfant**

			2000	2013	2014	2015	2016	2017	2018	2019	2020	2021	2022	2023
<b>Non-représentation d'enfants</b>	<b>Par les parents</b>	<b>Acc.</b>	1	1	2	1					1		1	
		<b>Sous-total</b>	1	1	2	1					1		1	
		<b>Total</b>	1	1	2	1					1		1	

## Vol et extorsion

				2000	2013	2014	2015	2016	2017	2018	2019	2020	2021	2022	2023	
Vol avec circ. aggr.	Avec violence	Acc.	6	4	8	2	7	5	3	3	3	1	2	1	2	
		Tent.	1	1	3		2	3	1	1			1			
	Sans violence	Acc.	98	116	122	132	108	123	56	93	57	29	56			12
		Tent.	33	42	41	61	46	71	50	45	27	16	33			3
	<b>Sous-total</b>			<b>138</b>	<b>163</b>	<b>174</b>	<b>195</b>	<b>163</b>	<b>202</b>	<b>110</b>	<b>142</b>	<b>85</b>	<b>48</b>	<b>90</b>	<b>17</b>	
	Vol sans circ. aggr.	Avec violence	Acc.	1	4	2	7		5	6	3	3	3	3		2
Tent.							1	1		2	2		1			
Sans violence, Vol à la tire		Acc.	19	26	26	18	10	4	9	5	3	6	3		1	
		Tent.		1												
Sans violence, Vol d'usage		Acc.				1		3	1	1		1	1			
		Tent.														
Sans violence, Vol domestique		Acc.	12	7	6	12	9	5	4	6	9	8	11		1	
		Tent.		1					1		1	2				
Sans violence		Acc.	252	316	358	277	275	241	208	194	161	122	157		41	
		Tent.	5	9	13	11	11	15	10	3	5	3	7		1	
<b>Sous-total</b>			<b>289</b>	<b>364</b>	<b>405</b>	<b>326</b>	<b>306</b>	<b>274</b>	<b>239</b>	<b>214</b>	<b>184</b>	<b>145</b>	<b>183</b>	<b>46</b>		
Vol non spécifié			Acc.	26	1	3	6	1	2	1	1	1	3	2		
			Tent.	7												
	<b>Sous-total</b>			<b>33</b>	<b>1</b>	<b>3</b>	<b>6</b>	<b>1</b>	<b>2</b>	<b>1</b>	<b>1</b>	<b>1</b>	<b>3</b>	<b>2</b>		
Extorsion			Acc.		2	3	3	3			1	4	4	5	1	
			Tent.			2	4	5	2	5	2	3	4	5	2	
	<b>Sous-total</b>				<b>2</b>	<b>5</b>	<b>7</b>	<b>8</b>	<b>2</b>	<b>5</b>	<b>3</b>	<b>7</b>	<b>8</b>	<b>10</b>	<b>3</b>	
<b>Total</b>			<b>460</b>	<b>530</b>	<b>587</b>	<b>534</b>	<b>478</b>	<b>480</b>	<b>355</b>	<b>360</b>	<b>277</b>	<b>204</b>	<b>285</b>	<b>66</b>		

## Fraude

		2000	2013	2014	2015	2016	2017	2018	2019	2020	2021	2022	2023
Blanchiment d'argent	Acc.		2	1		1	4	10	14	63	59	71	7
	Tent.							1		1	5		
	Sous-total		2	1		1	4	11	14	64	64	71	7
Recel	Recel simple	Acc.	3	2	1	1			1	1			1
	Sous-total		3	2	1	1			1	1			1
Grivèlerie	Carburant / lubrifiant	Acc.	2			1				1			
	Boissons et aliments	Acc.	2						4		1		
	Voiture de location	Acc.	4	2	3	3	5	4	2	1	1	3	2
	Sous-total		8	2	3	4	5	4	6	2	2	3	2
Détournement et destruction frauduleuse	Cel frauduleux	Acc.	3	8	4	3	5	6	11	1	10	11	1
	D'argent, de papiers, etc.	Acc.			1								
	De biens mobiliers des époux	Acc.			1								
	D'héritage	Acc.			2								
	Non spécifié	Acc.	1		1								
Sous-total		4	8	9	3	5	6	11	1	10	11	1	
Escroquerie	Fraude par internet	Acc.	17	25	22	36	28	25	39	65	51	63	13
	Tent.		2	2		4	1	6	9	6	1	2	2
	Escroquerie sans internet	Acc.	13	12	13	14	8	10	9	8	8	4	4
	Tent.		2	2		2	1	1	3	1	3		
	Non spécifié	Acc.											
Sous-total		34	41	35	56	38	42	60	80	63	69	19	
Abus de confiance et infr. apparentées	Abus de confiance	Acc.	11	16	5	7	4	8	11	4	6	9	3
	Abus des faiblesses	Acc.	1							1			
	Sous-total		12	16	5	7	4	8	11	5	6	9	3
Abus de biens sociaux	Non spécifié	Acc.								1			
	Autres	Acc.		1									
	Sous-total			1						1			
Infr. liées à l'insolvabilité	Par des tiers	Acc.								1			1
	Par le débiteur	Acc.		1			1	2		2		1	
	Non spécifié	Acc.		1		1				1			
	Sous-total			2		1	1	2		4		1	1
Insolvabilité frauduleuse		Acc.						1					
	Sous-total							1					
Chèques sans provision		Acc.											
	Sous-total												
		Total	40	63	73	53	73	57	74	103	158	164	34

## Dégradation de la propriété

			2000	2013	2014	2015	2016	2017	2018	2019	2020	2021	2022	2023
Incendie volontaire	Dans lieu habité (de jour)	Acc.	1							1				
	Dans lieu habité (de nuit)	Acc.	2	2						1				
	Dans lieu habité (moment indéterminé)	Acc.	1											
	Dans un autre lieu (de jour)	Acc.	2	1	1	2	2	1					1	
	Dans un autre lieu (de nuit)	Acc.	3	1	1		1	1	1	1			1	
	Dans un autre lieu (moment indéterminé)	Acc.	1			1		1	2				1	1
	Non spécifié	Acc.	3	2										
	<b>Sous-total</b>		<b>13</b>	<b>6</b>	<b>2</b>	<b>3</b>	<b>3</b>	<b>3</b>	<b>3</b>	<b>3</b>			<b>3</b>	<b>1</b>
Incendie involontaire		Acc.	2	2	1	2	1	4	3	2	2	7	3	1
	<b>Sous-total</b>		<b>2</b>	<b>2</b>	<b>1</b>	<b>2</b>	<b>1</b>	<b>4</b>	<b>3</b>	<b>2</b>	<b>2</b>	<b>7</b>	<b>3</b>	<b>1</b>
Destruction, dénaturation, dégradation	Avec circ. aggr.	Acc.			1		1	2		1	1			
	Destruction de biens agricoles	Acc.						1					1	
	Non spécifié	Acc.	22								1			
	<b>Sous-total</b>		<b>22</b>		<b>1</b>		<b>1</b>	<b>3</b>		<b>1</b>	<b>2</b>		<b>1</b>	
Vandalisme	Sur véhicules	Acc.	76	106	92	68	72	67	47	77	44	60	48	9
	Sur autres biens mobiliers	Acc.	13	13	17	10	17	15	14	15	13	13	9	3
	Graffitis	Acc.		2	6	6	4	2	2	1	3	1	3	3
	Autres détériorations sur biens immobiliers	Acc.	22	25	21	29	37	37	29	32	22	26	33	4
	Dégradation de clôture	Acc.	17	8	12	3	1	3	1	2	4	2	3	
	<b>Sous-total</b>		<b>128</b>	<b>154</b>	<b>148</b>	<b>116</b>	<b>131</b>	<b>124</b>	<b>93</b>	<b>127</b>	<b>86</b>	<b>102</b>	<b>96</b>	<b>19</b>
	<b>Total</b>		<b>165</b>	<b>162</b>	<b>152</b>	<b>121</b>	<b>136</b>	<b>134</b>	<b>99</b>	<b>133</b>	<b>90</b>	<b>109</b>	<b>103</b>	<b>21</b>

**Infr. contre la Sécurité de l'Etat**

		2000	2013	2014	2015	2016	2017	2018	2019	2020	2021	2022	2023
Sûreté extérieure de l'Etat	Acc.					1							
	Sous-total					1							
	Total					1							

## Infr. contre la sécurité publique

		2000	2013	2014	2015	2016	2017	2018	2019	2020	2021	2022	2023
Organisation criminelle	Acc.					1	1		2		2		
	Sous-total					1	1		2		2		
Association de malfaiteurs	Acc.	2	2	1	1	1	4	3	7	2	3	1	
	Sous-total	2	2	1	1	1	4	3	7	2	3	1	
Evasion de prisonniers	Non-respect surveillance électronique	Acc.		2	3		3		3			1	
	Sous-total			2	3		3		3			1	
Menaces	Menace d'attentat	Acc.	2	1					1	5	5	1	
	Verbales	Acc.	23	14	19	18	20	20	27	17	16	24	4
	Ecrites	Acc.	6	8	11	11	9	12	14	9	16	6	3
	Par gestes, emblèmes	Acc.	5	13	5	12	18	8	13	11	12	12	4
	Alerte à la bombe	Acc.						1	2				1
	Non spécifié	Acc.	5										
	Sous-total	32	36	36	35	41	47	41	57	42	49	43	12
	Total	34	38	39	39	43	55	44	69	44	54	45	12



## Infr. contre l'autorité publique

		2000	2013	2014	2015	2016	2017	2018	2019	2020	2021	2022	2023
<b>Violence c/ personnes investies autorité publique</b>	<b>Acc.</b>			3	1		1		1	2			
	<b>Sous-total</b>			3	1		1		1	2			
<b>Rébellion</b>	<b>Rébellion armée</b>	<b>Acc.</b>	2	3		1	4	2	1			2	
	<b>Rébellion non armée</b>	<b>Acc.</b>	10	15	9	5	12	11	7	9	8	3	
	<b>Non spécifié</b>	<b>Acc.</b>								1			
	<b>Sous-total</b>	<b>3</b>	<b>12</b>	<b>18</b>	<b>9</b>	<b>6</b>	<b>16</b>	<b>13</b>	<b>8</b>	<b>10</b>	<b>8</b>	<b>5</b>	
<b>Outrages</b>	<b>Acc.</b>	1	4	5	2	3	3	3	2	4	3	2	
	<b>Sous-total</b>	<b>1</b>	<b>4</b>	<b>5</b>	<b>2</b>	<b>3</b>	<b>3</b>	<b>3</b>	<b>2</b>	<b>4</b>	<b>3</b>	<b>2</b>	
<b>Autres infractions</b>	<b>Entraves exécution travaux publics</b>	<b>Acc.</b>											
	<b>Sous-total</b>	<b>1</b>											
	<b>Total</b>	<b>5</b>	<b>16</b>	<b>26</b>	<b>12</b>	<b>9</b>	<b>20</b>	<b>16</b>	<b>11</b>	<b>16</b>	<b>11</b>	<b>7</b>	

## Infr. contre la foi publique

			2000	2013	2014	2015	2016	2017	2018	2019	2020	2021	2022	2023
Faux en écritures	Faux en écritures	Acc.	12	8	12	10	8	7	10	8	5	5	5	3
	Usage de faux en écrit. et écrit. falsifiées	Acc.	1	1	3	2			4	4	2	1	4	
		Sous-total	13	9	15	12	8	7	14	12	7	6	9	3
Usurpation	De fonctions	Acc.		2	1	2			1					
	De titres	Acc.									1		1	
	De nom	Acc.	2	3	3	2	9	3	8	3	7	12	13	6
		Sous-total	2	5	4	4	9	3	9	3	8	12	14	6
Contrefaçon / falsification	Contrefaçon	Acc.	1					1	1		1			
	Falsification	Acc.			2		3	1	3	2			2	
	Non spécifié	Acc.	1											
		Sous-total	2		2		3	2	4	2	1		2	
Fausses monnaies	Emission	Acc.	2			1	3					1		
	Non spécifié	Acc.								1				
	Autres	Acc.	1								1			
		Sous-total	3			1	3			1	1	1		
Faux en justice	Fausses déclarations	Acc.		1	1	1	1	1		1				
		Sous-total		1	1	1	1	1		1				
		Total	20	15	22	18	24	13	27	19	17	19	25	9



Zwijndrecht

Infraction Code pénal

Infr. contre la famille

		2000	2013	2014	2015	2016	2017	2018	2019	2020	2021	2022	2023
Abandon de famille	Acc.	2	2	5	2								
	Sous-total	2	2	5	2								
Refus du droit aux relations personnelles	Acc.	35	14	27	23	19	18	22	32	6	18	21	8
	Sous-total	35	14	27	23	19	18	22	32	6	18	21	8
Non-acquittement pension alimentaire	Acc.	4	3	5	10	5	2	1	1	1		3	
	Sous-total	4	3	5	10	5	2	1	1	1		3	
	Total	41	19	37	35	24	20	23	33	7	18	24	8

Criminalité informatique

		2000	2013	2014	2015	2016	2017	2018	2019	2020	2021	2022	2023
Hacking	Acc.		9		3	5	10	9	8	14	14	19	2
	Tent.									1		1	
	Sous-total		9		3	5	10	9	8	15	14	20	2
Faux en informatique	Acc.		1	1	1	3	2	1	3	3	2	4	
	Sous-total		1	1	1	3	2	1	3	3	2	4	
Fraude informatique	Acc.		26	30	23	14	40	39	52	53	41	40	12
	Tent.		3	1			2	4	4	3			
	Sous-total		29	31	23	14	42	43	56	56	41	40	12
Sabotage	Acc.						2			1	2		
	Sous-total						2			1	2		
	Total		39	32	27	22	56	53	67	75	59	64	14

Exercice illégal de l'autorité publique

		2000	2013	2014	2015	2016	2017	2018	2019	2020	2021	2022	2023
Usurpation de pouvoir	Acc.									1			
	Sous-total									1			
	Total									1			



**Marchand de sommeil**

		2000	2013	2014	2015	2016	2017	2018	2019	2020	2021	2022	2023
Sans circ. aggr.	Acc.					1				1			
	Sous-total					1				1			
	Total					1				1			

**Traite des êtres humains**

		2000	2013	2014	2015	2016	2017	2018	2019	2020	2021	2022	2023
Exploitation économique	Acc.							1					
	Sous-total							1					
	Total							1					

**Provocation crime ou délits**

		2000	2013	2014	2015	2016	2017	2018	2019	2020	2021	2022	2023
Provocation délits	Acc.									1			
	Sous-total									1			
	Total									1			

**Autres infractions Code pénal**

		2000	2013	2014	2015	2016	2017	2018	2019	2020	2021	2022	2023
	Acc.		1				1	2					
	Sous-total		1				1	2					
	Total		1				1	2					



Contravention Code pénal

		2000	2013	2014	2015	2016	2017	2018	2019	2020	2021	2022	2023
Injures (Contravention)	Acc.	3											
	Sous-total	3											
Destruction d'animaux (Contravention)	Acc.	4											
	Sous-total	4											
Autres contraventions CP	Acc.	2	1										
	Sous-total	2	1										
<b>Total</b>		<b>9</b>	<b>1</b>										

# ***STATISTIQUES POLICIERES DE CRIMINALITE***

---

*LIEU DE PERPETRATION: COMMUNE*

**Zwijndrecht**

***ANNEXE II: DETAIL PAR CATEGORIE DE DELIT  
LOIS SPECIALES***



Zwijndrecht

Infraction Lois spéciales

Drogues

			2000	2013	2014	2015	2016	2017	2018	2019	2020	2021	2022	2023
Détention		Acc.	10	24	14	14	20	28	31	54	69	61	29	10
		Sous-total	10	24	14	14	20	28	31	54	69	61	29	10
Usage	Usage en groupe	Acc.	2											
	Usage individuel	Acc.	3											
	Faciliter l'usage	Acc.			1	3		2			1		2	
	Incitation à l'usage	Acc.								1	1			
	Désordre, scandale ou danger dans un espace public	Acc.									3	2	4	
		Sous-total	5		1	3		2		1	5	2	6	
Importation et exportation		Acc.	1		4			4	3	3	1		2	
		Sous-total	1		4			4	3	3	1		2	
Fabrication		Acc.		4	1	1	3	2	1	7	1	2		2
		Sous-total		4	1	1	3	2	1	7	1	2		2
Commerce		Acc.	4	13	9	6	17	19	13	18	8	11	6	2
		Tent.	1											
		Sous-total	5	13	9	6	17	19	13	18	8	11	6	2
Autres		Acc.		2	1	1	2	2			1	1	1	
		Sous-total		2	1	1	2	2			1	1	1	
		Total	21	43	30	25	42	57	48	83	85	77	44	14



Législation sur les étrangers

			2000	2013	2014	2015	2016	2017	2018	2019	2020	2021	2022	2023
Transmigration illégale	Mariages simulés/blancs sans récompense/contrainte	Acc.		1	1		4	2	2		3		2	
	Cohab. légale de complais. sans récompense/contr.	Acc.				2	1	1	1	1			1	
	Accès au territoire	Acc.	5	2	2	8	5	11	11	1	2	1		
	Séjour	Acc.	2	18	20	12	13	27	12	14	4	19	12	8
	Éloignement	Acc.		1										
	Inscription au registre des étrangers	Acc.		7	7	7	2	1			1	1	1	1
	Reconnaissance fraudul. sans récompense/contrainte	Acc.								1				
	<b>Sous-total</b>		<b>7</b>	<b>29</b>	<b>30</b>	<b>29</b>	<b>25</b>	<b>42</b>	<b>27</b>	<b>16</b>	<b>10</b>	<b>21</b>	<b>16</b>	<b>9</b>
Trafic d'êtres humains	Acc.					2	1			1		2		
	<b>Sous-total</b>					<b>2</b>	<b>1</b>			<b>1</b>		<b>2</b>		
Traite d'êtres humains	Acc.	1												
	<b>Sous-total</b>	<b>1</b>												
	<b>Total</b>		<b>8</b>	<b>29</b>	<b>30</b>	<b>29</b>	<b>27</b>	<b>43</b>	<b>27</b>	<b>17</b>	<b>10</b>	<b>23</b>	<b>16</b>	<b>9</b>





**Environnement**

			2000	2013	2014	2015	2016	2017	2018	2019	2020	2021	2022	2023
Déchets	Transport de déchets	Acc.										1		
	Déchets par professionnel	Acc.							1		1			
	Déchets par particulier	Acc.		8	2	6	1	2	4	6		2	3	1
	Déchets par personne indéterminée	Acc.	5											
	Déchets: permis/autorisation	Acc.		1										
	<b>Sous-total</b>		<b>5</b>	<b>9</b>	<b>2</b>	<b>6</b>	<b>1</b>	<b>2</b>	<b>5</b>	<b>6</b>	<b>1</b>	<b>3</b>	<b>3</b>	<b>1</b>
Feux d'artifice		Acc.							1					
	<b>Sous-total</b>								<b>1</b>					
Autres que déchets	Urbanisme	Acc.	8	2	3	3	1	1	1	2	8	3	2	
	Permis d'environnement	Acc.							3					
	Pollution de l'eau	Acc.	1			1				1	1	1		
	Autres nuisances en matière d'environnement	Acc.	2			1						14	7	
	<b>Sous-total</b>		<b>11</b>	<b>2</b>	<b>3</b>	<b>3</b>	<b>3</b>	<b>1</b>	<b>4</b>	<b>3</b>	<b>9</b>	<b>18</b>	<b>9</b>	
Biodiversité / Faune et flore	Bien-être animal	Acc.	3	2	2	3	1		2	1	1	1	2	1
	Protection de la nature	Acc.	1						1					
	Permis / autorisation animaux	Acc.	1											
	Destruction d'animaux	Acc.	1											
	<b>Sous-total</b>		<b>6</b>	<b>2</b>	<b>2</b>	<b>3</b>	<b>1</b>		<b>3</b>	<b>1</b>	<b>1</b>	<b>1</b>	<b>2</b>	<b>1</b>
	<b>Total</b>		<b>22</b>	<b>13</b>	<b>7</b>	<b>12</b>	<b>5</b>	<b>3</b>	<b>13</b>	<b>10</b>	<b>11</b>	<b>22</b>	<b>14</b>	<b>2</b>



**Armes et explosifs**

			2000	2013	2014	2015	2016	2017	2018	2019	2020	2021	2022	2023
Détention illégale	Arme à feu	Acc.		3	1	1	3	5	3	5	4	1	1	
	Arme blanche ou non à feu	Acc.		2	6		6	4	6	9	7	4	4	1
	Munition	Acc.		1				1	1	3				
	Pièces/accessoires	Acc.					1			1				
	Non spécifié	Acc.	2							2				
	<b>Sous-total</b>		<b>2</b>	<b>6</b>	<b>7</b>	<b>1</b>	<b>10</b>	<b>10</b>	<b>10</b>	<b>20</b>	<b>11</b>	<b>5</b>	<b>5</b>	<b>1</b>
Port / transport illégal	Arme à feu	Acc.		3	3	1	1		3	3	3	1	1	
	Arme blanche ou non à feu	Acc.		10	11	11	5	6	6	8	5	8	7	3
	Munition	Acc.								1				
	Pièces/accessoires	Acc.									1			
	Non spécifié	Acc.	3											
	<b>Sous-total</b>		<b>3</b>	<b>13</b>	<b>14</b>	<b>12</b>	<b>6</b>	<b>6</b>	<b>9</b>	<b>12</b>	<b>9</b>	<b>9</b>	<b>8</b>	<b>3</b>
Commerce illégal	Arme à feu	Acc.						1						
	Arme blanche ou non à feu	Acc.					1		1					
	<b>Sous-total</b>					<b>1</b>	<b>1</b>	<b>1</b>						
Explosifs		Acc.								1				
		<b>Sous-total</b>								<b>1</b>				
Autre	Numéro de série	Acc.								1				
	Import / export / transit à un usage militaire	Acc.							1					
	<b>Sous-total</b>								<b>1</b>	<b>1</b>				
	<b>Total</b>		<b>5</b>	<b>19</b>	<b>21</b>	<b>13</b>	<b>17</b>	<b>17</b>	<b>21</b>	<b>34</b>	<b>20</b>	<b>14</b>	<b>13</b>	<b>4</b>



Protection de la personne

			2000	2013	2014	2015	2016	2017	2018	2019	2020	2021	2022	2023
Discrimination	Racisme et xénophobie	Acc.			1	1	1	3	5		2			1
	Fondée sur son orientation sexuelle (homophobie)	Acc.			1	1						3		
	Fondée sur le handicap	Acc.											1	
	Fondée sur conviction religieuse ou philosophique	Acc.							1			1		
	Autre discrimination	Acc.					1					1	1	
	Sous-total			2	2	2	1	4	6		2	5	2	1
Protection de la vie privée		Acc.		1		1					1			1
	Sous-total			1		1					1			1
Caméras de surveillance		Acc.		2						1		1		1
	Sous-total			2						1		1		1
Droit à l'image		Acc.										2	2	
	Sous-total											2	2	
Autres		Acc.	1											
	Sous-total		1											
	Total		1	3	2	3	1	4	6	1	3	8	4	3



Zwijndrecht

Infraction Lois spéciales

Hormones et dopage

		2000	2013	2014	2015	2016	2017	2018	2019	2020	2021	2022	2023
<b>Détention</b>	Acc.			1		4	1		1		1	1	
	Sous-total:			1		4	1		1		1	1	
<b>Usage</b>	Acc.				1								
	Sous-total:				1								
<b>Fabrication et distribution</b>	Acc.				1	3						1	
	Sous-total:				1	3						1	
	Total:			1	2	7	1		1		1	2	

Protection de la jeunesse

		2000	2013	2014	2015	2016	2017	2018	2019	2020	2021	2022	2023
<b>Législation sur l'obligation scolaire</b>	Acc.				1	1			3	1	4		
	Sous-total:				1	1			3	1	4		
<b>Législation sur la protection de la jeunesse</b>	Acc.		2	4	3	14	16	38	28	22	9	8	5
	Sous-total:		2	4	3	14	16	38	28	22	9	8	5
	Total:		2	4	4	15	16	38	31	23	13	8	5



Code pénal social

		2000	2013	2014	2015	2016	2017	2018	2019	2020	2021	2022	2023
<b>Harcèlement au travail</b>	Acc.		1		1		1	1	1		1	1	
	Sous-total:		1		1		1	1	1		1	1	
<b>Mise en danger du travailleur</b>	Acc.				1								
	Sous-total:				1								
<b>Travail illégal</b>	Acc.	1	2								1	1	
	Sous-total:	1	2								1	1	
<b>Fraude sociale aux cotisations (travail au noir)</b>	Acc.		2	1	1		1	1	3	1	1	2	
	Sous-total:		2	1	1		1	1	3	1	1	2	
<b>Documents sociaux</b>	Acc.			1									
	Sous-total:			1									
<b>Infr. contre foi publique en droit pénal social</b>	Acc.											1	1
	Sous-total:											1	1
<b>Escroquerie en droit pénal social</b>	Acc.			6			3		1	1		1	
	Sous-total:			6			3		1	1		1	
<b>Autres</b>	Acc.				2			1	3	6	7	3	11
	Sous-total:				2			1	3	6	7	3	11
	Total:	1	5	8	5		5	3	8	8	10	9	12

Ivresse et alcool

		2000	2013	2014	2015	2016	2017	2018	2019	2020	2021	2022	2023
<b>Ivresse publique</b>	Acc.	11	21	27	23	26	27	34	47	17	23	31	3
	Sous-total:	11	21	27	23	26	27	34	47	17	23	31	3
	Total:	11	21	27	23	26	27	34	47	17	23	31	3

Registre de population

		2000	2013	2014	2015	2016	2017	2018	2019	2020	2021	2022	2023
	Acc.	24	60	57	59	62	41	53	61	51	46	52	17
	Sous-total:	24	60	57	59	62	41	53	61	51	46	52	17
	Total:	24	60	57	59	62	41	53	61	51	46	52	17



**Carte d'identité**

		2000	2013	2014	2015	2016	2017	2018	2019	2020	2021	2022	2023
<b>Refus de présentation</b>	Acc.	1									1		
	Sous-total:	1									1		
<b>Non spécifié</b>	Acc.			1									
	Sous-total:			1									
	<b>Total:</b>	<b>1</b>		<b>1</b>							<b>1</b>		

**Santé publique**

		2000	2013	2014	2015	2016	2017	2018	2019	2020	2021	2022	2023
<b>Législation médicaments</b>	Acc.					1	1	1					
	Sous-total:					1	1	1					
<b>Denrées alimentaires</b>	Acc.						1						
	Sous-total:						1						
<b>Refus ou négligence respect mesures</b>	Acc.									311	141	1	
	Sous-total:									311	141	1	
<b>Autres</b>	Acc.									12		2	
	Sous-total:									12		2	
	<b>Total:</b>					<b>1</b>	<b>2</b>	<b>1</b>		<b>323</b>	<b>141</b>	<b>3</b>	



Travail

		2000	2013	2014	2015	2016	2017	2018	2019	2020	2021	2022	2023
<b>Commerce ambulant</b>	Acc.		1	3								2	
	Sous-total:		1	3								2	
<b>Fraude sociale aux cotisations (travail au noir)</b>	Acc.		2	4	3	2							
	Sous-total:		2	4	3	2							
<b>Accès à l'exercice d'une profession</b>	Acc.	1						1					
	Sous-total:	1						1					
<b>Travailleurs étrangers</b>	Acc.	5											
	Sous-total:	5											
<b>Autres</b>	Acc.			1	1		1				1		
	Sous-total:			1	1		1				1		
	Total:	6	3	8	4	2	1	1			1	2	

Protection des revenus publics

		2000	2013	2014	2015	2016	2017	2018	2019	2020	2021	2022	2023
<b>Douane et accises</b>	Acc.	1					1		1				
	Sous-total:	1					1		1				
<b>Taxe de circulation / TMC</b>	Acc.		13	16	4	5	3	7	3	5	1	2	
	Sous-total:		13	16	4	5	3	7	3	5	1	2	
<b>Fraude sociale aux allocations</b>	Acc.			1									
	Sous-total:			1									
<b>Fraude fiscale - impôts sur le revenu</b>	Acc.			1		2					1		
	Sous-total:			1		2					1		
<b>Non spécifié</b>	Acc.	2						1					
	Sous-total:	2						1					
	Total:	3	13	18	4	7	4	8	4	5	2	2	



Législation économique

		2000	2013	2014	2015	2016	2017	2018	2019	2020	2021	2022	2023
<b>Sociétés</b>	Acc.								1				
	Sous-total:								1				
<b>Contrefaçon de droits de propriété intellectuelle</b>	Acc.						1						
	Sous-total:						1						
<b>Délit d'initié</b>	Acc.											1	
	Sous-total:											1	
<b>Autres</b>	Acc.			1	1								
	Sous-total:			1	1								
	Total:			1	1		1		1			1	

Pratiques commerciales

		2000	2013	2014	2015	2016	2017	2018	2019	2020	2021	2022	2023
<b>Pratiques du marché et protection du consommateur</b>	Acc.	2											
	Sous-total:	2											
<b>Non spécifié</b>	Acc.	3											
	Sous-total:	3											
	Total:	5											

Code pénal militaire et milice

		2000	2013	2014	2015	2016	2017	2018	2019	2020	2021	2022	2023
<b>Désertion</b>	Acc.							1					
	Sous-total:							1					
	Total:							1					





Autres lois spéciales

		2000	2013	2014	2015	2016	2017	2018	2019	2020	2021	2022	2023
<b>Transport</b>	<b>Acc.</b>		1		2		1	1	2	1	2	2	
	<b>Sous-total:</b>		1		2		1	1	2	1	2	2	
<b>Dégradation involontaire câbles télécommunication</b>	<b>Acc.</b>			5			1	6		3	4	8	
	<b>Sous-total:</b>			5			1	6		3	4	8	
<b>Infractions Loi police chemins de fer</b>	<b>Acc.</b>					6	1						
	<b>Sous-total:</b>					6	1						
<b>Moyens de communications électroniques</b>	<b>Acc.</b>										1		
	<b>Sous-total:</b>										1		
<b>Autres</b>	<b>Acc.</b>	12	8	4	1	1			1	3	1	1	
	<b>Sous-total:</b>	12	8	4	1	1			1	3	1	1	
	<b>Total:</b>	12	9	9	3	1	8	8	3	7	8	11	

# ***STATISTIQUES POLICIERES DE CRIMINALITE***

---

*LIEU DE PERPETRATION: COMMUNE*

**Zwijndrecht**

***ANNEXE III: DETAIL  
FIGURES CRIMINELLES / PHENOMENES***



Zwijndrecht

FC Vol moyen de transport

		2000	2013	2014	2015	2016	2017	2018	2019	2020	2021	2022	2023
Vol de voiture	Acc.	12	5	7	6	8	8	7	4	6	4	4	
	Tent.	8			2		1	1				1	
	<b>Total</b>	<b>20</b>	<b>5</b>	<b>7</b>	<b>8</b>	<b>8</b>	<b>9</b>	<b>8</b>	<b>4</b>	<b>6</b>	<b>4</b>	<b>5</b>	
Vol de moto	Acc.		1				1						
	Total		1				1						
Carjacking	Acc.		1	1		1	2			1			
	Total		1	1		1	2			1			
Vol dans les garages	Acc.				1		1						
	Total				1		1						
Vol de vélomoteur	Acc.	8	1	6	2	1	2	1	9	2			1
	Tent.				1	1			2				
	<b>Total</b>	<b>8</b>	<b>1</b>	<b>6</b>	<b>3</b>	<b>2</b>	<b>2</b>	<b>1</b>	<b>11</b>	<b>2</b>			<b>1</b>
Vol de vélo	Acc.	96	122	144	103	113	103	66	53	50	28	40	4
	Tent.	1	2	1		1	5	2			1		
	<b>Total</b>	<b>97</b>	<b>124</b>	<b>145</b>	<b>103</b>	<b>114</b>	<b>108</b>	<b>68</b>	<b>53</b>	<b>50</b>	<b>29</b>	<b>40</b>	<b>4</b>



**FC Cambriolage**

		2000	2013	2014	2015	2016	2017	2018	2019	2020	2021	2022	2023
<b>Cambriolage dans habitation</b>	Acc.	39	55	54	57	36	41	29	36	23	17	25	6
	Tent.	16	20	30	36	24	45	25	24	13	11	19	2
	<b>Total</b>	<b>55</b>	<b>75</b>	<b>84</b>	<b>93</b>	<b>60</b>	<b>86</b>	<b>54</b>	<b>60</b>	<b>36</b>	<b>28</b>	<b>44</b>	<b>8</b>
<b>Cambriolage ds entreprise ou commerce</b>	Acc.	22	14	9	10	11	18	12	16	10	2	5	3
	Tent.	5	10	3	2	4	8	9	12	6	2	1	
	<b>Total</b>	<b>27</b>	<b>24</b>	<b>12</b>	<b>12</b>	<b>15</b>	<b>26</b>	<b>21</b>	<b>28</b>	<b>16</b>	<b>4</b>	<b>6</b>	<b>3</b>
<b>Cambriolage ds service public ou bâtiment administ</b>	Acc.	9	9	10	6	4	7	4	5	1	1	3	
	Tent.	2	1	1	1		4	2	1			3	
	<b>Total</b>	<b>11</b>	<b>10</b>	<b>11</b>	<b>7</b>	<b>4</b>	<b>11</b>	<b>6</b>	<b>6</b>	<b>1</b>	<b>1</b>	<b>6</b>	
<b>Vol au béliier</b>	Acc.	1											
	<b>Total</b>	<b>1</b>											
<b>Cambriolage dans bâtiment (total)</b>	Acc.	68	78	73	73	51	66	45	57	34	20	33	9
	Tent.	23	31	34	39	28	57	36	37	19	13	23	2
	<b>Total</b>	<b>91</b>	<b>109</b>	<b>107</b>	<b>112</b>	<b>79</b>	<b>123</b>	<b>81</b>	<b>94</b>	<b>53</b>	<b>33</b>	<b>56</b>	<b>11</b>

**FC Vol autre**

		2000	2013	2014	2015	2016	2017	2018	2019	2020	2021	2022	2023
<b>Vol à main armée</b>	Acc.	1	1	4	1	2	1	1	1			1	1
	Tent.	2	1			2	2	1	1		1		
	<b>Total</b>	<b>3</b>	<b>2</b>	<b>4</b>	<b>1</b>	<b>4</b>	<b>3</b>	<b>2</b>	<b>2</b>		<b>1</b>	<b>1</b>	<b>1</b>
<b>Vol avec violence sans arme</b>	Acc.	9	9	10	10	8	9	8	6	8	9	8	4
	Tent.			5	4	6	3	6	4	5	5	5	2
	<b>Total</b>	<b>9</b>	<b>9</b>	<b>15</b>	<b>14</b>	<b>14</b>	<b>12</b>	<b>14</b>	<b>10</b>	<b>13</b>	<b>14</b>	<b>13</b>	<b>6</b>
<b>Vol dans ou sur un véhicule</b>	Acc.	51	32	45	75	86	59	20	46	29	12	21	5
	Tent.	10	5	7	19	17	18	12	6	9	4	9	
	<b>Total</b>	<b>61</b>	<b>37</b>	<b>52</b>	<b>94</b>	<b>103</b>	<b>77</b>	<b>32</b>	<b>52</b>	<b>38</b>	<b>16</b>	<b>30</b>	<b>5</b>



**FC Vol autre**

		2000	2013	2014	2015	2016	2017	2018	2019	2020	2021	2022	2023
Vol d'armes et explosifs	Acc.	1	2		1	1	5	2	1	2	2		
	Tent.		1										
	<b>Total</b>	<b>1</b>	<b>3</b>		<b>1</b>	<b>1</b>	<b>5</b>	<b>2</b>	<b>1</b>	<b>2</b>	<b>2</b>		
Steaming	Acc.			1									
	Tent.					1							
	<b>Total</b>			<b>1</b>		<b>1</b>							
Arrachage de sac à main	Acc.	1	1	1									
	Tent.												
	<b>Total</b>	<b>1</b>	<b>1</b>	<b>1</b>									
Vol à l'arraché	Acc.	6	1	1	4	1	1	3	3	1	2	4	2
	Tent.												
	<b>Total</b>	<b>6</b>	<b>1</b>	<b>1</b>	<b>4</b>	<b>1</b>	<b>1</b>	<b>3</b>	<b>3</b>	<b>1</b>	<b>2</b>	<b>4</b>	<b>2</b>
Vol à la tire	Acc.	27	26	26	19	10	4	9	6	3	7	3	1
	Tent.		1										
	<b>Total</b>	<b>27</b>	<b>27</b>	<b>26</b>	<b>19</b>	<b>10</b>	<b>4</b>	<b>9</b>	<b>6</b>	<b>3</b>	<b>7</b>	<b>3</b>	<b>1</b>
Vol à l'étalage	Acc.	33	38	31	26	33	30	33	33	39	35	52	16
	Tent.	2	5	4			4	1	2	2			1
	<b>Total</b>	<b>35</b>	<b>43</b>	<b>35</b>	<b>26</b>	<b>33</b>	<b>34</b>	<b>34</b>	<b>35</b>	<b>41</b>	<b>35</b>	<b>52</b>	<b>17</b>
Vol par ruse	Acc.	4	10	13	9	1	3	14	6	2	4	2	1
	Tent.		1	3	2	3	3			2	1		1
	<b>Total</b>	<b>4</b>	<b>11</b>	<b>16</b>	<b>11</b>	<b>4</b>	<b>6</b>	<b>14</b>	<b>6</b>	<b>4</b>	<b>5</b>	<b>2</b>	<b>2</b>
Vol de métaux	Acc.	3	7	4	3	7	2	6	4	1	4	13	4
	Tent.							1					
	<b>Total</b>	<b>3</b>	<b>7</b>	<b>4</b>	<b>3</b>	<b>7</b>	<b>2</b>	<b>7</b>	<b>4</b>	<b>1</b>	<b>4</b>	<b>13</b>	<b>4</b>
Vol sur les chantiers	Acc.	4	7	2	5	2	4	2	3	3	4	11	
	Tent.	1							1			1	
	<b>Total</b>	<b>5</b>	<b>7</b>	<b>2</b>	<b>5</b>	<b>2</b>	<b>4</b>	<b>2</b>	<b>4</b>	<b>3</b>	<b>4</b>	<b>12</b>	
Home-invasion	Acc.								1				
	Tent.							1					
	<b>Total</b>							<b>1</b>	<b>1</b>				



**FC Vol autre**

		2000	2013	2014	2015	2016	2017	2018	2019	2020	2021	2022	2023
Vol d'animaux	Acc.	3	1	1	1	3	1	3					
	Total	3	1	1	1	3	1	3					
Vol de cargaison	Acc.		1		2					2		1	
	Tent.				1	1							
	Total		1		3	1				2		1	

**Criminalité ICT**

		2000	2013	2014	2015	2016	2017	2018	2019	2020	2021	2022	2023
Fraude de cartes de paiements	Acc.	1	13	22	6	3	17	10	13	6	6	5	4
	Tent.			1									
	Total	1	13	23	6	3	17	10	13	6	6	5	4
Phishing	Acc.			2			1	6	7	9	3	2	
	Tent.							1		1			
	Total			2			1	7	7	10	3	2	
Ransomware	Acc.						2			1		1	
	Total						2			1		1	
Shouldersurfing	Acc.			1	2	1	1	1		1			2
	Total			1	2	1	1	1		1			2
Skimming	Acc.								1			1	
	Total								1			1	



FC Autre

		2000	2013	2014	2015	2016	2017	2018	2019	2020	2021	2022	2023
<b>Violence contre les métiers d'intérêt général</b>	Acc.		1	5	4	3	6	4	3	4	1	3	2
	Total		1	5	4	3	6	4	3	4	1	3	2
<b>Viol collectif</b>	Acc.		1						2		1	1	
	Total		1						2		1	1	
<b>Graffiti</b>	Acc.		2	6	6	4	2	2	1	3	1	3	3
	Total		2	6	6	4	2	2	1	3	1	3	3
<b>Dégradation de voiture</b>	Acc.	46	101	83	65	73	62	39	71	43	53	44	9
	Total	46	101	83	65	73	62	39	71	43	53	44	9
<b>Rixe au couteau</b>	Acc.			1							1		
	Tent.		1									1	
	Total		1	1							1	1	

PH Violence intrafamiliale (VIF)

		2000	2013	2014	2015	2016	2017	2018	2019	2020	2021	2022	2023
<b>VIF: physique, dans le couple</b>	Acc.	15	40	44	46	49	58	59	45	45	28	41	11
	Tent.				1								1
	Total	15	40	44	47	49	58	59	45	45	28	41	12
<b>VIF: physique, envers des descendants</b>	Acc.	1	4	6	7	3	4	6	7	7	9	12	2
	Tent.										1		
	Total	1	4	6	7	3	4	6	7	7	10	12	2
<b>VIF: physique, envers d'autres membres</b>	Acc.	6	4	7	5	4	10	9	8	14	7	13	3
	Tent.					1			1				
	Total	6	4	7	5	5	10	9	9	14	7	13	3
<b>VIF: sexuelle, dans le couple</b>	Acc.		1			1					1		
	Total		1			1					1		
<b>VIF: sexuelle, envers des descendants</b>	Acc.				2	1	1		2				
	Total				2	1	1		2				



**PH Violence intrafamiliale (VIF)**

	2000	2013	2014	2015	2016	2017	2018	2019	2020	2021	2022	2023
<b>VIF: sexuelle, envers d'autres membres</b> <b>Acc.</b>	1		1									
<b>Total</b>	<b>1</b>		<b>1</b>									
<b>VIF: psychique, dans le couple</b> <b>Acc.</b>	36	19	33	27	25	24	33	36	11	24	28	10
<b>Total</b>	<b>36</b>	<b>19</b>	<b>33</b>	<b>27</b>	<b>25</b>	<b>24</b>	<b>33</b>	<b>36</b>	<b>11</b>	<b>24</b>	<b>28</b>	<b>10</b>
<b>VIF: psychique, envers des descendants</b> <b>Acc.</b>							4	1	2	3		3
<b>Total</b>							<b>4</b>	<b>1</b>	<b>2</b>	<b>3</b>		<b>3</b>
<b>VIF: psychique, envers d'autres membres</b> <b>Acc.</b>		2	1	2	3	4	3	1		1	1	1
<b>Total</b>		<b>2</b>	<b>1</b>	<b>2</b>	<b>3</b>	<b>4</b>	<b>3</b>	<b>1</b>		<b>1</b>	<b>1</b>	<b>1</b>
<b>VIF: économique, dans le couple</b> <b>Acc.</b>		3	3		2	4	6	2	3	4	2	
<b>Tent.</b>										1	2	
<b>Total</b>		<b>3</b>	<b>3</b>		<b>2</b>	<b>4</b>	<b>6</b>	<b>2</b>	<b>3</b>	<b>5</b>	<b>4</b>	
<b>VIF: économique, envers des descendants</b> <b>Acc.</b>		1							1		1	2
<b>Total</b>		<b>1</b>							<b>1</b>		<b>1</b>	<b>2</b>
<b>VIF: économique, envers d'autres membres</b> <b>Acc.</b>	6	8	13	14	6	3	2	1	2		4	1
<b>Total</b>	<b>6</b>	<b>8</b>	<b>13</b>	<b>14</b>	<b>6</b>	<b>3</b>	<b>2</b>	<b>1</b>	<b>2</b>		<b>4</b>	<b>1</b>

**PH Hormones et dopage**

	2000	2013	2014	2015	2016	2017	2018	2019	2020	2021	2022	2023
<b>Dopage humain</b> <b>Acc.</b>			1	2	7	1		2		1	1	
<b>Total</b>			<b>1</b>	<b>2</b>	<b>7</b>	<b>1</b>		<b>2</b>		<b>1</b>	<b>1</b>	
<b>Engraissement illégal</b> <b>Acc.</b>			1									
<b>Total</b>			<b>1</b>									





**PH Drogues**

	2000	2013	2014	2015	2016	2017	2018	2019	2020	2021	2022	2023
<b>Vente de cocaïne</b> <b>Acc.</b>		1	2	1	5	8	1	7	4	5	1	1
<b>Total</b>		1	2	1	5	8	1	7	4	5	1	1
<b>Import-export de cocaïne</b> <b>Acc.</b>					2		2					
<b>Total</b>					2		2					
<b>Production de drogues synthétiques</b> <b>Acc.</b>		1	1							1		
<b>Total</b>		1	1							1		
<b>Import-export de drogues synthétiques</b> <b>Acc.</b>								1				
<b>Total</b>								1				
<b>Vente de drogues synthétiques</b> <b>Acc.</b>		3	3	2	1	1	4	6			1	
<b>Total</b>		3	3	2	1	1	4	6			1	
<b>Production de cannabis (culture)</b> <b>Acc.</b>				1	1	2		2		1		1
<b>Total</b>				1	1	2		2		1		1
<b>Vente de cannabis en grande quantité</b> <b>Acc.</b>									1			
<b>Total</b>									1			
<b>Vente-traffic d'héroïne</b> <b>Acc.</b>			2		3			1				
<b>Total</b>			2		3			1				

**PH Trafic d'armes**

	2000	2013	2014	2015	2016	2017	2018	2019	2020	2021	2022	2023
<b>Commerce et production d'arme à feu et mun.</b> <b>Acc.</b>						1		1				
<b>Total</b>						1		1				
<b>Commerce et production d'arme non à feu</b> <b>Acc.</b>					1		1					
<b>Total</b>					1		1					



**PH Traite des êtres humains**

		2000	2013	2014	2015	2016	2017	2018	2019	2020	2021	2022	2023
<b>TEH - exploitation économique</b>	Acc.							1					
	Total							1					
<b>TEH - exploitation sexuelle</b>	Acc.								1	1			
	Total								1	1			

**PH Violence dans l'espace public**

		2000	2013	2014	2015	2016	2017	2018	2019	2020	2021	2022	2023
<b>Violence physique (transport public)</b>	Acc.		1	1	2		3	1	1	1	1	2	1
	Total		1	1	2		3	1	1	1	1	2	1
<b>Violence physique (voie publique)</b>	Acc.	22	27	39	26	31	32	28	26	31	31	26	6
	Tent.			1		1	2		1			1	
	Total	22	27	40	26	32	34	28	27	31	31	27	6
<b>Violence physique (autre endroit public)</b>	Acc.			1	1		2	3		1	3		
	Total			1	1		2	3		1	3		
<b>Violence physique (endroit accessible au public)</b>	Acc.	14	11	21	7	15	10	9	19	12	11	18	3
	Tent.		1	1	1				1				
	Total	14	12	22	8	15	10	9	20	12	11	18	3
<b>Violence sexuelle (transport public)</b>	Acc.		1				1	1	1			2	1
	Total		1				1	1	1			2	1
<b>Violence sexuelle (voie publique)</b>	Acc.	2	2	4	2	4	2	5	1	3	1	2	
	Total	2	2	4	2	4	2	5	1	3	1	2	
<b>Violence sexuelle (autre endroit public)</b>	Acc.				2		1	1			3	1	
	Tent.		1										
	Total		1		2		1	1			3	1	
<b>Violence sexuelle (endroit accessible au public)</b>	Acc.	1	1	1			1	1	2	2	1		
	Total	1	1	1			1	1	2	2	1		
<b>Violence psychique (transport public)</b>	Acc.	1			1		3		2	1			
	Total	1			1		3		2	1			



**PH Violence dans l'espace public**

		2000	2013	2014	2015	2016	2017	2018	2019	2020	2021	2022	2023
<b>Violence psychique (voie publique)</b>	Acc.	19	20	28	24	15	20	20	23	19	20	19	6
	Total	19	20	28	24	15	20	20	23	19	20	19	6
<b>Violence psychique (autre endroit public)</b>	Acc.	1	1	1	1	3	2	1	3	1	2		
	Total	1	1	1	1	3	2	1	3	1	2		
<b>Violence psychique (endroit accessible au public)</b>	Acc.	5	3	4	4	5	12	13	8	6	3	6	
	Total	5	3	4	4	5	12	13	8	6	3	6	
<b>Vol à main armée (voie publique)</b>	Acc.			2	1	1			1				
	Tent.					1							
	Total			2	1	2			1				
<b>Vol à main armée (autre endroit public)</b>	Acc.											1	
	Total											1	
<b>Vol à main armée (endroit accessible au public)</b>	Acc.	1	1	1	1			1					1
	Tent.	1	1		1	2		1					
	Total	2	2	1	2	2	1	1					1
<b>Vol avec violence sans arme (transport public)</b>	Acc.		1				1	1					
	Total		1				1	1					
<b>Vol avec violence sans arme (voie publique)</b>	Acc.	2	2	4	6	3	3	1	2	3	1	1	2
	Tent.			2	1	3				1	1		
	Total	2	2	6	7	6	3	1	2	4	2	1	2
<b>Vol avec violence sans arme (autre endroit public)</b>	Acc.							1			1		
	Tent.										1		
	Total							1			2		
<b>Vol avec violence sans arme (endr. acces. au pub.)</b>	Acc.	5	4	1	2	1	3	5	2	2	3	4	
	Tent.			1			2		2	1			
	Total	5	4	2	2	1	5	5	4	3	3	4	



**PH Autre**

		2000	2013	2014	2015	2016	2017	2018	2019	2020	2021	2022	2023
<b>Terrorisme, extrémisme et radicalisme</b>	<b>Acc.</b>							1					
	<b>Total</b>							1					
<b>Cyberharcèlement</b>	<b>Acc.</b>	4	5	8	9	13	9	13	26	18	18	11	2
	<b>Total</b>	4	5	8	9	13	9	13	26	18	18	11	2
<b>Fraude à l'identité</b>	<b>Acc.</b>	3	6	10	7	12	4	19	8	14	15	22	6
	<b>Tent.</b>			1				1					
	<b>Total</b>	3	6	11	7	12	4	20	8	14	15	22	6

# ***STATISTIQUES POLICIERES DE CRIMINALITE***

---

***LIEU DE PERPETRATION: COMMUNE***

**Zwijndrecht**

***ANNEXE IV: FAITS ENREGISTRES  
NON CRIMINELS***



Zwijndrecht

Faits non criminels

Maladies / Décès / Disparition

	2000	2013	2014	2015	2016	2017	2018	2019	2020	2021	2022	2023
Suicide	2	3	5	1	5	3	1	1	1	1	2	
Personne malade	6	8	7	5		5	9	9	16	18	13	
Décès suspect	2	3	2	4	4	1	2	8	5	2	4	1
Décès naturel	3											
Disparition (personne disparue)	6	5	4	5	4	4	5	5	2	7	7	2
Accident (sauf roulage)	2	2		4	4	1	2	1	2		1	
Cadavre non identifié			1									
Personne amnésique			1									
Autres	2					1						
<b>Total</b>	<b>23</b>	<b>21</b>	<b>20</b>	<b>19</b>	<b>17</b>	<b>15</b>	<b>19</b>	<b>24</b>	<b>26</b>	<b>28</b>	<b>27</b>	<b>3</b>

Appels

	2000	2013	2014	2015	2016	2017	2018	2019	2020	2021	2022	2023
Alarme						1	1				1	1
Appels	1	1	1			1				1		
<b>Total</b>	<b>1</b>	<b>1</b>	<b>1</b>			<b>2</b>	<b>1</b>			<b>1</b>	<b>1</b>	<b>1</b>



**Problèmes sociaux**

	2000	2013	2014	2015	2016	2017	2018	2019	2020	2021	2022	2023
Différends familiaux	35	1	9	6	7	15	32	45	41	32	26	20
Différend (pas de coups)	13	1	4	5	2	1	3		4	5	3	1
Affaire civile	10		1			1		1		2	6	
Protection de la jeunesse	3	4	5	6	7	12	1	6	5		13	3
Autres	21	12	11	12	11	17	28	48	63	52	43	10
<b>Total</b>	<b>82</b>	<b>18</b>	<b>30</b>	<b>29</b>	<b>27</b>	<b>46</b>	<b>64</b>	<b>100</b>	<b>113</b>	<b>91</b>	<b>91</b>	<b>34</b>

**Catastrophes**

	2000	2013	2014	2015	2016	2017	2018	2019	2020	2021	2022	2023
Eboulement											1	
Dégâts tempête	1											
Autres	1											
<b>Total</b>	<b>2</b>										<b>1</b>	

**Ordre public**

	2000	2013	2014	2015	2016	2017	2018	2019	2020	2021	2022	2023
Troubles	1		2		1		1					
Autres				1			1					
<b>Total</b>	<b>1</b>		<b>2</b>	<b>1</b>	<b>1</b>		<b>2</b>					

**Agissements suspects**

	2000	2013	2014	2015	2016	2017	2018	2019	2020	2021	2022	2023
	6	1			1			1		2	1	
<b>Total</b>	<b>6</b>	<b>1</b>			<b>1</b>			<b>1</b>		<b>2</b>	<b>1</b>	



**Objets trouvés**

	2000	2013	2014	2015	2016	2017	2018	2019	2020	2021	2022	2023
	2	1	2	2	1	2	2		2	1	1	
<b>Total</b>	<b>2</b>	<b>1</b>	<b>2</b>	<b>2</b>	<b>1</b>	<b>2</b>	<b>2</b>		<b>2</b>	<b>1</b>	<b>1</b>	

**Objets perdus**

	2000	2013	2014	2015	2016	2017	2018	2019	2020	2021	2022	2023
	38	435	479	510	529	531	585	406	328	313	289	66
<b>Total</b>	<b>38</b>	<b>435</b>	<b>479</b>	<b>510</b>	<b>529</b>	<b>531</b>	<b>585</b>	<b>406</b>	<b>328</b>	<b>313</b>	<b>289</b>	<b>66</b>

**Autres non-infractions**

	2000	2013	2014	2015	2016	2017	2018	2019	2020	2021	2022	2023
Ordonnance de capture		1			2	1	1		2	2		
Non-respect des conditions		2	1	8	1	12	32	22	16	16	14	3
Procès-verbal d'information	59	7	3	6	11	21	8	3	3	2	3	1
Notification		11	23	17	14	15	20	27	10	14	13	3
Dégradation involontaire câbles (non-télécom)		4	6			1	2	1				1
Demande signalement surveillance électronique											4	3
Fonction de contrôle armes	4								1	3	5	
Non spécifié									1			
Autres non infractions	5											
<b>Total</b>	<b>68</b>	<b>25</b>	<b>33</b>	<b>31</b>	<b>28</b>	<b>50</b>	<b>63</b>	<b>53</b>	<b>33</b>	<b>37</b>	<b>39</b>	<b>11</b>