

STATISTIQUES POLICIERES DE CRIMINALITE

LIEU DE PERPETRATION: COMMUNE

Wuustwezel

2000 - Trimestre 1 2023

Police fédérale - DGRIDRIIBIPOL

STATISTIQUES POLICIERES DE CRIMINALITE

LIEU DE PERPETRATION: COMMUNE

Wuustwezel

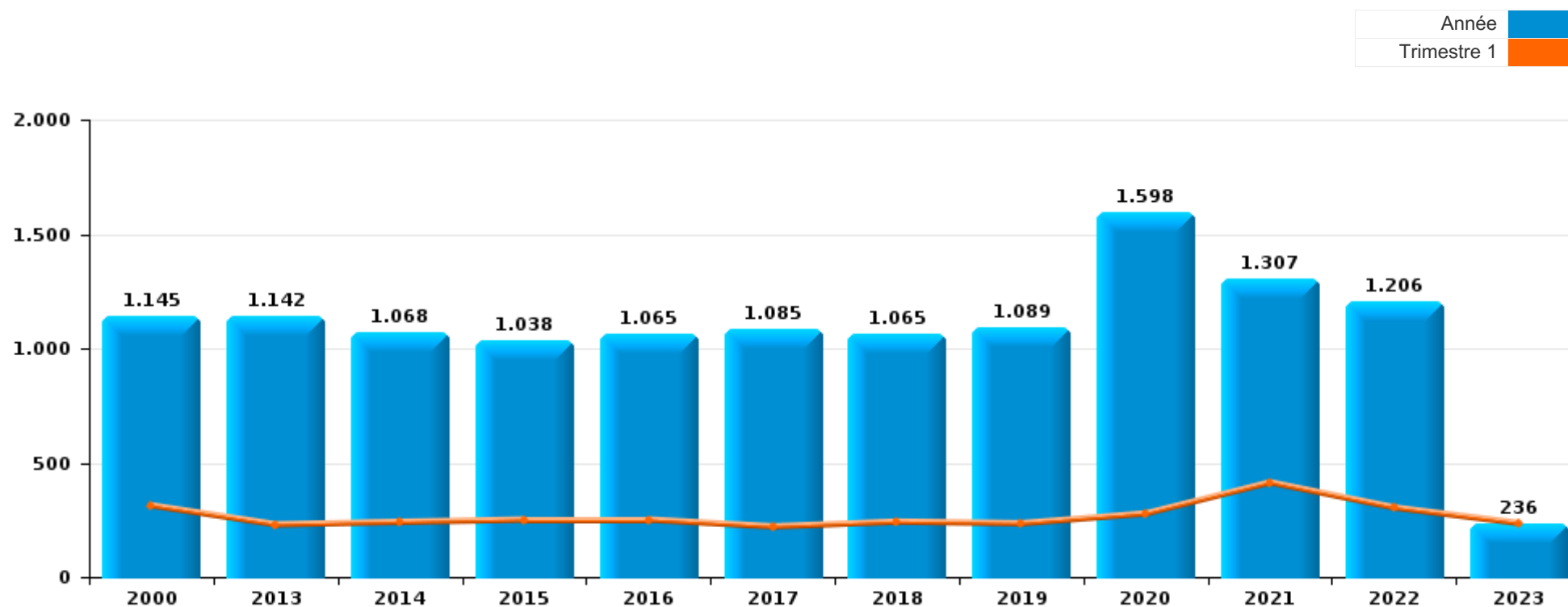
PARTIE I : INFRACTIONS JUDICIAIRES

CRIMINALITE ENREGISTREE COMMISE AU NIVEAU DE LA COMMUNE



Wuustwezel

	2000	2013	2014	2015	2016	2017	2018	2019	2020	2021	2022	2023
Nombre total des délits	1.145	1.142	1.068	1.038	1.065	1.085	1.065	1.089	1.598	1.307	1.206	236



FPF/DGR/DRI/BIPOL - Statistiques policières de criminalité (date de clôture: 22/09/2023)

Les données pour les années 2001 jusqu'à 2012 ne sont plus publiées mais restent disponibles sur demande auprès du service BIPOL.

Les données pour 2023 ne concernent que le 1er trimestre.



Wuustwezel

	2000	2013	2014	2015	2016	2017	2018	2019	2020	2021	2022	2023
Vol et extorsion	520	415	408	309	332	340	263	253	227	220	262	62
Drogues	83	89	72	87	120	184	110	110	185	136	98	25
Infr. contre l'intégrité physique	62	101	89	112	99	79	100	116	93	92	137	22
Dégradation de la propriété	153	106	93	111	84	50	43	45	42	45	84	25
Environnement	113	49	65	50	55	59	94	108	106	67	68	6
Fraude	33	46	50	45	49	56	69	81	98	123	160	18
Infr. contre autres valeurs morales et sentiments	15	54	49	60	57	62	63	50	61	67	81	19
Santé publique	1	1		4	2		3	1	348	179		
Registre de population	19	63	50	52	64	55	40	34	43	30	18	3
Infr. contre la sécurité publique	37	35	27	38	29	43	43	53	54	54	46	7
Criminalité informatique		16	15	18	30	15	36	34	70	108	97	16
Protection de la jeunesse	1	36	22	25	24	28	34	40	43	41	44	13
Infr. contre les moeurs	12	26	20	16	10	18	21	26	33	31	19	2
Armes et explosifs	10	26	19	24	13	27	23	21	13	14	14	2
Législation sur les étrangers	8	12	15	12	16	20	24	20	33	21	12	2
Infr. contre la famille	14	18	21	26	11	13	22	22	13	7	18	2
Autres lois spéciales	7	2	6	8	12	1	9	8	81	15	11	4
Ivresse et alcool	21	10	14	10	13	10	24	17	21	11	6	2
Infr. contre la foi publique	14	12	22	10	15	9	8	16	13	9	7	2
Infr. contre l'autorité publique	3	6	6	5	3	6	14	11	7	13	6	
Code pénal social		4		1	7	1	2	4	2	9	1	
Protection de la personne	2	2	1	1	4	3	1	2	1	7	5	2
Protection des revenus publics		4	1	1	3	1	10	6		1		1
Législation économique	1	1	1	6	2		6					1
Hormones et dopage		5		1	2	2	1	1	2	1	1	
Infr. contre la liberté individuelle			2	3	5				1	1	3	
Infr. contre la Sécurité de l'Etat							1		5	1	8	
Contravention Code pénal	11											
Carte d'identité				1		1		6	1	1		
Traite des êtres humains		2					1	1	1	2		
Travail	2			1	2	1				1		
Infr. relative au statut juridique de l'enfant	1				2	1						
Marchand de sommeil								2	1			
Exercice illégal de l'autorité publique	1							1				
Pratiques commerciales	1			1								
Autres infractions Code pénal		1										
Sous-total	1.145	1.142	1.068	1.038	1.065	1.085	1.065	1.089	1.598	1.307	1.206	236
Contravention règlement policier local		7	5	8	3	58	109	100	113	71	65	9
Sous-total		7	5	8	3	58	109	100	113	71	65	9
Total	1.145	1.149	1.073	1.046	1.068	1.143	1.174	1.189	1.711	1.378	1.271	245

FPF/DGR/DRI/BIPOL - Statistiques policières de criminalité (date de clôture: 22/09/2023)

Les données pour les années 2001 jusqu'à 2012 ne sont plus publiées mais restent disponibles sur demande auprès du service BIPOL.

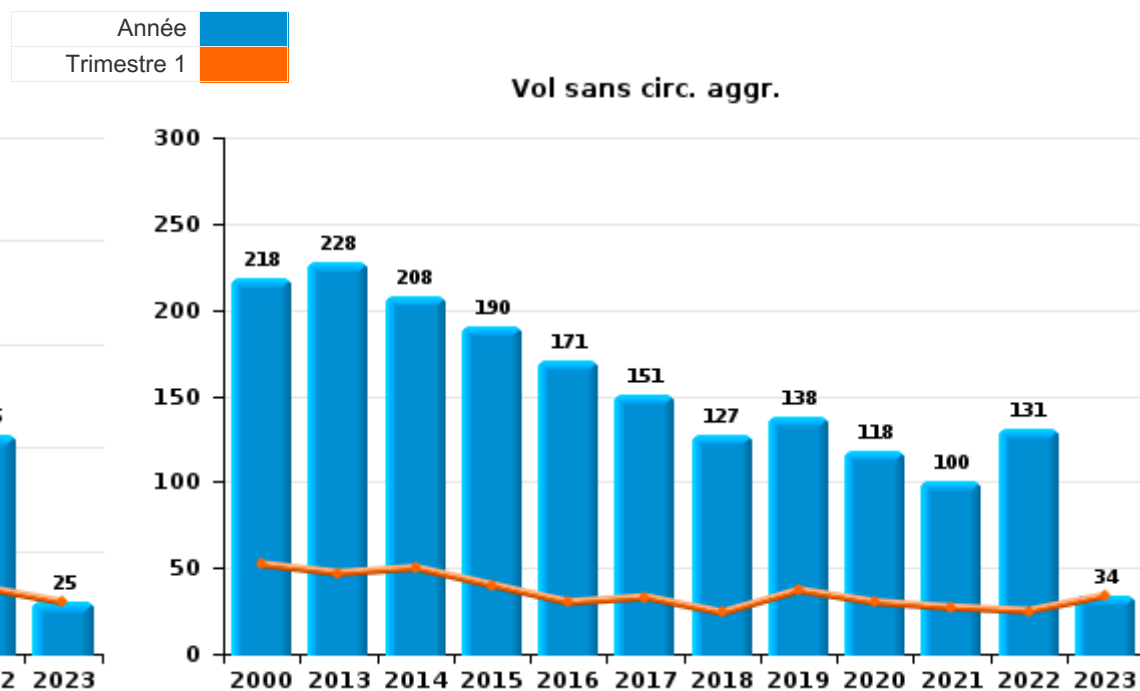
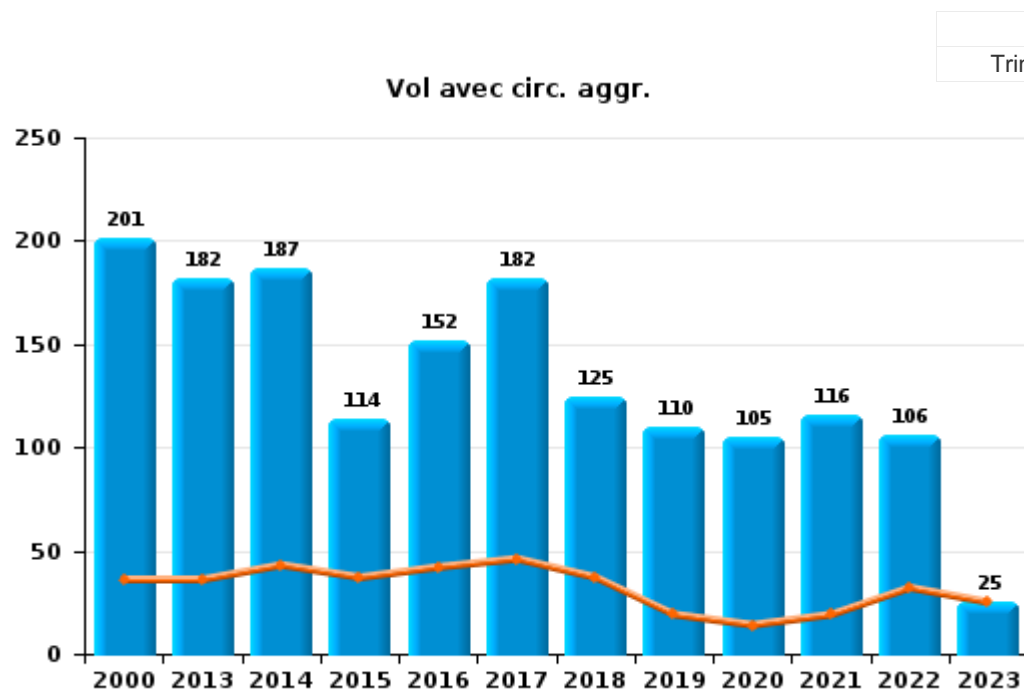
Les données pour 2023 ne concernent que le 1er trimestre.



I.1. Catégorie des infractions : Vol et extorsion (top 5 des infractions au niveau national 2022)

Wuustwezel

	2000	2013	2014	2015	2016	2017	2018	2019	2020	2021	2022	2023
Vol sans circ. agr.	218	228	208	190	171	151	127	138	118	100	131	34
Vol avec circ. agr.	201	182	187	114	152	182	125	110	105	116	106	25
Vol non spécifié	101	2	3	2	1	6	6			2	6	
Extorsion		3	9	3	8	1	5	5	4	2	19	3
Autres			1									
Total	520	415	408	309	332	340	263	253	227	220	262	62

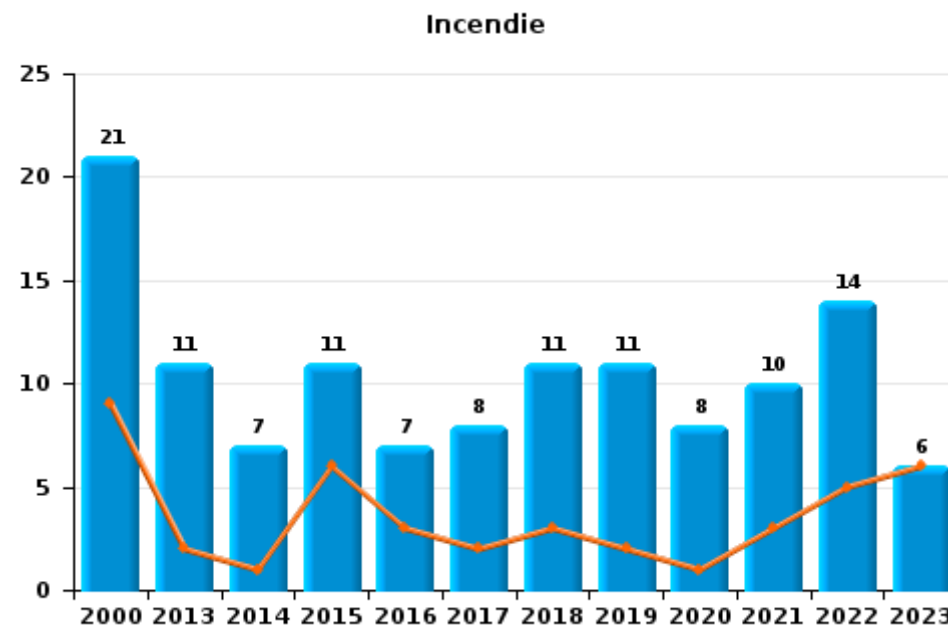
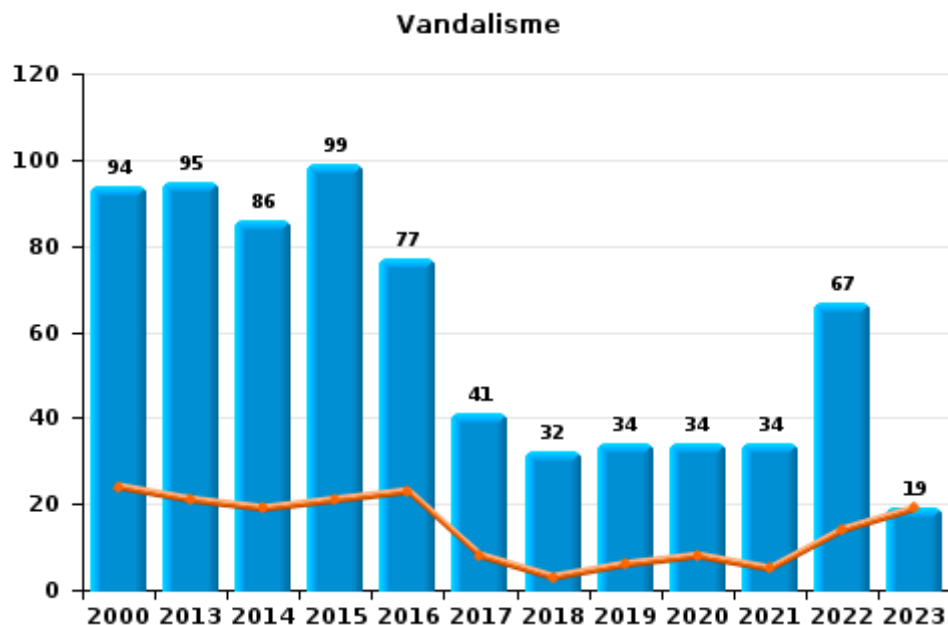




I.2. Catégorie des infractions : Dégradation de la propriété (top 5 des infractions au niveau national 2022)

Wuustwezel

	2000	2013	2014	2015	2016	2017	2018	2019	2020	2021	2022	2023
Vandalisme	94	95	86	99	77	41	32	34	34	34	67	19
Incendie involontaire	15	2	4	4	2	6	9	7	4	7	7	2
Incendie volontaire	6	9	3	7	5	2	2	4	4	3	7	4
Destruction, dénaturation, dégradation	38			1		1				1	3	
Total	153	106	93	111	84	50	43	45	42	45	84	25



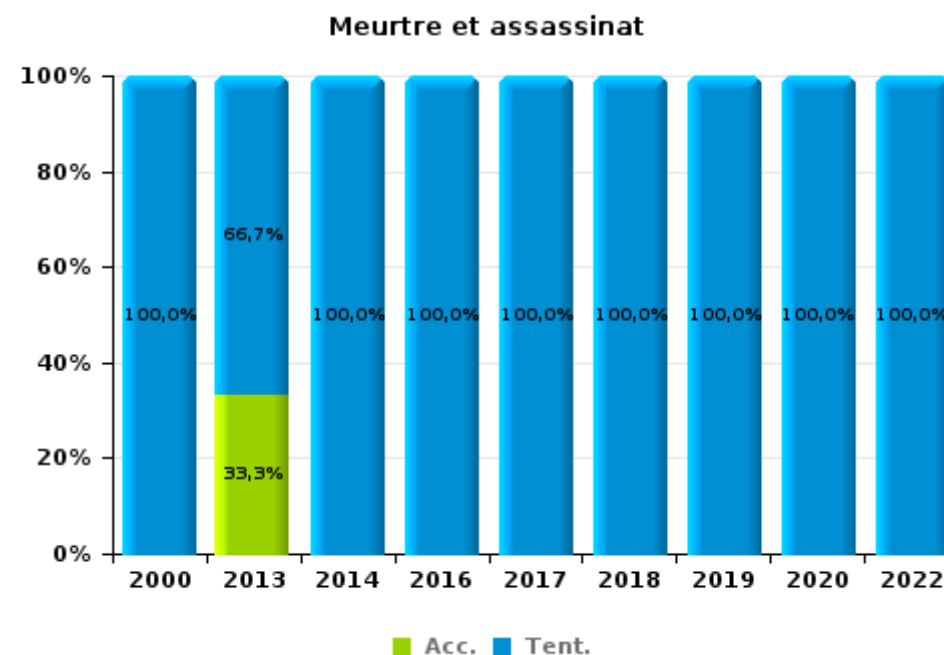
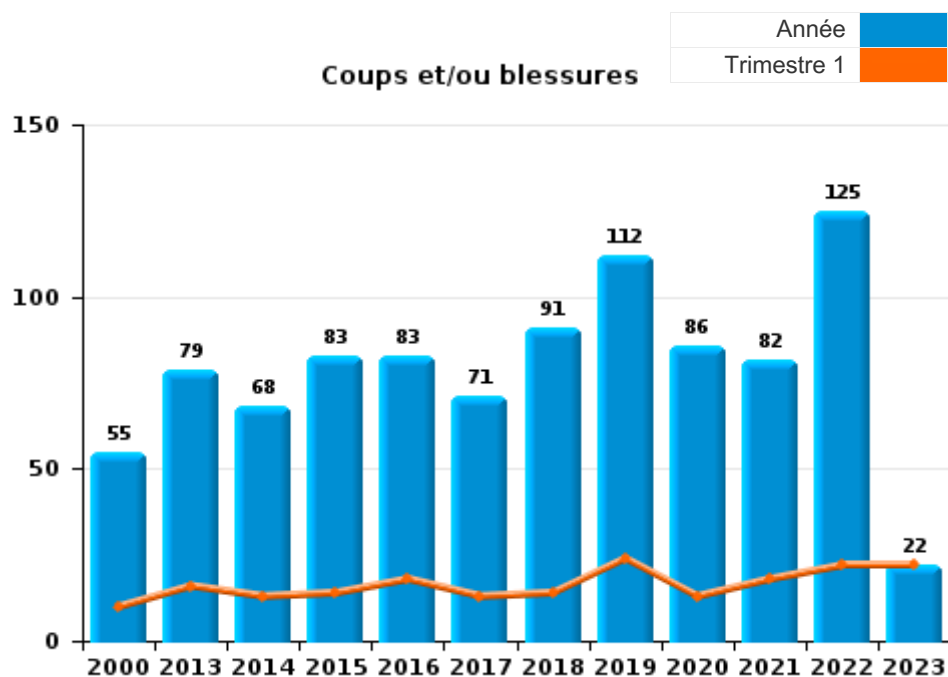
FPF/DGR/DRI/BIPOL - Statistiques policières de criminalité (date de clôture: 22/09/2023)
 Les données pour les années 2001 jusqu'à 2012 ne sont plus publiées mais restent disponibles sur demande auprès du service BIPOL.
 Les données pour 2023 ne concernent que le 1er trimestre.



I.3. Catégorie des infractions : Infr. contre l'intégrité physique (top 5 des infractions au niveau national 2022)

Wuustwezel

	2000	2013	2014	2015	2016	2017	2018	2019	2020	2021	2022	2023
Coups et/ou blessures	55	79	68	83	83	71	91	112	86	82	125	22
Autres	5	19	18	29	13	6	5	3	6	10	5	
Meurtre et assassinat	2	3	3		3	2	4	1	1		7	
Total	62	101	89	112	99	79	100	116	93	92	137	22





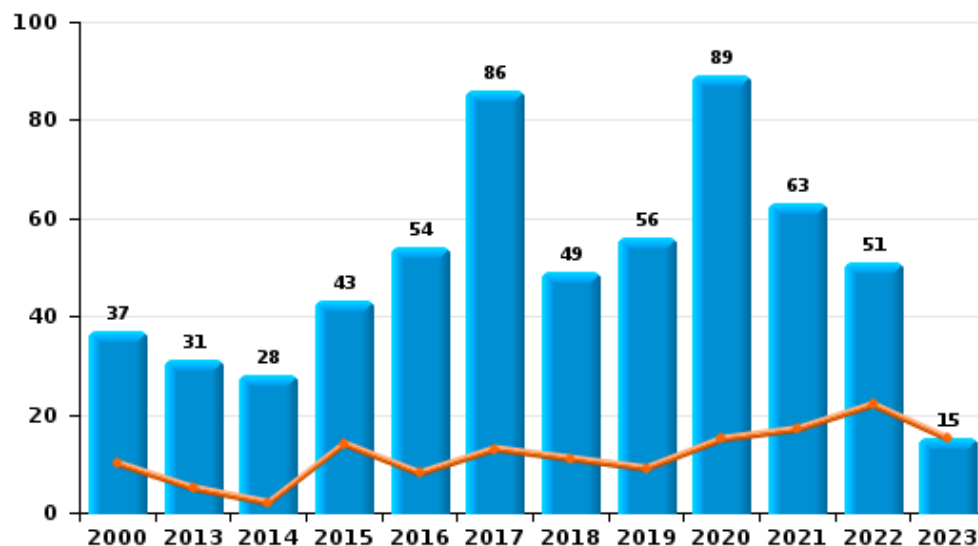
I.4. Catégorie des infractions : Drogues (top 5 des infractions au niveau national 2022)

Wuustwezel

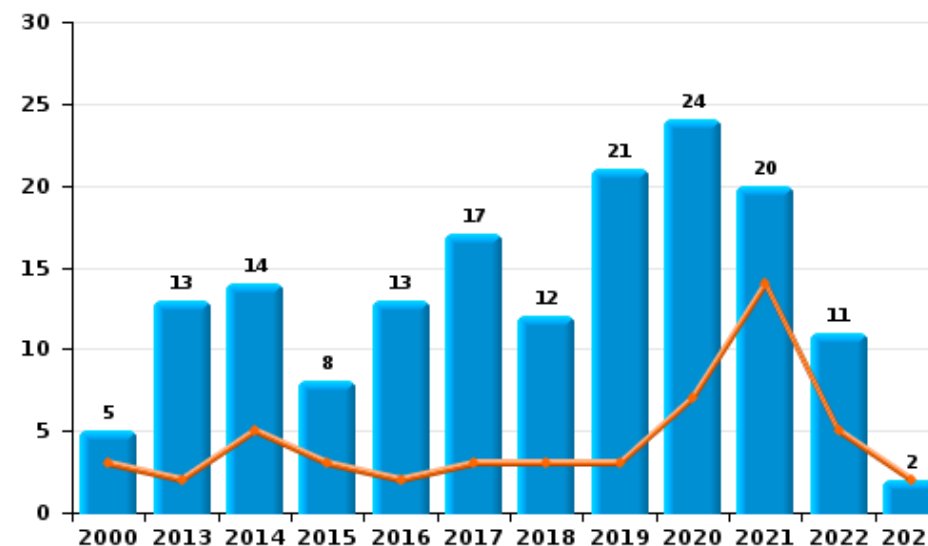
	2000	2013	2014	2015	2016	2017	2018	2019	2020	2021	2022	2023
Détention	37	31	28	43	54	86	49	56	89	63	51	15
Importation et exportation	16	32	19	23	36	67	38	26	59	48	34	6
Commerce	5	13	14	8	13	17	12	21	24	20	11	2
Fabrication	1	8	7	6	11	8	7	3	4	3	1	2
Usage	23	4	2	3	1		2	2	4		1	
Autres	1	1	2	4	5	6	2	2	5	2		
Total	83	89	72	87	120	184	110	110	185	136	98	25



Détention



Commerce



FPF/DGR/DRI/BIPOL - Statistiques policières de criminalité (date de clôture: 22/09/2023)
 Les données pour les années 2001 jusqu'à 2012 ne sont plus publiées mais restent disponibles sur demande auprès du service BIPOL.
 Les données pour 2023 ne concernent que le 1er trimestre.



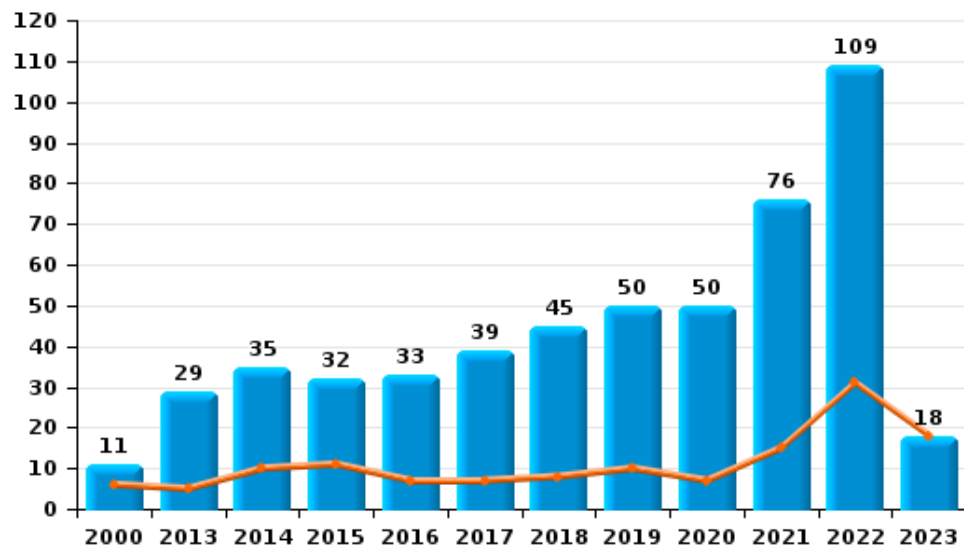
I.5. Catégorie des infractions : Fraude (top 5 des infractions au niveau national 2022)

Wuustwezel

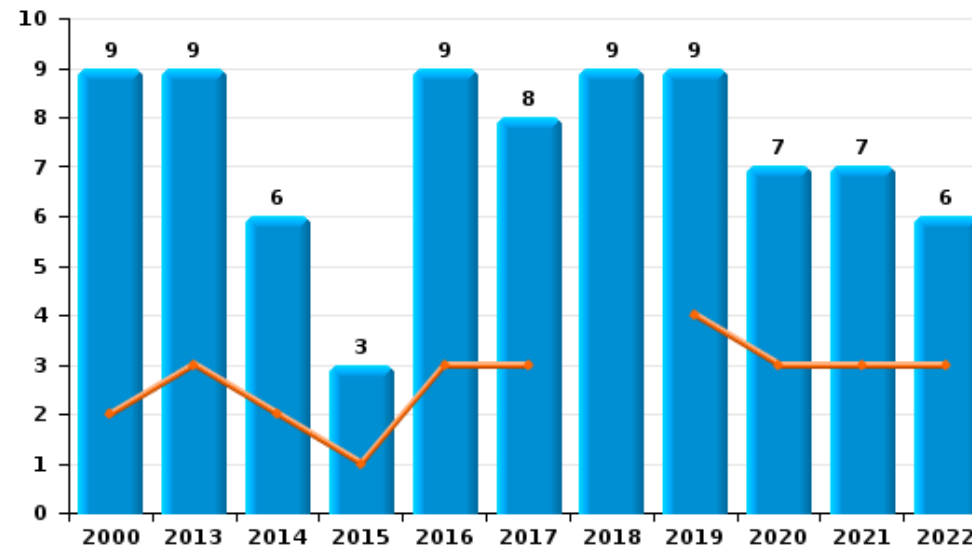
	2000	2013	2014	2015	2016	2017	2018	2019	2020	2021	2022	2023
Escroquerie	11	29	35	32	33	39	45	50	50	76	109	18
Fraudes: Autres	4	3	1	2	2	2	13	20	38	32	34	
Abus de confiance et infr. apparentées	9	9	6	3	9	8	9	9	7	7	6	
Infr. liées à l'insolvabilité	1	2	2	3	4	5	2		1	4	4	
Détournement et destruction frauduleuse	4	2	1	4	1	1		1		2	2	
Grivèlerie	4		4			1		1		1	5	
Recel		1	1	1					2	1		
Total	33	46	50	45	49	56	69	81	98	123	160	18



Escroquerie



Abus de confiance et infr. apparentées



FPF/DGR/DRI/BIPOL - Statistiques policières de criminalité (date de clôture: 22/09/2023)

Les données pour les années 2001 jusqu'à 2012 ne sont plus publiées mais restent disponibles sur demande auprès du service BIPOL.

Les données pour 2023 ne concernent que le 1er trimestre.

STATISTIQUES POLICIERES DE CRIMINALITE

LIEU DE PERPETRATION: COMMUNE

Wuustwezel

PARTIE II : FIGURES CRIMINELLES / PHENOMENES



Wuustwezel

FC Vol moyen de transport

	2000	2013	2014	2015	2016	2017	2018	2019	2020	2021	2022	2023
Vol de voiture	30	9	14	10	3	6	5	6	1	5	3	2
Vol de moto	3		3	2		1	1	1	1		2	
Carjacking				1			2					
Vol dans les garages	10	1	1	1	1							
Vol de vélomoteur	5	2	2	1	2	3	2	2		2	2	1
Vol de vélo	121	87	81	62	64	58	59	46	35	42	43	10

FC Cambriolage

	2000	2013	2014	2015	2016	2017	2018	2019	2020	2021	2022	2023
Cambriolage dans habitation	197	85	61	58	61	77	72	48	36	44	48	8
Cambriolage ds entreprise ou commerce	11	25	30	10	14	21	8	7	8	7	11	3
Cambriolage ds service public ou bâtiment administ		19	39	9	14	9	2	2	5	1	4	1
Vol au bélier				1		1						
Cambriolage dans bâtiment (total)	208	129	130	77	89	107	82	56	49	52	63	12



FC Vol autre

	2000	2013	2014	2015	2016	2017	2018	2019	2020	2021	2022	2023
Vol à main armée	3	1	2	4	2		1		4	1		1
Vol avec violence sans arme	3	4	7	5	7	2	9	5	4	3	18	3
Vol dans ou sur un véhicule	53	43	36	31	45	43	18	41	19	46	27	3
Vol d'armes et explosifs	1	1	5	3	1		1		3	2	1	2
Arrachage de sac à main			1									
Vol à l'arraché	1	1	1				1	1	1			
Vol à la tire	2	10	9	10	4	5	2	3	2			
Vol à l'étalage	4	7	11	9	16	20	9	12	14	9	25	8
Vol par ruse	3	2	5	2	2	1	2	2	1	1	4	3
Vol de métaux	1	12	4		2	4	4	4	2	4	2	
Vol sur les chantiers	1	13	5	4	2	9	4	6	14	6	6	2
Vol d'animaux	3	1	3		1		2	1	1	2	2	
Vol de cargaison										5		

Criminalité ICT

	2000	2013	2014	2015	2016	2017	2018	2019	2020	2021	2022	2023
Fraude de cartes de paiements	1	3	1	1	4		1	3	4	4	5	1
Phishing			1				1	1	1	8	2	
Ransomware									1	1		
Shouldersurfing									1			

FC Autre

	2000	2013	2014	2015	2016	2017	2018	2019	2020	2021	2022	2023
Violence contre les métiers d'intérêt général		1	2	4	3	4	4	3	2	6	6	
Viol collectif						1	1	1		1		
Graffiti	1	2	3	3	1					1	1	7
Dégradation de voiture	18	22	35	31	35	13	8	15	10	14	12	2
Rixe au couteau		1							2		2	



PH Violence intrafamiliale (VIF)

	2000	2013	2014	2015	2016	2017	2018	2019	2020	2021	2022	2023
VIF: physique, dans le couple	7	36	28	31	39	27	42	50	49	27	40	15
VIF: physique, envers des descendants	1	15	3	7	9	11	6	14	13	13	13	5
VIF: physique, envers d'autres membres	8	9	6	8	8	11	8	15	11	10	12	4
VIF: sexuelle, dans le couple		1	1				2	2	2	2	1	
VIF: sexuelle, envers des descendants		2	1			1		1	3	1	1	
VIF: sexuelle, envers d'autres membres						1		1	1	2		
VIF: psychique, dans le couple	10	19	20	42	19	39	40	36	43	31	43	14
VIF: psychique, envers des descendants		1	1	4	4	7	5	7	12	13	12	4
VIF: psychique, envers d'autres membres		1		4	5	4	8	3	14	12	9	
VIF: économique, dans le couple		3	5	9	8	6	11	5	10	7	8	1
VIF: économique, envers des descendants		2	1	1				2	2	1		
VIF: économique, envers d'autres membres	6	7	10	4	6	1	4	5	4	4	3	1

PH Hormones et dopage

	2000	2013	2014	2015	2016	2017	2018	2019	2020	2021	2022	2023
Dopage humain		5		1	2	1	1	1	2	1	1	
Engraissement illégal						1				1		



PH Drogues

	2000	2013	2014	2015	2016	2017	2018	2019	2020	2021	2022	2023
Vente de cocaïne		1	1	1	1	5	5	7	7	6	4	2
Import-export de cocaïne		2	1	3	2	1	3		4	2	3	3
Production de drogues synthétiques		2	2	1				1		1		
Import-export de drogues synthétiques			2	2	1		2		2	1	2	4
Vente de drogues synthétiques	1	7	3	2	4	4	2	7	3	5	3	1
Production de cannabis (culture)		4	4	1	1	5	2		3	2	1	
Import-export de cannabis en grande quantité		1	2	1	1	2			2		1	
Vente de cannabis en grande quantité			1		3	1		2	2	1	1	
Import-export d'héroïne					1	2	1	1	2	2	1	
Vente-traffic d'héroïne					2	2	1		2	2	1	

PH Trafic d'armes

	2000	2013	2014	2015	2016	2017	2018	2019	2020	2021	2022	2023
Commerce et production d'arme à feu et mun.									1			
Commerce et production d'arme non à feu					1						1	

PH Traite des êtres humains

	2000	2013	2014	2015	2016	2017	2018	2019	2020	2021	2022	2023
TEH - exploitation économique		1							1	2		
TEH - exploitation sexuelle		1						2		1	1	



PH Violence dans l'espace public

	2000	2013	2014	2015	2016	2017	2018	2019	2020	2021	2022	2023
Violence physique (transport public)	6		1			2	1	2		1	1	
Violence physique (voie publique)	8	18	13	21	17	15	18	29	16	29	28	2
Violence physique (autre endroit public)	1	1	1		1	1	1		2		1	
Violence physique (endroit accessible au public)	18	15	12	17	8	10	14	15	6	8	20	
Violence sexuelle (transport public)											1	
Violence sexuelle (voie publique)	2	1	1	1	2	4	3	1	1	2	5	
Violence sexuelle (autre endroit public)	1	1	1					1	4			
Violence sexuelle (endroit accessible au public)	2		1	1	1	1	1	1	1		1	
Violence psychique (transport public)		2				1		1			1	
Violence psychique (voie publique)	9	13	11	18	16	13	14	8	19	19	7	3
Violence psychique (autre endroit public)						1	1	1	2			
Violence psychique (endroit accessible au public)	7	8	5	9	4	14	3	4	3	7	6	3
Vol à main armée (voie publique)		1		1					2	1		
Vol à main armée (autre endroit public)	1								1			
Vol à main armée (endroit accessible au public)	2			2	2		1					1
Vol avec violence sans arme (voie publique)	1	1	3		1		1					
Vol avec violence sans arme (endr. acces. au pub.)	1	1	2	2	1	1	3					1

PH Autre

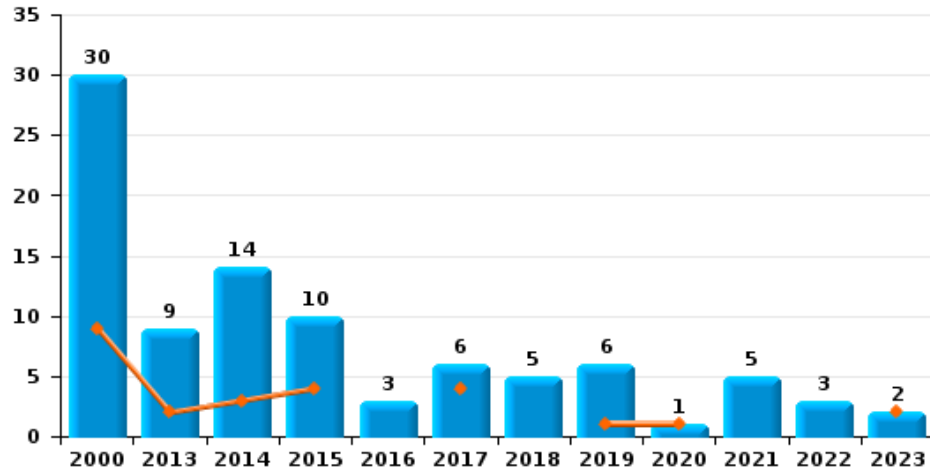
	2000	2013	2014	2015	2016	2017	2018	2019	2020	2021	2022	2023
Faux policiers						1					2	
Terrorisme, extrémisme et radicalisme							1					
Cyberharcèlement	5	4	1	1	1	3	1	3	3	1	2	1
Fraude à l'identité	4	4	5	3	7	1	1	4	5	6	10	2



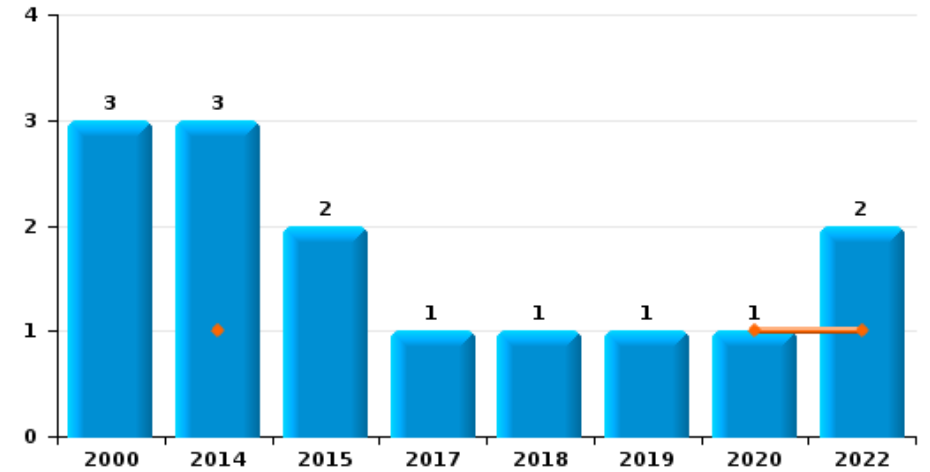
Wuustwezel

Année	■
Trimestre 1	■

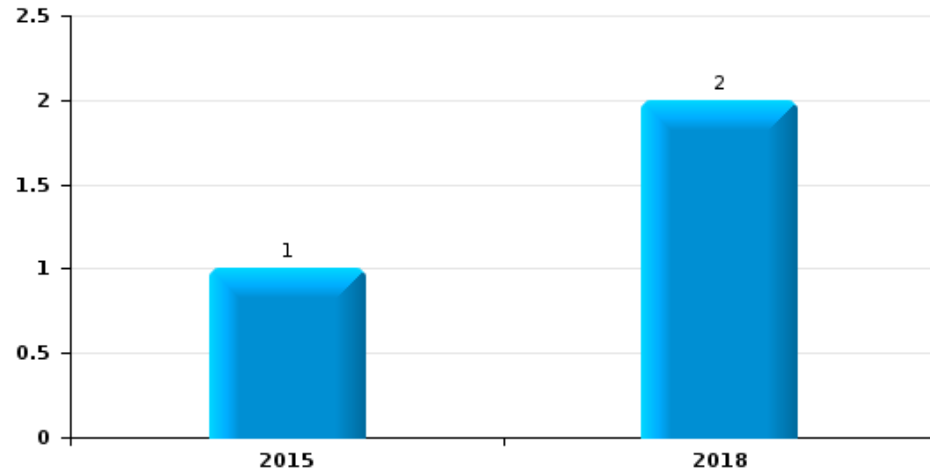
Vol de voiture



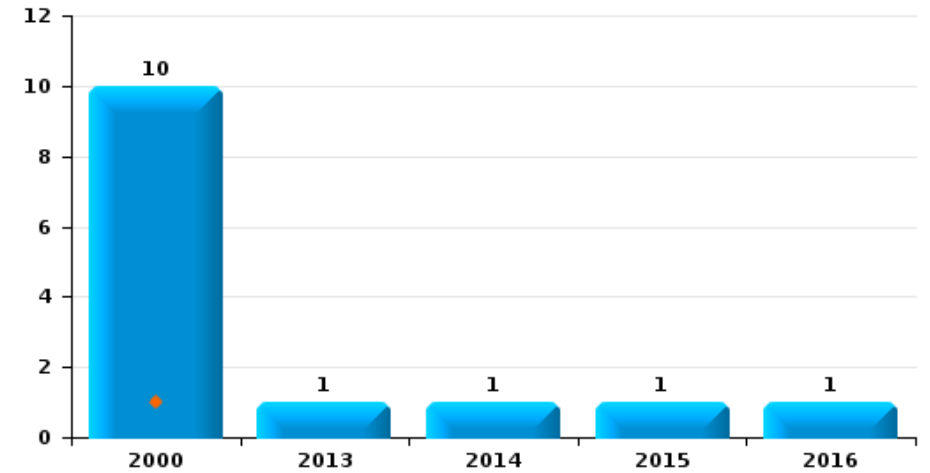
Vol de moto



Carjacking



Vol dans les garages

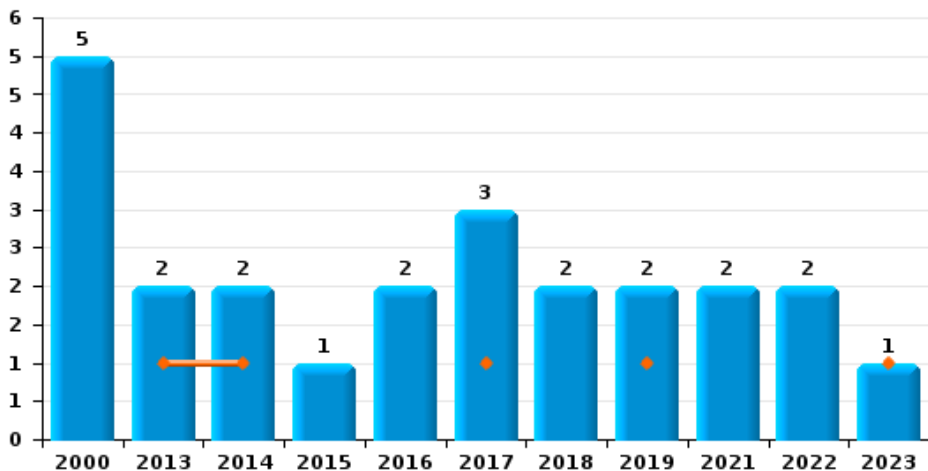




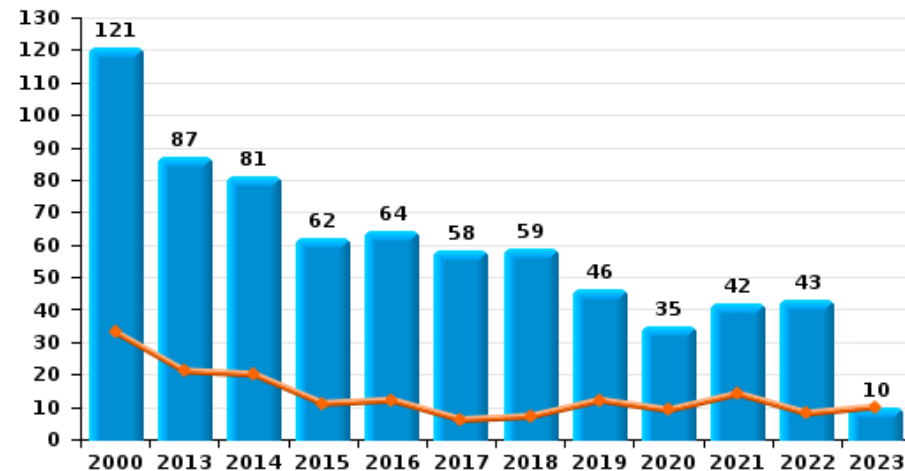
Wuustwezel



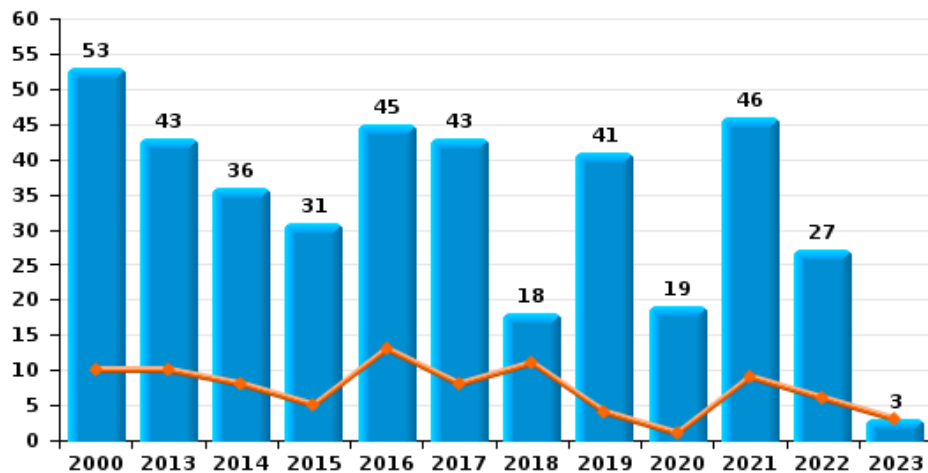
Vol de vélomoteur



Vol de vélo



Vol dans ou sur un véhicule

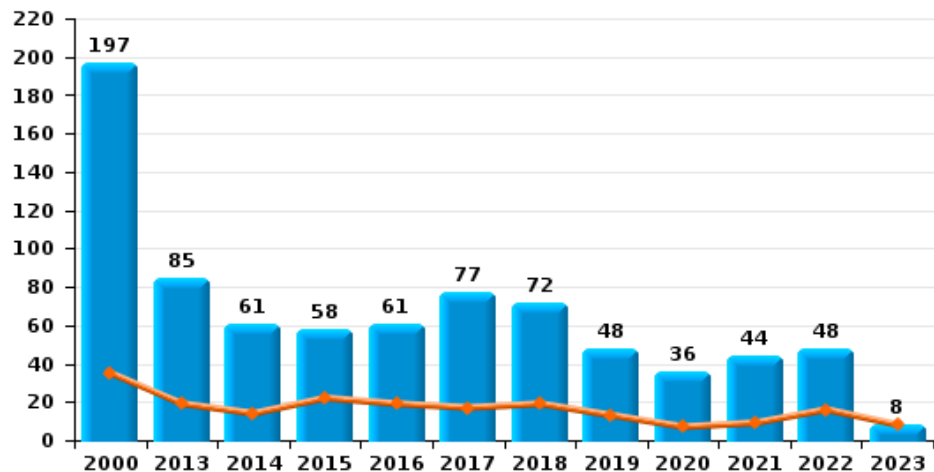




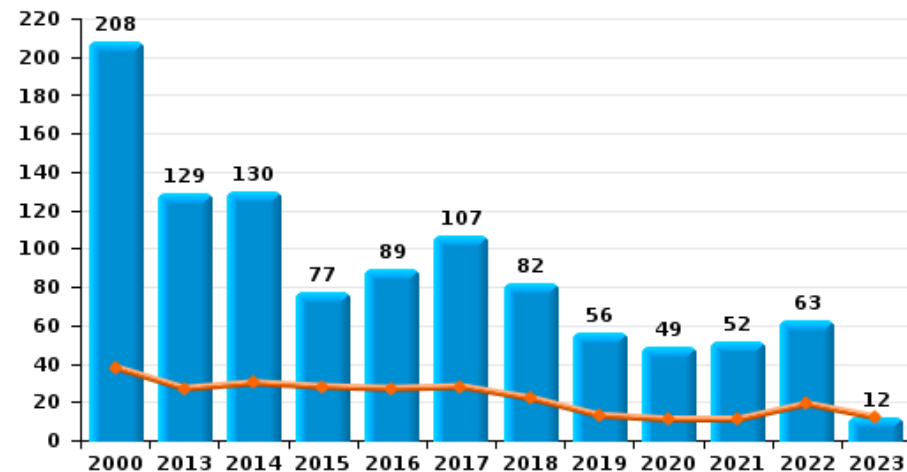
Wuustwezel

Année	■
Trimestre 1	■

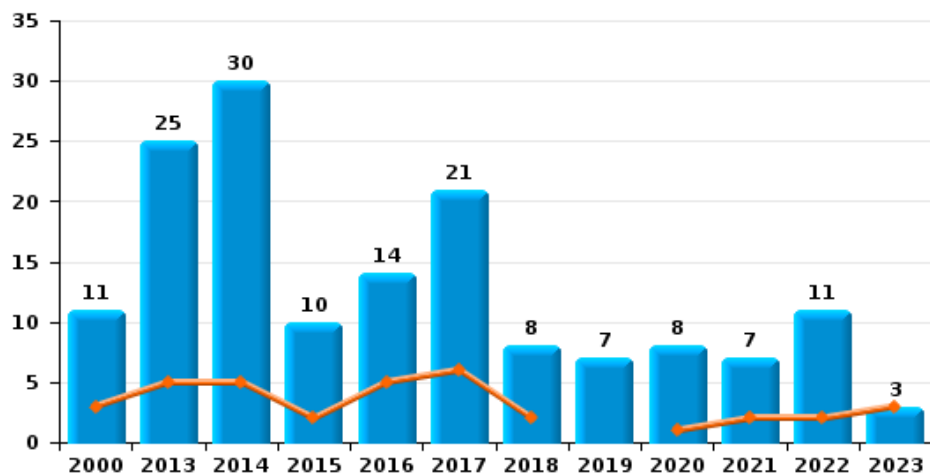
Cambriolage dans habitation



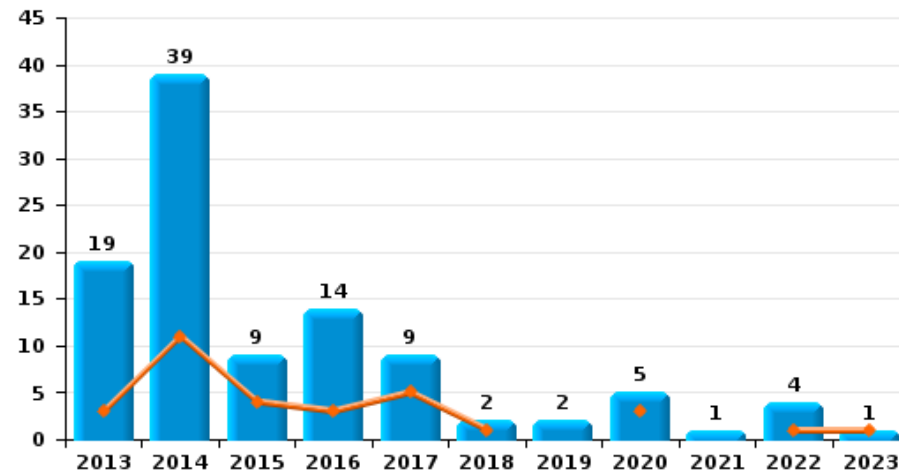
Cambriolage dans bâtiment (total)



Cambriolage ds entreprise ou commerce



Cambriolage ds service public ou bâtiment administratif

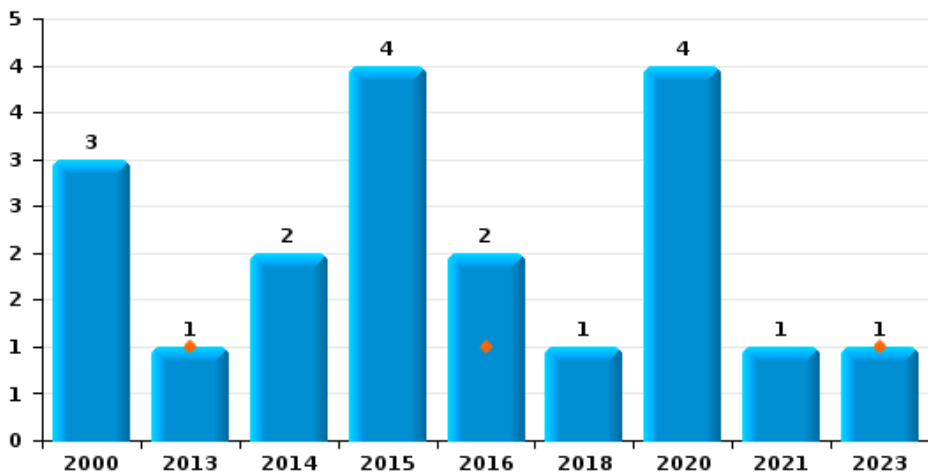




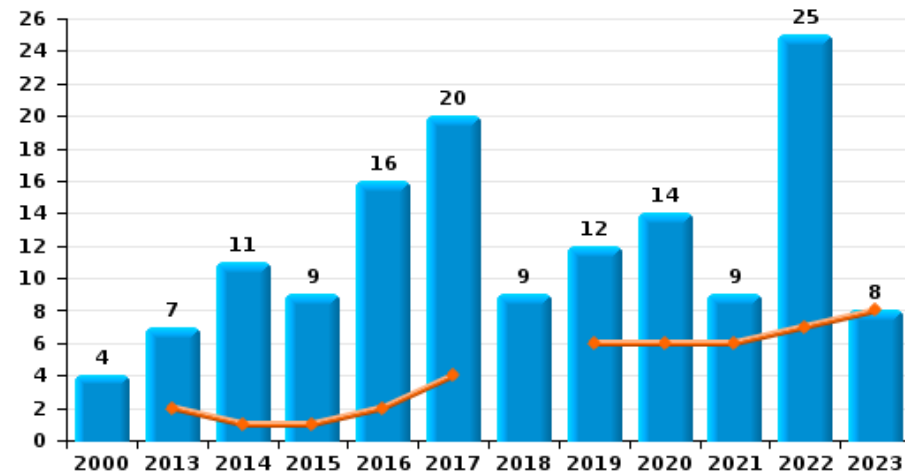
Wuustwezel



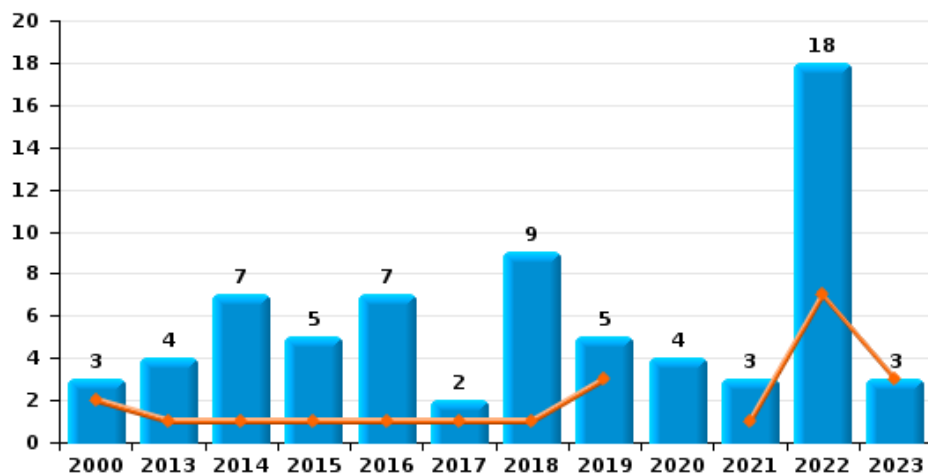
Vol à main armée



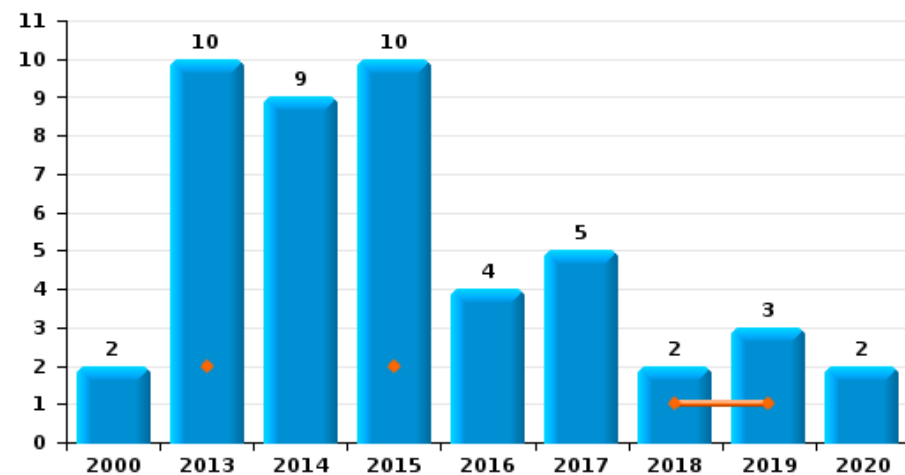
Vol à l'étalage



Vol avec violence sans arme



Vol à la tire

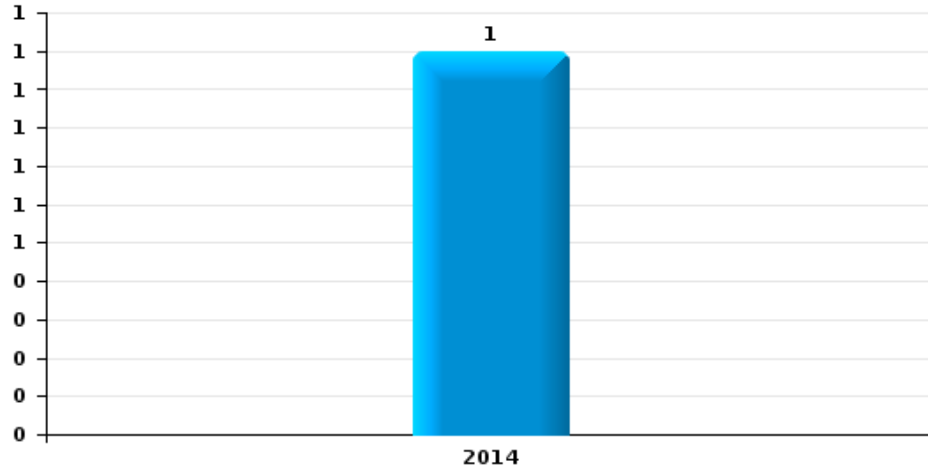




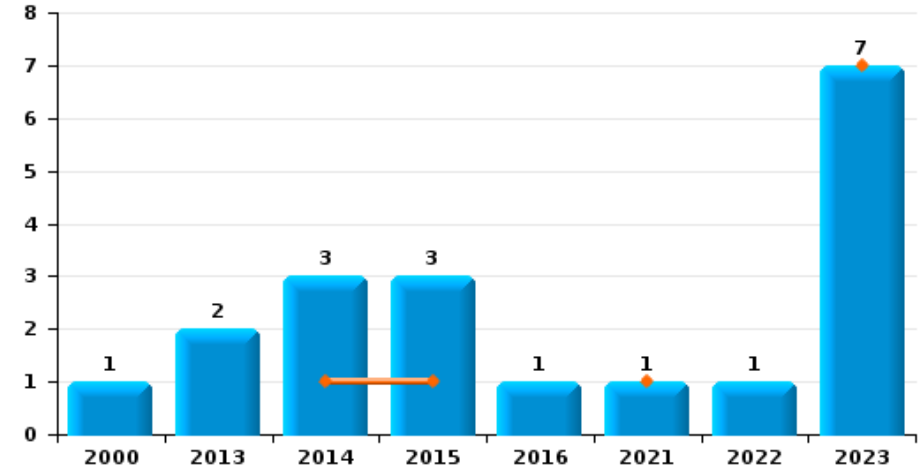
Wuustwezel

Année	■
Trimestre 1	■

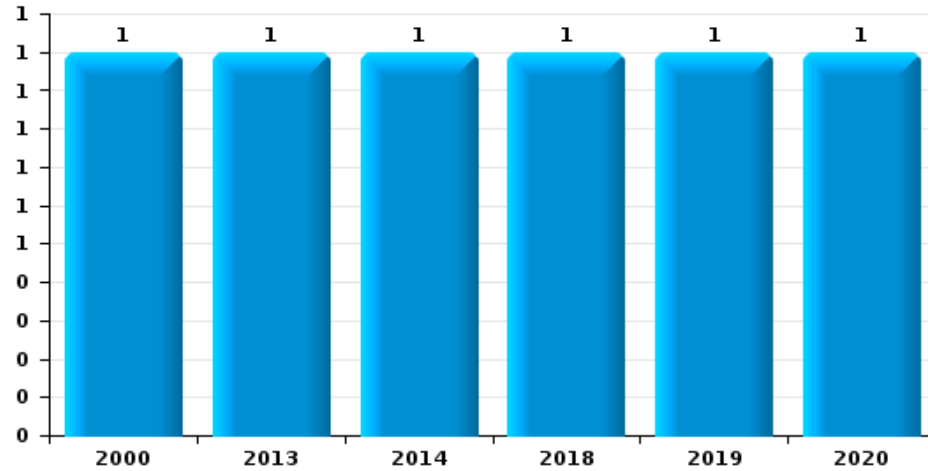
Arrachage de sac à main



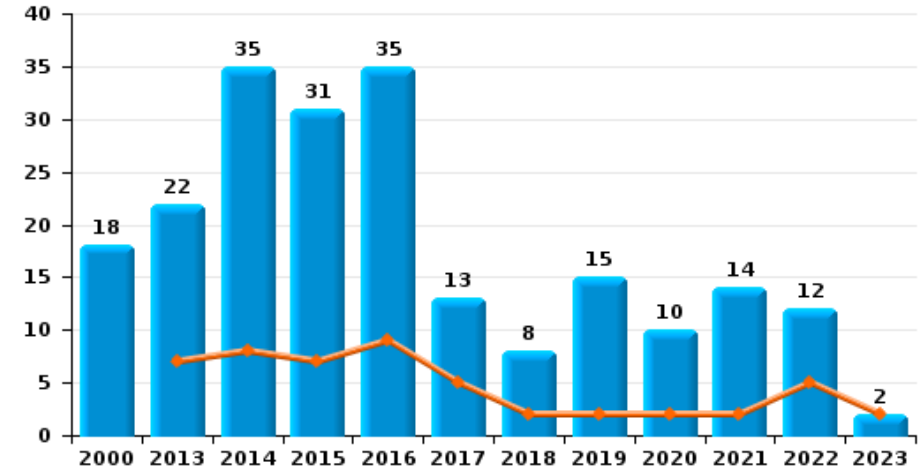
Graffiti



Vol à l'arraché



Dégradation de voiture





Wuustwezel



FC Vol moyen de transport

		2000	2013	2014	2015	2016	2017	2018	2019	2020	2021	2022	2023
Vol de voiture	Trim 1	9	2	3	4		4		1	1			2
	Trim 2	5	1	4	3	1	1	2	1		1	2	
	Trim 3	10	3	3	1	1	1	2	1		1		
	Trim 4	6	3	4	2	1		1	3		3	1	
	Total	30	9	14	10	3	6	5	6	1	5	3	2
Vol de moto	Trim 1			1						1		1	
	Trim 2			1	1							1	
	Trim 3			1	1			1	1				
	Trim 4	3					1						
	Total	3		3	2		1	1	1	1		2	
Carjacking	Trim 2				1			1					
	Trim 4							1					
	Total				1			2					
Vol dans les garages	Trim 1	1											
	Trim 2	1	1			1							
	Trim 3	5											
	Trim 4	3			1								
	Total	10	1	1	1	1							
Vol de vélomoteur	Trim 1		1	1			1		1				1
	Trim 2	1		1		1			1				
	Trim 3	2	1		1	1	1	1			1	2	
	Trim 4	2					1	1			1		
	Total	5	2	2	1	2	3	2	2		2	2	1
Vol de vélo	Trim 1	33	21	20	11	12	6	7	12	9	14	8	10
	Trim 2	26	16	23	12	10	20	14	8	8	11	15	
	Trim 3	37	19	18	27	36	11	25	16	7	13	9	
	Trim 4	25	31	20	12	6	21	13	10	11	4	11	
	Total	121	87	81	62	64	58	59	46	35	42	43	10



FC Cambriolage

		2000	2013	2014	2015	2016	2017	2018	2019	2020	2021	2022	2023
Cambriolage dans habitation	Trim 1	35	19	14	22	19	17	19	13	7	9	16	8
	Trim 2	10	14	15	9	9	8	13	9	3	11	7	
	Trim 3	61	17	6	9	19	12	12	11	6	17	6	
	Trim 4	91	35	26	18	14	40	28	15	20	7	19	
Total		197	85	61	58	61	77	72	48	36	44	48	8
Cambriolage ds entreprise ou commerce	Trim 1	3	5	5	2	5	6	2		1	2	2	3
	Trim 2	5	6	10	2	5	7	3	1	6	1	3	
	Trim 3	2	4	5	3	2	6	3	3	1	1	1	
	Trim 4	1	10	10	3	2	2		3		3	5	
Total		11	25	30	10	14	21	8	7	8	7	11	3
Cambriolage ds service public ou bâtiment administ	Trim 1		3	11	4	3	5	1		3		1	1
	Trim 2		1	9	1	6			1	1	1		
	Trim 3		10	13	3	3	2		1				
	Trim 4		5	6	1	2	2	1		1		3	
Total			19	39	9	14	9	2	2	5	1	4	1
Vol au bélier	Trim 1				1								
	Trim 2					1							
Total					1	1							
Cambriolage dans bâtiment (total)	Trim 1	38	27	30	28	27	28	22	13	11	11	19	12
	Trim 2	15	21	34	12	20	15	16	10	10	13	10	
	Trim 3	63	31	24	15	24	20	15	15	7	18	7	
	Trim 4	92	50	42	22	18	44	29	18	21	10	27	
Total		208	129	130	77	89	107	82	56	49	52	63	12



FC Vol autre

		2000	2013	2014	2015	2016	2017	2018	2019	2020	2021	2022	2023
Vol à main armée	Trim 1		1			1							1
	Trim 2	2			2	1		1					
	Trim 3	1		1	2					1			
	Trim 4			1						3	1		
	Total	3	1	2	4	2		1		4	1		1
Vol avec violence sans arme	Trim 1	2	1	1	1	1	1	1	3		1	7	3
	Trim 2		1	2	1	1		3		2	1	7	
	Trim 3	1		1	1	5	1	3		2	1	1	
	Trim 4		2	3	2			2	2			3	
	Total	3	4	7	5	7	2	9	5	4	3	18	3
Vol dans ou sur un véhicule	Trim 1	10	10	8	5	13	8	11	4	1	9	6	3
	Trim 2	26	10	8	5	20	12	2	4	6	5	5	
	Trim 3	11	5	13	11	9	9	3	22	5	16	7	
	Trim 4	6	18	7	10	3	14	2	11	7	16	9	
	Total	53	43	36	31	45	43	18	41	19	46	27	3
Vol d'armes et explosifs	Trim 1		1	1	1								2
	Trim 2									1	1		
	Trim 3			2				1			1		
	Trim 4	1		2	2	1				2		1	
	Total	1	1	5	3	1		1		3	2	1	2
Arrachage de sac à main	Trim 4			1									
Total			1										
Vol à l'arraché	Trim 3	1						1	1				
	Trim 4		1	1						1			
	Total	1	1	1				1	1	1			



FC Vol autre

		2000	2013	2014	2015	2016	2017	2018	2019	2020	2021	2022	2023
Vol à la tire	Trim 1		2		2			1	1				
	Trim 2			1	2	2	1		1				
	Trim 3	2	3	5	4	1	1			2			
	Trim 4		5	3	2	1	3	1	1				
	Total	2	10	9	10	4	5	2	3	2			
Vol à l'étalage	Trim 1		2	1	1	2	4		6	6	6	7	8
	Trim 2	4	1	5		6	4	2	2	6	1	14	
	Trim 3		1	4	5	5	7	2		2			
	Trim 4		3	1	3	3	5	5	4		2	4	
	Total	4	7	11	9	16	20	9	12	14	9	25	8
Vol par ruse	Trim 1	2		2	1	1			1			2	3
	Trim 2	1		1	1			1	1			1	
	Trim 3			1		1		1		1			
	Trim 4		2	1			1				1	1	
	Total	3	2	5	2	2	1	2	2	1	1	4	3
Vol de métaux	Trim 1		2	1		1	1	2				1	
	Trim 2	1	2			1	1	1	1		3		
	Trim 3		8				1			1			
	Trim 4			3			1	1	3	1	1	1	
	Total	1	12	4		2	4	4	4	4	2	4	2
Vol sur les chantiers	Trim 1		2	3	1		2			3		2	2
	Trim 2	1	5		2		2		1	1	4	1	
	Trim 3		5	1	1		1	1	1	8		1	
	Trim 4		1	1		2	4	3	4	2	2	2	
	Total	1	13	5	4	2	9	4	6	14	6	6	2



FC Vol autre

		2000	2013	2014	2015	2016	2017	2018	2019	2020	2021	2022	2023
Vol d'animaux	Trim 1			1								1	
	Trim 2							1			1		
	Trim 3	3	1	1		1			1			1	
	Trim 4			1				1		1	1		
Total		3	1	3		1		2	1	1	2	2	
Vol de cargaison	Trim 3										5		
	Total										5		



Criminalité ICT

		2000	2013	2014	2015	2016	2017	2018	2019	2020	2021	2022	2023
Fraude de cartes de paiements	Trim 1	1	1	1	1					2		2	1
	Trim 2				1	1					1	3	
	Trim 3		1			2		1	1	1	2		
	Trim 4		1						2	1	1		
	Total	1	3	1	1	4		1	3	4	4	5	1
Phishing	Trim 1							1			1		
	Trim 2											1	
	Trim 3									1			
	Trim 4			1					1		7	1	
	Total			1				1	1	1	8	2	
Ransomware	Trim 2									1			
	Trim 4										1		
	Total									1	1		
Shouldersurfing	Trim 3									1			
	Total									1			



FC Autre

		2000	2013	2014	2015	2016	2017	2018	2019	2020	2021	2022	2023
Violence contre les métiers d'intérêt général	Trim 1						1		1	1			
	Trim 2			1	2	1		2		1	1	1	
	Trim 3		1		2	1	2	1	1		1	3	
	Trim 4			1		1	1	1	1		4	2	
Total			1	2	4	3	4	4	3	2	6	6	
Viol collectif	Trim 2							1					
	Trim 3								1				
	Trim 4					1					1		
Total						1	1	1			1		
Graffiti	Trim 1			1	1						1		7
	Trim 2		1	1									
	Trim 3			1		1							
	Trim 4	1	1		2							1	
Total		1	2	3	3	1					1	1	7
Dégradation de voiture	Trim 1		7	8	7	9	5	2	2	2	2	5	2
	Trim 2	2	3	12	4	8	3	3	5	2	7	1	
	Trim 3	4	6	10	13	9	3	1	4	3	3	4	
	Trim 4	12	6	5	7	9	2	2	4	3	2	2	
Total		18	22	35	31	35	13	8	15	10	14	12	2
Rixe au couteau	Trim 1		1										
	Trim 3											1	
	Trim 4									2		1	
Total			1							2		2	



PH Violence intrafamiliale (VIF)

		2000	2013	2014	2015	2016	2017	2018	2019	2020	2021	2022	2023
VIF: physique, dans le couple	Trim 1	2	4	8	7	13	6	6	11	3	10	7	15
	Trim 2	2	13	9	10	11	5	13	12	14	8	11	
	Trim 3	2	10	5	10	9	10	15	15	16	1	8	
	Trim 4	1	9	6	4	6	6	8	12	16	8	14	
	Total	7	36	28	31	39	27	42	50	49	27	40	15
VIF: physique, envers des descendants	Trim 1		6		3	1	3	1	5	3	3	3	5
	Trim 2	1	4	1	2	4	2	2	1	2	3	5	
	Trim 3		3	2	1	1	4		4	4	5	3	
	Trim 4		2		1	3	2	3	4	4	2	2	
	Total	1	15	3	7	9	11	6	14	13	13	13	5
VIF: physique, envers d'autres membres	Trim 1	1	2	1	1	1	3	3	4	2	3	5	4
	Trim 2	4	4	1		4	4	1	1	1	1	2	
	Trim 3	1		1	4	1	2	1	3	4	3	3	
	Trim 4	2	3	3	3	2	2	3	7	4	3	2	
	Total	8	9	6	8	8	11	8	15	11	10	12	4
VIF: sexuelle, dans le couple	Trim 1		1						1		1		
	Trim 2			1						1	1	1	
	Trim 3							1		1			
	Trim 4							1	1				
	Total		1	1				2	2	2	2	1	
VIF: sexuelle, envers des descendants	Trim 1		1	1			1						
	Trim 2		1							2		1	
	Trim 3								1	1	1		
	Total		2	1			1		1	3	1	1	
VIF: sexuelle, envers d'autres membres	Trim 1						1				1		
	Trim 3								1	1	1		
	Total						1		1	1	2		



PH Violence intrafamiliale (VIF)

		2000	2013	2014	2015	2016	2017	2018	2019	2020	2021	2022	2023
VIF: psychique, dans le couple	Trim 1	2	1	7	2	4	5	2	8	8	7	8	14
	Trim 2	3	6	5	13	6	11	8	8	17	8	9	
	Trim 3	2	7	4	12	4	11	17	8	11	8	9	
	Trim 4	3	5	4	15	5	12	13	12	7	8	17	
	Total	10	19	20	42	19	39	40	36	43	31	43	14
VIF: psychique, envers des descendants	Trim 1						2	1	1	5	2	1	4
	Trim 2		1				3		3	3	2	4	
	Trim 3			1		4	1	2	1	1	3	2	
	Trim 4				4		1	2	2	3	6	5	
	Total		1	1	4	4	7	5	7	12	13	12	4
VIF: psychique, envers d'autres membres	Trim 1				1	4	1				3	2	
	Trim 2					1	1	2	2	3	4		
	Trim 3						1	4		10	3	6	
	Trim 4		1		3		1	2	1	1	2	1	
	Total		1		4	5	4	8	3	14	12	9	
VIF: économique, dans le couple	Trim 1		1		3	3	2		1	1	1		1
	Trim 2		1	4	1	2	2	5	1	3	2	3	
	Trim 3			1	3		1	4	2	4	2	2	
	Trim 4		1		2	3	1	2	1	2	2	3	
	Total		3	5	9	8	6	11	5	10	7	8	1
VIF: économique, envers des descendants	Trim 1									1	1		
	Trim 2		1	1					1	1			
	Trim 3								1				
	Trim 4		1		1								
	Total		2	1	1				2	2	1		



PH Violence intrafamiliale (VIF)

		2000	2013	2014	2015	2016	2017	2018	2019	2020	2021	2022	2023
VIF: économique, envers d'autres membres	Trim 1	3	2	2	1	3			1				1
	Trim 2		4	3		1	1		2		1	1	
	Trim 3	3	1	3	1	2		2	2	2	1	2	
	Trim 4			2	2			2		2	2		
Total		6	7	10	4	6	1	4	5	4	4	3	1



PH Hormones et dopage

		2000	2013	2014	2015	2016	2017	2018	2019	2020	2021	2022	2023
Dopage humain	Trim 1					1		1		1			
	Trim 2		4			1	1						
	Trim 3				1						1	1	
	Trim 4		1						1	1			
Total			5		1	2	1	1	1	2	1	1	
Engraissement illégal	Trim 2						1				1		
	Total						1				1		



PH Drogues

		2000	2013	2014	2015	2016	2017	2018	2019	2020	2021	2022	2023
Vente de cocaïne	Trim 1		1				1	1	1	1	6	1	2
	Trim 2			1	1		1	3	2	1		1	
	Trim 3						2	1	2	1		2	
	Trim 4					1	1		2	4			
Total			1	1	1	1	5	5	7	7	6	4	2
Import-export de cocaïne	Trim 1						1				2	1	3
	Trim 2		2	1	2	1		1				1	
	Trim 3				1			2		1		1	
	Trim 4					1				3			
Total			2	1	3	2	1	3		4	2	3	3
Production de drogues synthétiques	Trim 1		1										
	Trim 2			1	1				1		1		
	Trim 3		1	1									
Total			2	2	1				1		1		
Import-export de drogues synthétiques	Trim 1							1					4
	Trim 2				1					1		1	
	Trim 3				1	1				1	1	1	
	Trim 4			2				1					
Total				2	2	1		2		2	1	2	4
Vente de drogues synthétiques	Trim 1	1	1	1			1	2	1		1		1
	Trim 2		1	1	1		1		2	1	3	2	
	Trim 3		4			2				1		1	
	Trim 4		1	1	1	2	2		4	1	1		
Total		1	7	3	2	4	4	2	7	3	5	3	1
Production de cannabis (culture)	Trim 1		1	1	1	1	1			1		1	
	Trim 2		1	1						1	1		
	Trim 3		2	2						1	1		
	Trim 4						4	2					
Total			4	4	1	1	5	2		3	2	1	



PH Drogues

		2000	2013	2014	2015	2016	2017	2018	2019	2020	2021	2022	2023
Import-export de cannabis en grande quantité	Trim 1			1			1					1	
	Trim 2					1	1			1			
	Trim 3			1									
	Trim 4		1		1					1			
Total			1	2	1	1	2			2		1	
Vente de cannabis en grande quantité	Trim 1			1		1						1	
	Trim 2					2	1			1	1		
	Trim 3								1				
	Trim 4								1	1			
Total				1		3	1		2	2	1	1	
Import-export d'héroïne	Trim 1						1		1		2		
	Trim 2						1					1	
	Trim 3							1					
	Trim 4				1					2			
Total					1	2	1	1	1	2	2	1	
Vente-traffic d héroïne	Trim 1										2		
	Trim 2						2					1	
	Trim 3							1					
	Trim 4				2					2			
Total					2	2	1			2	2	1	



PH Trafic d'armes

		2000	2013	2014	2015	2016	2017	2018	2019	2020	2021	2022	2023
Commerce et production d'arme à feu et mun.	Trim 4									1			
	Total									1			
Commerce et production d'arme non à feu	Trim 3											1	
	Trim 4					1							
	Total					1						1	



PH Traite des êtres humains

		2000	2013	2014	2015	2016	2017	2018	2019	2020	2021	2022	2023
TEH - exploitation économique	Trim 3										1		
	Trim 4		1							1	1		
	Total		1							1	2		
TEH - exploitation sexuelle	Trim 2								1				
	Trim 3		1						1		1	1	
	Total		1						2		1	1	



PH Violence dans l'espace public

		2000	2013	2014	2015	2016	2017	2018	2019	2020	2021	2022	2023
Violence physique (transport public)	Trim 1								1				
	Trim 2	5		1							1	1	
	Trim 3	1					1	1	1				
	Trim 4						1						
	Total	6		1			2	1	2		1	1	
Violence physique (voie publique)	Trim 1	3	1	2	4	8	1	1	8	4	6	5	2
	Trim 2	1	3	2	5	1	4	5	3	2	9	4	
	Trim 3	1	6	6	6	7	4	4	12	7	6	11	
	Trim 4	3	8	3	6	1	6	8	6	3	8	8	
	Total	8	18	13	21	17	15	18	29	16	29	28	2
Violence physique (autre endroit public)	Trim 1						1					1	
	Trim 2		1	1		1							
	Trim 3	1						1		1			
	Trim 4									1			
	Total	1	1	1		1	1	1		2		1	
Violence physique (endroit accessible au public)	Trim 1	4	3	3	1	1	1	2	4	1	1	1	
	Trim 2	4	2	3	4	2	1	5	4	2	1	7	
	Trim 3	3	7	4	8	4	7	3	6	2	4	7	
	Trim 4	7	3	2	4	1	1	4	1	1	2	5	
	Total	18	15	12	17	8	10	14	15	6	8	20	
Violence sexuelle (transport public)	Trim 4											1	
Total												1	
Violence sexuelle (voie publique)	Trim 1	1					1						
	Trim 2					2	3	3				1	
	Trim 3		1	1	1				1		1	3	
	Trim 4	1								1	1	1	
	Total	2	1	1	1	2	4	3	1	1	2	5	



PH Violence dans l'espace public

		2000	2013	2014	2015	2016	2017	2018	2019	2020	2021	2022	2023
Violence sexuelle (autre endroit public)	Trim 1		1	1									
	Trim 2	1							1				
	Trim 3									1			
	Trim 4									3			
Total		1	1	1					1	4			
Violence sexuelle (endroit accessible au public)	Trim 1				1								
	Trim 2	1				1						1	
	Trim 3			1				1		1			
	Trim 4	1					1		1				
Total		2		1	1	1	1	1	1	1		1	
Violence psychique (transport public)	Trim 2								1			1	
	Trim 3						1						
	Trim 4		2										
	Total			2				1		1			1
Violence psychique (voie publique)	Trim 1	1	1	1	5	2	3	1	7	5	1		3
	Trim 2	2		4	4	2	2	2	4	5	1		
	Trim 3	3	8	5	3	5	6	5	2	5	6	2	
	Trim 4	3	4	3	11	2	3	4	3	3	3	3	
Total		9	13	11	18	16	13	14	8	19	19	7	3
Violence psychique (autre endroit public)	Trim 1									1			
	Trim 2						1		1	1			
	Trim 3							1					
	Total							1	1	1	2		
Violence psychique (endroit accessible au public)	Trim 1		4		3		3			2	2		3
	Trim 2	2	1		4	1	4		1		1	1	
	Trim 3	3	1	1	1	3	3	1	3	1	2	1	
	Trim 4	2	2	4	1		4	2			2	4	
Total		7	8	5	9	4	14	3	4	3	7	6	3



PH Violence dans l'espace public

		2000	2013	2014	2015	2016	2017	2018	2019	2020	2021	2022	2023
Vol à main armée (voie publique)	Trim 1		1										
	Trim 2				1								
	Trim 4									2	1		
	Total		1		1					2	1		
Vol à main armée (autre endroit public)	Trim 3	1											
	Trim 4									1			
	Total	1								1			
Vol à main armée (endroit accessible au public)	Trim 1				1								1
	Trim 2	2			1			1					
	Trim 3			2									
	Total	2		2	2			1					1
Vol avec violence sans arme (voie publique)	Trim 1	1		1									
	Trim 2			1									
	Trim 3				1								
	Trim 4		1	1				1					
	Total	1	1	3		1		1					
Vol avec violence sans arme (endr. acces. au pub.)	Trim 1	1	1		1		1						1
	Trim 2			1	1								
	Trim 3					1		2					
	Trim 4			1				1					
	Total	1	1	2	2	1	1	3					1



PH Autre

		2000	2013	2014	2015	2016	2017	2018	2019	2020	2021	2022	2023
Faux policiers	Trim 1											1	
	Trim 3					1							
	Trim 4											1	
	Total					1						2	
Terrorisme, extrémisme et radicalisme	Trim 4						1						
Total							1						
Cyberharcèlement	Trim 1	1		1		2				2		1	1
	Trim 2	2	3				1	1				1	
	Trim 3					1		1			1		
	Trim 4	2	1		1			1	1				
	Total	5	4	1	1	1	3	1	3	3	1	2	1
Fraude à l'identité	Trim 1	2	1	1	1	1				1		5	2
	Trim 2	1		1		3				3	1	2	
	Trim 3		2	1	2	1	1	3			3		
	Trim 4	1	1	2		2		1	1	1	2	3	
	Total	4	4	5	3	7	1	1	4	5	6	10	2



Wuustwezel

2022

FC Vol moyen de transport

	Jan	Mar	Avr	Mai	Juin	Juil	Août	Sep	Oct	Nov	Déc	Total
Vol de voiture					2						1	3
Vol de moto	1		1									2
Vol de vélomoteur								2				2
Vol de vélo		8	4	5	6	2	3	4	5	3	3	43

FC Cambriolage

	Jan	Fév	Mar	Avr	Mai	Juil	Août	Sep	Oct	Nov	Déc	Total
Cambriolage dans habitation	6	5	5	4	3	1	2	3	1	9	9	48
Cambriolage ds entreprise ou commerce	1	1		1	2		1		1		4	11
Cambriolage ds service public ou bâtiment administ		1							2	1		4
Cambriolage dans bâtiment (total)	7	7	5	5	5	1	3	3	4	10	13	63

FC Vol autre

	Jan	Fév	Mar	Avr	Mai	Juin	Juil	Août	Sep	Oct	Nov	Déc	Total
Vol avec violence sans arme	4		3	3	2	2		1		3			18
Vol dans ou sur un véhicule	1	1	4	1	2	2	1	5	1	2	6	1	27
Vol d'armes et explosifs											1		1
Vol à l'étalage	1		6	3	5	6				1	2	1	25
Vol par ruse	1		1			1					1		4
Vol de métaux	1										1		2
Vol sur les chantiers		1	1		1				1		1	1	6
Vol d'animaux			1						1				2



Criminalité ICT

	Mar	Avr	Juin	Nov	Total
Fraude de cartes de paiements	2	2	1		5
Phishing			1	1	2

FC Autre

	Fév	Mar	Mai	Juil	Août	Sep	Oct	Nov	Déc	Total
Violence contre les métiers d'intérêt général			1		1	2		1	1	6
Graffiti								1		1
Dégradation de voiture	4	1	1	1	2	1	2			12
Rixe au couteau					1			1		2

PH Violence intrafamiliale (VIF)

	Jan	Fév	Mar	Avr	Mai	Juin	Juil	Août	Sep	Oct	Nov	Déc	Total
VIF: physique, dans le couple	2	2	3	4	4	3		3	5	5	2	7	40
VIF: physique, envers des descendants	1		2	2	2	1	1	1	1	1	1		13
VIF: physique, envers d'autres membres	2	1	2		2			1	2		1	1	12
VIF: sexuelle, dans le couple				1									1
VIF: sexuelle, envers des descendants					1								1
VIF: psychique, dans le couple		3	5	4	3	2	1	2	6	6	5	6	43
VIF: psychique, envers des descendants		1		2	1	1			2	1	2	2	12
VIF: psychique, envers d'autres membres		1	1				2	3	1			1	9
VIF: économique, dans le couple				1	2				2			3	8
VIF: économique, envers d'autres membres					1		1		1				3

PH Hormones et dopage

	Sep	Total
Dopage humain	1	1



PH Drogues

	Jan	Fév	Mar	Mai	Juil	Août	Total
Vente de cocaïne		1		1	1	1	4
Import-export de cocaïne		1		1		1	3
Import-export de drogues synthétiques				1		1	2
Vente de drogues synthétiques				2		1	3
Production de cannabis (culture)			1				1
Import-export de cannabis en grande quantité	1						1
Vente de cannabis en grande quantité	1						1
Import-export d'héroïne				1			1
Vente-traffic d héroïne				1			1

PH Trafic d'armes

	Août	Total
Commerce et production d'arme non à feu	1	1

PH Traite des êtres humains

	Sep	Total
TEH - exploitation sexuelle	1	1



PH Violence dans l'espace public

	Jan	Fév	Mar	Avr	Mai	Juin	Juil	Août	Sep	Oct	Nov	Déc	Total
Violence physique (transport public)				1									1
Violence physique (voie publique)	2	1	2	2	2		4	4	3	1	3	4	28
Violence physique (autre endroit public)		1											1
Violence physique (endroit accessible au public)			1	4	1	2	1	3	3		1	4	20
Violence sexuelle (transport public)										1			1
Violence sexuelle (voie publique)					1				3		1		5
Violence sexuelle (endroit accessible au public)						1							1
Violence psychique (transport public)				1									1
Violence psychique (voie publique)		1			1				2	1	1	1	7
Violence psychique (endroit accessible au public)					1			1		1	2	1	6

PH Autre

	Jan	Fév	Mar	Avr	Juin	Nov	Déc	Total
Faux policiers		1				1		2
Cyberharcèlement			1		1			2
Fraude à l'identité	1	3	1	1	1	2	1	10



2023

FC Vol moyen de transport

	Jan	Fév	Mar	Total
Vol de voiture	1	1		2
Vol de vélomoteur			1	1
Vol de vélo	1	3	6	10

FC Cambriolage

	Jan	Fév	Mar	Total
Cambriolage dans habitation	1	1	6	8
Cambriolage ds entreprise ou commerce		3		3
Cambriolage ds service public ou bâtiment administ		1		1
Cambriolage dans bâtiment (total)	1	5	6	12

FC Vol autre

	Jan	Fév	Mar	Total
Vol à main armée	1			1
Vol avec violence sans arme	1	2		3
Vol dans ou sur un véhicule	1	2		3
Vol d'armes et explosifs	2			2
Vol à l'étalage	2	3	3	8
Vol par ruse	2	1		3
Vol sur les chantiers			2	2

Criminalité ICT

	Mar	Total
Fraude de cartes de paiements	1	1



FC Autre

	Fév	Mar	Total
Graffiti	7		7
Dégradation de voiture	1	1	2

PH Violence intrafamiliale (VIF)

	Jan	Fév	Mar	Total
VIF: physique, dans le couple	5	7	3	15
VIF: physique, envers des descendants	2	2	1	5
VIF: physique, envers d'autres membres		3	1	4
VIF: psychique, dans le couple	6	5	3	14
VIF: psychique, envers des descendants	2	2		4
VIF: économique, dans le couple			1	1
VIF: économique, envers d'autres membres		1		1

PH Drogues

	Jan	Fév	Mar	Total
Vente de cocaïne		1	1	2
Import-export de cocaïne		1	2	3
Import-export de drogues synthétiques	1	1	2	4
Vente de drogues synthétiques			1	1

PH Violence dans l'espace public

	Jan	Fév	Mar	Total
Violence physique (voie publique)		1	1	2
Violence psychique (voie publique)	3			3
Violence psychique (endroit accessible au public)	1		2	3
Vol à main armée (endroit accessible au public)	1			1
Vol avec violence sans arme (endr. acces. au pub.)		1		1



PH Autre

	Jan	Fév	Total
Cyberharcèlement	1		1
Fraude à l'identité	1	1	2

STATISTIQUES POLICIERES DE CRIMINALITE

LIEU DE PERPETRATION: COMMUNE

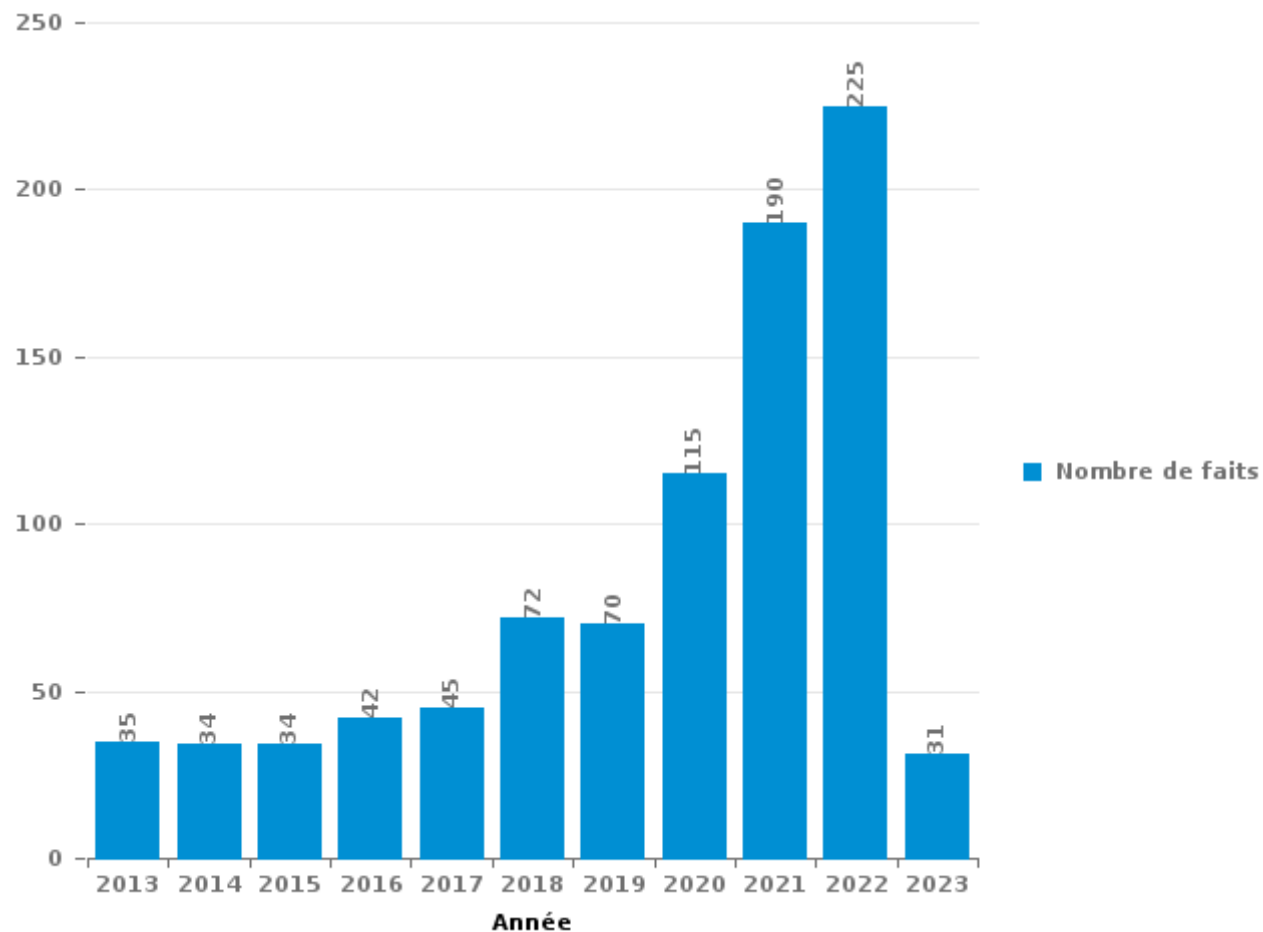
Wuustwezel

PARTIE III : ICT



Wuustwezel

Nombre total de délits avec un élément ICT/online, depuis 2013





Criminalité ICT/online au sens strict

Infractions (exhaustif)

	2013	2014	2015	2016	2017	2018	2019	2020	2021	2022	2023
Criminalité informatique: Faux en informatique:	1	1	1	3			2	5	3	5	4
Criminalité informatique: Fraude informatique:	7	7	14	15	11	29	25	47	97	68	7
Criminalité informatique: Hacking:	6	4	3	7	4	6	7	14	7	17	4
Criminalité informatique: Sabotage:	2	3		5		1		4	1	7	1
Total:	16	15	18	30	15	36	34	70	108	97	16

Figures criminelles (à considérer spécifiquement – ne pas additionner avec d'autres éléments – risque de double comptage!)

	2013	2014	2015	2016	2018	2019	2020	2021	2022	2023
Fraude de cartes de paiements	3	1	1	4	1	3	4	4	5	1
Phishing		1			1	1	1	8	2	
Ransomware							1	1		
Shouldersurfing							1			



Criminalité ICT/online au sens large

Infractions (uniquement si code-fait existe)

	2013	2014	2015	2016	2017	2018	2019	2020	2021	2022	2023
Fraude: Escroquerie: Fraude par internet	15	23	22	24	29	32	39	47	68	104	13
Infr. contre autres valeurs morales et sentiments: Cyberlokkig (leurre de mineur par ICT):		1							2		
Infr. contre les moeurs: Grooming (contact par ICT avec mineur < 16 ans):		1									
Infr. contre les moeurs: Pornographie infantine: Accès pornographie infantine via technologie									2		
Infr. contre les moeurs: Voyeurisme: Diffusion enregistrement nudité ou intimité						1		2	1	1	
Total:	15	25	22	24	29	33	39	49	73	105	13

Figures criminelles (à considérer spécifiquement – ne pas additionner avec d'autres éléments – risque de double comptage!)

	2013	2014	2015	2016	2017	2018	2019	2020	2021	2022	2023
Cyberharcèlement	4	1	1	1	3	1	3	3	1	2	1

STATISTIQUES POLICIERES DE CRIMINALITE

LIEU DE PERPETRATION: COMMUNE

Wuustwezel

PARTIE IV : DESTINATION LIEU



Wuustwezel

Vol et extorsion

	2000	2013	2014	2015	2016	2017	2018	2019	2020	2021	2022	2023
Habitation: maison	200	90	65	65	67	80	64	46	26	37	47	7
Voie publique	76	62	59	39	47	37	18	42	21	34	22	8
Habitation: dépendances	8	10	36	10	34	29	28	20	45	19	28	7
Magasin	13	21	31	22	25	33	13	14	25	12	36	8
Habitation: allée	25	27	23	22	16	24	22	24	14	23	19	2
Inconnue	11	5	10	18	5	11	14	8	7	10	24	4
Habitation: garage	8	10	11	7	13	8	12	10	14	18	12	2
Entreprise	8	21	21	11	10	13	9	6	8	6	6	1
Habitation: non précisée	13	10	10	9	8	8	11	8	6	8	18	3
Parking	13	17	12	8	11	11	5	9	8	8	1	3
Horeca	35	20	11	12	3	7	3	3			6	1
Culture et loisirs	17	10	17	8	11	8	5	5	6	1	4	
Autre	3	13	9	6	8	9	12	6	5	8	3	2
Habitation: appartement	11	8	8	5	8	3	10	10	4	7	9	
Terrain	11	13	3	17	7	2	5	4	4	7	8	1
Emplacement de vélo		13	8	10	10	11	8	5	4	3	4	4
Chantier		13	4	3	2	9	4	6	14	6	6	2
Arrêt de bus / tram	13	13	12	7	4	3	2	7	4	1	1	
Service public	1	13	26	5	9	5	1	1	2	1	1	
Habitation: autre	14	5	5	4	9	8	5	3	3	3	2	
Institution d'enseignement	6	2	11	4	9	2	2	3	2	4	2	1
Infrastructure sportive	6	4	7	7	3	5	3	2	1			3
Cimetière	1		1		1	1	2	4		1	2	
Médecin / dentiste / pharmacien		2		2	3	1	2		1	1		
Moyen de transport: voiture	7	1	1	1				1				
Maison de repos		2		1		2		4				1
Bâtiment administratif	5	1			1	2						
Edifice religieux / lieu du culte	3	1	2				1		1			
Stade	2	1	1	1	1	1	1					
Banque / institution financière	3		2			2						
Moyen de transport: autobus / autocar		2		3	1							1
Service		1	1		1	1			2			1
Station essence	1		1		2	2	1					
Moyen de transport: camion	3				1	1					1	
Station de bus / métro et gare de chemin de fer	1	3		1						1		
Moyen de transport: autre				1				2		1		
Installation militaire	1	1			1							
Eaux intérieures et maritimes						1						
Guichet automatique	1											
Hôpital					1							
Total	520	415	408	309	332	340	263	253	227	220	262	62

FPF/DGR/DR/BIPOL - Statistiques policières de criminalité (date de clôture: 22/09/2023)
 Les données pour les années 2001 jusqu'à 2012 ne sont plus publiées mais restent disponibles sur demande auprès du service BIPOL.
 Les données pour 2023 ne concernent que le 1er trimestre.



Wuustwezel

Dégradation de la propriété

	2000	2013	2014	2015	2016	2017	2018	2019	2020	2021	2022	2023
Voie publique	49	21	27	46	24	14	6	15	9	8	12	10
Habitation: résidence principale	31	9	12	21	14	10	18	12	12	11	12	5
Habitation: allée	6	20	4	10	10	6	2	2	3	5	9	
Parking	3	3	9	4	5	1		4	1	2	6	3
Terrain	7	8	5	2	2		1	2	4		8	1
Habitation: non précisée	6	6	3	1	1		1		1	8	6	1
Autre	1	3	1	6	5	2	2	1	3	1	2	
Habitation: jardin	3	1	9	2	3		2	2	1		4	
Institution d'enseignement	7	5	5			1		1	1	3	4	
Service public	7	1	1	1	4	4	1				4	
Habitation: dépendances	1	3	3	2	1	2	1	2	1	1	4	1
Culture et loisirs	7	2	4		1				2	1	2	1
Inconnue	3	1	2	4		2	1	1	1		2	
Habitation: garage	4	4					2	2		2	1	1
Horeca	4	3	2	4		2				1		
Entreprise	4	4			1	2	1					
Habitation: résidence secondaire	3		1	2	3	1					1	
Infrastructure sportive		1		1	2	1	1				3	1
Chantier	2	3	1	1	1					1		
Installation militaire	1	3	1	1	1				1			1
Emplacement de vélo		1				1				1	2	
Magasin	1		1	1	1				1			
Edifice religieux / lieu du culte	1		1		1		1					
Moyen de transport: autre				1			1	1	1			
Arrêt de bus / tram		2										
Banque / institution financière		2										
Cimetière				1	1							
Maison de repos						1	1					
Stade					1		1					
Station essence	1				1							
Bâtiment administratif					1							
Eaux intérieures et maritimes											1	
Moyen de transport: voiture			1									
Service											1	
Station de bus / métro et gare de chemin de fer	1											
Total	153	106	93	111	84	50	43	45	42	45	84	25

FPF/DGR/DRI/BIPOL - Statistiques policières de criminalité (date de clôture: 22/09/2023)

Les données pour les années 2001 jusqu'à 2012 ne sont plus publiées mais restent disponibles sur demande auprès du service BIPOL.

Les données pour 2023 ne concernent que le 1er trimestre.



Wuustwezel

Infractions contre l'intégrité physique

	2000	2013	2014	2015	2016	2017	2018	2019	2020	2021	2022	2023
Habitation	20	54	53	58	61	40	60	63	56	48	62	19
Voie publique	12	23	16	20	19	14	14	25	16	26	29	2
Horeca	10	6	4	2	1	3	5	5	1		8	
Culture et loisirs	5	6	3	5	3	3	5	5	1	2	6	
Habitation: allée	2	6	2	5	4	3	1	1	6	3	4	1
Institution d'enseignement	1				1	2	2	3	4		14	
Inconnue	1	1		5	2	1	5	4	2	3		
Service public	1	1	1	2	2	4	2				4	
Parking		2	1	2	1	1	1		1	4	1	
Infrastructure sportive	1		2	4		1		2	1		2	
Terrain		2	4	1	1	2		1		1	1	
Magasin	2		1	1	1	1	1	2			2	
Autre			1	3			1		2	1	1	
Moyen de transport: autobus / autocar	5		1			1	1			1		
Entreprise				1	1	1	1		1	1	1	
Habitation: jardin				1				2	1	1	1	
Arrêt de bus / tram						2		1				
Moyen de transport: autre								2			1	
Maison de repos				2								
Station essence					2							
Hôpital										1		
Installation militaire	1											
Service									1			
Stade							1					
Station de bus / métro et gare de chemin de fer	1											
Total	62	101	89	112	99	79	100	116	93	92	137	22

FPF/DGR/DR/BIPOL - Statistiques policières de criminalité (date de clôture: 22/09/2023)

Les données pour les années 2001 jusqu'à 2012 ne sont plus publiées mais restent disponibles sur demande auprès du service BIPOL.

Les données pour 2023 ne concernent que le 1er trimestre.

STATISTIQUES POLICIERES DE CRIMINALITE

LIEU DE PERPETRATION: COMMUNE

Wuustwezel

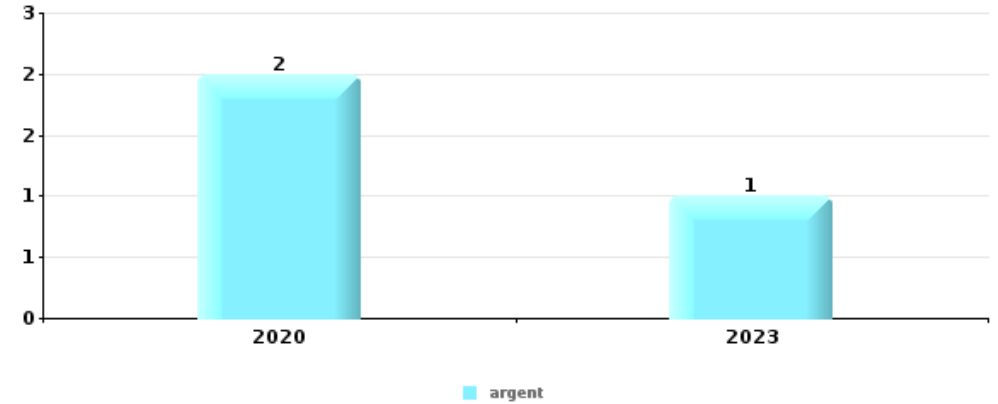
PARTIE V : OBJETS ET MOYENS DE TRANSPORT



Wuustwezel

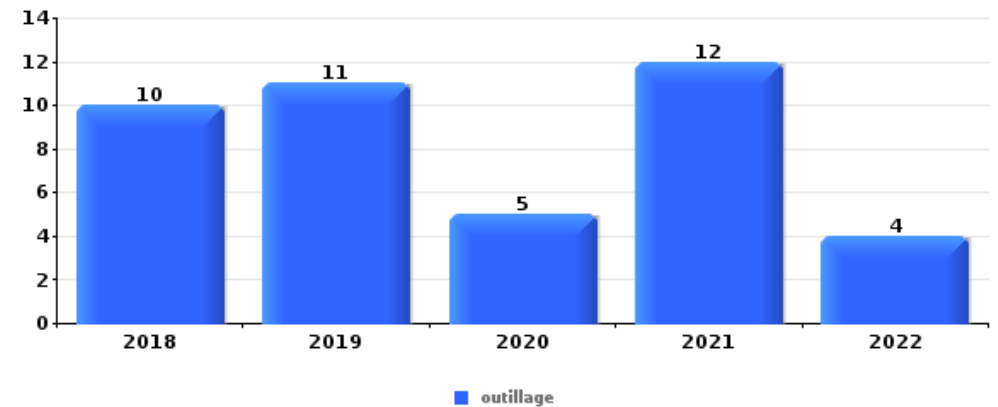
Vol à main armée

Top 5 Objets volés (sbd nombre de faits)		2018	2019	2020	2021	2022	2023
1	argent			2			1
2	multimédia	1		1			
3	arme: autre arme						1
3	carte bancaire / carte de crédit						1
3	GSM et accessoires						1
3	outillage			1			
3	plaque d'immatriculation	1					
3	valise / sac						1
3	vêtement			1			



Vol dans ou sur un véhicule

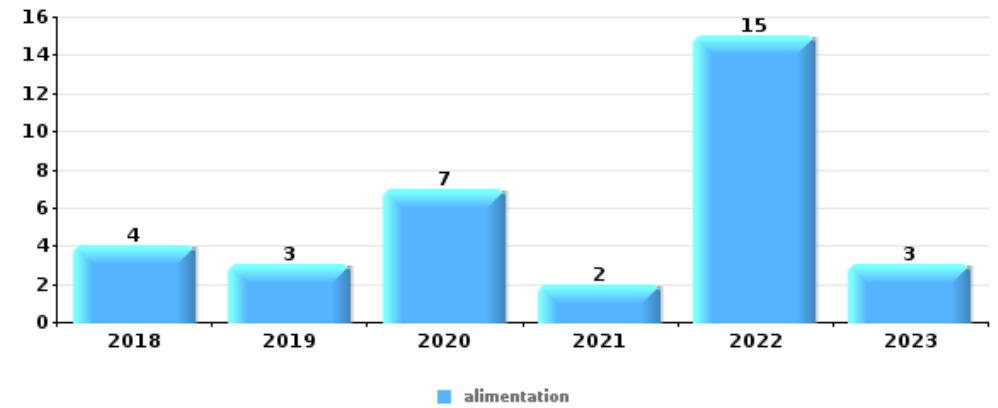
Top 5 Objets volés (sbd nombre de faits)		2018	2019	2020	2021	2022	2023
1	outillage	10	11	5	12	4	
2	pièce de moyen de transport		2	2	6	10	2
3	carburant / énergie		2	5	2	4	
4	multimédia	1		1	4	4	
4	permis de conduire	2	4		2	2	





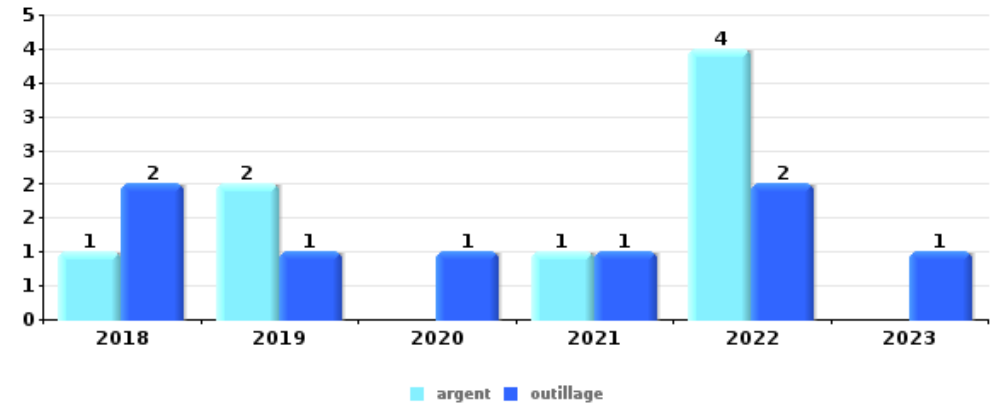
Vol à l'étalage

Top 5 Objets volés (sbd nombre de faits)		2018	2019	2020	2021	2022	2023
1	alimentation	4	3	7	2	15	3
2	tabac	1	3		8	7	
3	parfum / produit de beauté	4	3	1		1	4
4	GSM et accessoires		1	1			
4	vêtement	1		1			



Cambrilage ds entreprise ou commerce

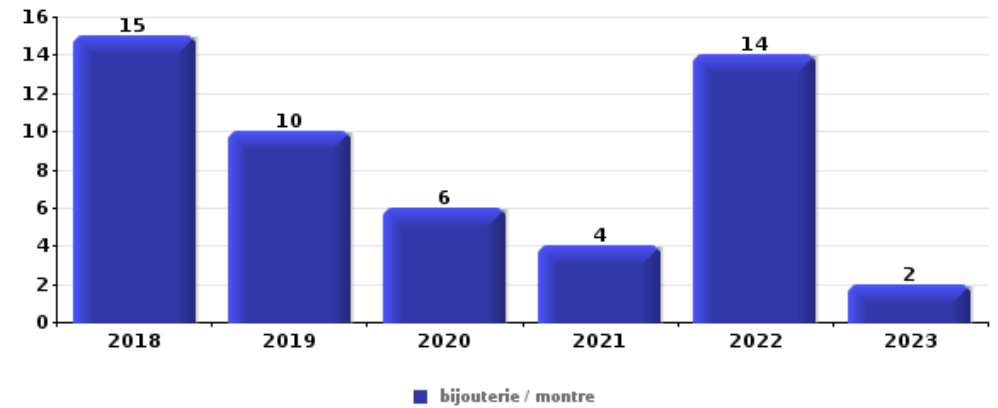
Top 5 Objets volés (sbd nombre de faits)		2018	2019	2020	2021	2022	2023
1	argent	1	2		1	4	
1	outillage	2	1	1	1	2	1
3	matériaux de construction / de chantier	1	1		1	1	
4	multimédia	2				1	
4	ordinateur et accessoires	1				1	1
4	plaque d'immatriculation	2			1		





Cambrassage dans habitation

Top 5 Objets volés (sbd nombre de faits)		2018	2019	2020	2021	2022	2023
1	bijouterie / montre	15	10	6	4	14	2
2	argent	10	11	4	3	12	
3	outillage	7	2	7	9	4	
4	pièce de moyen de transport	2	1	3	1	3	2
5	ordinateur et accessoires	4	5			2	



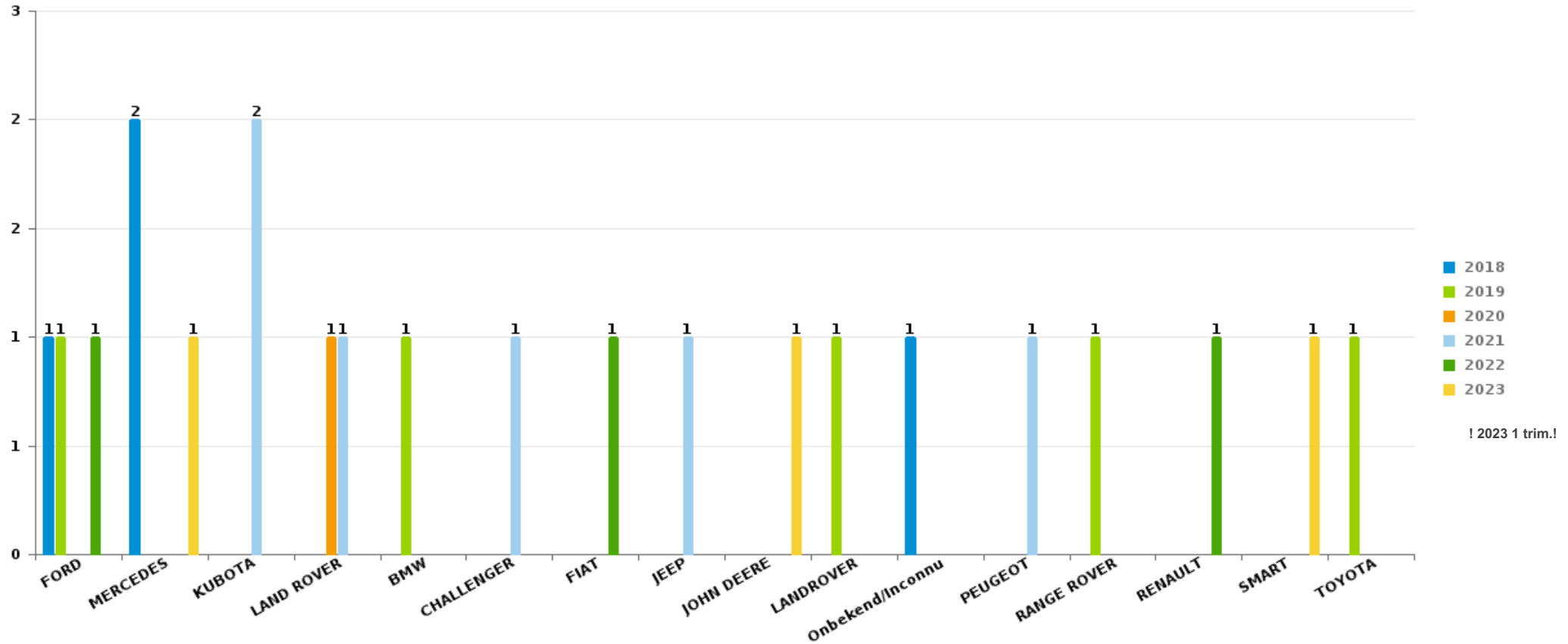
Remarque: en ce qui concerne les objets, aucun total n'est reproduit étant donné que plusieurs objets peuvent avoir été volés lors d'un même fait.



Wuustwezel

Vol de voiture

Nombre de voitures volées par marque (Top 5)



! 2023 1 trim.!

STATISTIQUES POLICIERES DE CRIMINALITE

LIEU DE PERPETRATION: COMMUNE

Wuustwezel

PARTIE VI : SUSPECTS



Partie 1: Niveau FAITS (comptage du nombre de faits pour lesquels un certain type de suspect est impliqué)

1.1. Nombre d'infractions selon le sexe des suspects identifiés (par catégorie principale)

Étant donné que, tant un suspect identifié masculin qu'un suspect identifié féminin peuvent être impliqués lors d'un même fait, il est possible que la somme des colonnes «Hommes» et «Femmes» soit supérieure à la valeur de la colonne «Total...» (voir également la note méthodologique)

Wuustwezel

2023

Catégorie principale / Sexe	Nombre total de faits avec au moins 1 suspect	Hommes	%	Femmes	%
Drogues	23	21	91,3%	2	8,7%
Infr. contre l'intégrité physique	11	9	81,8%	7	63,6%
Infr. contre autres valeurs morales et sentiments	10	9	90,0%	1	10,0%
Vol et extorsion	7	3	42,9%	4	57,1%
Fraude	6	4	66,7%	3	50,0%
Protection de la jeunesse	4	3	75,0%	2	50,0%
Registre de population	3	3	100,0%		
Armes et explosifs	2	1	50,0%	1	50,0%
Criminalité informatique	2	1	50,0%	2	100,0%
Infr. contre la famille	2	1	50,0%	1	50,0%
Infr. contre la sécurité publique	2	2	100,0%		
Ivresse et alcool	2	1	50,0%	1	50,0%
Environnement	1	1	100,0%		
Législation économique	1	1	100,0%		
Législation sur les étrangers	1	1	100,0%		
Total	77	61	79,2%	24	31,2%





1.2. Nombre d'infractions selon le sexe des suspects identifiés (par figure criminelle)

Étant donné que, tant un suspect identifié masculin qu'un suspect identifié féminin peuvent être impliqués lors d'un même fait, il est possible que la somme des colonnes «Hommes» et «Femmes» soit supérieure à la valeur de la colonne «Total...» (voir également la note méthodologique)

Wuustwezel

2023

FC Cambriolage

Figure criminelle / Sexe	Nombre total de faits avec au moins 1 suspect identifié	Hommes	%
Cambriolage ds entreprise ou commerce	1	1	100,0%
Cambriolage dans bâtiment (total)	1	1	100,0%
Total	PA	PA	PA

FC Vol autre

Figure criminelle / Sexe	Nombre total de faits avec au moins 1 suspect identifié	Hommes	%	Femmes	%
Vol à l'étalage	5	2	40,0%	3	60,0%
Total	PA	PA	PA	PA	PA



PH Violence intrafamiliale (VIF)

Figure criminelle / Sexe	Nombre total de faits avec au moins 1 suspect identifié	Hommes	%	Femmes	%
VIF: physique, dans le couple	8	8	100,0%	5	62,5%
VIF: physique, envers des descendants	4	4	100,0%	2	50,0%
VIF: physique, envers d'autres membres	2	1	50,0%	1	50,0%
VIF: psychique, dans le couple	9	7	77,8%	3	33,3%
VIF: psychique, envers des descendants	4	2	50,0%	3	75,0%
VIF: économique, envers d'autres membres	1			1	100,0%
Total	PA	PA	PA	PA	PA

PH Drogues

Figure criminelle / Sexe	Nombre total de faits avec au moins 1 suspect identifié	Hommes	%
Vente de cocaïne	2	2	100,0%
Import-export de cocaïne	3	3	100,0%
Import-export de drogues synthétiques	4	4	100,0%
Vente de drogues synthétiques	1	1	100,0%
Total	PA	PA	PA

PH Violence dans l'espace public

Figure criminelle / Sexe	Nombre total de faits avec au moins 1 suspect identifié	Hommes	%	Femmes	%
Violence psychique (voie publique)	1			1	100,0%
Violence psychique (endroit accessible au public)	2	2	100,0%		
Total	PA	PA	PA	PA	PA

CRIMINALITE ENREGISTREE: SUSPECTS



PH Autre

Figure criminelle / Sexe	Nombre total de faits avec au moins 1 suspect identifié	Femmes	%
Fraude à l'identité	1	1	100,0%
Total	PA	PA	PA



1.3. Nombre d'infractions selon l'âge des suspects identifiés (par catégorie principale)

Étant donné que, tant un suspect identifié mineur qu'un suspect identifié majeur peuvent être impliqués lors d'un même fait, il est possible que la somme des colonnes «Mineur» et «Majeur» soit supérieure à la valeur de la colonne «Total...» (voir également la note méthodologique)

Wuustwezel

2023

Catégorie principale / Âge	Nombre total de faits avec au moins 1 suspect identifié	Mineur	%	Majeur	%
Drogues	23	2	8,7%	21	91,3%
Infr. contre l'intégrité physique	11			11	100,0%
Infr. contre autres valeurs morales et sentiments	10			10	100,0%
Vol et extorsion	7	3	42,9%	4	57,1%
Fraude	6			6	100,0%
Protection de la jeunesse	4	3	75,0%	1	25,0%
Registre de population	3			3	100,0%
Armes et explosifs	2			2	100,0%
Criminalité informatique	2			2	100,0%
Infr. contre la famille	2			2	100,0%
Infr. contre la sécurité publique	2			2	100,0%
Ivresse et alcool	2			2	100,0%
Environnement	1			1	100,0%
Législation économique	1			1	100,0%
Législation sur les étrangers	1			1	100,0%
Total	77	8	10,4%	69	89,6%



1.4. Nombre d'infractions selon l'âge des suspects identifiés (par figure criminelle)

Étant donné que, tant un suspect identifié mineur qu'un suspect identifié majeur peuvent être impliqués lors d'un même fait, il est possible que la somme des colonnes «Mineur» et «Majeur» soit supérieure à la valeur de la colonne «Total...» (voir également la note méthodologique)

Wuustwezel

2023

FC Cambriolage

Figure criminelle / Âge	Nombre total de faits avec au moins 1 suspect identifié	Mineur	%
Cambriolage ds entreprise ou commerce	1	1	100,0%
Cambriolage dans bâtiment (total)	1	1	100,0%
Total	PA	PA	PA

FC Vol autre

Figure criminelle / Âge	Nombre total de faits avec au moins 1 suspect identifié	Mineur	%	Majeur	%
Vol à l'étalage	5	2	40,0%	3	60,0%
Total	PA	PA	PA	PA	PA

PH Violence intrafamiliale (VIF)

Figure criminelle / Âge	Nombre total de faits avec au moins 1 suspect identifié	Majeur	%
VIF: physique, dans le couple	8	8	100,0%
VIF: physique, envers des descendants	4	4	100,0%
VIF: physique, envers d'autres membres	2	2	100,0%
VIF: psychique, dans le couple	9	9	100,0%
VIF: psychique, envers des descendants	4	4	100,0%
VIF: économique, envers d'autres membres	1	1	100,0%
Total	PA	PA	PA

CRIMINALITE ENREGISTREE: SUSPECTS



PH Drogues

Figure criminelle / Âge	Nombre total de faits avec au moins 1 suspect identifié	Majeur	%
Vente de cocaïne	2	2	100,0%
Import-export de cocaïne	3	3	100,0%
Import-export de drogues synthétiques	4	4	100,0%
Vente de drogues synthétiques	1	1	100,0%
Total	PA	PA	PA

PH Violence dans l'espace public

Figure criminelle / Âge	Nombre total de faits avec au moins 1 suspect identifié	Majeur	%
Violence psychique (voie publique)	1	1	100,0%
Violence psychique (endroit accessible au public)	2	2	100,0%
Total	PA	PA	PA

PH Autre

Figure criminelle / Âge	Nombre total de faits avec au moins 1 suspect identifié	Majeur	%
Fraude à l'identité	1	1	100,0%
Total	PA	PA	PA



Partie 2: Niveau SUSPECTS-FAIT (comptage du nombre de combinaisons suspect-fait)

2.1. Nombre de suspects-fait selon le sexe des suspects identifiés (TOP 5 des catégories principales)

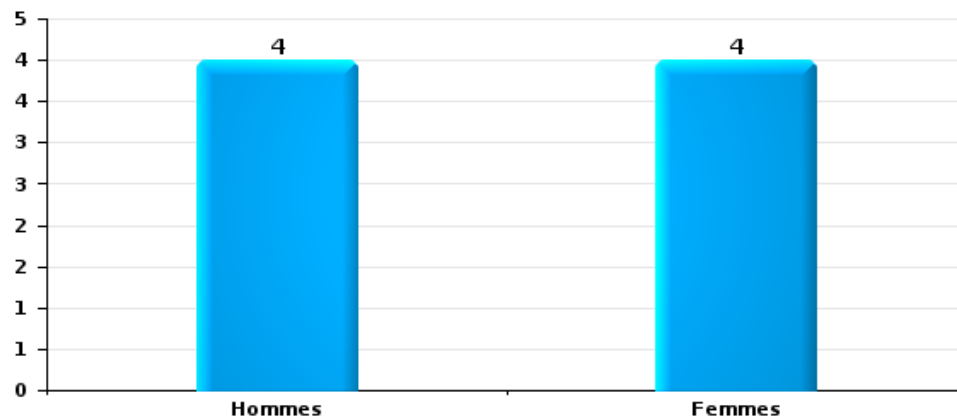
Lorsqu'un même suspect a commis plusieurs faits durant la période considérée, il est aussi comptabilisé plusieurs fois (voir également la note méthodologique)

Wuustwezel

2023

Vol et extorsion

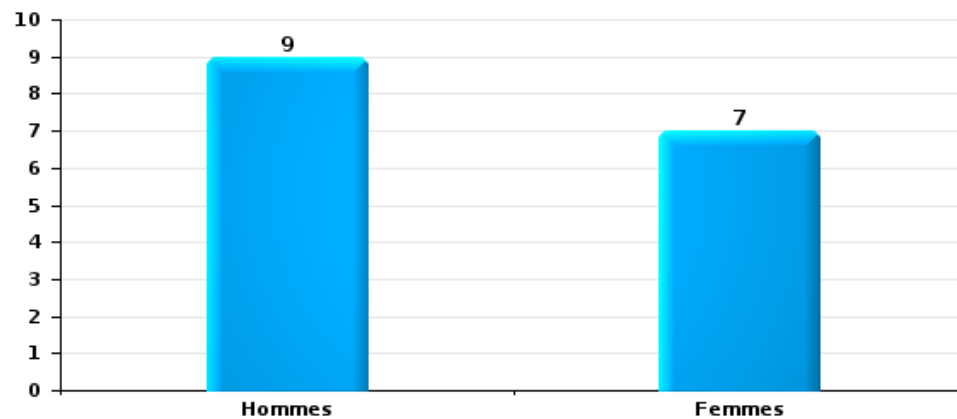
Nombre de suspects-fait selon le sexe





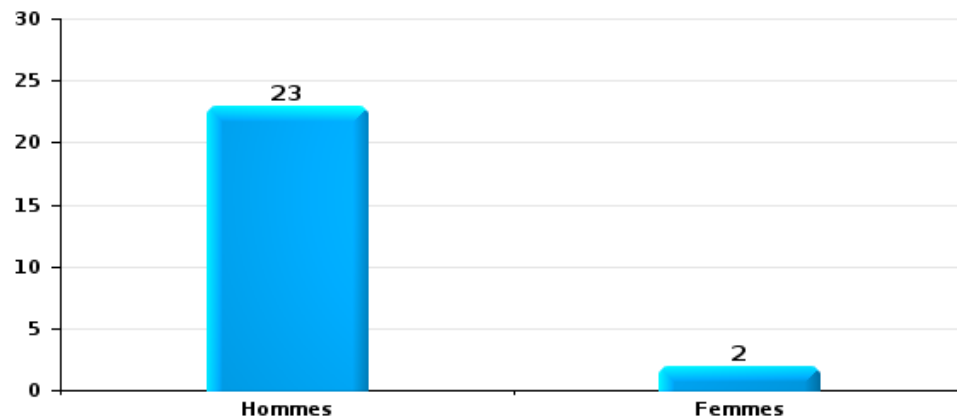
Infr. contre l'intégrité physique

Nombre de suspects-fait selon le sexe



Drogues

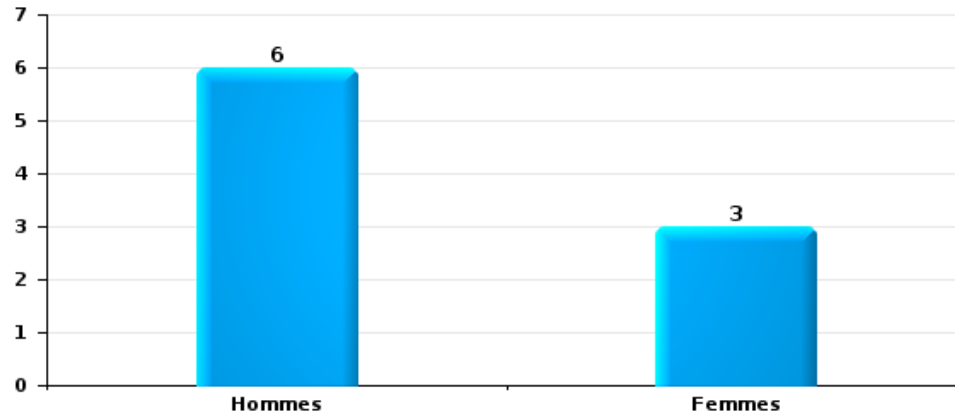
Nombre de suspects-fait selon le sexe





Fraude

Nombre de suspects-fait selon le sexe





2.2. Nombre de suspects-fait selon le sexe des suspects identifiés (TOP 5 des figures criminelles)

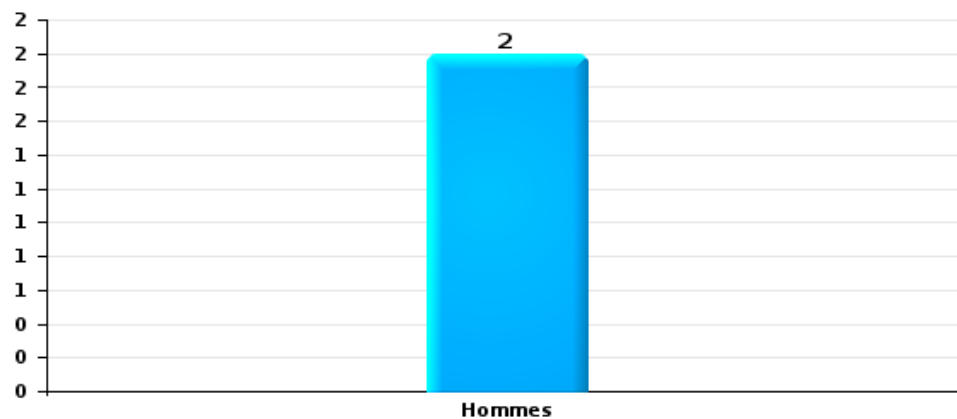
Lorsqu'un même suspect a commis plusieurs faits durant la période considérée, il est aussi comptabilisé plusieurs fois (voir également la note méthodologique)

Wuustwezel

2023

Cambriolage dans bâtiment (total)

Nombre de suspects-fait selon le sexe





2.3. Nombre de suspects-fait selon l'âge des suspects identifiés (TOP 5 des catégories principales)

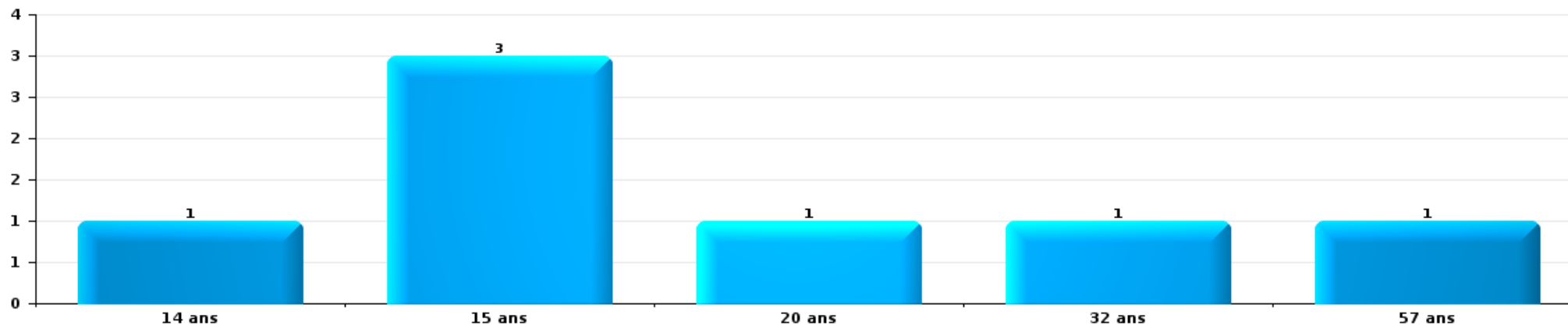
1) Lorsqu'un même suspect a commis plusieurs faits durant la période considérée, il est aussi comptabilisé plusieurs fois, qu'il ait le même âge ou non – 2) Les suspects au-dessous de 14 ans et à partir de 90 ans ne sont pas repris dans le tableau (voir également la note méthodologique)

Wuustwezel

2023

Vol et extorsion

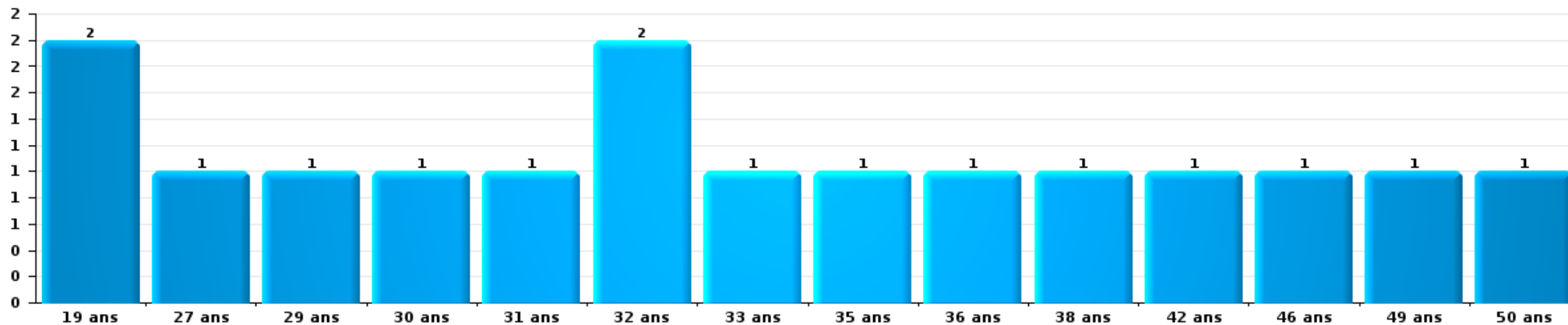
Nombre de suspects-fait par âge (chronologique)





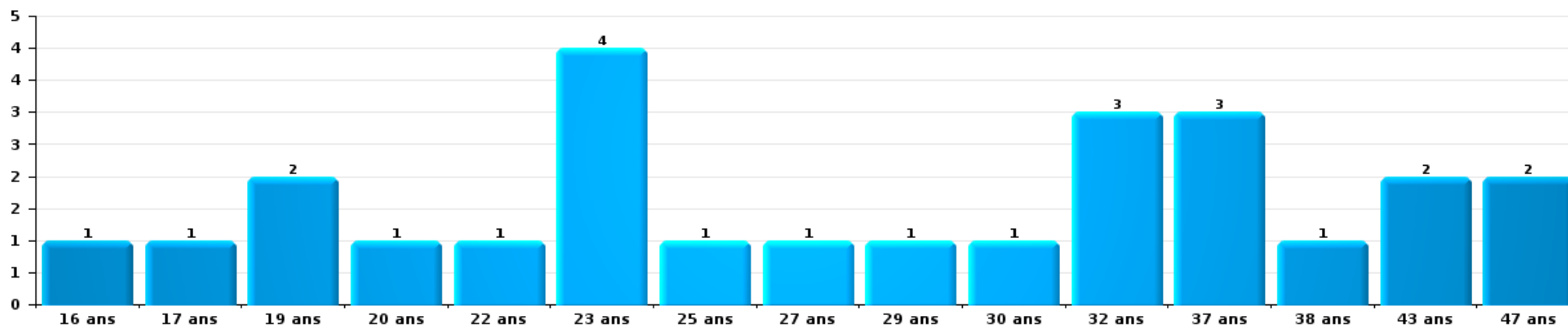
Infr. contre l'intégrité physique

Nombre de suspects-fait par âge (chronologique)



Drogues

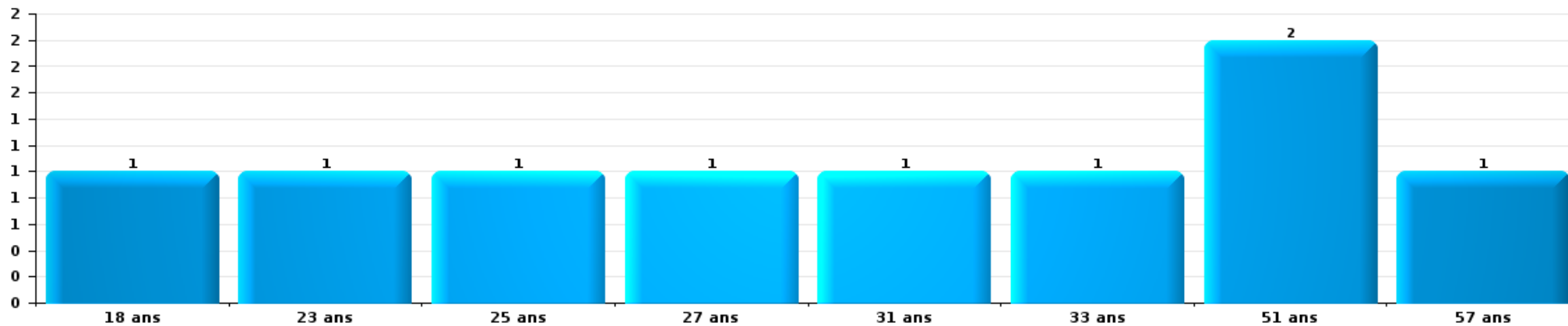
Nombre de suspects-fait par âge (chronologique)





Fraude

Nombre de suspects-fait par âge (chronologique)





2.4. Nombre de suspects-fait selon l'âge des suspects identifiés (TOP 5 des figures criminelles)

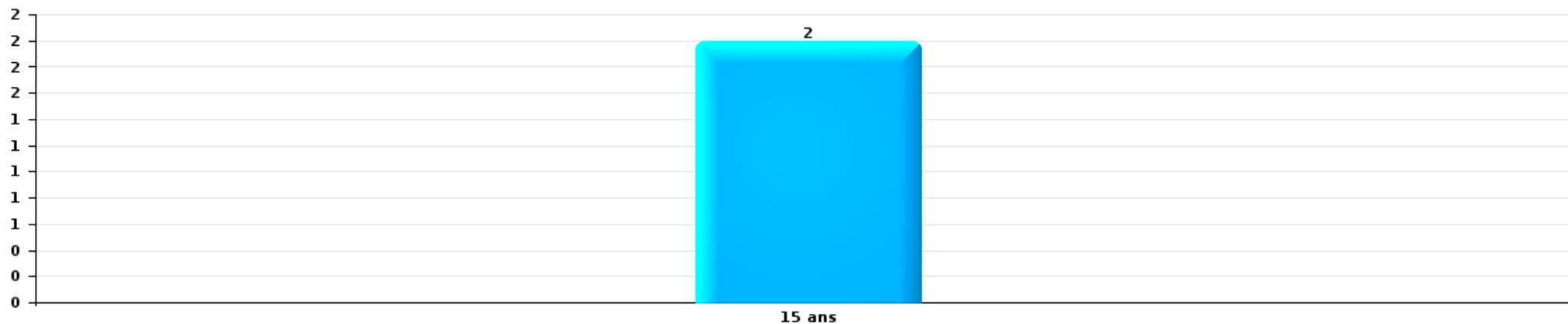
1) Lorsqu'un même suspect a commis plusieurs faits durant la période considérée, il est aussi comptabilisé plusieurs fois, qu'il ait le même âge ou non – 2) Les suspects au-dessous de 14 ans et à partir de 90 ans ne sont pas repris dans le tableau (voir également la note méthodologique)

Wuustwezel

2023

Cambrilage dans bâtiment (total)

Nombre de suspects-fait par âge (chronologique)



STATISTIQUES POLICIERES DE CRIMINALITE

LIEU DE PERPETRATION: COMMUNE

Wuustwezel

***ANNEXE I: DETAIL PAR CATEGORIE DE DELIT
CODE PENAL***

Infraction Code pénal

Infr. contre l'intégrité physique

			2000	2013	2014	2015	2016	2017	2018	2019	2020	2021	2022	2023
Assassinat	Autres	Acc.		1										
		Tent.				1					1			
	Sous-total		1			1					1			
Meurtre	Parricide (meurtre)	Tent.											1	
	Non spécifié	Tent.	1						1					
	Autres	Tent.	1	2	3		2	2	3	1			6	
	Sous-total		2	2	3		2	2	4	1			7	
Torture et maltraitance	Traitement inhumain	Acc.							1				2	
	Traitement dégradant	Acc.										1		
	Sous-total								1			3		
Coups et/ou blessures vol. en sphère familiale	Entre partenaires ou ex-partenaires	Acc.	7	31	26	27	36	19	34	38	38	21	33	10
	Lors d'un différend familial en général	Acc.	6											
	Par les parents envers un mineur	Acc.	1	5		4	1	6	2	4	1		1	
	Par les parents envers personne vulnérable	Acc.				1								
	Envers les parents	Acc.	1	2	2	2	2	2		1	1	1	2	2
	Envers d'autres ascendants directs ou collatéraux	Acc.		3	2	1		3	1	4	2	1	1	1
Sous-total		15	41	30	35	39	30	37	47	42	23	37	13	
Coups et/ou blessures vol. hors sphère familiale	Bagarres (=coups réciproques)	Acc.	8	9	7	17	16	12	24	17	23	31	34	5
	Coups envers fonctionnaire de police	Acc.				1		1	1	2		2	1	
	Envers un mineur par une pers. ayant autorité	Acc.	1	4		1				1	2	2	2	
	Envers un mineur qualité de l'auteur inconnue	Acc.	1	1	1		2	3	3	3	2	3	7	
	Envers pers. vulnérable (qualité auteur inconnue)	Acc.		1									1	
	Coups envers personnel transport public	Acc.			1					1				
	Coups envers personnel autre service public	Acc.				1		1						
	Coups envers profession médicale	Acc.				1						2		
	Coups envers personnel institut d'enseignement	Acc.			1	2	2	3	1		2	2	5	
	Non spécifié	Acc.	29	23	28	26	23	22	24	41	15	17	38	4
		Tent.	1											
Sous-total		40	38	38	48	44	41	54	65	44	59	88	9	
Abstention coupable		Acc.		1		1	3							
	Sous-total			1		1	3							

Infr. contre l'intégrité physique

			2000	2013	2014	2015	2016	2017	2018	2019	2020	2021	2022	2023
Autres infr. volontaires. c/ l'intégrité phys.	Privation de soins à enfant ou personne vulnérable	Acc.				1					1	1	1	
	Abandon d'enfant dans le besoin	Acc.	1								1			
	Administration substances nuisibles	Acc.									1	1		
		Tent.											1	
	Empoisonnement de denrées	Acc.												1
	Entrave méchante à la circulation	Acc.	1		1						1	1	2	
	Voies de faits et violences légères	Acc.		15	16	25	5	6	1	2	2			
	Sous-total		2	15	17	26	5	6	1	2	6	4	4	
Infr. involontaires contre l'intégrité physique	Coups et/ou blessures involontaires	Acc.	3	1		1			3	1			2	
	Abstention d'entretien enfant/personne vulnérable	Acc.				1								
	Morsure de chien	Acc.		2	1	1	4						1	1
	Sous-total		3	3	1	2	5		3	1			3	1
	Total		62	101	89	112	99	79	100	116	93	92	137	22

Infr. contre la liberté individuelle

		2000	2013	2014	2015	2016	2017	2018	2019	2020	2021	2022	2023
Prise d'otages	Acc.			1								1	
	Sous-total			1								1	
Enlèvement de mineur ou personne vulnérable	Enlèvement parental	Acc.		1		1							
		Tent.									1		
	Autre enlèvement	Acc.				1							
		Tent.			2					1		1	
	Sous-total			1	2	2				1	1	1	
Détenition par un particulier	Acc.				1	3						1	
	Sous-total				1	3						1	
	Total			2	3	5				1	1	3	

Infr. contre les mœurs

			2000	2013	2014	2015	2016	2017	2018	2019	2020	2021	2022	2023
Viol n'ayant pas causé la mort	Victime < 10a	Acc.		1			1	1			1			
	Victime 10a - 14a	Acc.	1	1				2						
	Victime 14a - 16a	Acc.							1	1				
	Victime 16a - 18a	Acc.		1					2	1	1			
		Tent.							1		1			
	Victime majeure	Acc.		2	2	4	1	3	4	4	2	8	1	
	Sous-total		1	5	2	4	2	6	8	6	5	8	1	
Viol avec conséquence inconnue		Acc.	1											
		Sous-total	1											
Attentat à la pudeur avec violence / menace	Victime < 16a	Acc.		1	1						1			
		Tent.									1			
	Victime 16a - 18a	Acc.			1								2	
	Victime majeure	Acc.		1				1	2	1	1	2	1	
	Sous-total			2	2			1	2	1	3	2	3	
Attentat à la pudeur sans violence / menace	Victime < 16a	Acc.	2	7		1		5	3	1	2	2	1	
	Victime 16a - 18a	Acc.			1		3			1		1		
	Victime âge inconnu	Acc.			1	2	1				2			
		Sous-total	2	7	2	3	4	5	3	2	4	3	1	
Attentat à la pudeur non spécifié		Acc.	1		1									
		Sous-total	1		1									
Atteinte intégrité sexuelle sans mort (nvCPS)	Victime < 16a	Acc.											2	1
	Victime 16a - 18a	Acc.									1		2	
	Victime majeure	Acc.										1	2	
		Sous-total									1	1	6	1
Pornographie infantine	Détention	Acc.	1	1	3	1			1	3	1			
	Distribution	Acc.		1	2	3			3	4	7	3		
	Accès pornographie infantine via technologie	Acc.										2		
		Sous-total	1	2	5	4			4	7	8	5		
Pornographie		Acc.	1											
		Sous-total	1											
Incitation à la débauche	Victime mineure	Acc.		8	3	2	1	2	1	3	7	5	1	
	Age victime inconnu	Acc.			1					1				
	Non spécifié	Acc.	1		1									
		Sous-total	1	8	5	2	1	2	1	4	7	5	1	
Exploitation de la débauche d'autrui	Victime majeure	Acc.								2		1		
		Sous-total								2		1		
Outrage public aux bonnes mœurs	Actions (exhibitionnisme, etc.)	Acc.	2	1	2	2	2	4	1	2		3	2	
	Ecrits, images, objets	Acc.	1	1		1			1	2				
	Non spécifié	Acc.	1											
		Sous-total	4	2	2	3	3	4	2	4		3	2	

Infr. contre les mœurs

			2000	2013	2014	2015	2016	2017	2018	2019	2020	2021	2022	2023
Voyeurisme	Observation/enregistrement de nudité ou intimité	Acc.									3	2		
		Acc.							1		1	1	1	
	Diffusion enregistrement nudité ou intimité	Tent.									1			
		Sous-total							1		5	3	1	
Voyeurisme via moyen technique ou autre (nvCPS)	Victime < 16a	Acc.											1	
	Sous-total												1	
Diffusion contenu sex. but méchant/lucrat. (nvCPS)	Victime < 16a	Acc.											1	1
	Victime majeure	Acc.											1	
	Sous-total												2	1
Grooming (contact par ICT avec mineur < 16 ans)		Acc.			1									
	Sous-total			1										
Exploitation sexuelle mineurs-prostitution (nvCPS)	Incitation à la débauche/prostit. (nvCPS)	Tent.											1	
	Sous-total												1	
	Total		12	26	20	16	10	18	21	26	33	31	19	2

Infr. contre autres valeurs morales et sentiments

			2000	2013	2014	2015	2016	2017	2018	2019	2020	2021	2022	2023
Harcèlement	Harcèlement par téléphone (OLD)	Acc.	5											
		Acc.	4	36	30	40	36	53	48	34	49	58	72	15
	Sous-total	9	36	30	40	36	53	48	34	49	58	72	15	
Violation de sépulture		Acc.				1				1	1	1		
		Sous-total			1					1	1	1		
Violation du secret professionnel		Acc.								1	3			
		Sous-total								1	3			
Atteinte à l'honneur	Calomnie et diffamation	Acc.	2	10	7	8	7	3	6	5	2	4	6	2
	Déclaration calomnieuse	Acc.	1	1	1				2			1		
	Imputation calomnieuse	Acc.	1	3	2		1			2		1	1	1
	Divulgence méchante	Acc.		1					1					
	Injures (Délit)	Acc.				3	2						1	
	Sous-total	4	15	10	11	10	3	9	7	7	2	6	8	3
Vie privée	Intrusion de nuit	Acc.				1								
	Violation de domicile par un particulier	Acc.	1	3	7	7	8	3	6	6	2			
	Violation du secret des lettres	Acc.				1	2							
	Sous-total	1	3	7	7	10	5	6	6	6	2			
Tapage nocturne		Acc.	1		1	1	1							
		Sous-total	1		1	1	1							
Abus faiblesses de personnes		Acc.						1		1				1
		Sous-total						1		1				1
Vie privée moeurs: publication identité victime		Acc.									2			
		Sous-total									2			
Cyberlokkig (leurre de mineur par ICT)		Acc.			1							2		
		Sous-total			1							2		
Occupation bien d'autrui (squatter)	Pénétrer / occuper / séjourner (bien non habité)	Acc.									1		1	
	Pénétrer / occuper / séjourner (bien habité)	Acc.									1			
		Sous-total									2		1	
		Total	15	54	49	60	57	62	63	50	61	67	81	19

Infr. relative au statut juridique de l'enfant

			2000	2013	2014	2015	2016	2017	2018	2019	2020	2021	2022	2023
Non-représentation d'enfants	Par les parents	Acc.	1				2	1						
		Sous-total	1				2	1						
		Total	1				2	1						

Vol et extorsion

				2000	2013	2014	2015	2016	2017	2018	2019	2020	2021	2022	2023	
Vol avec circ. aggr.	Avec violence	Acc.	3	1	3	5	4			4		1	2	1	1	
		Tent.			3							1				
	Sans violence	Acc.	128	121	124	76	97	131	74	75	70	82	85			18
		Tent.	70	60	60	30	51	51	47	35	33	32	20			6
Sous-total			201	182	187	114	152	182	125	110	105	116	106		25	
Vol sans circ. aggr.	Avec violence	Acc.	1	2	1				1	2		2				
		Tent.			1											
	Sans violence, Vol à la tire	Acc.	1	10	9	10	4	5	1	3	2					
		Tent.							1							
	Sans violence, Vol d'usage	Acc.		1		1	2	1	1							1
		Acc.	2	5	3	3	7	5	8	2	2	2	2	5		
Sans violence	Acc.	212	203	189	170	151	128	111	126	103	94	120			31	
	Tent.	2	7	5	6	7	11	3	7	9	4	6			2	
Sous-total			218	228	208	190	171	151	127	138	118	100	131		34	
Vol non spécifié		Acc.	70	2	3	2			5	4			1	6		
		Tent.	31				1	1	2				1			
	Sous-total	101	2	3	2	1	6	6				2	6			
Extorsion		Acc.		1	3	1	2	1	4	4	3	2	8		3	
		Tent.		2	6	2	6		1	1	1		11			
	Sous-total		3	9	3	8	1	5	5	4	2	19			3	
Fabrication de fausses clefs		Acc.			1											
		Sous-total			1											
Total			520	415	408	309	332	340	263	253	227	220	262		62	

Fraude

		2000	2013	2014	2015	2016	2017	2018	2019	2020	2021	2022	2023	
Blanchiment d'argent	Acc.		2		1	1	2	10	20	36	31	26		
	Tent.										1	8		
	Sous-total		2		1	1	2	10	20	36	32	34		
Recel	Recel simple	Acc.	1	1	1					2	1			
	Sous-total		1	1	1					2	1			
Grivèlerie	Carburant / lubrifiant	Acc.												
	Voiture de location	Acc.		4			1		1		1	5		
	Sous-total			4			1		1		1	5		
Détournement et destruction frauduleuse	Cel frauduleux	Acc.	1	1	3	1	1		1		2			
	D'argent, de papiers, etc.	Acc.	1		1									
	D'objets saisis	Acc.										2		
	Non spécifié	Acc.											4	
Sous-total		2	1	4	1	1		1		2	2			
Escroquerie	Fraude par internet	Acc.	12	17	15	15	27	24	36	46	61	72	12	
		Tent.	3	6	7	9	2	8	3	1	7	32	1	
	Escroquerie sans internet	Acc.	11	10	8	8	6	11	7	3	7	2	5	
		Tent.	3	2	2	1	4	2	4		1	3		
	Non spécifié	Acc.											9	
	Tent.												2	
Sous-total		29	35	32	33	39	45	50	50	50	76	109	18	
Tromperie	Marchandises vendues / travail fourni	Acc.			1									
	Sous-total				1									
Abus de confiance et infr. apparentées	Abus de confiance	Acc.	9	6	2	9	8	8	7	6	5	6		
	Abus des faiblesses	Acc.			1			1	2	1	2			
	Sous-total		9	6	3	9	8	9	9	7	7	6		
Abus de biens sociaux	Par des sociétés	Acc.						1						
	Par des A.S.B.L.	Acc.				1								
	Autres	Acc.								1				
Sous-total					1		1		1					
Infr. liées à l'insolvabilité	Par le débiteur	Acc.	2	2	3	4	5	1		1	1	2		
	Non spécifié	Acc.						1			3	2		
	Sous-total		2	2	3	4	5	2		1	4	4		
Insolvabilité frauduleuse		Acc.	1	1				2		1				
	Sous-total		1	1				2		1				
Chèques sans provision		Acc.												
	Sous-total													
		Total	33	46	50	45	49	56	69	81	98	123	160	18

Dégradation de la propriété

			2000	2013	2014	2015	2016	2017	2018	2019	2020	2021	2022	2023
Incendie volontaire	Dans lieu habité (de jour)	Acc.				1	2	1				2		
	Dans lieu habité (de nuit)	Acc.	1			1	1							1
		Tent.										1		
	Dans un autre lieu (de jour)	Acc.		4	1	1	1	1	1	2	2		3	
		Tent.								2				
	Dans un autre lieu (de nuit)	Acc.	1	2	2		1				2		3	2
		Tent.		1										
	Dans un autre lieu (moment indéterminé)	Acc.	1	2		4			1					1
	Tent.		2											
	Non spécifié	Acc.	1											
		Sous-total	6	9	3	7	5	2	2	4	4	3	7	4
Incendie involontaire		Acc.	15	2	4	4	2	6	9	7	4	7	7	2
		Sous-total	15	2	4	4	2	6	9	7	4	7	7	2
Destruction, dénaturation, dégradation	Avec circ. aggr.	Acc.	5			1		1				1	3	
	Non spécifié	Acc.	33											
		Sous-total	38			1		1				1	3	
Vandalisme	Sur véhicules	Acc.	39	24	37	33	35	14	9	15	12	14	16	3
	Sur autres biens mobiliers	Acc.	31	28	17	22	7	11	4	3	7	4	19	3
	Graffitis	Acc.	1	2	3	3	1					1	1	7
	Autres détériorations sur biens immobiliers	Acc.	19	38	27	38	33	14	17	14	12	15	28	5
	Dégradation de clôture	Acc.	4	3	2	3	1	2	2	2	3		3	1
		Sous-total	94	95	86	99	77	41	32	34	34	34	67	19
		Total	153	106	93	111	84	50	43	45	42	45	84	25

Infr. contre la Sécurité de l'Etat

		2000	2013	2014	2015	2016	2017	2018	2019	2020	2021	2022	2023
Sûreté extérieure de l'Etat	Acc.									5	1	8	
	Sous-total									5	1	8	
Terrorisme	Groupe terroriste	Acc.						1					
	Sous-total						1						
	Total							1		5	1	8	

Infr. contre la sécurité publique

		2000	2013	2014	2015	2016	2017	2018	2019	2020	2021	2022	2023	
Organisation criminelle	Acc.		1							1	1	1		
	Sous-total		1							1	1	1		
Association de malfaiteurs	Acc.		6	6	6	2	10	16	23	15	10	13	1	
	Tent.						1							
	Sous-total		6	6	6	2	11	16	23	15	10	13	1	
Evasion de prisonniers	Non-respect surveillance électronique	Acc.		1	1					3		3		
		Sous-total		1	1					3		3		
Menaces	Menace d'attentat	Acc.								4	3	1		
	Verbales	Acc.	28	19	6	11	14	14	19	13	18	15	15	4
	Ecrites	Acc.	2	5	4	8	4	9	4	7	5	11	5	1
	Par gestes, emblèmes	Acc.	5	4	9	11	9	9	4	10	7	14	8	1
	Alerte à la bombe	Acc.				1					1			
	Non spécifié	Acc.	2		1									
	Sous-total	37	28	20	31	27	32	27	30	35	43	29	6	
	Total	37	35	27	38	29	43	43	53	54	54	46	7	

Infr. contre l'autorité publique

		2000	2013	2014	2015	2016	2017	2018	2019	2020	2021	2022	2023
Violence c/ personnes investies autorité publique	Acc.		1					1					
	Sous-total		1					1					
Rébellion	Rébellion armée	Acc.			1	1	2		2	2	1	2	
	Rébellion non armée	Acc.	5	5	3	1	3	12	8	2	8	3	
	Sous-total		5	5	4	2	5	12	10	4	9	5	
Outrages	Acc.	3		1	1	1		1		3	4	1	
	Sous-total	3		1	1	1		1		3	4	1	
Autres infractions	Bris de scellés	Acc.					1		1				
	Sous-total						1		1				
	Total	3	6	6	5	3	6	14	11	7	13	6	

Infr. contre la foi publique

			2000	2013	2014	2015	2016	2017	2018	2019	2020	2021	2022	2023
Faux en écritures	Faux en écritures	Acc.	7	6	10	2	5	2	3	4	3	5	4	
	Usage de faux en écrit. et écrit. falsifiées	Acc.	1	1	4		2	1	1	1	2			
		Sous-total	8	7	14	2	7	3	4	5	5	5	4	
Usurpation	De fonctions	Acc.						3	1		1			
	De titres	Acc.						1						
	De costumes, de décorations, etc.	Acc.			3	1								
	De nom	Acc.	2	3	2	2	6	1		2	4	4	1	1
	Non spécifié	Acc.							1					
	Sous-total	2	3	2	5	7	5	2	2	2	5	4	1	1
Contrefaçon / falsification	Contrefaçon	Acc.			3						1		1	1
	Falsification	Acc.			1					1	1		1	
	Non spécifié	Acc.				1								
	Sous-total			4	1					1	2		2	1
Fausses monnaies	Emission	Acc.		2	2	2			2	7				
	Non spécifié	Tent.						1						
	Autres	Acc.	2				1							
		Acc.	1											
	Sous-total	3	2	2	2	1	1	2	7	7				
Faux en justice	Fausse déclarations	Acc.								1	1			
	Subornation de témoins	Acc.	1											
		Sous-total	1							1	1			
	Total	14	12	22	10	15	9	8	16	13	9	7	2	



Wuustwezel

Infraction Code pénal

Infr. contre la famille

		2000	2013	2014	2015	2016	2017	2018	2019	2020	2021	2022	2023
Abandon de famille	Acc.	1		1							1		
	Sous-total	1		1							1		
Refus du droit aux relations personnelles	Acc.	9	12	12	25	6	12	20	18	13	6	18	2
	Sous-total	9	12	12	25	6	12	20	18	13	6	18	2
Non-acquittement pension alimentaire	Acc.	3	6	8	1	5	1	2	4				
	Sous-total	3	6	8	1	5	1	2	4				
Non spécifié	Acc.	1											
	Sous-total	1											
	Total	14	18	21	26	11	13	22	22	13	7	18	2

Criminalité informatique

		2000	2013	2014	2015	2016	2017	2018	2019	2020	2021	2022	2023
Hacking	Acc.		6	3	3	7	4	6	7	13	6	17	4
	Tent.			1						1	1		
	Sous-total		6	4	3	7	4	6	7	14	7	17	4
Faux en informatique	Acc.		1	1	1	3			2	5	3	5	4
	Sous-total		1	1	1	3			2	5	3	5	4
Fraude informatique	Acc.		7	5	10	13	9	28	22	46	24	46	7
	Tent.			2	4	2	2	1	3	1	73	22	
	Sous-total		7	7	14	15	11	29	25	47	97	68	7
Sabotage	Acc.		2	3		5		1		4	1	7	1
	Sous-total		2	3		5		1		4	1	7	1
	Total		16	15	18	30	15	36	34	70	108	97	16



Exercice illégal de l'autorité publique

		2000	2013	2014	2015	2016	2017	2018	2019	2020	2021	2022	2023
Corruption publique	Acc.								1				
	Tent.	1											
	Sous-total	1							1				
	Total	1							1				

Marchand de sommeil

		2000	2013	2014	2015	2016	2017	2018	2019	2020	2021	2022	2023
Sans circ. aggr.	Acc.								2	1			
	Sous-total								2	1			
	Total								2	1			

Traite des êtres humains

		2000	2013	2014	2015	2016	2017	2018	2019	2020	2021	2022	2023
Exploitation sexuelle	Acc.		1						1				
	Sous-total		1						1				
Exploitation économique	Acc.		1							1	2		
	Sous-total		1							1	2		
Crimes et délits forcés	Acc.							1					
	Sous-total							1					
	Total		2					1	1	1	2		

Autres infractions Code pénal

		2000	2013	2014	2015	2016	2017	2018	2019	2020	2021	2022	2023
	Acc.		1										
	Sous-total		1										
	Total		1										



Contravention Code pénal

		2000	2013	2014	2015	2016	2017	2018	2019	2020	2021	2022	2023
Injures (Contravention)	Acc.	2											
	Sous-total	2											
Destruction d'animaux (Contravention)	Acc.	2											
	Tent.	1											
	Sous-total	3											
Autres contraventions CP	Acc.	6											
	Sous-total	6											
		Total	11										

STATISTIQUES POLICIERES DE CRIMINALITE

LIEU DE PERPETRATION: COMMUNE

Wuustwezel

***ANNEXE II: DETAIL PAR CATEGORIE DE DELIT
LOIS SPECIALES***



Wuustwezel

Infraction Lois spéciales

Drogues

			2000	2013	2014	2015	2016	2017	2018	2019	2020	2021	2022	2023
Détention		Acc.	37	31	28	43	54	86	49	56	89	63	51	15
		Sous-total	37	31	28	43	54	86	49	56	89	63	51	15
Usage	Usage en groupe	Acc.	7											
	Usage individuel	Acc.	13											
	Faciliter l'usage	Acc.	3	3	2	1	1			1	2			
	Incitation à l'usage	Acc.		1		2			1		1			
	Désordre, scandale ou danger dans un espace public	Acc.							1	1	1		1	
		Sous-total	23	4	2	3	1		2	2	4		1	
Importation et exportation		Acc.	16	32	19	23	36	67	38	26	59	48	33	6
		Tent.											1	
		Sous-total	16	32	19	23	36	67	38	26	59	48	34	6
Fabrication		Acc.	1	8	6	6	11	8	7	3	4	3	1	2
		Tent.			1									
		Sous-total	1	8	7	6	11	8	7	3	4	3	1	2
Commerce		Acc.	5	13	14	8	13	17	11	21	24	20	11	2
		Tent.							1					
		Sous-total	5	13	14	8	13	17	12	21	24	20	11	2
Autres		Acc.	1	1	2	4	5	6	2	2	5	2		
		Sous-total	1	1	2	4	5	6	2	2	5	2		
		Total	83	89	72	87	120	184	110	110	185	136	98	25



Législation sur les étrangers

		2000	2013	2014	2015	2016	2017	2018	2019	2020	2021	2022	2023
Transmigration illégale	Mariages simulés/blancs sans récompense/contrainte	Acc.	3	4	2	2	2	3	2				
		Tent.								1			1
	Cohab. légale de complais. sans récompense/contr.	Acc.		1	2		1	1		1	1		
	Accès au territoire	Acc.	1	1	2	3	6	5	6	8	1	6	
	Séjour	Acc.	6	6	5	5	10	10	9	20	19	5	1
	Éloignement	Acc.								1			
	Pas de port de documents d'identité ou de voyage	Acc.		1	2	1	4		1	1	2		
	Inscription au registre des étrangers	Acc.	6	1									
	Reconnaissance fraudul. sans récompense/contrainte	Acc.						2					
	Sous-total	6	12	14	12	14	19	22	18	33	21	11	2
Trafic d'êtres humains		Acc.				1	1	1	2			1	
	Sous-total					1	1	1	2			1	
Traite d'êtres humains		Acc.											
	Sous-total	1											
Aide au séjour illégal		Acc.		1		1		1					
	Sous-total			1		1		1					
Autres		Acc.											
	Sous-total	1											
	Total	8	12	15	12	16	20	24	20	33	21	12	2



Environnement

			2000	2013	2014	2015	2016	2017	2018	2019	2020	2021	2022	2023
Déchets	Transport de déchets	Acc.			3									
	Déchets par professionnel	Acc.			7	2	2			1	2	1		
	Déchets par particulier	Acc.		27	27	25	32	9	17	26	46	13	18	3
	Déchets par personne indéterminée	Acc.	18											
	Déchets: permis/autorisation	Acc.		1										
	Sous-total		18	28	37	27	34	9	17	27	48	14	18	3
Autres que déchets	Urbanisme	Acc.	64	13	18	14	17	38	69	73	50	40	40	3
	Permis d'environnement	Acc.		1	2		1	3		1				
	Bruit	Acc.	1	1										
	Pollution de l'eau	Acc.				1				1		1		
	Pollution du sol	Acc.		1				1		2	1			
	Autres nuisances en matière d'environnement	Acc.	22	1	1					1		1		
	Sous-total		87	17	21	15	18	42	69	78	51	42	40	3
Biodiversité / Faune et flore	Commerce et détention: législation CITES	Acc.							1					
	Bien-être animal	Acc.	7	1	3	5		3	3	3	6	9	8	
	Protection de la nature	Acc.		3	3	3		1	1					
	Permis / autorisation animaux	Acc.				1	1	3			1	2	2	
	Destruction d'animaux	Acc.			1	2	3							
	Sous-total		7	4	7	8	3	8	8	3	7	11	10	
Non spécifié		Acc.	1											
	Sous-total		1											
	Total		113	49	65	50	55	59	94	108	106	67	68	6



Armes et explosifs

			2000	2013	2014	2015	2016	2017	2018	2019	2020	2021	2022	2023
Détention illégale	Arme à feu	Acc.		3	6	3		3	2	2	2	2	2	
	Arme blanche ou non à feu	Acc.		10	4	7	6	8	5	4	3	4	4	
	Munition	Acc.			3				2	2	1	1		
	Non spécifié	Acc.	4			1								
		Sous-total	4	13	13	11	6	11	9	8	6	7	6	
Port / transport illégal	Arme à feu	Acc.				3	2	1		2	1	1		1
	Arme blanche ou non à feu	Acc.		11	5	9	4	15	14	10	5	6	7	1
	Munition	Acc.								1				
	Non spécifié	Acc.	4			1								
		Sous-total	4	11	5	13	6	16	14	13	6	7	7	2
Commerce illégal	Arme blanche ou non à feu	Acc.				1								
		Sous-total				1								
Fabrication / réparation illégale	Arme blanche ou non à feu	Acc.											1	
		Sous-total											1	
Autre	Documents	Acc.		1	1									
	Import / export / transit à un usage militaire	Acc.									1			
	Non spécifié	Acc.	2	1										
		Sous-total	2	2	1						1			
		Total	10	26	19	24	13	27	23	21	13	14	14	2

Protection de la personne

			2000	2013	2014	2015	2016	2017	2018	2019	2020	2021	2022	2023
Discrimination	Racisme et xénophobie	Acc.		1			2	3	1	2	1	4	3	
		Sous-total		1			2	3	1	2	1	4	3	
Protection de la vie privée		Acc.	2			1	2					1		
		Sous-total	2			1	2					1		
Caméras de surveillance		Acc.		1	1							1		
		Sous-total		1	1							1		
Droit à l'image		Acc.											1	2
		Sous-total											1	2
Interdiction temporaire de résidence		Acc.										1	1	
		Sous-total										1	1	
		Total	2	2	1	1	4	3	1	2	1	7	5	2





Wuustwezel

Infraction Lois spéciales

Hormones et dopage

		2000	2013	2014	2015	2016	2017	2018	2019	2020	2021	2022	2023
Détention	Acc.		3		1	2	1	1	1	2	1	1	
	Sous-total:		3		1	2	1	1	1	2	1	1	
Usage	Acc.		1										
	Sous-total:		1										
Fabrication et distribution	Acc.						1						
	Sous-total:						1						
Non spécifié	Acc.		1										
	Sous-total:		1										
	Total:		5		1	2	2	1	1	2	1	1	

Protection de la jeunesse

		2000	2013	2014	2015	2016	2017	2018	2019	2020	2021	2022	2023
Législation sur l'obligation scolaire	Acc.		3	1	1	1	3	3	2		2	2	2
	Sous-total:		3	1	1	1	3	3	2		2	2	2
Législation sur la protection de la jeunesse	Acc.	1	33	20	24	23	25	31	38	43	39	42	11
	Sous-total:	1	33	20	24	23	25	31	38	43	39	42	11
Non spécifié	Acc.			1									
	Sous-total:			1									
	Total:	1	36	22	25	24	28	34	40	43	41	44	13



Code pénal social

		2000	2013	2014	2015	2016	2017	2018	2019	2020	2021	2022	2023
Harcèlement au travail	Acc.		3			1			1		1		
	Sous-total:		3			1			1		1		
Violence au travail	Acc.					1							
	Sous-total:					1							
Rémunération et autres avantages patrimoniaux	Acc.										1		
	Sous-total:										1		
Travail illégal	Acc.					1							
	Sous-total:					1							
Fraude sociale aux cotisations (travail au noir)	Acc.		1		1	2		1	2	1			
	Sous-total:		1		1	2		1	2	1			
Documents sociaux	Acc.										1		
	Sous-total:										1		
Sécurité sociale	Acc.					1							
	Sous-total:					1							
Infr. contre foi publique en droit pénal social	Acc.						1	1					
	Sous-total:						1	1					
Escroquerie en droit pénal social	Acc.									1	6	1	
	Sous-total:									1	6	1	
Autres	Acc.					1			1				
	Sous-total:					1			1				
	Total:		4		1	7	1	2	4	2	9	1	



Ivresse et alcool

		2000	2013	2014	2015	2016	2017	2018	2019	2020	2021	2022	2023
Ivresse publique	Acc.	1	10	14	10	13	10	24	17	21	11	6	2
	Sous-total:	1	10	14	10	13	10	24	17	21	11	6	2
Heure de fermeture d'établiss. hôteliers	Acc.	20											
	Sous-total:	20											
	Total:	21	10	14	10	13	10	24	17	21	11	6	2

Registre de population

		2000	2013	2014	2015	2016	2017	2018	2019	2020	2021	2022	2023
	Inc.	1											
	Acc.	18	63	50	52	64	55	40	34	43	30	18	3
	Sous-total:	19	63	50	52	64	55	40	34	43	30	18	3
	Total:	19	63	50	52	64	55	40	34	43	30	18	3

Carte d'identité

		2000	2013	2014	2015	2016	2017	2018	2019	2020	2021	2022	2023
Pas en possession	Acc.				1				5	1	1		
	Sous-total:				1				5	1	1		
Refus de présentation	Acc.								1				
	Sous-total:								1				
Non spécifié	Acc.						1						
	Sous-total:						1						
	Total:				1		1		6	1	1		



Santé publique

		2000	2013	2014	2015	2016	2017	2018	2019	2020	2021	2022	2023
Politique de la santé	Acc.				1				1	93	49		
	Sous-total:				1				1	93	49		
Législation médicaments	Acc.					1							
	Sous-total:					1							
Denrées alimentaires	Acc.										1		
	Sous-total:										1		
Refus ou négligence respect mesures	Acc.									254	129		
	Sous-total:									254	129		
Autres	Acc.	1	1		3	1		3		1			
	Sous-total:	1	1		3	1		3		1			
	Total:	1	1		4	2		3	1	348	179		

Travail

		2000	2013	2014	2015	2016	2017	2018	2019	2020	2021	2022	2023
Commerce ambulant	Acc.	1			1	2	1				1		
	Sous-total:	1			1	2	1				1		
Fraude sociale aux cotisations (travail au noir)	Acc.	1											
	Sous-total:	1											
	Total:	2			1	2	1				1		



Protection des revenus publics

		2000	2013	2014	2015	2016	2017	2018	2019	2020	2021	2022	2023
Douane et accises	Acc.					1		1			1		1
	Sous-total:					1		1			1		1
Taxe de circulation / TMC	Acc.							9	6				
	Sous-total:							9	6				
Fraude sociale aux allocations	Acc.		1										
	Sous-total:		1										
Fraude fiscale - impôts sur le revenu	Acc.					1							
	Sous-total:					1							
Non spécifié	Acc.		3	1	1	1	1						
	Sous-total:		3	1	1	1	1						
	Total:		4	1	1	3	1	10	6		1		1

Législation économique

		2000	2013	2014	2015	2016	2017	2018	2019	2020	2021	2022	2023
Concurrence	Acc.		1										
	Sous-total:		1										
Sociétés	Acc.	1											
	Sous-total:	1											
Contrefaçon de droits de propriété intellectuelle	Acc.			1	1			1					1
	Sous-total:			1	1			1					1
Autres	Acc.				5	2		5					
	Sous-total:				5	2		5					
	Total:	1	1	1	6	2		6					1



Pratiques commerciales

		2000	2013	2014	2015	2016	2017	2018	2019	2020	2021	2022	2023
Registre de commerce	Acc.				1								
	Sous-total:				1								
Autres	Acc.	1											
	Sous-total:	1											
	Total:	1			1								

Autres lois spéciales

		2000	2013	2014	2015	2016	2017	2018	2019	2020	2021	2022	2023
Transport	Acc.			1	2			1			3		
	Sous-total:			1	2			1			3		
Prévention: incendies, explosions, accidents	Acc.									73			
	Sous-total:									73			
Loteries et jeux de hasard	Acc.	1											
	Sous-total:	1											
Infr. dans le secteur audiovisuel	Acc.	3				1							
	Sous-total:	3				1							
Dégradation involontaire câbles télécommunication	Acc.			4	6	7	1	8	8	8	12	11	3
	Sous-total:			4	6	7	1	8	8	8	12	11	3
Autres	Acc.	3	2	1		4							1
	Sous-total:	3	2	1		4							1
	Total:	7	2	6	8	12	1	9	8	81	15	11	4

STATISTIQUES POLICIERES DE CRIMINALITE

LIEU DE PERPETRATION: COMMUNE

Wuustwezel

***ANNEXE III: DETAIL
FIGURES CRIMINELLES / PHENOMENES***



Wuustwezel

FC Vol moyen de transport

		2000	2013	2014	2015	2016	2017	2018	2019	2020	2021	2022	2023
Vol de voiture	Acc.	29	8	14	7	3	6	5	6	1	5	3	2
	Tent.	1	1		3								
	Total	30	9	14	10	3	6	5	6	1	5	3	2
Vol de moto	Acc.	3		3	2		1	1	1	1		2	
	Total	3		3	2		1	1	1	1		2	
Carjacking	Acc.				1			2					
	Total				1			2					
Vol dans les garages	Acc.	10	1	1	1	1							
	Total	10	1	1	1	1							
Vol de vélomoteur	Acc.	4	2	2	1	2	3	2	1		2	2	1
	Tent.	1							1				
	Total	5	2	2	1	2	3	2	2		2	2	1
Vol de vélo	Acc.	121	86	81	62	64	58	59	46	35	42	43	10
	Tent.		1										
	Total	121	87	81	62	64	58	59	46	35	42	43	10



FC Cambriolage

		2000	2013	2014	2015	2016	2017	2018	2019	2020	2021	2022	2023
Cambriolage dans habitation	Acc.	114	56	36	40	34	49	37	24	24	31	37	5
	Tent.	83	29	25	18	27	28	35	24	12	13	11	3
	Total	197	85	61	58	61	77	72	48	36	44	48	8
Cambriolage ds entreprise ou commerce	Acc.	8	18	23	9	9	15	6	4	2	5	9	3
	Tent.	3	7	7	1	5	6	2	3	6	2	2	
	Total	11	25	30	10	14	21	8	7	8	7	11	3
Cambriolage ds service public ou bâtiment administ	Acc.		9	26	6	9	5		2	3	1	2	
	Tent.		10	13	3	5	4	2		2		2	1
	Total		19	39	9	14	9	2	2	5	1	4	1
Vol au béliier	Acc.				1		1						
	Total				1		1						
Cambriolage dans bâtiment (total)	Acc.	122	83	85	55	52	69	43	29	29	37	48	8
	Tent.	86	46	45	22	37	38	39	27	20	15	15	4
	Total	208	129	130	77	89	107	82	56	49	52	63	12

FC Vol autre

		2000	2013	2014	2015	2016	2017	2018	2019	2020	2021	2022	2023
Vol à main armée	Acc.	3	1	1	3	2		1		3	1		1
	Tent.			1	1					1			
	Total	3	1	2	4	2		1		4	1		1
Vol avec violence sans arme	Acc.	3	4	5	3	4	2	8	5	3	3	7	3
	Tent.			2	2	3		1		1		11	
	Total	3	4	7	5	7	2	9	5	4	3	18	3
Vol dans ou sur un véhicule	Acc.	46	35	31	28	38	40	15	34	16	35	25	3
	Tent.	7	8	5	3	7	3	3	7	3	11	2	
	Total	53	43	36	31	45	43	18	41	19	46	27	3
Vol d'armes et explosifs	Acc.	1	1	5	3	1		1		3	2	1	2
	Total	1	1	5	3	1		1		3	2	1	2



FC Vol autre

		2000	2013	2014	2015	2016	2017	2018	2019	2020	2021	2022	2023
Arrachage de sac à main	Acc.			1									
	Total			1									
Vol à l'arraché	Acc.	1	1	1				1	1	1			
	Total	1	1	1				1	1	1			
Vol à la tire	Acc.	2	10	9	10	4	5	1	3	2			
	Tent.							1					
	Total	2	10	9	10	4	5	2	3	2			
Vol à l'étalage	Acc.	4	7	11	9	16	18	9	12	14	9	25	8
	Tent.						2						
	Total	4	7	11	9	16	20	9	12	14	9	25	8
Vol par ruse	Acc.	3	1	3	2	2		2	2	1		2	3
	Tent.		1	2			1				1	2	
	Total	3	2	5	2	2	1	2	2	1	1	4	3
Vol de métaux	Acc.	1	12	4		2	3	4	4	2	4	2	
	Tent.						1						
	Total	1	12	4		2	4	4	4	2	4	2	
Vol sur les chantiers	Acc.	1	11	5	4	2	7	4	6	14	6	4	2
	Tent.		2				2					2	
	Total	1	13	5	4	2	9	4	6	14	6	6	2
Vol d'animaux	Acc.	3	1	3		1		2	1	1	2	2	
	Total	3	1	3		1		2	1	1	2	2	
Vol de cargaison	Acc.										4		
	Tent.										1		
	Total										5		



Criminalité ICT

		2000	2013	2014	2015	2016	2017	2018	2019	2020	2021	2022	2023
Fraude de cartes de paiements	Acc.	1	3	1	1	4		1	3	4	4	5	1
	Total	1	3	1	1	4		1	3	4	4	5	1
Phishing	Acc.			1				1	1	1	1	2	
	Tent.										7		
	Total			1				1	1	1	8	2	
Ransomware	Acc.									1			
	Tent.										1		
	Total									1	1		
Shouldersurfing	Acc.									1			
	Total									1			

FC Autre

		2000	2013	2014	2015	2016	2017	2018	2019	2020	2021	2022	2023
Violence contre les métiers d'intérêt général	Acc.		1	2	4	3	4	4	3	2	6	6	
	Total		1	2	4	3	4	4	3	2	6	6	
Viol collectif	Acc.						1		1		1		
	Tent.							1					
	Total						1	1	1		1		
Graffiti	Acc.	1	2	3	3	1					1	1	7
	Total	1	2	3	3	1					1	1	7
Dégradation de voiture	Acc.	18	22	35	31	35	13	8	15	10	14	12	2
	Total	18	22	35	31	35	13	8	15	10	14	12	2
Rixe au couteau	Acc.		1							2			
	Tent.											2	
	Total		1							2		2	

PH Violence intrafamiliale (VIF)

		2000	2013	2014	2015	2016	2017	2018	2019	2020	2021	2022	2023
VIF: physique, dans le couple	Acc.	7	35	27	31	39	26	41	50	49	27	39	15



PH Violence intrafamiliale (VIF)

		2000	2013	2014	2015	2016	2017	2018	2019	2020	2021	2022	2023
Tent.			1	1			1	1				1	
Total		7	36	28	31	39	27	42	50	49	27	40	15
VIF: physique, envers des descendants			15	3	7	9	11	5	14	12	12	13	5
Acc.		1											
Tent.								1		1	1		
Total		1	15	3	7	9	11	6	14	13	13	13	5
VIF: physique, envers d'autres membres			9	6	8	8	11	8	15	11	10	11	4
Acc.		7											
Tent.		1										1	
Total		8	9	6	8	8	11	8	15	11	10	12	4
VIF: sexuelle, dans le couple			1	1				2	2	2	2	1	
Acc.													
Total			1	1				2	2	2	2	1	
VIF: sexuelle, envers des descendants			2	1			1		1	2	1	1	
Acc.													
Tent.										1			
Total			2	1			1		1	3	1	1	
VIF: sexuelle, envers d'autres membres							1		1	1	2		
Acc.													
Total							1		1	1	2		
VIF: psychique, dans le couple			19	20	42	19	39	40	36	43	31	43	14
Acc.		10											
Total		10	19	20	42	19	39	40	36	43	31	43	14
VIF: psychique, envers des descendants			1	1	4	4	7	5	7	12	13	12	4
Acc.													
Total			1	1	4	4	7	5	7	12	13	12	4
VIF: psychique, envers d'autres membres			1		4	5	4	8	3	14	12	9	
Acc.													
Total			1		4	5	4	8	3	14	12	9	
VIF: économique, dans le couple			3	5	9	8	6	11	5	10	6	8	1
Acc.													
Tent.											1		
Total			3	5	9	8	6	11	5	10	7	8	1
VIF: économique, envers des descendants			2	1	1				2	2	1		
Acc.													
Total			2	1	1				2	2	1		



PH Violence intrafamiliale (VIF)

		2000	2013	2014	2015	2016	2017	2018	2019	2020	2021	2022	2023
VIF: économique, envers d'autres membres	Acc.	6	7	10	4	5	1	4	5	4	3	3	1
	Tent.					1					1		
	Total	6	7	10	4	6	1	4	5	4	4	3	1

PH Hormones et dopage

		2000	2013	2014	2015	2016	2017	2018	2019	2020	2021	2022	2023
Dopage humain	Acc.		5		1	2	1	1	1	2	1	1	
	Total		5		1	2	1	1	1	2	1	1	
Engraissement illégal	Acc.						1				1		
	Total						1				1		



PH Drogues

		2000	2013	2014	2015	2016	2017	2018	2019	2020	2021	2022	2023
Vente de cocaïne	Acc.		1	1	1	1	5	5	7	7	6	4	2
	Total		1	1	1	1	5	5	7	7	6	4	2
Import-export de cocaïne	Acc.		2	1	3	2	1	3		4	2	3	3
	Total		2	1	3	2	1	3		4	2	3	3
Production de drogues synthétiques	Acc.		2	2	1				1		1		
	Total		2	2	1				1		1		
Import-export de drogues synthétiques	Acc.			2	2	1		2		2	1	2	4
	Total			2	2	1		2		2	1	2	4
Vente de drogues synthétiques	Acc.	1	7	3	2	4	4	2	7	3	5	3	1
	Total	1	7	3	2	4	4	2	7	3	5	3	1
Production de cannabis (culture)	Acc.		4	4	1	1	5	2		3	2	1	
	Total		4	4	1	1	5	2		3	2	1	
Import-export de cannabis en grande quantité	Acc.		1	2	1	1	2			2		1	
	Total		1	2	1	1	2			2		1	
Vente de cannabis en grande quantité	Acc.			1		3	1		2	2	1	1	
	Total			1		3	1		2	2	1	1	
Import-export d'héroïne	Acc.					1	2	1	1	2	2	1	
	Total					1	2	1	1	2	2	1	
Vente-traffic d'héroïne	Acc.					2	2	1		2	2	1	
	Total					2	2	1		2	2	1	

PH Trafic d'armes

		2000	2013	2014	2015	2016	2017	2018	2019	2020	2021	2022	2023
Commerce et production d'arme à feu et mun.	Acc.									1			
	Total									1			
Commerce et production d'arme non à feu	Acc.					1						1	
	Total					1						1	



PH Traite des êtres humains

		2000	2013	2014	2015	2016	2017	2018	2019	2020	2021	2022	2023
TEH - exploitation économique	Acc.		1							1	2		
	Total		1							1	2		
TEH - exploitation sexuelle	Acc.		1						2		1		
	Tent.											1	
	Total		1						2		1	1	

PH Violence dans l'espace public

		2000	2013	2014	2015	2016	2017	2018	2019	2020	2021	2022	2023
Violence physique (transport public)	Acc.	6		1			2	1	2		1	1	
	Total	6		1			2	1	2		1	1	
Violence physique (voie publique)	Acc.	7	17	13	20	17	13	16	28	16	29	25	2
	Tent.	1	1		1		2	2	1			3	
	Total	8	18	13	21	17	15	18	29	16	29	28	2
Violence physique (autre endroit public)	Acc.	1	1	1		1	1	1		1		1	
	Tent.									1			
	Total	1	1	1		1	1	1		2		1	
Violence physique (endroit accessible au public)	Acc.	17	15	12	16	8	10	14	15	6	8	19	
	Tent.	1			1							1	
	Total	18	15	12	17	8	10	14	15	6	8	20	
Violence sexuelle (transport public)	Acc.											1	
	Total											1	
Violence sexuelle (voie publique)	Acc.	2	1	1	1	2	4	2	1	1	2	5	
	Tent.							1					
	Total	2	1	1	1	2	4	3	1	1	2	5	
Violence sexuelle (autre endroit public)	Acc.	1	1	1					1	3			
	Tent.									1			
	Total	1	1	1					1	4			



PH Violence dans l'espace public

		2000	2013	2014	2015	2016	2017	2018	2019	2020	2021	2022	2023
Violence sexuelle (endroit accessible au public)	Acc.	2		1	1	1	1	1	1	1		1	
	Total	2		1	1	1	1	1	1	1		1	
Violence psychique (transport public)	Acc.		2				1		1			1	
	Total		2				1		1			1	
Violence psychique (voie publique)	Acc.	9	13	11	18	16	13	14	8	19	19	7	3
	Total	9	13	11	18	16	13	14	8	19	19	7	3
Violence psychique (autre endroit public)	Acc.						1	1	1	2			
	Total						1	1	1	2			
Violence psychique (endroit accessible au public)	Acc.	7	8	5	9	4	14	3	4	3	7	6	3
	Total	7	8	5	9	4	14	3	4	3	7	6	3
Vol à main armée (voie publique)	Acc.		1		1					2	1		
	Total		1		1					2	1		
Vol à main armée (autre endroit public)	Acc.	1											
	Tent.									1			
	Total	1								1			
Vol à main armée (endroit accessible au public)	Acc.	2			1	2		1					1
	Tent.				1								
	Total	2			2	2		1					1
Vol avec violence sans arme (voie publique)	Acc.	1	1	3		1		1					
	Total	1	1	3		1		1					
Vol avec violence sans arme (endr. acces. au pub.)	Acc.	1	1	2	1	1	1	3					1
	Tent.				1								
	Total	1	1	2	2	1	1	3					1



PH Autre

		2000	2013	2014	2015	2016	2017	2018	2019	2020	2021	2022	2023
Faux policiers	Acc.						1					1	
	Tent.											1	
	Total						1					2	
Terrorisme, extrémisme et radicalisme	Acc.							1					
	Total							1					
Cyberharcèlement	Acc.	5	4	1	1	1	3	1	3	3	1	2	1
	Total	5	4	1	1	1	3	1	3	3	1	2	1
Fraude à l'identité	Acc.	4	4	5	3	6	1	1	4	5	5	7	2
	Tent.					1					1	3	
	Total	4	4	5	3	7	1	1	4	5	6	10	2

STATISTIQUES POLICIERES DE CRIMINALITE

LIEU DE PERPETRATION: COMMUNE

Wuustwezel

***ANNEXE IV: FAITS ENREGISTRES
NON CRIMINELS***



Wuustwezel

Faits non criminels

Maladies / Décès / Disparition

	2000	2013	2014	2015	2016	2017	2018	2019	2020	2021	2022	2023
Suicide	2	5	4	4	2	2	2	2		2		
Personne malade	1	5	1	4	2	9	9	8	5	9	13	1
Décès suspect	2	1	2	2	3	1	2	7	5	3	7	2
Décès naturel	3				2	1					1	
Disparition (personne disparue)	5	2	3	4	11	2	7	6	7	9	6	1
Accident (sauf roulage)	1	1		1			6	2	2	1	3	
Autres	1										1	
Total	15	14	10	15	20	15	26	25	19	24	31	4

Appels

	2000	2013	2014	2015	2016	2017	2018	2019	2020	2021	2022	2023
Alarme	3											
Appels	2			3			2	1	1			
Total	5			3			2	1	1			

Problèmes sociaux

	2000	2013	2014	2015	2016	2017	2018	2019	2020	2021	2022	2023
Différends familiaux	28		3	5	25	29	45	47	53	40	46	7
Différend (pas de coups)	15	2		1		1		1	2		2	
Affaire civile	11		1	2				1	2		1	
Protection de la jeunesse	6	9	2	2	5	14	4	9	1	8	6	1
Autres	23	2	2	1	1	2	1		2	2	1	
Total	83	13	8	11	31	46	50	58	60	50	56	8



Catastrophes

	2000	2013	2014	2015	2016	2017	2018	2019	2020	2021	2022	2023
Eboulement	1											
Affaissement	1											
Dégâts tempête	2							1				
Dégâts eau	1											
Autres			1									
Total	5		1					1				

Ordre public

	2000	2013	2014	2015	2016	2017	2018	2019	2020	2021	2022	2023
Troubles	1					1	4	1	1	3		2
Autres	1											
Total	2					1	4	1	1	3		2

Agissements suspects

	2000	2013	2014	2015	2016	2017	2018	2019	2020	2021	2022	2023
	13	5	3	4	1	1	1	3	5	1	2	1
Total	13	5	3	4	1	1	1	3	5	1	2	1

Objets trouvés

	2000	2013	2014	2015	2016	2017	2018	2019	2020	2021	2022	2023
	24	52	50	39	33	38	26	1	1		1	
Total	24	52	50	39	33	38	26	1	1		1	



Objets perdus

	2000	2013	2014	2015	2016	2017	2018	2019	2020	2021	2022	2023
	32	323	390	211	256	269	300	244	217	226	250	45
Total	32	323	390	211	256	269	300	244	217	226	250	45

Autres non-infractions

	2000	2013	2014	2015	2016	2017	2018	2019	2020	2021	2022	2023
Ordonnance de capture	5				1	2	1	1	2	3	5	1
Réhabilitation												1
Non-respect des conditions	1		6	6	7	4	4	6	11	11	13	2
Procès-verbal d'information	24	8	11	1	13	12	5	12	5	5	7	1
Notification		18	23	29	17	12	13	11	7	15	21	5
Dégradation involontaire câbles (non-télécom)		9	1	2	1	1	1	2		1	2	
Demande signalement surveillance électronique						1					2	5
Fonction de contrôle armes		1		1							1	
Non spécifié					1							
Autres non infractions	9											
Total	39	36	41	39	40	32	24	32	25	35	51	15