

STATISTIQUES POLICIERES DE CRIMINALITE

LIEU DE PERPETRATION: COMMUNE

Wommelgem

2000 - Trimestre 1 2023

Police fédérale - DGRIDRIIBIPOL

STATISTIQUES POLICIERES DE CRIMINALITE

LIEU DE PERPETRATION: COMMUNE

Wommelgem

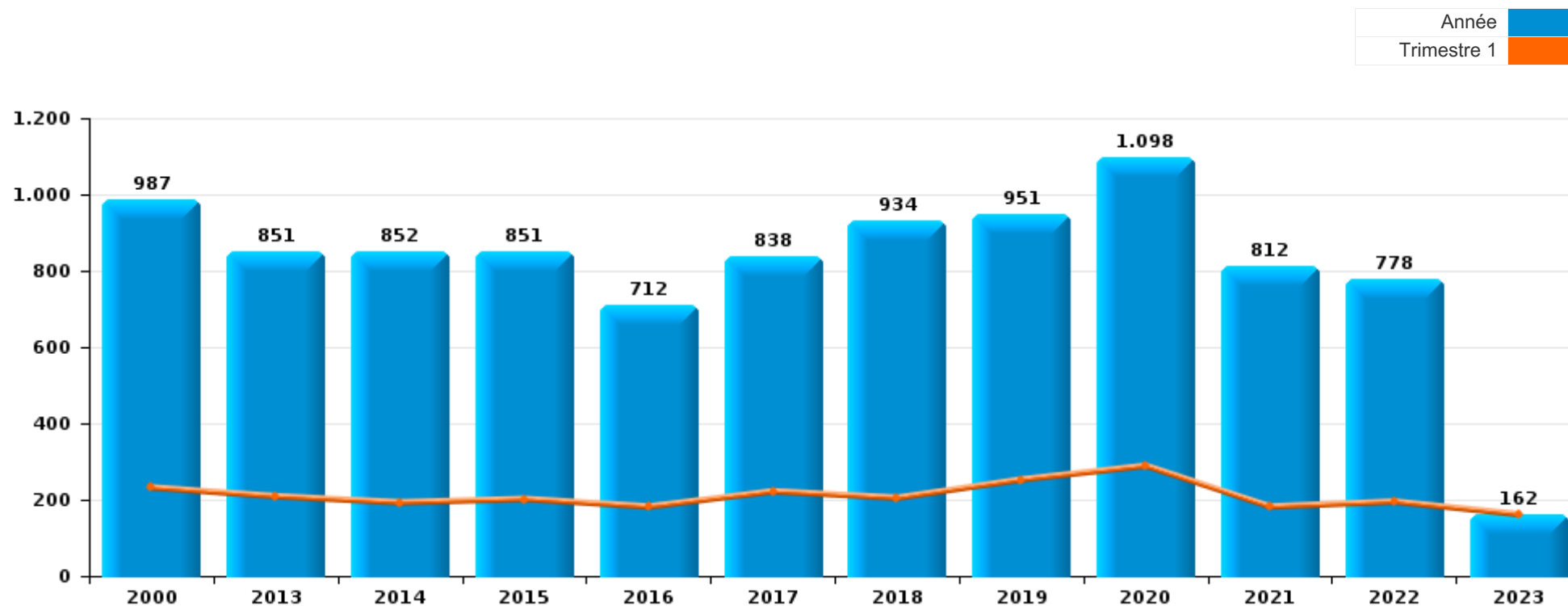
PARTIE I : INFRACTIONS JUDICIAIRES

CRIMINALITE ENREGISTREE COMMISE AU NIVEAU DE LA COMMUNE



Wommelgem

	2000	2013	2014	2015	2016	2017	2018	2019	2020	2021	2022	2023
Nombre total des délits	987	851	852	851	712	838	934	951	1.098	812	778	162



FPF/DGR/DRI/BIPOL - Statistiques policières de criminalité (date de clôture: 22/09/2023)

Les données pour les années 2001 jusqu'à 2012 ne sont plus publiées mais restent disponibles sur demande auprès du service BIPOL.

Les données pour 2023 ne concernent que le 1er trimestre.



Wommelgem

	2000	2013	2014	2015	2016	2017	2018	2019	2020	2021	2022	2023
Vol et extorsion	563	396	383	326	266	277	255	217	166	140	201	45
Fraude	59	75	71	88	84	97	129	141	138	128	89	15
Dégradation de la propriété	127	105	94	74	60	67	73	91	75	55	54	14
Infr. contre l'intégrité physique	60	52	48	45	60	74	73	72	84	72	88	14
Législation sur les étrangers	13	17	25	36	10	93	83	86	29	21	20	3
Registre de population	17	47	36	46	39	35	39	25	46	49	33	5
Drogues	9	14	26	31	21	34	41	53	60	54	41	6
Criminalité informatique		26	9	17	20	15	29	38	59	58	54	15
Infr. contre la sécurité publique	28	18	27	29	19	23	25	33	39	38	36	4
Infr. contre autres valeurs morales et sentiments	15	21	31	31	23	23	41	22	24	26	29	6
Santé publique	1	1					2		236	33		
Protection de la jeunesse		14	11	23	18	19	28	28	12	20	26	5
Infr. contre la foi publique	17	15	7	23	10	10	15	16	20	19	14	2
Ivresse et alcool	2	11	12	18	11	12	19	22	19	13	18	7
Infr. contre la famille	5	6	21	12	10	7	11	20	13	13	19	1
Environnement	23	7	13	17	9	7	11	19	16	5	5	2
Infr. contre les moeurs	12	5	7	6	12	9	16	12	14	20	7	1
Armes et explosifs	3	4	9	6	4	12	14	17	18	13	6	3
Infr. contre l'autorité publique	2	5	1	4	4	5	7	13	7	10	11	4
Protection des revenus publics	2	1	13	6	20	8	9	4	2	4	3	
Code pénal social		1	1	6	2	4	4	5	9	7	3	2
Autres lois spéciales	4	2			1		3	5	2	6	9	6
Carte d'identité	13	2	2	1	2	1			1			
Protection de la personne	3	1	2	2	3		1	2		2	2	
Travail	2	2		1	2		2	2	1	1	2	2
Infr. contre la liberté individuelle		1				1	1	3	2	3	3	
Législation économique		1	1		2	1		1	2		2	
Traite des êtres humains				1		3	1	3	1			
Contravention Code pénal	5										1	
Hormones et dopage			1	1		1					1	
Pratiques commerciales	2	1							1			
Autres infractions Code pénal							2		1			
Exercice illégal de l'autorité publique			1								1	
Marchand de sommeil								1		1		
Infr. relative au statut juridique de l'enfant										1		
Loi du football									1			
Sécurité privée				1								
Sous-total	987	851	852	851	712	838	934	951	1.098	812	778	162
Contravention règlement policier local		10	16	50	124	157	242	267	154	24	35	5
Sous-total		10	16	50	124	157	242	267	154	24	35	5
Total	987	861	868	901	836	995	1.176	1.218	1.252	836	813	167

FPF/DGR/DRI/BIPOL - Statistiques policières de criminalité (date de clôture: 22/09/2023)

Les données pour les années 2001 jusqu'à 2012 ne sont plus publiées mais restent disponibles sur demande auprès du service BIPOL.

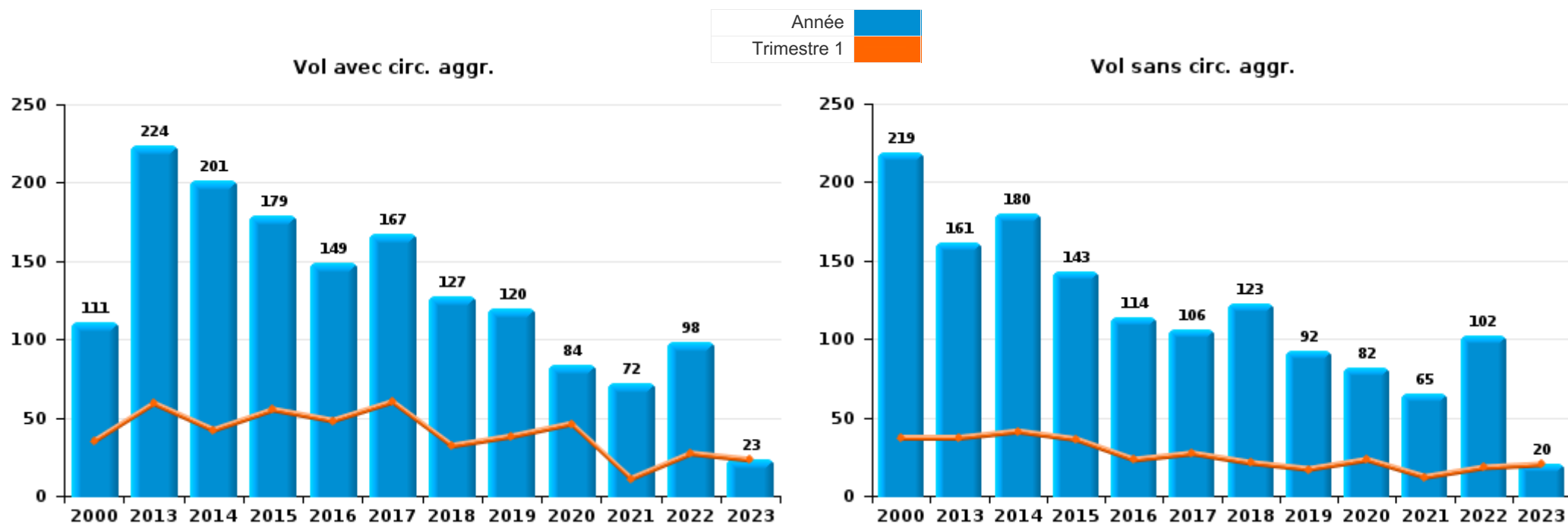
Les données pour 2023 ne concernent que le 1er trimestre.



I.1. Catégorie des infractions : Vol et extorsion (top 5 des infractions au niveau national 2022)

Wommelgem

	2000	2013	2014	2015	2016	2017	2018	2019	2020	2021	2022	2023
Vol avec circ. aggr.	111	224	201	179	149	167	127	120	84	72	98	23
Vol sans circ. aggr.	219	161	180	143	114	106	123	92	82	65	102	20
Vol non spécifié	233	4	2	1	1	1	2					
Extorsion		7		3	2	3	3	5		3	1	2
Total	563	396	383	326	266	277	255	217	166	140	201	45





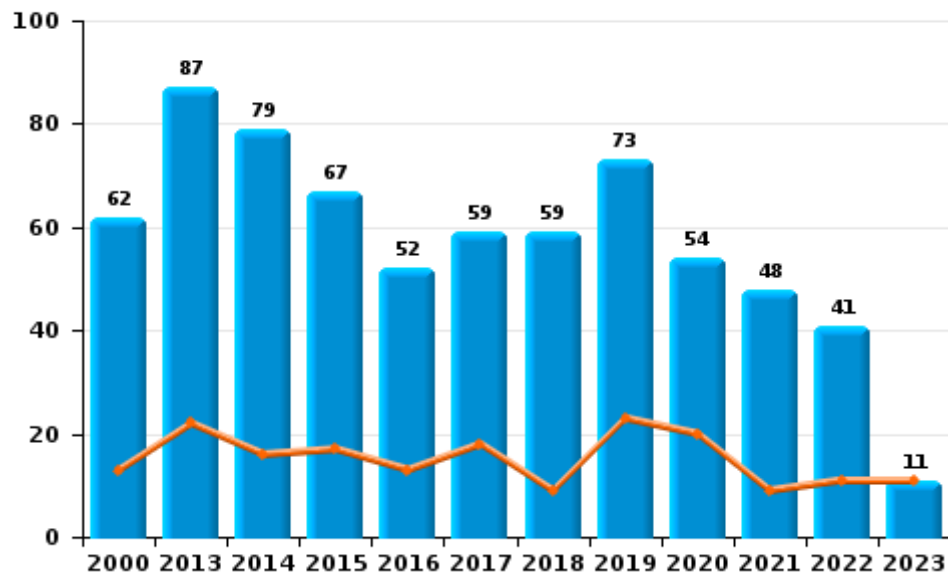
I.2. Catégorie des infractions : Dégradation de la propriété (top 5 des infractions au niveau national 2022)

Wommelgem

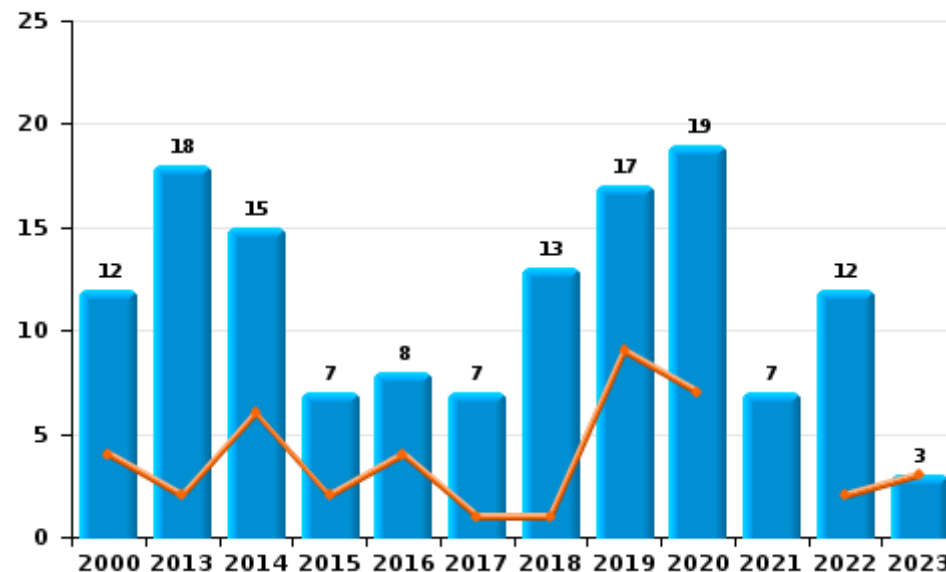
	2000	2013	2014	2015	2016	2017	2018	2019	2020	2021	2022	2023
Vandalisme	62	87	79	67	52	59	59	73	54	48	41	11
Incendie involontaire	11	7	4	2	4	4	10	14	8	4	7	2
Incendie volontaire	1	11	11	5	4	3	3	3	11	3	5	1
Destruction, dénaturation, dégradation	53					1	1					
Destruction par explosion volontaire								1	2		1	
Total	127	105	94	74	60	67	73	91	75	55	54	14



Vandalisme



Incendie

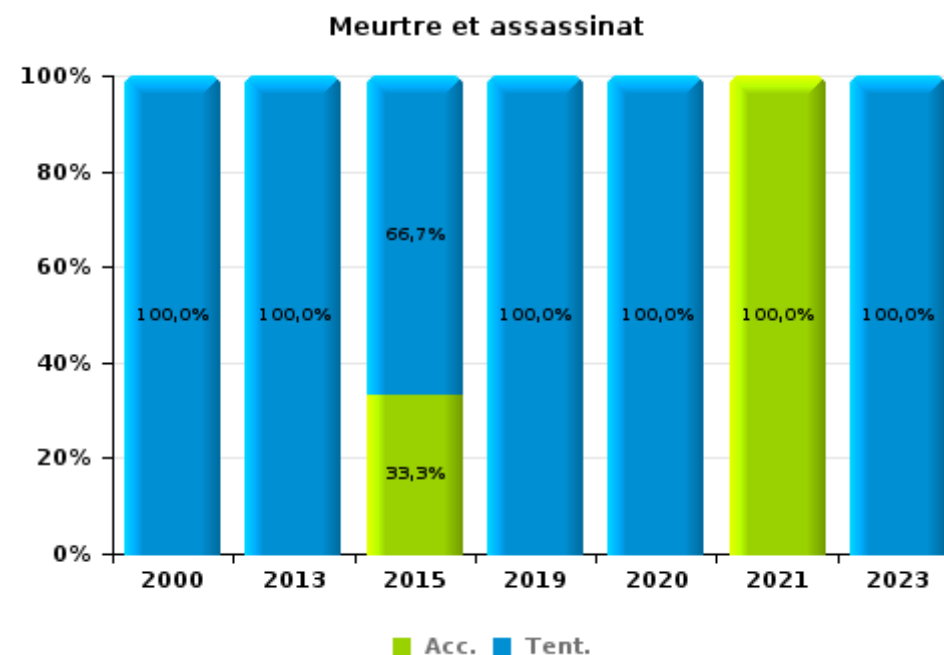
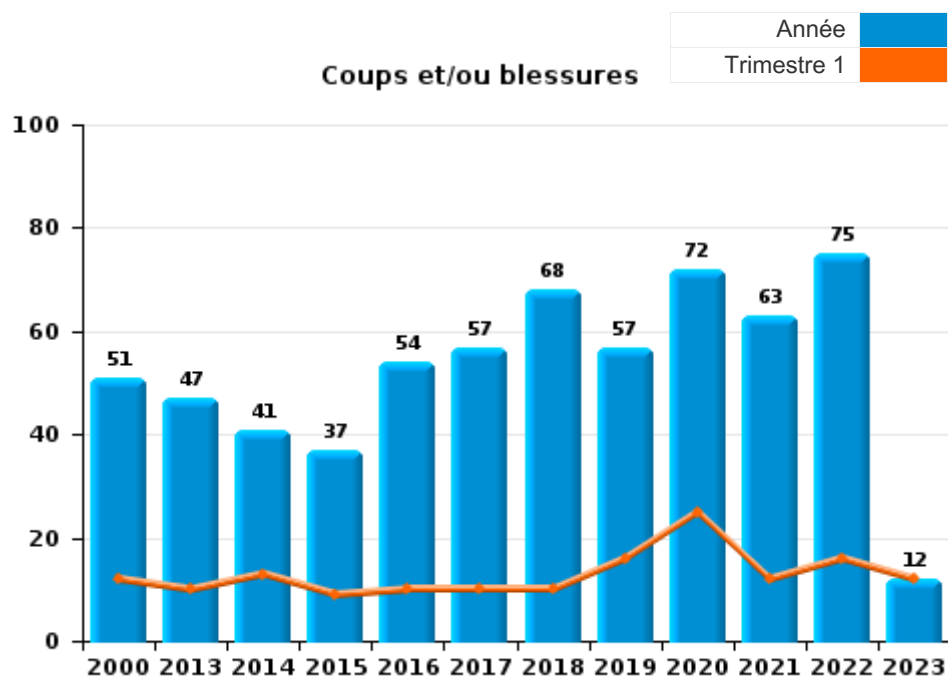




I.3. Catégorie des infractions : Infr. contre l'intégrité physique (top 5 des infractions au niveau national 2022)

Wommelgem

	2000	2013	2014	2015	2016	2017	2018	2019	2020	2021	2022	2023
Coups et/ou blessures	51	47	41	37	54	57	68	57	72	63	75	12
Autres	7	4	7	5	6	17	5	10	10	8	13	1
Meurtre et assassinat	2	1		3				5	2	1		1
Total	60	52	48	45	60	74	73	72	84	72	88	14





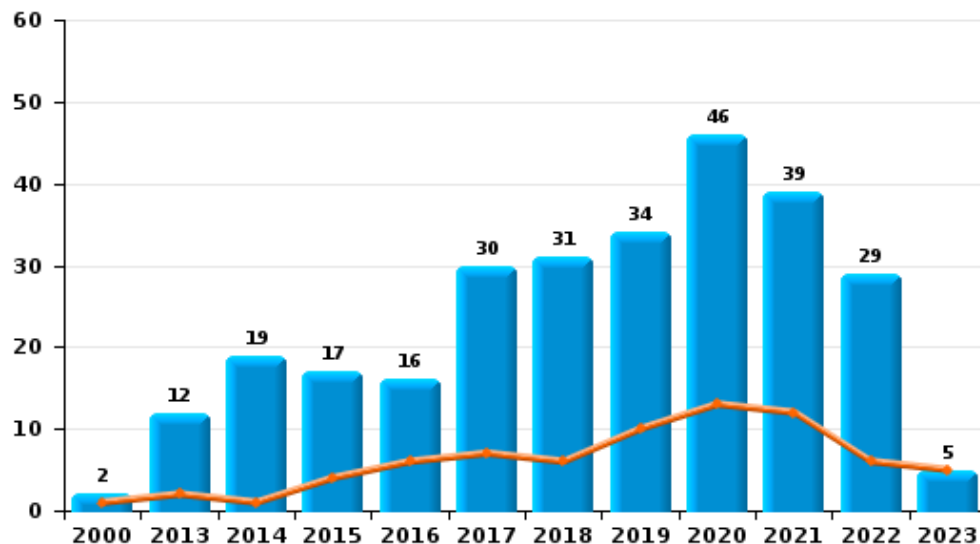
I.4. Catégorie des infractions : Drogues (top 5 des infractions au niveau national 2022)

Wommelgem

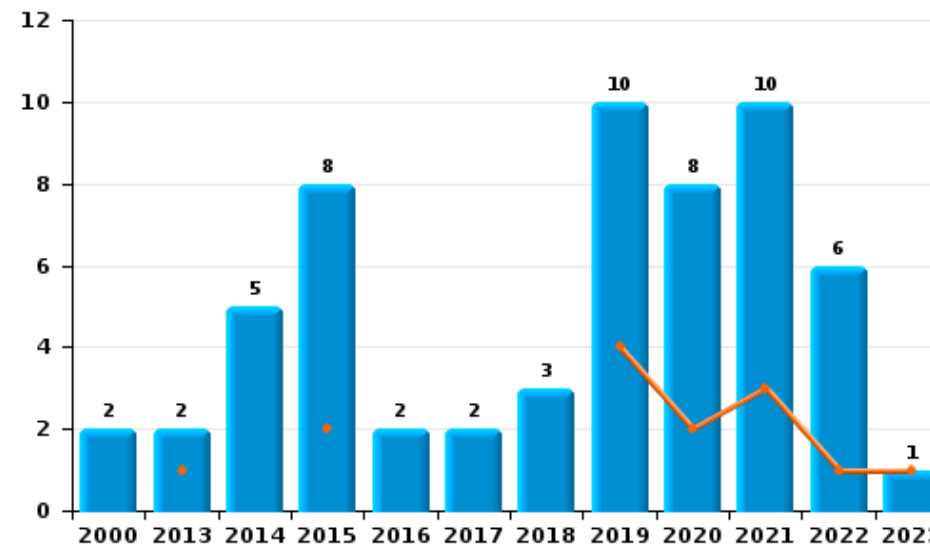
	2000	2013	2014	2015	2016	2017	2018	2019	2020	2021	2022	2023
Détention	2	12	19	17	16	30	31	34	46	39	29	5
Commerce	2	2	5	8	2	2	3	10	8	10	6	1
Fabrication			1	5	2	1	5	6	4	2	3	
Importation et exportation	3				1	1	1			1	1	
Usage	2						1	1		2	2	
Autres			1	1				2	2			
Total	9	14	26	31	21	34	41	53	60	54	41	6



Détention



Commerce





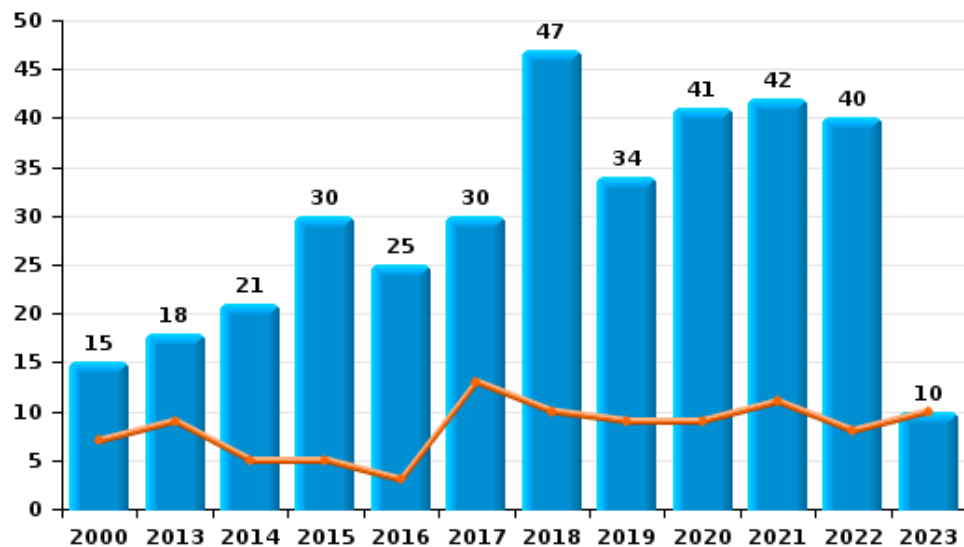
I.5. Catégorie des infractions : Fraude (top 5 des infractions au niveau national 2022)

Wommelgem

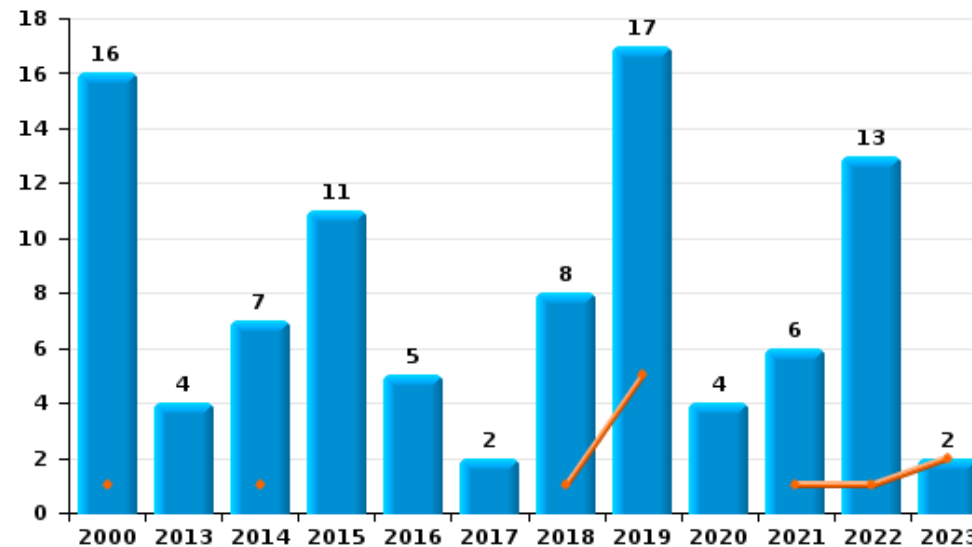
	2000	2013	2014	2015	2016	2017	2018	2019	2020	2021	2022	2023
Détournement et destruction frauduleuse	16	44	33	42	41	56	64	68	58	60	10	
Escroquerie	15	18	21	30	25	30	47	34	41	42	40	10
Abus de confiance et infr. apparentées	16	4	7	11	5	2	8	17	4	6	13	2
Fraudes: Autres	8	6	3	2	3	3		17	25	12	10	1
Infr. liées à l'insolvabilité			1	1	6	1	7	3	8	7	12	1
Grivèlerie	3	2	4	2		5	3	1		1	4	1
Recel	1	1	2		4			1	2			
Total	59	75	71	88	84	97	129	141	138	128	89	15



Escroquerie



Abus de confiance et infr. apparentées



FPF/DGR/DRI/BIPOL - Statistiques policières de criminalité (date de clôture: 22/09/2023)

Les données pour les années 2001 jusqu'à 2012 ne sont plus publiées mais restent disponibles sur demande auprès du service BIPOL.

Les données pour 2023 ne concernent que le 1er trimestre.

STATISTIQUES POLICIERES DE CRIMINALITE

LIEU DE PERPETRATION: COMMUNE

Wommelgem

PARTIE II : FIGURES CRIMINELLES / PHENOMENES



Wommelgem

FC Vol moyen de transport

	2000	2013	2014	2015	2016	2017	2018	2019	2020	2021	2022	2023
Vol de voiture	49	16	10	11	8	4	3	3	3	10	1	1
Vol de moto			3	2	2		1				1	
Carjacking				2		1						
Homejacking		2										
Vol dans les garages	12	1				1				2		
Vol de vélomoteur	6	2	6	3	5	1	2	4	4	2	2	
Vol de vélo	72	28	39	32	32	37	29	30	21	11	18	1

FC Cambriolage

	2000	2013	2014	2015	2016	2017	2018	2019	2020	2021	2022	2023
Cambriolage dans habitation	153	104	85	76	59	75	68	50	37	40	54	14
Cambriolage ds entreprise ou commerce	46	38	28	33	16	21	20	8	9	6	10	1
Cambriolage ds service public ou bâtiment administ	2	8	8	10	7	12	5	8	6	2	2	3
Vol au bélier	1										1	
Cambriolage dans bâtiment (total)	198	150	121	119	82	108	93	66	52	48	66	17



FC Vol autre

	2000	2013	2014	2015	2016	2017	2018	2019	2020	2021	2022	2023
Vol à main armée	2	3	2	3	3	2	4	1	1		2	
Vol avec violence sans arme	3	10	4	6	2	6	6	9	3	4	5	2
Vol dans ou sur un véhicule	91	55	82	55	53	58	28	43	23	30	29	3
Vol d'armes et explosifs		2	2	2	2	2	2			1	1	1
Arrachage de sac à main		2										
Vol à l'arraché	3	3	1	1	2	1	2	4	1		3	
Vol à la tire	10	24	16	14	12	7	9	6	3	3	2	
Vol à l'étalage	7	10	7	15	11	4	12	12	11	6	27	9
Vol par ruse	10	5	3	2	2	2	3	3	3	1	4	
Vol de métaux		6	1	1	1	2		1	2		1	1
Vol sur les chantiers	3	5	3		2	2	2	1	1	2		1
Home-invasion								1			1	
Vol d'animaux	1		1		1	1	2		1			
Vol de cargaison			1					1	1	1		1

Criminalité ICT

	2000	2013	2014	2015	2016	2017	2018	2019	2020	2021	2022	2023
Fraude de cartes de paiements	3	22	6	5	13	8	10	9	7	7	3	9
Phishing			1					3	15	11	14	2
Ransomware										1		
Shouldersurfing						2	3	2	3			4
Skimming				1						2		



FC Autre

	2000	2013	2014	2015	2016	2017	2018	2019	2020	2021	2022	2023
Violence contre les métiers d'intérêt général	1				1	1	1	3	2		2	
Viol collectif	1						1					
Graffiti		3		1		4	2	1			1	
Dégradation de voiture	16	48	47	32	40	29	35	42	26	28	19	6
Rixe au couteau				1			2			2	1	

PH Violence intrafamiliale (VIF)

	2000	2013	2014	2015	2016	2017	2018	2019	2020	2021	2022	2023
VIF: physique, dans le couple	4	17	17	13	19	23	29	25	36	30	25	7
VIF: physique, envers des descendants		2		2	4	6	6	10	5	9	5	1
VIF: physique, envers d'autres membres	10	4	4	4	6	8	13	4	9	5	9	

VIF: sexuelle, dans le couple				2	1							
VIF: sexuelle, envers des descendants	2	1			1							
VIF: sexuelle, envers d'autres membres					1							

VIF: psychique, dans le couple	4	9	39	18	15	12	17	21	13	22	22	3
VIF: psychique, envers des descendants					2	4	7	5		5	1	
VIF: psychique, envers d'autres membres		2		4	2	5	8	4	2	1	2	

VIF: économique, dans le couple		3	2	2	4	1	4	3	3		2	
VIF: économique, envers des descendants	1					1				1		
VIF: économique, envers d'autres membres	1	2		2	3	3	4	7	1		1	

PH Hormones et dopage

	2000	2013	2014	2015	2016	2017	2018	2019	2020	2021	2022	2023
Dopage humain			1	1		1					1	
Engraissement illégal					1						1	



PH Drogues

	2000	2013	2014	2015	2016	2017	2018	2019	2020	2021	2022	2023
Vente de cocaïne			1	3	2	1	1	2	3	4	3	
Production de drogues synthétiques								1				
Vente de drogues synthétiques			2		2		1	1	2	1	2	
Production de cannabis (culture)			1			1	3	3	2	1	1	
Vente de cannabis en grande quantité											1	
Vente-traffic d héroïne					1			1				

PH Traite des êtres humains

	2000	2013	2014	2015	2016	2017	2018	2019	2020	2021	2022	2023
TEH - exploitation économique				1		3		2				
TEH - exploitation sexuelle		1					2	2	1	2		



PH Violence dans l'espace public

	2000	2013	2014	2015	2016	2017	2018	2019	2020	2021	2022	2023
Violence physique (transport public)			1								1	
Violence physique (voie publique)	19	17	14	12	15	22	15	18	20	19	16	6
Violence physique (autre endroit public)	2	1	1				1	1				
Violence physique (endroit accessible au public)	11	8	2	11	5	2	13	11	5	12	13	2
Violence sexuelle (transport public)					2			1				
Violence sexuelle (voie publique)	3	1	1		4		3	1	1	2		
Violence sexuelle (autre endroit public)	2								1	1		
Violence sexuelle (endroit accessible au public)	2		1			2	4	1	2	1	1	
Violence psychique (transport public)				1							2	
Violence psychique (voie publique)	7	6	10	15	10	9	3	20	17	11	15	3
Violence psychique (autre endroit public)	1	1	1			1		1				
Violence psychique (endroit accessible au public)	1	1	5	5	3	5	3	8	3	4	6	
Vol à main armée (voie publique)			1	2	1	1	1					
Vol à main armée (autre endroit public)				1								
Vol à main armée (endroit accessible au public)	2		1		2	1	2					
Vol avec violence sans arme (voie publique)	2	5	3	2			1	2	1	1		1
Vol avec violence sans arme (autre endroit public)					1			1				
Vol avec violence sans arme (endr. acces. au pub.)	1	2				2	3	1	1		2	

PH Autre

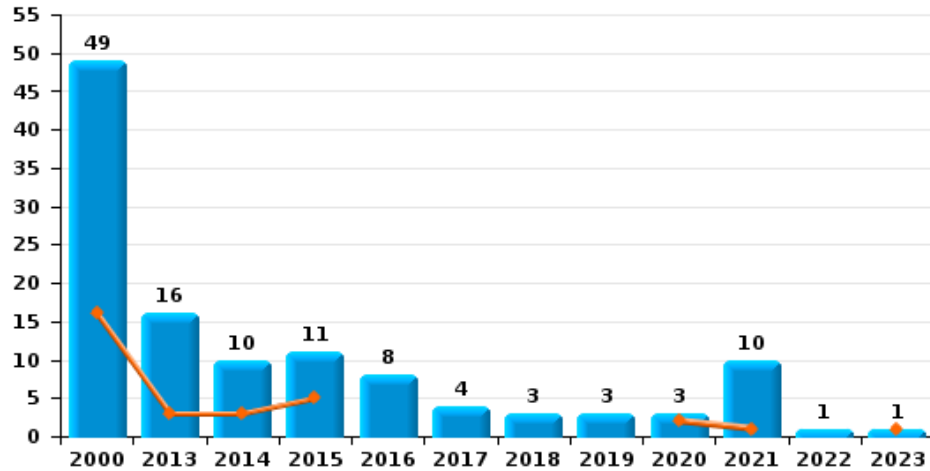
	2000	2013	2014	2015	2016	2017	2018	2019	2020	2021	2022	2023
Faux policiers				1				1			1	
Terrorisme, extrémisme et radicalisme				1	1							
Cyberharcèlement	2	7	16	17	8	11	12	5	11	13	9	2
Fraude à l'identité	5	4	7	7	3	4	8	9	11	14	9	1



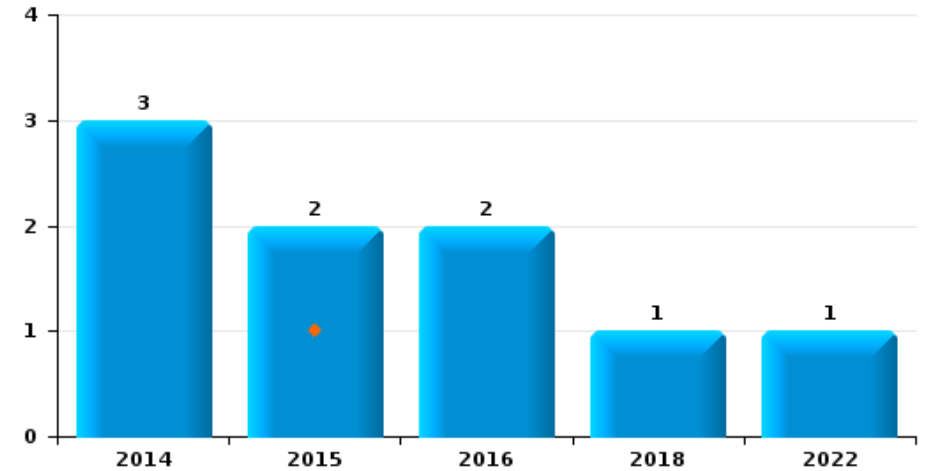
Wommelgem

Année	■
Trimestre 1	■

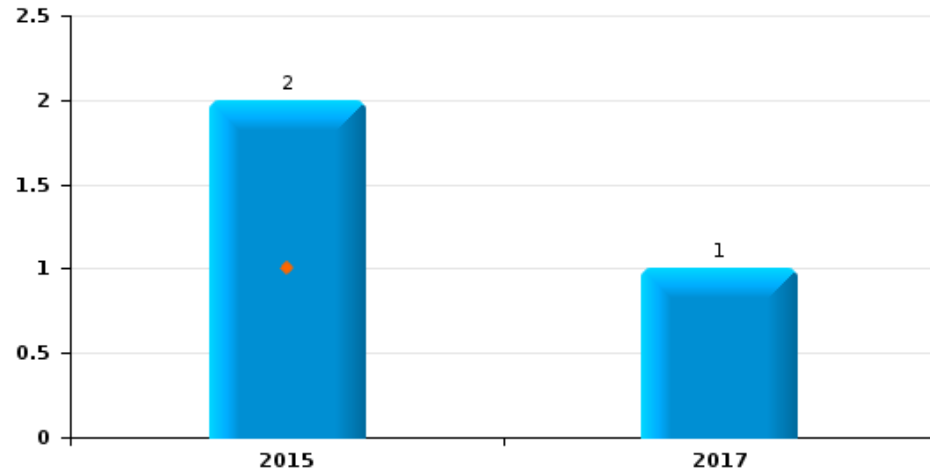
Vol de voiture



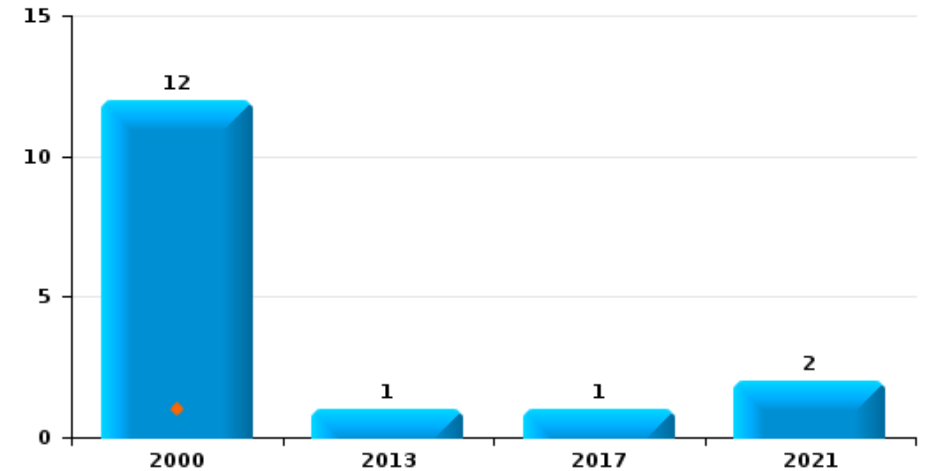
Vol de moto



Carjacking



Vol dans les garages

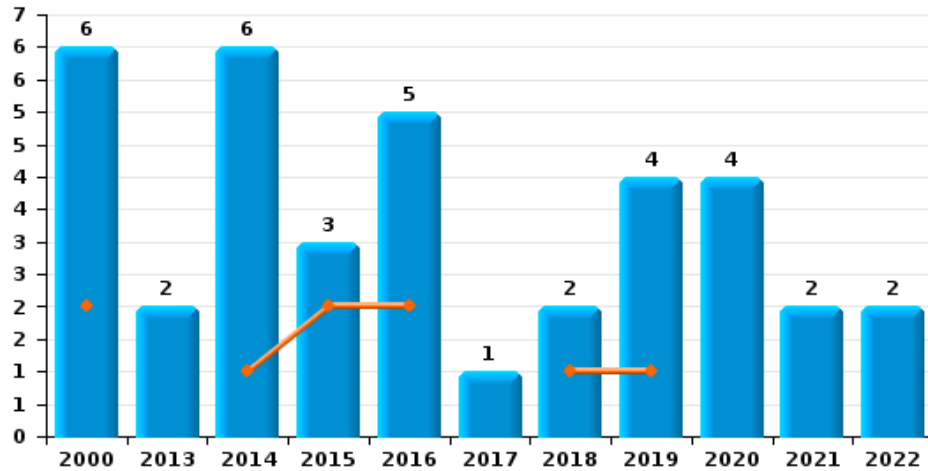




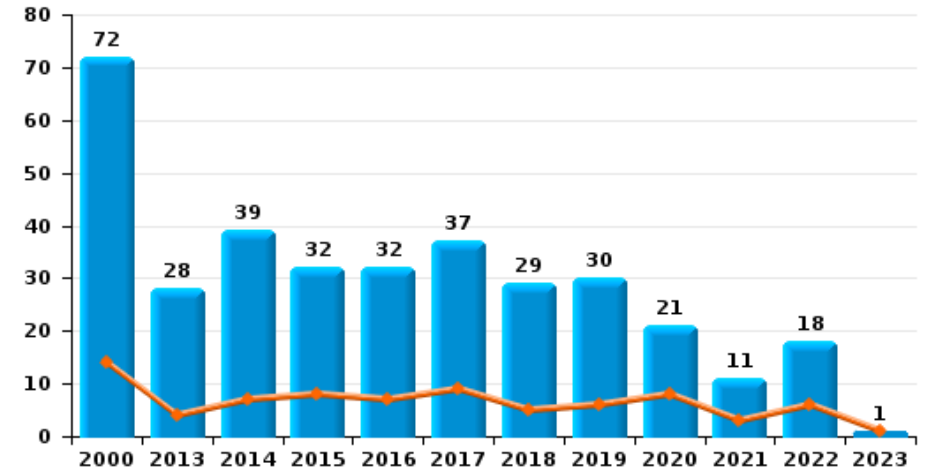
Wommelgem

Année	■
Trimestre 1	■

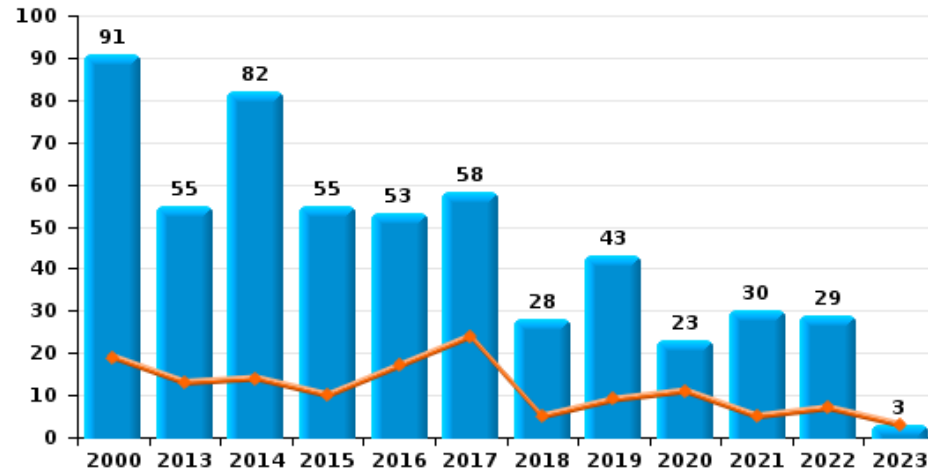
Vol de vélomoteur



Vol de vélo



Vol dans ou sur un véhicule

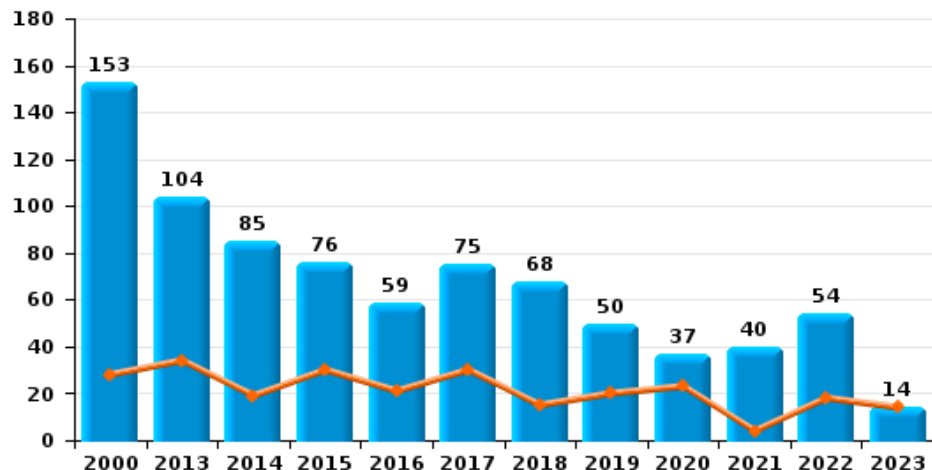




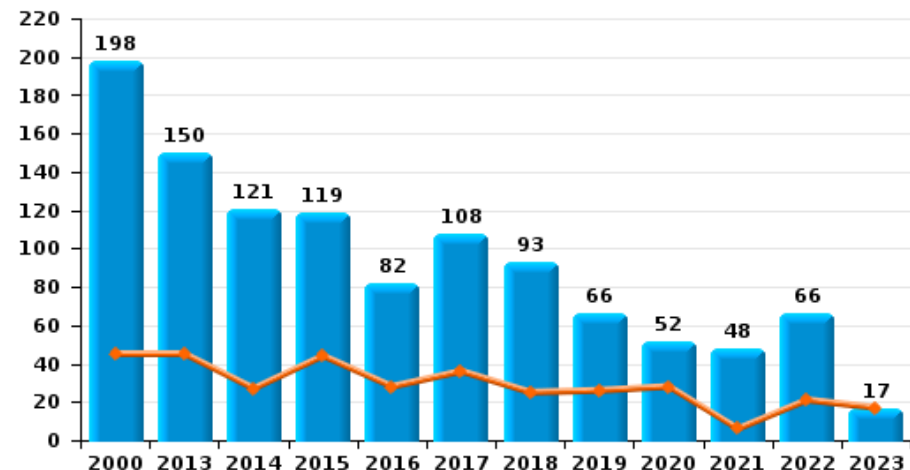
Wommelgem



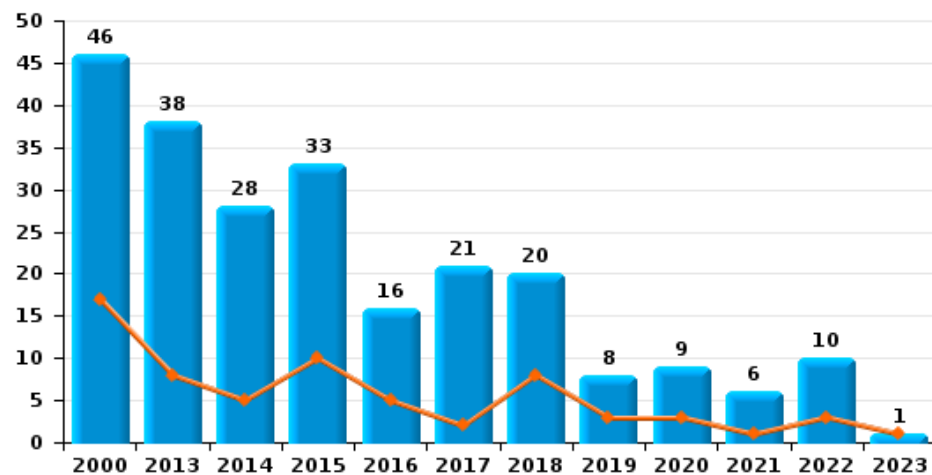
Cambriolage dans habitation



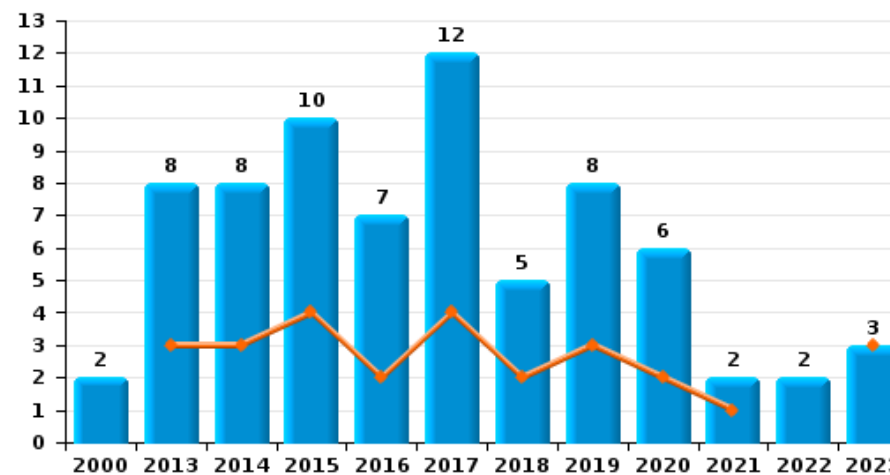
Cambriolage dans bâtiment (total)



Cambriolage ds entreprise ou commerce



Cambriolage ds service public ou bâtiment administratif

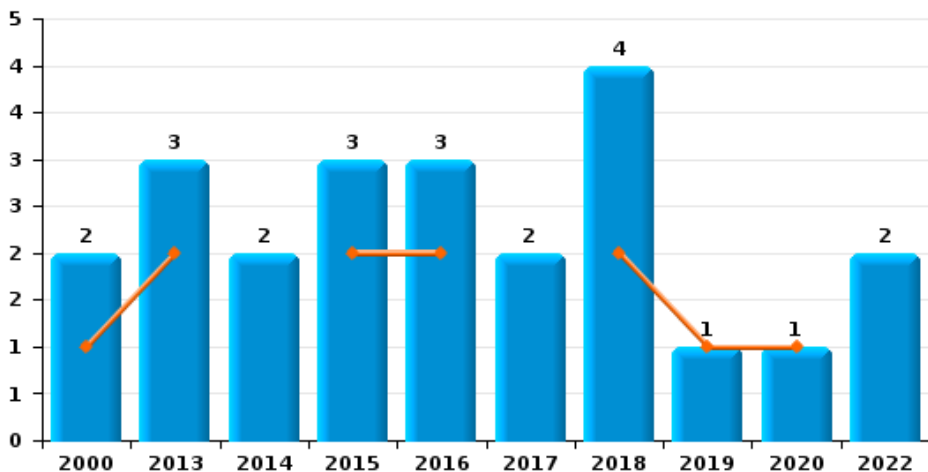




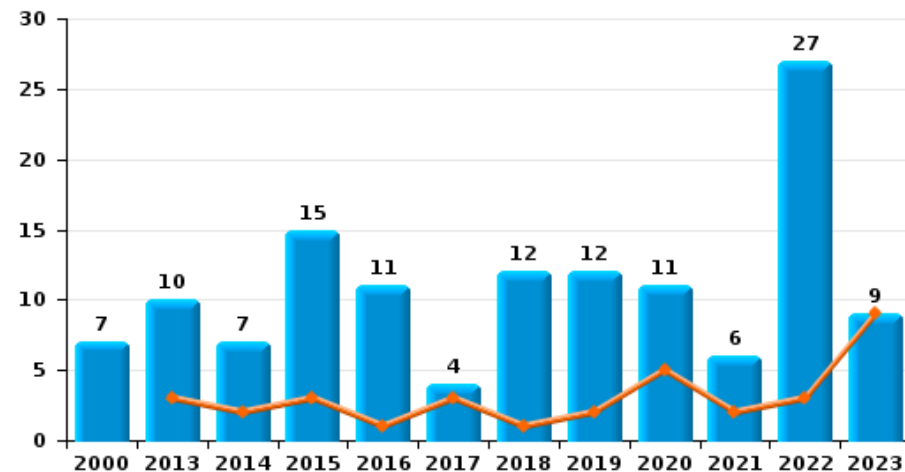
Wommelgem



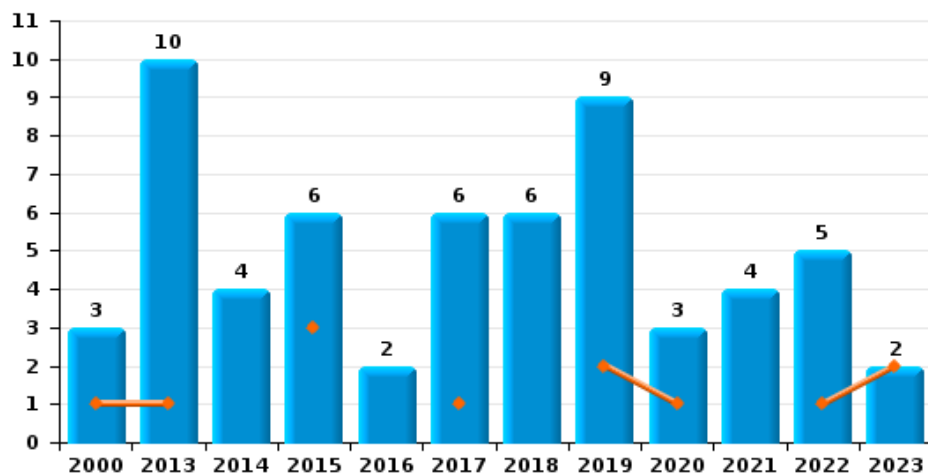
Vol à main armée



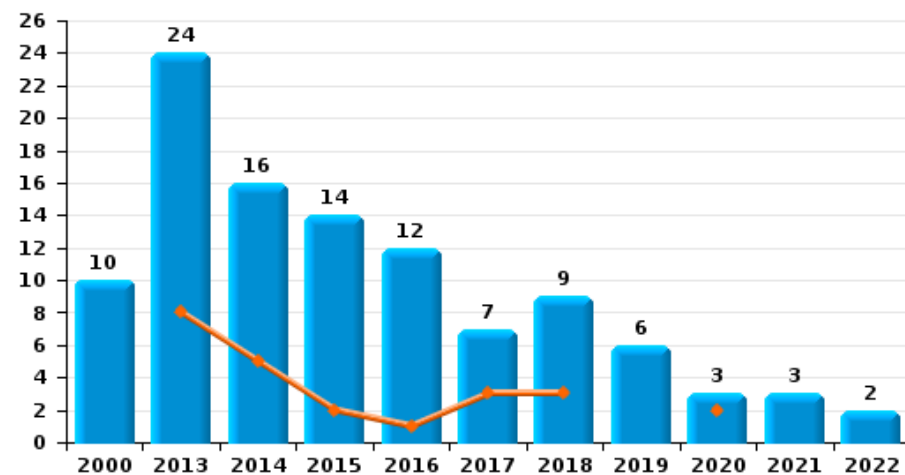
Vol à l'étalage



Vol avec violence sans arme



Vol à la tire

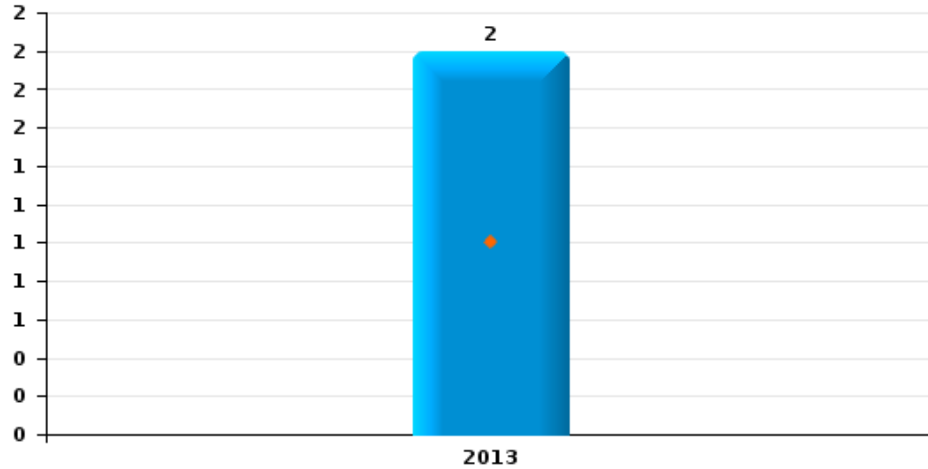




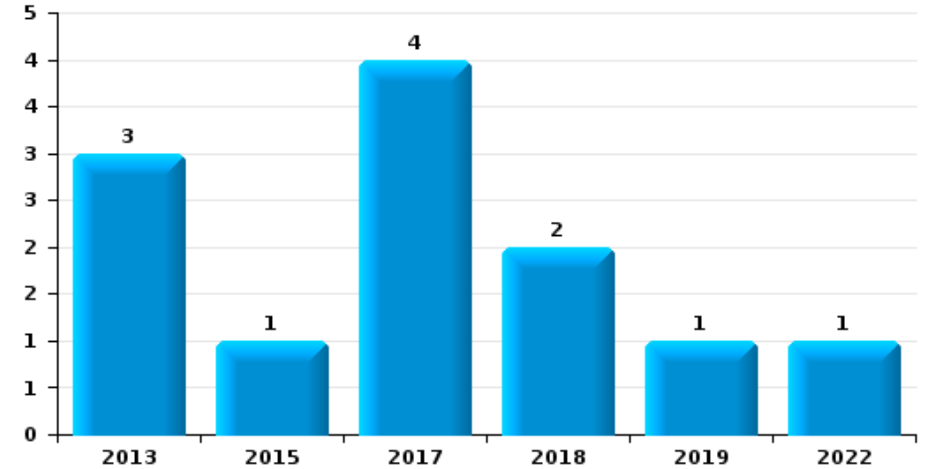
Wommelgem

Année	■
Trimestre 1	■

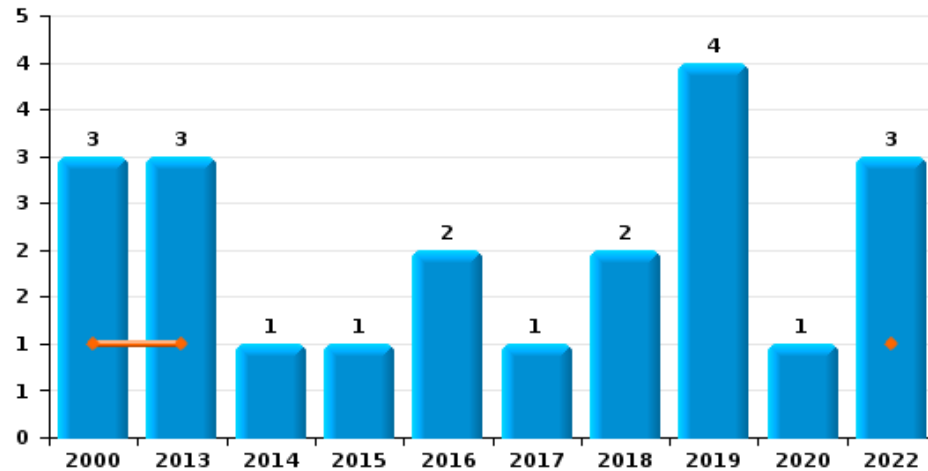
Arrachage de sac à main



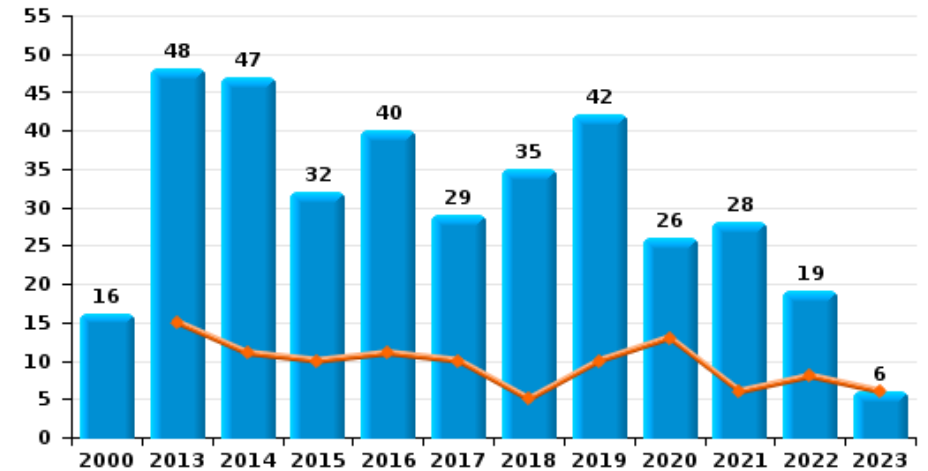
Graffiti



Vol à l'arraché



Dégradation de voiture





Wommelgem

FC Vol moyen de transport

		2000	2013	2014	2015	2016	2017	2018	2019	2020	2021	2022	2023
Vol de voiture	Trim 1	16	3	3	5					2	1		1
	Trim 2	7	4	3	4	1			1	1	4		
	Trim 3	7	6	4	2	3	4	2			4	1	
	Trim 4	19	3			4		1	2		1		
	Total	49	16	10	11	8	4	3	3	3	10	1	1
Vol de moto	Trim 1				1								
	Trim 2			2	1			1					1
	Trim 3					1							
	Trim 4			1		1							
	Total			3	2	2		1					1
Carjacking	Trim 1				1								
	Trim 2				1								
	Trim 3						1						
	Total				2		1						
Homejacking	Trim 1		1										
	Trim 2		1										
	Total		2										
Vol dans les garages	Trim 1	1											
	Trim 2	2									1		
	Trim 3	1					1				1		
	Trim 4	8	1										
	Total	12	1					1				2	
Vol de vélomoteur	Trim 1	2		1	2	2		1	1				
	Trim 2	2	1	1			1		2	2	1		
	Trim 3	1	1	2		3		1	1	1			
	Trim 4	1		2	1					1	1	2	
	Total	6	2	6	3	5	1	2	4	4	4	2	2



FC Vol moyen de transport

		2000	2013	2014	2015	2016	2017	2018	2019	2020	2021	2022	2023
Vol de vélo	Trim 1	14	4	7	8	7	9	5	6	8	3	6	1
	Trim 2	16	5	11	10	13	7	8	11	5	2	5	
	Trim 3	23	15	11	4	5	10	8	4	4	4	4	
	Trim 4	19	4	10	10	7	11	8	9	4	2	3	
Total		72	28	39	32	32	37	29	30	21	11	18	1



FC Cambriolage

		2000	2013	2014	2015	2016	2017	2018	2019	2020	2021	2022	2023
Cambriolage dans habitation	Trim 1	28	34	19	30	21	30	15	20	23	4	18	14
	Trim 2	25	25	18	15	13	11	8	8	4	4	16	
	Trim 3	17	25	20	16	7	15	32	10	3	17	11	
	Trim 4	83	20	28	15	18	19	13	12	7	15	9	
Total		153	104	85	76	59	75	68	50	37	40	54	14
Cambriolage ds entreprise ou commerce	Trim 1	17	8	5	10	5	2	8	3	3	1	3	1
	Trim 2	10	11	10	6	2	5	2	1			4	
	Trim 3	9	9	5	5	3	7	5	1	4	1	2	
	Trim 4	10	10	8	12	6	7	5	3	2	4	1	
Total		46	38	28	33	16	21	20	8	9	6	10	1
Cambriolage ds service public ou bâtiment administ	Trim 1		3	3	4	2	4	2	3	2	1		3
	Trim 2		1	1	3		6				1	1	
	Trim 3	1	3			3	2		2	3		1	
	Trim 4	1	1	4	3	2		3	3	1			
Total		2	8	8	10	7	12	5	8	6	2	2	3
Vol au bélier	Trim 1											1	
	Trim 2	1											
Total		1										1	
Cambriolage dans bâtiment (total)	Trim 1	45	45	27	44	28	36	25	26	28	6	21	17
	Trim 2	35	37	29	24	15	22	10	9	4	5	21	
	Trim 3	27	37	25	21	13	24	37	13	10	18	14	
	Trim 4	91	31	40	30	26	26	21	18	10	19	10	
Total		198	150	121	119	82	108	93	66	52	48	66	17



FC Vol autre

		2000	2013	2014	2015	2016	2017	2018	2019	2020	2021	2022	2023
Vol à main armée	Trim 1	1	2		2	2		2	1	1			
	Trim 2	1	1	1			2	1					
	Trim 3											2	
	Trim 4				1			1					
	Total	2	3	2	3	3	2	4	1	1		2	
Vol avec violence sans arme	Trim 1	1	1		3		1		2	1		1	2
	Trim 2	2	1	3			2	2	2		1	1	
	Trim 3		6	1			3	1	2		2	3	
	Trim 4		2		3	2		3	3	2	1		
	Total	3	10	4	6	2	6	6	9	3	4	5	2
Vol dans ou sur un véhicule	Trim 1	19	13	14	10	17	24	5	9	11	5	7	3
	Trim 2	18	17	24	13	12	9	10	11	5	7	5	
	Trim 3	26	12	27	18	6	18	6	11	4	11	14	
	Trim 4	28	13	17	14	18	7	7	12	3	7	3	
	Total	91	55	82	55	53	58	28	43	23	30	29	3
Vol d'armes et explosifs	Trim 1				2		1						1
	Trim 2		1			2							
	Trim 3		1	1			1					1	
	Trim 4			1				2			1		
	Total		2	2	2	2	2	2			1	1	1
Arrachage de sac à main	Trim 1		1										
	Trim 4		1										
	Total		2										
Vol à l'arraché	Trim 1	1	1									1	
	Trim 2	2	1			1	1	1	2			2	
	Trim 3			1	1			1	2				
	Trim 4		1			1				1			
	Total	3	3	1	1	2	1	2	4	1		3	



FC Vol autre

		2000	2013	2014	2015	2016	2017	2018	2019	2020	2021	2022	2023
Vol à la tire	Trim 1		8	5	2	1	3	3		2			
	Trim 2	4	7	3	6	2		4	1				
	Trim 3	3	5	3	2	4	1	1	4			1	
	Trim 4	3	4	5	4	5	3	1	1	1	3	1	
	Total	10	24	16	14	12	7	9	6	3	3	2	
Vol à l'étalage	Trim 1		3	2	3	1	3	1	2	5	2	3	9
	Trim 2	2	2		3	4	1	3	3	3	1	4	
	Trim 3	3	1	2	3	4		2	1	1	1	12	
	Trim 4	2	4	3	6	2		6	6	2	2	8	
	Total	7	10	7	15	11	4	12	12	11	6	27	9
Vol par ruse	Trim 1	4	3	1				1	1				
	Trim 2	2		1	1		2			3		1	
	Trim 3	4	2	1	1				2		1	3	
	Trim 4					2		2					
	Total	10	5	3	2	2	2	3	3	3	1	4	
Vol de métaux	Trim 1		2				1						1
	Trim 2		1			1	1						
	Trim 3		2	1						1			
	Trim 4		1		1				1	1		1	
	Total		6	1	1	1	2		1	2		1	1
Vol sur les chantiers	Trim 1			1				1			2		1
	Trim 2		1			1	1			1			
	Trim 3	2	2	1									
	Trim 4	1	2	1		1	1	1	1				
	Total	3	5	3		2	2	2	1	1	2		1
Home-invasion	Trim 1								1				
	Trim 3											1	
	Total								1			1	



FC Vol autre

		2000	2013	2014	2015	2016	2017	2018	2019	2020	2021	2022	2023
Vol d'animaux	Trim 2			1			1	1					
	Trim 3				1			1					
	Trim 4	1								1			
	Total	1		1		1	1	2		1			
Vol de cargaison	Trim 1									1	1		1
	Trim 3			1					1				
	Total			1					1	1	1		1



Criminalité ICT

		2000	2013	2014	2015	2016	2017	2018	2019	2020	2021	2022	2023
Fraude de cartes de paiements	Trim 1	1	5	1		7	5	1	1	5	1	1	9
	Trim 2	2	3	3	1	5	2	4	1	1	4		
	Trim 3		11	1	2	1	1	4	4		2	1	
	Trim 4		3	1	2			1	3	1		1	
Total		3	22	6	5	13	8	10	9	7	7	3	9
Phishing	Trim 1								1	4	3	5	2
	Trim 2									3	1	5	
	Trim 3			1					1	4	2	2	
	Trim 4								1	4	5	2	
Total				1					3	15	11	14	2
Ransomware	Trim 2										1		
Total											1		
Shouldersurfing	Trim 1						1	1		3			4
	Trim 3						1	1	1				
	Trim 4							1	1				
Total							2	3	2	3			4
Skimming	Trim 1										1		
	Trim 2												
	Trim 3			1							1		
Total				1							2		



FC Autre

		2000	2013	2014	2015	2016	2017	2018	2019	2020	2021	2022	2023
Violence contre les métiers d'intérêt général	Trim 1						1		2			1	
	Trim 2							1		1			
	Trim 3				1							1	
	Trim 4	1							1	1			
Total		1				1	1	1	3	2		2	
Viol collectif	Trim 1							1					
	Trim 3	1											
	Total	1						1					
Graffiti	Trim 2		2		1		1	1				1	
	Trim 3		1				2						
	Trim 4						1	1	1				
	Total		3		1		4	2	1			1	
Dégradation de voiture	Trim 1		15	11	10	11	10	5	10	13	6	8	6
	Trim 2	1	7	12	12	9	9	10	9	3	8	4	
	Trim 3	5	16	10	4	10	8	6	6	7	7	6	
	Trim 4	10	10	14	6	10	2	14	17	3	7	1	
Total		16	48	47	32	40	29	35	42	26	28	19	6
Rixe au couteau	Trim 1				1			1					
	Trim 2										1		
	Trim 3											1	
	Trim 4							1			1		
Total					1			2			2	1	



PH Violence intrafamiliale (VIF)

		2000	2013	2014	2015	2016	2017	2018	2019	2020	2021	2022	2023
VIF: physique, dans le couple	Trim 1		4	3	4	2	7	6	11	11	6	2	7
	Trim 2	2	5	4	1	5	4	6	3	5	5	7	
	Trim 3		6	8	2	5	7	9	1	11	8	12	
	Trim 4	2	2	2	6	7	5	8	10	9	11	4	
	Total	4	17	17	13	19	23	29	25	36	30	25	7
VIF: physique, envers des descendants	Trim 1		1			1	3	1	3		2		1
	Trim 2						2	3	1		6	2	
	Trim 3		1		1	2		1	3	3	1	2	
	Trim 4				1	1	1	1	3	2		1	
	Total		2		2	4	6	6	10	5	9	5	1
VIF: physique, envers d'autres membres	Trim 1	4		2		2		2		3		3	
	Trim 2	1		1	1	1	3	3	1	2	3	1	
	Trim 3	1	2		1	1	2	6	1	3	1	4	
	Trim 4	4	2	1	2	2	3	2	2	1	1	1	
	Total	10	4	4	4	6	8	13	4	9	5	9	
VIF: sexuelle, dans le couple	Trim 2				1	1							
	Trim 3				1								
	Total				2	1							
VIF: sexuelle, envers des descendants	Trim 1		1			1							
	Trim 2	1											
	Trim 4	1											
	Total	2	1			1							
VIF: sexuelle, envers d'autres membres	Trim 1					1							
	Total					1							



PH Violence intrafamiliale (VIF)

		2000	2013	2014	2015	2016	2017	2018	2019	2020	2021	2022	2023
VIF: psychique, dans le couple	Trim 1	1	1	7	2	3	3	7	3	3	4	6	3
	Trim 2	1	1	10	5	5	1	2	11	3	7	7	
	Trim 3		2	7	5	5	6	5	5	6	4	5	
	Trim 4	2	5	15	6	2	2	3	2	1	7	4	
	Total	4	9	39	18	15	12	17	21	13	22	22	3
VIF: psychique, envers des descendants	Trim 1					1	1	5	1		1	1	
	Trim 2					1	1		4		1		
	Trim 3										2		
	Trim 4						2	2			1		
	Total					2	4	7	5		5	1	
VIF: psychique, envers d'autres membres	Trim 1					1	2	2		1			
	Trim 2		1		1		1		1	1			
	Trim 3		1			1		3	1		1	1	
	Trim 4				3		2	3	2			1	
	Total		2		4	2	5	8	4	2	1	2	
VIF: économique, dans le couple	Trim 1		1	1	1			1	2	2		1	
	Trim 2						1		1			1	
	Trim 3		1	1	1	2		2		1			
	Trim 4		1			2		1					
	Total		3	2	2	4	1	4	3	3		2	
VIF: économique, envers des descendants	Trim 2						1				1		
	Trim 4	1											
	Total	1					1				1		
VIF: économique, envers d'autres membres	Trim 1		1		1		1		3	1		1	
	Trim 2								2				
	Trim 3	1	1		1	1	1	1	2				
	Trim 4					2	1	3					
	Total	1	2		2	3	3	4	7	1		1	



PH Hormones et dopage

		2000	2013	2014	2015	2016	2017	2018	2019	2020	2021	2022	2023
Dopage humain	Trim 1						1						
	Trim 2											1	
	Trim 3			1									
	Trim 4				1								
Total				1	1		1					1	
Engraissement illégal	Trim 2											1	
	Trim 3					1							
	Total					1						1	



PH Drogues

		2000	2013	2014	2015	2016	2017	2018	2019	2020	2021	2022	2023
Vente de cocaïne	Trim 1				1				1	1			
	Trim 2											2	
	Trim 3			1		1	1	1			1	1	
	Trim 4				2	1			1	2	3		
Total				1	3	2	1	1	2	3	4	3	
Production de drogues synthétiques	Trim 2								1				
Total									1				
Vente de drogues synthétiques	Trim 1									1	1		
	Trim 2		2						1			2	
	Trim 3				1		1						
	Trim 4				1					1			
Total			2		2		1	1	2	1	2		
Production de cannabis (culture)	Trim 1		1			1		1					
	Trim 2						3	1	1				
	Trim 3							1					
	Trim 4									1	1	1	
Total			1			1	3	3	2	1	1		
Vente de cannabis en grande quantité	Trim 2											1	
Total												1	
Vente-traffic d héroïne	Trim 3				1								
	Trim 4								1				
	Total					1			1				



PH Traite des êtres humains

		2000	2013	2014	2015	2016	2017	2018	2019	2020	2021	2022	2023
TEH - exploitation économique	Trim 1								1				
	Trim 2			1									
	Trim 3					2							
	Trim 4					1		1					
Total				1		3		2					
TEH - exploitation sexuelle	Trim 1								1		1		
	Trim 2							2		1			
	Trim 4		1						1		1		
	Total		1					2	2	1	2		



PH Violence dans l'espace public

		2000	2013	2014	2015	2016	2017	2018	2019	2020	2021	2022	2023
Violence physique (transport public)	Trim 1			1									
	Trim 3											1	
	Total			1								1	
Violence physique (voie publique)	Trim 1	4	3	5	5	3	2	1	3	6	5	3	6
	Trim 2	4	5	4	3	3	7	7	3	4		2	
	Trim 3	6	6	5	2	8	5	3	4	6	8	7	
	Trim 4	5	3		2	1	8	4	8	4	6	4	
	Total	19	17	14	12	15	22	15	18	20	19	16	6
Violence physique (autre endroit public)	Trim 1	1											
	Trim 2			1									
	Trim 4	1	1					1	1				
Total	2	1	1					1	1				
Violence physique (endroit accessible au public)	Trim 1	1	2		2	2		2	3	4	1	3	2
	Trim 2	3	1		3			3	4		4	5	
	Trim 3		1	1	4	1	1	5	1		1	2	
	Trim 4	7	4	1	2	2	1	3	3	1	6	3	
	Total	11	8	2	11	5	2	13	11	5	12	13	2
Violence sexuelle (transport public)	Trim 4				2			1					
Total					2			1					
Violence sexuelle (voie publique)	Trim 1	1				1		1			1		
	Trim 2					1				1	1		
	Trim 3	2	1	1				1					
	Trim 4				2			1	1				
	Total	3	1	1		4		3	1	1	2		
Violence sexuelle (autre endroit public)	Trim 1	2											
	Trim 3								1	1			
	Total	2							1	1			



PH Violence dans l'espace public

		2000	2013	2014	2015	2016	2017	2018	2019	2020	2021	2022	2023
Violence sexuelle (endroit accessible au public)	Trim 1							1					
	Trim 2			1			1	1					
	Trim 3	2					1	1		2		1	
	Trim 4							1	1		1		
Total		2		1			2	4	1	2	1	1	
Violence psychique (transport public)	Trim 1				1								
	Trim 2											1	
	Trim 3											1	
Total				1								2	
Violence psychique (voie publique)	Trim 1		1	2	4	1	4	2	6	9	3	4	3
	Trim 2	2	2	4	2	3			4	5	4	7	
	Trim 3	3	1	1	3	3	2	1	3	1	1	2	
	Trim 4	2	2	3	6	3	3		7	2	3	2	
Total		7	6	10	15	10	9	3	20	17	11	15	3
Violence psychique (autre endroit public)	Trim 1								1				
	Trim 2		1										
	Trim 3			1									
	Trim 4	1					1						
Total		1	1	1			1		1				
Violence psychique (endroit accessible au public)	Trim 1			3	2	2	2		1		1		
	Trim 2	1	1	2	1		2	2	6	2		3	
	Trim 3				1	1	1	1			1	2	
	Trim 4				1				1	1	2	1	
Total		1	1	5	5	3	5	3	8	3	4	6	
Vol à main armée (voie publique)	Trim 1				1								
	Trim 2				1		1	1					
	Trim 3			1									
	Trim 4					1							
Total			1	2	1	1	1	1					



PH Violence dans l'espace public

		2000	2013	2014	2015	2016	2017	2018	2019	2020	2021	2022	2023
Vol à main armée (autre endroit public)	Trim 1				1								
	Total				1								
Vol à main armée (endroit accessible au public)	Trim 1	1				2		2					
	Trim 2	1		1			1						
	Total	2		1		2	1	2					
Vol avec violence sans arme (voie publique)	Trim 1	1	1										1
	Trim 2	1	1	2					1				
	Trim 3		2	1				1	1		1		
	Trim 4		1		2					1			
Total	2	5	3	2				1	2	1	1		1
Vol avec violence sans arme (autre endroit public)	Trim 4					1			1				
Total					1			1					
Vol avec violence sans arme (endr. acces. au pub.)	Trim 1											1	
	Trim 2	1					1	1				1	
	Trim 3		2				1		1				
	Trim 4							2		1			
Total	1	2				2	3	1	1			2	



PH Autre

		2000	2013	2014	2015	2016	2017	2018	2019	2020	2021	2022	2023
Faux policiers	Trim 2				1								
	Trim 3								1			1	
	Total				1				1			1	
Terrorisme, extrémisme et radicalisme	Trim 1				1								
	Trim 4					1							
	Total				1	1							
Cyberharcèlement	Trim 1		1	3	3	3	3	4		2	3	3	2
	Trim 2		1	5	7	4	1	1	1	4	5		
	Trim 3	2	1	5	1	1	3	4	1	2	3	3	
	Trim 4		4	3	6		4	3	3	3	2	3	
	Total	2	7	16	17	8	11	12	5	11	13	9	2
Fraude à l'identité	Trim 1	1	2	3		1	2	3	3	4	4	3	1
	Trim 2	3	1	1	1				1	4	2	2	
	Trim 3			1	2	2	2	3	1		4	1	
	Trim 4	1	1	2	4			2	4	3	4	3	
	Total	5	4	7	7	3	4	8	9	11	14	9	1



Wommelgem

2022

FC Vol moyen de transport

	Jan	Fév	Mar	Avr	Mai	Juin	Juil	Août	Sep	Oct	Nov	Total
Vol de voiture									1			1
Vol de moto						1						1
Vol de vélomoteur										1	1	2
Vol de vélo	1	3	2	3	2		3	1		2	1	18

FC Cambriolage

	Jan	Fév	Mar	Avr	Mai	Juin	Juil	Août	Sep	Oct	Nov	Déc	Total
Cambriolage dans habitation	3	9	6	6	8	2	6	4	1	3	5	1	54
Cambriolage ds entreprise ou commerce	2	1		2	1	1		1	1			1	10
Cambriolage ds service public ou bâtiment administ				1			1						2
Vol au béliér		1											1
Cambriolage dans bâtiment (total)	5	10	6	9	9	3	7	5	2	3	5	2	66



FC Vol autre

	Jan	Fév	Mar	Avr	Mai	Juin	Juil	Août	Sep	Oct	Nov	Déc	Total
Vol à main armée								1	1				2
Vol avec violence sans arme	1				1		2	1					5
Vol dans ou sur un véhicule	2	3	2	1	3	1	4	8	2	1	2		29
Vol d'armes et explosifs							1						1
Vol à l'arraché	1				1	1							3
Vol à la tire									1		1		2
Vol à l'étalage	1	1	1	2		2	1	5	6	3	4	1	27
Vol par ruse						1		3					4
Vol de métaux											1		1
Home-invasion									1				1

Criminalité ICT

	Jan	Fév	Mar	Avr	Mai	Juin	Juil	Sep	Oct	Nov	Total
Fraude de cartes de paiements		1						1	1		3
Phishing	2		3	3	1	1	1	1		2	14

FC Autre

	Jan	Fév	Avr	Juil	Août	Sep	Nov	Total
Violence contre les métiers d'intérêt général		1		1				2
Graffiti			1					1
Dégradation de voiture	2	6	4	1	1	4	1	19
Rixe au couteau					1			1



PH Violence intrafamiliale (VIF)

	Jan	Fév	Mar	Avr	Mai	Juin	Juil	Août	Sep	Oct	Nov	Déc	Total
VIF: physique, dans le couple			2	1	4	2	3	5	4	2	1	1	25
VIF: physique, envers des descendants					1	1			2			1	5
VIF: physique, envers d'autres membres	2		1			1		2	2		1		9
VIF: psychique, dans le couple	2	2	2	6		1	2	2	1	3	1		22
VIF: psychique, envers des descendants		1											1
VIF: psychique, envers d'autres membres								1				1	2
VIF: économique, dans le couple		1		1									2
VIF: économique, envers d'autres membres			1										1

PH Hormones et dopage

	Avr	Juin	Total
Dopage humain		1	1
Engraissement illégal	1		1

PH Drogues

	Mai	Sep	Déc	Total
Vente de cocaïne	2	1		3
Vente de drogues synthétiques	2			2
Production de cannabis (culture)			1	1
Vente de cannabis en grande quantité	1			1



PH Violence dans l'espace public

	Jan	Fév	Mar	Avr	Mai	Juin	Juil	Août	Sep	Oct	Nov	Déc	Total
Violence physique (transport public)							1						1
Violence physique (voie publique)	2		1	1		1	2	5		2		2	16
Violence physique (endroit accessible au public)	1	1	1	1	2	2	1	1				3	13
Violence sexuelle (endroit accessible au public)							1						1
Violence psychique (transport public)				1				1					2
Violence psychique (voie publique)	2		2	3	3	1			2	1	1		15
Violence psychique (endroit accessible au public)				3			1	1		1			6
Vol avec violence sans arme (endr. acces. au pub.)	1				1								2

PH Autre

	Jan	Fév	Mar	Avr	Juil	Août	Sep	Oct	Nov	Déc	Total
Faux policiers						1					1
Cyberharcèlement	1	2			1	1	1	1	1	1	9
Fraude à l'identité		1	2	2		1		2		1	9



2023

FC Vol moyen de transport

	Jan	Fév	Total
Vol de voiture		1	1
Vol de vélo	1		1

FC Cambriolage

	Jan	Fév	Mar	Total
Cambriolage dans habitation	6	6	2	14
Cambriolage ds entreprise ou commerce			1	1
Cambriolage ds service public ou bâtiment administ		1	2	3
Cambriolage dans bâtiment (total)	6	7	4	17

FC Vol autre

	Jan	Fév	Mar	Total
Vol avec violence sans arme	1		1	2
Vol dans ou sur un véhicule		1	2	3
Vol d'armes et explosifs			1	1
Vol à l'étalage	2	1	6	9
Vol de métaux			1	1
Vol sur les chantiers			1	1
Vol de cargaison	1			1

Criminalité ICT

	Jan	Fév	Total
Fraude de cartes de paiements	5	4	9
Phishing	1	1	2
Shouldersurfing		4	4



FC Autre

	Jan	Fév	Total
Dégradation de voiture	4	2	6

PH Violence intrafamiliale (VIF)

	Jan	Fév	Mar	Total
VIF: physique, dans le couple	2	4	1	7
VIF: physique, envers des descendants			1	1
VIF: psychique, dans le couple	1		2	3

PH Violence dans l'espace public

	Jan	Fév	Mar	Total
Violence physique (voie publique)	1	3	2	6
Violence physique (endroit accessible au public)	1		1	2
Violence psychique (voie publique)	1		2	3
Vol avec violence sans arme (voie publique)			1	1

PH Autre

	Jan	Mar	Total
Cyberharcèlement		2	2
Fraude à l'identité	1		1

STATISTIQUES POLICIERES DE CRIMINALITE

LIEU DE PERPETRATION: COMMUNE

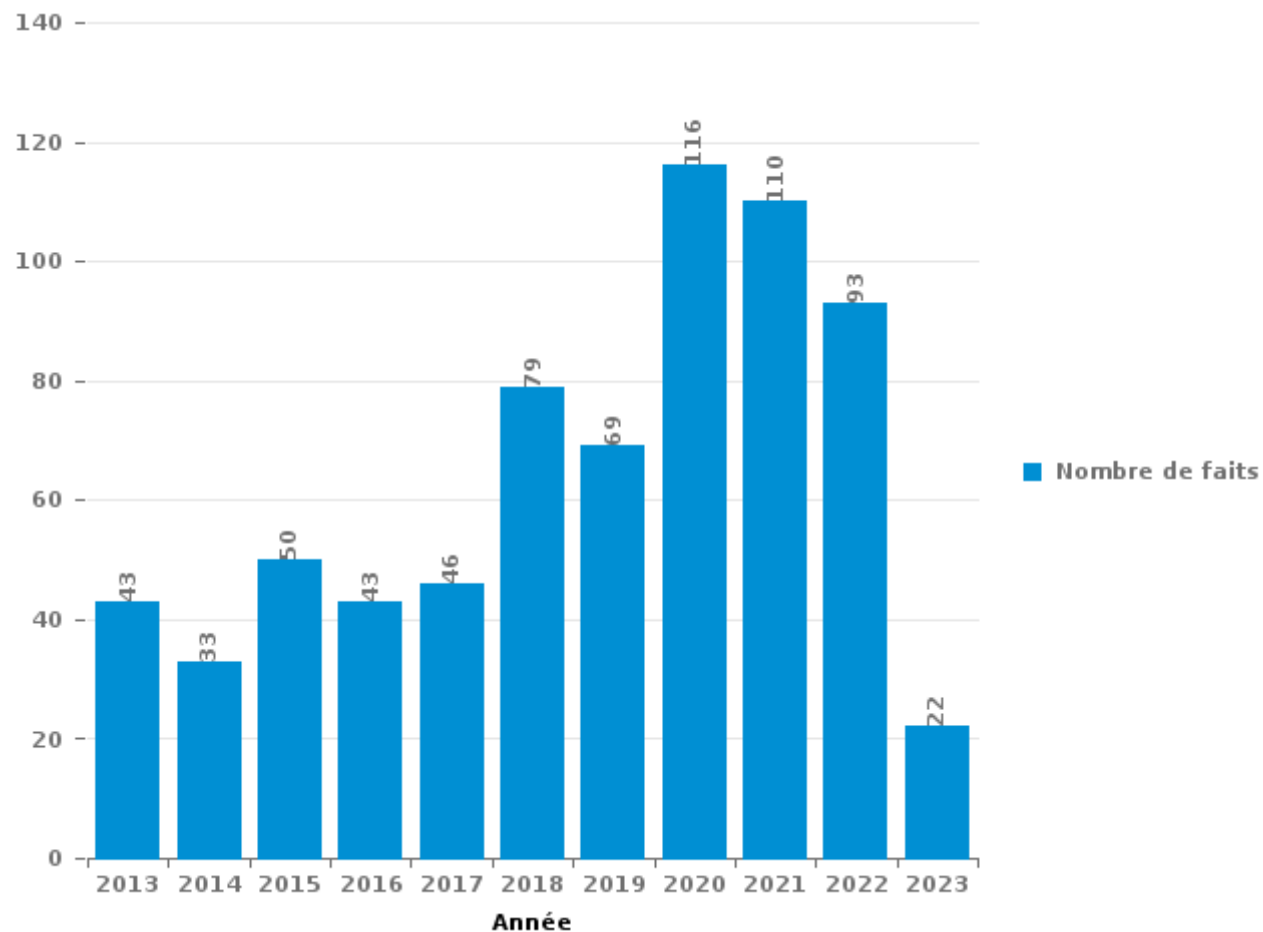
Wommelgem

PARTIE III : ICT



Wommelgem

Nombre total de délits avec un élément ICT/online, depuis 2013





Criminalité ICT/online au sens strict

Infractions (exhaustif)

	2013	2014	2015	2016	2017	2018	2019	2020	2021	2022	2023
Criminalité informatique: Faux en informatique:					1	2	1	4	6	6	1
Criminalité informatique: Fraude informatique:	23	7	14	17	12	21	33	51	43	39	13
Criminalité informatique: Hacking:		1	3	3	1	5	4	4	8	8	1
Criminalité informatique: Sabotage:	3	1			1	1			1	1	
Infr. contre autres valeurs morales et sentiments: Violation de communication par particulier:											1
Infr. contre l'autorité publique: Refus de coopération (informatique et télécom):							1	1			
Total:	26	9	17	20	15	29	39	60	58	54	16

Figures criminelles (à considérer spécifiquement – ne pas additionner avec d'autres éléments – risque de double comptage!)

	2013	2014	2015	2016	2017	2018	2019	2020	2021	2022	2023
Fraude de cartes de paiements	22	6	5	13	8	10	9	7	7	3	9
Phishing		1					3	15	11	14	2
Ransomware									1		
Shouldersurfing					2	3	2	3			4
Skimming			1						2		



Criminalité ICT/online au sens large

Infractions (uniquement si code-fait existe)

	2013	2014	2015	2016	2017	2018	2019	2020	2021	2022	2023
Fraude: Escroquerie: Fraude par internet	10	9	15	14	18	35	20	33	34	31	5
Infr. contre autres valeurs morales et sentiments: Cyberlokkig (leurre de mineur par ICT):								1			
Infr. contre les moeurs: Grooming (contact par ICT avec mineur < 16 ans):							2	1	2	1	
Infr. contre les moeurs: Pornographie infantine: Accès pornographie infantine via technologie									1		
Infr. contre les moeurs: Voyeurisme: Diffusion enregistrement nudité ou intimité					2	1			1		
Total:	10	9	15	14	20	36	22	35	38	32	5

Figures criminelles (à considérer spécifiquement – ne pas additionner avec d'autres éléments – risque de double comptage!)

	2013	2014	2015	2016	2017	2018	2019	2020	2021	2022	2023
Cyberharcèlement	7	16	17	8	11	12	5	11	13	9	2

STATISTIQUES POLICIERES DE CRIMINALITE

LIEU DE PERPETRATION: COMMUNE

Wommelgem

PARTIE IV : DESTINATION LIEU



Wommelgem

Vol et extorsion

	2000	2013	2014	2015	2016	2017	2018	2019	2020	2021	2022	2023
Voie publique	111	85	95	67	67	59	40	53	33	31	34	10
Habitation: maison	149	75	73	65	38	55	39	37	31	35	45	14
Magasin	28	41	35	37	25	25	27	17	19	10	31	9
Entreprise	71	39	33	21	18	10	20	10	14	9	9	
Parking	26	24	17	20	19	25	17	20	12	7	20	1
Habitation: appartement	13	20	15	11	17	19	28	15	7	6	14	2
Inconnue	30	16	21	11	12	7	13	8	6	5	5	
Habitation: allée	10	8	10	17	3	8	4	5	2	11	4	1
Habitation: non précisée	3	15	10	7	12	9	7	3	3	5	8	
Culture et loisirs	10	8	9	10	6	10	6	3	6	2	3	1
Infrastructure sportive	8	9	18	9	6	5	5	5	3			
Habitation: garage	19	7	4	4	3	5	7	4	5	3	3	
Horeca	14	7	6	8	8	4	5	4	2	2	4	
Autre	7	5	6	10	1	5	6	5	7	3	4	3
Habitation: dépendances	8	4	3	4	4	2	4	2	4	4	3	
Arrêt de bus / tram	7	3	4	8	6	7	2	1	2			1
Emplacement de vélo			1	4	3	5	2	4	2	2	3	
Station essence	6	3	2	1	2	4	3	4				
Service public	3	4	2	2	2	1	2	1	3		3	1
Chantier	3	5	3		2	2	2	1	1	2		1
Maison de repos		2	1	1		4	3	4		1	3	1
Moyen de transport: voiture	16				2				1			
Institution d'enseignement		4	1	4	3	3	1			2		
Terrain	3		3	1	3	2	1	2	2			
Habitation: autre	2	3	3	1			3	2				
Moyen de transport: camion	8	1										1
Cimetière	2	1				1	2	1				
Médecin / dentiste / pharmacien				1			1	1	1		3	
Service	1	1	3		1							
Aéroport		3	1	1								
Stade	2	1	1		1							
Edifice religieux / lieu du culte		1					1	2				
Moyen de transport: autre	1				1		1					1
Banque / institution financière		1					1	1				
Installation militaire			1				1	1				
Moyen de transport: train / tram / métro	1		1		1							
Moyen de transport: autobus / autocar			1					1				
Station de bus / métro et gare de chemin de fer	1			1								
Bâtiment administratif							1					
Total	563	396	383	326	266	277	255	217	166	140	201	45

FPF/DGR/DRI/BIPOL - Statistiques policières de criminalité (date de clôture: 22/09/2023)
 Les données pour les années 2001 jusqu'à 2012 ne sont plus publiées mais restent disponibles sur demande auprès du service BIPOL.
 Les données pour 2023 ne concernent que le 1er trimestre.



Wommelgem

Dégradation de la propriété

	2000	2013	2014	2015	2016	2017	2018	2019	2020	2021	2022	2023
Voie publique	42	27	35	31	26	25	33	26	30	26	17	3
Habitation: résidence principale	16	18	19	10	10	12	11	26	10	7	12	3
Parking	14	13	10	8	9	7	7	14	10	6	5	2
Entreprise	8	8	3		2	3	2	1	4	5	1	2
Habitation: allée	2	6	5	6	1	4	2	7	2		2	2
Culture et loisirs	8	4	1	7		3	4		2		3	
Inconnue	5	3	4	1	6	3	4		1	4		
Habitation: jardin	6	2	5	1	1		3	2	2			1
Habitation: non précisée		4	3		1	3		5	2	2	1	
Terrain		5	2	1	2	1	2			2	3	
Horeca	6	3	1			1	3	2			1	
Habitation: dépendances	1	2	1	2				3	3			1
Infrastructure sportive	1	3	2	1		2			1		1	
Habitation: garage	4	1	2					3				
Autre	1	1	1	1				1	2		2	
Arrêt de bus / tram				2	2				1	2	1	
Cimetière	4	1				1						
Magasin	2					1			1		2	
Service public	1								2		1	
Institution d'enseignement				1			1		1			
Station essence		1								1	1	
Chantier		1				1						
Edifice religieux / lieu du culte	1										1	
Maison de repos	2											
Moyen de transport: voiture	2											
Aéroport				1								
Bureau de police								1				
Emplacement de vélo							1					
Habitation: résidence secondaire		1										
Installation militaire				1								
Moyen de transport: autre		1										
Service									1			
Stade	1											
Total	127	105	94	74	60	67	73	91	75	55	54	14

FPF/DGR/DRI/BIPOL - Statistiques policières de criminalité (date de clôture: 22/09/2023)

Les données pour les années 2001 jusqu'à 2012 ne sont plus publiées mais restent disponibles sur demande auprès du service BIPOL.

Les données pour 2023 ne concernent que le 1er trimestre.



Wommelgem

Infractions contre l'intégrité physique

	2000	2013	2014	2015	2016	2017	2018	2019	2020	2021	2022	2023
Habitation	22	16	24	21	34	41	37	39	52	40	43	7
Voie publique	24	18	16	13	17	25	17	18	18	16	20	5
Parking	1	2		3	3	1	4	1	1	4	2	
Entreprise	1	1	2		3		6	2	2	1	2	
Horeca	4		1		1		2	3	1	2	5	1
Inconnue		4		1		3		2		2	3	
Infrastructure sportive	1	4		1	1		1	2			2	
Magasin	1		1	2	1			2	1	2		
Maison de repos		2		2			1	1	2	1		
Habitation: allée			1			2			2	1	1	
Autre						1	1		3		1	
Culture et loisirs	1	1		1					1		1	
Institution d'enseignement		2							1		2	
Terrain	1		2				1	1				
Service public							1			1	2	
Habitation: jardin	1	1					1					
Service				1			1				1	
Station essence		1								1		1
Arrêt de bus / tram			1							1		
Moyen de transport: autre	1										1	
Stade	1					1						
Banque / institution financière											1	
Bâtiment administratif								1				
Maison de débauche	1											
Moyen de transport: autobus / autocar											1	
Total	60	52	48	45	60	74	73	72	84	72	88	14

FPF/DGR/DR/BIPOL - Statistiques policières de criminalité (date de clôture: 22/09/2023)

Les données pour les années 2001 jusqu'à 2012 ne sont plus publiées mais restent disponibles sur demande auprès du service BIPOL.

Les données pour 2023 ne concernent que le 1er trimestre.

STATISTIQUES POLICIERES DE CRIMINALITE

LIEU DE PERPETRATION: COMMUNE

Wommelgem

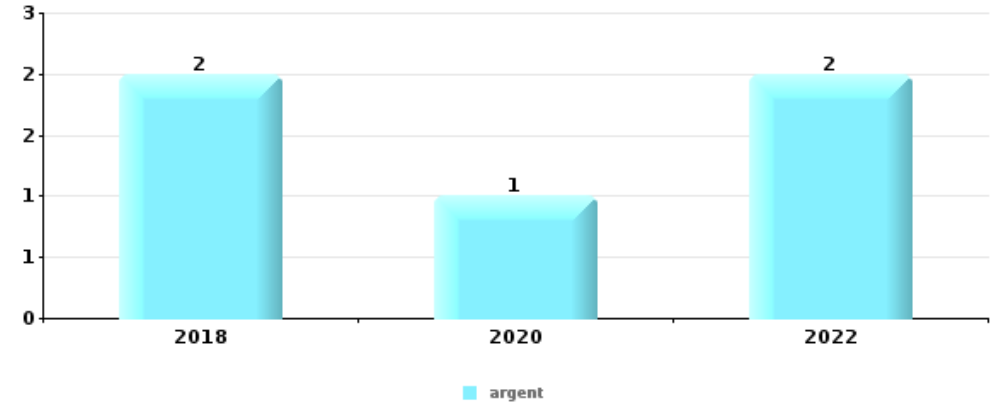
PARTIE V : OBJETS ET MOYENS DE TRANSPORT



Wommelgem

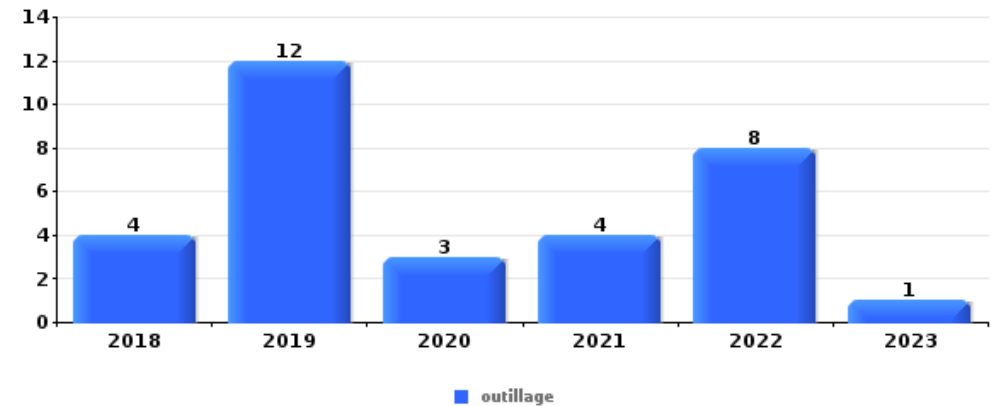
Vol à main armée

Top 5 Objets volés (sbd nombre de faits)		2018	2019	2020	2021	2022	2023
1	argent	2		1		2	
2	GSM et accessoires	1		1			
3	bijouterie / montre					1	
3	clé					1	
3	lunettes / verres de contact					1	
3	ordinateur et accessoires					1	
3	parfum / produit de beauté					1	
3	valise / sac					1	
3	vêtement					1	



Vol dans ou sur un véhicule

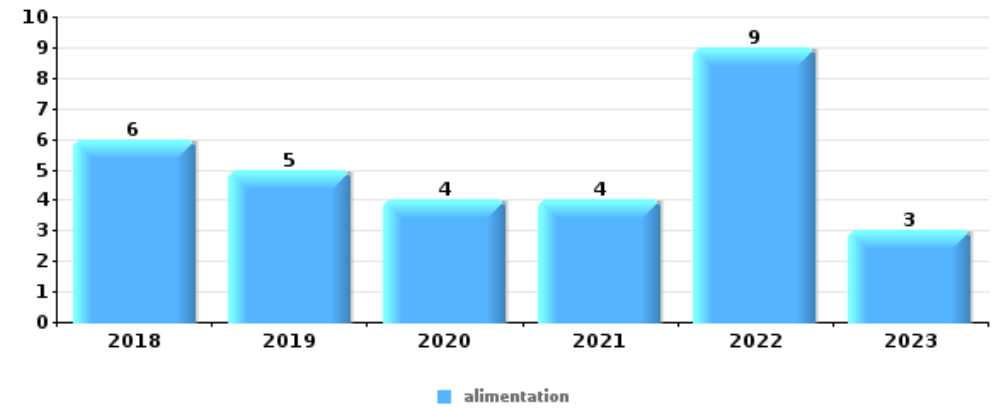
Top 5 Objets volés (sbd nombre de faits)		2018	2019	2020	2021	2022	2023
1	outillage	4	12	3	4	8	1
2	pièce de moyen de transport	4	2	4	4	11	
3	carte bancaire / carte de crédit	2	4	4	7	1	
3	plaque d'immatriculation	5	1	1	5	4	2
5	permis de conduire	4	4	2	6	1	





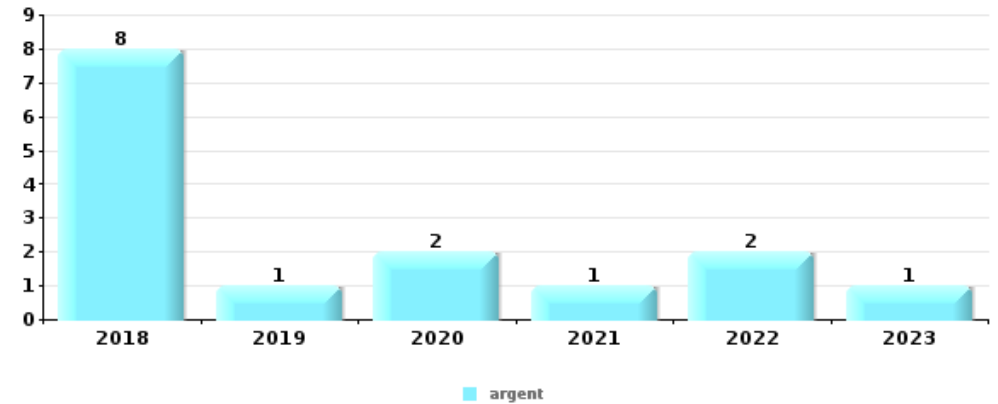
Vol à l'étalage

Top 5 Objets volés (sbd nombre de faits)		2018	2019	2020	2021	2022	2023
1	alimentation	6	5	4	4	9	3
2	tabac	2	3	5	1	15	4
3	outillage			1		2	
3	parfum / produit de beauté				2	1	
5	multimédia					1	1



Cambrilage ds entreprise ou commerce

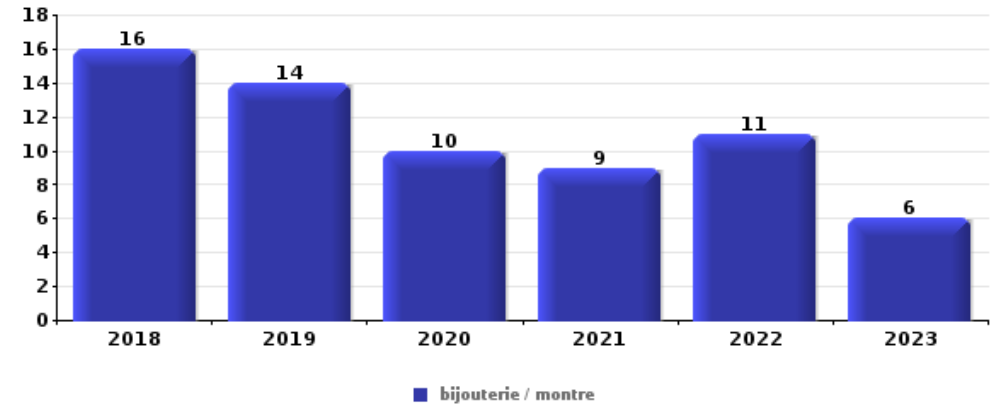
Top 5 Objets volés (sbd nombre de faits)		2018	2019	2020	2021	2022	2023
1	argent	8	1	2	1	2	1
2	ordinateur et accessoires	2		1		1	
3	alimentation	2					
3	bijouterie / montre			1	1		
3	GSM et accessoires	1		1			
3	matériaux de construction / de chantier	1		1			





Cambrassage dans habitation

Top 5 Objets volés (sbd nombre de faits)		2018	2019	2020	2021	2022	2023
1	bijouterie / montre	16	14	10	9	11	6
2	argent	7	10	7	8	10	3
3	ordinateur et accessoires	3	3		3	6	1
4	multimédia	2	2	1	2	4	3
4	parfum / produit de beauté	2	2	1	1	6	2



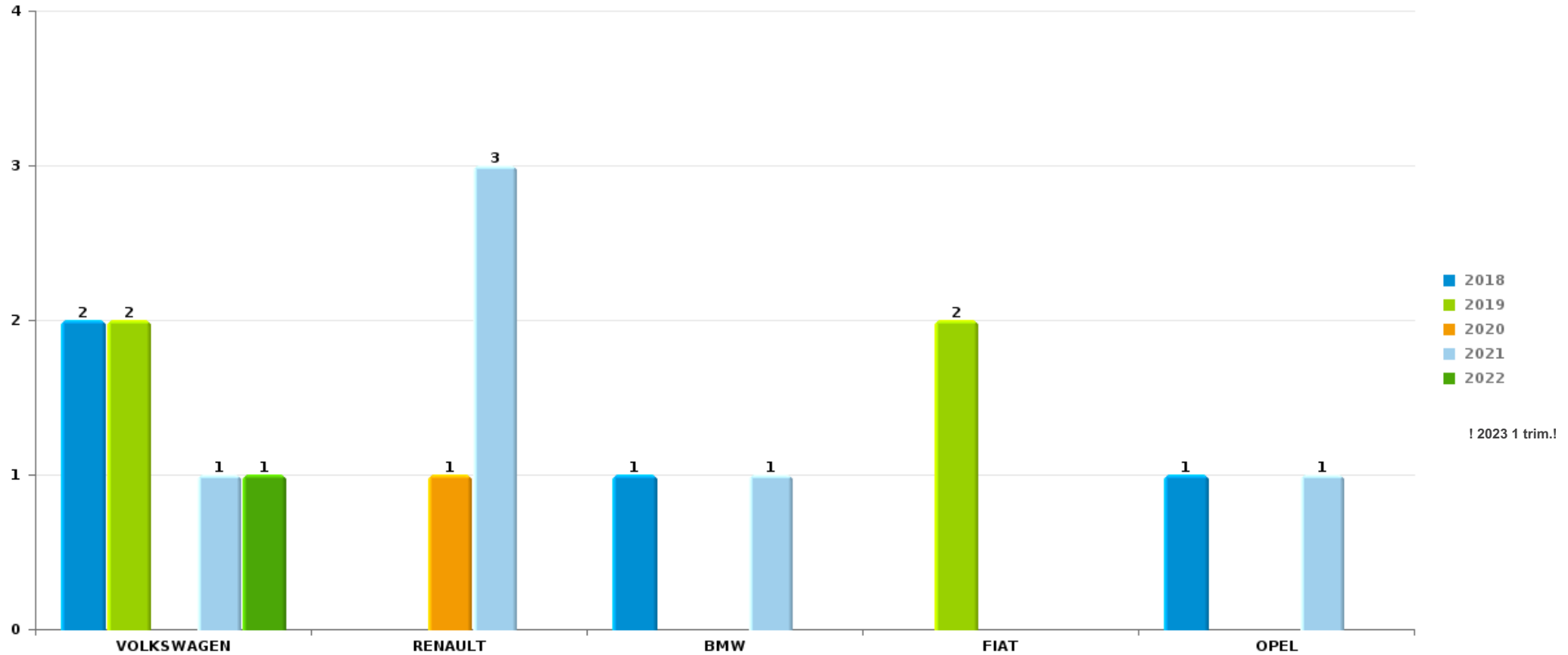
Remarque: en ce qui concerne les objets, aucun total n'est reproduit étant donné que plusieurs objets peuvent avoir été volés lors d'un même fait.



Wommelgem

Vol de voiture

Nombre de voitures volées par marque (Top 5)



STATISTIQUES POLICIERES DE CRIMINALITE

LIEU DE PERPETRATION: COMMUNE

Wommelgem

PARTIE VI : SUSPECTS



Partie 1: Niveau FAITS (comptage du nombre de faits pour lesquels un certain type de suspect est impliqué)

1.1. Nombre d'infractions selon le sexe des suspects identifiés (par catégorie principale)

Étant donné que, tant un suspect identifié masculin qu'un suspect identifié féminin peuvent être impliqués lors d'un même fait, il est possible que la somme des colonnes «Hommes» et «Femmes» soit supérieure à la valeur de la colonne «Total...» (voir également la note méthodologique)

Wommelgem

2023

Catégorie principale / Sexe	Nombre total de faits avec au moins 1 suspect	Hommes	%	Femmes	%
Vol et extorsion	12	6	50,0%	6	50,0%
Drogues	6	6	100,0%		
Registre de population	5	3	60,0%	3	60,0%
Infr. contre l'autorité publique	4	3	75,0%	1	25,0%
Infr. contre l'intégrité physique	4	4	100,0%		
Armes et explosifs	3	3	100,0%		
Environnement	2	1	50,0%	1	50,0%
Infr. contre la sécurité publique	2	2	100,0%		
Travail	2	2	100,0%		
Dégradation de la propriété	1	1	100,0%		
Fraude	1	1	100,0%		
Infr. contre autres valeurs morales et sentiments	1	1	100,0%		
Infr. contre la foi publique	1	1	100,0%		
Total	44	34	77,3%	11	25,0%



1.2. Nombre d'infractions selon le sexe des suspects identifiés (par figure criminelle)

Étant donné que, tant un suspect identifié masculin qu'un suspect identifié féminin peuvent être impliqués lors d'un même fait, il est possible que la somme des colonnes «Hommes» et «Femmes» soit supérieure à la valeur de la colonne «Total...» (voir également la note méthodologique)

Wommelgem

2023

FC Vol autre

Figure criminelle / Sexe	Nombre total de faits avec au moins 1 suspect identifié	Hommes	%	Femmes	%
Vol avec violence sans arme	1	1	100,0%		
Vol à l'étalage	6	1	16,7%	5	83,3%
Vol de métaux	1	1	100,0%		
Vol sur les chantiers	1	1	100,0%		
Total	PA	PA	PA	PA	PA

FC Autre

Figure criminelle / Sexe	Nombre total de faits avec au moins 1 suspect identifié	Hommes	%
Dégradation de voiture	1	1	100,0%
Total	PA	PA	PA

CRIMINALITE ENREGISTREE: SUSPECTS



PH Violence intrafamiliale (VIF)

Figure criminelle / Sexe	Nombre total de faits avec au moins 1 suspect identifié	Hommes	%
VIF: physique, dans le couple	1	1	100,0%
VIF: physique, envers des descendants	1	1	100,0%
VIF: psychique, dans le couple	1	1	100,0%
Total	PA	PA	PA

PH Violence dans l'espace public

Figure criminelle / Sexe	Nombre total de faits avec au moins 1 suspect identifié	Hommes	%
Violence physique (voie publique)	3	3	100,0%
Violence psychique (voie publique)	1	1	100,0%
Total	PA	PA	PA

PH Autre

Figure criminelle / Sexe	Nombre total de faits avec au moins 1 suspect identifié	Hommes	%
Fraude à l'identité	1	1	100,0%
Total	PA	PA	PA



1.3. Nombre d'infractions selon l'âge des suspects identifiés (par catégorie principale)

Étant donné que, tant un suspect identifié mineur qu'un suspect identifié majeur peuvent être impliqués lors d'un même fait, il est possible que la somme des colonnes «Mineur» et «Majeur» soit supérieure à la valeur de la colonne «Total...»
(voir également la note méthodologique)

Wommelgem

2023

Catégorie principale / Âge	Nombre total de faits avec au moins 1 suspect identifié	Majeur	%
Vol et extorsion	12	12	100,0%
Drogues	6	6	100,0%
Registre de population	5	5	100,0%
Infr. contre l'autorité publique	4	4	100,0%
Infr. contre l'intégrité physique	4	4	100,0%
Armes et explosifs	3	3	100,0%
Environnement	2	2	100,0%
Infr. contre la sécurité publique	2	2	100,0%
Travail	2	2	100,0%
Dégradation de la propriété	1	1	100,0%
Fraude	1	1	100,0%
Infr. contre autres valeurs morales et sentiments	1	1	100,0%
Infr. contre la foi publique	1	1	100,0%
Total	44	44	100,0%



1.4. Nombre d'infractions selon l'âge des suspects identifiés (par figure criminelle)

Étant donné que, tant un suspect identifié mineur qu'un suspect identifié majeur peuvent être impliqués lors d'un même fait, il est possible que la somme des colonnes «Mineur» et «Majeur» soit supérieure à la valeur de la colonne «Total...»
(voir également la note méthodologique)

Wommelgem

2023

FC Vol autre

Figure criminelle / Âge	Nombre total de faits avec au moins 1 suspect identifié	Majeur	%
Vol avec violence sans arme	1	1	100,0%
Vol à l'étalage	6	6	100,0%
Vol de métaux	1	1	100,0%
Vol sur les chantiers	1	1	100,0%
Total	PA	PA	PA

FC Autre

Figure criminelle / Âge	Nombre total de faits avec au moins 1 suspect identifié	Majeur	%
Dégradation de voiture	1	1	100,0%
Total	PA	PA	PA

PH Violence intrafamiliale (VIF)

Figure criminelle / Âge	Nombre total de faits avec au moins 1 suspect identifié	Majeur	%
VIF: physique, dans le couple	1	1	100,0%
VIF: physique, envers des descendants	1	1	100,0%
VIF: psychique, dans le couple	1	1	100,0%
Total	PA	PA	PA

CRIMINALITE ENREGISTREE: SUSPECTS



PH Violence dans l'espace public

Figure criminelle / Âge	Nombre total de faits avec au moins 1 suspect identifié	Majeur	%
Violence physique (voie publique)	3	3	100,0%
Violence psychique (voie publique)	1	1	100,0%
Total	PA	PA	PA

PH Autre

Figure criminelle / Âge	Nombre total de faits avec au moins 1 suspect identifié	Majeur	%
Fraude à l'identité	1	1	100,0%
Total	PA	PA	PA



Partie 2: Niveau SUSPECTS-FAIT (comptage du nombre de combinaisons suspect-fait)

2.1. Nombre de suspects-fait selon le sexe des suspects identifiés (TOP 5 des catégories principales)

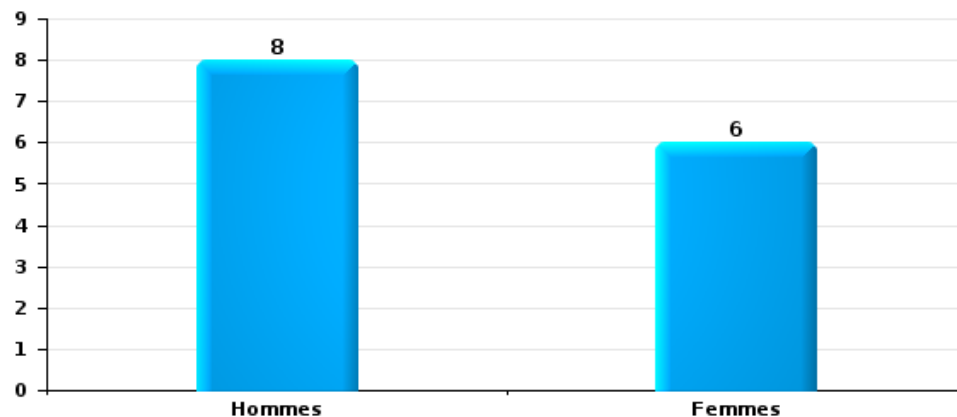
Lorsqu'un même suspect a commis plusieurs faits durant la période considérée, il est aussi comptabilisé plusieurs fois (voir également la note méthodologique)

Wommelgem

2023

Vol et extorsion

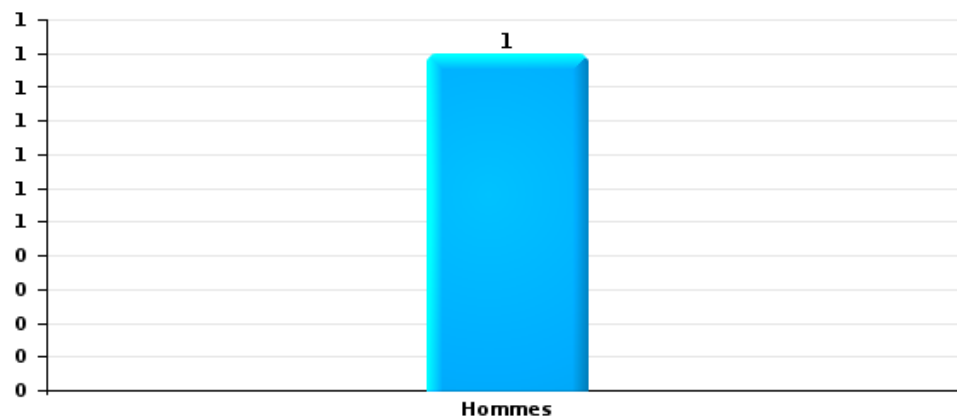
Nombre de suspects-fait selon le sexe





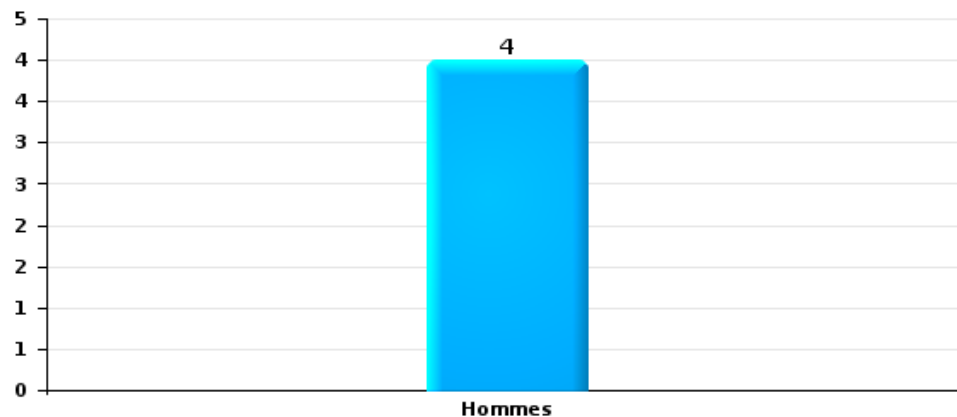
Dégradation de la propriété

Nombre de suspects-fait selon le sexe



Infr. contre l'intégrité physique

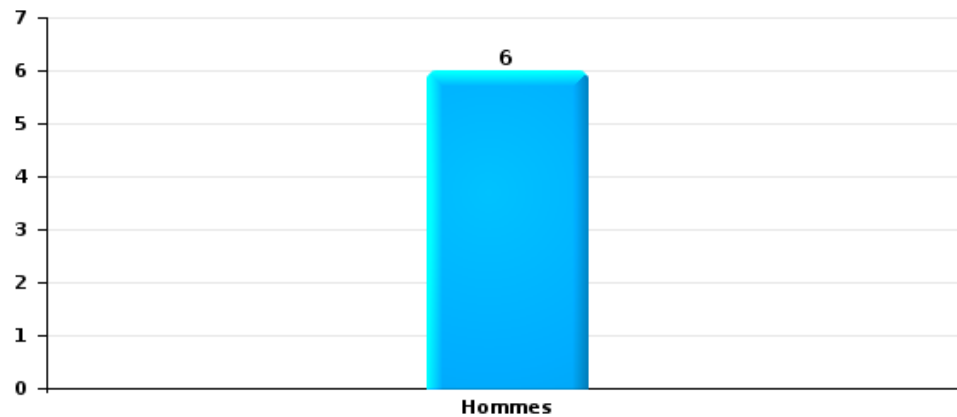
Nombre de suspects-fait selon le sexe





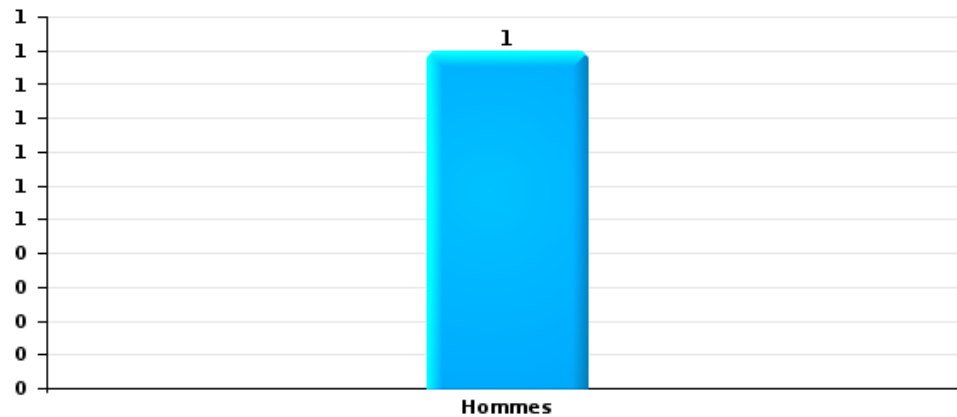
Drogues

Nombre de suspects-fait selon le sexe



Fraude

Nombre de suspects-fait selon le sexe





2.2. Nombre de suspects-fait selon le sexe des suspects identifiés (TOP 5 des figures criminelles)

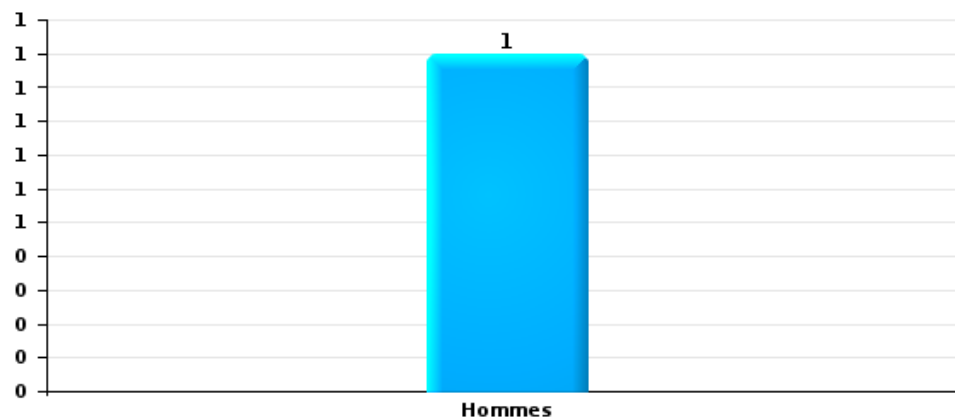
Lorsqu'un même suspect a commis plusieurs faits durant la période considérée, il est aussi comptabilisé plusieurs fois (voir également la note méthodologique)

Wommelgem

2023

Dégradation de voiture

Nombre de suspects-fait selon le sexe





2.3. Nombre de suspects-fait selon l'âge des suspects identifiés (TOP 5 des catégories principales)

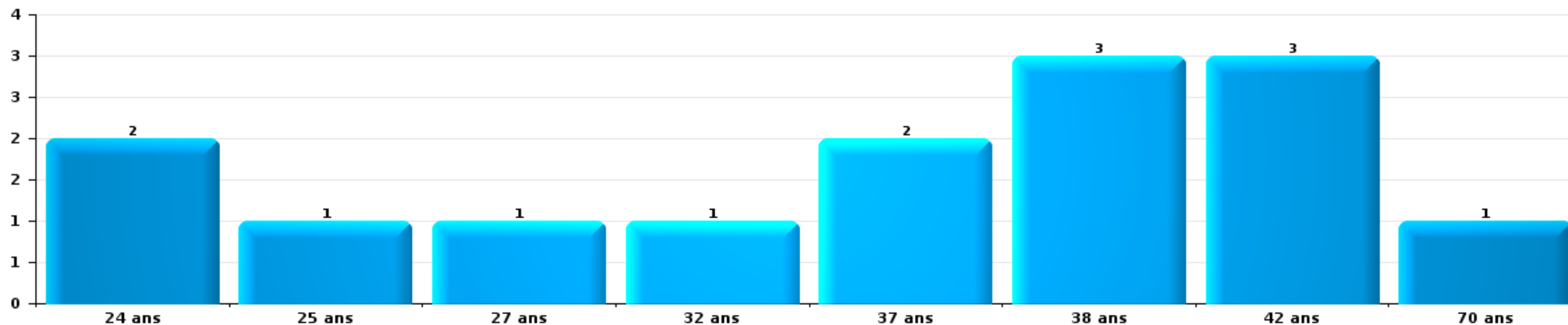
1) Lorsqu'un même suspect a commis plusieurs faits durant la période considérée, il est aussi comptabilisé plusieurs fois, qu'il ait le même âge ou non – 2) Les suspects au-dessous de 14 ans et à partir de 90 ans ne sont pas repris dans le tableau (voir également la note méthodologique)

Wommelgem

2023

Vol et extorsion

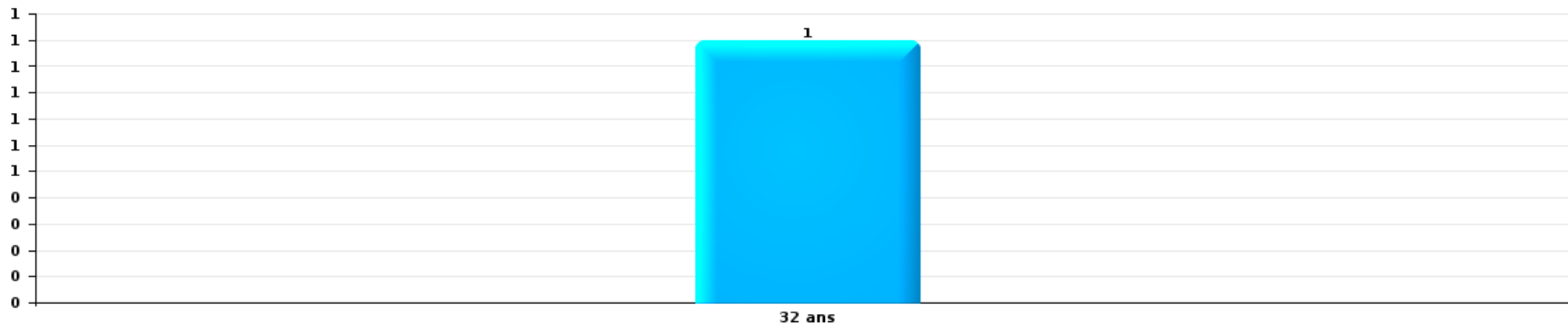
Nombre de suspects-fait par âge (chronologique)





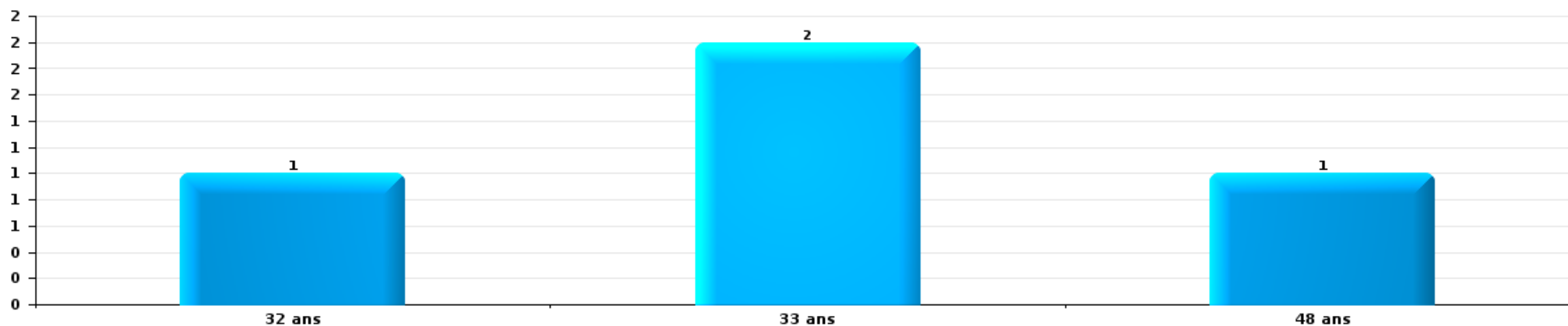
Dégradation de la propriété

Nombre de suspects-fait par âge (chronologique)



Infr. contre l'intégrité physique

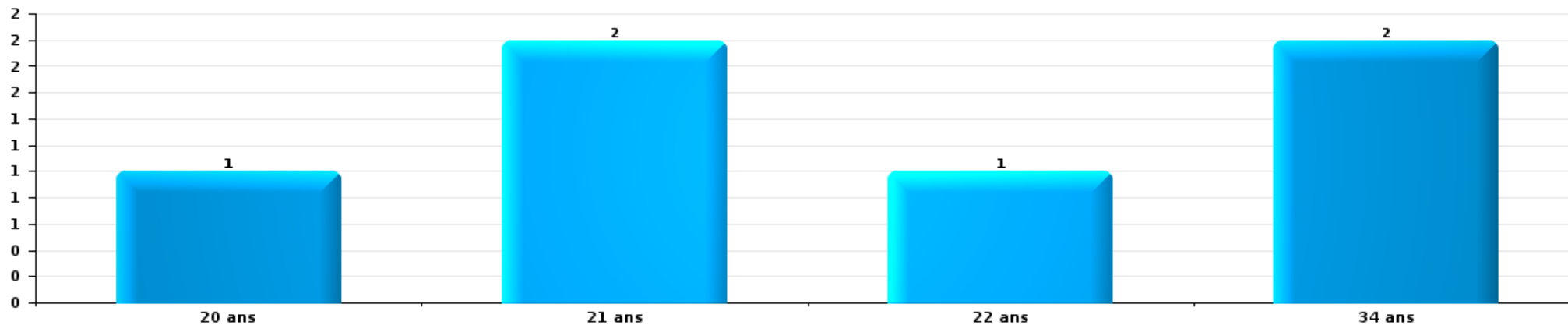
Nombre de suspects-fait par âge (chronologique)





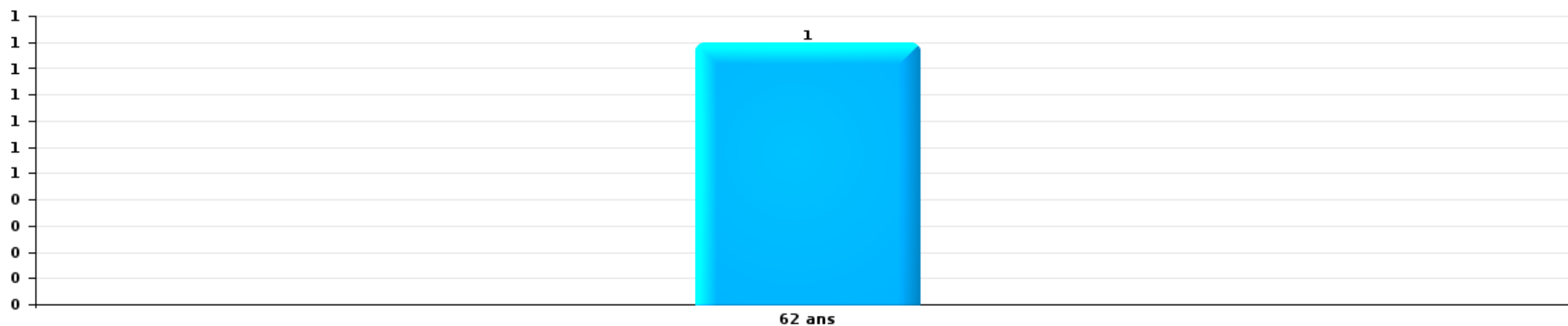
Drogues

Nombre de suspects-fait par âge (chronologique)



Fraude

Nombre de suspects-fait par âge (chronologique)





2.4. Nombre de suspects-fait selon l'âge des suspects identifiés (TOP 5 des figures criminelles)

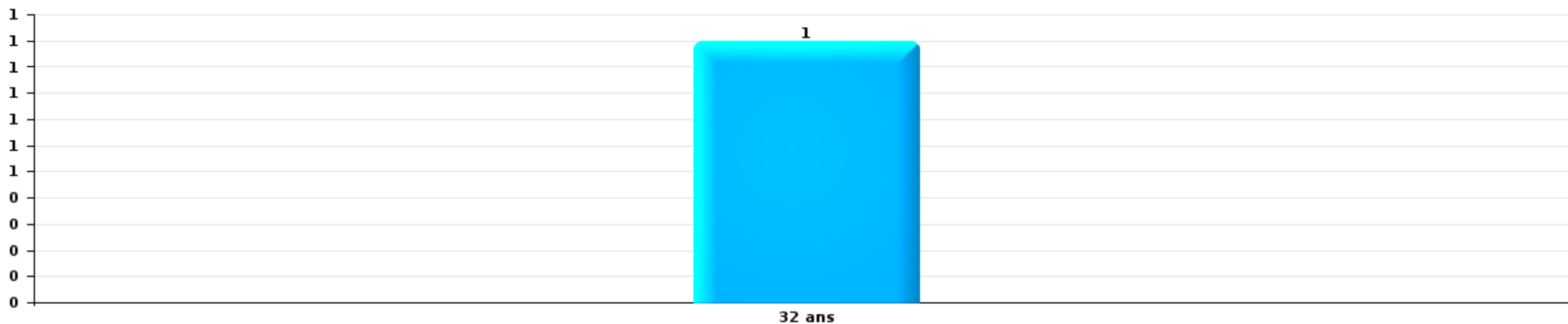
1) Lorsqu'un même suspect a commis plusieurs faits durant la période considérée, il est aussi comptabilisé plusieurs fois, qu'il ait le même âge ou non – 2) Les suspects au-dessous de 14 ans et à partir de 90 ans ne sont pas repris dans le tableau (voir également la note méthodologique)

Wommelgem

2023

Dégradation de voiture

Nombre de suspects-fait par âge (chronologique)



STATISTIQUES POLICIERES DE CRIMINALITE

LIEU DE PERPETRATION: COMMUNE

Wommelgem

***ANNEXE I: DETAIL PAR CATEGORIE DE DELIT
CODE PENAL***

Infraction Code pénal

Infr. contre l'intégrité physique

			2000	2013	2014	2015	2016	2017	2018	2019	2020	2021	2022	2023	
Assassinat	Parricide (assassinat)	Acc.										1			
	Autres	Acc.			1										
		Tent.			1										
		Sous-total		1		2						1			
Meurtre	Parricide (meurtre)	Tent.	1												
	Empoisonnement (meurtre)	Tent.								1					
	Autres	Tent.	1		1						4	2		1	
		Sous-total		2		1					5	2			1
Coups et/ou blessures vol. en sphère familiale	Entre partenaires ou ex-partenaires	Acc.	4	16	13	12	16	20	27	22	34	30	25	7	
	Lors d'un différend familial en général	Tent.						1							
		Acc.	8												
	Par les parents envers un mineur	Acc.		2		2	2				1	2	3		
	Envers les parents	Acc.	1	1	3	1	1	1	8	2	5	1	4		
	Envers d'autres ascendants directs ou collatéraux	Acc.		3		1	5	1	2				2		
	Sous-total		13	22	16	16	24	23	37	24	40	33	34	7	
Coups et/ou blessures vol. hors sphère familiale	Bagarres (=coups réciproques)	Acc.	12	4	7	6	11	10	6	11	14	7	16	1	
	Coups envers fonctionnaire de police	Acc.	1				1	1			1		1		
	Envers un mineur par une pers. ayant autorité	Acc.				1				3		1	1		
	Envers un mineur qualité de l'auteur inconnue	Acc.		1	2	1			4	3		1			
	Envers pers. vulnérable par pers. ayant autorité	Acc.								1	2				
	Envers un arbitre de manifestation sportive	Acc.						1							
	Coups envers personnel autre service public	Acc.								1			1		
	Coups envers profession médicale	Acc.							1						
	Non spécifié	Acc.	24	20	16	13	18	21	20	14	15	15	21	22	4
		Tent.	1						1						
	Sous-total		38	25	25	21	30	34	31	33	32	30	41	5	
Abstention coupable	Acc.				1					1					
	Sous-total				1					1					
Autres infr. volontaires. c/ l'intégrité phys.	Privation de soins à enfant ou personne vulnérable	Acc.				1				1					
	Délaissement d'enfant ou personne vulnérable	Acc.					1								
	Administration substances nuisibles	Acc.	1				1				1	1	1		
	Entrave méchante à la circulation	Acc.	4	1	1	1		1		3	1	1	2		
	Voies de faits et violences légères	Acc.	1	3	6	2	4	12	4	4	5	6	5	5	
	Sous-total		6	4	7	4	6	13	4	9	8	7	8		
Infr. involontaires contre l'intégrité physique	Coups et/ou blessures involontaires	Acc.	1					1			1		1	1	
	Morsure de chien	Acc.						3	1		1	1	4		
	Sous-total		1					4	1		2	1	5	1	

Infr. contre l'intégrité physique

			2000	2013	2014	2015	2016	2017	2018	2019	2020	2021	2022	2023
		Total	60	52	48	45	60	74	73	72	84	72	88	14

Infr. contre la liberté individuelle

			2000	2013	2014	2015	2016	2017	2018	2019	2020	2021	2022	2023
Enlèvement de mineur ou personne vulnérable	Enlèvement parental	Acc.							1	2		1		
	Autre enlèvement	Acc.									1			
		Tent.			1									
		Sous-total		1					1	2	1	1		
Détenition par un particulier		Acc.						1		1	1	1	3	
		Tent.										1		
		Sous-total						1		1	1	2	3	
		Total		1				1	1	3	2	3	3	

Infr. contre les mœurs

			2000	2013	2014	2015	2016	2017	2018	2019	2020	2021	2022	2023
Viol n'ayant pas causé la mort	Victime < 10a	Acc.	2						1					
		Tent.					1							
	Victime 10a - 14a	Acc.	1				1							
	Victime 14a - 16a	Acc.			1			1					1	
	Victime 16a - 18a	Tent.								1				
	Victime majeure	Acc.	2		2	4		1	3				3	
		Tent.	1								1			
	Victime âge inconnu	Acc.											1	
	Sous-total		6	3	4	4	2	2	4	1	1	4	1	
Viol n'ayant pas causé la mort (nvCPS)	Victime majeure	Acc.											1	
	Sous-total												1	
Attentat à la pudeur avec violence / menace	Victime < 16a	Acc.							1	2				
	Victime 16a - 18a	Acc.							1			1		
	Victime majeure	Acc.						2	2	1	2	1		
	Sous-total							2	4	3	2	2		
Attentat à la pudeur sans violence / menace	Victime < 16a	Acc.	1		1		2	1			3			
	Victime 16a - 18a	Acc.		1							2			
	Victime âge inconnu	Acc.			1				1			1		
	Sous-total		1	1	1	2	1	1	1		5	1		
Attentat à la pudeur non spécifié	Acc.	1												
Sous-total		1												
Atteinte intégrité sexuelle sans mort (nvCPS)	Victime < 16a	Acc.											3	1
Sous-total													3	1
Pornographie enfantine	Détention	Acc.										3		
		Tent.							1					
	Distribution	Acc.			1			1	2	3	1	1		
	Accès pornographie enfantine via technologie	Acc.										1		
Sous-total				1			1	3	3	3	1	5		
Incitation à la débauche	Victime mineure	Acc.		1	1			1		1	1	1	1	
		Tent.							1					
	Victime majeure	Acc.					1							
		Tent.		1										
	Age victime inconnu	Acc.							1					
Sous-total			2	1		1	1	2	1	1	1	1	1	
Exploitation de la débauche d'autrui	Victime majeure	Acc.		2					1	1		2		
Sous-total			2					1	1		2			
Outrage public aux bonnes mœurs	Actions (exhibitionnisme, etc.)	Acc.	2		1		6			1	1	2		
	Ecrits, images, objets	Acc.			1						1			
	Sous-total		4	2		6				1	2	2		

Infr. contre les mœurs

			2000	2013	2014	2015	2016	2017	2018	2019	2020	2021	2022	2023
Voyeurisme	Observation/enregistrement de nudité ou intimité	Acc.					1				1			
		Acc.							1			1		
	Diffusion enregistrement nudité ou intimité	Tent.						2						
		Sous-total					1	2	1		1	1		
Grooming (contact par ICT avec mineur < 16 ans)		Acc.								2	1	2	1	
		Sous-total								2	1	2	1	
		Total	12	5	7	6	12	9	16	12	14	20	7	1

Infr. contre autres valeurs morales et sentiments

			2000	2013	2014	2015	2016	2017	2018	2019	2020	2021	2022	2023
Harcèlement	Harcèlement par téléphone (OLD)	Acc.	2											
		Acc.		9	21	19	17	15	18	7	11	12	21	3
	Sous-total	2	9	21	19	17	15	18	7	11	12	21	3	
Violation de sépulture		Acc.	3	2	1									
		Sous-total	3	2	1									
Violation du secret professionnel		Acc.							1					
		Sous-total							1					
Atteinte à l'honneur	Calomnie et diffamation	Acc.	5	3	4	3	4	3	5	4	4	6	2	1
	Déclaration calomnieuse	Acc.	1		1		1			1				
	Imputation calomnieuse	Acc.	2	3		1			6	1			1	1
	Divulgence méchante	Acc.				1				1				
	Injures (Délit)	Acc.		2		1		3	1		1	4	1	
	Sous-total	8	8	5	6	4	7	12	7	5	10	4	2	
Vie privée	Violation de domicile par un particulier	Acc.	1		2	1	1		3	3	2	3	2	
	Violation du secret des lettres	Acc.			1	1								
		Sous-total	1		3	2	1		3	3	2	3	2	
Tapage nocturne		Acc.	1	2		4	1	1	5	4	4		2	
		Sous-total	1	2		4	1	1	5	4	4		2	
Violation de communication par particulier		Acc.												1
		Sous-total												1
Abus faiblesses de personnes		Acc.			1									
		Sous-total			1									
Cyberlokkig (leurre de mineur par ICT)		Acc.									1			
		Sous-total									1			
Occupation bien d'autrui (squatter)	Pénétrer / occuper / séjourner (bien non habité)	Acc.							2	1	1	1		
		Sous-total							2	1	1	1		
		Total	15	21	31	31	23	23	41	22	24	26	29	6

Infr. relative au statut juridique de l'enfant

		2000	2013	2014	2015	2016	2017	2018	2019	2020	2021	2022	2023
Non-déclaration de naissance	Acc.										1		
	Sous-total										1		
	Total										1		

Vol et extorsion

				2000	2013	2014	2015	2016	2017	2018	2019	2020	2021	2022	2023
Vol avec circ. aggr.	Avec violence	Acc.	1	4	5	4	2	3	4	4	4	2	1	3	
		Tent.	2			1		2	2						
	Sans violence	Acc.	87	169	153	142	121	119	91	87	59	59	47	67	17
		Tent.	21	51	43	32	26	43	30	29	23	24	28	6	
		Sous-total	111	224	201	179	149	167	127	120	84	72	98	23	
Vol sans circ. aggr.	Avec violence	Acc.		4		1				1	2		1	1	
		Tent.			1	1		2							
	Sans violence, Vol à la tire	Acc.	5	24	16	14	11	7	9	6	3	3	2		
		Acc.	1			1		2							
	Sans violence, Vol d'usage	Acc.	7	7	6	3	4	5	6	4	5	4	8	4	
		Tent.									1				
	Sans violence	Acc.	204	126	153	123	97	91	102	81	71	56	90	15	
Tent.		2		4	1	1	1	4			2	1			
		Sous-total	219	161	180	143	114	106	123	92	82	65	102	20	
Vol non spécifié		Acc.	187	4	2	1	1	1	2						
		Tent.	46												
		Sous-total	233	4	2	1	1	1	2						
Extorsion		Acc.		4		1	2	2	2	4			3	1	
		Tent.		3		2		1	1	1					
		Sous-total		7		3	2	3	3	5			3	1	
		Total	563	396	383	326	266	277	255	217	166	140	201	45	

Fraude

		2000	2013	2014	2015	2016	2017	2018	2019	2020	2021	2022	2023
Blanchiment d'argent	Acc.		3	1		1	1		14	23	12	9	1
	Tent.									1		1	
	Sous-total		3	1		1	1		14	24	12	10	1
Recel	Recel simple	Acc.	1	1		4			1	1			
	Recel qualifié	Acc.								1			
	Non spécifié	Acc.		1									
	Sous-total		1	2		4			1	2			
Grivèlerie	Carburant / lubrifiant	Acc.	1	2			1	2				1	
	Boissons et aliments	Acc.			1								
	Voiture de location	Acc.	1	2	1		4	1	1		1	3	1
	Non spécifié	Acc.											
Sous-total		3	4	2		5	3	1		1	4	1	
Détournement et destruction frauduleuse	Cel frauduleux	Acc.	44	32	42	41	54	63	66	57	60	10	
	D'argent, de papiers, etc.	Acc.						1	1				
	De biens mobiliers des époux	Acc.							1				
	D'héritage	Acc.								1			
	Non spécifié	Acc.		1			2						
Sous-total		44	33	42	41	56	64	68	58	60	10		
Escroquerie	Fraude par internet	Acc.	9	9	15	12	18	29	17	30	28	29	5
		Tent.	1			2		6	3	3	6	2	
	Escroquerie sans internet	Acc.	7	11	12	10	10	8	12	7	8	9	3
		Tent.	1	1	3	1	2	4	2	1			2
	Non spécifié	Acc.											
Sous-total		15	18	21	30	25	30	47	34	41	42	40	10
Tromperie	Marchandises vendues / travail fourni	Acc.	2										
	Denrées alimentaires falsifiées	Acc.					1						
	Non spécifié	Acc.				1							
Sous-total		1	2		1	1							
Abus de confiance et infr. apparentées	Abus de confiance	Acc.	3	6	11	5	2	7	16	4	6	13	2
	Abus des faiblesses	Acc.	1	1				1	1				
	Sous-total		4	7	11	5	2	8	17	4	6	13	2
Abus de biens sociaux	Par des sociétés	Acc.		1									
	Non spécifié	Acc.								1			
	Autres	Acc.	1		1				1				
Sous-total		1	1	1				1	1				
Infr. liées à l'insolvabilité	Par des tiers	Acc.				3				3	1		1
	Par le débiteur	Acc.		1	1	2	1	6	3	5	5	7	
		Acc.				1		1			1	5	
	Non spécifié	Acc.											
Sous-total			1	1	6	1	7	3	8	7	12	1	
Insolvabilité frauduleuse		Acc.		1	1		1		2				
	Sous-total			1	1		1		2				

Fraude

		2000	2013	2014	2015	2016	2017	2018	2019	2020	2021	2022	2023
Chèques sans provision	Acc.	5				1							
	Tent.	1											
	Sous-total	6				1							
	Total	59	75	71	88	84	97	129	141	138	128	89	15

Dégradation de la propriété

			2000	2013	2014	2015	2016	2017	2018	2019	2020	2021	2022	2023
Incendie volontaire	Dans lieu habité (de nuit)	Acc.			1	2								
	Dans lieu habité (moment indéterminé)	Acc.			2		1							
	Dans un autre lieu (de jour)	Acc.		7	4	2	1	1	2		4		2	1
	Dans un autre lieu (de nuit)	Acc.		3	3	1	2	2	1	3	4	2	3	
	Dans un autre lieu (moment indéterminé)	Tent.			1									
	Non spécifié	Acc.	1	1							3	1		
	Sous-total		1	11	11	5	4	3	3	3	11	3	5	1
Destruction par explosion volontaire	Dans lieu habité (de nuit)	Acc.								1	1			
		Tent.											1	
	Non spécifié	Acc.									1			
	Sous-total									1	2		1	
Incendie involontaire		Acc.	11	7	4	2	4	4	10	14	8	4	7	2
	Sous-total		11	7	4	2	4	4	10	14	8	4	7	2
Destruction, dénaturation, dégradation	Avec circ. aggr.	Acc.						1	1					
	Non spécifié	Acc.	53											
		Sous-total	53					1	1					
Vandalisme	Sur véhicules	Acc.	16	46	44	34	41	30	37	40	27	25	20	6
	Sur autres biens mobiliers	Acc.	39	8	7	10	1	4	4	5	6	4	3	1
	Graffitis	Acc.		3		1		4	2	1			1	
	Autres détériorations sur biens immobiliers	Acc.	7	27	26	22	9	21	16	26	21	17	17	3
	Dégradation de clôture	Acc.		3	2		1			1		2		1
	Sous-total		62	87	79	67	52	59	59	73	54	48	41	11
	Total		127	105	94	74	60	67	73	91	75	55	54	14

Infr. contre la sécurité publique

		2000	2013	2014	2015	2016	2017	2018	2019	2020	2021	2022	2023
Organisation criminelle	Acc.								1	1			
	Sous-total								1	1			
Association de malfaiteurs	Acc.		1	4	5	3	4	4	3	2	2	3	1
	Sous-total		1	4	5	3	4	4	3	2	2	3	1
Evasion de prisonniers	Non-entrée de congé	Acc.					1						
	Non-respect surveillance électronique	Acc.						1	1	3	3		
	Sous-total						1	1	1	3	3		
Recel	Recel de cadavre	Acc.				1							
	Sous-total					1							
Menaces	Menace d'attentat	Acc.		2			1			3		1	
	Verbales	Acc.	19	8	13	14	9	8	9	14	18	10	12
	Ecrites	Acc.	1	5	7	5	2	9	9	5	5	11	9
	Par gestes, emblèmes	Acc.	4	4	1	4	4		2	8	7	11	11
	Alerte à la bombe	Acc.				1			1			1	
	Non spécifié	Acc.	4										
	Sous-total	28	17	23	24	15	18	20	28	33	33	33	3
	Total	28	18	27	29	19	23	25	33	39	38	36	4

Infr. contre l'autorité publique

		2000	2013	2014	2015	2016	2017	2018	2019	2020	2021	2022	2023
Violence c/ personnes investies autorité publique	Acc.								2				
	Sous-total								2				
Rébellion	Rébellion armée	Acc.	2		1		1				1		1
	Rébellion non armée	Acc.	2	1	2	2	3	6	6	6	9	10	3
	Non spécifié	Acc.											
	Sous-total	1	4	1	3	2	4	6	6	6	10	10	4
Outrages	Acc.	1	1		1	2	1		2			1	
	Sous-total	1	1		1	2	1		2			1	
Refus de coopération (informatique et télécom)	Acc.								1	1			
	Sous-total								1	1			
Autres infractions	Bris de scellés	Acc.						1	2				
	Sous-total							1	2				
	Total	2	5	1	4	4	5	7	13	7	10	11	4

Infr. contre la foi publique

			2000	2013	2014	2015	2016	2017	2018	2019	2020	2021	2022	2023
Faux en écritures	Faux en écritures	Acc.	8	7	2	12	1	6	5	5	5	7	5	1
	Usage de faux en écrit. et écrit. falsifiées	Acc.	2	5		2	2	1	2	2	3	2	2	1
		Sous-total	10	12	2	14	3	7	7	7	8	9	7	2
Usurpation	De fonctions	Acc.			1		1		1		1			
	De nom	Acc.	2	1	2	4	2	2	5	5	6	10	6	
		Sous-total	2	1	3	4	3	2	6	5	7	10	6	
Contrefaçon / falsification	Contrefaçon	Acc.		1							1		1	
	Falsification	Acc.	2		1					2				
		Sous-total	2	1	1					2	1		1	
Fausses monnaies	Emission	Acc.		1	1	4	2	1			2			
	Tent.				1	1		1						
	Autres	Acc.	3			1	1	1	1	1	1			
	Sous-total	3	1	1	5	4	1	2	1	3				
Faux en justice	Fausses déclarations	Acc.								1	1			
		Sous-total								1	1			
		Total	17	15	7	23	10	10	15	16	20	19	14	2



Wommelgem

Infraction Code pénal

Infr. contre la famille

	2000	2013	2014	2015	2016	2017	2018	2019	2020	2021	2022	2023
Abandon de famille Acc.									1			
Sous-total									1			
Refus du droit aux relations personnelles Acc.	4	5	21	10	7	6	7	14	12	13	19	1
Sous-total	4	5	21	10	7	6	7	14	12	13	19	1
Non-acquittement pension alimentaire Acc.	1	1		2	3	1	4	6				
Sous-total	1	1		2	3	1	4	6				
Total	5	6	21	12	10	7	11	20	13	13	19	1

Criminalité informatique

	2000	2013	2014	2015	2016	2017	2018	2019	2020	2021	2022	2023
Hacking Acc.			1	3	3	1	5	4	3	8	8	1
Tent.									1			
Sous-total			1	3	3	1	5	4	4	8	8	1
Faux en informatique Acc.						1	2	1	4	5	6	1
Tent.										1		
Sous-total						1	2	1	4	6	6	1
Fraude informatique Acc.		22	7	13	17	11	21	32	47	42	38	12
Tent.		1		1		1		1	4	1	1	1
Sous-total		23	7	14	17	12	21	33	51	43	39	13
Sabotage Acc.		3	1			1	1			1	1	
Sous-total		3	1			1	1			1	1	
Total		26	9	17	20	15	29	38	59	58	54	15



Exercice illégal de l'autorité publique

	2000	2013	2014	2015	2016	2017	2018	2019	2020	2021	2022	2023
Corruption publique Acc.			1									
Sous-total			1									
Abus de l'autorité Acc.											1	
Sous-total											1	
Total			1								1	

Marchand de sommeil

	2000	2013	2014	2015	2016	2017	2018	2019	2020	2021	2022	2023
Sans circ. aggr. Acc.								1		1		
Sous-total								1		1		
Total								1		1		

Traite des êtres humains

	2000	2013	2014	2015	2016	2017	2018	2019	2020	2021	2022	2023
Exploitation sexuelle Acc.							1	1	1			
Sous-total							1	1	1			
Exploitation économique Acc.				1		3		2				
Sous-total				1		3		2				
Total				1		3	1	3	1			

Autres infractions Code pénal

	2000	2013	2014	2015	2016	2017	2018	2019	2020	2021	2022	2023
Acc.							2		1			
Sous-total							2		1			
Total							2		1			



Contravention Code pénal

		2000	2013	2014	2015	2016	2017	2018	2019	2020	2021	2022	2023
Injures (Contravention)	Acc.	1											
	Sous-total	1											
Autres contraventions CP	Acc.	4										1	
	Sous-total	4										1	
Total		5										1	

STATISTIQUES POLICIERES DE CRIMINALITE

LIEU DE PERPETRATION: COMMUNE

Wommelgem

***ANNEXE II: DETAIL PAR CATEGORIE DE DELIT
LOIS SPECIALES***



Wommelgem

Infraction Lois spéciales

Drogues

			2000	2013	2014	2015	2016	2017	2018	2019	2020	2021	2022	2023
Détention		Acc.	2	12	19	17	16	30	31	34	46	39	29	5
		Sous-total	2	12	19	17	16	30	31	34	46	39	29	5
Usage	Usage individuel	Acc.	2											
	Faciliter l'usage	Acc.											1	
	Incitation à l'usage	Acc.							1			1		
	Désordre, scandale ou danger dans un espace public	Acc.								1		1	1	
		Sous-total	2						1	1	2	2		
Importation et exportation		Acc.	3				1	1	1			1	1	
		Sous-total	3				1	1	1			1	1	
Fabrication		Acc.			1	5	2	1	5	6	4	2	3	
		Sous-total			1	5	2	1	5	6	4	2	3	
Commerce		Acc.	2	2	5	8	2	2	3	10	8	10	6	1
		Sous-total	2	2	5	8	2	2	3	10	8	10	6	1
Autres		Acc.			1	1				2	2			
		Sous-total			1	1				2	2			
		Total	9	14	26	31	21	34	41	53	60	54	41	6



Législation sur les étrangers

		2000	2013	2014	2015	2016	2017	2018	2019	2020	2021	2022	2023
Transmigration illégale	Mariages simulés/blancs sans récompense/contrainte	Acc.	1			1	3					5	1
		Tent.	1	2		1	2	1	2		1		
	Cohab. légale de complais. sans récompense/contr.	Acc.							1		1	2	1
		Tent.							2	1	1	1	
	Accès au territoire	Acc.	6	2	13	30	1	9	8	48	16	1	6
	Séjour	Acc.	3	13	9	4	6	69	65	29	8	13	6
	Éloignement	Acc.				1							
	Inscription au registre des étrangers	Acc.											1
Reconnaissance fraudul. sans récompense/contrainte	Acc.					1	1	1			1		
	Sous-total	9	17	24	34	10	84	77	82	25	18	20	3
Trafic d'êtres humains	Acc.			1	2		9	6	4	4	3		
	Sous-total			1	2		9	6	4	4	3		
Traite d'êtres humains	Acc.	1											
	Sous-total	1											
Non spécifié	Acc.	3											
	Sous-total	3											
	Total	13	17	25	36	10	93	83	86	29	21	20	3



Environnement

			2000	2013	2014	2015	2016	2017	2018	2019	2020	2021	2022	2023
Déchets	Transport de déchets	Acc.								1		1		
	Déchets par professionnel	Acc.			1				1		2	1		
	Déchets par particulier	Acc.		4	3	4	4	3	5	5	3	1	1	
	Déchets par personne indéterminée	Acc.	9											
	Déchets: permis/autorisation	Acc.						1						
	Déchets: infractions fiscales	Acc.	1											
	Sous-total		10	4	4	4	4	4	6	6	5	3	1	
Autres que déchets	Urbanisme	Acc.	1	1	4	6	1	2	1	6	2	2		
	Permis d'environnement	Acc.		1	2	7				1	1			
	Bruit	Acc.	3		1									
	Pollution de l'eau	Acc.	1		1				1					
	Autres nuisances en matière d'environnement	Acc.	5										1	
	Sous-total		10	2	8	13	1	2	2	7	3	2	1	
Biodiversité / Faune et flore	Bien-être animal	Acc.	3	1	1		4	1	1	5	6		3	2
	Protection de la nature	Acc.								1	1			
	Destruction d'animaux	Acc.							2		1			
	Sous-total		3	1	1	4	1	3	3	6	8	3	3	2
	Total		23	7	13	17	9	7	11	19	16	5	5	2

Armes et explosifs

			2000	2013	2014	2015	2016	2017	2018	2019	2020	2021	2022	2023
Détention illégale	Arme à feu	Acc.		2			1	1	1	2	5	1	1	
	Arme blanche ou non à feu	Acc.		1		1	1	6	4	5	5		3	2
	Munition	Acc.			1				1		1			
	Sous-total			3	1	1	2	7	6	7	11	1	4	2
Port / transport illégal	Arme à feu	Acc.			1		1	1	1			2		
	Arme blanche ou non à feu	Acc.		1	6	5	1	4	7	10	7	10	2	1
	Non spécifié	Acc.	2		1									
	Sous-total		2	1	8	5	2	5	8	10	7	12	2	1
Autre	Non spécifié	Acc.	1											
	Sous-total		1											
	Total		3	4	9	6	4	12	14	17	18	13	6	3



Protection de la personne

			2000	2013	2014	2015	2016	2017	2018	2019	2020	2021	2022	2023
Discrimination	Racisme et xénophobie	Acc.					1			1		2	1	
		Sous-total					1			1		2	1	
Droits d'auteur		Acc.		1										
		Sous-total		1										
Protection de la vie privée		Acc.	3		1	2	1		1					
		Sous-total	3		1	2	1		1					
Caméras de surveillance		Acc.								1			1	
		Sous-total								1			1	
Droit à l'image		Acc.			1		1							
		Sous-total			1		1							
		Total	3	1	2	2	3		1	2		2	2	



Wommelgem

Infraction Lois spéciales

Hormones et dopage

		2000	2013	2014	2015	2016	2017	2018	2019	2020	2021	2022	2023
Détention	Acc.			1	1		1					1	
	Sous-total:			1	1		1					1	
	Total:			1	1		1					1	

Loi du football

		2000	2013	2014	2015	2016	2017	2018	2019	2020	2021	2022	2023
Inciter à la haine ou à l'emportement	Acc.									1			
	Sous-total:									1			
	Total:									1			

Sécurité privée

		2000	2013	2014	2015	2016	2017	2018	2019	2020	2021	2022	2023
Entreprises de gardiennage / de sécurité	Acc.				1								
	Sous-total:				1								
	Total:				1								

Protection de la jeunesse

		2000	2013	2014	2015	2016	2017	2018	2019	2020	2021	2022	2023
Législation sur l'obligation scolaire	Acc.				2		1		1				
	Sous-total:				2		1		1				
Législation sur la protection de la jeunesse	Acc.		14	11	21	18	18	28	27	12	20	26	5
	Sous-total:		14	11	21	18	18	28	27	12	20	26	5
	Total:		14	11	23	18	19	28	28	12	20	26	5



Code pénal social

		2000	2013	2014	2015	2016	2017	2018	2019	2020	2021	2022	2023
Harcèlement au travail	Acc.				1			1	1				
	Sous-total:				1			1	1				
Mise en danger du travailleur	Acc.											1	
	Sous-total:											1	
Travail illégal	Acc.												1
	Sous-total:												1
Fraude sociale aux cotisations (travail au noir)	Acc.		1		1		1	1	3	5	5	1	1
	Sous-total:		1		1		1	1	3	5	5	1	1
Infr. contre foi publique en droit pénal social	Acc.				3	1	1			1	1		
	Sous-total:				3	1	1			1	1		
Escroquerie en droit pénal social	Acc.			1	1	1	1	1	1	1	1	1	
	Sous-total:			1	1	1	1	1	1	1	1	1	
Autres	Acc.						1	1		2			
	Sous-total:						1	1		2			
	Total:		1	1	6	2	4	4	5	9	7	3	2

Ivresse et alcool

		2000	2013	2014	2015	2016	2017	2018	2019	2020	2021	2022	2023
Ivresse publique	Acc.	2	11	12	18	11	12	19	22	19	13	18	7
	Sous-total:	2	11	12	18	11	12	19	22	19	13	18	7
	Total:	2	11	12	18	11	12	19	22	19	13	18	7

Registre de population

		2000	2013	2014	2015	2016	2017	2018	2019	2020	2021	2022	2023
	Acc.	17	47	36	46	39	35	39	25	46	49	33	5
	Sous-total:	17	47	36	46	39	35	39	25	46	49	33	5
	Total:	17	47	36	46	39	35	39	25	46	49	33	5



Carte d'identité

		2000	2013	2014	2015	2016	2017	2018	2019	2020	2021	2022	2023
Pas en possession	Acc.	1								1			
	Sous-total:	1								1			
Refus de présentation	Acc.	1											
	Sous-total:	1											
Endommagée	Acc.						1						
	Sous-total:						1						
Non spécifié	Acc.		2	2	1	2							
	Sous-total:		2	2	1	2							
Autres	Acc.	11											
	Sous-total:	11											
	Total:	13	2	2	1	2	1			1			

Santé publique

		2000	2013	2014	2015	2016	2017	2018	2019	2020	2021	2022	2023
Législation médicaments	Acc.							1					
	Sous-total:							1					
Denrées alimentaires	Acc.		1					1					
	Sous-total:		1					1					
Refus ou négligence respect mesures	Acc.									135	33		
	Sous-total:									135	33		
Autres	Acc.	1								101			
	Sous-total:	1								101			
	Total:	1	1					2		236	33		



Travail

		2000	2013	2014	2015	2016	2017	2018	2019	2020	2021	2022	2023
Règlement général protection du travail	Acc.								1				
	Sous-total:								1				
Commerce ambulant	Acc.	1									1	2	2
	Sous-total:	1									1	2	2
Protection professions libérales et intellec.	Acc.				1								
	Sous-total:				1								
Infractions mesure interdiction professionnelle	Acc.							1					
	Sous-total:							1					
Fraude sociale aux cotisations (travail au noir)	Acc.		1		1	1							
	Sous-total:		1		1	1							
Tourisme et hôtellerie	Acc.								1				
	Sous-total:								1				
Travailleurs étrangers	Acc.	1											
	Sous-total:	1											
Repos hebdomadaire obligatoire	Acc.		1										
	Sous-total:		1										
Non spécifié	Acc.									1			
	Sous-total:									1			
Autres	Acc.							1					
	Sous-total:							1					
	Total:	2	2		1	2		2	2	1	1	2	2



Protection des revenus publics

		2000	2013	2014	2015	2016	2017	2018	2019	2020	2021	2022	2023
Douane et accises	Acc.	1											
	Sous-total:	1											
Taxe de circulation / TMC	Acc.			1	3	19	7	7	4	2	4	3	
	Sous-total:			1	3	19	7	7	4	2	4	3	
Fraude sociale aux allocations	Acc.			1									
	Sous-total:			1									
Fraude TVA	Acc.	1											
	Sous-total:	1											
Fraude fiscale - impôts sur le revenu	Acc.							2					
	Sous-total:							2					
Non spécifié	Acc.		1	11	3	1	1						
	Sous-total:		1	11	3	1	1						
	Total:	2	1	13	6	20	8	9	4	2	4	3	

Législation économique

		2000	2013	2014	2015	2016	2017	2018	2019	2020	2021	2022	2023
Sociétés	Acc.					2	1		1			2	
	Sous-total:					2	1		1			2	
Autres	Acc.		1	1						2			
	Sous-total:		1	1						2			
	Total:		1	1		2	1		1	2		2	



Pratiques commerciales

		2000	2013	2014	2015	2016	2017	2018	2019	2020	2021	2022	2023
Pratiques du marché et protection du consommateur	Acc.	2											
	Sous-total:	2											
Registre de commerce	Acc.									1			
	Sous-total:									1			
Autres	Acc.		1										
	Sous-total:		1										
	Total:	2	1							1			

Autres lois spéciales

		2000	2013	2014	2015	2016	2017	2018	2019	2020	2021	2022	2023
Transport	Acc.		1						1				
	Sous-total:		1						1				
Dégradation involontaire câbles télécommunication	Acc.					1		3	4	1	5	8	6
	Sous-total:					1		3	4	1	5	8	6
Moyens de communications électroniques	Acc.										1		
	Sous-total:										1		
Autres	Acc.	4	1							1		1	
	Sous-total:	4	1							1		1	
	Total:	4	2			1		3	5	2	6	9	6

STATISTIQUES POLICIERES DE CRIMINALITE

LIEU DE PERPETRATION: COMMUNE

Wommelgem

***ANNEXE III: DETAIL
FIGURES CRIMINELLES / PHENOMENES***



Wommelgem

FC Vol moyen de transport

		2000	2013	2014	2015	2016	2017	2018	2019	2020	2021	2022	2023
Vol de voiture	Acc.	41	15	8	10	8	4	3	3	2	9	1	1
	Tent.	8	1	2	1					1	1		
	Total	49	16	10	11	8	4	3	3	3	10	1	1
Vol de moto	Acc.			3	2	1						1	
	Tent.					1		1					
	Total			3	2	2		1				1	
Carjacking	Acc.				2		1						
	Tent.												
	Total				2		1						
Homejacking	Acc.		2										
	Tent.												
	Total		2										
Vol dans les garages	Acc.	12	1				1				2		
	Tent.												
	Total	12	1				1				2		
Vol de vélomoteur	Acc.	6	2	6	3	5	1	2	4	4	2	2	
	Tent.												
	Total	6	2	6	3	5	1	2	4	4	2	2	
Vol de vélo	Acc.	72	28	39	32	32	37	27	30	21	11	18	1
	Tent.							2					
	Total	72	28	39	32	32	37	29	30	21	11	18	1



FC Cambriolage

		2000	2013	2014	2015	2016	2017	2018	2019	2020	2021	2022	2023
Cambriolage dans habitation	Acc.	111	75	65	56	47	55	44	37	24	22	34	9
	Tent.	42	29	20	20	12	20	24	13	13	18	20	5
	Total	153	104	85	76	59	75	68	50	37	40	54	14
Cambriolage ds entreprise ou commerce	Acc.	37	31	19	26	9	13	15	4	5	4	6	1
	Tent.	9	7	9	7	7	8	5	4	4	2	4	
	Total	46	38	28	33	16	21	20	8	9	6	10	1
Cambriolage ds service public ou bâtiment administ	Acc.	1	6	6	8	6	8	5	6	5		2	2
	Tent.	1	2	2	2	1	4		2	1	2		1
	Total	2	8	8	10	7	12	5	8	6	2	2	3
Vol au béliier	Acc.	1											
	Tent.											1	
	Total	1										1	
Cambriolage dans bâtiment (total)	Acc.	148	112	90	90	62	76	64	47	34	26	42	11
	Tent.	50	38	31	29	20	32	29	19	18	22	24	6
	Total	198	150	121	119	82	108	93	66	52	48	66	17

FC Vol autre

		2000	2013	2014	2015	2016	2017	2018	2019	2020	2021	2022	2023
Vol à main armée	Acc.	1	3	2	3	2	2	3	1	1		2	
	Tent.	1				1		1					
	Total	2	3	2	3	3	2	4	1	1		2	
Vol avec violence sans arme	Acc.	2	8	3	3	2	4	2	8	3	4	4	2
	Tent.	1	2	1	3		2	4	1			1	
	Total	3	10	4	6	2	6	6	9	3	4	5	2
Vol dans ou sur un véhicule	Acc.	82	48	72	55	50	50	25	37	22	28	26	3
	Tent.	9	7	10		3	8	3	6	1	2	3	
	Total	91	55	82	55	53	58	28	43	23	30	29	3



FC Vol autre

		2000	2013	2014	2015	2016	2017	2018	2019	2020	2021	2022	2023
Vol d'armes et explosifs	Acc.		2	2	2	2	2	2			1	1	1
	Total		2	2	2	2	2	2			1	1	1
Arrachage de sac à main	Acc.		2										
	Total		2										
Vol à l'arraché	Acc.	3	3	1	1	2	1	1	4	1		3	
	Tent.							1					
	Total	3	3	1	1	2	1	2	4	1		3	
Vol à la tire	Acc.	10	24	16	14	12	7	9	6	3	3	2	
	Total	10	24	16	14	12	7	9	6	3	3	2	
Vol à l'étalage	Acc.	6	10	7	15	11	4	10	12	11	6	26	9
	Tent.	1						2				1	
	Total	7	10	7	15	11	4	12	12	11	6	27	9
Vol par ruse	Acc.	8	2	2	2	2	2	3	3	3		4	
	Tent.	2	3	1							1		
	Total	10	5	3	2	2	2	3	3	3	1	4	
Vol de métaux	Acc.		6	1	1	1	2		1	2		1	1
	Total		6	1	1	1	2		1	2		1	1
Vol sur les chantiers	Acc.	3	5	3		2	2	2	1	1	2		1
	Total	3	5	3		2	2	2	1	1	2		1
Home-invasion	Acc.								1			1	
	Total								1			1	
Vol d'animaux	Acc.	1		1		1	1	2		1			
	Total	1		1		1	1	2		1			
Vol de cargaison	Acc.								1	1	1		1
	Tent.			1									
	Total			1					1	1	1		1



Criminalité ICT

		2000	2013	2014	2015	2016	2017	2018	2019	2020	2021	2022	2023
Fraude de cartes de paiements	Acc.	3	21	6	5	13	8	10	9	7	7	3	8
	Tent.		1										1
	Total	3	22	6	5	13	8	10	9	7	7	3	9
Phishing	Acc.			1					3	13	10	13	2
	Tent.									2	1	1	
	Total			1					3	15	11	14	2
Ransomware	Acc.										1		
	Tent.												
	Total										1		
Shouldersurfing	Acc.						2	3	2	3			3
	Tent.												1
	Total						2	3	2	3			4
Skimming	Acc.				1						2		
	Tent.												
	Total				1						2		

FC Autre

		2000	2013	2014	2015	2016	2017	2018	2019	2020	2021	2022	2023
Violence contre les métiers d'intérêt général	Acc.	1				1	1	1	3	2		2	
	Tent.												
	Total	1				1	1	1	3	2		2	
Viol collectif	Acc.	1						1					
	Tent.												
	Total	1						1					
Graffiti	Acc.		3		1		4	2	1			1	
	Tent.												
	Total		3		1		4	2	1			1	
Dégradation de voiture	Acc.	16	48	47	32	40	29	35	42	26	28	19	6
	Tent.												
	Total	16	48	47	32	40	29	35	42	26	28	19	6
Rixe au couteau	Acc.				1			2			2	1	
	Tent.												
	Total				1			2			2	1	

PH Violence intrafamiliale (VIF)



PH Violence intrafamiliale (VIF)

		2000	2013	2014	2015	2016	2017	2018	2019	2020	2021	2022	2023
VIF: physique, dans le couple	Acc.	4	17	17	13	19	22	29	25	36	30	25	7
	Tent.						1						
	Total	4	17	17	13	19	23	29	25	36	30	25	7
VIF: physique, envers des descendants	Acc.		2		2	4	6	6	10	5	9	5	1
	Tent.												
	Total		2		2	4	6	6	10	5	9	5	1
VIF: physique, envers d'autres membres	Acc.	9	4	4	4	6	8	13	4	9	5	9	
	Tent.	1											
	Total	10	4	4	4	6	8	13	4	9	5	9	
VIF: sexuelle, dans le couple	Acc.				2	1							
	Tent.												
	Total				2	1							
VIF: sexuelle, envers des descendants	Acc.	2	1			1							
	Tent.												
	Total	2	1			1							
VIF: sexuelle, envers d'autres membres	Acc.					1							
	Tent.												
	Total					1							
VIF: psychique, dans le couple	Acc.	4	9	39	18	15	12	17	21	13	22	22	3
	Tent.												
	Total	4	9	39	18	15	12	17	21	13	22	22	3
VIF: psychique, envers des descendants	Acc.					2	4	7	5		5	1	
	Tent.												
	Total					2	4	7	5		5	1	
VIF: psychique, envers d'autres membres	Acc.		2		4	2	5	8	4	2	1	2	
	Tent.												
	Total		2		4	2	5	8	4	2	1	2	
VIF: économique, dans le couple	Acc.		3	2	2	3	1	4	3	3		2	
	Tent.					1							
	Total		3	2	2	4	1	4	3	3		2	
VIF: économique, envers des descendants	Acc.	1					1				1		
	Tent.												
	Total	1					1				1		
VIF: économique, envers d'autres membres	Acc.	1	2		2	3	3	4	7	1		1	
	Tent.												
	Total	1	2		2	3	3	4	7	1		1	



PH Hormones et dopage

		2000	2013	2014	2015	2016	2017	2018	2019	2020	2021	2022	2023
Dopage humain	Acc.			1	1		1					1	
	Total			1	1		1					1	
Engraissement illégal	Acc.					1						1	
	Total					1						1	

PH Drogues

		2000	2013	2014	2015	2016	2017	2018	2019	2020	2021	2022	2023
Vente de cocaïne	Acc.			1	3	2	1	1	2	3	4	3	
	Total			1	3	2	1	1	2	3	4	3	
Production de drogues synthétiques	Acc.								1				
	Total								1				
Vente de drogues synthétiques	Acc.			2		2		1	1	2	1	2	
	Total			2		2		1	1	2	1	2	
Production de cannabis (culture)	Acc.			1			1	3	3	2	1	1	
	Total			1			1	3	3	2	1	1	
Vente de cannabis en grande quantité	Acc.											1	
	Total											1	
Vente-traffic d'héroïne	Acc.					1			1				
	Total					1			1				

PH Traite des êtres humains

		2000	2013	2014	2015	2016	2017	2018	2019	2020	2021	2022	2023
TEH - exploitation économique	Acc.				1		3		2				
	Total				1		3		2				
TEH - exploitation sexuelle	Acc.		1					2	2	1	2		
	Total		1					2	2	1	2		

PH Violence dans l'espace public

		2000	2013	2014	2015	2016	2017	2018	2019	2020	2021	2022	2023
Violence physique (transport public)	Acc.			1								1	



PH Violence dans l'espace public

		2000	2013	2014	2015	2016	2017	2018	2019	2020	2021	2022	2023
	Total			1								1	
Violence physique (voie publique)	Acc.	18	16	14	11	15	21	15	16	20	18	16	6
	Tent.	1	1		1		1		2		1		
	Total	19	17	14	12	15	22	15	18	20	19	16	6
Violence physique (autre endroit public)	Acc.	2	1	1				1	1				
	Total	2	1	1				1	1				
Violence physique (endroit accessible au public)	Acc.	11	8	2	10	5	2	13	11	5	12	13	2
	Tent.				1								
	Total	11	8	2	11	5	2	13	11	5	12	13	2
Violence sexuelle (transport public)	Acc.					2			1				
	Total					2			1				
Violence sexuelle (voie publique)	Acc.	2		1		4		3	1	1	2		
	Tent.	1	1										
	Total	3	1	1		4		3	1	1	2		
Violence sexuelle (autre endroit public)	Acc.	2								1	1		
	Total	2								1	1		
Violence sexuelle (endroit accessible au public)	Acc.	2		1			2	4	1	2	1	1	
	Total	2		1			2	4	1	2	1	1	
Violence psychique (transport public)	Acc.				1							2	
	Total				1							2	
Violence psychique (voie publique)	Acc.	7	6	10	15	10	9	3	20	17	11	15	3
	Total	7	6	10	15	10	9	3	20	17	11	15	3
Violence psychique (autre endroit public)	Acc.	1	1	1			1		1				
	Total	1	1	1			1		1				
Violence psychique (endroit accessible au public)	Acc.	1	1	5	5	3	5	3	8	3	4	6	
	Total	1	1	5	5	3	5	3	8	3	4	6	



PH Violence dans l'espace public

		2000	2013	2014	2015	2016	2017	2018	2019	2020	2021	2022	2023
Vol à main armée (voie publique)	Acc.			1	2	1	1	1					
	Total			1	2	1	1	1					
Vol à main armée (autre endroit public)	Acc.				1								
	Total				1								
Vol à main armée (endroit accessible au public)	Acc.	1		1		1	1	2					
	Tent.	1				1							
	Total	2		1		2	1	2					
Vol avec violence sans arme (voie publique)	Acc.	2	4	2	1				2	1	1		1
	Tent.		1	1	1			1					
	Total	2	5	3	2			1	2	1	1		1
Vol avec violence sans arme (autre endroit public)	Acc.					1			1				
	Total					1			1				
Vol avec violence sans arme (endr. acces. au pub.)	Acc.		2				2	1	1	1			2
	Tent.	1						2					
	Total	1	2				2	3	1	1			2

PH Autre

		2000	2013	2014	2015	2016	2017	2018	2019	2020	2021	2022	2023
Faux policiers	Acc.				1				1			1	
	Total				1				1			1	
Terrorisme, extrémisme et radicalisme	Acc.				1	1							
	Total				1	1							
Cyberharcèlement	Acc.	2	7	16	17	8	11	12	5	11	13	9	2
	Total	2	7	16	17	8	11	12	5	11	13	9	2
Fraude à l'identité	Acc.	5	4	7	7	3	4	8	9	9	14	9	1
	Tent.									2			
	Total	5	4	7	7	3	4	8	9	11	14	9	1



STATISTIQUES POLICIERES DE CRIMINALITE

LIEU DE PERPETRATION: COMMUNE

Wommelgem

***ANNEXE IV: FAITS ENREGISTRES
NON CRIMINELS***



Wommelgem

Faits non criminels

Maladies / Décès / Disparition

	2000	2013	2014	2015	2016	2017	2018	2019	2020	2021	2022	2023
Suicide	2	1	1		7	2	2	4	3	4	3	2
Personne malade	2	4	1	1	3	2	4	3	4	4	2	1
Décès suspect		1	4	1	5	4	4	3	5	1	3	1
Décès naturel		1				1				1		
Disparition (personne disparue)	2	8	3	1	5	4	5	5		3	4	1
Accident (sauf roulage)	1	3	3	2	1	2	4	3	2	1	2	
Autres		1										
Total	7	19	12	5	21	15	19	18	14	14	14	5

Appels

	2000	2013	2014	2015	2016	2017	2018	2019	2020	2021	2022	2023
Alarme	3											
Appels	1	1										
Total	4	1										

Problèmes sociaux

	2000	2013	2014	2015	2016	2017	2018	2019	2020	2021	2022	2023
Différends familiaux	21			1	6	18	38	40	46	27	33	5
Différend (pas de coups)	4		1		1		5	4	2	3	2	
Affaire civile	5	4	2	2	2			1	3	3	1	
Protection de la jeunesse	2	6	5		4	1	7	4	2	3	15	1
Autres	2	3	3		2	1	1		1	1	1	1
Total	34	13	11	3	15	20	51	49	54	37	52	7



Catastrophes

	2000	2013	2014	2015	2016	2017	2018	2019	2020	2021	2022	2023
Fuite de gaz	1											
Dégâts tempête	6		1					1				
Total	7		1					1				

Ordre public

	2000	2013	2014	2015	2016	2017	2018	2019	2020	2021	2022	2023
Manifestation	2											
Troubles	1			1		1	1	1			1	
Total	3			1		1	1	1			1	

Agissements suspects

	2000	2013	2014	2015	2016	2017	2018	2019	2020	2021	2022	2023
	2	1	4	6	4	2	1	6	2	2	1	
Total	2	1	4	6	4	2	1	6	2	2	1	

Objets trouvés

	2000	2013	2014	2015	2016	2017	2018	2019	2020	2021	2022	2023
	2		1	2	2	2	2	3	8	1	2	
Total	2		1	2	2	2	2	3	8	1	2	

Objets perdus

	2000	2013	2014	2015	2016	2017	2018	2019	2020	2021	2022	2023
	67	278	278	286	283	281	219	193	141	133	164	44
Total	67	278	278	286	283	281	219	193	141	133	164	44



Autres non-infractions

	2000	2013	2014	2015	2016	2017	2018	2019	2020	2021	2022	2023
Ordonnance de capture			1		1		4	7	5	2	1	2
Non-respect des conditions				5	7	2	9	9	19	6	19	1
Procès-verbal d'information	18	11	7	13	14	16	14	10	9	6	11	1
Notification		12	21	30	16	6	15	12	16	10	13	4
Dégradation involontaire câbles (non-télécom)		3	1					1			1	
Comportement lié à une radicalisation violente					1							
Demande signalement surveillance électronique										4	6	2
Fonction de contrôle armes											1	
Autres non infractions	2											
Total	20	26	30	48	39	24	42	39	49	28	52	10