

STATISTIQUES POLICIERES DE CRIMINALITE

LIEU DE PERPETRATION: COMMUNE

Willebroek

2000 - Trimestre 1 2023

Police fédérale - DGRIDRIIBIPOL

STATISTIQUES POLICIERES DE CRIMINALITE

LIEU DE PERPETRATION: COMMUNE

Willebroek

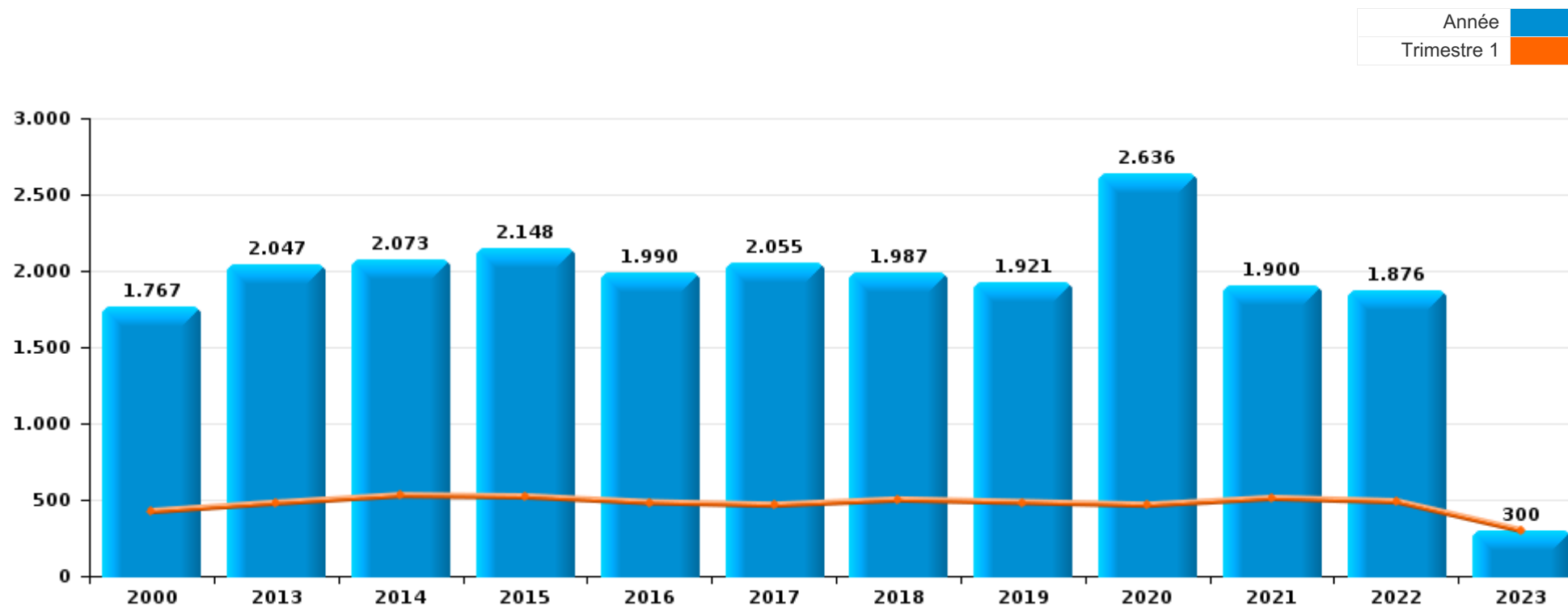
PARTIE I : INFRACTIONS JUDICIAIRES

CRIMINALITE ENREGISTREE COMMISE AU NIVEAU DE LA COMMUNE



Willebroek

	2000	2013	2014	2015	2016	2017	2018	2019	2020	2021	2022	2023
Nombre total des délits	1.767	2.047	2.073	2.148	1.990	2.055	1.987	1.921	2.636	1.900	1.876	300



FPF/DGR/DRI/BIPOL - Statistiques policières de criminalité (date de clôture: 22/09/2023)

Les données pour les années 2001 jusqu'à 2012 ne sont plus publiées mais restent disponibles sur demande auprès du service BIPOL.

Les données pour 2023 ne concernent que le 1er trimestre.



Willebroek

	2000	2013	2014	2015	2016	2017	2018	2019	2020	2021	2022	2023
Vol et extorsion	797	724	711	659	655	593	488	475	367	370	427	68
Dégradation de la propriété	187	247	260	252	174	223	185	171	179	152	214	30
Infr. contre l'intégrité physique	172	216	215	238	159	201	228	191	155	192	231	41
Drogues	76	93	97	140	155	132	157	164	189	191	147	18
Fraude	70	108	101	140	101	105	123	125	217	133	133	20
Législation sur les étrangers	22	92	74	103	161	150	177	152	109	132	75	9
Infr. contre la sécurité publique	86	86	88	92	73	107	91	96	64	65	74	20
Santé publique	1	3	2	1	3	2	1	1	778	124	1	1
Infr. contre autres valeurs morales et sentiments	29	53	81	73	93	75	75	70	64	66	65	11
Registre de population	37	87	85	61	78	98	59	84	50	51	54	2
Protection de la jeunesse	5	39	57	50	72	56	82	66	82	56	76	16
Criminalité informatique		20	23	28	25	36	38	64	95	112	111	17
Ivresse et alcool	13	39	47	61	46	44	54	47	38	38	58	9
Armes et explosifs	19	46	43	52	50	45	35	53	38	36	26	7
Infr. contre la foi publique	43	39	54	58	32	35	25	26	52	33	19	3
Infr. contre les mœurs	23	22	25	22	31	34	32	42	40	26	28	3
Infr. contre la famille	38	44	38	19	13	28	25	16	12	23	44	6
Infr. contre l'autorité publique	14	26	21	35	16	15	22	19	19	19	18	2
Environnement	18	21	14	31	17	25	24	16	19	22	18	
Protection de la personne	23	3	6	5	13	8	17	11	14	11	9	3
Autres lois spéciales	2	5	11	6	3	7	17	12	15	15	19	9
Code pénal social	1	5	4	3	2	7	7	3	8	14	10	5
Législation sur les élections	65											
Protection des revenus publics		10	6	1	6	10	8	1	7	2	1	
Infr. contre la liberté individuelle	3	3	4	5	6	7	7	3	1	3	3	
Travail	4	4	4	1		1		2	3	2	3	
Carte d'identité	2	5	1	5	1	3	1	1	2			
Traite des êtres humains					1	2	3	3	6	3		
Infr. relative au statut juridique de l'enfant		1		1	1		1		3	3	7	
Contravention Code pénal	14											
Législation économique	1			1		1		1	5	4		
Pratiques commerciales	1	4		1		1	2	1	2	1		
Hormones et dopage				1	1	2	1	2	2	1	1	
Sécurité privée	1				1	1	1	3				3
Exercice illégal de l'autorité publique		1			1		1					1
Marchand de sommeil				3					1			
Infr. contre la Sécurité de l'Etat			1			1						
Exploitation de la mendicité		1										
Sous-total	1.767	2.047	2.073	2.148	1.990	2.055	1.987	1.921	2.636	1.900	1.876	300
Contravention règlement policier local		50	63	266	196	305	283	276	762	257	351	71
Sous-total		50	63	266	196	305	283	276	762	257	351	71
Total	1.767	2.097	2.136	2.414	2.186	2.360	2.270	2.197	3.398	2.157	2.227	371

FPF/DGR/DRI/BIPOL - Statistiques policières de criminalité (date de clôture: 22/09/2023)

Les données pour les années 2001 jusqu'à 2012 ne sont plus publiées mais restent disponibles sur demande auprès du service BIPOL.

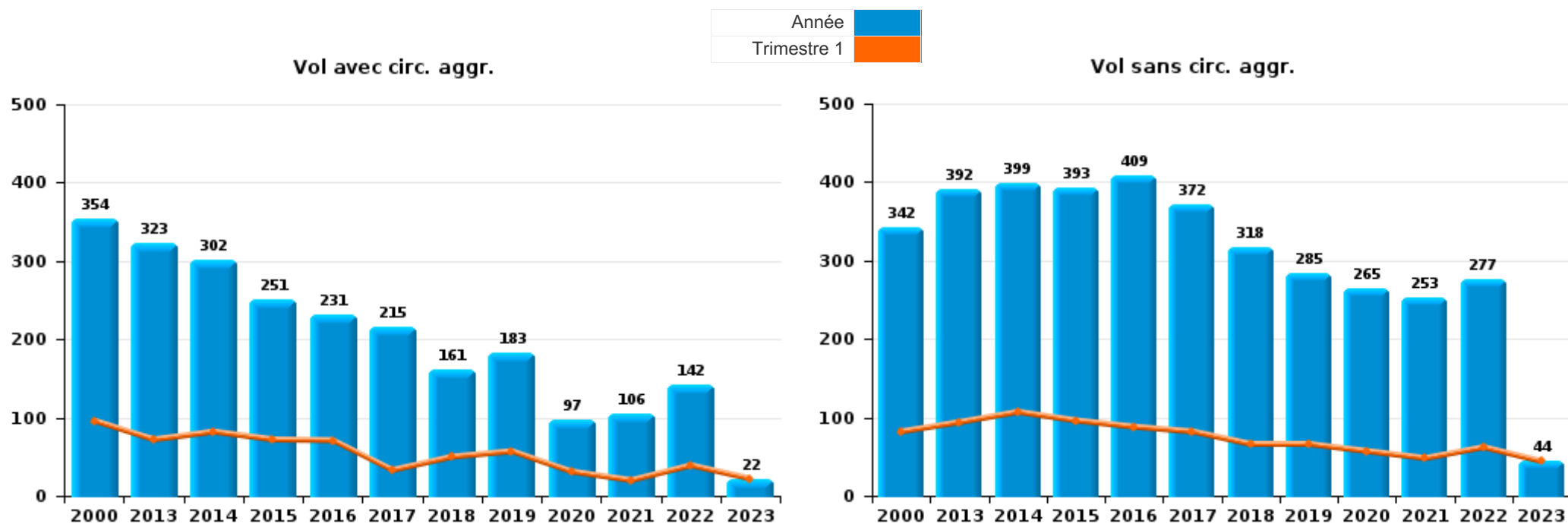
Les données pour 2023 ne concernent que le 1er trimestre.



I.1. Catégorie des infractions : Vol et extorsion (top 5 des infractions au niveau national 2022)

Willebroek

	2000	2013	2014	2015	2016	2017	2018	2019	2020	2021	2022	2023
Vol sans circ. aggr.	342	392	399	393	409	372	318	285	265	253	277	44
Vol avec circ. aggr.	354	323	302	251	231	215	161	183	97	106	142	22
Vol non spécifié	96	1	1	1	4				1	1		
Extorsion	5	8	9	14	11	6	9	7	4	10	8	2
Total	797	724	711	659	655	593	488	475	367	370	427	68





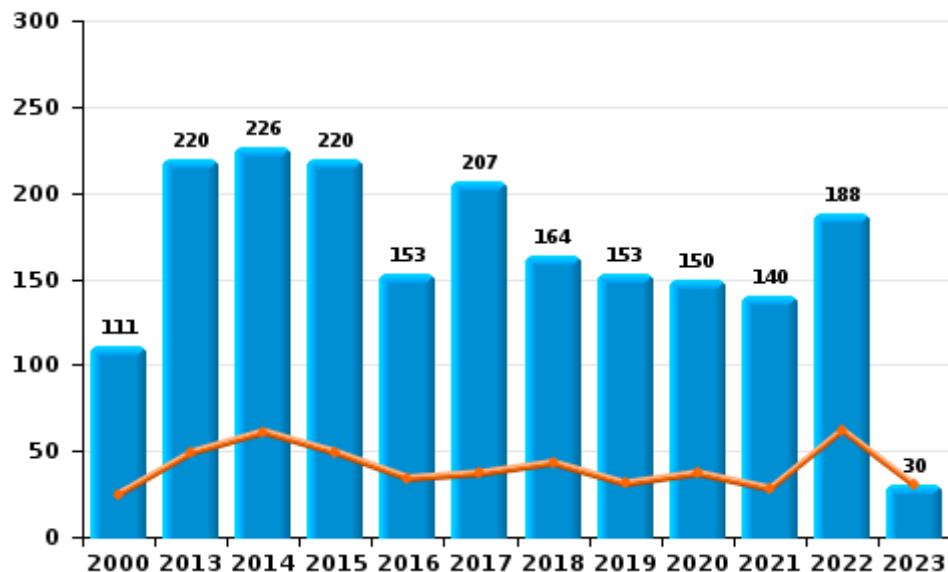
I.2. Catégorie des infractions : Dégradation de la propriété (top 5 des infractions au niveau national 2022)

Willebroek

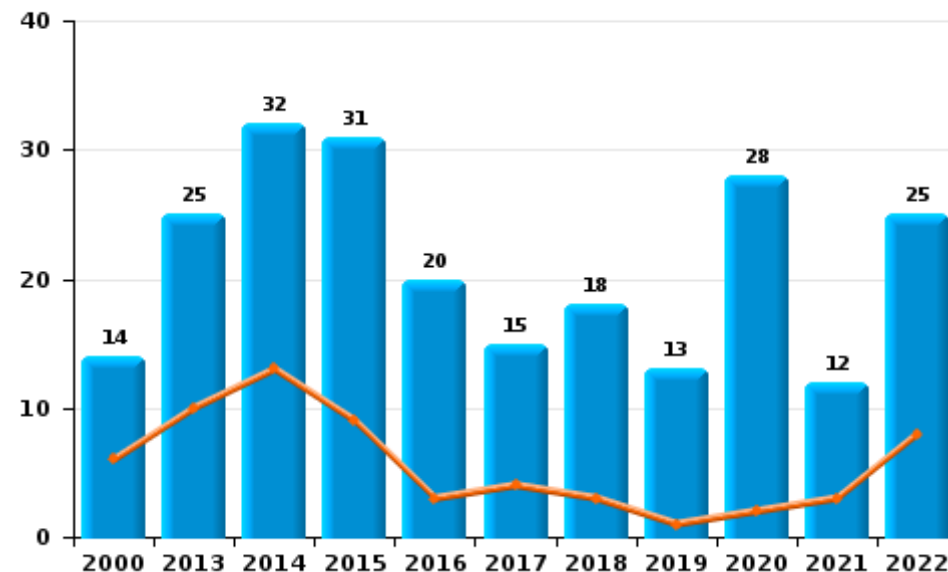
	2000	2013	2014	2015	2016	2017	2018	2019	2020	2021	2022	2023
Vandalisme	111	220	226	220	153	207	164	153	150	140	188	30
Incendie involontaire	7	18	19	14	9	6	10	7	11	6	16	
Incendie volontaire	7	7	13	17	11	9	8	6	17	6	9	
Destruction, dénaturation, dégradation	62	2	2	1		1	2	3	1		1	
Destruction par explosion volontaire					1		1	2				
Total	187	247	260	252	174	223	185	171	179	152	214	30



Vandalisme



Incendie

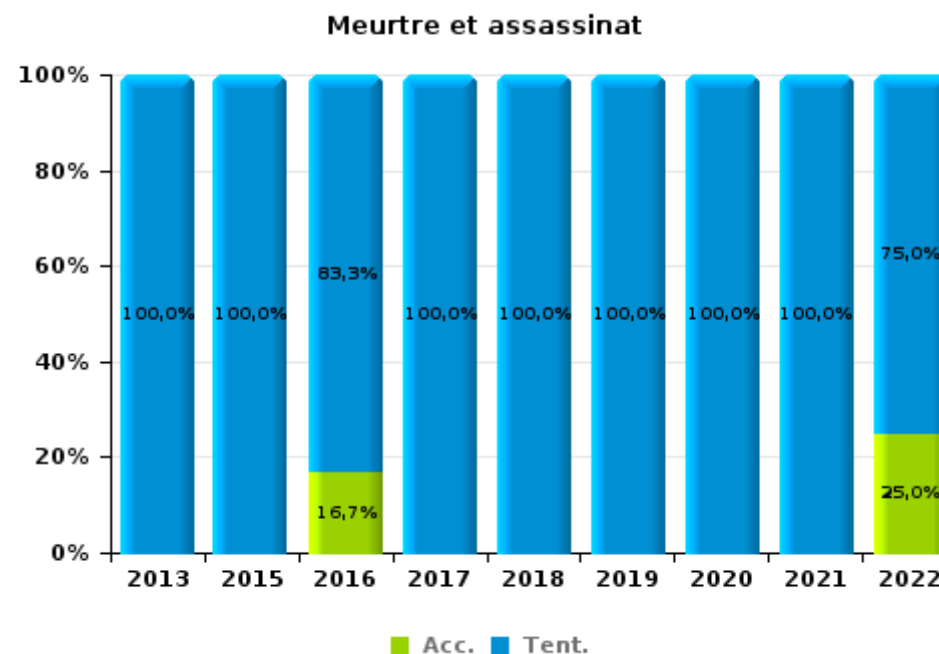
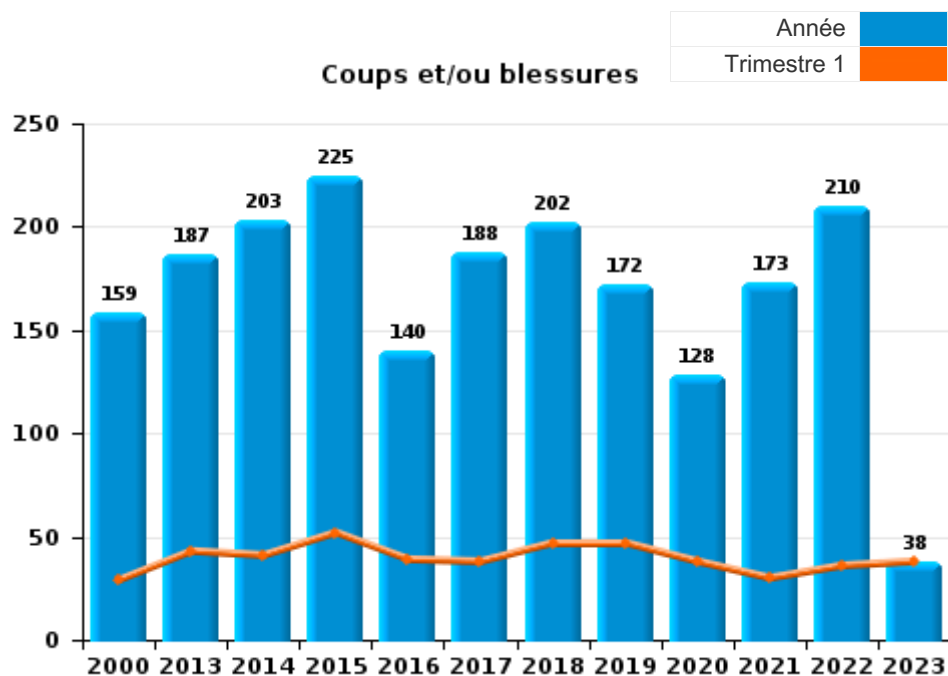




I.3. Catégorie des infractions : Infr. contre l'intégrité physique (top 5 des infractions au niveau national 2022)

Willebroek

	2000	2013	2014	2015	2016	2017	2018	2019	2020	2021	2022	2023
Coups et/ou blessures	159	187	203	225	140	188	202	172	128	173	210	38
Autres	13	25	12	9	13	11	22	16	20	14	17	3
Meurtre et assassinat		4		4	6	2	4	3	7	5	4	
Total	172	216	215	238	159	201	228	191	155	192	231	41



FPF/DGR/DRI/BIPOL - Statistiques policières de criminalité (date de clôture: 22/09/2023)
 Les données pour les années 2001 jusqu'à 2012 ne sont plus publiées mais restent disponibles sur demande auprès du service BIPOL.
 Les données pour 2023 ne concernent que le 1er trimestre.



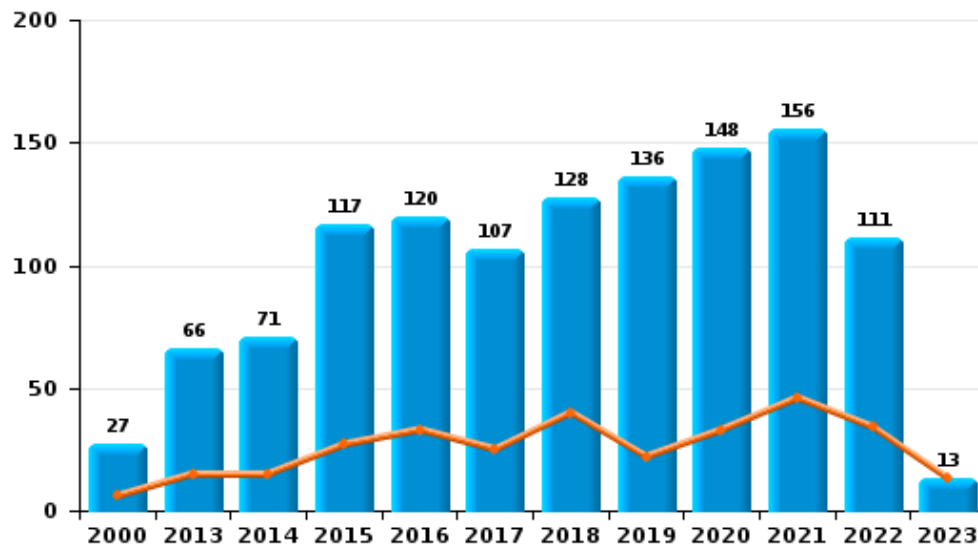
I.4. Catégorie des infractions : Drogues (top 5 des infractions au niveau national 2022)

Willebroek

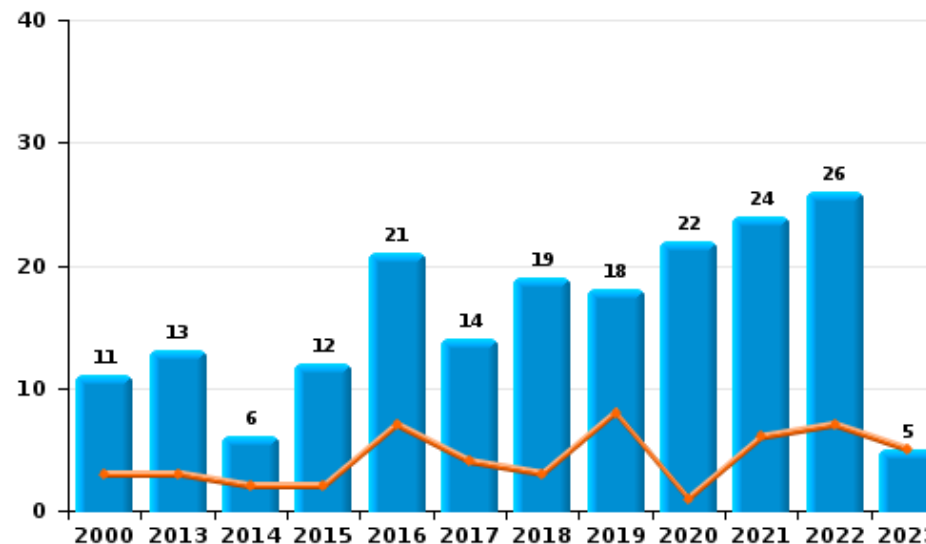
	2000	2013	2014	2015	2016	2017	2018	2019	2020	2021	2022	2023
Détention	27	66	71	117	120	107	128	136	148	156	111	13
Commerce	11	13	6	12	21	14	19	18	22	24	26	5
Fabrication		6	8	7	7	5	4	8	8	4	7	
Usage	31		3		1	3	4	1	5	5	2	
Importation et exportation	7	4	7	3	3	1		1	5	1	1	
Autres		4	2	1	3	2	2		1	1		
Total	76	93	97	140	155	132	157	164	189	191	147	18



Détention



Commerce





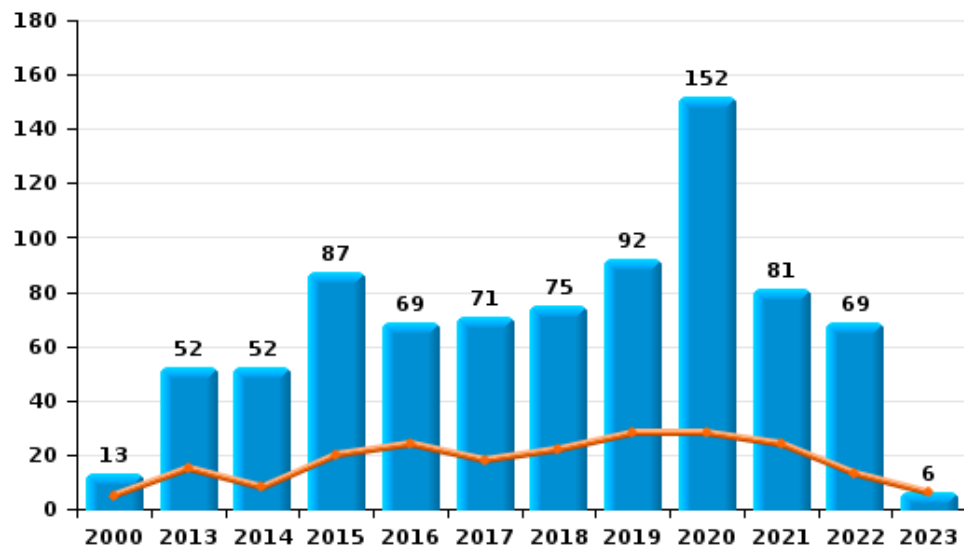
I.5. Catégorie des infractions : Fraude (top 5 des infractions au niveau national 2022)

Willebroek

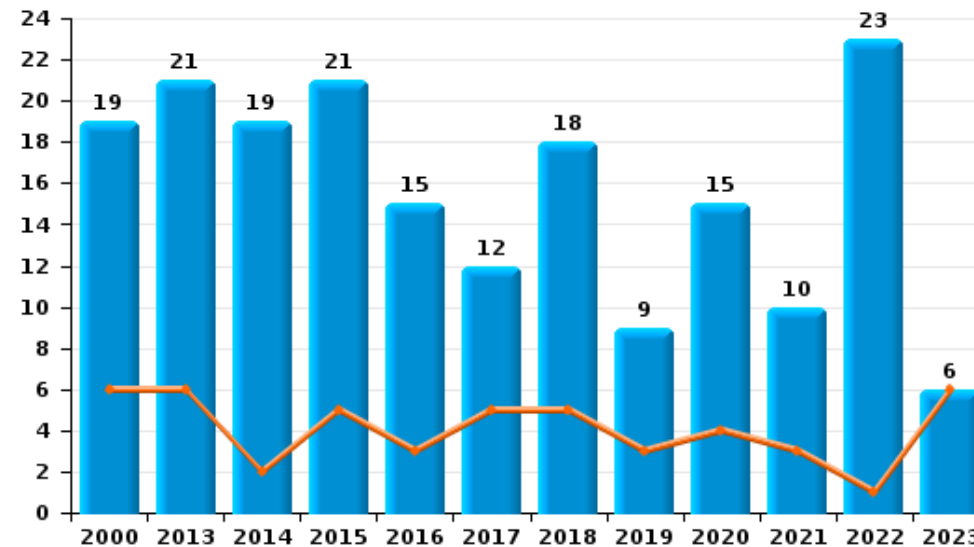
	2000	2013	2014	2015	2016	2017	2018	2019	2020	2021	2022	2023
Escroquerie	13	52	52	87	69	71	75	92	152	81	69	6
Abus de confiance et infr. apparentées	19	21	19	21	15	12	18	9	15	10	23	6
Détournement et destruction frauduleuse	10	9	12	13	4	11	15	3	14	10	12	
Fraudes: Autres	4	7	3	1	4	3	3	15	25	16	16	1
Grivèlerie	16	6	5	6	2	2	7	1	5	4	3	2
Infr. liées à l'insolvabilité		7	9	9	3	5	4	2	2	3	5	3
Recel	8	6	1	3	4	1	1	3	4	9	5	2
Total	70	108	101	140	101	105	123	125	217	133	133	20



Escroquerie



Abus de confiance et infr. apparentées



FPF/DGR/DRI/BIPOL - Statistiques policières de criminalité (date de clôture: 22/09/2023)

Les données pour les années 2001 jusqu'à 2012 ne sont plus publiées mais restent disponibles sur demande auprès du service BIPOL.

Les données pour 2023 ne concernent que le 1er trimestre.

STATISTIQUES POLICIERES DE CRIMINALITE

LIEU DE PERPETRATION: COMMUNE

Willebroek

PARTIE II : FIGURES CRIMINELLES / PHENOMENES



Willebroek

FC Vol moyen de transport

	2000	2013	2014	2015	2016	2017	2018	2019	2020	2021	2022	2023
Vol de voiture	51	16	15	13	9	6	7	5	10	5	9	2
Vol de moto	3	1	5	2	1	1		2	4	3	2	
Carjacking	1									2		
Vol dans les garages	2	2			1		1					
Vol de vélomoteur	25	9	10	8	15	10	4	5	1	7	10	
Vol de vélo	60	60	89	102	106	114	73	96	82	70	53	4

FC Cambriolage

	2000	2013	2014	2015	2016	2017	2018	2019	2020	2021	2022	2023
Cambriolage dans habitation	162	138	121	117	98	115	86	63	34	47	66	8
Cambriolage ds entreprise ou commerce	69	40	67	41	27	24	16	31	14	7	14	7
Cambriolage ds service public ou bâtiment administ	13	14	21	12	11	10	9	13	3	6	5	
Vol au bélier		1										
Cambriolage dans bâtiment (total)	243	192	208	170	136	148	111	107	51	60	85	15



FC Vol autre

	2000	2013	2014	2015	2016	2017	2018	2019	2020	2021	2022	2023
Vol à main armée	8	7	7	1	4	3	1	2	3	1	3	1
Vol avec violence sans arme	15	34	20	29	30	22	18	14	12	16	25	4
Vol dans ou sur un véhicule	155	101	59	59	74	41	47	44	24	23	35	9
Sacjacking dans une voiture					1							
Vol d'armes et explosifs	1	2	4	3	3	1	1	3	1	1		
Steaming		1					1				1	
Arrachage de sac à main	2	4	1	1	7	2	2	2				
Vol à l'arraché	6	15	6	9	14	7	4	5	3	1	5	1
Vol à la tire	18	49	51	33	40	30	23	23	13	13	13	4
Vol à l'étalage	25	31	26	24	31	29	54	26	37	53	37	10
Vol par ruse	4	11	17	12	10	11	9	5	9	3	7	1
Vol de métaux	1	4	20	15	5	9	4	3	2	4	7	4
Vol sur les chantiers	2	9	4	10	4	4	6	18	10	14	10	1
Home-invasion		1			1			1	2	1		
Vol d'animaux		1	1	1	3	2	1	3	1	2		
Vol de cargaison		15	6	1	4	1	3	4	5	1	2	1

Criminalité ICT

	2000	2013	2014	2015	2016	2017	2018	2019	2020	2021	2022	2023
Fraude de cartes de paiements	2	5	7	6	2	11	6	5	7	9	7	1
Phishing		1				3	7	12	18	29	39	3
Ransomware						1						1
Shouldersurfing				1				1				
Skimming				1			1					



FC Autre

	2000	2013	2014	2015	2016	2017	2018	2019	2020	2021	2022	2023
Violence contre les métiers d'intérêt général	2	5	4	7	4	4	7	8	2	2	6	
Viol collectif	1	1	1	1			1				1	
Graffiti		12	16	18	1	6	3	5	3	1	3	
Dégradation de voiture	37	96	88	84	69	100	98	73	71	69	84	12
Rixe au couteau	1	1	2	2	1	1	2	1	3	3	2	1

PH Violence intrafamiliale (VIF)

	2000	2013	2014	2015	2016	2017	2018	2019	2020	2021	2022	2023
VIF: physique, dans le couple	24	56	54	81	45	77	66	51	51	77	69	17
VIF: physique, envers des descendants	1	9	10	16	3	13	12	10	11	10	16	2
VIF: physique, envers d'autres membres	21	13	12	15	8	9	14	11	12	12	7	2

VIF: sexuelle, dans le couple					1							
VIF: sexuelle, envers des descendants	1	1	1	1	2		3		2	1		
VIF: sexuelle, envers d'autres membres	1											

VIF: psychique, dans le couple	30	55	46	21	14	34	31	16	18	34	65	6
VIF: psychique, envers des descendants			3		1	2	2		2	4	2	
VIF: psychique, envers d'autres membres		4	2	4	2	2		3	1	2	2	3

VIF: économique, dans le couple		3	7	6	2	4	1	8	1	4	2	
VIF: économique, envers des descendants	2	1	2						4	1	1	
VIF: économique, envers d'autres membres	10	6	13	7	4	5	4	5		3	3	

PH Hormones et dopage

	2000	2013	2014	2015	2016	2017	2018	2019	2020	2021	2022	2023
Dopage humain				1	2	2	1	2	2	1	1	
Engraissement illégal			2							1	1	



PH Drogues

	2000	2013	2014	2015	2016	2017	2018	2019	2020	2021	2022	2023
Vente de cocaïne		3	1	2	7	3	6	6	5	4	5	
Import-export de cocaïne									2			
Production de drogues synthétiques			1									
Import-export de drogues synthétiques				1								
Vente de drogues synthétiques	1	3	2	3	5	3	1	4	3	10	4	
Production de cannabis (culture)		6	4	4	6	1	3	4	5	3	2	
Vente de cannabis en grande quantité			1			1					2	
Vente-traffic d héroïne					1			1				

PH Trafic d'armes

	2000	2013	2014	2015	2016	2017	2018	2019	2020	2021	2022	2023
Commerce et production d'arme à feu et mun.					1		1	1				

PH Traite des êtres humains

	2000	2013	2014	2015	2016	2017	2018	2019	2020	2021	2022	2023
TEH - exploitation économique					1	2	2	3		2		
TEH - exploitation sexuelle						2			6	3		



PH Violence dans l'espace public

	2000	2013	2014	2015	2016	2017	2018	2019	2020	2021	2022	2023
Violence physique (transport public)		3	1	1	1	1	3	1	1	2	2	
Violence physique (voie publique)	52	55	53	79	51	60	57	57	39	57	59	8
Violence physique (autre endroit public)	2	6	2	5	1	2	5	3	1	1	7	
Violence physique (endroit accessible au public)	45	51	70	39	27	28	34	47	13	24	66	6
Violence sexuelle (transport public)	1						3				2	
Violence sexuelle (voie publique)	3	4	3	2	3	4	3	3	2	4	1	
Violence sexuelle (autre endroit public)	1	2	1	2		1	4		1			
Violence sexuelle (endroit accessible au public)		2	3	2	3	2		1	5		4	
Violence psychique (transport public)	2		1		1	1	2	1		2		
Violence psychique (voie publique)	25	29	40	34	35	43	46	29	21	37	39	3
Violence psychique (autre endroit public)	5	6	8	2	1	4	3	2	3	1	2	
Violence psychique (endroit accessible au public)	30	15	19	19	17	16	12	15	10	15	13	5
Vol à main armée (transport public)			1							1		
Vol à main armée (voie publique)	3	2	3		1	2	1		1		3	
Vol à main armée (autre endroit public)									1			
Vol à main armée (endroit accessible au public)	5	3	2	1	2	1		1				1
Vol avec violence sans arme (transport public)			1			1					1	
Vol avec violence sans arme (voie publique)	8	14	9	9	16	10	7	7	2	5	7	2
Vol avec violence sans arme (autre endroit public)							1		1		2	
Vol avec violence sans arme (endr. acces. au pub.)	4	10	2	6	7	5	3	3	2	1	7	1

PH Autre

	2000	2013	2014	2015	2016	2017	2018	2019	2020	2021	2022	2023
Faux policiers				1		1					2	
Terrorisme, extrémisme et radicalisme				2		1	1	1	1	3	1	
Cyberharcèlement	2	28	43	38	22	24	16	20	5	18	21	3
Fraude à l'identité	7	8	26	12	22	20	17	13	35	18	14	1

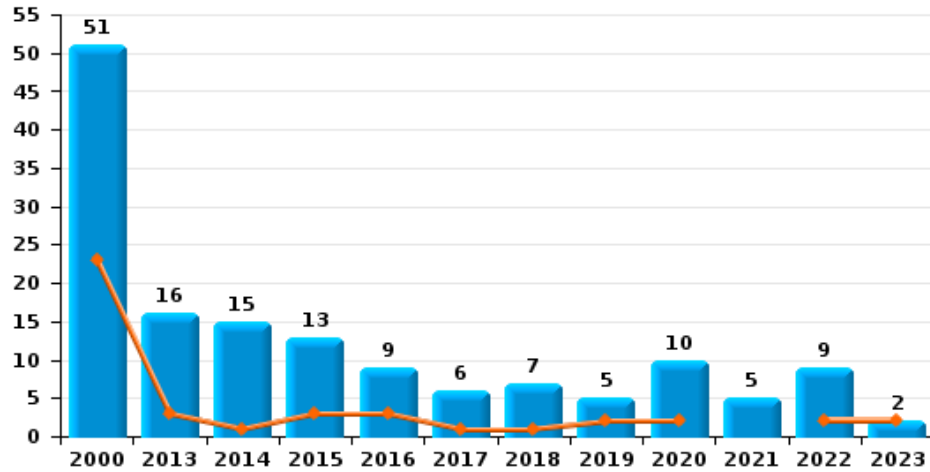




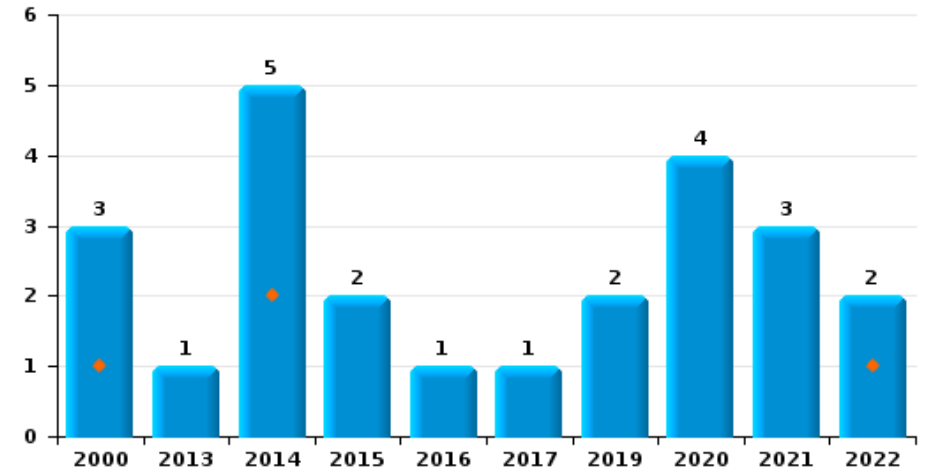
Willebroek

Année	■
Trimestre 1	■

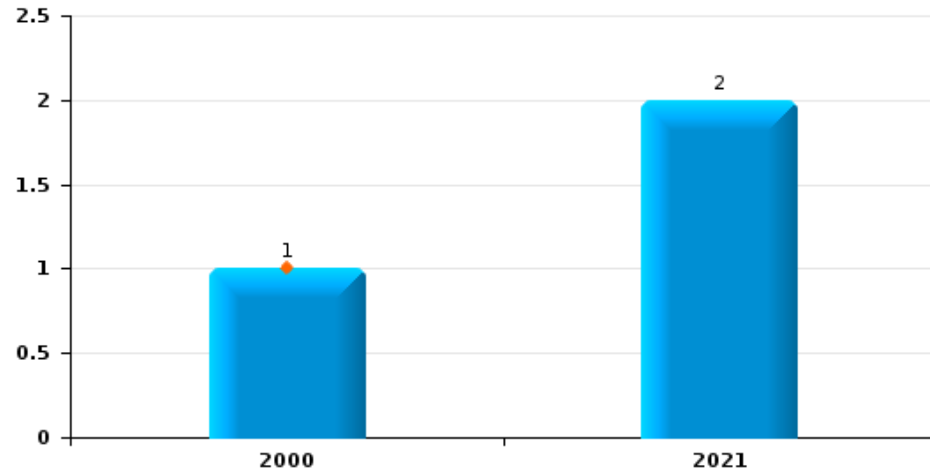
Vol de voiture



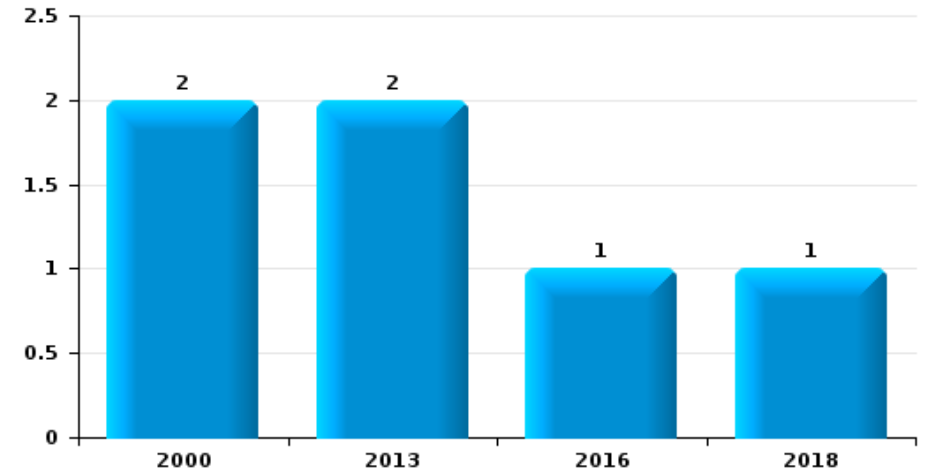
Vol de moto



Carjacking



Vol dans les garages

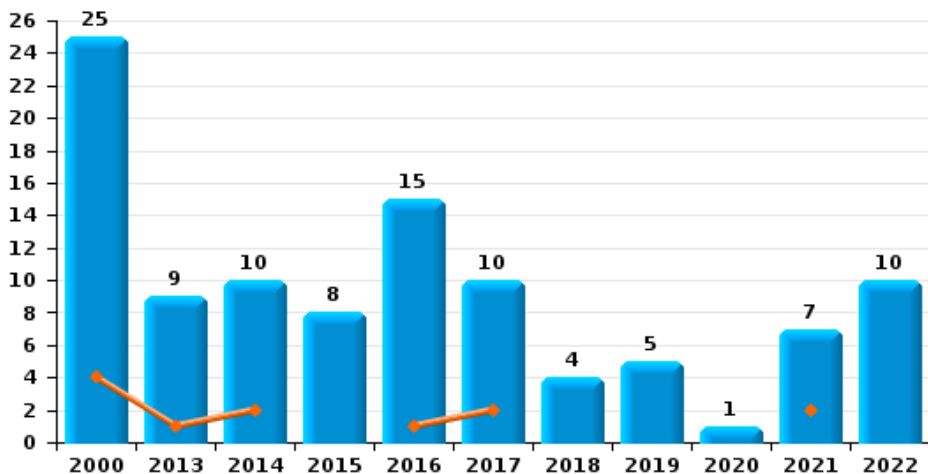




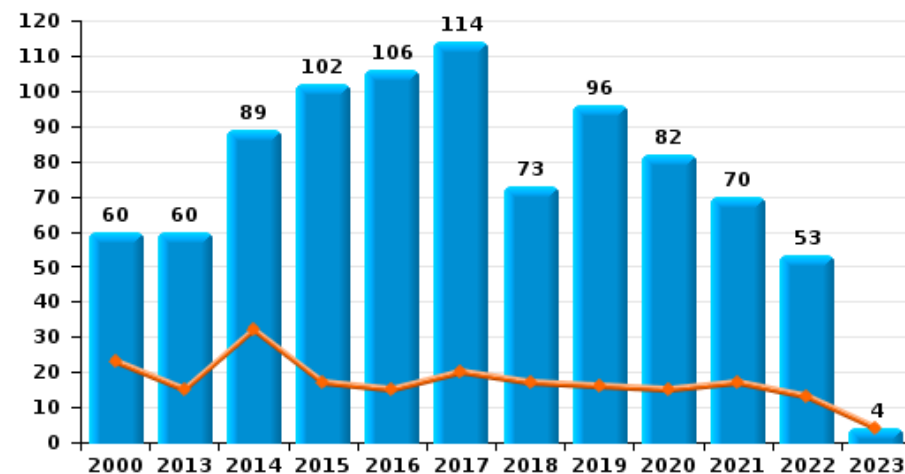
Willebroek

Année ■
Trimestre 1 ■

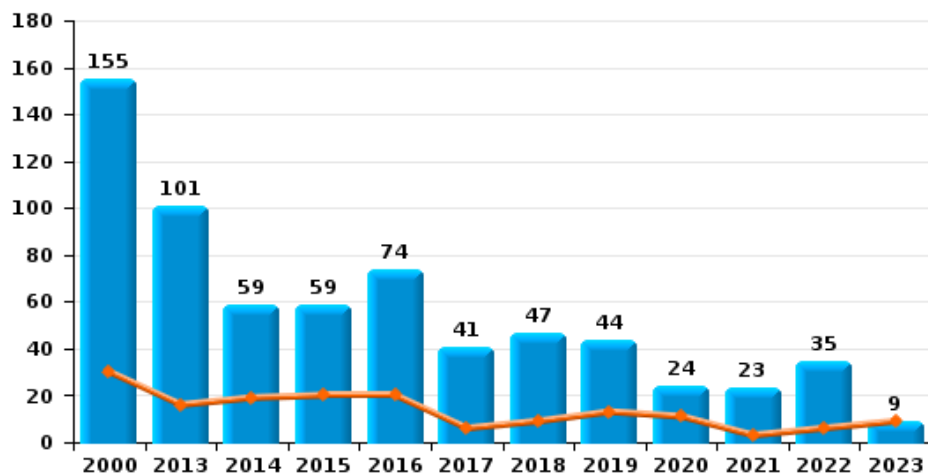
Vol de vélomoteur



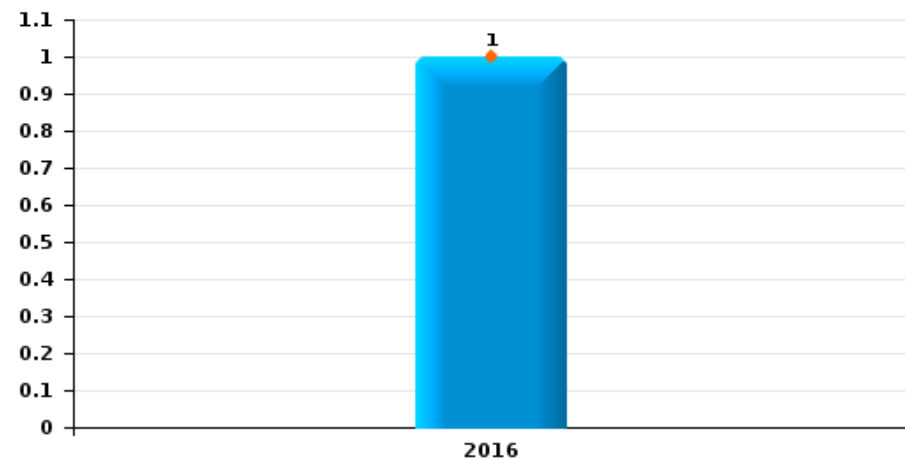
Vol de vélo



Vol dans ou sur un véhicule

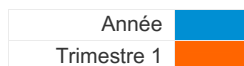


Sacjacking dans une voiture

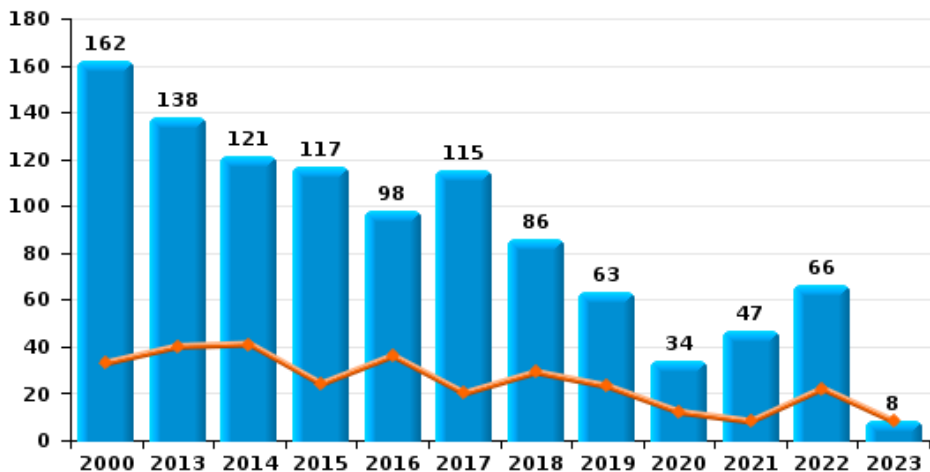




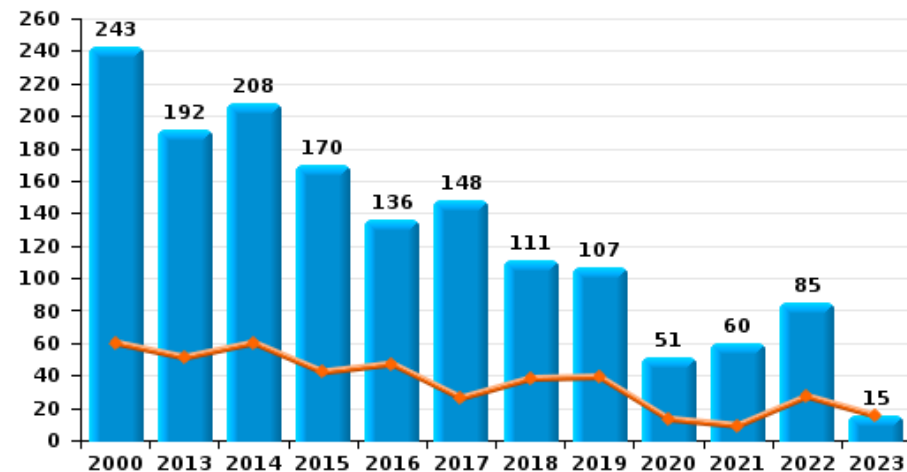
Willebroek



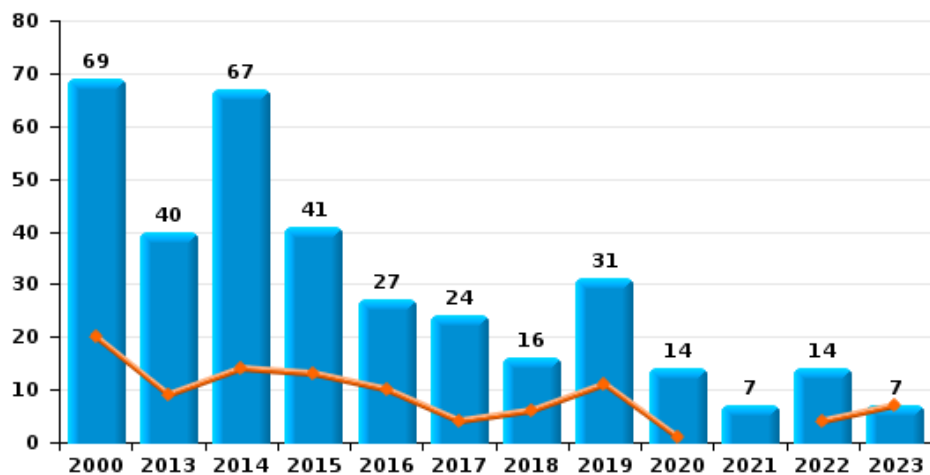
Cambriolage dans habitation



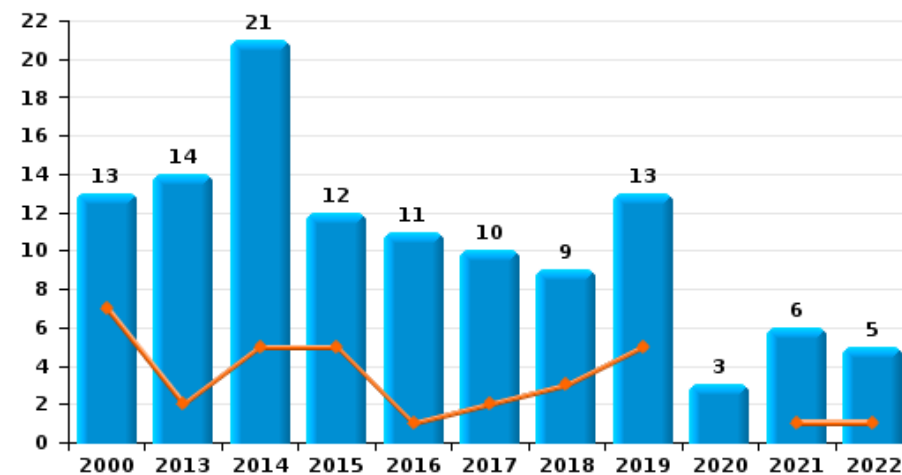
Cambriolage dans bâtiment (total)



Cambriolage ds entreprise ou commerce



Cambriolage ds service public ou bâtiment administratif

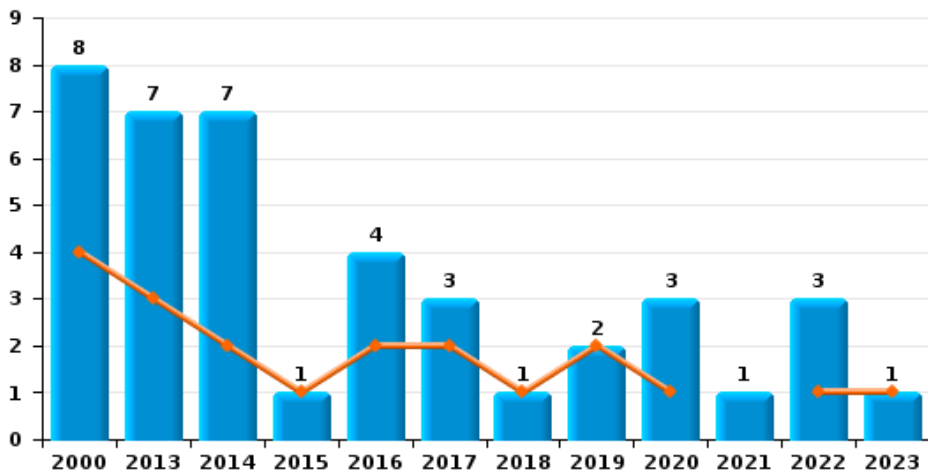




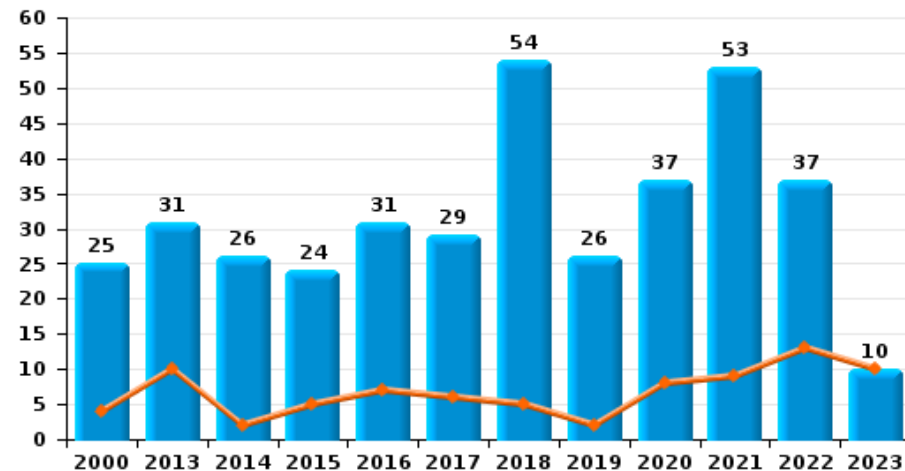
Willebroek

Année ■
Trimestre 1 ■

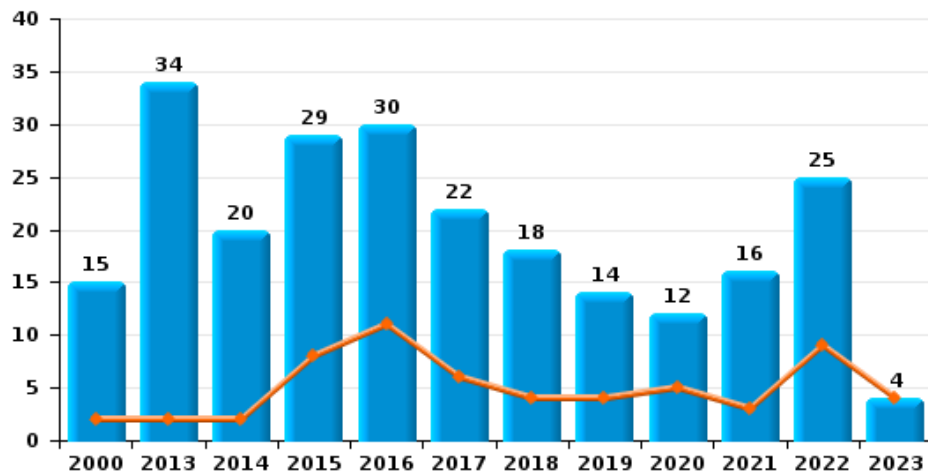
Vol à main armée



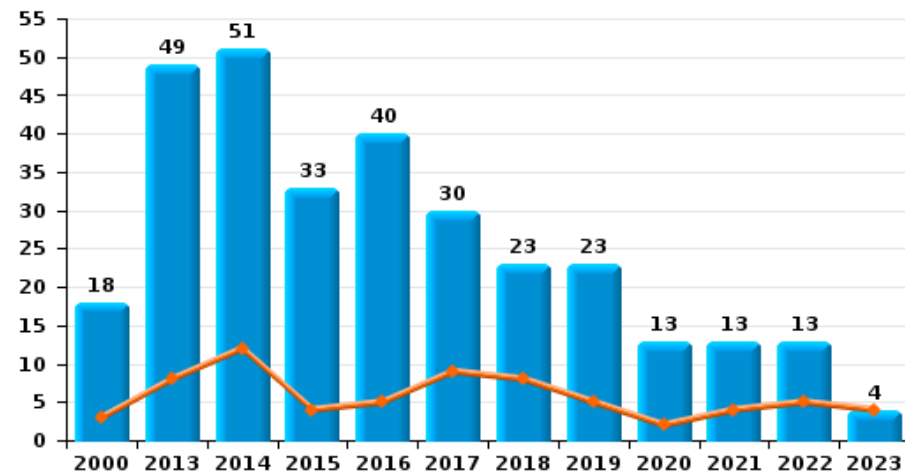
Vol à l'étalage



Vol avec violence sans arme

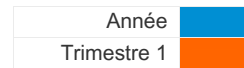


Vol à la tire

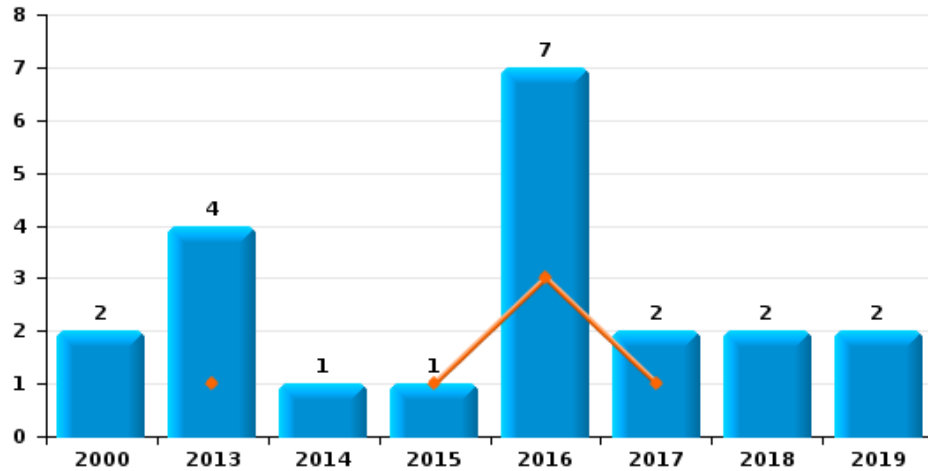




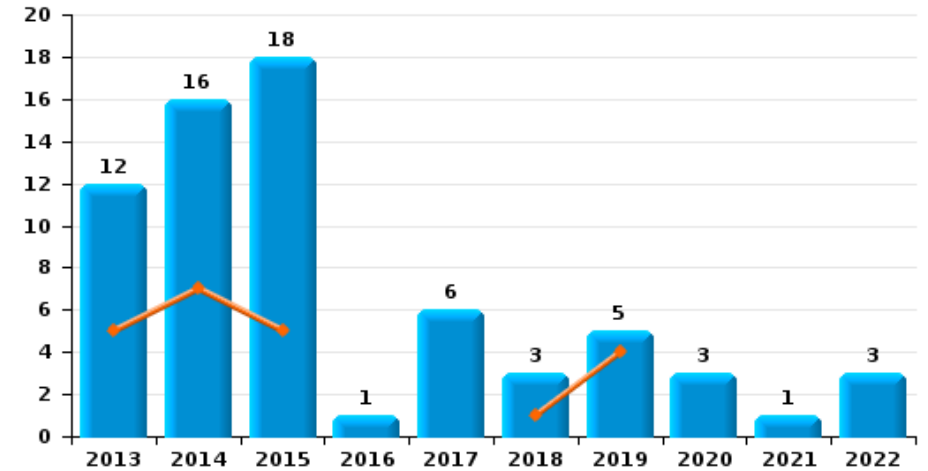
Willebroek



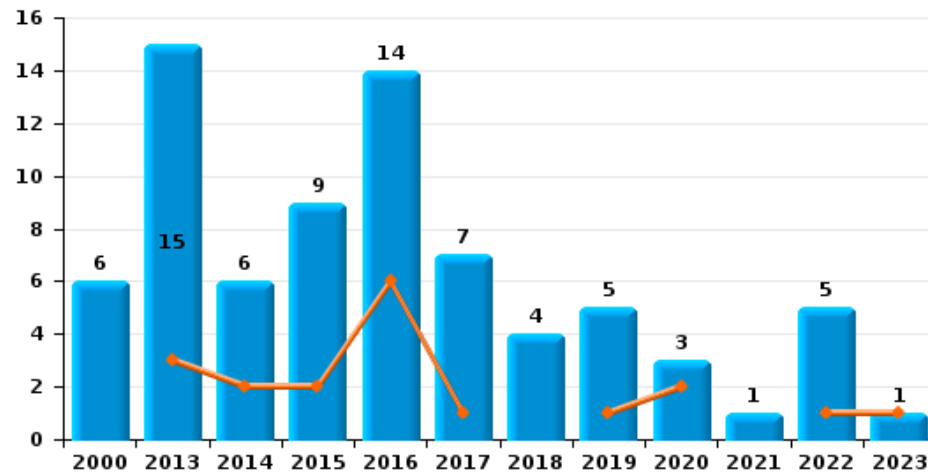
Arrachage de sac à main



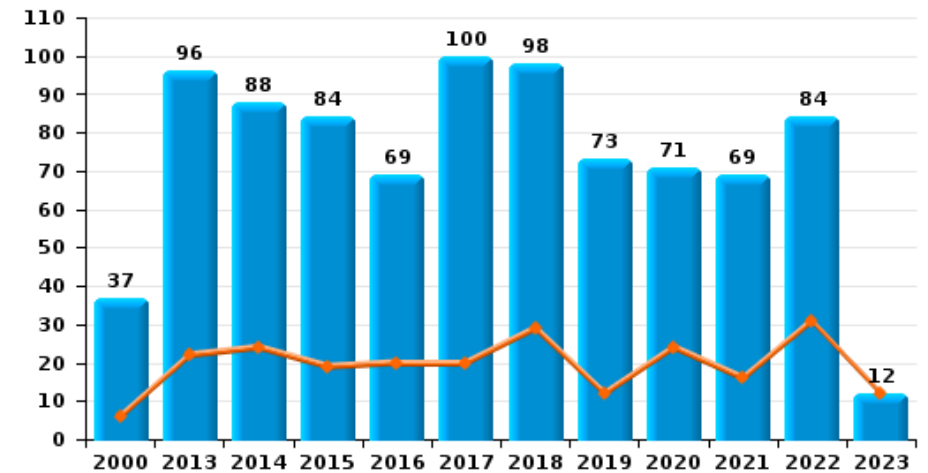
Graffiti



Vol à l'arraché



Dégradation de voiture





Willebroek



FC Vol moyen de transport

		2000	2013	2014	2015	2016	2017	2018	2019	2020	2021	2022	2023
Vol de voiture	Trim 1	23	3	1	3	3	1	1	2	2		2	2
	Trim 2	7	6	9	2	2	1	2	3	1		2	
	Trim 3	9	2	4	3	2	1	2		5	2	1	
	Trim 4	12	5	1	5	2	3	2		2	3	4	
	Total	51	16	15	13	9	6	7	5	10	5	9	2
Vol de moto	Trim 1	1		2								1	
	Trim 2			3	1				1	1	2		
	Trim 3		1			1	1		1		1		
	Trim 4	2			1					3		1	
	Total	3	1	5	2	1	1		2	4	3	2	
Carjacking	Trim 1	1											
	Trim 3										1		
	Trim 4										1		
	Total	1									2		
Vol dans les garages	Trim 2		1					1					
	Trim 3		1										
	Trim 4	2			1								
	Total	2	2		1			1					
Vol de vélomoteur	Trim 1	4	1	2		1	2				2		
	Trim 2	5	3	4	2	8	1	2	3		2	4	
	Trim 3	9	2	3	3	2	6	2		1	1	5	
	Trim 4	7	3	1	3	4	1		2		2	1	
	Total	25	9	10	8	15	10	4	5	1	7	10	
Vol de vélo	Trim 1	23	15	32	17	15	20	17	16	15	17	13	4
	Trim 2	17	15	29	20	31	29	14	27	13	21	19	
	Trim 3	13	15	18	31	26	42	18	31	20	16	11	
	Trim 4	7	15	10	34	34	23	24	22	34	16	10	
	Total	60	60	89	102	106	114	73	96	82	70	53	4



FC Cambriolage

		2000	2013	2014	2015	2016	2017	2018	2019	2020	2021	2022	2023
Cambriolage dans habitation	Trim 1	33	40	41	24	36	20	29	23	12	8	22	8
	Trim 2	22	21	33	25	18	21	18	10	6	13	14	
	Trim 3	14	30	19	38	28	27	15	7	5	13	14	
	Trim 4	93	47	28	30	16	47	24	23	11	13	16	
	Total	162	138	121	117	98	115	86	63	34	47	66	8
Cambriolage ds entreprise ou commerce	Trim 1	20	9	14	13	10	4	6	11	1		4	7
	Trim 2	13	6	17	8	11	7	5	6	3	4	5	
	Trim 3	22	9	27	15	3	7	2	6	5	1	4	
	Trim 4	14	16	9	5	3	6	3	8	5	2	1	
	Total	69	40	67	41	27	24	16	31	14	7	14	7
Cambriolage ds service public ou bâtiment administ	Trim 1	7	2	5	5	1	2	3	5		1	1	
	Trim 2	3	3	7	3	3	2	2	1		4		
	Trim 3	1	5	9	2	2	2	2	2	1		4	
	Trim 4	2	4		2	5	4	2	5	2	1		
	Total	13	14	21	12	11	10	9	13	3	6	5	
Vol au bélier	Trim 2		1										
Total		1											
Cambriolage dans bâtiment (total)	Trim 1	60	51	60	42	47	26	38	39	13	9	27	15
	Trim 2	38	30	57	36	32	29	25	17	9	21	19	
	Trim 3	37	44	55	55	33	36	19	15	11	14	22	
	Trim 4	108	67	36	37	24	57	29	36	18	16	17	
	Total	243	192	208	170	136	148	111	107	51	60	85	15



FC Vol autre

		2000	2013	2014	2015	2016	2017	2018	2019	2020	2021	2022	2023
Vol à main armée	Trim 1	4	3	2	1	2	2	1	2	1		1	1
	Trim 2	3	1			1	1			1	1	1	
	Trim 3	1	1	3									
	Trim 4		2	2		1				1		1	
	Total	8	7	7	1	4	3	1	2	3	1	3	1
Vol avec violence sans arme	Trim 1	2	2	2	8	11	6	4	4	5	3	9	4
	Trim 2	5	8	3	3	4	2	5	7	3		9	
	Trim 3	3	13	10	9	7	5	3	1	3	6	4	
	Trim 4	5	11	5	9	8	9	6	2	1	7	3	
	Total	15	34	20	29	30	22	18	14	12	16	25	4
Vol dans ou sur un véhicule	Trim 1	30	16	19	20	20	6	9	13	11	3	6	9
	Trim 2	52	31	19	11	19	9	10	6	2	5	11	
	Trim 3	42	27	14	21	19	13	15	10	10	8	5	
	Trim 4	31	27	7	7	16	13	13	15	1	7	13	
	Total	155	101	59	59	74	41	47	44	24	23	35	9
Sacjacking dans une voiture	Trim 1					1							
Total					1								
Vol d'armes et explosifs	Trim 1		1	2					2		1		
	Trim 2	1			1	1	1	1		1			
	Trim 3		1	1	1	2							
	Trim 4			1	1				1				
	Total	1	2	4	3	3	1	1	3	1	1		
Steaming	Trim 2											1	
	Trim 3							1					
	Trim 4		1										
	Total		1					1				1	



FC Vol autre

		2000	2013	2014	2015	2016	2017	2018	2019	2020	2021	2022	2023
Arrachage de sac à main	Trim 1		1		1	3	1						
	Trim 2								2				
	Trim 3	2	3			1		1					
	Trim 4			1		3	1	1					
	Total	2	4	1	1	7	2	2	2				
Vol à l'arraché	Trim 1		3	2	2	6	1		1	2		1	1
	Trim 2		1	1	4	1	1	2	2			2	
	Trim 3	4	6	1	1	4	1	1	2			2	
	Trim 4	2	5	2	2	3	4	1		1	1		
	Total	6	15	6	9	14	7	4	5	3	1	5	1
Vol à la tire	Trim 1	3	8	12	4	5	9	8	5	2	4	5	4
	Trim 2	6	12	16	9	12	9	8	3	2	2	3	
	Trim 3	6	8	14	9	16	5	3	8	7	3	3	
	Trim 4	3	21	9	11	7	7	4	7	2	4	2	
	Total	18	49	51	33	40	30	23	23	13	13	13	4
Vol à l'étalage	Trim 1	4	10	2	5	7	6	5	2	8	9	13	10
	Trim 2	8	7	12	5	8	10	22	6	7	15	9	
	Trim 3	4	6	6	6	4	6	19	11	14	13	5	
	Trim 4	9	8	6	8	12	7	8	7	8	16	10	
	Total	25	31	26	24	31	29	54	26	37	53	37	10
Vol par ruse	Trim 1	3	2	6	1	2	1	1	3	3		4	1
	Trim 2	1	1	4	4	2	1	6		2	1	1	
	Trim 3		2	6	3	4	4		1	3	2	2	
	Trim 4		6	1	4	2	5	2	1	1			
	Total	4	11	17	12	10	11	9	5	9	3	7	1



FC Vol autre

		2000	2013	2014	2015	2016	2017	2018	2019	2020	2021	2022	2023
Vol de métaux	Trim 1		2	2	4	1	3		2	1		1	4
	Trim 2		1	3	4	3		2				4	
	Trim 3			15	6		3	1	1		3	2	
	Trim 4	1	1		1	1	3	1		1	1		
Total		1	4	20	15	5	9	4	3	2	4	7	4
Vol sur les chantiers	Trim 1		1	3	4	2		1	6	2	6	2	1
	Trim 2		4	1	2		2	4	1	3	3	3	
	Trim 3	1	1		4	1			9	2	3	4	
	Trim 4	1	3			1	2	1	2	3	2	1	
Total		2	9	4	10	4	4	6	18	10	14	10	1
Home-invasion	Trim 1					1			1				
	Trim 2									1			
	Trim 3		1							1	1		
Total			1			1			1	2	1		
Vol d'animaux	Trim 1			1		2		1					
	Trim 2				1		1				1		
	Trim 3					1			1	1	1		
	Trim 4		1				1		2				
Total			1	1	1	3	2	1	3	1	2		
Vol de cargaison	Trim 1		3	1		1	1		1			1	1
	Trim 2		6	1		2		1	1	1			
	Trim 3		1	2	1	1		1	1	4	1		
	Trim 4		5	2				1	1			1	
Total			15	6	1	4	1	3	4	5	1	2	1



Criminalité ICT

		2000	2013	2014	2015	2016	2017	2018	2019	2020	2021	2022	2023
Fraude de cartes de paiements	Trim 1		2	2	1	1			1	2	5	1	1
	Trim 2			2				3	3	2	1	3	
	Trim 3	1	1	2	4		7			1	1		
	Trim 4	1	2	1	1	1	4	3	1	2	2	3	
Total		2	5	7	6	2	11	6	5	7	9	7	1
Phishing	Trim 1							2	5	3	4	16	3
	Trim 2					2	2	2	2	9	9	12	
	Trim 3								2	5	6	8	
	Trim 4		1			1	3	3	3	1	10	3	
Total			1			3	7	12	18	29	39		3
Ransomware	Trim 1												1
	Trim 2					1							
Total						1							1
Shouldersurfing	Trim 1			1									
	Trim 2								1				
Total				1					1				
Skimming	Trim 2							1					
	Trim 4			1									
Total				1				1					



FC Autre

		2000	2013	2014	2015	2016	2017	2018	2019	2020	2021	2022	2023
Violence contre les métiers d'intérêt général	Trim 1		1	1	3		1	3	1		1	2	
	Trim 2	1	2		1	1		2	2		1	2	
	Trim 3	1	1			1	2	2	3			1	
	Trim 4		1	3	3	2	1		2	2		1	
	Total	2	5	4	7	4	4	7	8	2	2	6	
Viol collectif	Trim 1		1	1									
	Trim 2				1			1					
	Trim 3											1	
	Trim 4	1											
	Total	1	1	1	1			1				1	
Graffiti	Trim 1		5	7	5			1	4				
	Trim 2		3	1	8		1	1	1	3		1	
	Trim 3		1	3	1		2	1			1	1	
	Trim 4		3	5	4	1	3					1	
	Total		12	16	18	1	6	3	5	3	1	3	
Dégradation de voiture	Trim 1	6	22	24	19	20	20	29	12	24	16	31	12
	Trim 2	4	30	28	25	17	31	19	23	21	17	18	
	Trim 3	14	24	20	20	17	20	24	16	7	14	15	
	Trim 4	13	20	16	20	15	29	26	22	19	22	20	
	Total	37	96	88	84	69	100	98	73	71	69	84	12
Rixe au couteau	Trim 1			1	1					3	1	1	1
	Trim 2	1				1					1		
	Trim 3			1				2					
	Trim 4		1		1		1		1		1	1	
	Total	1	1	2	2	1	1	2	1	3	3	2	1



PH Violence intrafamiliale (VIF)

		2000	2013	2014	2015	2016	2017	2018	2019	2020	2021	2022	2023
VIF: physique, dans le couple	Trim 1	7	13	11	17	13	13	10	14	16	16	10	17
	Trim 2	3	15	14	25	14	16	20	10	15	21	25	
	Trim 3	8	15	15	21	5	26	19	14	12	21	16	
	Trim 4	6	13	14	18	13	22	17	13	8	19	18	
	Total	24	56	54	81	45	77	66	51	51	77	69	17
VIF: physique, envers des descendants	Trim 1			1	3		2	4	3	6	3	5	2
	Trim 2		1	6	6		4	2	2	2	4	6	
	Trim 3	1	4	1	5	1	5	3	1	3	2	2	
	Trim 4		4	2	2	2	2	3	4		1	3	
	Total	1	9	10	16	3	13	12	10	11	10	16	2
VIF: physique, envers d'autres membres	Trim 1	5	2	2	3	3	2	2	2	6	2	1	2
	Trim 2	2	1	5	7		3	2	2	3	5	2	
	Trim 3	7	5	2	3	1	3	6	2	2	1	2	
	Trim 4	7	5	3	2	4	1	4	5	1	4	2	
	Total	21	13	12	15	8	9	14	11	12	12	7	2
VIF: sexuelle, dans le couple	Trim 3				1								
Total					1								
VIF: sexuelle, envers des descendants	Trim 1	1								1			
	Trim 2					1		2					
	Trim 3		1		1	1				1	1		
	Trim 4			1				1					
	Total	1	1	1	1	2		3		2	1		
VIF: sexuelle, envers d'autres membres	Trim 4	1											
Total	1												



PH Violence intrafamiliale (VIF)

		2000	2013	2014	2015	2016	2017	2018	2019	2020	2021	2022	2023
VIF: psychique, dans le couple	Trim 1	4	17	10	7	3	9	7	3	5	9	14	6
	Trim 2	7	18	15	5	1	7	7	5	4	4	20	
	Trim 3	7	12	10	5	4	7	8	3	6	12	12	
	Trim 4	12	8	11	4	6	11	9	5	3	9	19	
	Total	30	55	46	21	14	34	31	16	18	34	65	6
VIF: psychique, envers des descendants	Trim 1									1	2		
	Trim 2			2				2		1	2		
	Trim 3			1			1			1	1		
	Trim 4					1	1						
	Total			3		1	2	2		2	4	2	
VIF: psychique, envers d'autres membres	Trim 1		1		2					1		1	3
	Trim 2			1	1	1	2				1		
	Trim 3		2		1				1			1	
	Trim 4		1	1		1			2		1		
	Total		4	2	4	2	2		3	1	2	2	3
VIF: économique, dans le couple	Trim 1		1	1	1		2			1	2		
	Trim 2		1	3		1	1		4			2	
	Trim 3		1	2	3			1					
	Trim 4			1	2	1	1		4		2		
	Total		3	7	6	2	4	1	8	1	4	2	
VIF: économique, envers des descendants	Trim 1	1								2			
	Trim 2	1	1	2						1	1	1	
	Trim 3									1			
	Total	2	1	2						4	1	1	
VIF: économique, envers d'autres membres	Trim 1			3	2	1	1		1		1	1	
	Trim 2	3	1	5	1			2	1		1	1	
	Trim 3	1	4	2	2	3	2	2	2				
	Trim 4	6	1	3	2		2		1		1	1	
	Total	10	6	13	7	4	5	4	5		3	3	



PH Hormones et dopage

		2000	2013	2014	2015	2016	2017	2018	2019	2020	2021	2022	2023
Dopage humain	Trim 1				1				1	1	1		
	Trim 2					2	1					1	
	Trim 3							1	1				
	Trim 4						1			1			
Total					1	2	2	1	2	2	1	1	
Engraissement illégal	Trim 1			1									
	Trim 2											1	
	Trim 3			1							1		
Total				2							1	1	



PH Drogues

		2000	2013	2014	2015	2016	2017	2018	2019	2020	2021	2022	2023
Vente de cocaïne	Trim 1		1		2	3		2	3		1		
	Trim 2					2		2		4	2	1	
	Trim 3		1	1		1			1		1	3	
	Trim 4		1			1	3	2	2	1		1	
	Total		3	1	2	7	3	6	6	5	4	5	
Import-export de cocaïne	Trim 3									1			
	Trim 4									1			
	Total									2			
Production de drogues synthétiques	Trim 1			1									
	Total			1									
Import-export de drogues synthétiques	Trim 3				1								
	Total				1								
Vente de drogues synthétiques	Trim 1			1				1	3		3		
	Trim 2		1				1			2	3		
	Trim 3	1		1	2	3					3	3	
	Trim 4		2		1	2	2		1	1	1	1	
	Total	1	3	2	3	5	3	1	4	3	10	4	
Production de cannabis (culture)	Trim 1		2	1			1	1				1	
	Trim 2		3	1	2	1			1	2		1	
	Trim 3			1		2		2	1	3	3		
	Trim 4		1	1	2	3			2				
	Total		6	4	4	6	1	3	4	5	3	2	
Vente de cannabis en grande quantité	Trim 1						1						
	Trim 3			1								1	
	Trim 4											1	
	Total			1			1					2	



PH Drogues

		2000	2013	2014	2015	2016	2017	2018	2019	2020	2021	2022	2023
Vente-traffic d héroïne	Trim 1								1				
	Trim 3				1								
	Total				1				1				



PH Trafic d'armes

		2000	2013	2014	2015	2016	2017	2018	2019	2020	2021	2022	2023
Commerce et production d'arme à feu et mun.	Trim 1							1					
	Trim 3				1								
	Trim 4								1				
	Total					1		1	1				



PH Traite des êtres humains

		2000	2013	2014	2015	2016	2017	2018	2019	2020	2021	2022	2023
TEH - exploitation économique	Trim 1						2		1				
	Trim 2							2	1				
	Trim 3								1				
	Trim 4					1					2		
	Total					1	2	2	3		2		
TEH - exploitation sexuelle	Trim 2										1		
	Trim 3						2				1		
	Trim 4									6	1		
	Total						2			6	3		



PH Violence dans l'espace public

		2000	2013	2014	2015	2016	2017	2018	2019	2020	2021	2022	2023
Violence physique (transport public)	Trim 1		1		1			2			1		
	Trim 2							1			1		
	Trim 3								1	1		1	
	Trim 4		2	1		1	1					1	
	Total		3	1	1	1	1	3	1	1	2	2	
Violence physique (voie publique)	Trim 1	10	13	9	20	13	14	13	10	7	6	12	8
	Trim 2	18	11	13	22	10	13	19	20	6	21	22	
	Trim 3	13	14	21	15	15	18	16	14	14	14	14	
	Trim 4	11	17	10	22	13	15	9	13	12	16	11	
	Total	52	55	53	79	51	60	57	57	39	57	59	8
Violence physique (autre endroit public)	Trim 1				1	1	1	2	2				
	Trim 2		4	1	1		1	1					
	Trim 3	1	2	1	1				1	1	1	4	
	Trim 4	1			2			2				3	
	Total	2	6	2	5	1	2	5	3	1	1	7	
Violence physique (endroit accessible au public)	Trim 1	7	13	22	7	10	6	12	14	6	2	13	6
	Trim 2	7	11	17	11	7	6	7	12		1	20	
	Trim 3	18	7	16	12	4	9	8	11	6	8	17	
	Trim 4	13	20	15	9	6	7	7	10	1	13	16	
	Total	45	51	70	39	27	28	34	47	13	24	66	6
Violence sexuelle (transport public)	Trim 1	1										2	
	Trim 2							1					
	Trim 4							2					
	Total	1						3				2	
Violence sexuelle (voie publique)	Trim 1	1									1		
	Trim 2		1			2	1	3	2		1		
	Trim 3	1	1	1		1	3				2	1	
	Trim 4	1	2	2	2				1	2			
	Total	3	4	3	2	3	4	3	3	2	4	1	



PH Violence dans l'espace public

		2000	2013	2014	2015	2016	2017	2018	2019	2020	2021	2022	2023
Violence sexuelle (autre endroit public)	Trim 1		1										
	Trim 2	1	1		1			1					
	Trim 3						1	2		1			
	Trim 4			1	1			1					
Total		1	2	1	2		1	4		1			
Violence sexuelle (endroit accessible au public)	Trim 1		1	1		1	1			1		1	
	Trim 2		1		1	1	1		1	2		2	
	Trim 3			1	1					2			
	Trim 4			1		1						1	
Total			2	3	2	3	2		1	5		4	
Violence psychique (transport public)	Trim 1	1		1					1		1		
	Trim 2							1			1		
	Trim 3	1						1					
	Trim 4				1	1							
Total		2		1		1	1	2	1		2		
Violence psychique (voie publique)	Trim 1	7	3	12	6	7	7	12	9	3	10	9	3
	Trim 2	4	9	11	11	9	10	14	7	8	9	11	
	Trim 3	7	6	11	9	12	12	12	12	6	11	10	
	Trim 4	7	11	6	8	7	14	8	1	4	7	9	
Total		25	29	40	34	35	43	46	29	21	37	39	3
Violence psychique (autre endroit public)	Trim 1	1			1		1	1					
	Trim 2	1	2	3	1	1	2	2	2		1	1	
	Trim 3	1	1	3			1			1		1	
	Trim 4	2	3	2						2			
Total		5	6	8	2	1	4	3	2	3	1	2	



PH Violence dans l'espace public

		2000	2013	2014	2015	2016	2017	2018	2019	2020	2021	2022	2023
Violence psychique (endroit accessible au public)	Trim 1	11	2	5	3	6	7	5	5	2	6	4	5
	Trim 2	5	4	5	4	3	4	3	5	3	2	6	
	Trim 3	3	4	6	10	4	3	2	4	2	5	1	
	Trim 4	11	5	3	2	4	2	2	1	3	2	2	
	Total	30	15	19	19	17	16	12	15	10	15	13	5
Vol à main armée (transport public)	Trim 2										1		
	Trim 3			1									
	Total			1							1		
Vol à main armée (voie publique)	Trim 1	1		1			2	1				1	
	Trim 2	2	1			1						1	
	Trim 3			1									
	Trim 4		1	1						1		1	
	Total	3	2	3		1	2	1		1		3	
Vol à main armée (autre endroit public)	Trim 1									1			
	Total									1			
Vol à main armée (endroit accessible au public)	Trim 1	3	2	1	1	1			1				1
	Trim 2	1					1						
	Trim 3	1											
	Trim 4		1	1		1							
	Total	5	3	2	1	2	1		1				1
Vol avec violence sans arme (transport public)	Trim 3			1			1					1	
	Total			1			1					1	
Vol avec violence sans arme (voie publique)	Trim 1	1		1	2	9	3	1	2	1		3	2
	Trim 2	2	2	2	1	2		1	2	1		3	
	Trim 3	2	7	4	2	3	1	3	1		1	1	
	Trim 4	3	5	2	4	2	6	2	2		4		
	Total	8	14	9	9	16	10	7	7	2	5	7	2



PH Violence dans l'espace public

		2000	2013	2014	2015	2016	2017	2018	2019	2020	2021	2022	2023
Vol avec violence sans arme (autre endroit public)	Trim 1									1		1	
	Trim 2							1					
	Trim 4											1	
Total								1		1		2	
Vol avec violence sans arme (endr. acces. au pub.)	Trim 1		1	1	1	1		1	1			3	1
	Trim 2	1	2		1		1	1	2	2		3	
	Trim 3	1	3			3	2					1	
	Trim 4	2	4	1	4	3	2	1			1		
Total		4	10	2	6	7	5	3	3	2	1	7	1



PH Autre

		2000	2013	2014	2015	2016	2017	2018	2019	2020	2021	2022	2023
Faux policiers	Trim 1				1		1						
	Trim 2											2	
	Total				1		1					2	
Terrorisme, extrémisme et radicalisme	Trim 1				1		1			1			
	Trim 2											1	
	Trim 3							1	1		2		
	Trim 4				1						1		
Total				2		1	1	1	1	1	3	1	
Cyberharcèlement	Trim 1		6	11	11	3	9	1	5		5	6	3
	Trim 2	1	8	14	11	9	6	5	6		6	5	
	Trim 3		2	10	13	6	5	7	6	4	6	4	
	Trim 4	1	12	8	3	4	4	3	3	1	1	6	
Total	2	28	43	38	22	24	16	20	5	18	21	3	
Fraude à l'identité	Trim 1			6	6	5	6	3	5	8	6	3	1
	Trim 2		2	4	1	5	4	7	3	5	4	6	
	Trim 3	5	1	3	4	7	4	5	3	13	5	1	
	Trim 4	2	5	13	1	5	6	2	2	9	3	4	
Total	7	8	26	12	22	20	17	13	35	18	14	1	



Willebroek

2022

FC Vol moyen de transport

	Jan	Fév	Mar	Avr	Mai	Juin	Juil	Sep	Oct	Nov	Déc	Total
Vol de voiture	1	1			2			1	1	1	2	9
Vol de moto	1								1			2
Vol de vélomoteur					2	2	3	2	1			10
Vol de vélo	7	3	3	7	3	9	5	6	6	2	2	53

FC Cambriolage

	Jan	Fév	Mar	Avr	Mai	Juin	Juil	Août	Sep	Oct	Nov	Déc	Total
Cambriolage dans habitation	9	9	4	6	5	3	7	4	3	6	6	4	66
Cambriolage ds entreprise ou commerce		3	1		2	3	2	2		1			14
Cambriolage ds service public ou bâtiment administ			1					4					5
Cambriolage dans bâtiment (total)	9	12	6	6	7	6	9	10	3	7	6	4	85



FC Vol autre

	Jan	Fév	Mar	Avr	Mai	Juin	Juil	Août	Sep	Oct	Nov	Déc	Total
Vol à main armée			1			1				1			3
Vol avec violence sans arme	2	5	2	1	6	2	3		1	2	1		25
Vol dans ou sur un véhicule	1		5	2	4	5	2	2	1	4	3	6	35
Steaming						1							1
Vol à l'arraché		1		1	1		2						5
Vol à la tire		3	2	1		2	1	1	1		1	1	13
Vol à l'étalage	3	4	6	3		6	2	2	1	1	5	4	37
Vol par ruse	1	2	1	1			2						7
Vol de métaux			1	2	1	1	1		1				7
Vol sur les chantiers	1	1			1	2		2	2			1	10
Vol de cargaison			1							1			2

Criminalité ICT

	Jan	Fév	Mar	Avr	Mai	Juin	Juil	Août	Sep	Oct	Nov	Déc	Total
Fraude de cartes de paiements			1	2	1					1	2		7
Phishing	6	2	8	4	3	5	3	1	4	1		2	39

FC Autre

	Jan	Fév	Mar	Avr	Mai	Juin	Juil	Août	Sep	Oct	Nov	Déc	Total
Violence contre les métiers d'intérêt général		2			1	1		1		1			6
Viol collectif							1						1
Graffiti				1			1			1			3
Dégradation de voiture	16	5	10	5	8	5	6	5	4	9	4	7	84
Rixe au couteau	1										1		2



PH Violence intrafamiliale (VIF)

	Jan	Fév	Mar	Avr	Mai	Juin	Juil	Août	Sep	Oct	Nov	Déc	Total
VIF: physique, dans le couple	2	2	6	5	12	8	4	5	7	10	6	2	69
VIF: physique, envers des descendants	2	1	2	2	3	1			2	3			16
VIF: physique, envers d'autres membres	1				1	1	1	1			1	1	7
VIF: psychique, dans le couple	5	5	4	4	10	6	4	2	6	7	6	6	65
VIF: psychique, envers des descendants			2										2
VIF: psychique, envers d'autres membres	1							1					2
VIF: économique, dans le couple				1	1								2
VIF: économique, envers des descendants					1								1
VIF: économique, envers d'autres membres		1			1							1	3

PH Hormones et dopage

	Avr	Mai	Total
Dopage humain	1		1
Engraissement illégal		1	1

PH Drogues

	Jan	Juin	Juil	Sep	Déc	Total
Vente de cocaïne		1		3	1	5
Vente de drogues synthétiques			1	2	1	4
Production de cannabis (culture)	1	1				2
Vente de cannabis en grande quantité				1	1	2



PH Violence dans l'espace public

	Jan	Fév	Mar	Avr	Mai	Juin	Juil	Août	Sep	Oct	Nov	Déc	Total
Violence physique (transport public)								1				1	2
Violence physique (voie publique)	2	6	4	4	8	10	3	6	5	3	5	3	59
Violence physique (autre endroit public)							2		2	2		1	7
Violence physique (endroit accessible au public)	1	4	8	3	12	5	4	9	4	4	7	5	66
Violence sexuelle (transport public)	1	1											2
Violence sexuelle (voie publique)							1						1
Violence sexuelle (endroit accessible au public)		1			2							1	4
Violence psychique (voie publique)	4	2	3	5	3	3	4	3	3	1	3	5	39
Violence psychique (autre endroit public)					1		1						2
Violence psychique (endroit accessible au public)	1	2	1	2	4				1	1		1	13
Vol à main armée (voie publique)			1			1				1			3
Vol avec violence sans arme (transport public)							1						1
Vol avec violence sans arme (voie publique)		3			3				1				7
Vol avec violence sans arme (autre endroit public)		1								1			2
Vol avec violence sans arme (endr. acces. au pub.)	1	1	1		1	2	1						7

PH Autre

	Jan	Fév	Mar	Avr	Mai	Juin	Juil	Août	Sep	Oct	Nov	Déc	Total
Faux policiers				1	1								2
Terrorisme, extrémisme et radicalisme					1								1
Cyberharcèlement	2	2	2	3		2	1	2	1	2	2	2	21
Fraude à l'identité	3			2	4			1		1		3	14



2023

FC Vol moyen de transport

	Jan	Fév	Mar	Total
Vol de voiture	1	1		2
Vol de vélo	2		2	4

FC Cambriolage

	Jan	Fév	Mar	Total
Cambriolage dans habitation	7		1	8
Cambriolage ds entreprise ou commerce	4	3		7
Cambriolage dans bâtiment (total)	11	3	1	15

FC Vol autre

	Jan	Fév	Mar	Total
Vol à main armée		1		1
Vol avec violence sans arme	3	1		4
Vol dans ou sur un véhicule	6	3		9
Vol à l'arraché	1			1
Vol à la tire		3	1	4
Vol à l'étalage	3	4	3	10
Vol par ruse	1			1
Vol de métaux	3	1		4
Vol sur les chantiers	1			1
Vol de cargaison	1			1



Criminalité ICT

	Jan	Fév	Mar	Total
Fraude de cartes de paiements		1		1
Phishing	1		2	3
Ransomware	1			1

FC Autre

	Jan	Fév	Mar	Total
Dégradation de voiture	2	6	4	12
Rixe au couteau			1	1

PH Violence intrafamiliale (VIF)

	Jan	Fév	Mar	Total
VIF: physique, dans le couple	8	2	7	17
VIF: physique, envers des descendants			2	2
VIF: physique, envers d'autres membres			2	2
VIF: psychique, dans le couple	4	1	1	6
VIF: psychique, envers d'autres membres	1	1	1	3

PH Violence dans l'espace public

	Jan	Fév	Mar	Total
Violence physique (voie publique)	4	2	2	8
Violence physique (endroit accessible au public)	1	3	2	6
Violence psychique (voie publique)	2	1		3
Violence psychique (endroit accessible au public)	4	1		5
Vol à main armée (endroit accessible au public)		1		1
Vol avec violence sans arme (voie publique)	2			2
Vol avec violence sans arme (endr. acces. au pub.)		1		1



PH Autre

	Jan	Fév	Mar	Total
Cyberharcèlement	1	1	1	3
Fraude à l'identité		1		1

STATISTIQUES POLICIERES DE CRIMINALITE

LIEU DE PERPETRATION: COMMUNE

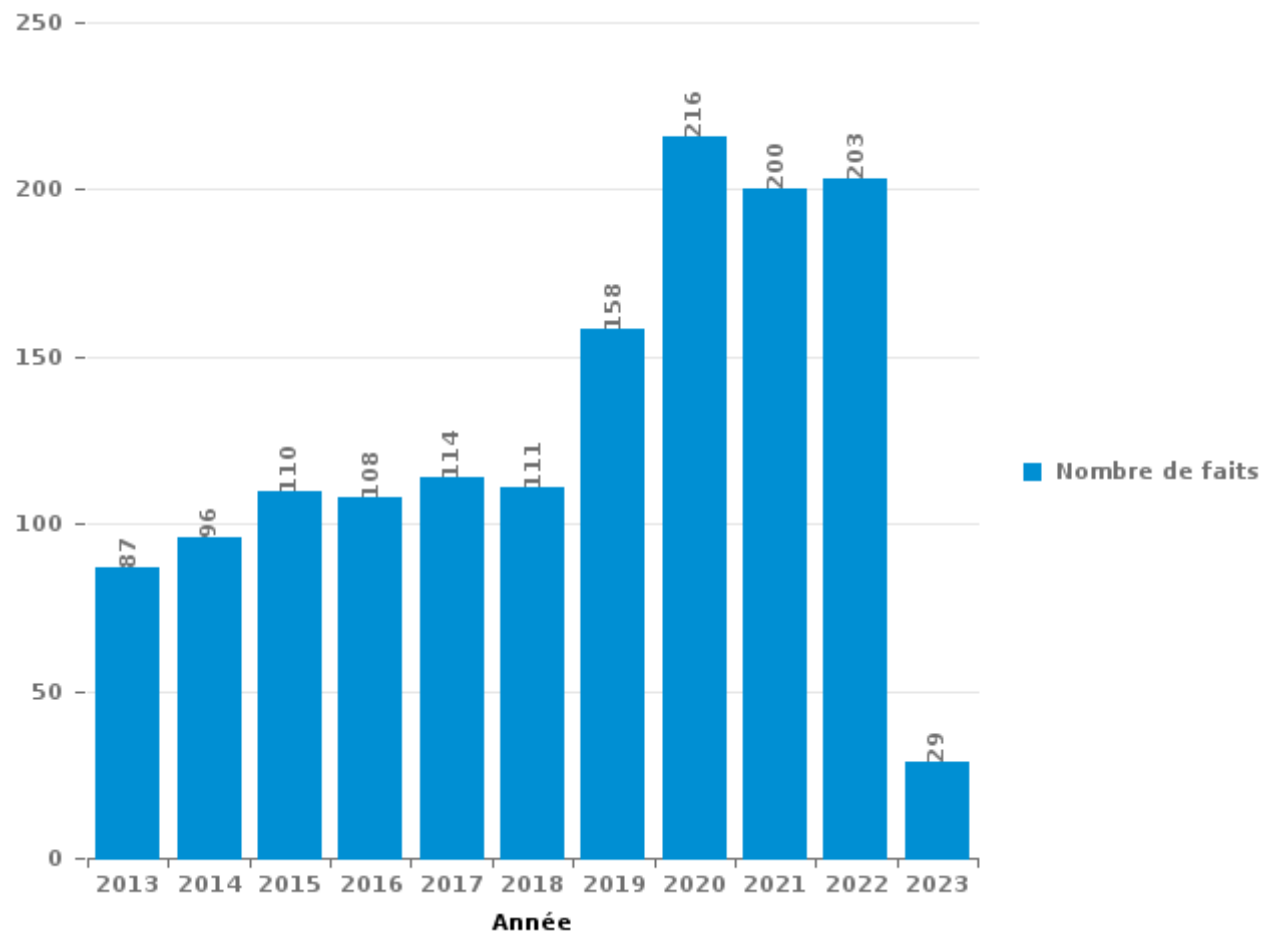
Willebroek

PARTIE III : ICT



Willebroek

Nombre total de délits avec un élément ICT/online, depuis 2013





Criminalité ICT/online au sens strict

Infractions (exhaustif)

	2013	2014	2015	2016	2017	2018	2019	2020	2021	2022	2023
Criminalité informatique: Faux en informatique:	1	1	1	1	2	1	1	2	2	4	
Criminalité informatique: Fraude informatique:	9	12	17	17	27	26	46	84	96	101	15
Criminalité informatique: Hacking:	7	8	10	6	6	10	16	8	13	6	1
Criminalité informatique: Sabotage:	3	2		1	1	1	1	1	1		1
Infr. contre autres valeurs morales et sentiments: Violation de communication par particulier:				1							
Total:	20	23	28	26	36	38	64	95	112	111	17

Figures criminelles (à considérer spécifiquement – ne pas additionner avec d'autres éléments – risque de double comptage!)

	2013	2014	2015	2016	2017	2018	2019	2020	2021	2022	2023
Fraude de cartes de paiements	5	7	6	2	11	6	5	7	9	7	1
Phishing	1				3	7	12	18	29	39	3
Ransomware					1						1
Shouldersurfing			1				1				
Skimming			1			1					



Criminalité ICT/online au sens large

Infractions (uniquement si code-fait existe)

	2013	2014	2015	2016	2017	2018	2019	2020	2021	2022	2023
Fraude: Escroquerie: Fraude par internet	31	33	37	50	50	59	81	139	67	54	6
Infr. contre autres valeurs morales et sentiments: Cyberlokkung (leurre de mineur par ICT):							1				
Infr. contre les moeurs: Grooming (contact par ICT avec mineur < 16 ans):				2	1			1			
Infr. contre les moeurs: Pornographie infantine: Accès pornographie infantine via technologie							1			1	
Infr. contre les moeurs: Voyeurisme: Diffusion enregistrement nudité ou intimité							2			2	
Total:	31	33	37	52	51	59	85	140	67	57	6

Figures criminelles (à considérer spécifiquement – ne pas additionner avec d'autres éléments – risque de double comptage!)

	2013	2014	2015	2016	2017	2018	2019	2020	2021	2022	2023
Cyberharcèlement	28	43	38	22	24	16	20	5	18	21	3

STATISTIQUES POLICIERES DE CRIMINALITE

LIEU DE PERPETRATION: COMMUNE

Willebroek

PARTIE IV : DESTINATION LIEU



Willebroek

Vol et extorsion

	2000	2013	2014	2015	2016	2017	2018	2019	2020	2021	2022	2023
Voie publique	212	127	143	132	171	126	115	107	117	78	87	9
Habitation: maison	157	117	106	113	91	114	81	69	35	42	55	9
Magasin	74	60	65	47	59	47	75	49	56	64	47	11
Horeca	58	95	79	48	63	56	24	18	6	13	24	14
Entreprise	41	36	61	41	23	36	29	25	24	14	16	7
Parking	45	49	36	26	19	16	11	23	18	19	33	4
Inconnue	43	28	18	19	30	19	16	21	17	30	25	2
Habitation: appartement	18	27	18	33	25	25	18	15	14	13	22	1
Habitation: non précisée	16	28	16	28	15	19	20	14	12	13	22	1
Habitation: dépendances	11	15	13	19	17	20	11	26	7	14	10	
Habitation: garage	8	5	28	10	15	24	6	8	10	7	2	
Habitation: allée	20	18	11	17	14	9	7	5	2	5	10	1
Culture et loisirs	7	17	11	15	16	11	9	9	5	3	3	2
Emplacement de vélo	1	7	8	11	12	6	7	15	9	5	14	
Autre		16	12	9	15	9	9	6	4	8	4	
Chantier		9	4	10	4	4	5	18	10	14	10	1
Institution d'enseignement	12	9	5	5	12	10	11	7	3	4	8	
Station de bus / métro et gare de chemin de fer	7	9	9	10	4		8	7	2	4	9	2
Infrastructure sportive	16	6	4	13	5	5	5	5	4	1	1	
Maison de repos	10	3	8	4	5	5	1	5	1	3	4	
Service public	4	7	15	9	4	5		1	2			
Terrain	5	5	4	2	4	4	4	2	2	2	5	2
Service	3	5	1	7	10	4		1		1	3	1
Moyen de transport: camion	1	4	1	2	1	1	6	1	1	2	2	
Maison de débauche		3	6	6	3	2					1	
Médecin / dentiste / pharmacien	2	1	2	2	3	2	2	2		2	3	
Banque / institution financière	3	2	2	7	2	2					1	1
Hôpital	4	1	3	4		3		2				
Bâtiment administratif	3	1	1		3	3	1	2	1		1	
Moyen de transport: voiture	4	1	4		2	1		1		2		
Moyen de transport: autobus / autocar		1	3			2	1	3		2	2	
Station essence	2	2	1	1		2	3		1	1	1	
Stade	4	1	3	2	1			1	1			
Aéroport		1	4	4	3							
Edifice religieux / lieu du culte	5	2	1	1	1					2		
Cimetière		1			3			3	1	1	1	
Habitation: autre	1	2						1	1		1	
Arrêt de bus / tram			2	1		1	1					
Moyen de transport: train / tram / métro		2	1						1	1		
Eaux intérieures et maritimes		1	1	1				1				
Moyen de transport: autre			1				2					
Guichet automatique								2				
Total	797	724	711	659	655	593	488	475	367	370	427	68

FPF/DGR/DRI/BIPOL - Statistiques policières de criminalité (date de clôture: 22/09/2023)
 Les données pour les années 2001 jusqu'à 2012 ne sont plus publiées mais restent disponibles sur demande auprès du service BIPOL.
 Les données pour 2023 ne concernent que le 1er trimestre.



Dégradation de la propriété

	2000	2013	2014	2015	2016	2017	2018	2019	2020	2021	2022	2023
Voie publique	60	81	72	64	59	89	66	60	65	58	95	11
Habitation: résidence principale	39	52	44	66	34	44	35	37	41	21	40	6
Parking	15	20	26	22	16	24	13	19	15	12	25	5
Horeca	9	11	19	7	10	4	3	2	4	2	5	
Entreprise	7	7	17	12	4	2	9	4	5	3	4	
Habitation: non précisée	7	7	6	8	8	8	1	5	8	10	4	1
Inconnue	2	5	4	10	4	2	11	4	3	4	8	2
Habitation: allée	8	4	4	9	1	7	9	1	2	6	4	
Habitation: jardin	9	6	5	1	5	8	5	1	3	7	4	
Culture et loisirs	2	5	11	2	3	3		4	6	7	2	1
Terrain	2	5	11	4	3	3	2	5	5			
Magasin	5	6	4	8		2	6	1		4	2	1
Institution d'enseignement	3	2	4	8	2	2	3	3	3	2	5	
Habitation: dépendances	3	3	7	4	2	2	3	3		3		
Autre	2	6	2	5	5		1	4	3	1	2	
Habitation: garage	3	6	3	2	3	5		2	1	1	2	1
Infrastructure sportive	2	2	1	2	3	3	1	1	6	3		
Chantier		1		2	1	1	6		3	3	3	
Edifice religieux / lieu du culte	1	4	6	3		3	1					
Stade	2	3	2	2	4	3	1					
Arrêt de bus / tram		1			2	1	3	2		1	3	
Bureau de police	2	2	5		1					1	1	
Service public	2	4			1		1	1	1		2	
Habitation: résidence secondaire	1					2	2	2	3	1		
Station de bus / métro et gare de chemin de fer		1	3	1		3	1					
Moyen de transport: autre			1	4				1				1
Service	1	1		3	1			1				
Cimetière	1			1		1		1		1	1	
Bâtiment administratif								1	1	1	1	1
Emplacement de vélo			1	1	1			1			1	
Banque / institution financière			1			1	1		1			
Moyen de transport: voiture					1			2				
Station essence		1						2				
Eaux intérieures et maritimes	1	1										
Maison de repos				1				1				
Aéroport			1									
Médecin / dentiste / pharmacien							1					
Total	187	247	260	252	174	223	185	171	179	152	214	30



Willebroek

Infractions contre l'intégrité physique

	2000	2013	2014	2015	2016	2017	2018	2019	2020	2021	2022	2023
Habitation	54	83	77	104	71	97	107	73	82	96	80	24
Voie publique	55	61	49	69	39	62	59	56	40	55	66	10
Horeca	34	41	57	31	15	16	20	32	6	9	45	4
Parking	1	8	5	5	3	8	7	7	2	7	17	
Inconnue	3	3	1	10	3	4	7	4	7	4	4	1
Institution d'enseignement	5	2	3	3	7	1	4	6	1	3	4	
Entreprise	2	4	2	4	4	4	7	2	3	3		
Magasin	4	1	2		2	1	2	4	2	3	1	
Habitation: allée	1	2	2	2	4	1	2		1	3	3	
Infrastructure sportive	4	2	4		1		2	3		3	1	
Autre		1	3	3	2		2	1	4		1	
Terrain	2	1	2	1	1	1	4		1		2	
Habitation: jardin	2	1	2	1	2	2			1		1	
Culture et loisirs		1	1		1	1		1	1	2	1	1
Moyen de transport: autobus / autocar		1				1	1	2	1	1	1	
Moyen de transport: autre		1		2	1	1					1	
Service public	2		1							2	1	
Station de bus / métro et gare de chemin de fer		1	1	1			2					
Service		2									1	
Arrêt de bus / tram										1	1	
Bureau de police	1						1					
Eaux intérieures et maritimes			1		1							
Maison de débauche			2									
Maison de repos									1			1
Médecin / dentiste / pharmacien				1			1					
Moyen de transport: train / tram / métro					1				1			
Aéroport					1							
Bâtiment administratif	1											
Edifice religieux / lieu du culte									1			
Hôpital	1											
Stade						1						
Station essence				1								
Total	172	216	215	238	159	201	228	191	155	192	231	41

STATISTIQUES POLICIERES DE CRIMINALITE

LIEU DE PERPETRATION: COMMUNE

Willebroek

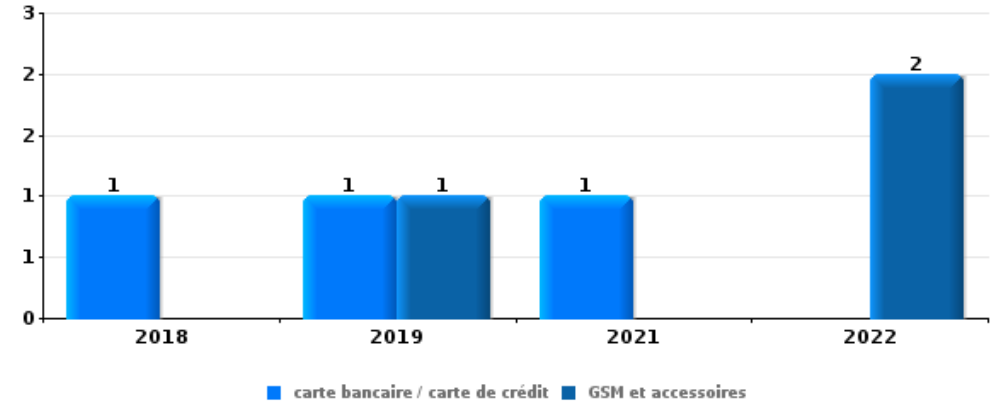
PARTIE V : OBJETS ET MOYENS DE TRANSPORT



Willebroek

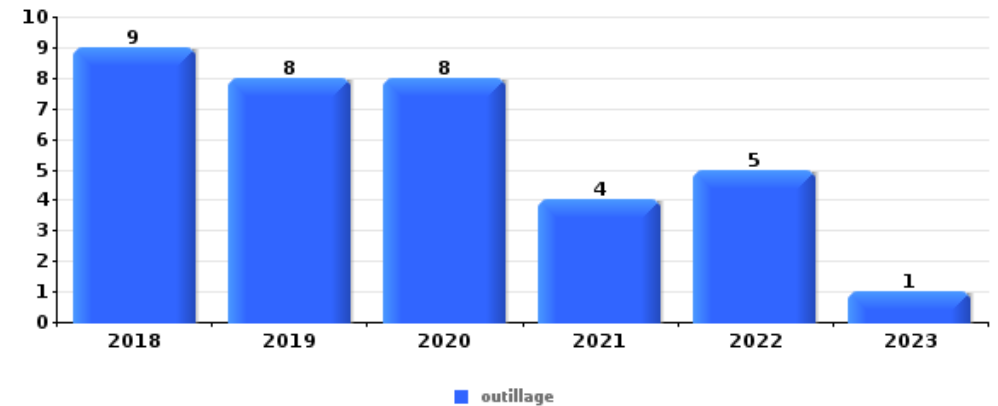
Vol à main armée

Top 5 Objets volés (sbd nombre de faits)		2018	2019	2020	2021	2022	2023
1	carte bancaire / carte de crédit	1	1		1		
1	GSM et accessoires		1			2	
3	argent			1	1		
3	carte d'identité / passeport		1			1	
5	autre document officiel			1			
5	permis de conduire			1			
5	portefeuille		1				
5	vêtement					1	



Vol dans ou sur un véhicule

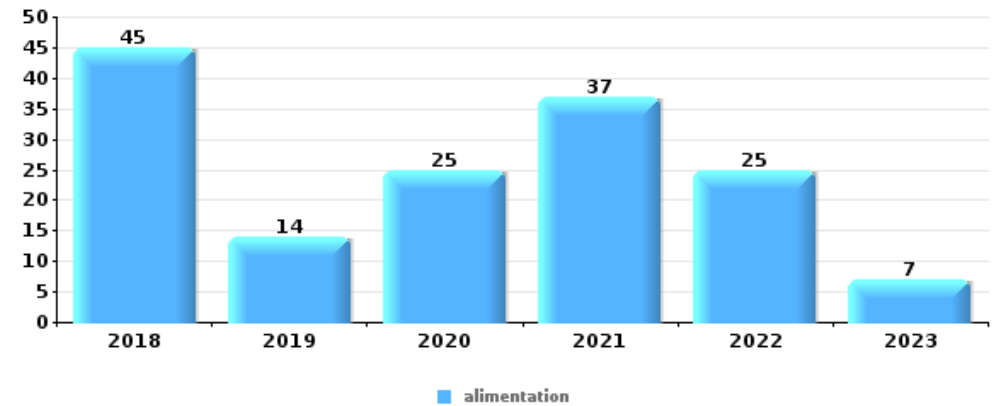
Top 5 Objets volés (sbd nombre de faits)		2018	2019	2020	2021	2022	2023
1	outillage	9	8	8	4	5	1
2	pièce de moyen de transport	8	4	3	1	3	1
3	argent	6	4	2	2	3	2
4	GSM et accessoires	4	4		4	2	1
5	plaque d'immatriculation	2	3	3	3	2	1





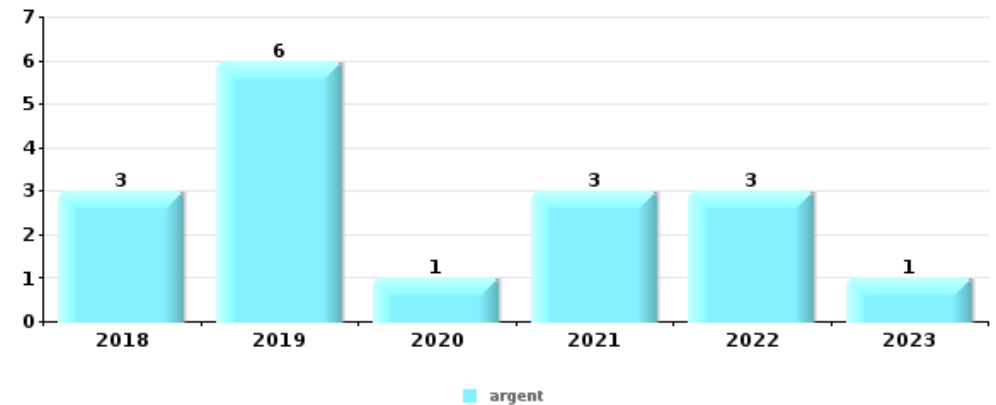
Vol à l'étalage

Top 5 Objets volés (sbd nombre de faits)		2018	2019	2020	2021	2022	2023
1	alimentation	45	14	25	37	25	7
2	parfum / produit de beauté	2	5	5	3	2	
3	tabac	5	1		2	6	1
4	vêtement		1	1	3	1	2
5	bijouterie / montre	1	2	1	1	2	



Cambrilage ds entreprise ou commerce

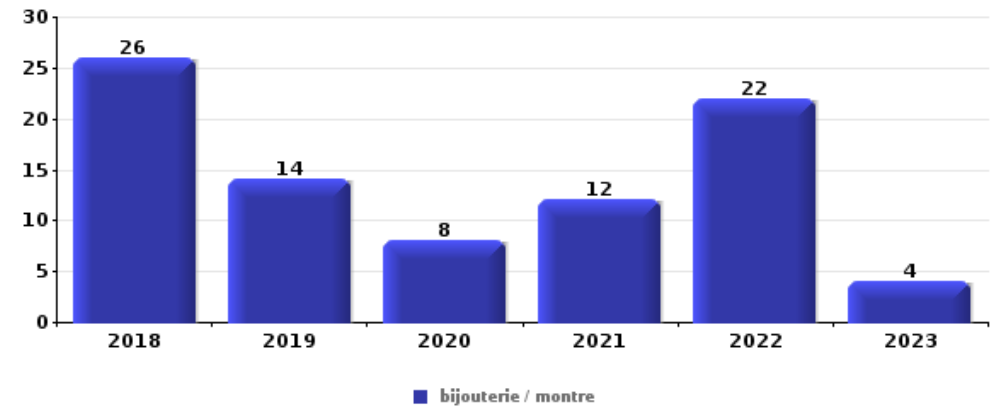
Top 5 Objets volés (sbd nombre de faits)		2018	2019	2020	2021	2022	2023
1	argent	3	6	1	3	3	1
2	alimentation	1	3	2		3	1
3	coffre-fort / coffret (argent) / caisse	1	1	1	1	1	
4	métaux	2				1	1
4	ordinateur et accessoires		2		1	1	
4	outillage	1	2			1	





Cambrassage dans habitation

Top 5 Objets volés (sbd nombre de faits)		2018	2019	2020	2021	2022	2023
1	bijouterie / montre	26	14	8	12	22	4
2	argent	17	12	4	8	16	2
3	multimédia	5	2	8	2	6	
4	ordinateur et accessoires	5	3	3	1	7	
5	outillage	6	3	4	1	1	
5	vêtement	5	1		6	3	



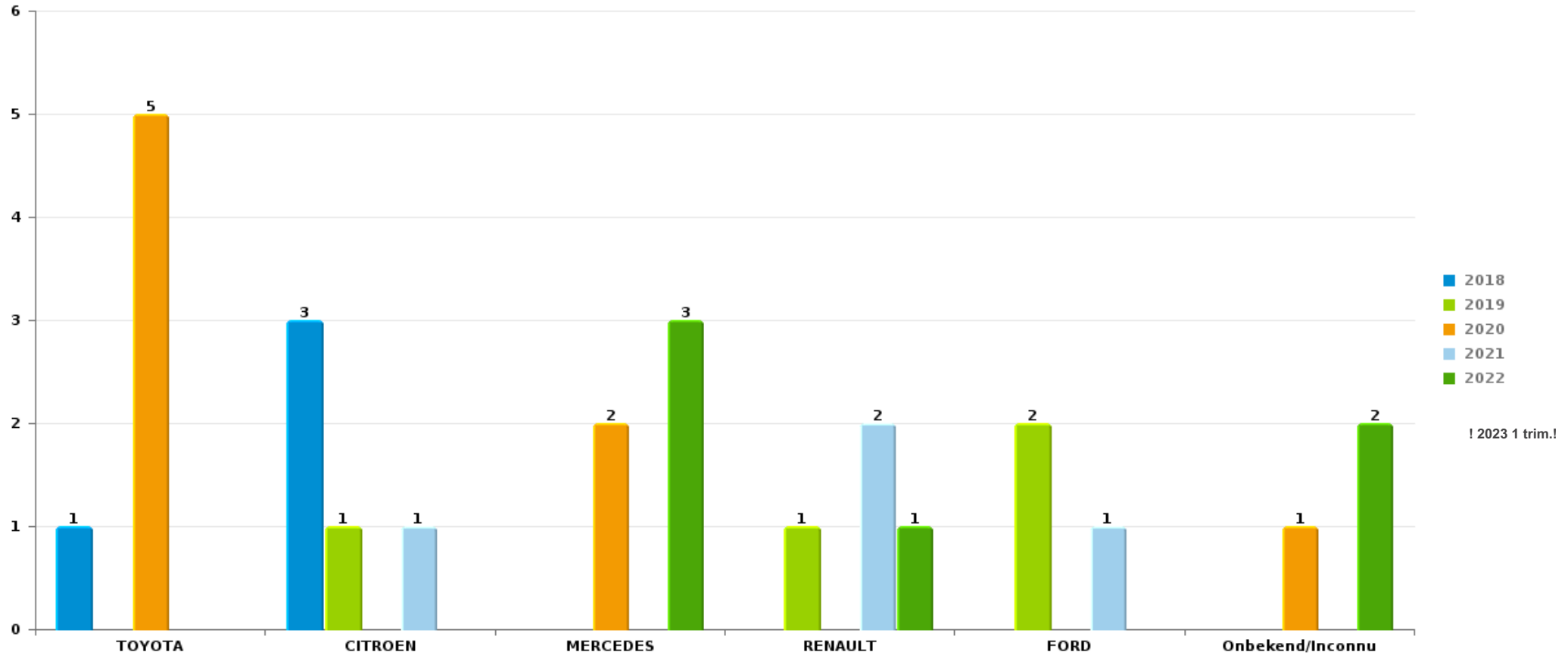
Remarque: en ce qui concerne les objets, aucun total n'est reproduit étant donné que plusieurs objets peuvent avoir été volés lors d'un même fait.



Willebroek

Vol de voiture

Nombre de voitures volées par marque (Top 5)



STATISTIQUES POLICIERES DE CRIMINALITE

LIEU DE PERPETRATION: COMMUNE

Willebroek

PARTIE VI : SUSPECTS



Partie 1: Niveau FAITS (comptage du nombre de faits pour lesquels un certain type de suspect est impliqué)

1.1. Nombre d'infractions selon le sexe des suspects identifiés (par catégorie principale)

Étant donné que, tant un suspect identifié masculin qu'un suspect identifié féminin peuvent être impliqués lors d'un même fait, il est possible que la somme des colonnes «Hommes» et «Femmes» soit supérieure à la valeur de la colonne «Total...» (voir également la note méthodologique)

Willebroek

2023

Catégorie principale / Sexe	Nombre total de faits avec au moins 1 suspect	Hommes	%	Femmes	%
Drogues	18	16	88,9%	3	16,7%
Infr. contre la sécurité publique	11	10	90,9%	3	27,3%
Infr. contre l'intégrité physique	9	7	77,8%	3	33,3%
Ivresse et alcool	9	8	88,9%	1	11,1%
Vol et extorsion	9	7	77,8%	2	22,2%
Armes et explosifs	6	6	100,0%		
Législation sur les étrangers	6	6	100,0%		
Fraude	4	2	50,0%	2	50,0%
Code pénal social	3	3	100,0%		
Criminalité informatique	3	2	66,7%	2	66,7%
Infr. contre l'autorité publique	2	2	100,0%		
Registre de population	2	2	100,0%		
Dégradation de la propriété	1	1	100,0%		
Infr. contre autres valeurs morales et sentiments	1	1	100,0%		
Infr. contre la foi publique	1	1	100,0%		
Total	85	74	87,1%	16	18,8%





1.2. Nombre d'infractions selon le sexe des suspects identifiés (par figure criminelle)

Étant donné que, tant un suspect identifié masculin qu'un suspect identifié féminin peuvent être impliqués lors d'un même fait, il est possible que la somme des colonnes «Hommes» et «Femmes» soit supérieure à la valeur de la colonne «Total...» (voir également la note méthodologique)

Willebroek

2023

FC Vol moyen de transport

Figure criminelle / Sexe	Nombre total de faits avec au moins 1 suspect identifié	Femmes	%
Vol de vélo	1	1	100,0%
Total	PA	PA	PA

FC Cambriolage

Figure criminelle / Sexe	Nombre total de faits avec au moins 1 suspect identifié	Hommes	%
Cambriolage dans habitation	2	2	100,0%
Cambriolage dans bâtiment (total)	2	2	100,0%
Total	PA	PA	PA

FC Vol autre

Figure criminelle / Sexe	Nombre total de faits avec au moins 1 suspect identifié	Hommes	%	Femmes	%
Vol avec violence sans arme	1	1	100,0%		
Vol à l'étalage	4	3	75,0%	1	25,0%
Vol par ruse	1			1	100,0%
Total	PA	PA	PA	PA	PA

CRIMINALITE ENREGISTREE: SUSPECTS



FC Autre

Figure criminelle / Sexe	Nombre total de faits avec au moins 1 suspect identifié	Hommes	%
Dégradation de voiture	1	1	100,0%
Total	PA	PA	PA

PH Violence intrafamiliale (VIF)

Figure criminelle / Sexe	Nombre total de faits avec au moins 1 suspect identifié	Hommes	%	Femmes	%
VIF: physique, dans le couple	3	2	66,7%	2	66,7%
VIF: physique, envers des descendants	1	1	100,0%		
VIF: physique, envers d'autres membres	2	1	50,0%	1	50,0%
VIF: psychique, envers d'autres membres	3	3	100,0%		
Total	PA	PA	PA	PA	PA

PH Violence dans l'espace public

Figure criminelle / Sexe	Nombre total de faits avec au moins 1 suspect identifié	Hommes	%	Femmes	%
Violence physique (voie publique)	2	2	100,0%		
Violence physique (endroit accessible au public)	2	2	100,0%		
Violence psychique (endroit accessible au public)	2	2	100,0%	1	50,0%
Vol avec violence sans arme (voie publique)	1	1	100,0%		
Total	PA	PA	PA	PA	PA

CRIMINALITE ENREGISTREE: SUSPECTS



PH Autre

Figure criminelle / Sexe	Nombre total de faits avec au moins 1 suspect identifié	Hommes	%
Cyberharcèlement	2	2	100,0%
Total	PA	PA	PA



1.3. Nombre d'infractions selon l'âge des suspects identifiés (par catégorie principale)

Étant donné que, tant un suspect identifié mineur qu'un suspect identifié majeur peuvent être impliqués lors d'un même fait, il est possible que la somme des colonnes «Mineur» et «Majeur» soit supérieure à la valeur de la colonne «Total...»
(voir également la note méthodologique)

Willebroek

2023

Catégorie principale / Âge	Nombre total de faits avec au moins 1 suspect identifié	Mineur	%	Majeur	%
Drogues	18	2	11,1%	17	94,4%
Infr. contre la sécurité publique	11	2	18,2%	10	90,9%
Infr. contre l'intégrité physique	9	2	22,2%	7	77,8%
Ivresse et alcool	9			9	100,0%
Vol et extorsion	9	2	22,2%	8	88,9%
Armes et explosifs	6	2	33,3%	4	66,7%
Législation sur les étrangers	6			6	100,0%
Fraude	4			4	100,0%
Code pénal social	3			3	100,0%
Criminalité informatique	3			3	100,0%
Infr. contre l'autorité publique	2			2	100,0%
Registre de population	2			2	100,0%
Dégradation de la propriété	1			1	100,0%
Infr. contre autres valeurs morales et sentiments	1			1	100,0%
Infr. contre la foi publique	1			1	100,0%
Total	85	10	11,8%	78	91,8%



1.4. Nombre d'infractions selon l'âge des suspects identifiés (par figure criminelle)

Étant donné que, tant un suspect identifié mineur qu'un suspect identifié majeur peuvent être impliqués lors d'un même fait, il est possible que la somme des colonnes «Mineur» et «Majeur» soit supérieure à la valeur de la colonne «Total...» (voir également la note méthodologique)

Willebroek

2023

FC Vol moyen de transport

Figure criminelle / Âge	Nombre total de faits avec au moins 1 suspect identifié	Majeur	%
Vol de vélo	1	1	100,0%
Total	PA	PA	PA

FC Cambriolage

Figure criminelle / Âge	Nombre total de faits avec au moins 1 suspect identifié	Majeur	%
Cambriolage dans habitation	2	2	100,0%
Cambriolage dans bâtiment (total)	2	2	100,0%
Total	PA	PA	PA

FC Vol autre

Figure criminelle / Âge	Nombre total de faits avec au moins 1 suspect identifié	Mineur	%	Majeur	%
Vol avec violence sans arme	1	1	100,0%		
Vol à l'étalage	4	1	25,0%	4	100,0%
Vol par ruse	1			1	100,0%
Total	PA	PA	PA	PA	PA

FC Autre

Figure criminelle / Âge	Nombre total de faits avec au moins 1 suspect identifié	Majeur	%
Dégradation de voiture	1	1	100,0%
Total	PA	PA	PA



PH Violence intrafamiliale (VIF)

Figure criminelle / Âge	Nombre total de faits avec au moins 1 suspect identifié	Mineur	%	Majeur	%
VIF: physique, dans le couple	3			3	100,0%
VIF: physique, envers des descendants	1	1	100,0%		
VIF: physique, envers d'autres membres	2	2	100,0%		
VIF: psychique, envers d'autres membres	3	1	33,3%	2	66,7%
Total	PA	PA	PA	PA	PA

PH Violence dans l'espace public

Figure criminelle / Âge	Nombre total de faits avec au moins 1 suspect identifié	Mineur	%	Majeur	%
Violence physique (voie publique)	2			2	100,0%
Violence physique (endroit accessible au public)	2			2	100,0%
Violence psychique (endroit accessible au public)	2			2	100,0%
Vol avec violence sans arme (voie publique)	1	1	100,0%		
Total	PA	PA	PA	PA	PA

PH Autre

Figure criminelle / Âge	Nombre total de faits avec au moins 1 suspect identifié	Majeur	%
Cyberharcèlement	2	2	100,0%
Total	PA	PA	PA



Partie 2: Niveau SUSPECTS-FAIT (comptage du nombre de combinaisons suspect-fait)

2.1. Nombre de suspects-fait selon le sexe des suspects identifiés (TOP 5 des catégories principales)

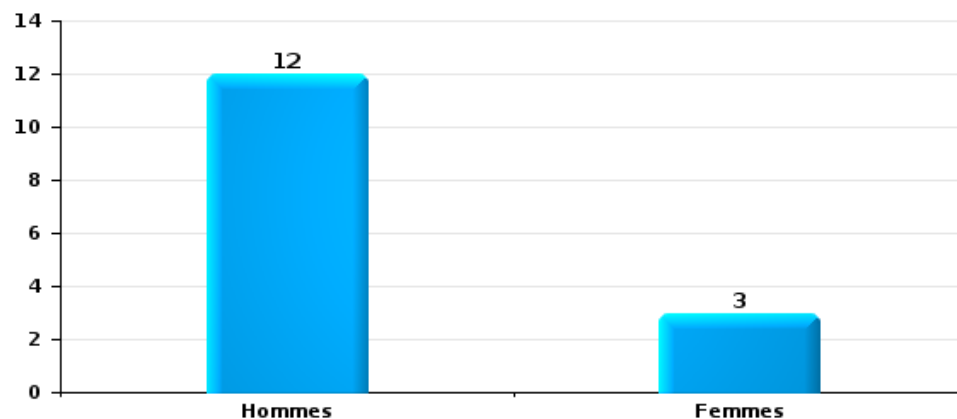
Lorsqu'un même suspect a commis plusieurs faits durant la période considérée, il est aussi comptabilisé plusieurs fois (voir également la note méthodologique)

Willebroek

2023

Vol et extorsion

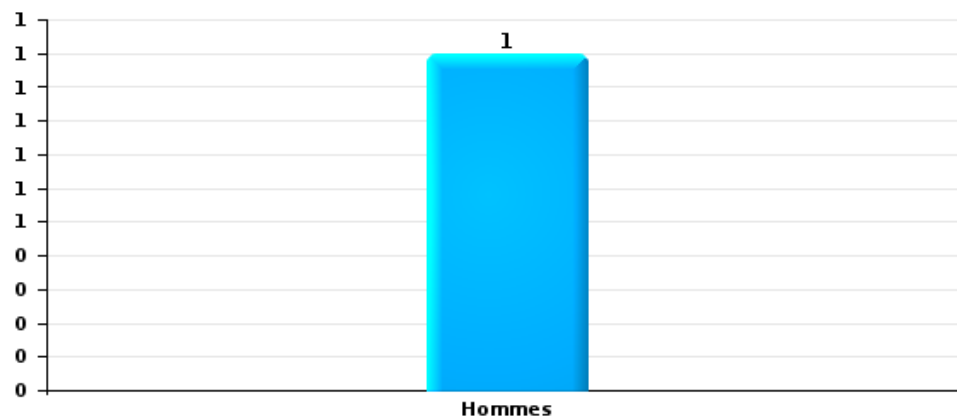
Nombre de suspects-fait selon le sexe





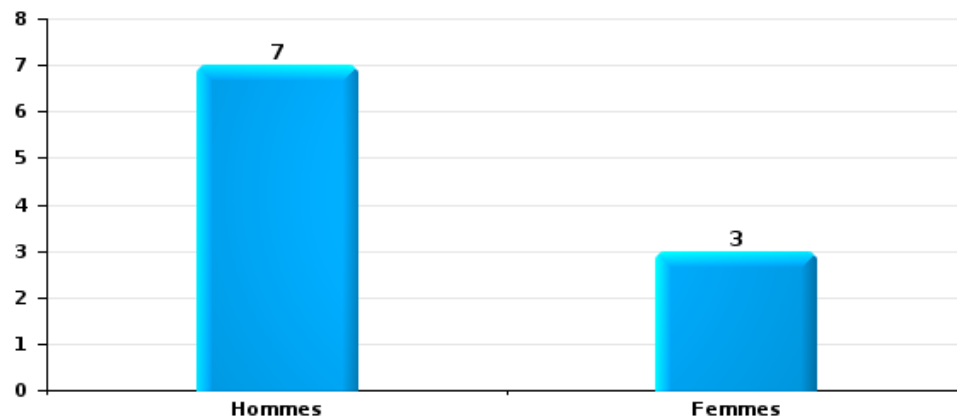
Dégradation de la propriété

Nombre de suspects-fait selon le sexe



Infr. contre l'intégrité physique

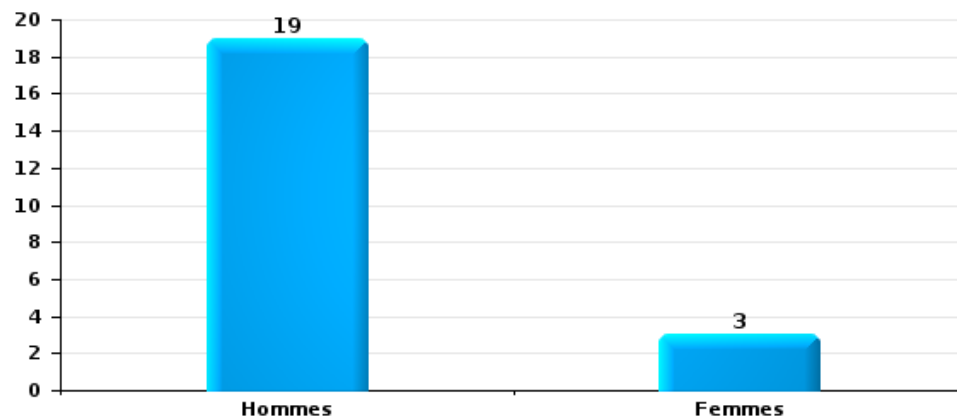
Nombre de suspects-fait selon le sexe





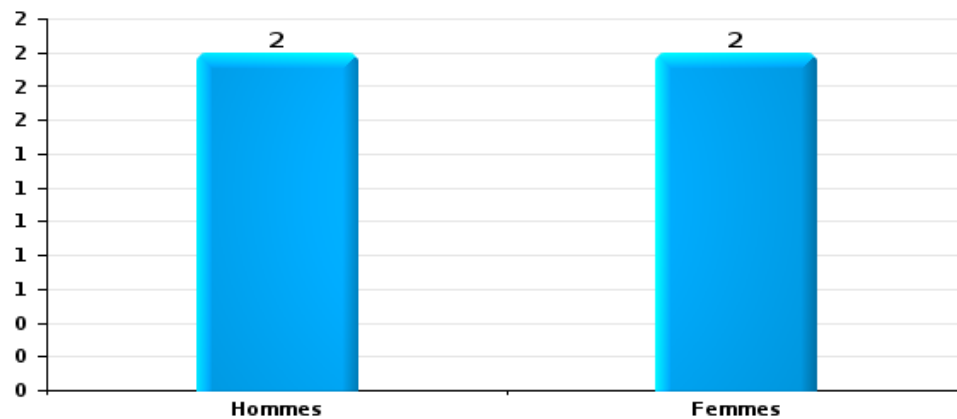
Drogues

Nombre de suspects-fait selon le sexe



Fraude

Nombre de suspects-fait selon le sexe





2.2. Nombre de suspects-fait selon le sexe des suspects identifiés (TOP 5 des figures criminelles)

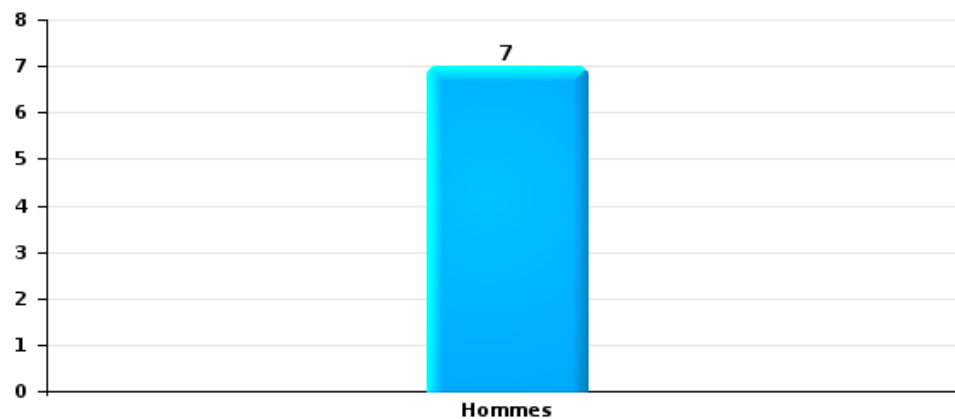
Lorsqu'un même suspect a commis plusieurs faits durant la période considérée, il est aussi comptabilisé plusieurs fois (voir également la note méthodologique)

Willebroek

2023

Cambriolage dans bâtiment (total)

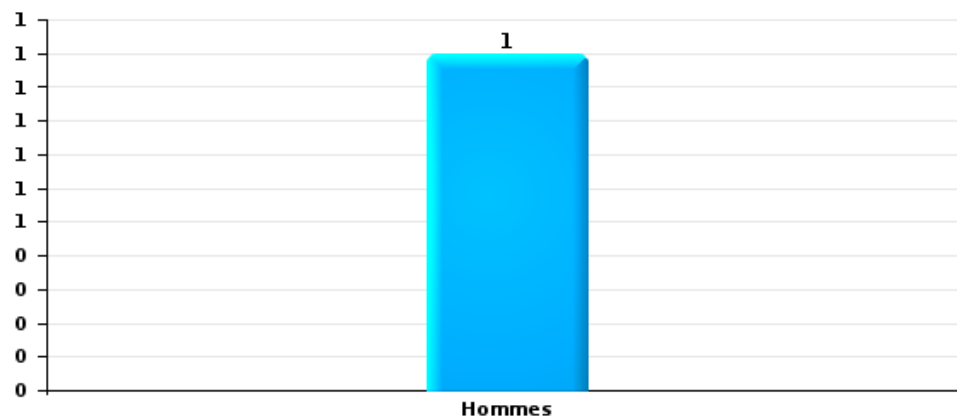
Nombre de suspects-fait selon le sexe





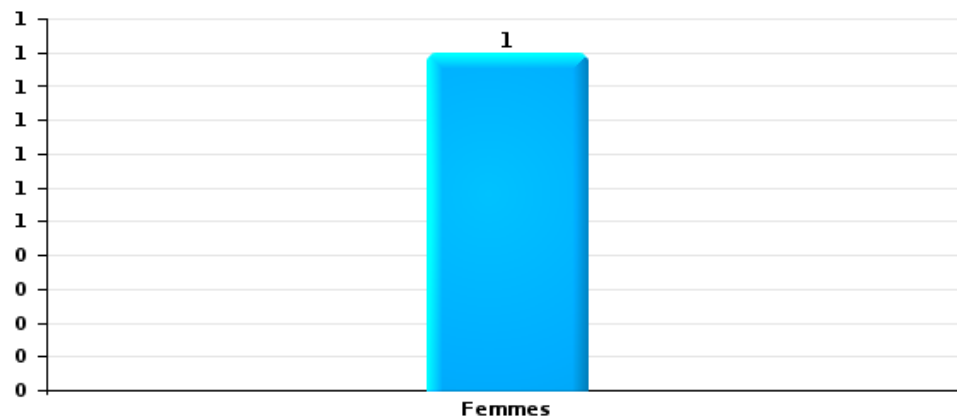
Dégradation de voiture

Nombre de suspects-fait selon le sexe



Vol de vélo

Nombre de suspects-fait selon le sexe





2.3. Nombre de suspects-fait selon l'âge des suspects identifiés (TOP 5 des catégories principales)

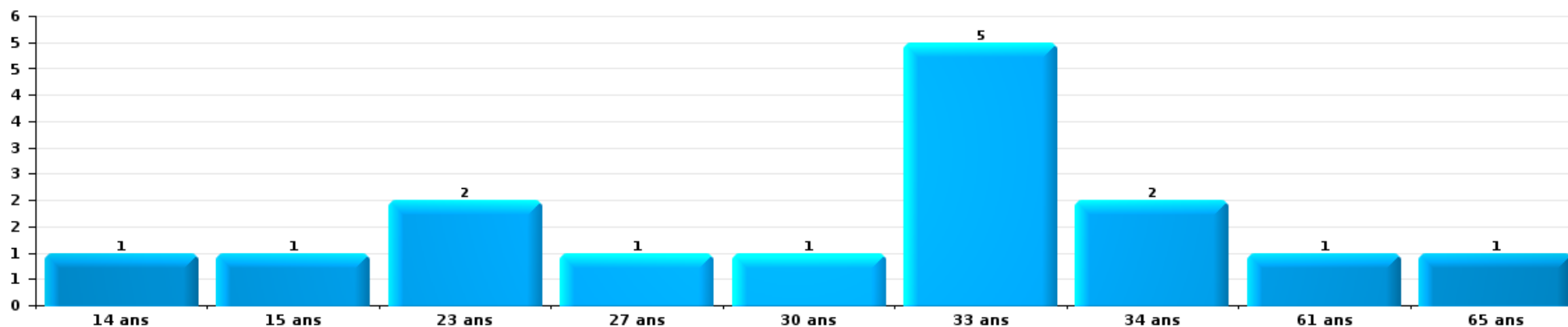
1) Lorsqu'un même suspect a commis plusieurs faits durant la période considérée, il est aussi comptabilisé plusieurs fois, qu'il ait le même âge ou non – 2) Les suspects au-dessous de 14 ans et à partir de 90 ans ne sont pas repris dans le tableau (voir également la note méthodologique)

Willebroek

2023

Vol et extorsion

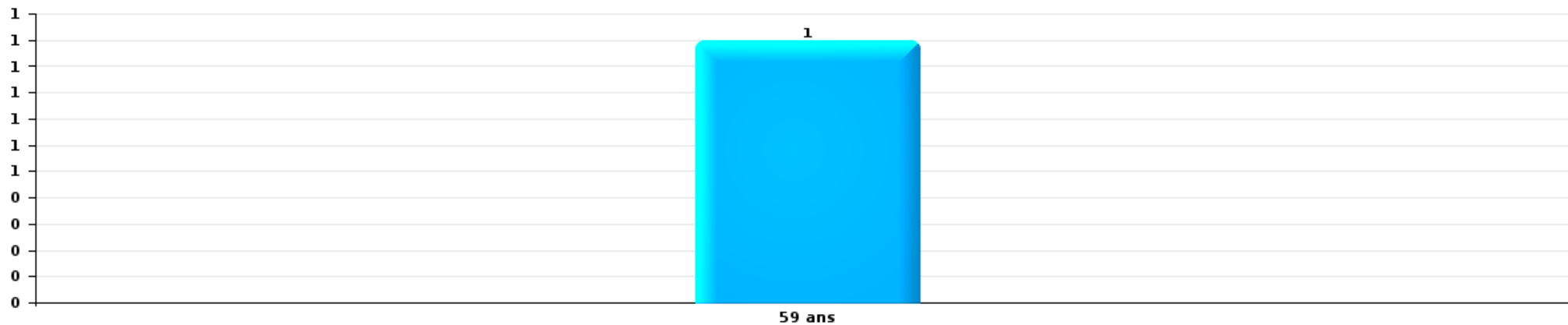
Nombre de suspects-fait par âge (chronologique)





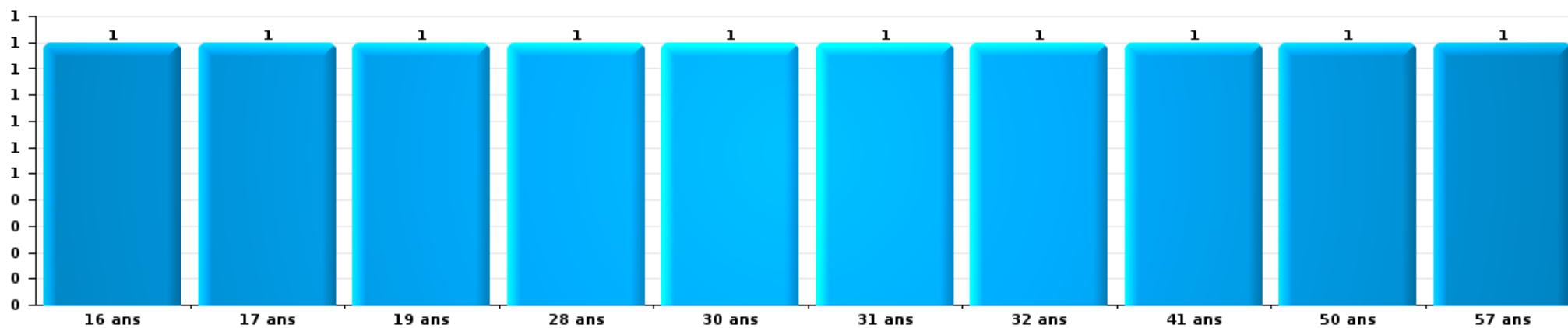
Dégradation de la propriété

Nombre de suspects-fait par âge (chronologique)



Infr. contre l'intégrité physique

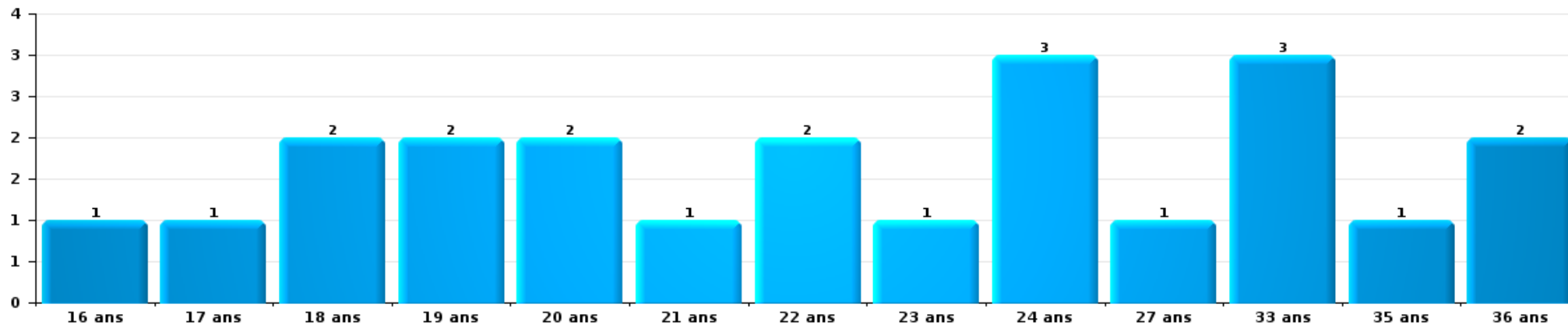
Nombre de suspects-fait par âge (chronologique)





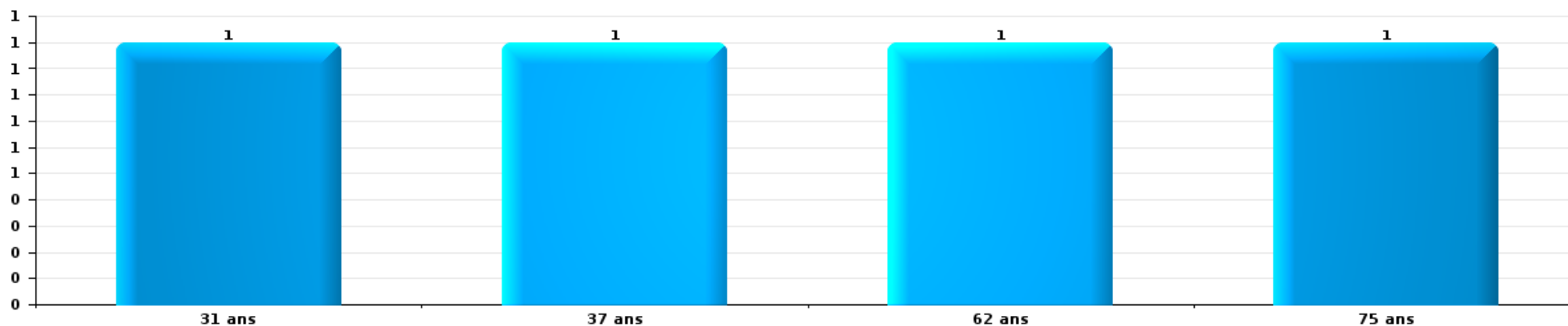
Drogues

Nombre de suspects-fait par âge (chronologique)



Fraude

Nombre de suspects-fait par âge (chronologique)





2.4. Nombre de suspects-fait selon l'âge des suspects identifiés (TOP 5 des figures criminelles)

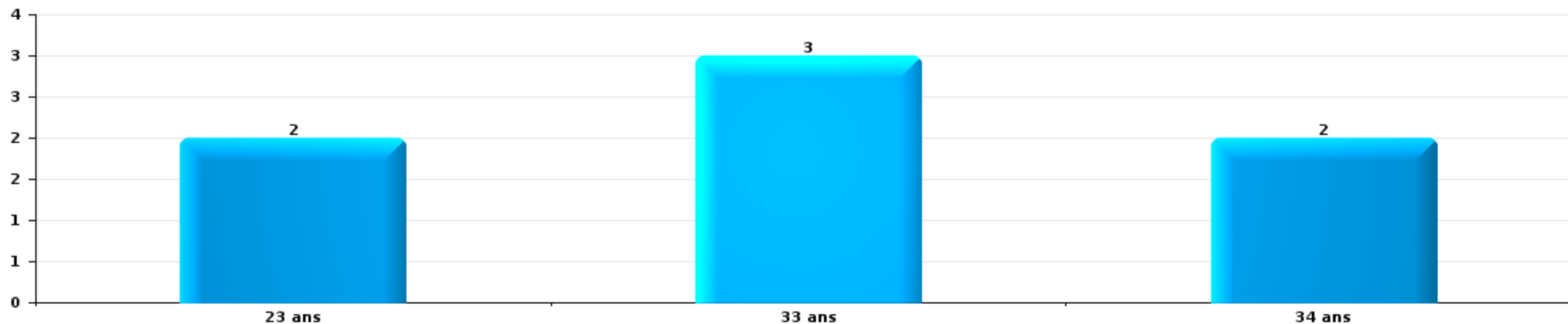
1) Lorsqu'un même suspect a commis plusieurs faits durant la période considérée, il est aussi comptabilisé plusieurs fois, qu'il ait le même âge ou non – 2) Les suspects au-dessous de 14 ans et à partir de 90 ans ne sont pas repris dans le tableau (voir également la note méthodologique)

Willebroek

2023

Cambrilage dans bâtiment (total)

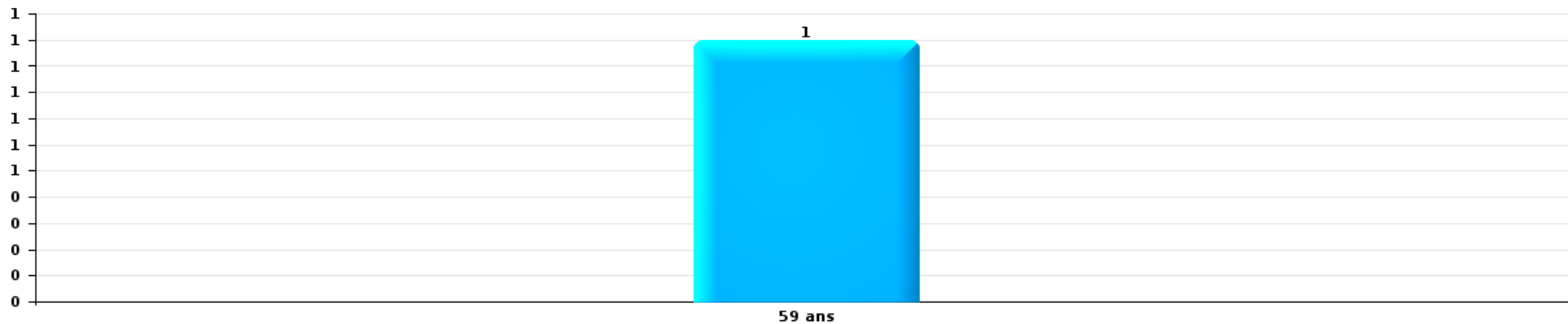
Nombre de suspects-fait par âge (chronologique)





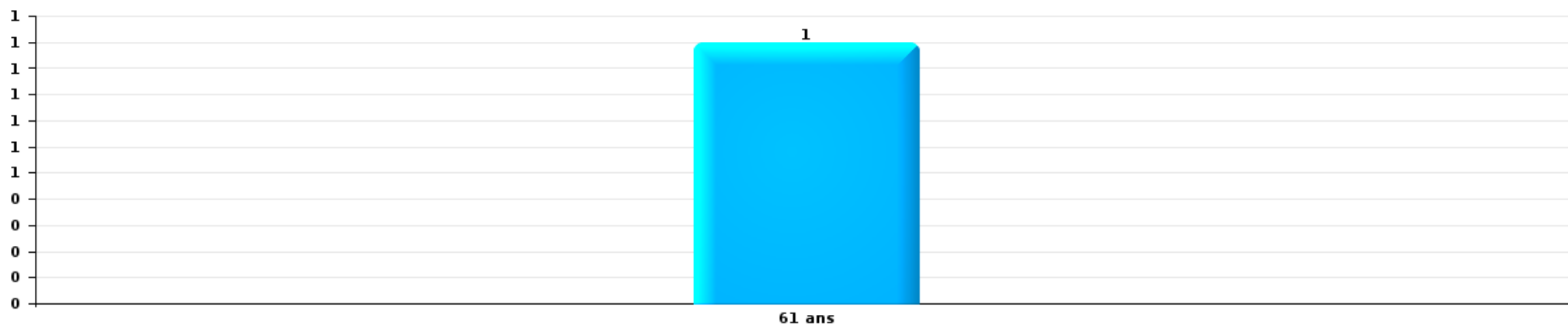
Dégradation de voiture

Nombre de suspects-fait par âge (chronologique)



Vol de vélo

Nombre de suspects-fait par âge (chronologique)



STATISTIQUES POLICIERES DE CRIMINALITE

LIEU DE PERPETRATION: COMMUNE

Willebroek

***ANNEXE I: DETAIL PAR CATEGORIE DE DELIT
CODE PENAL***

Infraction Code pénal

Infr. contre l'intégrité physique

			2000	2013	2014	2015	2016	2017	2018	2019	2020	2021	2022	2023
Assassinat	Empoisonnement (assassinat)	Tent.						1	1			1		
	Autres	Tent.				3				1	3	2	1	
		Sous-total				3	1	1	1	1	3	3	1	
Meurtre	Infanticide (meurtre)	Tent.										1		
	Non spécifié	Acc.				1								
	Autres	Acc.											1	
		Tent.		4		4	2	1	3	2	4	1	2	
		Sous-total		4	4	3	1	3	2	4	2	3		
Torture et maltraitance	Torture	Acc.				2		1	1					
	Traitement inhumain	Acc.							1	1				
		Sous-total				2		1	2	1				
Coups et/ou blessures vol. en sphère familiale	Entre partenaires ou ex-partenaires	Acc.	24	55	50	76	40	72	64	50	47	74	64	17
	Lors d'un différend familial en général	Acc.	18											
	Par les parents envers un mineur	Acc.	1	7	6	7		7	8	7	4	7	12	1
	Par les parents envers personne vulnérable	Acc.				1								
	Envers les parents	Acc.	1	2	3	5	4	1	5	1	4	3	4	1
	Envers d'autres ascendants directs ou collatéraux	Acc.	2	5	6	5	4	4	7	8	4	5	1	1
	Sous-total		46	69	65	94	48	84	84	66	59	89	81	20
Coups et/ou blessures vol. hors sphère familiale	Bagarres (=coups réciproques)	Acc.	18	29	33	31	29	21	33	23	20	26	31	3
	Coups envers fonctionnaire de police	Acc.	2	1	1	5	3	3	5	3	2	1	4	
	Envers un mineur par une pers. ayant autorité	Acc.	2	1	3	5	2	2	1	1	3	4	3	2
	Envers un mineur qualité de l'auteur inconnue	Acc.	7	8	3	12	6	6	3	4	2	10	10	1
	Envers pers. vulnérable (qualité auteur inconnue)	Acc.				1			1					
	Envers un mineur par cohabitant sans rel. Autorité	Acc.											1	
	Envers un arbitre de manifestation sportive	Acc.			1									
	Coups envers personnel transport public	Acc.			1	1	1		1				1	
	Coups envers personnel autre service public	Acc.									4		1	
	Coups envers personnel institut d'enseignement	Acc.		1	1						1		1	
	Non spécifié	Acc.	82	78	95	76	51	72	74	70	42	42	78	12
		Tent.	2											
	Sous-total		113	118	138	131	92	104	118	106	69	84	129	18
Abstention coupable		Acc.	1		2	1	2		1		1			
		Sous-total			2	1	2		1		1			

Infr. contre l'intégrité physique

			2000	2013	2014	2015	2016	2017	2018	2019	2020	2021	2022	2023
Autres infr. volontaires. c/ l'intégrité phys.	Abandon d'enfant dans le besoin	Acc.	1										1	
	Administration substances nuisibles	Acc.		1					1	1	2	1	2	
	Empoisonnement de denrées	Acc.											1	
	Entrave méchante à la circulation	Acc.	4	2	2			2			1		2	1
		Acc.	3	14	4	5	11	7	13	14	13	7	7	1
	Voies de faits et violences légères	Tent.	1											
	Sous-total		9	17	6	5	11	9	14	15	16	8	13	2
Infr. involontaires contre l'intégrité physique	Coups et/ou blessures involontaires	Acc.	2	6	2				1		1	2	2	
		Tent.		1										
	Administration involontaire substances nuisibles	Acc.									1	1		
	Morsure de chien	Acc.	1	1	2	1		1	4		1	3	2	1
	Sous-total		3	8	4	1		1	5		3	6	4	1
	Total		172	216	215	238	159	201	228	191	155	192	231	41

Infr. contre la liberté individuelle

		2000	2013	2014	2015	2016	2017	2018	2019	2020	2021	2022	2023
Prise d'otages	Acc.				1								
	Sous-total				1								
Enlèvement de mineur ou personne vulnérable	Enlèvement parental Acc.				1	1			1			1	
	Autre enlèvement Acc.	3	1	1	1	1	2						
	Tent.			1	1	2		2	1		1		
	Sous-total	3	1	2	2	4	2	4	2		1	1	
Détenition par un particulier	Acc.		2	2	2	2	4	3	1	1	2	1	
	Tent.						1					1	
	Sous-total		2	2	2	2	5	3	1	1	2	2	
	Total	3	3	4	5	6	7	7	3	1	3	3	

Infr. contre les mœurs

			2000	2013	2014	2015	2016	2017	2018	2019	2020	2021	2022	2023
Viol n'ayant pas causé la mort	Victime < 10a	Acc.	1	2	3		2		3	2		1	1	
	Victime 10a - 14a	Acc.	1	1	4		1	2			1		1	
	Victime 14a - 16a	Acc.	2	1	2		1				3	1		
	Victime 16a - 18a	Acc.		1	1	1		1						
	Victime majeure	Tent.		5	3	4	2	3	4	6	4	9		
		Tent.						1	1					
	Victime âge inconnu	Acc.	2					1						
	Sous-total		6	10	10	9	5	7	10	8	8	11	2	
Viol avec conséquence inconnue		Acc.	4					1						
		Sous-total	4					1						
Viol n'ayant pas causé la mort (nvCPS)	Victime < 16a	Acc.											1	
	Victime 16a - 18a	Acc.										1		
	Victime majeure	Acc.											4	
		Tent.												1
	Sous-total											1	5	1
Attentat à la pudeur avec violence / menace	Victime < 16a	Acc.		1					2			1		
	Victime 16a - 18a	Acc.		1										
	Victime majeure	Acc.	3	1	2		4	1	4	3	1			
		Sous-total	3	3	2		4	1	6	3	1	1		
Attentat à la pudeur sans violence / menace	Victime < 16a	Acc.	2	1	7	3	4	1	7	6	1	2	1	
	Victime 16a - 18a	Acc.		2			1				4		1	
	Victime âge inconnu	Acc.	1	1		1	3	7		1	1	1	1	
		Sous-total	3	4	7	4	8	8	7	7	7	6	3	3
Atteinte intégrité sexuelle sans mort (nvCPS)	Victime < 16a	Acc.											1	
	Victime majeure	Acc.											3	
		Sous-total											4	
Pornographie enfantine	Détention	Acc.		1			1			2	1			
	Distribution	Acc.	1			2	3	3	4	10	9	5	1	
	Accès pornographie enfantine via technologie	Acc.								1				
		Tent.											1	
	Non spécifié	Acc.				1								
	Sous-total	1	1		3	4	3	4	4	13	10	5	2	
Pornographie		Acc.		1				1						
		Sous-total		1				1						
Incitation à la débauche	Victime mineure	Acc.	1	2	3		3	1		2	5			
	Non spécifié	Tent.	1											
		Sous-total	2	2	3		3	1		2	5			
Exploitation de la débauche d'autrui	Victime mineure	Acc.						2						
	Victime majeure	Acc.										2		
		Sous-total						2				2		

Infr. contre les mœurs

			2000	2013	2014	2015	2016	2017	2018	2019	2020	2021	2022	2023
Outrage public aux bonnes mœurs	Actions (exhibitionnisme, etc.)	Acc.	3	1	1	6	5	2	1	1	4	2	1	
	Ecrits, images, objets	Acc.	1		2			7	4	5	3		2	
	Contenu pornographique extrême ou violent (nvCPS)	Acc.												1
		Sous-total	4	1	3	6	5	9	5	6	7	2	4	
Voyeurisme	Observation/enregistrement de nudité ou intimité	Acc.								1	2	1		
	Diffusion enregistrement nudité ou intimité	Acc.								2			2	
		Sous-total								3	2	1	2	
Voyeurisme via moyen technique ou autre (nvCPS)	Victime majeure	Acc.											3	
		Sous-total											3	
Diffusion de contenu à caractère sexuel (nvCPS)	Victime < 16a	Acc.												1
		Sous-total												1
Diffusion contenu sex. but méchant/lucrat. (nvCPS)	Victime < 16a	Acc.												1
		Sous-total												1
Grooming (contact par ICT avec mineur < 16 ans)		Acc.				2	1				1			
		Sous-total				2	1				1			
Grooming online - avec ICT (nvCPS)	Victime < 16a	Acc.											2	
		Sous-total											2	
Images d'abus sexuels de mineurs (nvCPS)	Production/diffusion images abus sexuels (nvCPS)	Acc.											1	
		Sous-total											1	
		Total	23	22	25	22	31	34	32	42	40	26	28	3

Infr. contre autres valeurs morales et sentiments

			2000	2013	2014	2015	2016	2017	2018	2019	2020	2021	2022	2023
Harcèlement	Harcèlement par téléphone (OLD)	Acc.	2											
		Acc.	3	34	54	48	48	37	51	39	30	42	47	5
	Sous-total	5	34	54	48	48	37	51	39	30	42	47	5	
Violation de sépulture		Acc.	1	2				1	1					
		Sous-total	1	2				1	1					
Violation du secret professionnel		Acc.		1	1									
		Sous-total		1	1									
Atteinte à l'honneur	Calomnie et diffamation	Acc.	9	8	14	8	16	12	8	5	8	7	6	5
	Déclaration calomnieuse	Acc.	1		1	1	2			1				
	Imputation calomnieuse	Acc.	5		1	2	4	3	3		1		1	
	Divulgateion méchante	Acc.				1			1					
	Injures (Délit)	Acc.		2	4	3	4	7		2	1	1	1	1
	Non spécifié	Acc.	1											
	Sous-total	16	10	20	15	26	22	12	8	8	10	8	8	6
Vie privée	Violation de domicile par un particulier	Acc.	6	4	3	6	12	11	3	9	11	3	3	
	Violation du secret des lettres	Acc.		2	1	1	3		1	4				
	Sous-total	6	6	4	7	15	11	4	13	11	3	3		
Tapage nocturne		Acc.	1		2	2	3	4	5	9	10	13	7	
		Sous-total	1		2	2	3	4	5	9	10	13	7	
Violation de communication par particulier		Acc.					1							
		Sous-total					1							
Abus faiblesses de personnes		Acc.				1			1					
		Sous-total				1			1					
Cyberlokkig (leurre de mineur par ICT)		Acc.								1				
		Sous-total								1				
Occupation bien d'autrui (squatter)	Pénétrer / occuper / séjourner (bien non habité)	Acc.							1		3			
		Sous-total							1		3			
		Total	29	53	81	73	93	75	75	70	64	66	65	11

Infr. relative au statut juridique de l'enfant

			2000	2013	2014	2015	2016	2017	2018	2019	2020	2021	2022	2023
Non-représentation d'enfants	Par les parents	Acc.					1		1		1	2	7	
	Par une personne qui en a la charge	Acc.			1									
		Sous-total				1	1		1		1	2	7	
Non-déclaration de naissance		Acc.		1							2	1		
		Sous-total		1							2	1		
		Total		1		1	1		1		3	3	7	

FPF/DGR/DR/BIPOL - Statistiques policières de criminalité (date de clôture: 22/09/2023)
 Les données pour les années 2001 jusqu'à 2012 ne sont plus publiées mais restent disponibles sur demande auprès du service BIPOL.
 Les données pour 2023 ne concernent que le 1er trimestre.

Vol et extorsion

				2000	2013	2014	2015	2016	2017	2018	2019	2020	2021	2022	2023
Vol avec circ. aggr.	Avec violence	Acc.	15	20	8	6	9	10	4	6	6	6	6	8	1
		Tent.		1	3		2	1	1	1				3	
	Sans violence	Acc.	203	212	210	168	160	144	99	116	67	63	87		12
		Tent.	136	90	81	77	60	60	57	60	24	37	44		9
Sous-total			354	323	302	251	231	215	161	183	97	106	142	22	
Vol sans circ. aggr.	Avec violence	Acc.		6	6	7	13	8	5	3	5	3	10	2	
		Tent.	1	2		1	3			1			1		
	Sans violence, Vol à la tire	Acc.	2	45	46	31	36	29	22	23	13	12	12	4	
		Acc.		1	4			1	1	2					
	Sans violence, Vol d'usage	Acc.	7	8	7	14	13	12	15	2	9	6	8	1	
		Tent.	2	1		1									
	Sans violence	Acc.	324	322	331	332	335	318	272	249	230	224	242	36	
		Tent.	6	7	5	7	9	4	3	5	8	8	4	1	
Sous-total			342	392	399	393	409	372	318	285	265	253	277	44	
Vol non spécifié		Acc.	79	1	1	1	4				1	1			
		Tent.	17												
	Sous-total	96	1	1	1	4					1	1			
Extorsion		Acc.	4	6	6	8	10	4	4	4	3	4	6		
		Tent.	1	2	3	6	1	2	5	3	1	6	2	2	
	Sous-total	5	8	9	14	11	6	9	7	4	10	8	2		
Total			797	724	711	659	655	593	488	475	367	370	427	68	

Fraude

		2000	2013	2014	2015	2016	2017	2018	2019	2020	2021	2022	2023
Blanchiment d'argent	Acc.		3	2	1	4	3	1	14	24	16	16	1
	Sous-total		3	2	1	4	3	1	14	24	16	16	1
Recel	Recel simple	Acc.	4	6	1	3	3	1	1	3	4	8	5
		Tent.										1	
	Recel qualifié	Acc.	2			1							1
	Non spécifié	Acc.	2										
	Sous-total	8	6	1	3	4	1	1	3	4	9	5	2
Grivèlerie	Carburant / lubrifiant	Acc.	11	5	2	1	1		2				
	Boissons et aliments	Acc.	2		1	1			1	2	3	1	
	Voiture de location	Acc.	2	1	2	4	1	2	4	3	1	2	2
	Logements	Acc.						1					
	Non spécifié	Acc.	1										
	Sous-total	16	6	5	6	2	2	7	1	5	4	3	2
Détournement et destruction frauduleuse	Cel frauduleux	Acc.	7	8	9	12	4	10	12	3	14	8	10
	D'argent, de papiers, etc.	Acc.							2				
	D'objets saisis	Acc.		1	1	1		1	1			2	1
	De biens mobiliers des époux	Acc.	1		1								
	D'héritage	Acc.			1								
	Non spécifié	Acc.	2										1
	Sous-total	10	9	12	13	4	11	15	3	14	10	12	
Escoquerie	Fraude par internet	Acc.		21	23	16	40	37	55	73	126	65	50
		Tent.		10	10	21	10	13	4	8	13	2	4
	Escoquerie sans internet	Acc.		19	13	45	17	13	14	7	12	13	13
		Tent.		2	6	5	2	8	2	4	1	1	2
	Non spécifié	Acc.	10										
		Tent.	3										
	Sous-total	13	52	52	87	69	71	75	92	152	81	69	6
Tromperie	Marchandises vendues / travail fourni	Acc.	1		1			1					
	Endossement frauduleux de factures	Acc.						1	1				
	Sous-total	1		1				2	1				
Abus de confiance et infr. apparentées	Abus de confiance	Acc.	18	21	17	18	15	12	18	8	15	10	23
	Abus des faiblesses	Acc.	1		2	3			1				
		Sous-total	19	21	19	21	15	12	18	9	15	10	23
Abus de biens sociaux	Par des sociétés	Acc.		1						1			
		Sous-total		1						1			
Infr. liées à l'insolvabilité	Par le débiteur	Acc.		7	9	7	1			2	2	2	4
		Acc.				2	2	5	4			1	1
		Sous-total		7	9	9	3	5	4	2	2	3	5
Insolvabilité frauduleuse		Acc.		1									
		Sous-total		1									

Fraude

		2000	2013	2014	2015	2016	2017	2018	2019	2020	2021	2022	2023
Chèques sans provision	Acc.	3	2										
	Sous-total	3	2										
	Total	70	108	101	140	101	105	123	125	217	133	133	20

Dégradation de la propriété

			2000	2013	2014	2015	2016	2017	2018	2019	2020	2021	2022	2023	
Incendie volontaire	Dans lieu habité (de jour)	Acc.						2			1	1	1		
		Tent.											1		
	Dans lieu habité (de nuit)	Acc.	2	1		1	3	1			2	3	1	1	
		Tent.	1				1								
	Dans un autre lieu (de jour)	Acc.	3	3	7	6	3	3	2	2	2	2	1	5	
		Tent.						1							
	Dans un autre lieu (de nuit)	Acc.	1	1	6	5	2	2	6	2	2	9	2	2	
		Tent.					2								
Dans un autre lieu (moment indéterminé)	Acc.		2		5						1				
Non spécifié	Acc.										1				
	Sous-total		7	7	13	17	11	9	8	6	17	6	9		
Destruction par explosion volontaire	Dans lieu habité (de jour)	Acc.							1						
	Dans lieu habité (de nuit)	Acc.								2					
	Dans un autre lieu (de nuit)	Acc.				1									
	Sous-total					1			1	2					
Incendie involontaire		Acc.	7	18	19	14	9	6	10	7	11	6	16		
	Sous-total		7	18	19	14	9	6	10	7	11	6	16		
Destruction, dénaturation, dégradation	Avec circ. aggr.	Acc.	6	2	2			1						1	
	Destruction de biens agricoles	Acc.				1			1	3	1				
		Tent.								1					
	Non spécifié	Acc.	55												
	Tent.	1													
	Sous-total		62	2	2	1		1	2	3	1		1		
Vandalisme	Sur véhicules	Acc.	47	102	88	86	76	107	101	78	76	73	87	14	
		Tent.	2												
	Sur autres biens mobiliers	Acc.	28	25	27	21	12	15	11	15	14	12	12	6	
		Acc.		12	17	20	1	6	3	5	3	1	3		
	Autres détériorations sur biens immobiliers	Acc.	24	81	93	90	62	77	47	55	54	52	82	10	
	Dégradation de clôture	Acc.	10		1	3	2	2	2		3	2	4		
	Sous-total		111	220	226	220	153	207	164	153	150	140	188	30	
	Total		187	247	260	252	174	223	185	171	179	152	214	30	

Infr. contre la Sécurité de l'Etat

		2000	2013	2014	2015	2016	2017	2018	2019	2020	2021	2022	2023
Sûreté intérieure de l'Etat	Acc.			1									
	Sous-total			1									
Terrorisme	Groupe terroriste	Acc.					1						
	Sous-total						1						
	Total			1			1						

FPF/DGR/DR1/BIPOL - Statistiques policières de criminalité (date de clôture: 22/09/2023)
 Les données pour les années 2001 jusqu'à 2012 ne sont plus publiées mais restent disponibles sur demande auprès du service BIPOL.
 Les données pour 2023 ne concernent que le 1er trimestre.

Infr. contre la sécurité publique

		2000	2013	2014	2015	2016	2017	2018	2019	2020	2021	2022	2023	
Organisation criminelle	Acc.				1		2	1	1	2	1			
	Sous-total				1		2	1	1	2	1			
Association de malfaiteurs	Acc.	3	3	4	7	9	15	10	17	17	11	11	6	
	Sous-total	3	3	4	7	9	15	10	17	17	11	11	6	
Evasion de prisonniers	Evasion simple	Acc.	1						1	1	1			
	Non-respect surveillance électronique	Acc.	1	3	2	4	10	6	9	3	2		1	
	Non spécifié	Acc.		1			1							
	Sous-total		2	4	2	4	11	6	10	4	3		1	
Menaces	Menace d'attentat	Acc.	1	2	1	1				3	3			
	Verbales	Acc.	62	54	51	45	38	47	34	34	17	26	24	6
	Ecrites	Acc.	1	12	8	18	9	15	19	9	4	12	13	3
	Par gestes, emblèmes	Acc.	14	14	18	16	9	16	21	21	16	7	24	4
	Alerte à la bombe	Acc.			1	2	3			3	1	2	2	
		Acc.	5					1		1				
	Non spécifié	Tent.	1											
	Sous-total	83	81	80	82	60	79	74	68	41	50	63	13	
	Total	86	86	88	92	73	107	91	96	64	65	74	20	

Infr. contre l'autorité publique

		2000	2013	2014	2015	2016	2017	2018	2019	2020	2021	2022	2023
Violence c/ personnes investies autorité publique	Acc.		3	1	1		1	1					
	Sous-total		3	1	1		1	1					
Rébellion	Rébellion armée	Acc.	3	3	1	2	2	2	2	1	1	1	
	Rébellion non armée	Acc.	14	8	22	11	8	10	13	12	10	14	1
	Non spécifié	Acc.		1									
	Sous-total	6	17	12	23	13	10	12	15	13	11	15	1
Outrages	Acc.	7	5	7	9	2	4	8	4	3	7	3	1
	Sous-total	7	5	7	9	2	4	8	4	3	7	3	1
Autres infractions	Bris de scellés	Acc.	1	1	2	1		1		3	1		
	Entraves exécution travaux publics	Acc.											
	Sous-total	1	1	1	2	1		1		3	1		
	Total	14	26	21	35	16	15	22	19	19	19	18	2

Infr. contre la foi publique

			2000	2013	2014	2015	2016	2017	2018	2019	2020	2021	2022	2023
Faux en écritures	Faux en écritures	Acc.	15	18	24	37	11	15	6	8	13	16	3	1
	Usage de faux en écrit. et écrit. falsifiées	Acc.	3	5	8	1	3	3	2	3	13	9	1	
		Sous-total	18	23	32	38	14	18	8	11	26	25	4	1
Usurpation	De fonctions	Acc.		1	2	3	2	1	1		1		1	
	De titres	Acc.	1			1		1						
	De nom	Acc.	4	2	12	7	9	10	9	6	21	7	11	1
		Tent.							1					
		Sous-total	5	3	14	11	11	12	11	6	22	7	12	1
Contrefaçon / falsification	Contrefaçon	Acc.		4	1	4	1		3	1	2	1	2	1
	Falsification	Acc.	2	4	1			1		1	1			
		Tent.							1					
		Sous-total	2	8	2	4	1	1	4	2	3	1	2	1
Fausses monnaies	Emission	Acc.	12	2	3	5	4	1		5				
		Tent.	2				1		1					
	Non spécifié	Acc.	1											
	Autres	Acc.	2	1				1		1				
		Sous-total	17	3	3	5	5	2	1	6				
Faux en justice	Faux témoignage	Acc.		1			1							
	Fausse déclarations	Acc.	1	1	3			2	1	1	1		1	
		Sous-total	1	2	3		1	2	1	1	1		1	
		Total	43	39	54	58	32	35	25	26	52	33	19	3



Willebroek

Infraction Code pénal

Infr. contre la famille

		2000	2013	2014	2015	2016	2017	2018	2019	2020	2021	2022	2023
Abandon de famille	Acc.	2										1	
	Sous-total	2										1	
Refus du droit aux relations personnelles	Acc.	29	42	29	15	10	24	22	13	12	23	42	6
	Sous-total	29	42	29	15	10	24	22	13	12	23	42	6
Non-acquittement pension alimentaire	Acc.	7	2	8	4	3	4	3	3			1	
	Sous-total	7	2	8	4	3	4	3	3			1	
Non spécifié	Acc.			1									
	Sous-total			1									
	Total	38	44	38	19	13	28	25	16	12	23	44	6

Criminalité informatique

		2000	2013	2014	2015	2016	2017	2018	2019	2020	2021	2022	2023
Hacking	Acc.		7	7	10	6	6	10	16	8	13	6	1
	Tent.			1									
	Sous-total		7	8	10	6	6	10	16	8	13	6	1
Faux en informatique	Acc.		1	1	1	1	2	1	1	2	2	3	
	Tent.											1	
	Sous-total		1	1	1	1	2	1	1	2	2	4	
Fraude informatique	Acc.		9	11	17	17	23	25	40	78	86	92	14
	Tent.			1			4	1	6	6	10	9	1
	Sous-total		9	12	17	17	27	26	46	84	96	101	15
Sabotage	Acc.		3	2		1	1	1	1	1	1		1
	Sous-total		3	2		1	1	1	1	1	1		1
	Total		20	23	28	25	36	38	64	95	112	111	17



Exercice illégal de l'autorité publique

	2000	2013	2014	2015	2016	2017	2018	2019	2020	2021	2022	2023
Corruption publique							1					
Acc.							1					
Sous-total							1					
Détention par fonctionnaire public											1	
Acc.											1	
Sous-total											1	
Prise d'intérêt		1										
Acc.		1										
Sous-total		1										
Abus de l'autorité					1							
Acc.					1							
Sous-total					1							
Total		1			1		1				1	

Marchand de sommeil

	2000	2013	2014	2015	2016	2017	2018	2019	2020	2021	2022	2023
Sans circ. aggr.				1								
Acc.				1								
Sous-total				1								
Avec circ. aggr.				2					1			
Acc.				2					1			
Sous-total				2					1			
Total				3					1			

Exploitation de la mendicité

	2000	2013	2014	2015	2016	2017	2018	2019	2020	2021	2022	2023
Exploitation de la mendicité d'autrui		1										
Acc.		1										
Sous-total		1										
Total		1										



Traite des êtres humains

	2000	2013	2014	2015	2016	2017	2018	2019	2020	2021	2022	2023
Exploitation sexuelle Acc.									6	1		
Sous-total									6	1		
Exploitation économique Acc.					1	2	2	3		2		
Sous-total					1	2	2	3		2		
Crimes et délits forcés Acc.							1					
Sous-total							1					
Total					1	2	3	3	6	3		

Contravention Code pénal

	2000	2013	2014	2015	2016	2017	2018	2019	2020	2021	2022	2023
Injures (Contravention) Acc.	3											
Sous-total	3											
Divagation d'animaux Acc.	1											
Sous-total	1											
Autres contraventions CP Acc.	10											
Sous-total	10											
Total	14											

STATISTIQUES POLICIERES DE CRIMINALITE

LIEU DE PERPETRATION: COMMUNE

Willebroek

***ANNEXE II: DETAIL PAR CATEGORIE DE DELIT
LOIS SPECIALES***



Willebroek

Infraction Lois spéciales

Drogues

			2000	2013	2014	2015	2016	2017	2018	2019	2020	2021	2022	2023
Détention	Acc.		27	66	71	117	120	107	128	136	148	156	111	13
	Sous-total		27	66	71	117	120	107	128	136	148	156	111	13
Usage	Usage en groupe	Acc.	7											
	Usage individuel	Acc.	24											
	Faciliter l'usage	Acc.			1	1	2				1	1	1	
	Incitation à l'usage	Acc.			2									
	Désordre, scandale ou danger dans un espace public	Acc.					1	4	1	4	4	1		
	Sous-total		31	3		1	3	4	1	5	5	2		
Importation et exportation	Acc.		6	4	7	3	3	1		1	5	1	1	
	Tent.		1											
	Sous-total		7	4	7	3	3	1		1	5	1	1	
Fabrication	Acc.			6	8	7	7	5	4	8	8	4	7	
	Sous-total			6	8	7	7	5	4	8	8	4	7	
Commerce	Acc.		9	13	6	12	21	14	19	18	22	24	26	5
	Tent.		2											
	Sous-total		11	13	6	12	21	14	19	18	22	24	26	5
Autres	Acc.			4	2	1	3	2	2		1	1		
	Sous-total			4	2	1	3	2	2		1	1		
	Total		76	93	97	140	155	132	157	164	189	191	147	18



Législation sur les étrangers

			2000	2013	2014	2015	2016	2017	2018	2019	2020	2021	2022	2023
Transmigration illégale	Mariages simulés/blancs sans récompense/contrainte	Acc.		4	7	4	4	3	3	3	8	1	6	1
		Tent.					3	1						
	Cohab. légale de complais. sans récompense/contr.	Acc.				3	4					1		2
	Accès au territoire	Acc.	2	8	3	15	19	18	21	14	19	9	2	
	Séjour	Acc.	2	23	18	29	42	71	106	81	34	59	29	3
	Éloignement	Acc.		1										
	Pas de port de documents d'identité ou de voyage	Acc.		1	1			1						
	Inscription au registre des étrangers	Acc.	14	54	42	48	84	52	37	47	43	55	35	2
		Tent.	1											
	Reconnaissance fraudul. sans récompense/contrainte	Acc.						1		1	1	4		
	Sous-total		19	91	71	99	156	147	167	146	105	129	72	8
Mariages simulés/blancs avec récompense/contrainte	Se faire rétribuer	Acc.				1								
	Sous-total					1								
Trafic d'êtres humains		Acc.			1	3	3	2	9	6	3	3	2	1
	Sous-total			1	3	3	2	9	6	3	3	2	1	
Traite d'êtres humains		Acc.	3											
	Sous-total		3											
Aide au séjour illégal		Acc.		1	1			1	1		1			
	Tent.					1								
	Sous-total			1	1	1		1	1		1			
Non spécifié		Acc.											1	
	Sous-total												1	
Autres		Acc.			1		1							
	Sous-total			1		1								
	Total		22	92	74	103	161	150	177	152	109	132	75	9



Environnement

			2000	2013	2014	2015	2016	2017	2018	2019	2020	2021	2022	2023
Déchets	Transport de déchets	Acc.				1								
	Déchets par professionnel	Acc.		2		8	1	1		1		1		
	Déchets par particulier	Acc.		12	7	15	9	9	14	3	6	9	8	
	Déchets par personne indéterminée	Acc.	10											
	Déchets: permis/autorisation	Acc.			1		2	1						
	Non spécifié	Acc.	1											
	Sous-total		11	14	8	24	12	11	14	4	6	10	8	
Feux d'artifice		Acc.											1	
	Sous-total												1	
Autres que déchets	Urbanisme	Acc.			3	2		1		1	1	1		
	Permis d'environnement	Acc.			1				1					
	Bruit	Acc.	2											
	Pollution de l'eau	Acc.				2	1				1	1	1	
	Pollution de l'air	Acc.								1				
	Pollution du sol	Acc.		1	2			1						
	Non spécifié	Acc.									1		1	
	Autres nuisances en matière d'environnement	Acc.							1					
	Sous-total		2	1	6	4	1	2	2	2	3	2	2	
Biodiversité / Faune et flore	Bien-être animal	Acc.	3	3		3	3	10	7	8	8	8	5	
		Tent.						1						
	Protection de la nature	Acc.		1					1			1	2	
	Permis / autorisation animaux	Acc.								1				
	Destruction d'animaux	Acc.		1			1	1			1			
		Tent.		1							1	1	1	
	Sous-total		3	6	3	4	12	8	10	10	10	10	7	
Non spécifié		Acc.	2											
	Sous-total		2											
		Total	18	21	14	31	17	25	24	16	19	22	18	

PFF/DGR/DR/BIPOL - Statistiques policières de criminalité (date de clôture: 22/09/2023)
 Les données pour les années 2001 jusqu'à 2012 ne sont plus publiées mais restent disponibles sur demande auprès du service BIPOL.
 Les données pour 2023 ne concernent que le 1er trimestre.



Armes et explosifs

			2000	2013	2014	2015	2016	2017	2018	2019	2020	2021	2022	2023
Détention illégale	Arme à feu	Acc.		2	3	6	4	1	3	5	3	4	2	1
	Arme blanche ou non à feu	Acc.		13	11	16	16	13	17	13	13	9	12	1
	Munition	Acc.		1		1				1	3	1		1
	Pièces/accessoires	Acc.				1		1		1				
	Non spécifié	Acc.	11					1			1			
	Sous-total		11	16	14	24	20	16	20	20	20	14	14	3
Port / transport illégal	Arme à feu	Acc.		4	1		2	4		4			1	1
	Arme blanche ou non à feu	Acc.		24	27	27	27	25	14	27	18	21	11	3
	Munition	Acc.		2	1									
	Pièces/accessoires	Acc.				1								
	Non spécifié	Acc.	7											
	Sous-total		7	30	29	28	29	29	14	31	18	21	12	4
Commerce illégal	Arme à feu	Acc.							1	2				
	Sous-total								1	2				
Explosifs		Acc.										1		
	Sous-total											1		
Autre	Import / export / transit à un usage militaire	Acc.				1								
	Non spécifié	Acc.	1											
	Sous-total		1			1								
	Total		19	46	43	52	50	45	35	53	38	36	26	7



Protection de la personne

			2000	2013	2014	2015	2016	2017	2018	2019	2020	2021	2022	2023
Discrimination	Racisme et xénophobie	Acc.	2		4	4	7	6	8	6	5	10	5	1
	Fondée sur son orientation sexuelle (homophobie)	Acc.				1			1	1				
	Fondée sur le sexe (sexisme)	Acc.				1	1							
	Autre discrimination	Acc.			1	2			1	2				
		Sous-total	2		5	5	10	7	10	9	5	10	5	1
Protection de la vie privée		Acc.	21	2	1		3		2		1			1
		Sous-total	21	2	1		3		2		1			1
Caméras de surveillance		Acc.		1					1	1		1		
		Sous-total		1					1	1		1		
Droit à l'image		Acc.						1	4		8		4	1
		Sous-total						1	4		8		4	1
Interdiction temporaire de résidence		Acc.								1				
		Sous-total								1				
		Total	23	3	6	5	13	8	17	11	14	11	9	3



Willebroek

Infraction Lois spéciales

Hormones et dopage

		2000	2013	2014	2015	2016	2017	2018	2019	2020	2021	2022	2023
Détention	Acc.				1	1	2	1	2	2	1	1	
	Sous-total:				1	1	2	1	2	2	1	1	
	Total:				1	1	2	1	2	2	1	1	

Sécurité privée

		2000	2013	2014	2015	2016	2017	2018	2019	2020	2021	2022	2023
Entreprises de gardiennage / de sécurité	Acc.	1				1	1	1	3			3	
	Sous-total:	1				1	1	1	3			3	
	Total:	1				1	1	1	3			3	

Protection de la jeunesse

		2000	2013	2014	2015	2016	2017	2018	2019	2020	2021	2022	2023
Législation sur l'obligation scolaire	Acc.	2		2			2	2	7	6	2	5	
	Sous-total:	2		2			2	2	7	6	2	5	
Législation sur la protection de la jeunesse	Acc.	3	39	55	50	71	54	80	59	76	54	70	16
	Sous-total:	3	39	55	50	71	54	80	59	76	54	70	16
Non spécifié	Acc.					1						1	
	Sous-total:					1						1	
	Total:	5	39	57	50	72	56	82	66	82	56	76	16



Code pénal social

		2000	2013	2014	2015	2016	2017	2018	2019	2020	2021	2022	2023
Harcèlement au travail	Acc.		1			1		1		1	4	2	
	Sous-total:		1			1		1		1	4	2	
Age d'admission au travail	Acc.											1	
	Sous-total:											1	
Rémunération et autres avantages patrimoniaux	Acc.										1		
	Sous-total:										1		
Travail illégal	Acc.			2			1						
	Sous-total:			2			1						
Fraude sociale aux cotisations (travail au noir)	Acc.		1	1	3	1	2	4	1	2	3	3	3
	Sous-total:		1	1	3	1	2	4	1	2	3	3	3
Documents sociaux	Acc.		1										
	Sous-total:		1										
Sécurité sociale	Acc.	1											
	Sous-total:	1											
Infr. contre foi publique en droit pénal social	Acc.		2	1			2	1		1		1	
	Sous-total:		2	1			2	1		1		1	
Escroquerie en droit pénal social	Acc.						1	1	2	1	2	2	1
	Sous-total:						1	1	2	1	2	2	1
Autres	Acc.						1			3	4	1	1
	Sous-total:						1			3	4	1	1
	Total:	1	5	4	3	2	7	7	3	8	14	10	5



Ivresse et alcool

		2000	2013	2014	2015	2016	2017	2018	2019	2020	2021	2022	2023
Ivresse publique	Acc.	12	39	47	61	46	44	54	47	38	38	58	9
	Sous-total:	12	39	47	61	46	44	54	47	38	38	58	9
Autres	Acc.	1											
	Sous-total:	1											
	Total:	13	39	47	61	46	44	54	47	38	38	58	9

Législation sur les élections

		2000	2013	2014	2015	2016	2017	2018	2019	2020	2021	2022	2023
	Acc.	65											
	Sous-total:	65											
	Total:	65											

Registre de population

		2000	2013	2014	2015	2016	2017	2018	2019	2020	2021	2022	2023
	Acc.	37	87	85	61	78	98	59	84	50	51	54	2
	Sous-total:	37	87	85	61	78	98	59	84	50	51	54	2
	Total:	37	87	85	61	78	98	59	84	50	51	54	2



Carte d'identité

		2000	2013	2014	2015	2016	2017	2018	2019	2020	2021	2022	2023
Pas en possession	Acc.	2	1	1	4	1	3			1			
	Sous-total:	2	1	1	4	1	3			1			
Refus de présentation	Acc.		1							1			
	Sous-total:		1							1			
Endommagée	Acc.		3					1					
	Sous-total:		3					1					
Non spécifié	Acc.				1								
	Sous-total:				1								
Autres	Acc.								1				
	Sous-total:								1				
	Total:	2	5	1	5	1	3	1	1	2			

Santé publique

		2000	2013	2014	2015	2016	2017	2018	2019	2020	2021	2022	2023
Politique de la santé	Acc.									1			
	Sous-total:									1			
Interdiction de fumer	Acc.		2	2	1	3	2	1	1				1
	Sous-total:		2	2	1	3	2	1	1				1
Législation médicaments	Acc.										1		
	Sous-total:										1		
Denrées alimentaires	Acc.		1										
	Sous-total:		1										
Refus ou négligence respect mesures	Acc.									702	54		
	Sous-total:									702	54		
Autres	Acc.	1								75	69	1	
	Sous-total:	1								75	69	1	
	Total:	1	3	2	1	3	2	1	1	778	124	1	1



Travail

		2000	2013	2014	2015	2016	2017	2018	2019	2020	2021	2022	2023
Règlement général protection du travail	Acc.	1	2	1									
	Sous-total:	1	2	1									
Commerce ambulant	Acc.			2			1			1		1	
	Sous-total:			2			1			1		1	
Infractions mesure interdiction professionnelle	Acc.								1			2	
	Sous-total:								1			2	
Fraude sociale aux cotisations (travail au noir)	Acc.									2	2		
	Sous-total:									2	2		
Travailleurs étrangers	Acc.		1		1				1				
	Sous-total:		1		1				1				
Autres	Acc.	3	1	1									
	Sous-total:	3	1	1									
	Total:	4	4	4	1		1		2	3	2	3	



Protection des revenus publics

		2000	2013	2014	2015	2016	2017	2018	2019	2020	2021	2022	2023
Douane et accises	Acc.									1	1	1	
	Sous-total:									1	1	1	
Taxe de circulation / TMC	Acc.			1	1	5	9	8		1			
	Sous-total:			1	1	5	9	8		1			
Fraude sociale aux allocations	Acc.			1									
	Sous-total:			1									
Fraude TVA	Acc.								1	1			
	Sous-total:								1	1			
Fraude fiscale - impôts sur le revenu	Acc.		1							1			
	Sous-total:		1							1			
Fraude autres revenus publics	Acc.									1			
	Sous-total:									1			
Non spécifié	Acc.		9	4		1	1			2	1		
	Sous-total:		9	4		1	1			2	1		
	Total:		10	6	1	6	10	8	1	7	2	1	

Législation économique

		2000	2013	2014	2015	2016	2017	2018	2019	2020	2021	2022	2023
Concurrence	Acc.						1						
	Sous-total:						1						
Sociétés	Acc.	1								3			
	Sous-total:	1								3			
Contrefaçon de droits de propriété intellectuelle	Acc.				1				1	1	1		
	Sous-total:				1				1	1	1		
Autres	Acc.									1	3		
	Sous-total:									1	3		
	Total:	1			1		1		1	5	4		



Pratiques commerciales

		2000	2013	2014	2015	2016	2017	2018	2019	2020	2021	2022	2023
Registre de commerce	Acc.		3		1			2					
	Sous-total:		3		1			2					
Autres	Acc.	1	1				1		1	2	1		
	Sous-total:	1	1				1		1	2	1		
	Total:	1	4		1		1	2	1	2	1		

Autres lois spéciales

		2000	2013	2014	2015	2016	2017	2018	2019	2020	2021	2022	2023
Transport	Acc.	2	5	4	3	1	1	2	1	2	3	1	
	Sous-total:	2	5	4	3	1	1	2	1	2	3	1	
Loteries et jeux de hasard	Acc.			1				1					
	Sous-total:			1				1					
Infr. dans le secteur audiovisuel	Acc.			1				1					
	Sous-total:			1				1					
Incitation à certains crimes	Acc.				1								
	Sous-total:				1								
Dégradation involontaire câbles télécommunication	Acc.			5			6	9	10	8	8	17	8
	Sous-total:			5			6	9	10	8	8	17	8
Infractions Loi police chemins de fer	Acc.					2		4	1	2	3		1
	Sous-total:					2		4	1	2	3		1
Protection (pièce de l') uniforme policier	Acc.											1	
	Sous-total:											1	
Moyens de communications électroniques	Acc.									1			
	Tent.										1		
	Sous-total:									1	1		
Autres	Acc.				2					2			
	Sous-total:				2					2			
	Total:	2	5	11	6	3	7	17	12	15	15	19	9



STATISTIQUES POLICIERES DE CRIMINALITE

LIEU DE PERPETRATION: COMMUNE

Willebroek

***ANNEXE III: DETAIL
FIGURES CRIMINELLES / PHENOMENES***



Willebroek

FC Vol moyen de transport

		2000	2013	2014	2015	2016	2017	2018	2019	2020	2021	2022	2023
Vol de voiture	Acc.	32	14	11	11	9	6	5	5	10	3	9	2
	Tent.	19	2	4	2			2			2		
	Total	51	16	15	13	9	6	7	5	10	5	9	2
Vol de moto	Acc.	3	1	5	2	1	1		2	4	3	2	
	Tent.												
	Total	3	1	5	2	1	1		2	4	3	2	
Carjacking	Acc.	1									2		
	Tent.												
	Total	1									2		
Vol dans les garages	Acc.	2	2			1		1					
	Tent.												
	Total	2	2			1		1					
Vol de vélomoteur	Acc.	25	9	10	8	15	10	3	5	1	7	10	
	Tent.							1					
	Total	25	9	10	8	15	10	4	5	1	7	10	
Vol de vélo	Acc.	60	60	89	102	103	114	73	95	81	70	53	4
	Tent.					3			1	1			
	Total	60	60	89	102	106	114	73	96	82	70	53	4



FC Cambriolage

		2000	2013	2014	2015	2016	2017	2018	2019	2020	2021	2022	2023
Cambriolage dans habitation	Acc.	79	89	80	72	63	77	54	39	21	28	43	4
	Tent.	83	49	41	45	35	38	32	24	13	19	23	4
	Total	162	138	121	117	98	115	86	63	34	47	66	8
Cambriolage ds entreprise ou commerce	Acc.	49	30	51	33	19	16	8	15	9	5	9	3
	Tent.	20	10	16	8	8	8	8	16	5	2	5	4
	Total	69	40	67	41	27	24	16	31	14	7	14	7
Cambriolage ds service public ou bâtiment administ	Acc.	8	8	17	6	9	6	6	7	3	1	4	
	Tent.	5	6	4	6	2	4	3	6		5	1	
	Total	13	14	21	12	11	10	9	13	3	6	5	
Vol au béliier	Acc.		1										
	Total		1										
Cambriolage dans bâtiment (total)	Acc.	136	127	147	111	91	98	68	61	33	34	56	7
	Tent.	107	65	61	59	45	50	43	46	18	26	29	8
	Total	243	192	208	170	136	148	111	107	51	60	85	15

FC Vol autre

		2000	2013	2014	2015	2016	2017	2018	2019	2020	2021	2022	2023
Vol à main armée	Acc.	7	6	6	1	2	3	1	2	3	1	3	
	Tent.	1	1	1		2							1
	Total	8	7	7	1	4	3	1	2	3	1	3	1
Vol avec violence sans arme	Acc.	13	29	15	20	27	19	12	11	11	11	21	3
	Tent.	2	5	5	9	3	3	6	3	1	5	4	1
	Total	15	34	20	29	30	22	18	14	12	16	25	4
Vol dans ou sur un véhicule	Acc.	136	83	52	51	61	37	43	37	21	19	27	8
	Tent.	19	18	7	8	13	4	4	7	3	4	8	1
	Total	155	101	59	59	74	41	47	44	24	23	35	9
Sacjacking dans une voiture	Acc.					1							
	Total					1							



FC Vol autre

		2000	2013	2014	2015	2016	2017	2018	2019	2020	2021	2022	2023
Vol d'armes et explosifs	Acc.	1	2	4	3	3	1	1	3	1	1		
	Total	1	2	4	3	3	1	1	3	1	1		
Steaming	Acc.		1					1				1	
	Total		1					1				1	
Arrachage de sac à main	Acc.	1	4	1	1	7	2	2	2				
	Tent.	1											
	Total	2	4	1	1	7	2	2	2				
Vol à l'arraché	Acc.	5	15	6	8	13	7	4	5	3	1	4	1
	Tent.	1			1	1						1	
	Total	6	15	6	9	14	7	4	5	3	1	5	1
Vol à la tire	Acc.	18	49	51	33	40	30	23	23	13	13	13	4
	Total	18	49	51	33	40	30	23	23	13	13	13	4
Vol à l'étalage	Acc.	24	29	26	23	30	29	53	25	37	53	37	10
	Tent.	1	2		1	1		1	1				
	Total	25	31	26	24	31	29	54	26	37	53	37	10
Vol par ruse	Acc.	4	11	17	11	10	9	8	5	9	3	5	1
	Tent.				1		2	1				2	
	Total	4	11	17	12	10	11	9	5	9	3	7	1
Vol de métaux	Acc.	1	4	20	15	4	9	3	3	2	4	7	4
	Tent.					1		1					
	Total	1	4	20	15	5	9	4	3	2	4	7	4
Vol sur les chantiers	Acc.	2	9	2	9	4	4	6	17	10	7	8	1
	Tent.			2	1				1		7	2	
	Total	2	9	4	10	4	4	6	18	10	14	10	1
Home-invasion	Acc.		1			1			1	2	1		
	Total		1			1			1	2	1		



FC Vol autre

		2000	2013	2014	2015	2016	2017	2018	2019	2020	2021	2022	2023
Vol d'animaux	Acc.		1	1	1	3	2	1	3	1	2		
	Total		1	1	1	3	2	1	3	1	2		
Vol de cargaison	Acc.		8	6	1	4	1	1	4	4	1	1	1
	Tent.		7					2		1		1	
	Total		15	6	1	4	1	3	4	5	1	2	1

Criminalité ICT

		2000	2013	2014	2015	2016	2017	2018	2019	2020	2021	2022	2023
Fraude de cartes de paiements	Acc.	2	5	7	6	2	9	6	5	6	8	7	1
	Tent.						2			1	1		
	Total	2	5	7	6	2	11	6	5	7	9	7	1
Phishing	Acc.		1				2	7	9	16	22	36	3
	Tent.						1		3	2	7	3	
	Total		1				3	7	12	18	29	39	3
Ransomware	Acc.						1						1
	Total						1						1
Shouldersurfing	Acc.				1				1				
	Total				1				1				
Skimming	Acc.				1			1					
	Total				1			1					



FC Autre

		2000	2013	2014	2015	2016	2017	2018	2019	2020	2021	2022	2023
Violence contre les métiers d'intérêt général	Acc.	2	5	4	7	4	4	7	8	2	2	6	
	Total	2	5	4	7	4	4	7	8	2	2	6	
Viol collectif	Acc.	1	1	1				1				1	
	Total	1	1	1				1				1	
Graffiti	Acc.		12	16	18	1	6	3	5	3	1	3	
	Total		12	16	18	1	6	3	5	3	1	3	
Dégradation de voiture	Acc.	37	96	88	84	68	100	98	73	71	69	84	12
	Tent.					1							
	Total	37	96	88	84	69	100	98	73	71	69	84	12
Rixe au couteau	Acc.	1		2	2		1	2	1	1	1	2	1
	Tent.		1			1				2	2		
	Total	1	1	2	2	1	1	2	1	3	3	2	1

PH Violence intrafamiliale (VIF)

		2000	2013	2014	2015	2016	2017	2018	2019	2020	2021	2022	2023
VIF: physique, dans le couple	Acc.	24	56	54	80	44	77	66	51	49	77	68	17
	Tent.				1	1				2		1	
	Total	24	56	54	81	45	77	66	51	51	77	69	17
VIF: physique, envers des descendants	Acc.	1	9	10	16	3	13	12	10	10	10	16	2
	Tent.									1			
	Total	1	9	10	16	3	13	12	10	11	10	16	2
VIF: physique, envers d'autres membres	Acc.	21	13	12	15	8	9	14	11	12	12	7	2
	Total	21	13	12	15	8	9	14	11	12	12	7	2
VIF: sexuelle, dans le couple	Acc.					1							
	Total					1							
VIF: sexuelle, envers des descendants	Acc.	1	1	1	1	2		3		2	1		
	Total	1	1	1	1	2		3		2	1		



PH Violence intrafamiliale (VIF)

		2000	2013	2014	2015	2016	2017	2018	2019	2020	2021	2022	2023
VIF: sexuelle, envers d'autres membres	Acc.	1											
	Total	1											
VIF: psychique, dans le couple	Acc.	30	55	46	21	14	34	31	16	18	34	65	6
	Total	30	55	46	21	14	34	31	16	18	34	65	6
VIF: psychique, envers des descendants	Acc.			3		1	2	2		2	4	2	
	Total			3		1	2	2		2	4	2	
VIF: psychique, envers d'autres membres	Acc.		4	2	4	2	2		3	1	2	2	3
	Total		4	2	4	2	2		3	1	2	2	3
VIF: économique, dans le couple	Acc.		3	6	6	2	4	1	8	1	3	2	
	Tent.			1							1		
	Total		3	7	6	2	4	1	8	1	4	2	
VIF: économique, envers des descendants	Acc.	2	1	2						4	1	1	
	Total	2	1	2						4	1	1	
VIF: économique, envers d'autres membres	Acc.	10	6	13	7	4	5	4	5		2	3	
	Tent.										1		
	Total	10	6	13	7	4	5	4	5		3	3	

PH Hormones et dopage

		2000	2013	2014	2015	2016	2017	2018	2019	2020	2021	2022	2023
Dopage humain	Acc.				1	2	2	1	2	2	1	1	
	Total				1	2	2	1	2	2	1	1	
Engraissement illégal	Acc.			2							1	1	
	Total			2							1	1	



PH Drogues

		2000	2013	2014	2015	2016	2017	2018	2019	2020	2021	2022	2023
Vente de cocaïne	Acc.		3	1	2	7	3	6	6	5	4	5	
	Total		3	1	2	7	3	6	6	5	4	5	
Import-export de cocaïne	Acc.									2			
	Total									2			
Production de drogues synthétiques	Acc.			1									
	Total			1									
Import-export de drogues synthétiques	Acc.				1								
	Total				1								
Vente de drogues synthétiques	Acc.	1	3	2	3	5	3	1	4	3	10	4	
	Total	1	3	2	3	5	3	1	4	3	10	4	
Production de cannabis (culture)	Acc.		6	4	4	6	1	3	4	5	3	2	
	Total		6	4	4	6	1	3	4	5	3	2	
Vente de cannabis en grande quantité	Acc.			1			1					2	
	Total			1			1					2	
Vente-traffic d'héroïne	Acc.					1			1				
	Total					1			1				

PH Trafic d'armes

		2000	2013	2014	2015	2016	2017	2018	2019	2020	2021	2022	2023
Commerce et production d'arme à feu et mun.	Acc.					1		1	1				
	Total					1		1	1				

PH Traite des êtres humains

		2000	2013	2014	2015	2016	2017	2018	2019	2020	2021	2022	2023
TEH - exploitation économique	Acc.					1	2	2	3		2		
	Total					1	2	2	3		2		
TEH - exploitation sexuelle	Acc.						2			6	3		
	Total						2			6	3		



PH Violence dans l'espace public

		2000	2013	2014	2015	2016	2017	2018	2019	2020	2021	2022	2023
Violence physique (transport public)	Acc.		3	1	1	1	1	3	1	1	2	2	
	Total		3	1	1	1	1	3	1	1	2	2	
Violence physique (voie publique)	Acc.	52	53	52	77	48	59	53	54	37	54	58	8
	Tent.		2	1	2	3	1	4	3	2	3	1	
	Total	52	55	53	79	51	60	57	57	39	57	59	8
Violence physique (autre endroit public)	Acc.	2	6	2	4		2	5	3	1	1	7	
	Tent.				1	1							
	Total	2	6	2	5	1	2	5	3	1	1	7	
Violence physique (endroit accessible au public)	Acc.	45	50	70	39	27	27	34	47	13	24	66	6
	Tent.		1				1						
	Total	45	51	70	39	27	28	34	47	13	24	66	6
Violence sexuelle (transport public)	Acc.	1						3				2	
	Total	1						3				2	
Violence sexuelle (voie publique)	Acc.	3	4	3	2	3	3	3	3	2	4	1	
	Tent.						1						
	Total	3	4	3	2	3	4	3	3	2	4	1	
Violence sexuelle (autre endroit public)	Acc.	1	2	1	2		1	4		1			
	Total	1	2	1	2		1	4		1			
Violence sexuelle (endroit accessible au public)	Acc.		2	3	2	3	2		1	5		4	
	Total		2	3	2	3	2		1	5		4	
Violence psychique (transport public)	Acc.	2		1		1	1	2	1		2		
	Total	2		1		1	1	2	1		2		
Violence psychique (voie publique)	Acc.	25	29	40	34	35	43	46	29	21	37	39	3
	Total	25	29	40	34	35	43	46	29	21	37	39	3
Violence psychique (autre endroit public)	Acc.	5	6	8	2	1	4	3	2	3	1	2	
	Total	5	6	8	2	1	4	3	2	3	1	2	



PH Violence dans l'espace public

		2000	2013	2014	2015	2016	2017	2018	2019	2020	2021	2022	2023
Violence psychique (endroit accessible au public)	Acc.	30	15	19	19	17	16	12	15	10	15	13	5
	Total	30	15	19	19	17	16	12	15	10	15	13	5
Vol à main armée (transport public)	Acc.			1							1		
	Total			1							1		
Vol à main armée (voie publique)	Acc.	2	2	3			2	1		1		3	
	Tent.	1				1							
	Total	3	2	3		1	2	1		1		3	
Vol à main armée (autre endroit public)	Acc.									1			
	Total									1			
Vol à main armée (endroit accessible au public)	Acc.	5	3	1	1	1	1		1				
	Tent.			1		1							1
	Total	5	3	2	1	2	1		1				1
Vol avec violence sans arme (transport public)	Acc.			1									
	Tent.						1					1	
	Total			1			1					1	
Vol avec violence sans arme (voie publique)	Acc.	7	14	8	7	13	9	6	6	2	5	5	2
	Tent.	1		1	2	3	1	1	1			2	
	Total	8	14	9	9	16	10	7	7	2	5	7	2
Vol avec violence sans arme (autre endroit public)	Acc.							1		1		2	
	Total							1		1		2	
Vol avec violence sans arme (endr. acces. au pub.)	Acc.	4	8	1	4	7	5	2	2	2	1	7	1
	Tent.		2	1	2			1	1				
	Total	4	10	2	6	7	5	3	3	2	1	7	1



PH Autre

		2000	2013	2014	2015	2016	2017	2018	2019	2020	2021	2022	2023
Faux policiers	Acc.				1		1					2	
	Total				1		1					2	
Terrorisme, extrémisme et radicalisme	Acc.				2		1	1	1	1	3	1	
	Total				2		1	1	1	1	3	1	
Cyberharcèlement	Acc.	2	28	43	38	22	24	16	20	5	18	21	3
	Total	2	28	43	38	22	24	16	20	5	18	21	3
Fraude à l'identité	Acc.	7	8	25	10	22	17	15	12	34	18	13	1
	Tent.			1	2		3	2	1	1		1	
	Total	7	8	26	12	22	20	17	13	35	18	14	1

STATISTIQUES POLICIERES DE CRIMINALITE

LIEU DE PERPETRATION: COMMUNE

Willebroek

***ANNEXE IV: FAITS ENREGISTRES
NON CRIMINELS***



Willebroek

Faits non criminels

Maladies / Décès / Disparition

	2000	2013	2014	2015	2016	2017	2018	2019	2020	2021	2022	2023
Suicide	9	17	14	3	5	2		2	1	2	2	1
Personne malade	10	18	11	17	9	6	13	6	10	12	17	2
Décès suspect	2	1	4	4	4	9	11	5	2	7	7	2
Décès naturel	1	1	5	2	1	1	1	2	2	3	1	
Disparition (personne disparue)	9	16	6	14	8	11	10	10	11	9	8	1
Accident (sauf roulage)	12	7	14	3	8	4	7		1	2	4	
Cadavre non identifié									1			
Autres		4		1								
Total	43	64	54	44	35	33	42	25	28	35	39	6

Appels

	2000	2013	2014	2015	2016	2017	2018	2019	2020	2021	2022	2023
Alarme	2			9	29	9	2		2		35	3
Appels	2	5	2	2	2		3			1		
Total	4	5	2	11	31	9	5		2	1	35	3

Problèmes sociaux

	2000	2013	2014	2015	2016	2017	2018	2019	2020	2021	2022	2023
Différends familiaux	11	14	7	1	4	5	2	6	9	6	24	3
Différend (pas de coups)	2	5	4	1	1		2		2		1	1
Affaire civile	5	3	3	1	3	1	3		1	4	7	1
Protection de la jeunesse	7	7	8	13	12	4	7	3	8	11	14	1
Autres	4	3	2	4					3	2	3	3
Total	29	32	24	20	20	10	14	9	23	23	49	9



Catastrophes

	2000	2013	2014	2015	2016	2017	2018	2019	2020	2021	2022	2023
Dégâts tempête			5		1	1		1				
Autres				1								
Total			5	1	1	1		1				

Ordre public

	2000	2013	2014	2015	2016	2017	2018	2019	2020	2021	2022	2023
Troubles	1	4	6	3	1			2			2	
Autres				1								
Total	1	4	6	4	1			2			2	

Agissements suspects

	2000	2013	2014	2015	2016	2017	2018	2019	2020	2021	2022	2023
	10	8	9	5	1	4			1		3	
Total	10	8	9	5	1	4			1		3	

Objets trouvés

	2000	2013	2014	2015	2016	2017	2018	2019	2020	2021	2022	2023
		1	2	4	1			1	1	1	1	
Total		1	2	4	1			1	1	1	1	

Objets perdus

	2000	2013	2014	2015	2016	2017	2018	2019	2020	2021	2022	2023
	46	509	509	489	564	564	644	550	510	517	559	68
Total	46	509	509	489	564	564	644	550	510	517	559	68



Autres non-infractions

	2000	2013	2014	2015	2016	2017	2018	2019	2020	2021	2022	2023
Ordonnance de capture	1	6	3		1	1						
Réhabilitation	1											
Non-respect des conditions	7	6	9	16	1	5	3	1	3	1	4	
Procès-verbal d'information	34	17	9	12	8	34	5	9	8	6	4	2
Notification		29	39	53	63	35	2	26	8	12	15	10
Dégradation involontaire câbles (non-télécom)		4	3	13	7	6	2		2	1		1
Comportement lié à une radicalisation violente											1	
Demande signalement surveillance électronique								1	1		7	11
Fonction de contrôle armes	1	3		1	1					2	10	1
Autres non infractions	10											
Total	54	65	63	95	81	81	12	37	22	22	41	25