

STATISTIQUES POLICIERES DE CRIMINALITE

LIEU DE PERPETRATION: COMMUNE

Wijnegem

2000 - Trimestre 1 2023

Police fédérale - DGRIDRIIBIPOL

STATISTIQUES POLICIERES DE CRIMINALITE

LIEU DE PERPETRATION: COMMUNE

Wijnegem

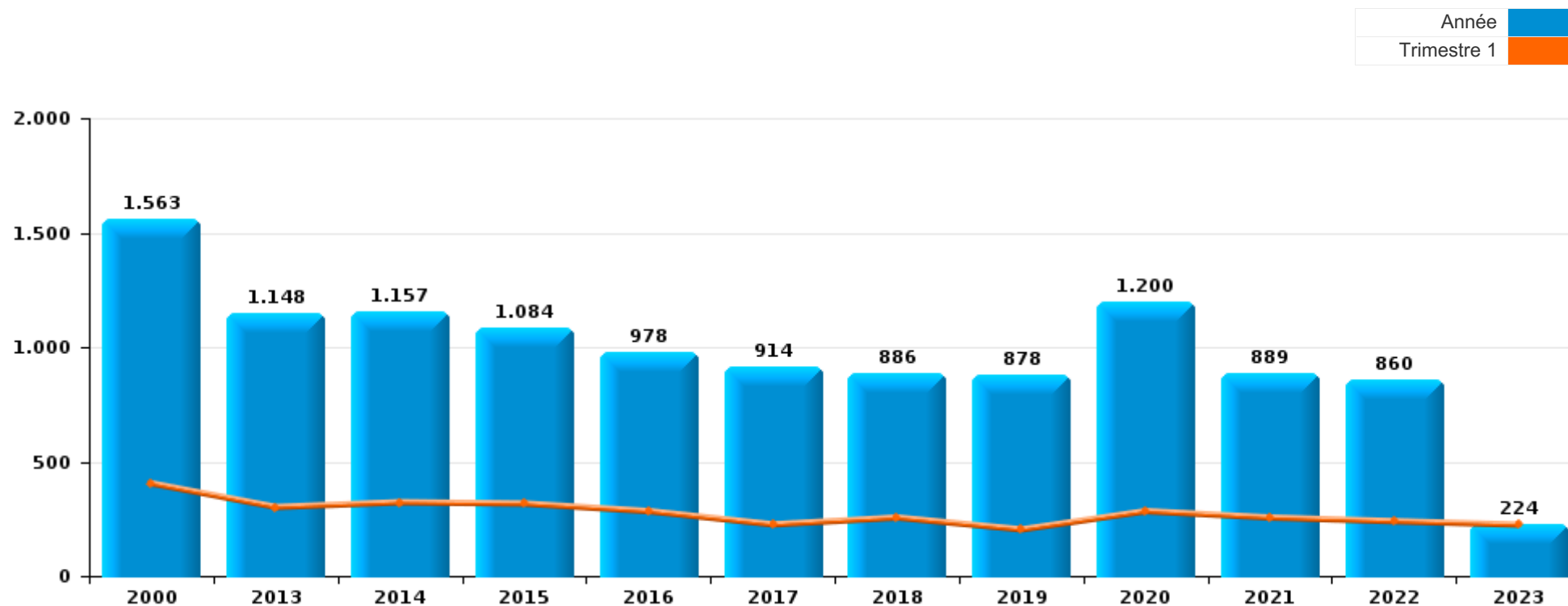
PARTIE I : INFRACTIONS JUDICIAIRES

CRIMINALITE ENREGISTREE COMMISE AU NIVEAU DE LA COMMUNE



Wijnegem

	2000	2013	2014	2015	2016	2017	2018	2019	2020	2021	2022	2023
Nombre total des délits	1.563	1.148	1.157	1.084	978	914	886	878	1.200	889	860	224



FPF/DGR/DRI/BIPOL - Statistiques policières de criminalité (date de clôture: 22/09/2023)

Les données pour les années 2001 jusqu'à 2012 ne sont plus publiées mais restent disponibles sur demande auprès du service BIPOL.

Les données pour 2023 ne concernent que le 1er trimestre.



Wijnegem

	2000	2013	2014	2015	2016	2017	2018	2019	2020	2021	2022	2023
Vol et extorsion	962	677	763	658	514	459	390	358	263	270	386	110
Fraude	127	68	86	66	126	87	96	91	127	138	69	14
Dégradation de la propriété	148	75	62	58	54	65	62	68	55	50	62	10
Infr. contre l'intégrité physique	58	51	43	49	53	59	77	69	53	67	87	18
Santé publique			1		1				376	69	2	
Criminalité informatique		54	10	30	17	17	35	37	46	48	61	17
Drogues	12	16	22	27	25	28	38	37	59	37	25	8
Infr. contre la sécurité publique	31	20	21	25	24	25	23	24	25	25	24	10
Législation sur les étrangers	3	41	23	24	19	24	15	45	27	20	20	12
Registre de population	15	37	27	35	21	21	32	18	19	26	16	4
Infr. contre autres valeurs morales et sentiments	30	15	17	10	21	26	20	30	19	24	21	1
Infr. contre la foi publique	41	32	15	16	23	14	14	10	9	13	8	1
Ivresse et alcool	8	15	12	8	20	14	13	20	28	20	18	6
Protection de la jeunesse	9	9	7	14	11	16	14	18	21	17	17	3
Armes et explosifs	14	8	9	10	14	6	8	14	21	12	11	1
Infr. contre les moeurs	6	10	7	12	10	10	8	5	8	11	6	3
Autres lois spéciales	13	3	5	10	3	10	5	14	5	11	3	1
Environnement	33	1	2	2	2	9	10	3	8	9	2	1
Infr. contre la famille	8	3	8	15	4	7	5	4	11	3	4	1
Infr. contre l'autorité publique	8	3	4	2	3	3	8	4	7	7	10	2
Protection des revenus publics	2	2	8	3	6	6	3	1	3	2	1	1
Protection de la personne	3	1	1	4	3	3	4	2	4	5	3	
Pratiques commerciales	28			1								
Code pénal social		1	2	2	1	1	1	2	1	1	3	
Carte d'identité	1	3	1	2	2	1	1			1		
Infr. contre la liberté individuelle		2		1	1		3		3	1		
Hormones et dopage	1	1						2				
Législation économique						2			1			
Travail						1				1	1	
Contravention Code pénal	2											
Traite des êtres humains								1	1			
Autres infractions Code pénal								1				
Infr. contre la Sécurité de l'Etat							1					
Infr. relative au statut juridique de l'enfant			1									
Marchand de sommeil										1		
Sous-total	1.563	1.148	1.157	1.084	978	914	886	878	1.200	889	860	224
Contravention règlement policier local		17	15	88	168	238	291	326	342	18	37	3
Sous-total		17	15	88	168	238	291	326	342	18	37	3
Total	1.563	1.165	1.172	1.172	1.146	1.152	1.177	1.204	1.542	907	897	227

FPF/DGR/DRI/BIPOL - Statistiques policières de criminalité (date de clôture: 22/09/2023)

Les données pour les années 2001 jusqu'à 2012 ne sont plus publiées mais restent disponibles sur demande auprès du service BIPOL.

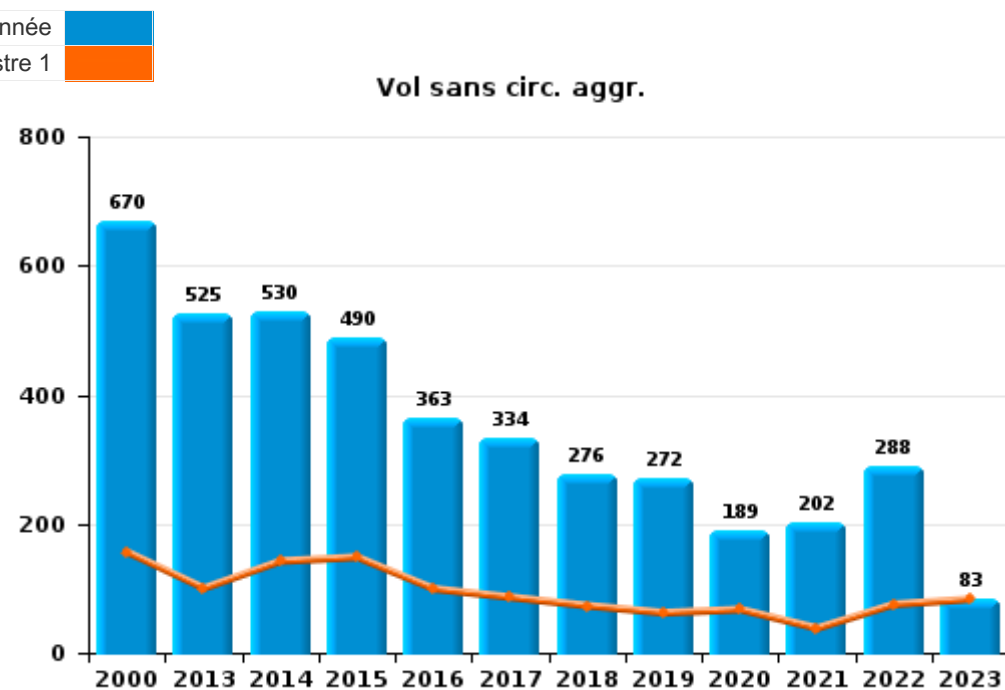
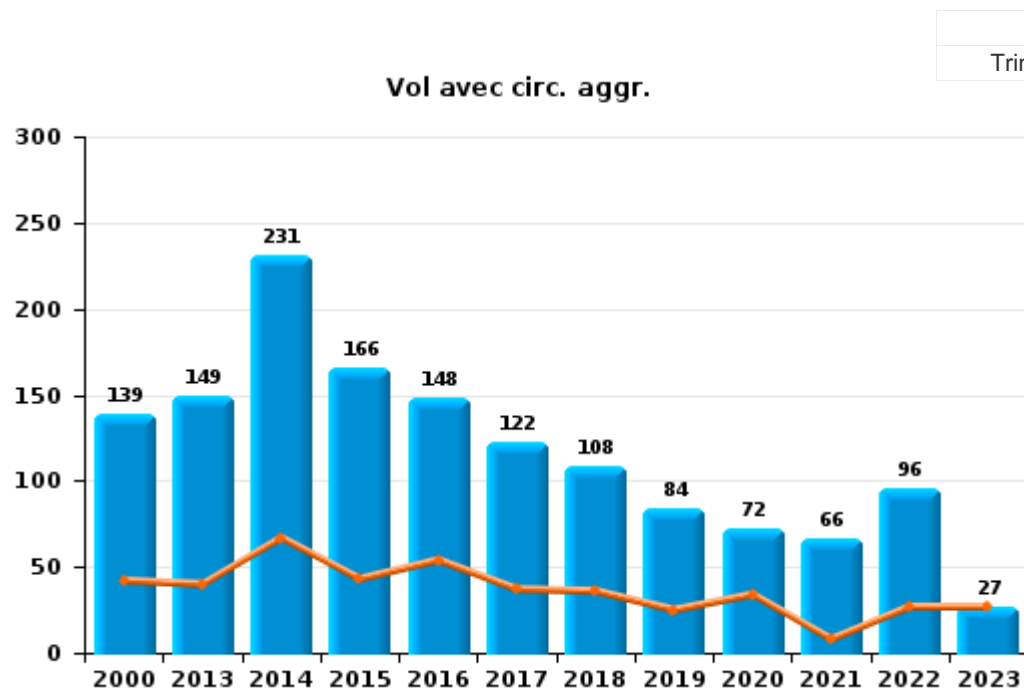
Les données pour 2023 ne concernent que le 1er trimestre.



I.1. Catégorie des infractions : Vol et extorsion (top 5 des infractions au niveau national 2022)

Wijnegem

	2000	2013	2014	2015	2016	2017	2018	2019	2020	2021	2022	2023
Vol sans circ. agr.	670	525	530	490	363	334	276	272	189	202	288	83
Vol avec circ. agr.	139	149	231	166	148	122	108	84	72	66	96	27
Vol non spécifié	152	1	1	1		1	2					
Extorsion		2	1	1	3	2	4	2	2	2	2	
Autres	1											
Total	962	677	763	658	514	459	390	358	263	270	386	110





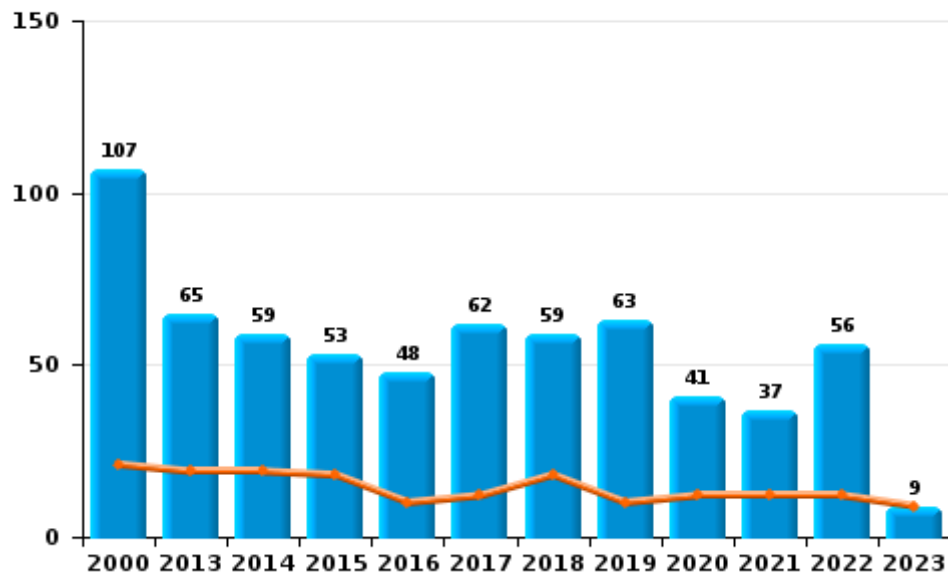
I.2. Catégorie des infractions : Dégradation de la propriété (top 5 des infractions au niveau national 2022)

Wijnegem

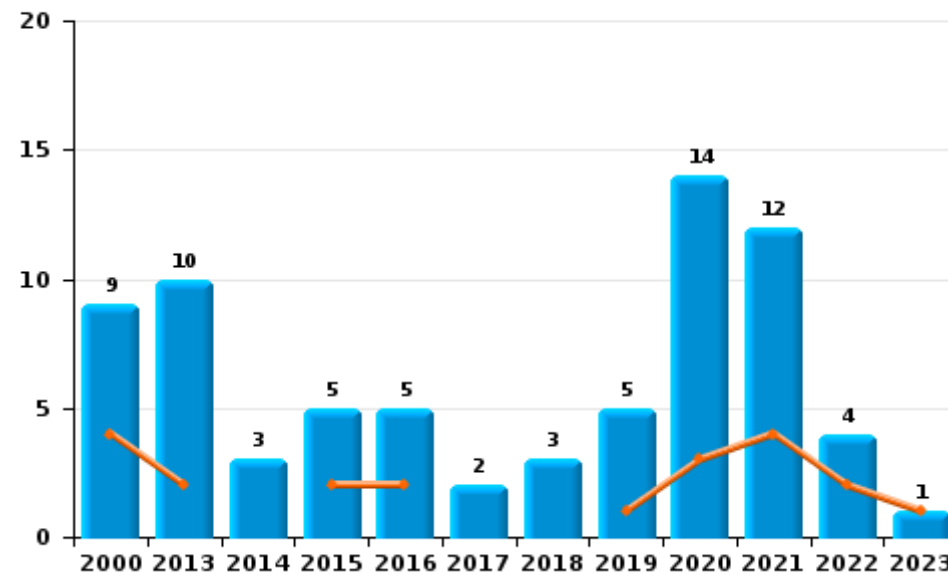
	2000	2013	2014	2015	2016	2017	2018	2019	2020	2021	2022	2023
Vandalisme	107	65	59	53	48	62	59	63	41	37	56	9
Incendie involontaire	6	6	3	4	3	1	2	4	10	10	3	
Destruction, dénaturation, dégradation	32				1	1				1	2	
Incendie volontaire	3	4		1	2	1	1	1	4	2	1	1
Total	148	75	62	58	54	65	62	68	55	50	62	10



Vandalisme



Incendie



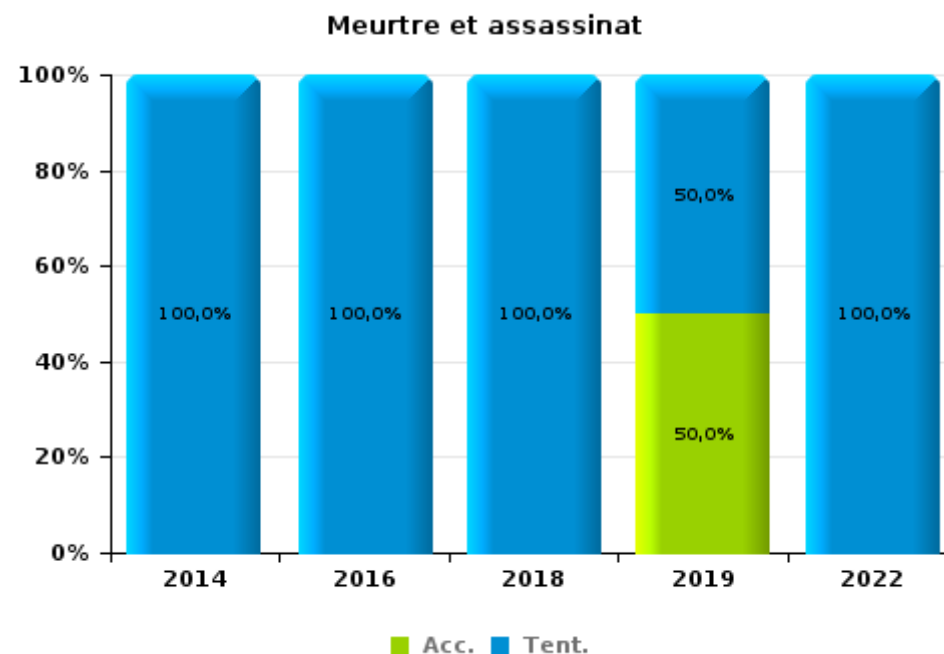
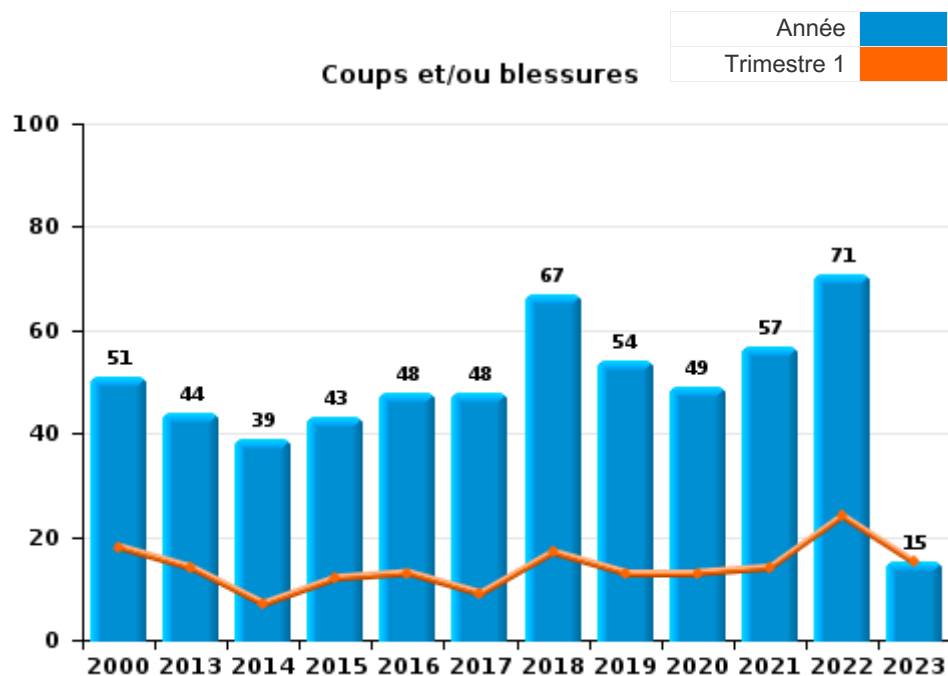
FPF/DGR/DRI/BIPOL - Statistiques policières de criminalité (date de clôture: 22/09/2023)
 Les données pour les années 2001 jusqu'à 2012 ne sont plus publiées mais restent disponibles sur demande auprès du service BIPOL.
 Les données pour 2023 ne concernent que le 1er trimestre.



I.3. Catégorie des infractions : Infr. contre l'intégrité physique (top 5 des infractions au niveau national 2022)

Wijnegem

	2000	2013	2014	2015	2016	2017	2018	2019	2020	2021	2022	2023
Coups et/ou blessures	51	44	39	43	48	48	67	54	49	57	71	15
Autres	7	7	3	6	4	11	7	13	4	10	14	3
Meurtre et assassinat			1		1		3	2			2	
Total	58	51	43	49	53	59	77	69	53	67	87	18





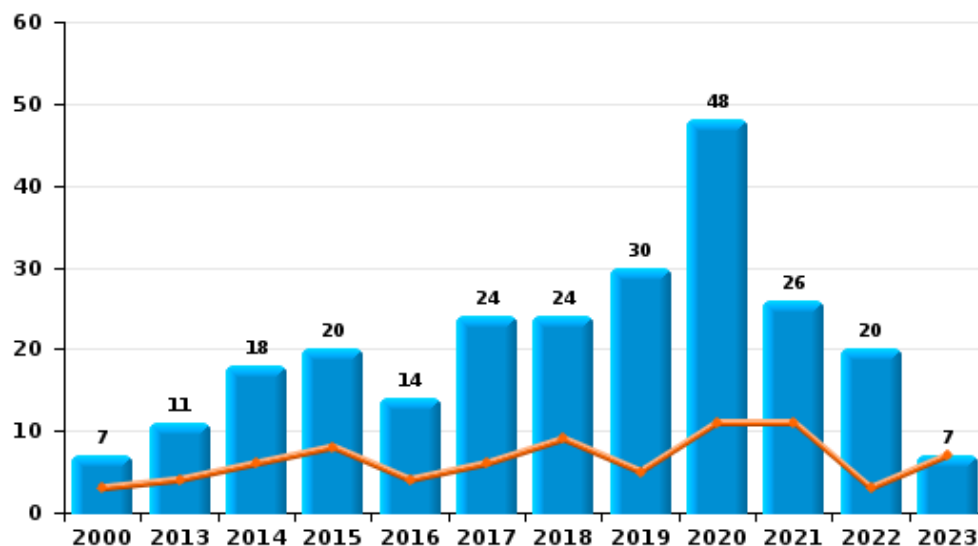
I.4. Catégorie des infractions : Drogues (top 5 des infractions au niveau national 2022)

Wijnegem

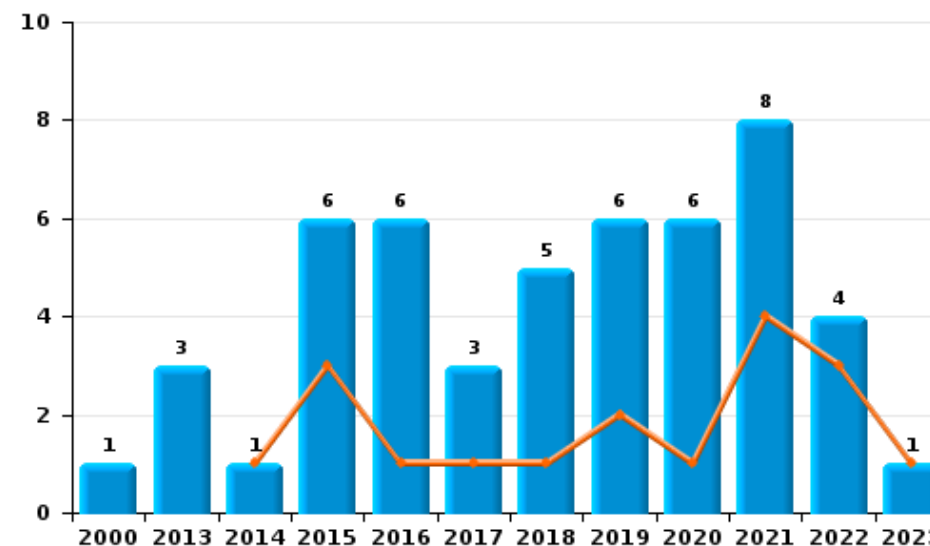
	2000	2013	2014	2015	2016	2017	2018	2019	2020	2021	2022	2023
Détention	7	11	18	20	14	24	24	30	48	26	20	7
Commerce	1	3	1	6	6	3	5	6	6	8	4	1
Importation et exportation		1	1		1	1	6	1				
Usage	2	1	1	1			1		3	1	1	
Autres	2		1		3		1			1		
Fabrication					1		1		2	1		
Total	12	16	22	27	25	28	38	37	59	37	25	8



Détention



Commerce





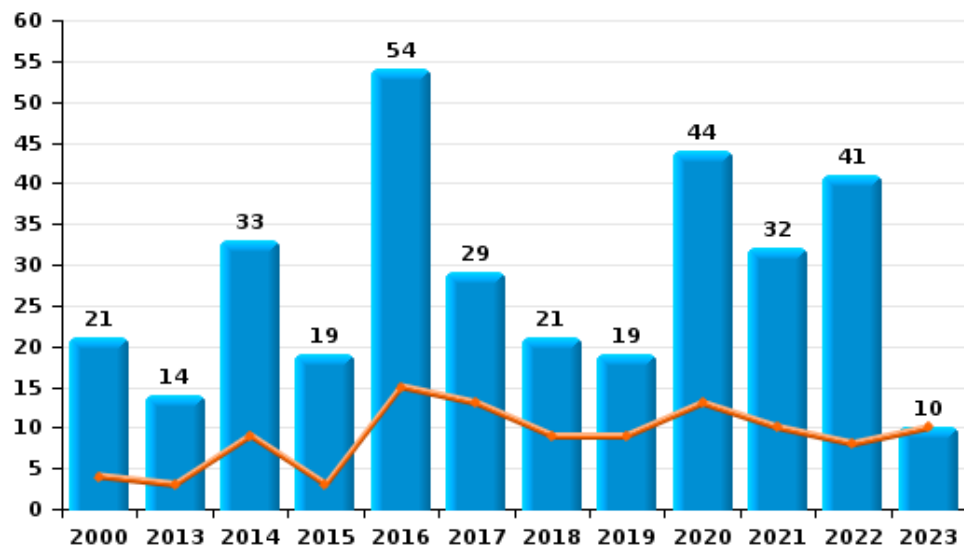
I.5. Catégorie des infractions : Fraude (top 5 des infractions au niveau national 2022)

Wijnegem

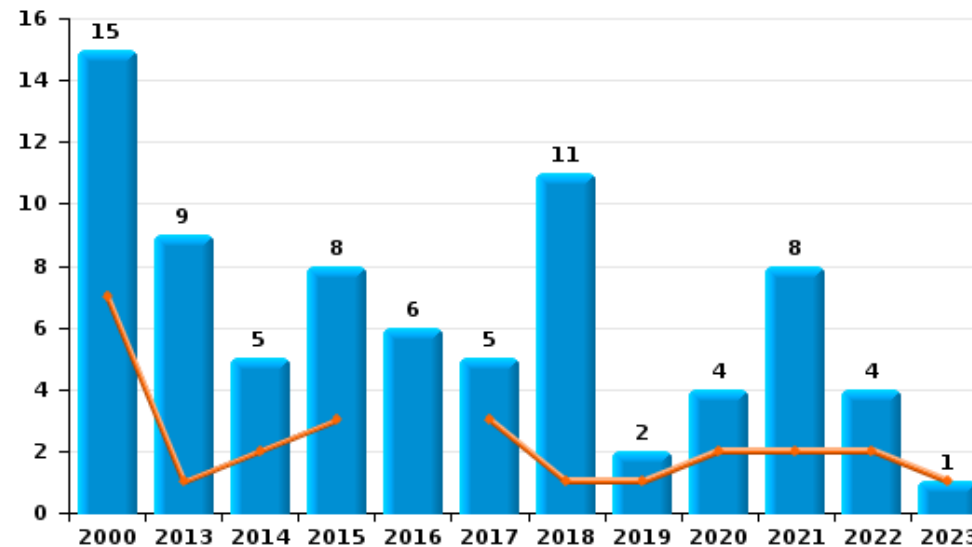
	2000	2013	2014	2015	2016	2017	2018	2019	2020	2021	2022	2023
Détournement et destruction frauduleuse	8	34	40	38	62	47	57	62	64	86	11	1
Escroquerie	21	14	33	19	54	29	21	19	44	32	41	10
Grivèlerie	66	8	2	1	2	1	1	2	3	2	2	
Abus de confiance et infr. apparentées	15	9	5	8	6	5	11	2	4	8	4	1
Fraudes: Autres	15	1	2		1	3	6	4	9	8	9	1
Infr. liées à l'insolvabilité		1	3		1	1		1		1	2	1
Recel	2	1	1			1		1	3	1		
Total	127	68	86	66	126	87	96	91	127	138	69	14



Escroquerie



Abus de confiance et infr. apparentées



FPF/DGR/DRI/BIPOL - Statistiques policières de criminalité (date de clôture: 22/09/2023)

Les données pour les années 2001 jusqu'à 2012 ne sont plus publiées mais restent disponibles sur demande auprès du service BIPOL.
Les données pour 2023 ne concernent que le 1er trimestre.

STATISTIQUES POLICIERES DE CRIMINALITE

LIEU DE PERPETRATION: COMMUNE

Wijnegem

PARTIE II : FIGURES CRIMINELLES / PHENOMENES



Wijnegem

FC Vol moyen de transport

	2000	2013	2014	2015	2016	2017	2018	2019	2020	2021	2022	2023
Vol de voiture	38	18	13	9	2	6	2	3	3	6	3	
Vol de moto			2	1	1					1	1	
Vol dans les garages	4		2	1	1	1				2		
Vol de vélomoteur	13	2	1	4	1		1	3		2	6	1
Vol de vélo	59	33	81	88	53	33	25	42	43	31	29	6

FC Cambriolage

	2000	2013	2014	2015	2016	2017	2018	2019	2020	2021	2022	2023
Cambriolage dans habitation	94	71	126	66	74	63	57	49	46	28	48	14
Cambriolage ds entreprise ou commerce	36	28	19	26	11	18	19	7	3	7	12	4
Cambriolage ds service public ou bâtiment administ	4	4	17	9	3	4	3	3	1		4	
Vol au bélier		2										1
Cambriolage dans bâtiment (total)	132	103	162	101	88	85	79	59	50	35	64	18



FC Vol autre

	2000	2013	2014	2015	2016	2017	2018	2019	2020	2021	2022	2023
Vol à main armée	8	4	3	4	6		2	1		3	1	2
Vol avec violence sans arme	11	12	12	7	10	11	10	9	5	6	10	3
Vol dans ou sur un véhicule	103	40	58	57	46	43	33	26	17	24	26	3
Vol d'armes et explosifs	1	4	3	1	2	3	1		1		1	1
Steaming		1	1		1					1		2
Arrachage de sac à main	2		1		2					1		
Vol à l'arraché	15	5	4		4	1	5	1		4	6	1
Vol à la tire	136	134	141	86	72	39	35	27	19	13	20	6
Vol à l'étalage	142	171	171	185	119	154	107	108	80	93	117	47
Vol par ruse	9	5	10	6	9	8	1	10	5	6	6	2
Vol de métaux	4	3	3	3	1	4	5	2	2	1	3	1
Vol sur les chantiers	7	5	10	10	4	5		1	5	2	7	1
Vol d'animaux	1	2							1		1	
Vol de cargaison		1	1	2	1		3					

Criminalité ICT

	2000	2013	2014	2015	2016	2017	2018	2019	2020	2021	2022	2023
Fraude de cartes de paiements	1	34	6	4	9	5	15	4	12	8	9	6
Phishing				1		3	2	5	8	10	21	2
Shouldersurfing		6	1	1		1	2	1	2	1		
Skimming		4			2		1					

FC Autre

	2000	2013	2014	2015	2016	2017	2018	2019	2020	2021	2022	2023
Violence contre les métiers d'intérêt général		1	1	1	1	1	1	1		3	4	
Viol collectif							1					
Graffiti	1	2			1	3	1	3		3	6	
Dégradation de voiture	20	37	32	31	33	30	31	34	24	15	22	6
Rixe au couteau				1	2		1		1			



PH Violence intrafamiliale (VIF)

	2000	2013	2014	2015	2016	2017	2018	2019	2020	2021	2022	2023
VIF: physique, dans le couple	9	16	13	18	9	17	24	19	11	18	24	4
VIF: physique, envers des descendants	1	1	1	3	2	4	3	5	7	1	3	2
VIF: physique, envers d'autres membres	7	2	2	2	5	3	5	4	5	4	4	
VIF: sexuelle, dans le couple								1	1	1		
VIF: sexuelle, envers des descendants		2		2	1					1		
VIF: sexuelle, envers d'autres membres				1								
VIF: psychique, dans le couple	8	10	11	20	9	11	8	11	11	8	9	1
VIF: psychique, envers des descendants					1	1	1	5	1	1		
VIF: psychique, envers d'autres membres		1				5		1	1			
VIF: économique, dans le couple		2				4		2	2	2	1	
VIF: économique, envers des descendants	1			1					1			
VIF: économique, envers d'autres membres	2	1		1	1				1	1	2	1

PH Hormones et dopage

	2000	2013	2014	2015	2016	2017	2018	2019	2020	2021	2022	2023
Dopage humain	1	1						2				
Engraissement illégal							1					

PH Drogues

	2000	2013	2014	2015	2016	2017	2018	2019	2020	2021	2022	2023
Vente de cocaïne				2	3	2		3	2	4	1	
Vente de drogues synthétiques	1			1		2		2			1	
Production de cannabis (culture)									1			
Vente-traffic d'héroïne						1						



PH Traite des êtres humains

	2000	2013	2014	2015	2016	2017	2018	2019	2020	2021	2022	2023
TEH - exploitation économique								1				
TEH - exploitation sexuelle				1					1			

PH Violence dans l'espace public

	2000	2013	2014	2015	2016	2017	2018	2019	2020	2021	2022	2023
Violence physique (transport public)		5			1	3		1	1	1	2	2
Violence physique (voie publique)	8	12	8	7	15	15	24	15	23	14	17	7
Violence physique (autre endroit public)				1	1	1		1				
Violence physique (endroit accessible au public)	26	12	17	12	16	13	19	16	13	16	29	2
Violence sexuelle (transport public)			1			1	1			2	1	
Violence sexuelle (voie publique)	4	4	1	1		2			2	1	1	
Violence sexuelle (autre endroit public)		1				1	2			1	1	
Violence sexuelle (endroit accessible au public)		1	4			2	2	1	1		1	2
Violence psychique (transport public)			1	1		1			2		2	
Violence psychique (voie publique)	9	9	8	5	10	9	12	18	19	8	7	1
Violence psychique (autre endroit public)	1	1				2				2	1	
Violence psychique (endroit accessible au public)	20	12	7	22	11	16	11	18	8	11	13	4
Vol à main armée (transport public)	1											
Vol à main armée (voie publique)	1		1		5		1			1		1
Vol à main armée (endroit accessible au public)	6	4	2	4	1			1		2	1	1
Vol avec violence sans arme (transport public)				1		1						
Vol avec violence sans arme (voie publique)	3	2	1		2	3		1		2		
Vol avec violence sans arme (autre endroit public)	1		1				1	1		1		
Vol avec violence sans arme (endr. acces. au pub.)	7	8	9	6	7	5	6	4	3	1	6	2



PH Autre

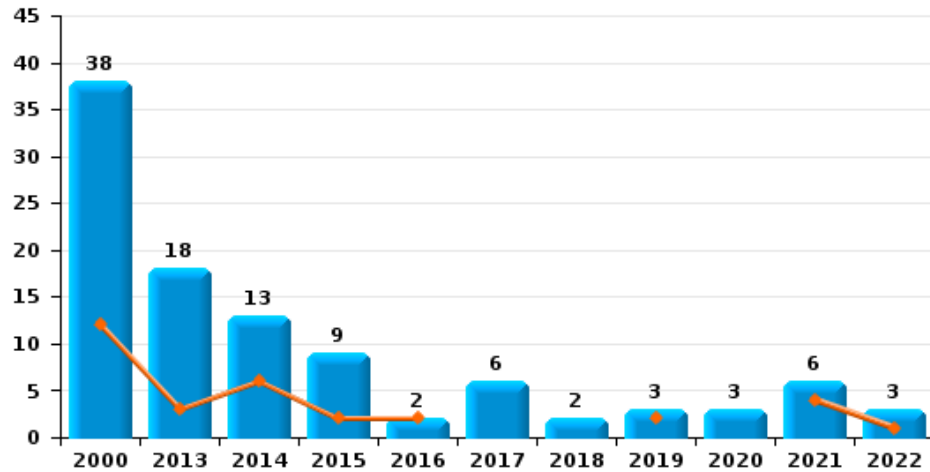
	2000	2013	2014	2015	2016	2017	2018	2019	2020	2021	2022	2023
Terrorisme, extrémisme et radicalisme					1		1	1				
Cyberharcèlement		5	8	8	5	5	4	2	6	7	3	1
Fraude à l'identité	3	10	2	8	13	3	5	6	4	8	10	2



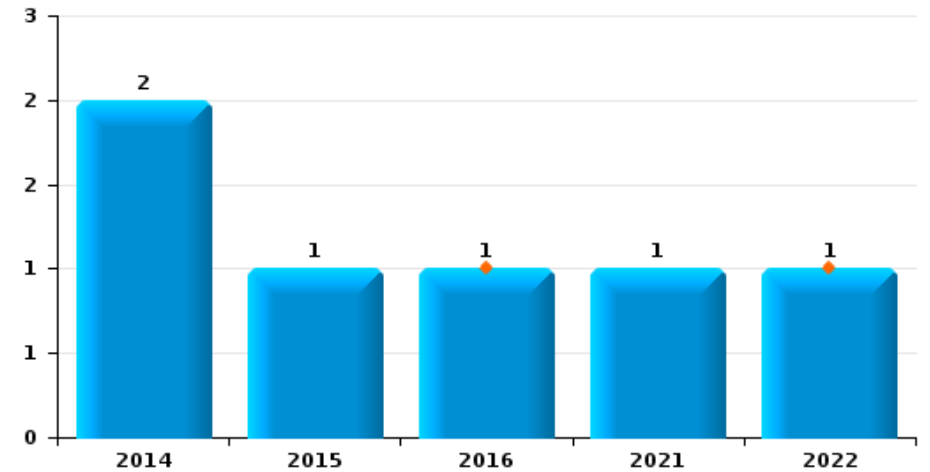
Wijnegem

Année	■
Trimestre 1	■

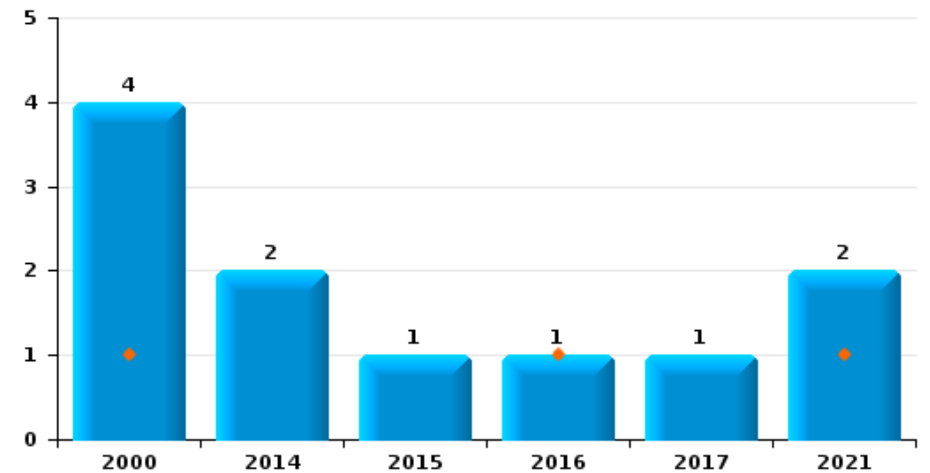
Vol de voiture



Vol de moto



Vol dans les garages

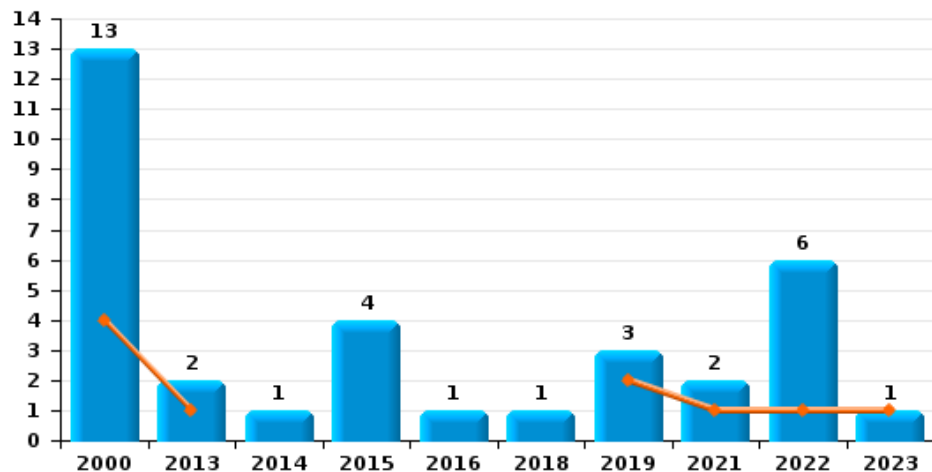




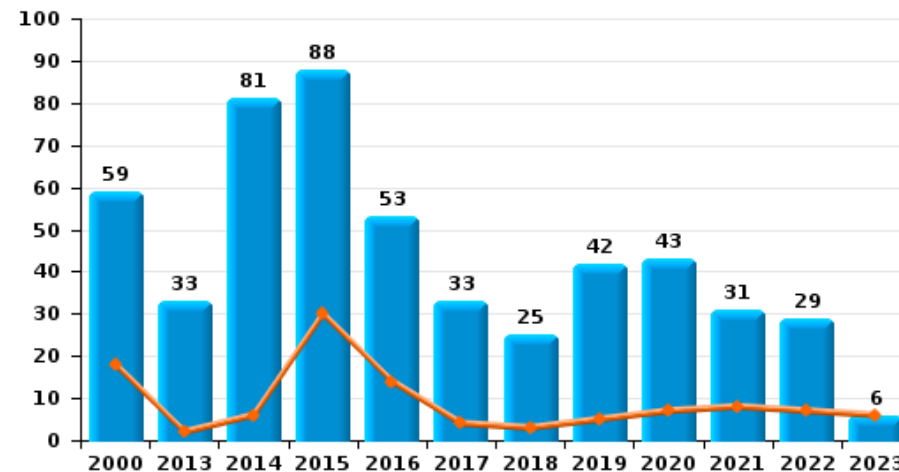
Wijnegem

Année	■
Trimestre 1	■

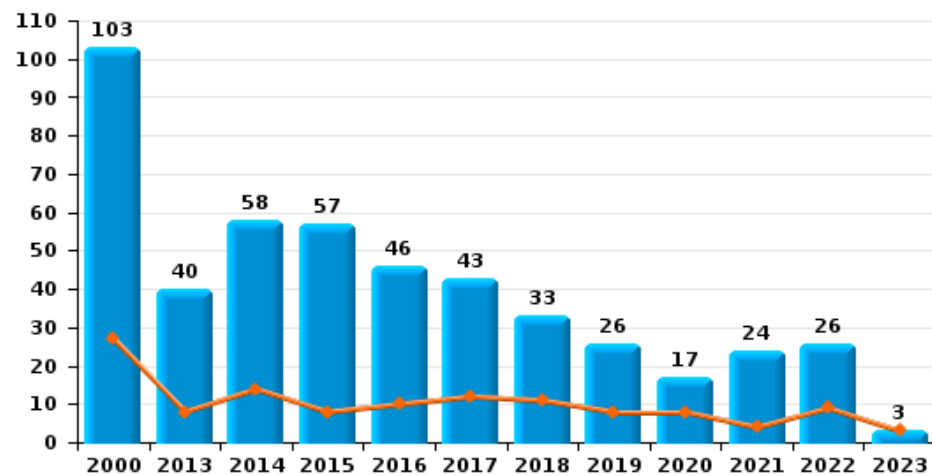
Vol de vélomoteur



Vol de vélo



Vol dans ou sur un véhicule

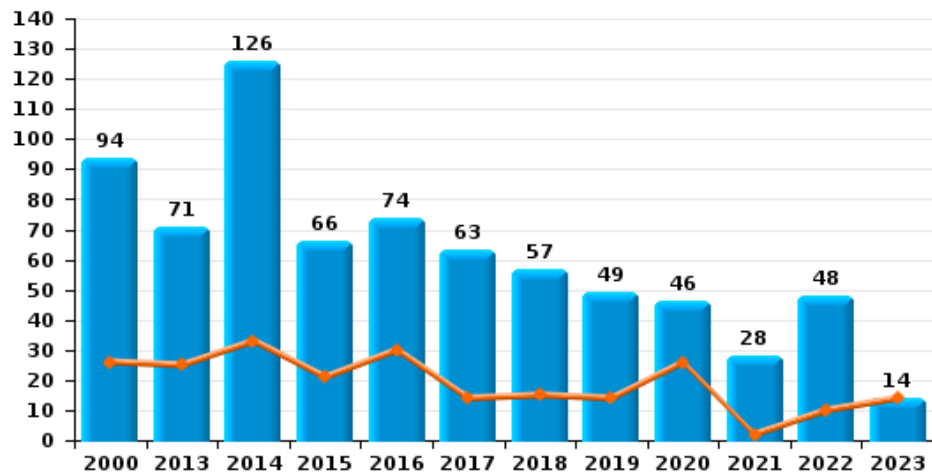




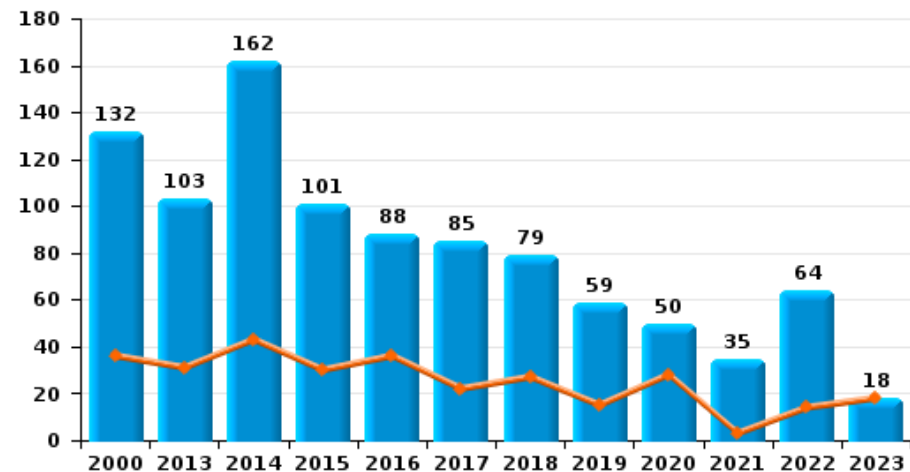
Wijnegem

Année	■
Trimestre 1	■

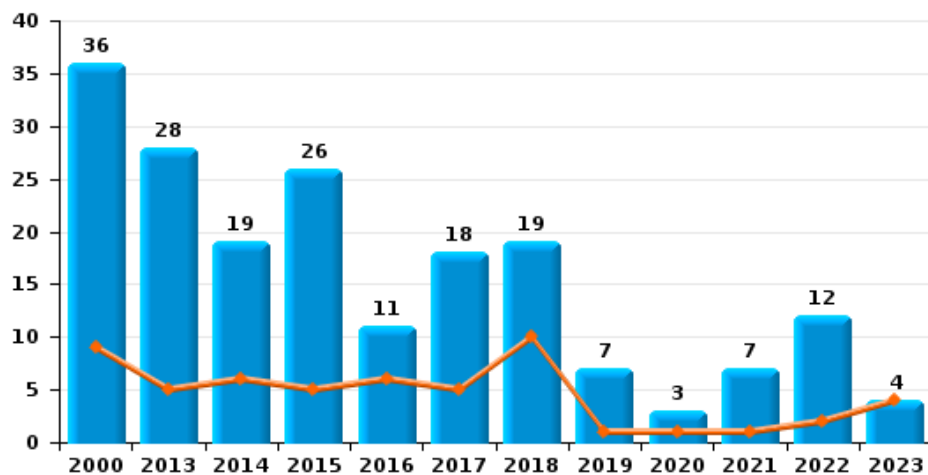
Cambriolage dans habitation



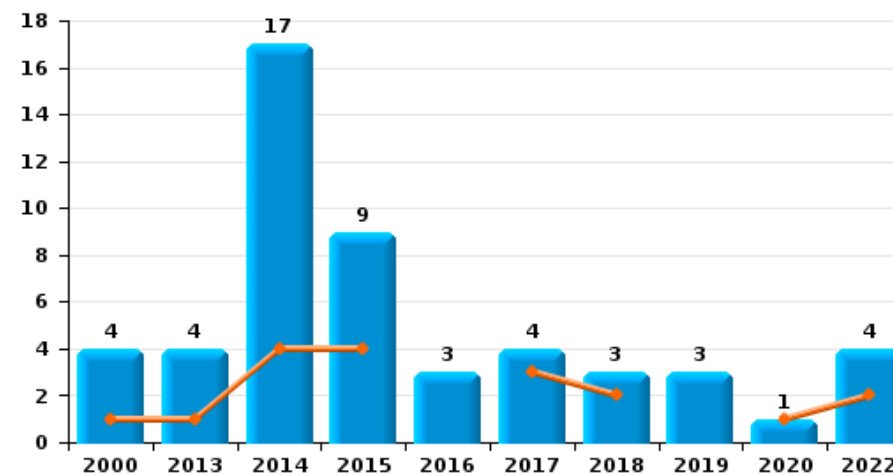
Cambriolage dans bâtiment (total)



Cambriolage ds entreprise ou commerce



Cambriolage ds service public ou bâtiment administratif

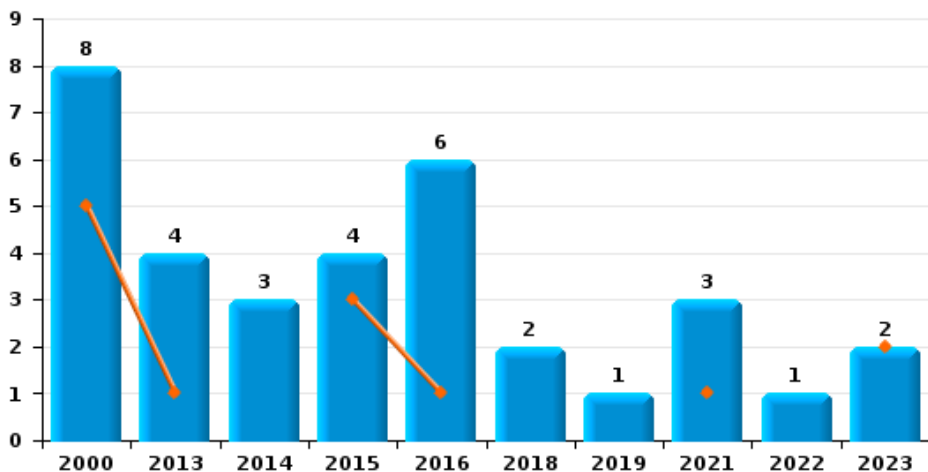




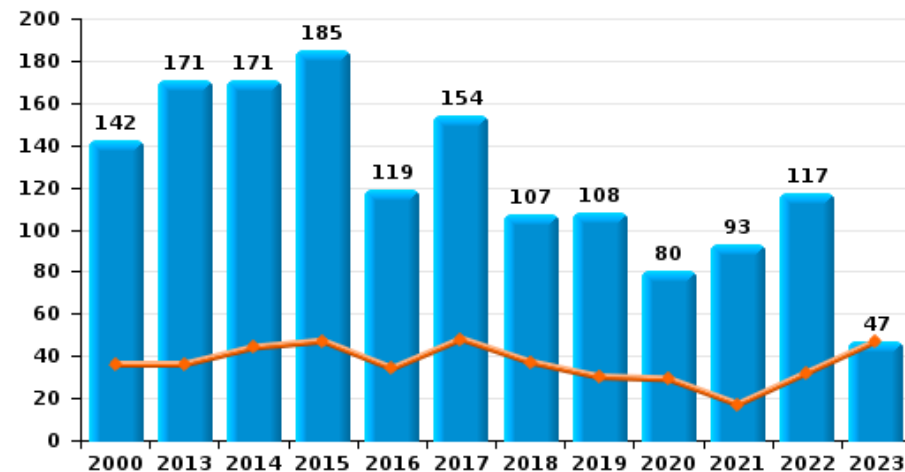
Wijnegem



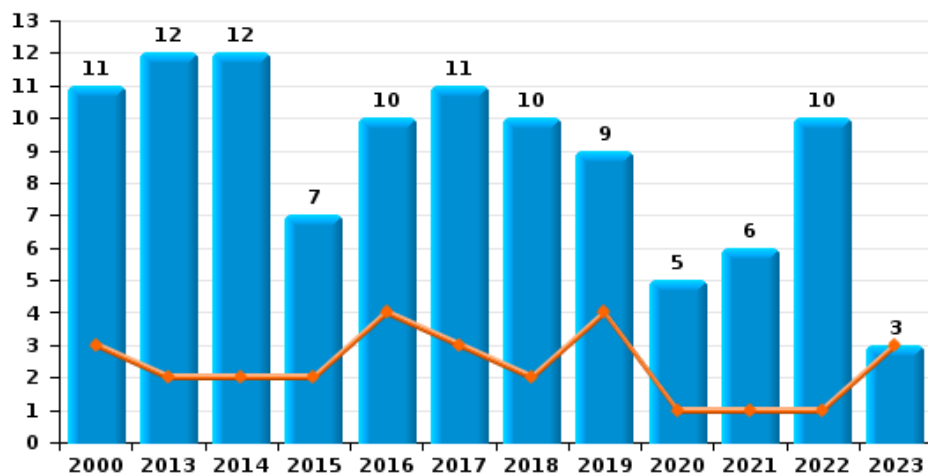
Vol à main armée



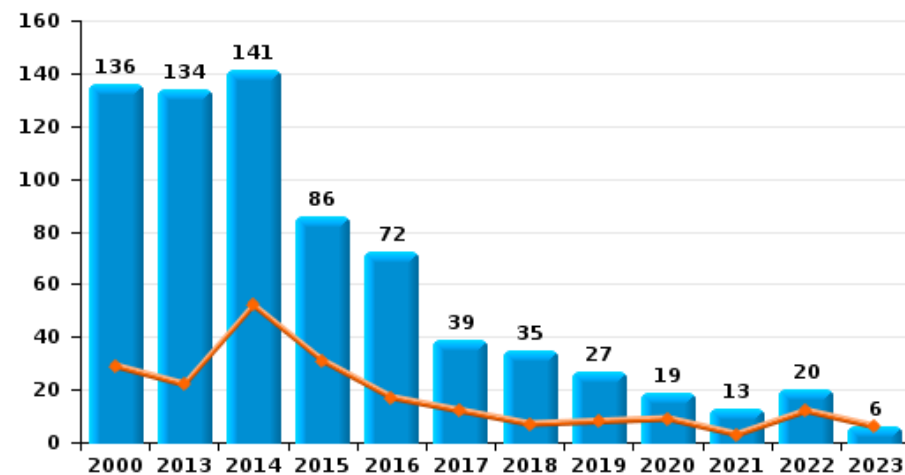
Vol à l'étalage



Vol avec violence sans arme

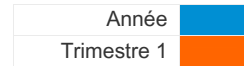


Vol à la tire

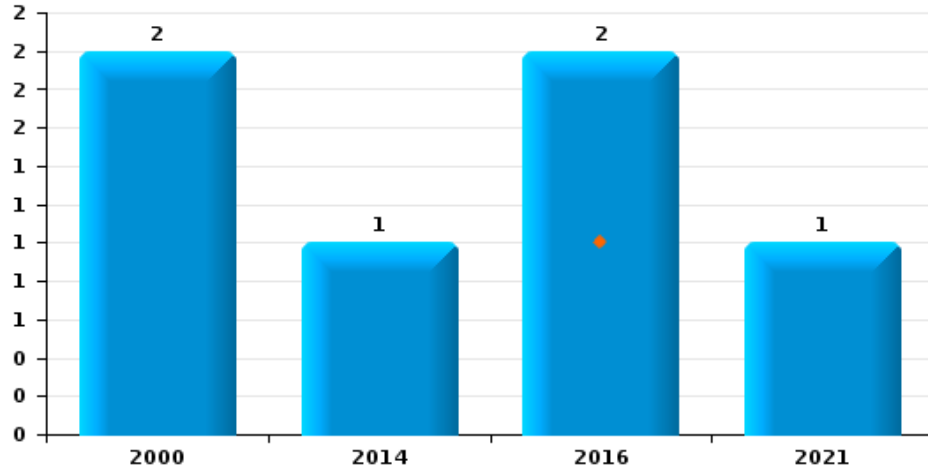




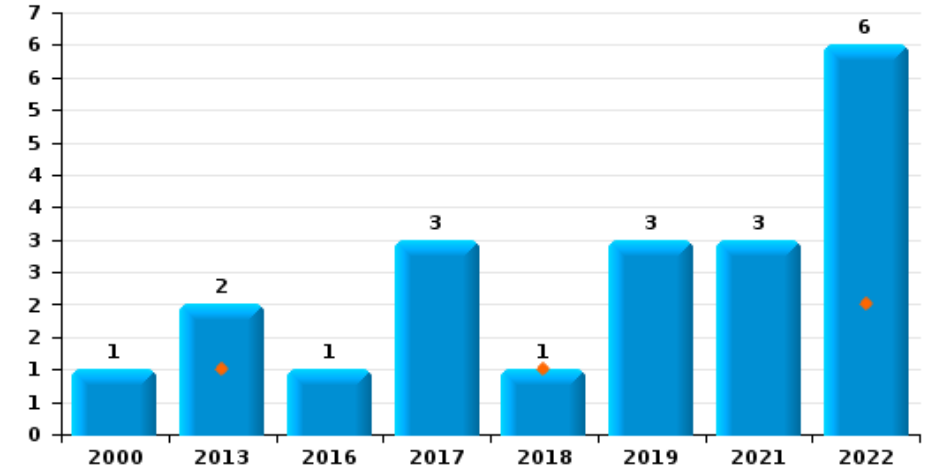
Wijnegem



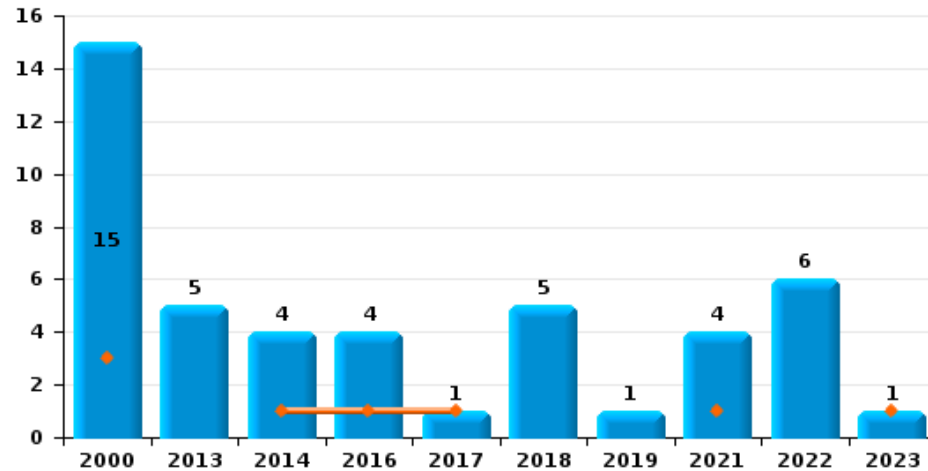
Arrachage de sac à main



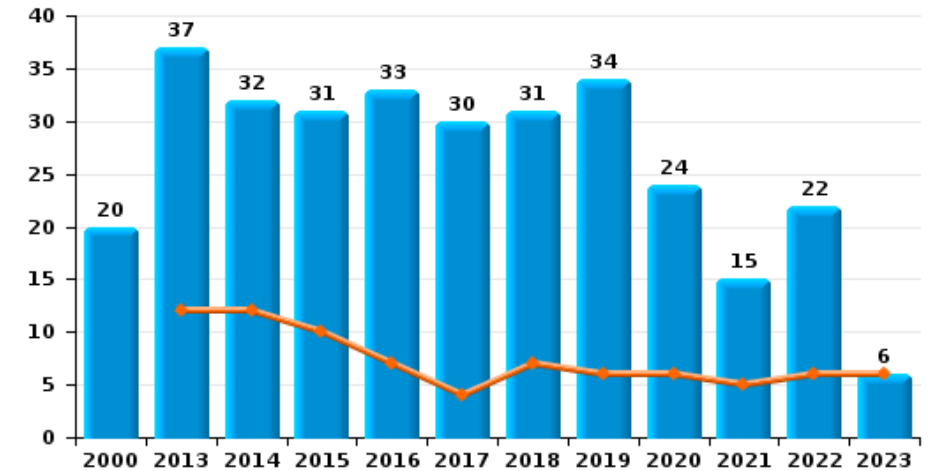
Graffiti



Vol à l'arraché



Dégradation de voiture





Wijnegem

FC Vol moyen de transport

		2000	2013	2014	2015	2016	2017	2018	2019	2020	2021	2022	2023
Vol de voiture	Trim 1	12	3	6	2	2			2		4	1	
	Trim 2	5	8	3	1		2					1	
	Trim 3	10	3	4	3		3	1		1	1		
	Trim 4	11	4		3		1	1	1	2	1	1	
Total		38	18	13	9	2	6	2	3	3	6	3	
Vol de moto	Trim 1					1						1	
	Trim 2			2	1								
	Trim 4										1		
Total				2	1	1					1	1	
Vol dans les garages	Trim 1	1				1					1		
	Trim 2	1		1			1						
	Trim 3	1		1							1		
	Trim 4	1			1								
Total		4		2	1	1	1				2		
Vol de vélomoteur	Trim 1	4	1						2		1	1	1
	Trim 2	7			3			1				1	
	Trim 3	2			1	1			1			2	
	Trim 4		1	1							1	2	
Total		13	2	1	4	1		1	3		2	6	1
Vol de vélo	Trim 1	18	2	6	30	14	4	3	5	7	8	7	6
	Trim 2	20	16	31	19	10	14	10	16	12	7	7	
	Trim 3	11	7	31	27	21	6	7	11	11	13	6	
	Trim 4	10	8	13	12	8	9	5	10	13	3	9	
Total		59	33	81	88	53	33	25	42	43	31	29	6



FC Cambriolage

		2000	2013	2014	2015	2016	2017	2018	2019	2020	2021	2022	2023
Cambriolage dans habitation	Trim 1	26	25	33	21	30	14	15	14	26	2	10	14
	Trim 2	18	15	32	20	5	17	9	8	8	3	11	
	Trim 3	11	11	36	17	11	11	8	13	7	13	7	
	Trim 4	39	20	25	8	28	21	25	14	5	10	20	
	Total	94	71	126	66	74	63	57	49	46	28	48	14
Cambriolage ds entreprise ou commerce	Trim 1	9	5	6	5	6	5	10	1	1	1	2	4
	Trim 2	5	7	4	6	3	6	3	3	1	3	4	
	Trim 3	6	5	7	9	1	5	1	1	1		1	
	Trim 4	16	11	2	6	1	2	5	2		3	5	
	Total	36	28	19	26	11	18	19	7	3	7	12	4
Cambriolage ds service public ou bâtiment administ	Trim 1	1	1	4	4		3	2		1		2	
	Trim 2	3	1	6	1		1						
	Trim 3			3		1						1	
	Trim 4		2	4	4	2		1	3			1	
	Total	4	4	17	9	3	4	3	3	1		4	
Vol au bélier	Trim 1		1										1
	Trim 2		1										
	Total		2										1
Cambriolage dans bâtiment (total)	Trim 1	36	31	43	30	36	22	27	15	28	3	14	18
	Trim 2	24	23	42	27	8	24	12	11	9	6	15	
	Trim 3	17	16	46	26	13	16	9	14	8	13	9	
	Trim 4	55	33	31	18	31	23	31	19	5	13	26	
	Total	132	103	162	101	88	85	79	59	50	35	64	18



FC Vol autre

		2000	2013	2014	2015	2016	2017	2018	2019	2020	2021	2022	2023
Vol à main armée	Trim 1	5	1		3	1					1		2
	Trim 2		2	3	1			1					
	Trim 3		1						1		2		
	Trim 4	3				5		1				1	
	Total	8	4	3	4	6		2	1		3	1	2
Vol avec violence sans arme	Trim 1	3	2	2	2	4	3	2	4	1	1	1	3
	Trim 2	7	3	2	3	2	1	5	5	1	1	1	
	Trim 3		4	4		1	2	1		1	2	4	
	Trim 4	1	3	4	2	3	5	2		2	2	4	
	Total	11	12	12	7	10	11	10	9	5	6	10	3
Vol dans ou sur un véhicule	Trim 1	27	8	14	8	10	12	11	8	8	4	9	3
	Trim 2	30	16	19	12	15	6	7	7	6	5	10	
	Trim 3	19	7	14	20	5	19	9	4	1	11	2	
	Trim 4	27	9	11	17	16	6	6	7	2	4	5	
	Total	103	40	58	57	46	43	33	26	17	24	26	3
Vol d'armes et explosifs	Trim 1		1							1			1
	Trim 2		2				2						
	Trim 3		1		1							1	
	Trim 4	1		3		2	1	1					
	Total	1	4	3	1	2	3	1		1		1	1
Steaming	Trim 1												2
	Trim 2			1									
	Trim 3		1										
	Trim 4					1					1		
	Total		1	1		1					1		2
Arrachage de sac à main	Trim 1					1							
	Trim 2					1							
	Trim 4	2		1							1		
	Total	2		1		2					1		



FC Vol autre

		2000	2013	2014	2015	2016	2017	2018	2019	2020	2021	2022	2023
Vol à l'arraché	Trim 1	3		1		1	1				1		1
	Trim 2	2	1	1		3		1	1			1	
	Trim 3	1	2	1				1			1	3	
	Trim 4	9	2	1				3			2	2	
	Total	15	5	4		4	1	5	1			4	6
Vol à la tire	Trim 1	29	22	52	31	17	12	7	8	9	3	12	6
	Trim 2	30	32	28	14	12	5	8	6	1	3	1	
	Trim 3	35	27	21	17	18	9	10	3	6	1	5	
	Trim 4	42	53	40	24	25	13	10	10	3	6	2	
	Total	136	134	141	86	72	39	35	27	19	13	20	6
Vol à l'étalage	Trim 1	36	36	44	47	34	48	37	30	29	17	32	47
	Trim 2	35	42	47	53	24	39	25	22	10	14	43	
	Trim 3	35	44	39	49	25	40	18	29	26	29	23	
	Trim 4	36	49	41	36	36	27	27	27	15	33	19	
	Total	142	171	171	185	119	154	107	108	80	93	117	47
Vol par ruse	Trim 1	4	1	2	2	4	4		3	2	1	1	2
	Trim 2	2	1	1	1	2	2		2	2	3	2	
	Trim 3	1	2	1	1				3	1		3	
	Trim 4	2	1	6	2	3	2	1	2		2		
	Total	9	5	10	6	9	8	1	10	5	6	6	2
Vol de métaux	Trim 1			1	1			4	2	1		3	1
	Trim 2	1			1	1	1			1	1		
	Trim 3		2	2			2	1					
	Trim 4	3	1		1		1						
	Total	4	3	3	3	1	4	5	2	2	1	3	1



FC Vol autre

		2000	2013	2014	2015	2016	2017	2018	2019	2020	2021	2022	2023
Vol sur les chantiers	Trim 1	1	1	4	6	3	2			1		3	1
	Trim 2	4		1	1	1	1		1	4		2	
	Trim 3		3	3			1				1		
	Trim 4	2	1	2	3		1				1	2	
	Total	7	5	10	10	4	5			1	5	2	7
Vol d'animaux	Trim 3	1	2										
	Trim 4									1		1	
	Total	1	2							1		1	
Vol de cargaison	Trim 1				1			2					
	Trim 2		1		1								
	Trim 3					1							
	Trim 4			1				1					
	Total		1	1	2	1		3					



Criminalité ICT

		2000	2013	2014	2015	2016	2017	2018	2019	2020	2021	2022	2023
Fraude de cartes de paiements	Trim 1		10	3	1		1	2	3	2	3	1	6
	Trim 2	1	9	1		1	2	4	1	2	2	2	
	Trim 3		11		1	5		4		8		3	
	Trim 4		4	2	2	3	2	5			3	3	
Total		1	34	6	4	9	5	15	4	12	8	9	6
Phishing	Trim 1						1		2	2	3	12	2
	Trim 2									1	5	4	
	Trim 3						1	1	2	3		3	
	Trim 4			1			1	1	1	2	2	2	
Total				1		3	2	5	8	10	21		2
Shouldersurfing	Trim 1		1							2	1		
	Trim 2		1						1				
	Trim 3		4					2					
	Trim 4			1	1		1						
Total			6	1	1		1	2	1	2	1		
Skimming	Trim 1							1					
	Trim 3		4			2							
	Total		4			2		1					



FC Autre

		2000	2013	2014	2015	2016	2017	2018	2019	2020	2021	2022	2023
Violence contre les métiers d'intérêt général	Trim 1			1	1			1				2	
	Trim 2						1		1		1		
	Trim 3		1			1					2	1	
	Trim 4											1	
Total			1	1	1	1	1	1	1		3	4	
Viol collectif	Trim 1							1					
	Total							1					
Graffiti	Trim 1		1					1				2	
	Trim 2						2		1		2	3	
	Trim 3		1			1	1		2		1	1	
	Trim 4	1											
Total		1	2			1	3	1	3		3	6	
Dégradation de voiture	Trim 1		12	12	10	7	4	7	6	6	5	6	6
	Trim 2	1	6	4	13	11	7	5	14	8	3	8	
	Trim 3	6	7	11		9	11	9	6	4	2	5	
	Trim 4	13	12	5	8	6	8	10	8	6	5	3	
Total		20	37	32	31	33	30	31	34	24	15	22	6
Rixe au couteau	Trim 2					1				1			
	Trim 3				1	1							
	Trim 4							1					
	Total				1	2		1		1			



PH Violence intrafamiliale (VIF)

		2000	2013	2014	2015	2016	2017	2018	2019	2020	2021	2022	2023
VIF: physique, dans le couple	Trim 1	1	8		6	1		7	2	3	5	9	4
	Trim 2		4	4	4	5	6	3	6	3	3	8	
	Trim 3	5	2	9	5	2	5	8	6	3	7	3	
	Trim 4	3	2		3	1	6	6	5	2	3	4	
	Total	9	16	13	18	9	17	24	19	11	18	24	4
VIF: physique, envers des descendants	Trim 1				1		1		2	2	1	1	2
	Trim 2				1	1	2						
	Trim 3		1					3	2	3			
	Trim 4	1		1	1	1	1		1	2		2	
	Total	1	1	1	3	2	4	3	5	7	1	3	2
VIF: physique, envers d'autres membres	Trim 1	2				2		2		2	1	1	
	Trim 2	3				2	1		2		1	2	
	Trim 3		2		1		1	2	1		1	1	
	Trim 4	2		2	1	1	1	1	1	3	1		
	Total	7	2	2	2	5	3	5	4	5	4	4	
VIF: sexuelle, dans le couple	Trim 1									1			
	Trim 3										1		
	Trim 4								1				
	Total								1	1	1		
VIF: sexuelle, envers des descendants	Trim 1		1			1					1		
	Trim 2				1								
	Trim 3				1								
	Trim 4		1										
	Total		2		2	1					1		
VIF: sexuelle, envers d'autres membres	Trim 3				1								
	Total				1								



PH Violence intrafamiliale (VIF)

		2000	2013	2014	2015	2016	2017	2018	2019	2020	2021	2022	2023
VIF: psychique, dans le couple	Trim 1	6	2	2	6	1	1	2		3	3	4	1
	Trim 2	1	3	3	7	2	1	1	5	4	2	2	
	Trim 3	1	4		5	4	4	4	2	2	1	2	
	Trim 4		1	6	2	2	5	1	4	2	2	1	
	Total	8	10	11	20	9	11	8	11	11	8	9	1
VIF: psychique, envers des descendants	Trim 1							1			1		
	Trim 2								2				
	Trim 3								1	1			
	Trim 4					1	1		2				
	Total					1	1	1	5	1	1		
VIF: psychique, envers d'autres membres	Trim 2						1		1	1			
	Trim 3						2						
	Trim 4		1				2						
	Total		1				5		1	1			
	VIF: économique, dans le couple	Trim 1									2	1	
Trim 2									1			1	
Trim 3			1				2		1		1		
Trim 4			1				2						
Total			2				4		2	2	2	1	
VIF: économique, envers des descendants	Trim 2				1					1			
	Trim 4												
	Total				1					1			
VIF: économique, envers d'autres membres	Trim 1	1										1	1
	Trim 2				1					1			
	Trim 3		1										
	Trim 4	1				1					1	1	
	Total	2	1		1	1				1	1	2	1



PH Hormones et dopage

		2000	2013	2014	2015	2016	2017	2018	2019	2020	2021	2022	2023
Dopage humain	Trim 1								1				
	Trim 2	1	1										
	Trim 4								1				
	Total	1	1						2				
Engraissement illégal	Trim 4							1					
	Total							1					



PH Drogues

		2000	2013	2014	2015	2016	2017	2018	2019	2020	2021	2022	2023
Vente de cocaïne	Trim 1				1		1		2		2	1	
	Trim 2					1	1			1			
	Trim 3			1					1		2		
	Trim 4				2					1			
Total				2	3	2		3	2	4	1		
Vente de drogues synthétiques	Trim 1						1						
	Trim 2	1											
	Trim 3			1		1		1					
	Trim 4								1			1	
Total		1		1	2	2		2			1		
Production de cannabis (culture)	Trim 3									1			
Total									1				
Vente-traffic d héroïne	Trim 1						1						
Total							1						



PH Traite des êtres humains

		2000	2013	2014	2015	2016	2017	2018	2019	2020	2021	2022	2023
TEH - exploitation économique	Trim 4								1				
	Total								1				
TEH - exploitation sexuelle	Trim 1									1			
	Trim 3			1									
	Total			1						1			



PH Violence dans l'espace public

		2000	2013	2014	2015	2016	2017	2018	2019	2020	2021	2022	2023
Violence physique (transport public)	Trim 1						1		1			1	2
	Trim 2				1	1				1	1		
	Trim 3		4			1							
	Trim 4		1									1	
Total			5			1	3		1	1	1	2	2
Violence physique (voie publique)	Trim 1	1	5	1	2	3	4	4	4	5	2	6	7
	Trim 2	2	2	3	1	2	5	8	5	7	2	4	
	Trim 3	3	4	2		7	3	4	5	5	7	4	
	Trim 4	2	1	2	4	3	3	8	1	6	3	3	
Total		8	12	8	7	15	15	24	15	23	14	17	7
Violence physique (autre endroit public)	Trim 1				1								
	Trim 2					1							
	Trim 3								1				
	Trim 4					1							
Total					1	1	1		1				
Violence physique (endroit accessible au public)	Trim 1	13	3	7	3	7	2	5	3	3	4	14	2
	Trim 2	4		1	2	2	4	2	4	2	5	8	
	Trim 3	3	4	3	3	3	2	4	3	6	1	5	
	Trim 4	6	5	6	4	4	5	8	6	2	6	2	
Total		26	12	17	12	16	13	19	16	13	16	29	2
Violence sexuelle (transport public)	Trim 2			1			1	1			1	1	
	Trim 4										1		
	Total			1			1	1			2	1	
Violence sexuelle (voie publique)	Trim 1		2		1		2			1	1		
	Trim 2		1										
	Trim 3	2		1								1	
	Trim 4	2	1							1			
Total		4	4	1	1		2			2	1	1	



PH Violence dans l'espace public

		2000	2013	2014	2015	2016	2017	2018	2019	2020	2021	2022	2023
Violence sexuelle (autre endroit public)	Trim 2						1	2				1	
	Trim 3		1								1		
	Total		1				1	2			1	1	
Violence sexuelle (endroit accessible au public)	Trim 1							1					2
	Trim 2			1						1		1	
	Trim 3			2									
	Trim 4		1	1			2	1	1				
Total		1	4			2	2	1	1		1	2	
Violence psychique (transport public)	Trim 1									1			
	Trim 2				1		1			1		1	
	Trim 3											1	
	Trim 4			1									
Total			1	1		1			2		2		
Violence psychique (voie publique)	Trim 1	1	3	2	1	3	2	6	3	4	2	1	1
	Trim 2	2	1	3		4	1	2	4	7	4	4	
	Trim 3	6	1		4	1	3	1	6	4	1	1	
	Trim 4		4	3		2	3	3	5	4	1	1	
Total	9	9	8	5	10	9	12	18	19	8	7	1	
Violence psychique (autre endroit public)	Trim 1	1					1				1		
	Trim 2		1									1	
	Trim 3						1						
	Trim 4										1		
Total	1	1				2				2	1		
Violence psychique (endroit accessible au public)	Trim 1	7	10	3	4	4	1	3	3	2	3	4	4
	Trim 2	7	1	1	6	3	7	2	4		3	4	
	Trim 3		1	2	5	2	4	1	8	4	3	1	
	Trim 4	6		1	7	2	4	5	3	2	2	4	
Total	20	12	7	22	11	16	11	18	8	11	13	4	



PH Violence dans l'espace public

		2000	2013	2014	2015	2016	2017	2018	2019	2020	2021	2022	2023
Vol à main armée (transport public)	Trim 4	1											
	Total	1											
Vol à main armée (voie publique)	Trim 1												1
	Trim 2			1									
	Trim 3										1		
	Trim 4	1			5	1							
	Total	1	1	1	5	1	1	1	1	1	1	1	1
Vol à main armée (endroit accessible au public)	Trim 1	5	1		3	1					1		1
	Trim 2		2	2	1								
	Trim 3		1						1		1		
	Trim 4	1										1	
	Total	6	4	2	4	1	1	1	1	2	1	1	1
Vol avec violence sans arme (transport public)	Trim 1				1								
	Trim 4						1						
	Total			1	1								
Vol avec violence sans arme (voie publique)	Trim 1		1								1		
	Trim 2	3				1			1				
	Trim 3		1				1				1		
	Trim 4			1		1	2						
	Total	3	2	1	2	3	1	1	2	2	2	2	2
Vol avec violence sans arme (autre endroit public)	Trim 1	1											
	Trim 2			1				1	1				
	Trim 4										1		
	Total	1	1	1	1	1	1	1	1	1	1	1	1



PH Violence dans l'espace public

		2000	2013	2014	2015	2016	2017	2018	2019	2020	2021	2022	2023
Vol avec violence sans arme (endr. acces. au pub.)	Trim 1	2	1	2	1	4	1	1	1	1			2
	Trim 2	4	3	1	3	1	1	3	3		1		
	Trim 3		2	4		1	1			1		2	
	Trim 4	1	2	2	2	1	2	2		1		4	
Total		7	8	9	6	7	5	6	4	3	1	6	2



PH Autre

		2000	2013	2014	2015	2016	2017	2018	2019	2020	2021	2022	2023
Terrorisme, extrémisme et radicalisme	Trim 2							1					
	Trim 3				1				1				
	Total				1			1	1				
Cyberharcèlement	Trim 1			1	3			1		2	3		1
	Trim 2			1	1	2				2	3		
	Trim 3		1	3	4	2	3		2	2	1	2	
	Trim 4		4	3		1	2	3				1	
	Total		5	8	8	5	5	4	2	6	7	3	1
Fraude à l'identité	Trim 1	1	7	1	1	5		3	4	2	1	4	2
	Trim 2	1			1	2	2		1		1	2	
	Trim 3	1	2		2	1		1	1	1	2	2	
	Trim 4		1	1	4	5	1	1		1	4	2	
	Total	3	10	2	8	13	3	5	6	4	8	10	2



Wijnegem

2022

FC Vol moyen de transport

	Jan	Fév	Mar	Avr	Mai	Juin	Juil	Août	Sep	Oct	Nov	Déc	Total
Vol de voiture	1			1						1			3
Vol de moto	1												1
Vol de vélomoteur		1			1		1		1		1	1	6
Vol de vélo	3	2	2	1	4	2	3	2	1	5	1	3	29

FC Cambriolage

	Jan	Fév	Mar	Avr	Mai	Juin	Juil	Août	Sep	Oct	Nov	Déc	Total
Cambriolage dans habitation	1	6	3	2	5	4		4	3	2	11	7	48
Cambriolage ds entreprise ou commerce		1	1	2	1	1		1		1	2	2	12
Cambriolage ds service public ou bâtiment administ	1	1					1			1			4
Cambriolage dans bâtiment (total)	2	8	4	4	6	5	1	5	3	4	13	9	64



FC Vol autre

	Jan	Fév	Mar	Avr	Mai	Juin	Juil	Août	Sep	Oct	Nov	Déc	Total
Vol à main armée											1		1
Vol avec violence sans arme		1		1				1	3	1	3		10
Vol dans ou sur un véhicule	3	2	4	1	6	3			2		4	1	26
Vol d'armes et explosifs								1					1
Vol à l'arraché				1			2		1		1	1	6
Vol à la tire	5	6	1		1		3	1	1		2		20
Vol à l'étalage	11	8	13	10	14	19	6	8	9	5	7	7	117
Vol par ruse		1				2	1	2					6
Vol de métaux	2		1										3
Vol sur les chantiers	1	1	1	1		1						2	7
Vol d'animaux												1	1

Criminalité ICT

	Jan	Fév	Mar	Avr	Mai	Juin	Juil	Août	Sep	Oct	Nov	Déc	Total
Fraude de cartes de paiements	1			1		1	2		1	2		1	9
Phishing	2	6	4		2	2	2	1		1	1		21

FC Autre

	Fév	Mar	Avr	Mai	Juin	Juil	Août	Sep	Nov	Déc	Total
Violence contre les métiers d'intérêt général		2						1		1	4
Graffiti		2		1	2	1					6
Dégradation de voiture	2	4	3	3	2	2	2	1	1	2	22



PH Violence intrafamiliale (VIF)

	Jan	Fév	Mar	Avr	Mai	Juin	Juil	Août	Sep	Oct	Nov	Déc	Total
VIF: physique, dans le couple	3	2	4	3	1	4	1	1	1	1	1	2	24
VIF: physique, envers des descendants		1								1	1		3
VIF: physique, envers d'autres membres	1			1	1				1				4
VIF: psychique, dans le couple	1	1	2			2	1		1		1		9
VIF: économique, dans le couple				1									1
VIF: économique, envers d'autres membres	1									1			2

PH Drogues

	Mar	Déc	Total
Vente de cocaïne	1		1
Vente de drogues synthétiques		1	1

PH Violence dans l'espace public

	Jan	Fév	Mar	Avr	Mai	Juin	Juil	Août	Sep	Oct	Nov	Déc	Total
Violence physique (transport public)			1									1	2
Violence physique (voie publique)	3	2	1	3	1		1	2	1		1	2	17
Violence physique (endroit accessible au public)	6	8		5	1	2	1		4			2	29
Violence sexuelle (transport public)						1							1
Violence sexuelle (voie publique)								1					1
Violence sexuelle (autre endroit public)					1								1
Violence sexuelle (endroit accessible au public)					1								1
Violence psychique (transport public)						1	1						2
Violence psychique (voie publique)			1		1	3	1				1		7
Violence psychique (autre endroit public)				1									1
Violence psychique (endroit accessible au public)	3	1		1	2	1		1			2	2	13
Vol à main armée (endroit accessible au public)											1		1
Vol avec violence sans arme (endr. acces. au pub.)									2	1	3		6



PH Autre

	Jan	Mar	Mai	Juin	Juil	Août	Sep	Oct	Nov	Total
Cyberharcèlement					1		1		1	3
Fraude à l'identité	3	1	1	1	1	1		2		10



2023

FC Vol moyen de transport

	Jan	Fév	Mar	Total
Vol de vélomoteur			1	1
Vol de vélo	2	3	1	6

FC Cambriolage

	Jan	Fév	Mar	Total
Cambriolage dans habitation	7	5	2	14
Cambriolage ds entreprise ou commerce	2	1	1	4
Vol au bélier			1	1
Cambriolage dans bâtiment (total)	9	6	3	18

FC Vol autre

	Jan	Fév	Mar	Total
Vol à main armée	1	1		2
Vol avec violence sans arme	3			3
Vol dans ou sur un véhicule	2		1	3
Vol d'armes et explosifs	1			1
Steaming	1	1		2
Vol à l'arraché	1			1
Vol à la tire	5	1		6
Vol à l'étalage	14	12	21	47
Vol par ruse		2		2
Vol de métaux		1		1
Vol sur les chantiers		1		1



Criminalité ICT

	Jan	Fév	Total
Fraude de cartes de paiements	6		6
Phishing	1	1	2

FC Autre

	Jan	Fév	Total
Dégradation de voiture	4	2	6

PH Violence intrafamiliale (VIF)

	Jan	Fév	Mar	Total
VIF: physique, dans le couple	3	1		4
VIF: physique, envers des descendants			2	2
VIF: psychique, dans le couple			1	1
VIF: économique, envers d'autres membres	1			1

PH Violence dans l'espace public

	Jan	Fév	Mar	Total
Violence physique (transport public)		1	1	2
Violence physique (voie publique)	3	1	3	7
Violence physique (endroit accessible au public)			2	2
Violence sexuelle (endroit accessible au public)	2			2
Violence psychique (voie publique)	1			1
Violence psychique (endroit accessible au public)	1		3	4
Vol à main armée (voie publique)	1			1
Vol à main armée (endroit accessible au public)		1		1
Vol avec violence sans arme (endr. acces. au pub.)	2			2



PH Autre

	Jan	Mar	Total
Cyberharcèlement		1	1
Fraude à l'identité	2		2

STATISTIQUES POLICIERES DE CRIMINALITE

LIEU DE PERPETRATION: COMMUNE

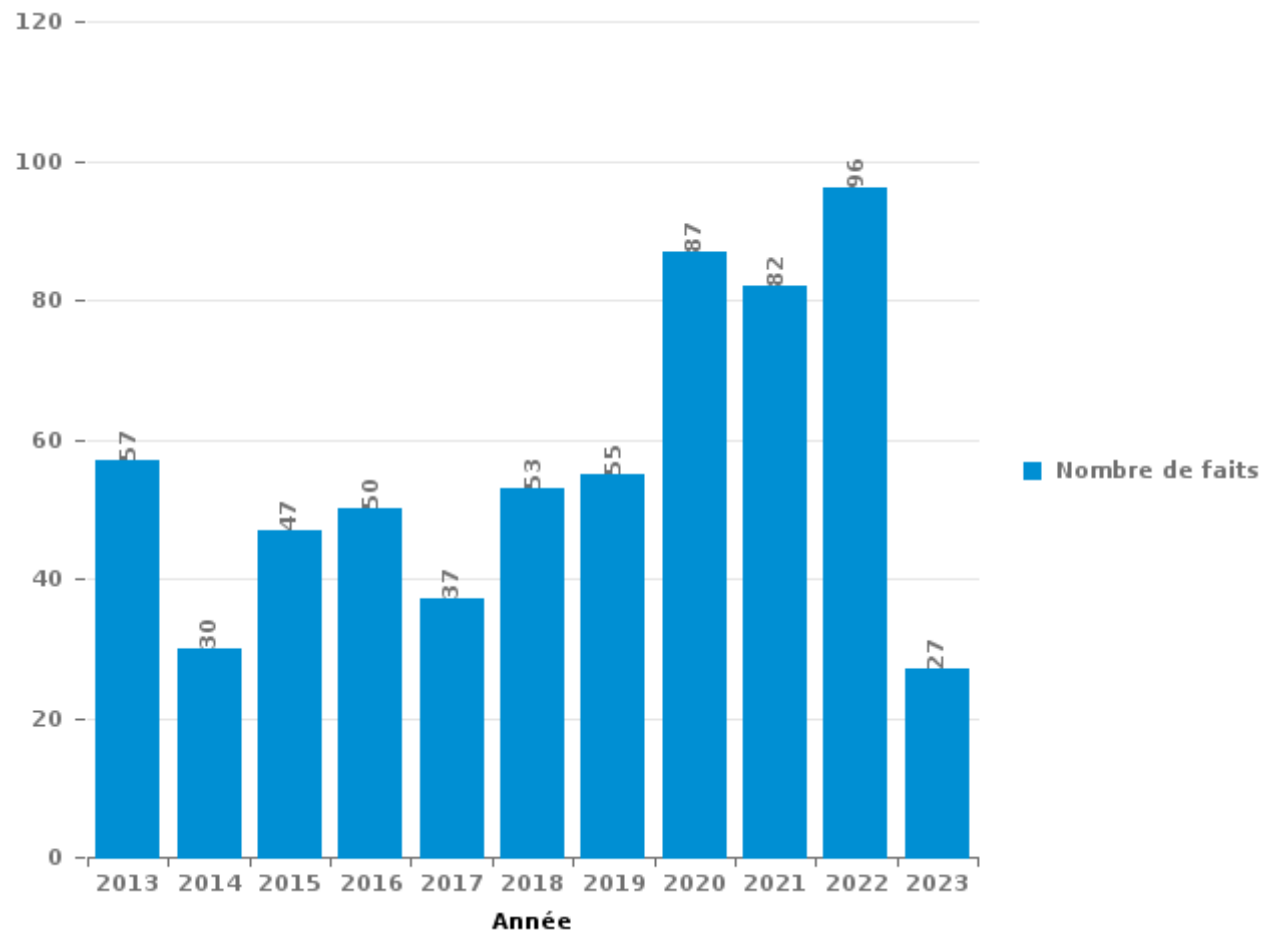
Wijnegem

PARTIE III : ICT



Wijnegem

Nombre total de délits avec un élément ICT/online, depuis 2013





Criminalité ICT/online au sens strict

Infractions (exhaustif)

	2013	2014	2015	2016	2017	2018	2019	2020	2021	2022	2023
Criminalité informatique: Faux en informatique:	7					2	2	2	6	2	
Criminalité informatique: Fraude informatique:	46	10	29	14	12	29	31	39	38	56	16
Criminalité informatique: Hacking:	1		1	2	3	4	4	5	4	3	1
Criminalité informatique: Sabotage:				1	2						
Total:	54	10	30	17	17	35	37	46	48	61	17

Figures criminelles (à considérer spécifiquement – ne pas additionner avec d'autres éléments – risque de double comptage!)

	2013	2014	2015	2016	2017	2018	2019	2020	2021	2022	2023
Fraude de cartes de paiements	34	6	4	9	5	15	4	12	8	9	6
Phishing			1		3	2	5	8	10	21	2
Shouldersurfing	6	1	1		1	2	1	2	1		
Skimming	4			2		1					



Criminalité ICT/online au sens large

Infractions (uniquement si code-fait existe)

	2013	2014	2015	2016	2017	2018	2019	2020	2021	2022	2023
Fraude: Escroquerie: Fraude par internet	4	12	6	19	9	12	13	33	24	30	9
Infr. contre autres valeurs morales et sentiments: Cyberlokkig (leurre de mineur par ICT):					1				1		
Infr. contre la Sécurité de l'Etat: Terrorisme: Diffuser un message qui incite au terrorisme						1					
Infr. contre les moeurs: Grooming (contact par ICT avec mineur < 16 ans):				3							
Total:	4	12	6	22	10	13	13	33	25	30	9

Figures criminelles (à considérer spécifiquement – ne pas additionner avec d'autres éléments – risque de double comptage!)

	2013	2014	2015	2016	2017	2018	2019	2020	2021	2022	2023
Cyberharcèlement	5	8	8	5	5	4	2	6	7	3	1

STATISTIQUES POLICIERES DE CRIMINALITE

LIEU DE PERPETRATION: COMMUNE

Wijnegem

PARTIE IV : DESTINATION LIEU



Wijnegem

Vol et extorsion

	2000	2013	2014	2015	2016	2017	2018	2019	2020	2021	2022	2023
Magasin	542	405	387	334	256	233	193	175	121	125	180	67
Voie publique	113	62	87	100	68	47	52	51	32	57	50	9
Habitation: maison	87	52	90	46	50	54	48	45	31	27	33	8
Parking	50	24	27	19	22	22	8	15	13	7	21	
Entreprise	36	23	20	24	21	21	19	15	6	10	13	2
Habitation: appartement	7	11	15	13	24	11	15	12	10	9	16	4
Inconnue	19	9	11	17	5	13	10	8	2	3	11	2
Horeca	15	13	10	15	5	6	10	5	1	4	4	2
Habitation: non précisée	6	9	18	13	10	5	4	1	4	4	6	2
Institution d'enseignement	14	8	13	16	8	1	1	6	2		2	
Habitation: garage	6	5	14	3	4	5	1	2	7	3	9	1
Chantier	7	5	10	10	4	5		1	5	2	7	1
Habitation: allée	3	5	15	7	2	4	4	1	2	6	2	1
Emplacement de vélo		1	4	9		2	3	6	5	3	9	3
Habitation: dépendances	6	4	9	5	2	4	1	1	6	3	1	3
Autre	4	2	5	3	6	4	2	2	2	2	7	
Culture et loisirs	8	2	11	2	1	5	2		1		3	
Infrastructure sportive	7	3	2	2	2	2	1	1	2		2	1
Arrêt de bus / tram		1	2	3	5	2	2	4	2		2	1
Station essence	4	3	3	2	3			4	2	1	2	
Maison de repos		3	2	6		2	6		1		1	
Terrain	4	2		2	3	1	1		2	2		
Moyen de transport: voiture	13	2				1						
Cimetière	4	7	1		1		1				1	
Service	3	2			2	2				1		1
Moyen de transport: train / tram / métro		3	2		1		3				1	
Service public	2	3		1	1			1			1	
Moyen de transport: autobus / autocar		1	1	1	1	2			1	1		
Moyen de transport: autre		2	1	1	1	1		1	1			
Banque / institution financière	1		1			1	1				1	1
Edifice religieux / lieu du culte					3			1				
Habitation: autre		1		1			1		1			
Médecin / dentiste / pharmacien	1		1			1						1
Moyen de transport: camion		1				1	1		1			
Stade		1	1	1	1							
Aéroport		1		1								
Bâtiment administratif		1		1								
Guichet automatique					2							
Station de bus / métro et gare de chemin de fer						1					1	
Total	962	677	763	658	514	459	390	358	263	270	386	110

FPF/DGR/DRI/BIPOL - Statistiques policières de criminalité (date de clôture: 22/09/2023)

Les données pour les années 2001 jusqu'à 2012 ne sont plus publiées mais restent disponibles sur demande auprès du service BIPOL.

Les données pour 2023 ne concernent que le 1er trimestre.



Wijnegem

Dégradation de la propriété

	2000	2013	2014	2015	2016	2017	2018	2019	2020	2021	2022	2023
Voie publique	60	25	20	27	18	26	25	24	16	19	21	
Parking	24	11	16	11	9	7	9	13	6	4	8	3
Habitation: résidence principale	8	11	10	6	9	12	9	8	13	9	5	1
Magasin	19	7	2	1	6	5	2	10	6	5	15	3
Entreprise	8	2	2	3			1	2	6	1	1	
Habitation: allée	4	2	2	1		4		1		2	1	
Habitation: garage	1	2	1		2	2	4	1	1		1	
Institution d'enseignement	5	1	1		1	1		1			4	
Culture et loisirs	2	3	2	1			3	1				
Habitation: non précisée	1	1		1	2	1	1			3	1	
Horeca	4	2	2		1				1	1		
Autre	1		1	2	1		3	1		1		
Habitation: dépendances	1	1		1	1			2	1	1		
Arrêt de bus / tram						4			1	1	1	
Habitation: jardin		2		1		2	1			1		
Terrain	2	1			1				1		1	
Habitation: résidence secondaire								1	1	1		2
Inconnue	1	1						2				1
Aéroport		1		1	2							
Moyen de transport: voiture	3									1		
Service							3		1			
Station essence		2	1			1						
Infrastructure sportive			1	1				1				
Maison de repos			1				1				1	
Service public				1	1							
Banque / institution financière											1	
Chantier									1			
Cimetière	1											
Eaux intérieures et maritimes											1	
Edifice religieux / lieu du culte	1											
Emplacement de vélo	1											
Moyen de transport: autre	1											
Total	148	75	62	58	54	65	62	68	55	50	62	10

FPF/DGR/DRI/BIPOL - Statistiques policières de criminalité (date de clôture: 22/09/2023)

Les données pour les années 2001 jusqu'à 2012 ne sont plus publiées mais restent disponibles sur demande auprès du service BIPOL.

Les données pour 2023 ne concernent que le 1er trimestre.



Wijnegem

Infractions contre l'intégrité physique

	2000	2013	2014	2015	2016	2017	2018	2019	2020	2021	2022	2023
Habitation	18	20	15	22	17	21	30	23	18	25	27	6
Voie publique	8	14	8	8	15	15	23	17	19	14	19	5
Magasin	8	6	6	5	9	9	11	7	10	14	22	4
Parking	6	3	6	3	3	2	3	2	1	1	9	1
Horeca	5	3	3	2	4	1	2	4	2	1	1	
Culture et loisirs	7		1	1			3	3		1		
Institution d'enseignement			2	1		3		4		3	1	
Entreprise	2	1		2	1		2	1	1		2	
Moyen de transport: autobus / autocar		2			1	2		1			2	
Habitation: jardin			1	1			2	1		1		
Arrêt de bus / tram		2				1				1		1
Inconnue	1					1		1		2		
Moyen de transport: autre					2		1		1	1		
Habitation: allée					1			1		1	1	
Infrastructure sportive	2			1		1						
Station essence				2		1				1		
Maison de repos								2			1	
Bâtiment administratif	1									1		
Edifice religieux / lieu du culte			1								1	
Moyen de transport: train / tram / métro						1						1
Terrain				1				1				
Banque / institution financière								1				
Eaux intérieures et maritimes						1						
Service public											1	
Stade									1			
Total	58	51	43	49	53	59	77	69	53	67	87	18

STATISTIQUES POLICIERES DE CRIMINALITE

LIEU DE PERPETRATION: COMMUNE

Wijnegem

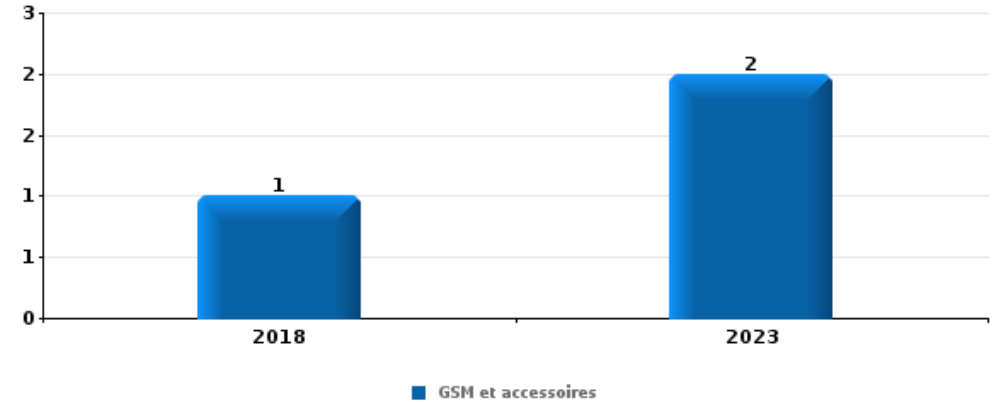
PARTIE V : OBJETS ET MOYENS DE TRANSPORT



Wijnegem

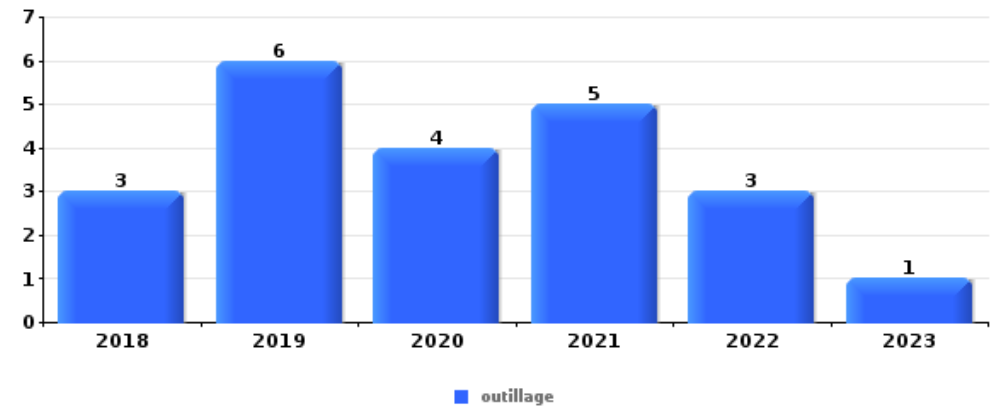
Vol à main armée

Top 5 Objets volés (sbd nombre de faits)		2018	2019	2020	2021	2022	2023
1	GSM et accessoires	1					2
2	argent				2		
2	multimédia	1					1
4	autre document officiel						1
4	bijouterie / montre	1					
4	ordinateur et accessoires	1					
4	parfum / produit de beauté					1	



Vol dans ou sur un véhicule

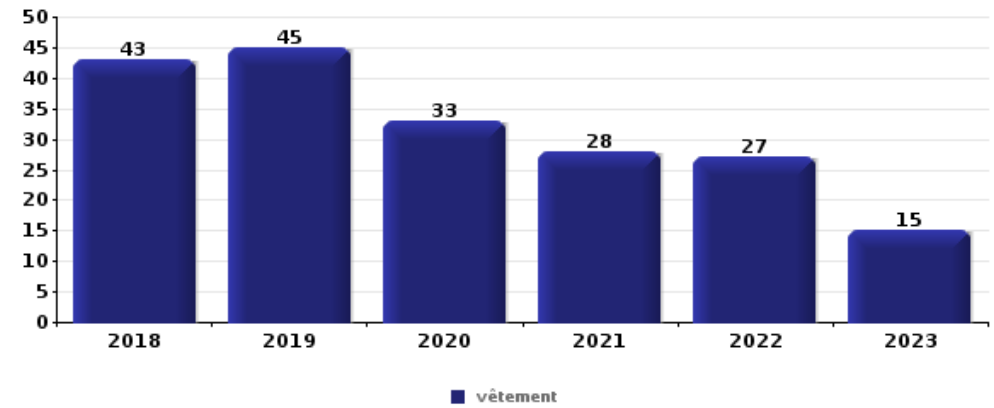
Top 5 Objets volés (sbd nombre de faits)		2018	2019	2020	2021	2022	2023
1	outillage	3	6	4	5	3	1
2	pièce de moyen de transport	5	1	2	1	5	
3	ordinateur et accessoires	4	3	1	2	3	
4	argent	2	3	3	3		
4	plaque d'immatriculation	2	2	2	1	4	





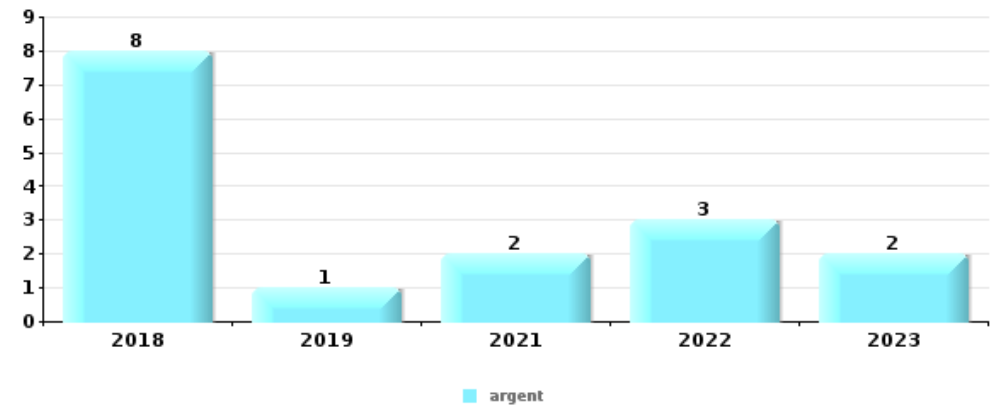
Vol à l'étalage

Top 5 Objets volés (sbd nombre de faits)		2018	2019	2020	2021	2022	2023
1	vêtement	43	45	33	28	27	15
2	parfum / produit de beauté	34	26	13	20	16	15
3	alimentation	8	8	15	20	19	9
4	bijouterie / montre	10	10	11	22	19	5
5	multimédia	10	9	3	5	9	5



Cambrilage ds entreprise ou commerce

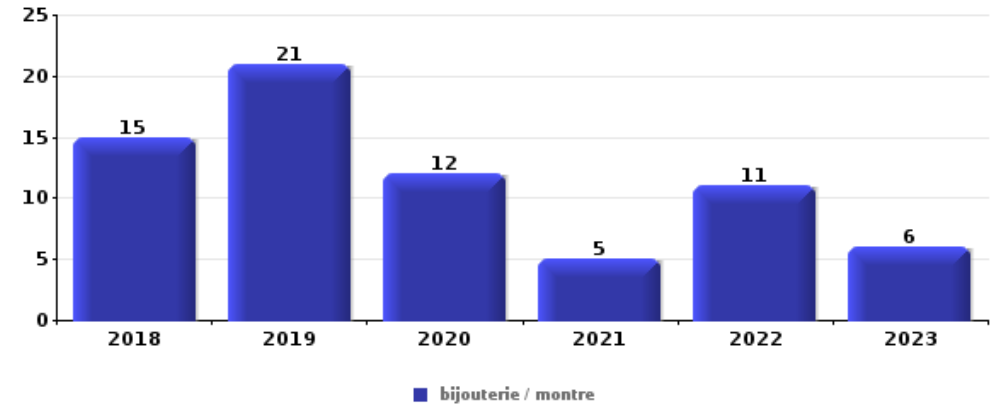
Top 5 Objets volés (sbd nombre de faits)		2018	2019	2020	2021	2022	2023
1	argent	8	1		2	3	2
2	ordinateur et accessoires	3				1	1
3	pièce de moyen de transport	3				1	
4	autre document officiel	1			1	1	
4	coffre-fort / coffret (argent) / caisse	1	1			1	
4	GSM et accessoires				1	1	1
4	tabac		1		2		





Cambrassage dans habitation

Top 5 Objets volés (sbd nombre de faits)		2018	2019	2020	2021	2022	2023
1	bijouterie / montre	15	21	12	5	11	6
2	argent	13	16	10	6	5	2
3	multimédia	6	5	1	1	1	1
3	ordinateur et accessoires	6	3	3	1	1	1
5	outillage	2	1	3	2	3	1
5	vêtement	1	7	1	1	2	



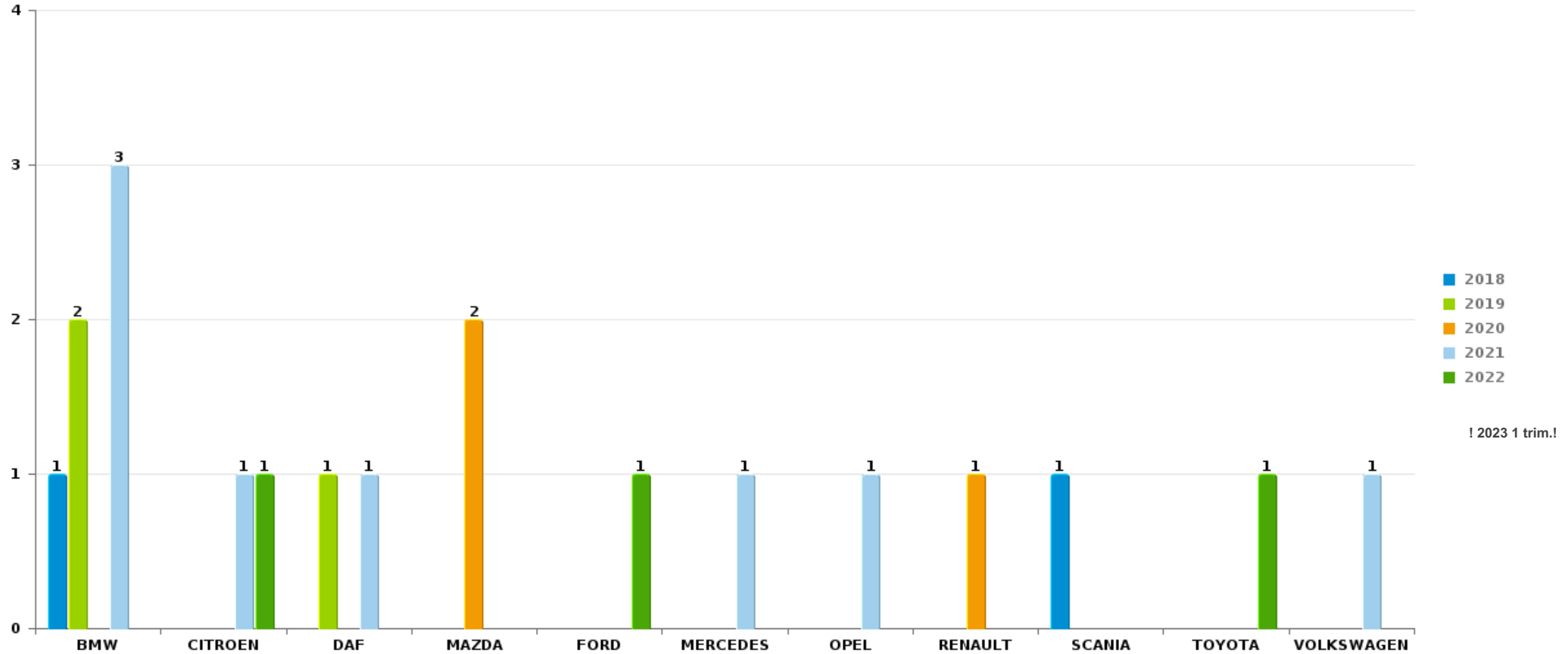
Remarque: en ce qui concerne les objets, aucun total n'est reproduit étant donné que plusieurs objets peuvent avoir été volés lors d'un même fait.



Wijnegem

Vol de voiture

Nombre de voitures volées par marque (Top 5)



! 2023 1 trim.!

STATISTIQUES POLICIERES DE CRIMINALITE

LIEU DE PERPETRATION: COMMUNE

Wijnegem

PARTIE VI : SUSPECTS



Partie 1: Niveau FAITS (comptage du nombre de faits pour lesquels un certain type de suspect est impliqué)

1.1. Nombre d'infractions selon le sexe des suspects identifiés (par catégorie principale)

Étant donné que, tant un suspect identifié masculin qu'un suspect identifié féminin peuvent être impliqués lors d'un même fait, il est possible que la somme des colonnes «Hommes» et «Femmes» soit supérieure à la valeur de la colonne «Total...» (voir également la note méthodologique)

Wijnegem

2023

Catégorie principale / Sexe	Nombre total de faits avec au moins 1 suspect	Hommes	%	Femmes	%
Vol et extorsion	49	18	36,7%	31	63,3%
Législation sur les étrangers	11	10	90,9%	1	9,1%
Drogues	8	7	87,5%	1	12,5%
Infr. contre la sécurité publique	4	4	100,0%		
Infr. contre l'intégrité physique	4	3	75,0%	1	25,0%
Registre de population	4	3	75,0%	1	25,0%
Dégradation de la propriété	2	2	100,0%		
Infr. contre l'autorité publique	2	2	100,0%		
Infr. contre les moeurs	2	2	100,0%		
Armes et explosifs	1	1	100,0%		
Criminalité informatique	1	1	100,0%		
Fraude	1	1	100,0%		
Infr. contre la famille	1	1	100,0%		
Protection des revenus publics	1	1	100,0%		
Total	91	56	61,5%	35	38,5%





1.2. Nombre d'infractions selon le sexe des suspects identifiés (par figure criminelle)

Étant donné que, tant un suspect identifié masculin qu'un suspect identifié féminin peuvent être impliqués lors d'un même fait, il est possible que la somme des colonnes «Hommes» et «Femmes» soit supérieure à la valeur de la colonne «Total...» (voir également la note méthodologique)

Wijnegem

2023

FC Cambriolage

Figure criminelle / Sexe	Nombre total de faits avec au moins 1 suspect identifié	Hommes	%
Cambriolage ds entreprise ou commerce	2	2	100,0%
Cambriolage dans bâtiment (total)	2	2	100,0%
Total	PA	PA	PA

FC Vol autre

Figure criminelle / Sexe	Nombre total de faits avec au moins 1 suspect identifié	Hommes	%	Femmes	%
Vol à main armée	1	1	100,0%		
Vol avec violence sans arme	2	2	100,0%		
Vol dans ou sur un véhicule	2	2	100,0%		
Vol d'armes et explosifs	1	1	100,0%		
Steaming	2	2	100,0%		
Vol à l'étalage	37	10	27,0%	27	73,0%
Total	PA	PA	PA	PA	PA

CRIMINALITE ENREGISTREE: SUSPECTS



FC Autre

Figure criminelle / Sexe	Nombre total de faits avec au moins 1 suspect identifié	Hommes	%
Dégradation de voiture	1	1	100,0%
Total	PA	PA	PA

PH Violence intrafamiliale (VIF)

Figure criminelle / Sexe	Nombre total de faits avec au moins 1 suspect identifié	Hommes	%	Femmes	%
VIF: physique, dans le couple	1	1	100,0%		
VIF: physique, envers des descendants	1			1	100,0%
VIF: psychique, dans le couple	1	1	100,0%		
VIF: économique, envers d'autres membres	1	1	100,0%		
Total	PA	PA	PA	PA	PA

PH Violence dans l'espace public

Figure criminelle / Sexe	Nombre total de faits avec au moins 1 suspect identifié	Hommes	%
Violence physique (transport public)	1	1	100,0%
Violence physique (voie publique)	3	3	100,0%
Violence sexuelle (endroit accessible au public)	2	2	100,0%
Vol à main armée (endroit accessible au public)	1	1	100,0%
Vol avec violence sans arme (endr. acces. au pub.)	2	2	100,0%
Total	PA	PA	PA



1.3. Nombre d'infractions selon l'âge des suspects identifiés (par catégorie principale)

Étant donné que, tant un suspect identifié mineur qu'un suspect identifié majeur peuvent être impliqués lors d'un même fait, il est possible que la somme des colonnes «Mineur» et «Majeur» soit supérieure à la valeur de la colonne «Total...» (voir également la note méthodologique)

Wijnegem

2023

Catégorie principale / Âge	Nombre total de faits avec au moins 1 suspect identifié	Mineur	%	Majeur	%
Vol et extorsion	49	21	42,9%	29	59,2%
Législation sur les étrangers	11	1	9,1%	10	90,9%
Drogues	8			8	100,0%
Infr. contre la sécurité publique	4	2	50,0%	2	50,0%
Infr. contre l'intégrité physique	4	2	50,0%	3	75,0%
Registre de population	4			4	100,0%
Dégradation de la propriété	2			2	100,0%
Infr. contre l'autorité publique	2			2	100,0%
Infr. contre les moeurs	2			2	100,0%
Armes et explosifs	1	1	100,0%		
Criminalité informatique	1			1	100,0%
Fraude	1			1	100,0%
Infr. contre la famille	1			1	100,0%
Protection des revenus publics	1			1	100,0%
Total	91	27	29,7%	66	72,5%



1.4. Nombre d'infractions selon l'âge des suspects identifiés (par figure criminelle)

Étant donné que, tant un suspect identifié mineur qu'un suspect identifié majeur peuvent être impliqués lors d'un même fait, il est possible que la somme des colonnes «Mineur» et «Majeur» soit supérieure à la valeur de la colonne «Total...» (voir également la note méthodologique)

Wijnegem

2023

FC Cambriolage

Figure criminelle / Âge	Nombre total de faits avec au moins 1 suspect identifié	Majeur	%
Cambriolage ds entreprise ou commerce	2	2	100,0%
Cambriolage dans bâtiment (total)	2	2	100,0%
Total	PA	PA	PA

FC Vol autre

Figure criminelle / Âge	Nombre total de faits avec au moins 1 suspect identifié	Mineur	%	Majeur	%
Vol à main armée	1	1	100,0%		
Vol avec violence sans arme	2	1	50,0%	1	50,0%
Vol dans ou sur un véhicule	2			2	100,0%
Vol d'armes et explosifs	1			1	100,0%
Steaming	2	2	100,0%		
Vol à l'étalage	37	19	51,4%	19	51,4%
Total	PA	PA	PA	PA	PA

FC Autre

Figure criminelle / Âge	Nombre total de faits avec au moins 1 suspect identifié	Majeur	%
Dégradation de voiture	1	1	100,0%
Total	PA	PA	PA

CRIMINALITE ENREGISTREE: SUSPECTS



PH Violence intrafamiliale (VIF)

Figure criminelle / Âge	Nombre total de faits avec au moins 1 suspect identifié	Majeur	%
VIF: physique, dans le couple	1	1	100,0%
VIF: physique, envers des descendants	1	1	100,0%
VIF: psychique, dans le couple	1	1	100,0%
VIF: économique, envers d'autres membres	1	1	100,0%
Total	PA	PA	PA

PH Violence dans l'espace public

Figure criminelle / Âge	Nombre total de faits avec au moins 1 suspect identifié	Mineur	%	Majeur	%
Violence physique (transport public)	1	1	100,0%		
Violence physique (voie publique)	3	1	33,3%	3	100,0%
Violence sexuelle (endroit accessible au public)	2			2	100,0%
Vol à main armée (endroit accessible au public)	1	1	100,0%		
Vol avec violence sans arme (endr. acces. au pub.)	2	1	50,0%	1	50,0%
Total	PA	PA	PA	PA	PA



Partie 2: Niveau SUSPECTS-FAIT (comptage du nombre de combinaisons suspect-fait)

2.1. Nombre de suspects-fait selon le sexe des suspects identifiés (TOP 5 des catégories principales)

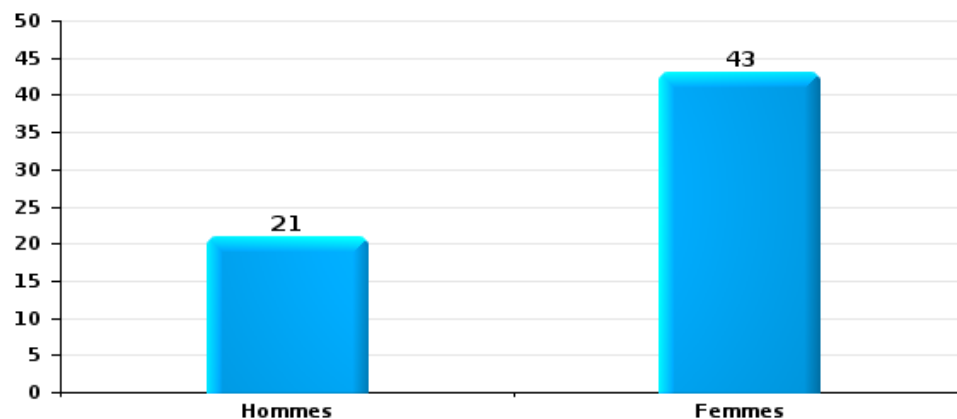
Lorsqu'un même suspect a commis plusieurs faits durant la période considérée, il est aussi comptabilisé plusieurs fois (voir également la note méthodologique)

Wijnegem

2023

Vol et extorsion

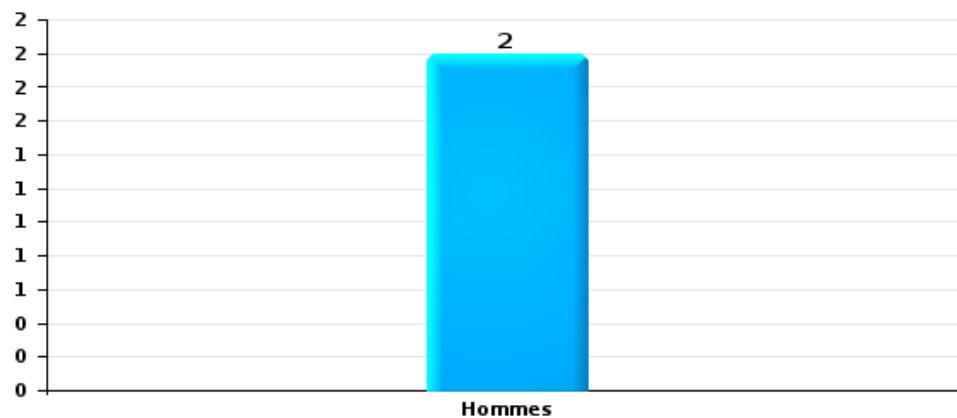
Nombre de suspects-fait selon le sexe





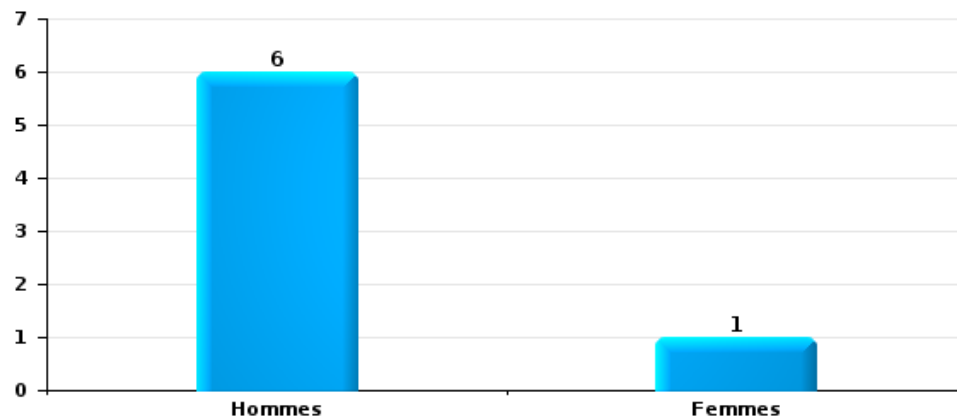
Dégradation de la propriété

Nombre de suspects-fait selon le sexe



Infr. contre l'intégrité physique

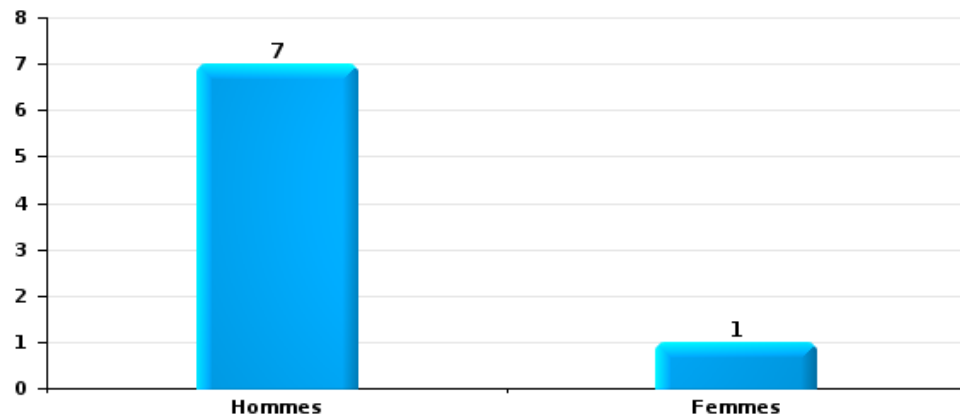
Nombre de suspects-fait selon le sexe





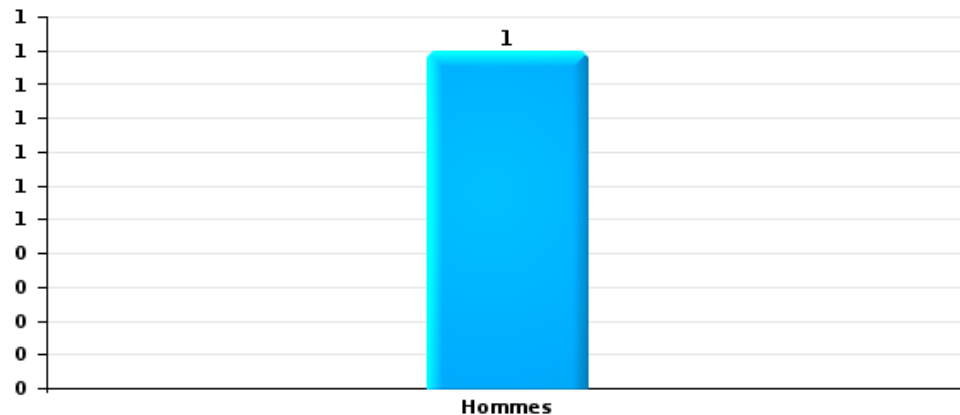
Drogues

Nombre de suspects-fait selon le sexe



Fraude

Nombre de suspects-fait selon le sexe





2.2. Nombre de suspects-fait selon le sexe des suspects identifiés (TOP 5 des figures criminelles)

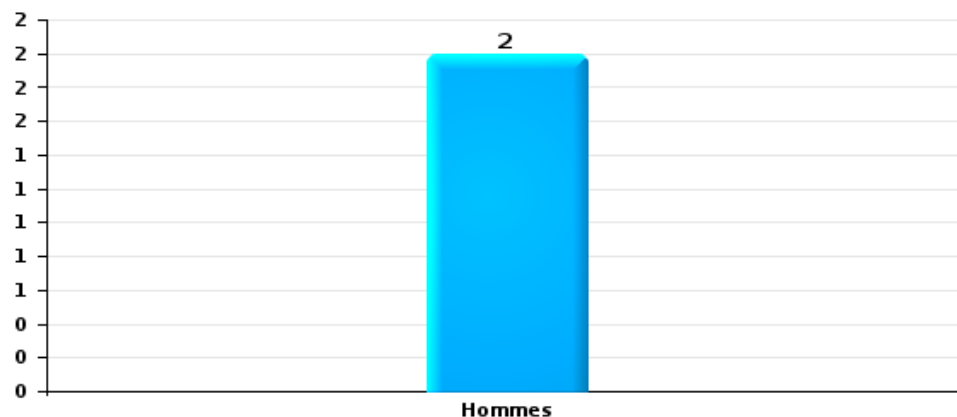
Lorsqu'un même suspect a commis plusieurs faits durant la période considérée, il est aussi comptabilisé plusieurs fois (voir également la note méthodologique)

Wijnegem

2023

Cambriolage dans bâtiment (total)

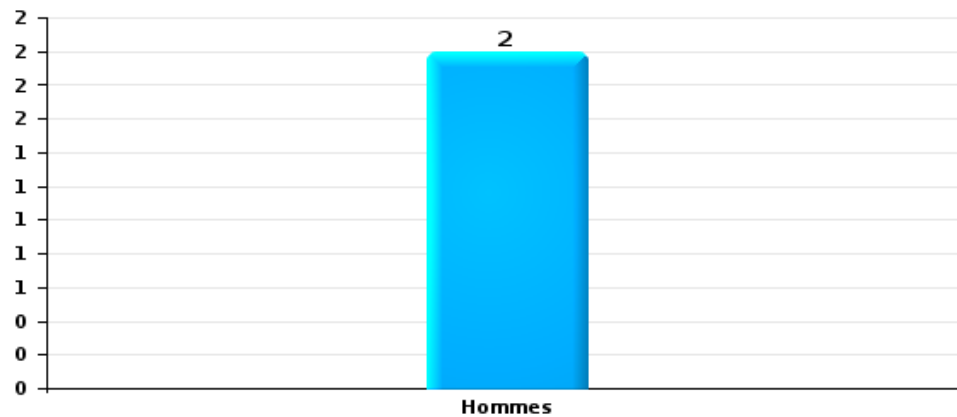
Nombre de suspects-fait selon le sexe





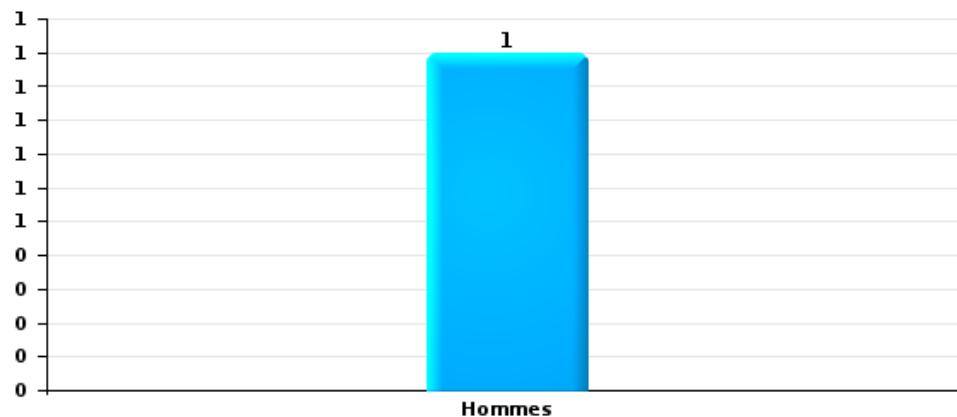
Vol dans ou sur un véhicule

Nombre de suspects-fait selon le sexe



Dégradation de voiture

Nombre de suspects-fait selon le sexe





2.3. Nombre de suspects-fait selon l'âge des suspects identifiés (TOP 5 des catégories principales)

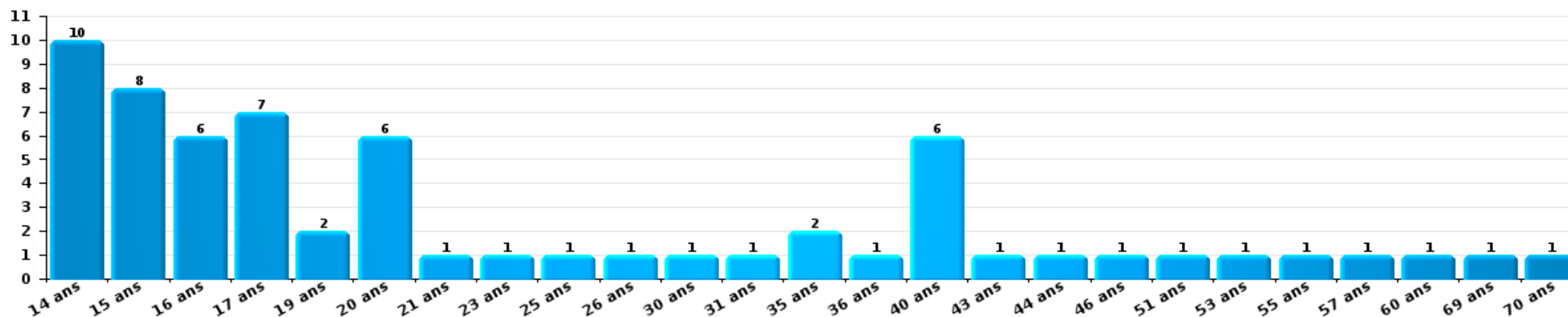
1) Lorsqu'un même suspect a commis plusieurs faits durant la période considérée, il est aussi comptabilisé plusieurs fois, qu'il ait le même âge ou non – 2) Les suspects au-dessous de 14 ans et à partir de 90 ans ne sont pas repris dans le tableau (voir également la note méthodologique)

Wijnegem

2023

Vol et extorsion

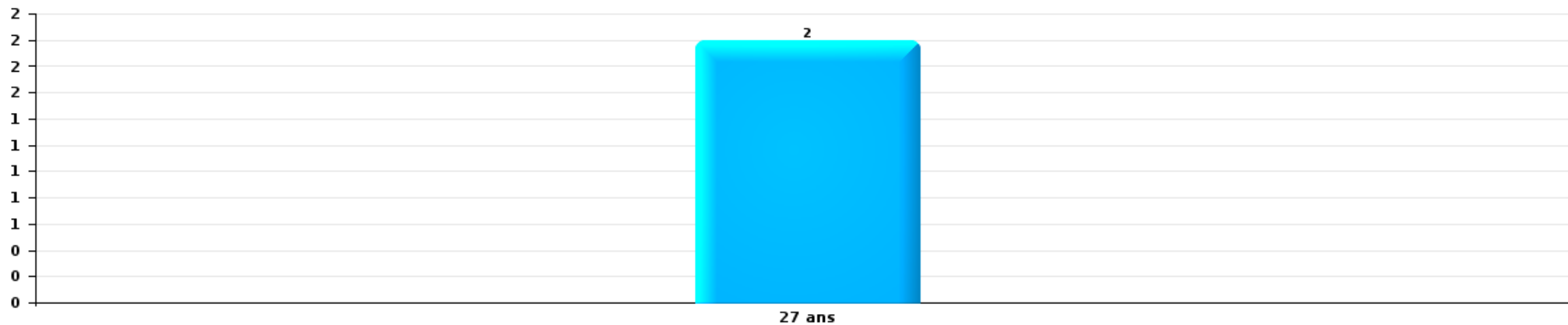
Nombre de suspects-fait par âge (chronologique)





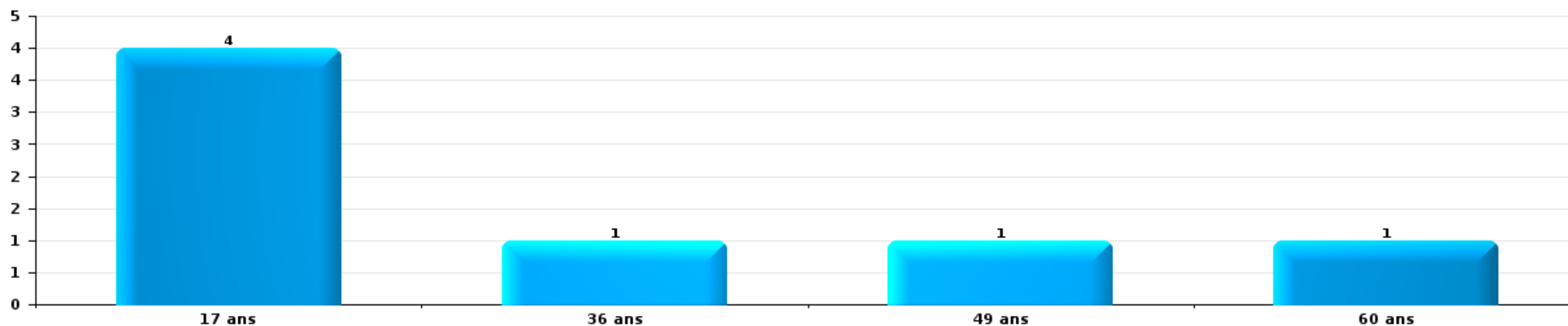
Dégradation de la propriété

Nombre de suspects-fait par âge (chronologique)



Infr. contre l'intégrité physique

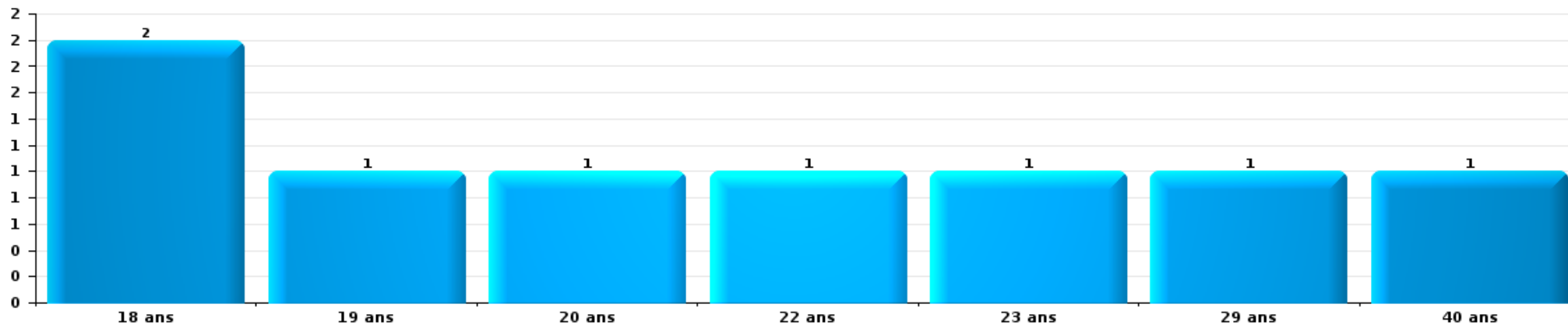
Nombre de suspects-fait par âge (chronologique)





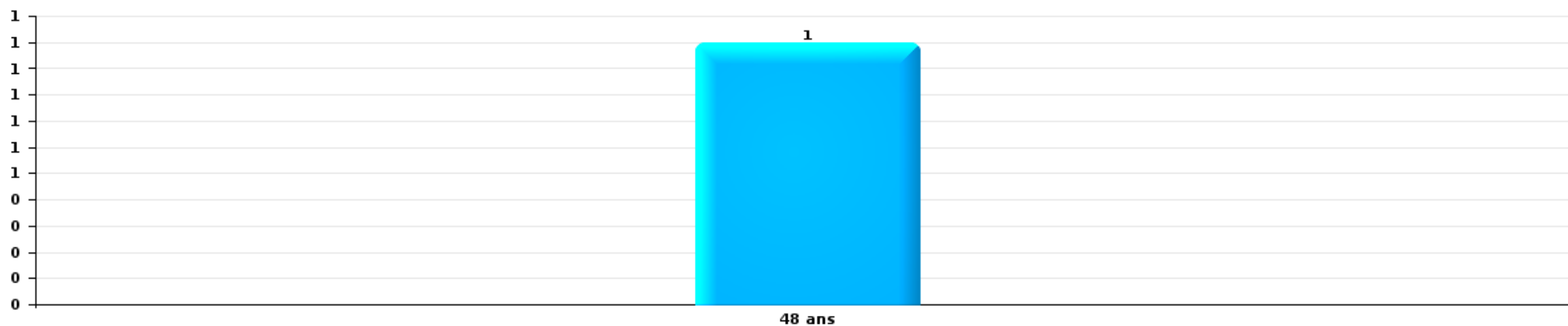
Drogues

Nombre de suspects-fait par âge (chronologique)



Fraude

Nombre de suspects-fait par âge (chronologique)





2.4. Nombre de suspects-fait selon l'âge des suspects identifiés (TOP 5 des figures criminelles)

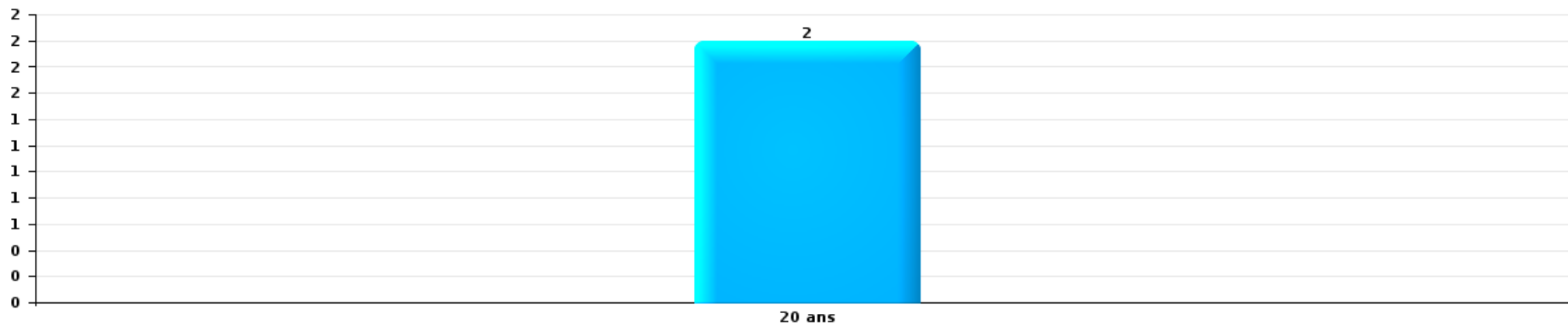
1) Lorsqu'un même suspect a commis plusieurs faits durant la période considérée, il est aussi comptabilisé plusieurs fois, qu'il ait le même âge ou non – 2) Les suspects au-dessous de 14 ans et à partir de 90 ans ne sont pas repris dans le tableau (voir également la note méthodologique)

Wijnegem

2023

Cambrilage dans bâtiment (total)

Nombre de suspects-fait par âge (chronologique)





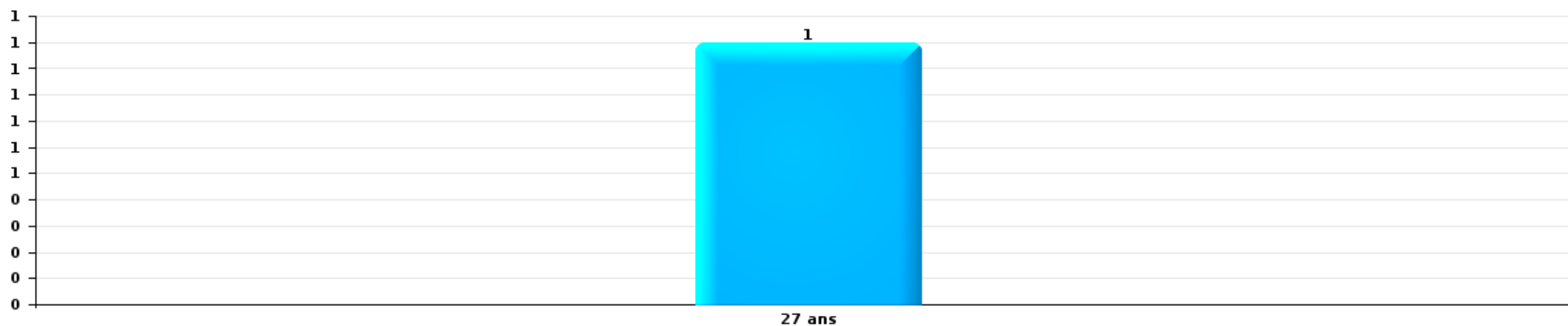
Vol dans ou sur un véhicule

Nombre de suspects-fait par âge (chronologique)



Dégradation de voiture

Nombre de suspects-fait par âge (chronologique)



STATISTIQUES POLICIERES DE CRIMINALITE

LIEU DE PERPETRATION: COMMUNE

Wijnegem

***ANNEXE I: DETAIL PAR CATEGORIE DE DELIT
CODE PENAL***

Infraction Code pénal

Infr. contre l'intégrité physique

			2000	2013	2014	2015	2016	2017	2018	2019	2020	2021	2022	2023
Assassinat	Empoisonnement (assassinat)	Tent.					1							
	Autres	Acc.								1				
		Tent.			1									
		Sous-total			1		1			1				
Meurtre	Autres	Tent.							3	1			2	
		Sous-total							3	1			2	
Torture et maltraitance	Traitement dégradant	Acc.									1			
		Sous-total									1			
Coups et/ou blessures vol. en sphère familiale	Entre partenaires ou ex-partenaires	Acc.	9	15	12	16	8	17	22	17	9	18	22	4
	Lors d'un différend familial en général	Acc.	6											
	Par les parents envers un mineur	Acc.		1		2		3	1	1	4	1	2	1
	Envers les parents	Acc.		1		1	1	1	1		4	3	1	
	Envers d'autres ascendants directs ou collatéraux	Acc.	1				2		3	1	2		2	
		Sous-total	16	17	12	19	11	21	27	19	19	22	27	5
Coups et/ou blessures vol. hors sphère familiale	Bagarres (=coups réciproques)	Acc.	4	7	7	4	9	5	6	11	17	11	14	3
		Tent.									1			
	Coups envers fonctionnaire de police	Acc.		1	1		1		1			2	2	
	Envers un mineur par une pers. ayant autorité	Acc.					1		1					2
	Envers un mineur qualité de l'auteur inconnue	Acc.	1	2	2	1	1	2	4	3	1	1	3	2
	Envers pers. vulnérable par pers. ayant autorité	Acc.								1				
	Coups envers personnel transport public	Acc.		1		1						1	2	
	Coups envers personnel autre service public	Acc.								1				
	Coups envers personnel institut d'enseignement	Acc.						1						
	Non spécifié	Acc.	29	16	17	18	25	19	28	19	11	20	23	3
	Tent.	1												
	Sous-total	35	27	27	24	37	27	40	35	30	35	44	10	
Abstention coupable		Acc.										1	1	
		Sous-total										1	1	
Autres infr. volontaires. c/ l'intégrité phys.	Délaissement d'enfant ou personne vulnérable	Acc.		1		1								
	Abandon d'enfant dans le besoin	Acc.	1	1				1				1		
	Administration substances nuisibles	Acc.								2		2		
		Tent.											1	
	Empoisonnement de denrées	Acc.						2						
	Entrave méchante à la circulation	Acc.								1			3	
	Voies de faits et violences légères	Acc.	2	3	1	5	1	7	4	7	3	5	6	3
	Sous-total	3	5	1	6	1	10	4	10	3	8	10	3	

Infr. contre l'intégrité physique

			2000	2013	2014	2015	2016	2017	2018	2019	2020	2021	2022	2023	
Infr. involontaires contre l'intégrité physique	Coups et/ou blessures involontaires	Acc.	3	2	2		1			1			2		
	Abstention d'entretien enfant/personne vulnérable	Tent.	1												
	Morsure de chien	Acc.				2	1	3	2			1	1		
		Sous-total	4	2	2		3	1	3	3		1	3		
		Total	58	51	43	49	53	59	77	69	53	67	87	18	

Infr. contre la liberté individuelle

		2000	2013	2014	2015	2016	2017	2018	2019	2020	2021	2022	2023
Prise d'otages	Acc.					1							
	Sous-total					1							
Enlèvement de mineur ou personne vulnérable	Enlèvement parental	Acc.						1		2			
	Autre enlèvement	Tent.									1		
	Sous-total							1		2	1		
Détention par un particulier	Acc.		2		1			2		1			
	Sous-total		2		1			2		1			
		Total	2		1	1		3		3	1		

Infr. contre les moeurs

			2000	2013	2014	2015	2016	2017	2018	2019	2020	2021	2022	2023
Viol n'ayant pas causé la mort	Victime < 10a	Acc.		2		2						1		
	Victime 10a - 14a	Acc.										1		
	Victime 14a - 16a	Acc.			1				1					
	Victime 16a - 18a	Acc.										1		
	Victime majeure	Acc.	1			2			2		1		1	
	Victime âge inconnu	Acc.									1			
	Sous-total		1	2	1	4				3		2	3	1
Viol avec conséquence inconnue	Acc.		1											
	Sous-total		1											
Viol n'ayant pas causé la mort (nvCPS)	Victime < 16a	Acc.												1
	Sous-total													1
Attentat à la pudeur avec violence / menace	Victime 16a - 18a	Acc.									1	1	1	
	Victime majeure	Acc.		1	2		1	4		1	1			
		Tent.		1										
	Sous-total		2	2		1	4		1	2	1	1	1	
Attentat à la pudeur sans violence / menace	Victime < 16a	Acc.	1	1		1	3		1			1		
	Victime 16a - 18a	Acc.		1										
	Victime âge inconnu	Acc.						1					1	
	Sous-total	1	2		1	3	1	1	1			1	1	
Pornographie enfantine	Détention	Acc.			1						1	1	1	
	Distribution	Acc.		1	4	1	1	1	1	1	1	2	1	
	Sous-total			2	4	1	1	1	1	1	2	3	2	
Pornographie		Acc.			1									
	Sous-total				1									
Incitation à la débauche	Victime mineure	Acc.	2	1	1		1		1					
	Sous-total	2	1	1		1		1	1					
Exploitation de la débauche d'autrui	Victime majeure	Acc.			1									
	Sous-total				1									
Outrage public aux bonnes moeurs	Actions (exhibitionnisme, etc.)	Acc.	2	2		1		2	1	1		2	1	
	Ecrits, images, objets	Acc.				1	1	1	1	2	1	1		
	Exhibitionnisme (nvCPS)	Acc.												2
	Sous-total	2	2		1	1	3	2	3	3	1	3	1	2
Voyeurisme	Observation/enregistrement de nudité ou intimité	Acc.			1			1			1			
	Sous-total			1				1			1			
Grooming (contact par ICT avec mineur < 16 ans)		Acc.					3							
	Sous-total						3							
	Total	6	10	7	12	10	10	8	5	8	11	6	3	

Infr. contre autres valeurs morales et sentiments

		2000	2013	2014	2015	2016	2017	2018	2019	2020	2021	2022	2023
Harcèlement	Acc.	2	14	11	9	15	16	8	18	13	13	12	1
	Sous-total	2	14	11	9	15	16	8	18	13	13	12	1
Violation de sépulture	Acc.	2											
	Sous-total	2											
Atteinte à l'honneur	Calomnie et diffamation	Acc.	1	3		1	3	4	3	1	4	1	
		Tent.					1						
	Déclaration calomnieuse	Acc.				1							
	Imputation calomnieuse	Acc.	1	1		1	2	1	2		1		
		Acc.					2		2	3		1	
	Injures (Délit)	Tent.							1				
	Sous-total	8	1	4		3	8	5	8	4	5	2	
Vie privée	Violation de domicile par un particulier	Acc.		1	1	1	1		1	1		2	
	Violation du secret des lettres	Acc.							1			1	
		Sous-total	4	1	1	1	1		2	1		3	
Tapage nocturne	Acc.	14		1		2		6	2	1	5	4	
	Sous-total	14		1		2		6	2	1	5	4	
Abus faiblesses de personnes	Acc.							1					
	Sous-total							1					
Cyberlokkking (leurre de mineur par ICT)	Acc.						1				1		
	Sous-total						1				1		
		Total	30	15	17	10	21	26	20	30	19	24	21
													1

Infr. relative au statut juridique de l'enfant

			2000	2013	2014	2015	2016	2017	2018	2019	2020	2021	2022	2023
Non-représentation d'enfants	Par une personne qui en a la charge	Acc.			1									
		Sous-total			1									
		Total			1									

Vol et extorsion

				2000	2013	2014	2015	2016	2017	2018	2019	2020	2021	2022	2023
Vol avec circ. aggr.	Avec violence	Acc.	6	4	5	4	5	2	4	4	4	1	6	1	4
		Tent.		1	2		3			1					
	Sans violence	Acc.	109	110	181	128	99	88	78	60	59	48	63		14
		Tent.	24	34	43	34	41	32	26	19	12	12	32		9
Sous-total			139	149	231	166	148	122	108	84	72	66	96	27	
Vol sans circ. aggr.	Avec violence	Acc.	3	7	7	5	6	5	4	2	2	1	7		
		Tent.	5			1		2		1					
	Sans violence, Vol à la tire	Acc.	82	131	141	85	69	38	32	27	18	13	20		5
		Tent.					1		1						
	Sans violence, Vol d'usage	Acc.	2			1									
		Tent.													
	Sans violence, Vol domestique	Acc.	13	19	4	10	12	12	16	28	5	7	12		6
		Tent.	1												
Sans violence	Acc.	544	361	373	381	268	272	218	210	159	181	245		70	
	Tent.	20	7	5	7	7	5	5	4	5		4		2	
Sous-total			670	525	530	490	363	334	276	272	189	202	288	83	
Vol non spécifié		Acc.	119	1	1	1		1	2						
		Tent.	33												
	Sous-total	152	1	1	1		1	2							
Extorsion		Acc.		2	1	1	2	2	4	1	1	2	2		
		Tent.				1			1	1					
	Sous-total		2	1	1	3	2	4	2	2	2	2	2		
Fabrication de fausses clefs	Acc.	1													
	Sous-total	1													
Total			962	677	763	658	514	459	390	358	263	270	386	110	

Fraude

		2000	2013	2014	2015	2016	2017	2018	2019	2020	2021	2022	2023
Blanchiment d'argent	Acc.		1	1			2	6	3	8	8	8	1
	Tent.									1			
	Sous-total		1	1			2	6	3	9	8	8	1
Recel	Recel simple	Acc.	1	1			1		1	3	1		
	Non spécifié	Acc.											
	Sous-total	2	1	1			1		1	3	1		
Grivèlerie	Carburant / lubrifiant	Acc.	1	1		1		1					
	Boissons et aliments	Acc.	6	1		1			2	1	1	1	
	Voiture de location	Acc.	1		1		1			2	1	1	
	Non spécifié	Acc.	1										
	Sous-total	66	8	2	1	2	1	1	2	3	2	2	
Corruption privée	Tent.					1							
	Sous-total					1							
Détournement et destruction frauduleuse	Cel frauduleux	Acc.	33	39	37	61	46	55	62	64	86	11	1
	D'héritage	Acc.		1									
	Non spécifié	Acc.	1		1	1	1	2					
	Sous-total	8	34	40	38	62	47	57	62	64	86	11	1
Escoquerie	Fraude par internet	Acc.	3	11	5	18	9	9	11	29	22	27	9
		Tent.	1	1	1	1		3	2	4	2	3	
	Escoquerie sans internet	Acc.	9	19	12	34	18	8	4	10	7	11	1
		Tent.	1	2	1	1	2	1	2	1	1		
	Non spécifié	Acc.											
		Tent.	16										
	Sous-total	5	14	33	19	54	29	21	19	44	32	41	10
Tromperie	Marchandises vendues / travail fourni	Acc.											
	Endossement frauduleux de factures	Acc.					1						
	Sous-total	2					1						
Abus de confiance et infr. apparentées	Abus de confiance	Acc.	8	5	8	6	5	10	1	4	8	4	1
	Abus des faiblesses	Acc.	1					1	1				
	Sous-total	15	9	5	8	6	5	11	2	4	8	4	1
Abus de biens sociaux	Autres	Acc.		1								1	
	Sous-total			1								1	
Infr. liées à l'insolvabilité	Par le débiteur	Acc.	1	3			1		1		1	1	1
	Non spécifié	Acc.				1						1	
	Sous-total		1	3		1	1		1		1	2	1
Insolvabilité frauduleuse	Acc.								1				
	Sous-total								1				
Chèques sans provision	Acc.	12											
	Tent.	1											
	Sous-total	13											

Fraude

			2000	2013	2014	2015	2016	2017	2018	2019	2020	2021	2022	2023
		Total	127	68	86	66	126	87	96	91	127	138	69	14

Dégradation de la propriété

			2000	2013	2014	2015	2016	2017	2018	2019	2020	2021	2022	2023
Incendie volontaire	Dans lieu habité (de jour)	Tent.							1					
	Dans lieu habité (de nuit)	Acc.		1										
	Dans un autre lieu (de jour)	Acc.					2				1	1	1	1
	Dans un autre lieu (de nuit)	Acc.		1				1			1	1		
	Dans un autre lieu (moment indéterminé)	Acc.		2		1				1	2			
	Non spécifié	Acc.	3											
		Sous-total	3	4		1	2	1	1	1	4	2	1	1
Incendie involontaire		Acc.	5	6	3	4	3	1	2	4	10	10	3	
		Tent.	1											
		Sous-total	6	6	3	4	3	1	2	4	10	10	3	
Destruction, dénaturation, dégradation	Avec circ. aggr.	Acc.	1				1	1						2
	Non spécifié	Acc.	29									1		
		Tent.	2											
		Sous-total	32				1	1				1	2	
Vandalisme	Sur véhicules	Acc.	39	37	35	34	34	31	30	37	25	17	25	6
	Sur autres biens mobiliers	Acc.	61	6	3	6	3	10	6	7	4	5	10	2
	Graffitis	Acc.	1	2			1	3	1	3		3	6	
	Autres détériorations sur biens immobiliers	Acc.	6	20	21	13	10	18	22	13	12	12	15	1
	Dégradation de clôture	Acc.								3				
		Sous-total	107	65	59	53	48	62	59	63	41	37	56	9
		Total	148	75	62	58	54	65	62	68	55	50	62	10

Infr. contre la Sécurité de l'Etat

			2000	2013	2014	2015	2016	2017	2018	2019	2020	2021	2022	2023
Terrorisme	Diffuser un message qui incite au terrorisme	Acc.							1					
		Sous-total							1					
		Total							1					

Infr. contre la sécurité publique

		2000	2013	2014	2015	2016	2017	2018	2019	2020	2021	2022	2023
Organisation criminelle	Acc.						1	1	1	1		2	
	Sous-total						1	1	1	1		2	
Association de malfaiteurs	Acc.	1	3		5	6	4	4	4	4	4	6	5
	Sous-total	1	3		5	6	4	4	4	4	4	6	5
Evasion de prisonniers	Non-respect surveillance électronique		1			1	1		1		1		
	Non spécifié											1	
	Sous-total		1			1	1		1		1	1	
Menaces	Menace d'attentat									1	3		1
	Verbales	Acc.	25	12	15	12	9	7	11	11	8	7	7
	Ecrites	Acc.	1	3	1	5	3	6	4	4	2	5	2
	Par gestes, emblèmes	Acc.	2	1	4	3	4	6	3	2	9	5	6
	Alerte à la bombe	Acc.			1		1			1			
	Non spécifié	Acc.	2										
	Sous-total	30	16	21	20	17	19	18	18	20	20	15	5
	Total	31	20	21	25	24	25	23	24	25	25	24	10

Infr. contre l'autorité publique

		2000	2013	2014	2015	2016	2017	2018	2019	2020	2021	2022	2023
Rébellion	Rébellion armée	Acc.				1		1		2		1	
	Rébellion non armée	Acc.	2		2	2	3	3	4	4	6	8	2
	Non spécifié	Acc.	1										
	Sous-total	3	3	2	2	3	3	4	4	6	6	9	2
Outrages		Acc.		1				3		1	1	1	
	Sous-total	5		1				3		1	1	1	
Autres infractions	Bris de scellés	Acc.		1				1					
	Sous-total			1				1					
	Total	8	3	4	2	3	3	8	4	7	7	10	2

Infr. contre la foi publique

			2000	2013	2014	2015	2016	2017	2018	2019	2020	2021	2022	2023
Faux en écritures	Faux en écritures	Acc.	16		5	4	7	6	5	2	3	3	1	
		Tent.									1			
	Usage de faux en écrit. et écrit. falsifiées	Acc.		6	2	2	3	4	1		1	3		
		Tent.	1					1						
	Sous-total		17	6	7	6	10	11	6	2	5	6	1	
Usurpation	De fonctions	Acc.				1						1		
		Acc.								1				
	De titres	Acc.	1	9		6	7		5	4	2	6	6	1
		Acc.												
De nom	Acc.													
	Tent.													
	Sous-total		1	9	7	7	7	5	5	2	2	7	6	1
Contrefaçon / falsification	Contrefaçon	Acc.						1						
		Acc.												
	Falsification	Acc.											1	
		Tent.												
	Sous-total				1		2					1		
Fausses monnaies	Emission	Acc.	1	17	7		5	1	2	2	2			
		Tent.					1							
	Non spécifié	Acc.	2											
		Acc.	20							1	1			
	Sous-total	23	17	7		6	1	3	3	2				
Faux en justice	Fausses déclarations	Acc.			1	2								
		Tent.												
	Sous-total			1	2									
	Total		41	32	15	16	23	14	14	10	9	13	8	1



Wijnegem

Infraction Code pénal

Infr. contre la famille

	2000	2013	2014	2015	2016	2017	2018	2019	2020	2021	2022	2023
Abandon de famille Acc.											1	
Sous-total											1	
Refus du droit aux relations personnelles Acc.	8	3	8	15	3	7	5	4	10	3	3	1
Sous-total	8	3	8	15	3	7	5	4	10	3	3	1
Non-acquittement pension alimentaire Acc.					1				1			
Sous-total					1				1			
Total	8	3	8	15	4	7	5	4	11	3	4	1

Criminalité informatique

	2000	2013	2014	2015	2016	2017	2018	2019	2020	2021	2022	2023
Hacking Acc.		1		1	2	3	4	4	4	4	3	1
Tent.									1			
Sous-total		1		1	2	3	4	4	5	4	3	1
Faux en informatique Acc.		7					2	2	2	6	2	
Sous-total		7					2	2	2	6	2	
Fraude informatique Acc.		43	9	27	13	11	27	28	35	36	55	16
Tent.		3	1	2	1	1	2	3	4	2	1	
Sous-total		46	10	29	14	12	29	31	39	38	56	16
Sabotage Acc.					1	2						
Sous-total					1	2						
Total		54	10	30	17	17	35	37	46	48	61	17

Marchand de sommeil

	2000	2013	2014	2015	2016	2017	2018	2019	2020	2021	2022	2023
Sans circ. aggr. Acc.										1		
Sous-total										1		
Total										1		



Traite des êtres humains

		2000	2013	2014	2015	2016	2017	2018	2019	2020	2021	2022	2023
Exploitation sexuelle	Acc.									1			
	Sous-total									1			
Exploitation économique	Acc.								1				
	Sous-total								1				
Total									1	1			

Autres infractions Code pénal

		2000	2013	2014	2015	2016	2017	2018	2019	2020	2021	2022	2023
	Acc.								1				
	Sous-total								1				
Total									1				

Contravention Code pénal

		2000	2013	2014	2015	2016	2017	2018	2019	2020	2021	2022	2023
Autres contraventions CP	Acc.	1											
	Tent.	1											
	Sous-total	2											
Total		2											

STATISTIQUES POLICIERES DE CRIMINALITE

LIEU DE PERPETRATION: COMMUNE

Wijnegem

***ANNEXE II: DETAIL PAR CATEGORIE DE DELIT
LOIS SPECIALES***



Wijnegem

Infraction Lois spéciales

Drogues

			2000	2013	2014	2015	2016	2017	2018	2019	2020	2021	2022	2023
Détention		Acc.	7	11	18	20	14	24	24	30	48	26	20	7
		Sous-total	7	11	18	20	14	24	24	30	48	26	20	7
Usage	Usage individuel	Acc.	2											
	Faciliter l'usage	Acc.		1	1									
	Désordre, scandale ou danger dans un espace public	Acc.				1			1		3	1	1	
		Sous-total	2	1	1	1			1		3	1	1	
Importation et exportation		Acc.		1	1		1	1	6	1				
		Sous-total		1	1		1	1	6	1				
Fabrication		Acc.					1		1		2	1		
		Sous-total					1		1		2	1		
Commerce		Acc.	1	3	1	6	6	3	5	6	6	8	4	1
		Sous-total	1	3	1	6	6	3	5	6	6	8	4	1
Autres		Acc.	2		1		3		1			1		
		Sous-total	2		1		3		1			1		
		Total	12	16	22	27	25	28	38	37	59	37	25	8



Législation sur les étrangers

			2000	2013	2014	2015	2016	2017	2018	2019	2020	2021	2022	2023
Transmigration illégale	Mariages simulés/blancs sans récompense/contrainte	Acc.					1				1			1
		Tent.								1				
	Cohab. légale de complais. sans récompense/contr.	Tent.									1	1		
	Accès au territoire	Acc.	1	4	3	5	4	13	5	18	3	2	2	
	Séjour	Acc.		37	19	19	14	8	10	26	22	17	15	6
	Inscription au registre des étrangers	Acc.						1					3	5
	Sous-total		1	41	22	24	19	22	15	45	27	20	20	12
Trafic d'êtres humains		Acc.			1			2						
	Sous-total			1				2						
Traite d'êtres humains		Acc.	1											
	Sous-total		1											
Non spécifié		Acc.	1											
	Sous-total		1											
	Total		3	41	23	24	19	24	15	45	27	20	20	12

Environnement

			2000	2013	2014	2015	2016	2017	2018	2019	2020	2021	2022	2023
Déchets	Transport de déchets	Acc.										1		
	Déchets par professionnel	Acc.				1								1
	Déchets par particulier	Acc.		1	2	1	7	7			7	8	1	
	Déchets par personne indéterminée	Acc.	25											
	Sous-total		25	1	2	2	7	7	7	7	9	1	1	1
Autres que déchets	Urbanisme	Acc.							1	1				
	Bruit	Acc.	6											
	Pollution de l'eau	Acc.			1		2							
	Autres nuisances en matière d'environnement	Acc.	2											
	Sous-total		8		1	2	1	1	1					
Biodiversité / Faune et flore	Bien-être animal	Acc.			1				2	2	1			
	Protection de la nature	Tent.											1	
	Sous-total				1			2	2	1		1	1	
	Total		33	1	2	2	2	9	10	3	8	9	2	1



Armes et explosifs

			2000	2013	2014	2015	2016	2017	2018	2019	2020	2021	2022	2023
Détention illégale	Arme à feu	Acc.			2					2	1	3		
	Arme blanche ou non à feu	Acc.		1	1	5	4		2	4	7	4	3	
	Munition	Acc.			1					1				
	Pièces/accessoires	Acc.							1					
	Non spécifié	Acc.	4	1		1								
	Sous-total		4	2	4	6	4		3	7	8	7	3	
Port / transport illégal	Arme à feu	Acc.		1	2		1				1			
	Arme blanche ou non à feu	Acc.		5	3	4	9	6	5	7	11	5	8	1
	Non spécifié	Acc.	7											
	Sous-total		7	6	5	4	10	6	5	7	12	5	8	1
Explosifs		Acc.									1			
	Sous-total										1			
Autre	Non spécifié	Acc.	3											
	Sous-total		3											
	Total		14	8	9	10	14	6	8	14	21	12	11	1

PFF/DGR/DR/BIPOL - Statistiques policières de criminalité (date de clôture: 22/09/2023)
 Les données pour les années 2001 jusqu'à 2012 ne sont plus publiées mais restent disponibles sur demande auprès du service BIPOL.
 Les données pour 2023 ne concernent que le 1er trimestre.



Protection de la personne

			2000	2013	2014	2015	2016	2017	2018	2019	2020	2021	2022	2023
Discrimination	Racisme et xénophobie	Acc.		1	1		2		2		2		1	
	Fondée sur conviction religieuse ou philosophique	Acc.								1				
	Autre discrimination	Acc.									1			
		Sous-total		1	1		2		2	1	3		1	
Droits d'auteur		Acc.	1											
		Sous-total	1											
Protection de la vie privée		Acc.	2			2	1	1	1		1		1	
		Sous-total	2			2	1	1	1		1		1	
Caméras de surveillance		Acc.							1	1		3		
		Sous-total							1	1		3		
Droit à l'image		Acc.				1		2				1	1	
		Sous-total				1		2				1	1	
Interdiction temporaire de résidence		Acc.										1		
		Sous-total										1		
Autres		Acc.				1								
		Sous-total				1								
		Total	3	1	1	4	3	3	4	2	4	5	3	



Wijnegem

Infraction Lois spéciales

Hormones et dopage

		2000	2013	2014	2015	2016	2017	2018	2019	2020	2021	2022	2023
Détention	Acc.		1						2				
	Sous-total:		1						2				
Usage	Acc.	1											
	Sous-total:	1											
	Total:	1	1						2				

Protection de la jeunesse

		2000	2013	2014	2015	2016	2017	2018	2019	2020	2021	2022	2023
Législation sur l'obligation scolaire	Acc.	8			1		2			1			
	Sous-total:	8			1		2			1			
Législation sur la protection de la jeunesse	Acc.	1	9	7	13	11	14	14	18	20	17	17	3
	Sous-total:	1	9	7	13	11	14	14	18	20	17	17	3
	Total:	9	9	7	14	11	16	14	18	21	17	17	3

Code pénal social

		2000	2013	2014	2015	2016	2017	2018	2019	2020	2021	2022	2023
Harcèlement au travail	Acc.				1			1	1			1	
	Sous-total:				1			1	1			1	
Mise en danger du travailleur	Acc.			1									
	Sous-total:			1									
Fraude sociale aux cotisations (travail au noir)	Acc.		1		1						1		
	Sous-total:		1		1						1		
Infr. contre foi publique en droit pénal social	Acc.					1	1					1	
	Sous-total:					1	1					1	
Autres	Acc.			1					1	1		1	
	Sous-total:			1					1	1		1	
	Total:		1	2	2	1	1	1	2	1	1	3	



Ivresse et alcool

		2000	2013	2014	2015	2016	2017	2018	2019	2020	2021	2022	2023
Ivresse publique	Acc.	7	15	12	8	20	14	13	20	28	20	18	6
	Sous-total:	7	15	12	8	20	14	13	20	28	20	18	6
Heure de fermeture d'établiss. hôteliers	Acc.	1											
	Sous-total:	1											
	Total:	8	15	12	8	20	14	13	20	28	20	18	6

Registre de population

		2000	2013	2014	2015	2016	2017	2018	2019	2020	2021	2022	2023
	Acc.	15	37	27	35	21	21	32	18	19	26	16	4
	Sous-total:	15	37	27	35	21	21	32	18	19	26	16	4
	Total:	15	37	27	35	21	21	32	18	19	26	16	4

Carte d'identité

		2000	2013	2014	2015	2016	2017	2018	2019	2020	2021	2022	2023
Refus de présentation	Acc.	1											
	Sous-total:	1											
Non spécifié	Acc.		3	1	1	2	1	1			1		
	Sous-total:		3	1	1	2	1	1			1		
Autres	Acc.				1								
	Sous-total:				1								
	Total:	1	3	1	2	2	1	1			1		



Santé publique

		2000	2013	2014	2015	2016	2017	2018	2019	2020	2021	2022	2023
Art de guérir, art infirmier, etc.	Acc.											1	
	Sous-total:											1	
Législation médicaments	Acc.					1							
	Sous-total:					1							
Denrées alimentaires	Acc.			1							4		
	Sous-total:			1							4		
Refus ou négligence respect mesures	Acc.									306	63		
	Sous-total:									306	63		
Autres	Acc.									70	2	1	
	Sous-total:									70	2	1	
	Total:			1		1				376	69	2	

Travail

		2000	2013	2014	2015	2016	2017	2018	2019	2020	2021	2022	2023
Commerce ambulant	Acc.						1				1		
	Sous-total:						1				1		
Infractions mesure interdiction professionnelle	Acc.											1	
	Sous-total:											1	
	Total:						1				1	1	



Protection des revenus publics

		2000	2013	2014	2015	2016	2017	2018	2019	2020	2021	2022	2023
Taxe de circulation / TMC	Acc.			1	2	6	5	1	1	2	1	1	1
	Sous-total:			1	2	6	5	1	1	2	1	1	1
Fraude sociale aux allocations	Acc.									1			
	Sous-total:									1			
Fraude TVA	Acc.	1											
	Sous-total:	1											
Fraude fiscale - impôts sur le revenu	Acc.		1					2					
	Sous-total:		1					2					
Non spécifié	Acc.	1	1	7	1		1				1		
	Sous-total:	1	1	7	1		1				1		
	Total:	2	2	8	3	6	6	3	1	3	2	1	1

Législation économique

		2000	2013	2014	2015	2016	2017	2018	2019	2020	2021	2022	2023
Sociétés	Acc.									1			
	Sous-total:									1			
Contrefaçon de droits de propriété intellectuelle	Acc.						1						
	Sous-total:						1						
Autres	Acc.						1						
	Sous-total:						1						
	Total:						2			1			

Pratiques commerciales

		2000	2013	2014	2015	2016	2017	2018	2019	2020	2021	2022	2023
Pratiques du marché et protection du consommateur	Acc.	28			1								
	Sous-total:	28			1								
	Total:	28			1								



Autres lois spéciales

		2000	2013	2014	2015	2016	2017	2018	2019	2020	2021	2022	2023
Transport	Acc.	3	2	5	7	2	9	5	11	4	10	1	
	Sous-total:	3	2	5	7	2	9	5	11	4	10	1	
Loteries et jeux de hasard	Acc.		1										
	Sous-total:		1										
Dégradation involontaire câbles télécommunication	Acc.				3		1		3	1	1	2	1
	Sous-total:				3		1		3	1	1	2	1
Infractions Loi police chemins de fer	Acc.					1							
	Sous-total:					1							
Autres	Acc.	10											
	Sous-total:	10											
	Total:	13	3	5	10	3	10	5	14	5	11	3	1

STATISTIQUES POLICIERES DE CRIMINALITE

LIEU DE PERPETRATION: COMMUNE

Wijnegem

***ANNEXE III: DETAIL
FIGURES CRIMINELLES / PHENOMENES***



Wijnegem

FC Vol moyen de transport

		2000	2013	2014	2015	2016	2017	2018	2019	2020	2021	2022	2023
Vol de voiture	Acc.	28	17	12	8	2	6	2	3	3	6	3	
	Tent.	10	1	1	1								
	Total	38	18	13	9	2	6	2	3	3	6	3	
Vol de moto	Acc.			2	1	1					1	1	
	Tent.												
	Total			2	1	1					1	1	
Vol dans les garages	Acc.	4		2	1	1	1				2		
	Tent.												
	Total	4		2	1	1	1				2		
Vol de vélomoteur	Acc.	11	2	1	4	1		1	3		2	6	1
	Tent.	2											
	Total	13	2	1	4	1		1	3		2	6	1
Vol de vélo	Acc.	58	33	81	88	53	33	25	42	42	31	29	6
	Tent.	1								1			
	Total	59	33	81	88	53	33	25	42	43	31	29	6



FC Cambriolage

		2000	2013	2014	2015	2016	2017	2018	2019	2020	2021	2022	2023
Cambriolage dans habitation	Acc.	70	54	95	45	42	41	39	37	36	19	29	9
	Tent.	24	17	31	21	32	22	18	12	10	9	19	5
	Total	94	71	126	66	74	63	57	49	46	28	48	14
Cambriolage ds entreprise ou commerce	Acc.	29	20	17	22	10	13	16	6	2	7	9	3
	Tent.	7	8	2	4	1	5	3	1	1		3	1
	Total	36	28	19	26	11	18	19	7	3	7	12	4
Cambriolage ds service public ou bâtiment administ	Acc.	4	2	14	8	2	1	2	3	1		4	
	Tent.		2	3	1	1	3	1					
	Total	4	4	17	9	3	4	3	3	1		4	
Vol au béliier	Acc.		1										1
	Tent.		1										
	Total		2										1
Cambriolage dans bâtiment (total)	Acc.	101	76	126	75	54	55	57	46	39	26	42	12
	Tent.	31	27	36	26	34	30	22	13	11	9	22	6
	Total	132	103	162	101	88	85	79	59	50	35	64	18

FC Vol autre

		2000	2013	2014	2015	2016	2017	2018	2019	2020	2021	2022	2023
Vol à main armée	Acc.	7	3	3	4	3		2	1		3	1	2
	Tent.	1	1			3							
	Total	8	4	3	4	6		2	1		3	1	2
Vol avec violence sans arme	Acc.	6	12	10	6	10	8	10	6	4	6	9	3
	Tent.	5		2	1		3		3	1		1	
	Total	11	12	12	7	10	11	10	9	5	6	10	3
Vol dans ou sur un véhicule	Acc.	86	34	50	51	40	40	29	20	16	23	22	1
	Tent.	17	6	8	6	6	3	4	6	1	1	4	2
	Total	103	40	58	57	46	43	33	26	17	24	26	3



FC Vol autre

		2000	2013	2014	2015	2016	2017	2018	2019	2020	2021	2022	2023
Vol d'armes et explosifs	Acc.	1	4	3	1	2	3	1				1	1
	Tent.									1			
	Total	1	4	3	1	2	3	1		1		1	1
Steaming	Acc.		1			1					1		2
	Tent.			1									
	Total		1	1		1					1		2
Arrachage de sac à main	Acc.			1		2					1		
	Tent.	2											
	Total	2		1		2					1		
Vol à l'arraché	Acc.	13	5	4		4		5			4	6	1
	Tent.	2					1		1				
	Total	15	5	4		4	1	5	1		4	6	1
Vol à la tire	Acc.	136	134	141	86	71	39	34	27	19	13	20	6
	Tent.					1		1					
	Total	136	134	141	86	72	39	35	27	19	13	20	6
Vol à l'étalage	Acc.	136	166	168	183	114	149	106	106	80	93	113	46
	Tent.	6	5	3	2	5	5	1	2			4	1
	Total	142	171	171	185	119	154	107	108	80	93	117	47
Vol par ruse	Acc.	6	5	10	4	9	8	1	9	4	6	6	1
	Tent.	3			2				1	1			1
	Total	9	5	10	6	9	8	1	10	5	6	6	2
Vol de métaux	Acc.	4	3	3	3	1	4	5	2	2	1	3	1
	Tent.												
	Total	4	3	3	3	1	4	5	2	2	1	3	1
Vol sur les chantiers	Acc.	7	4	10	10	4	5		1	5	2	6	1
	Tent.		1									1	
	Total	7	5	10	10	4	5		1	5	2	7	1
Vol d'animaux	Acc.	1	2							1		1	
	Tent.												
	Total	1	2							1		1	



FC Vol autre

		2000	2013	2014	2015	2016	2017	2018	2019	2020	2021	2022	2023
Vol de cargaison	Acc.		1	1	2	1		3					
	Total		1	1	2	1		3					

Criminalité ICT

		2000	2013	2014	2015	2016	2017	2018	2019	2020	2021	2022	2023
Fraude de cartes de paiements	Acc.	1	32	6	3	9	5	15	3	12	7	9	6
	Tent.		2		1				1		1		
	Total	1	34	6	4	9	5	15	4	12	8	9	6

Phishing	Acc.						3		4	7	10	20	2
	Tent.				1			2	1	1		1	
	Total				1		3	2	5	8	10	21	2

Shouldersurfing	Acc.		6	1	1		1	2	1	2	1		
	Total		6	1	1		1	2	1	2	1		

Skimming	Acc.		4			2		1					
	Total		4			2		1					

FC Autre

		2000	2013	2014	2015	2016	2017	2018	2019	2020	2021	2022	2023
Violence contre les métiers d'intérêt général	Acc.		1	1	1	1	1	1	1		3	4	
	Total		1	1	1	1	1	1	1		3	4	

Viol collectif	Acc.							1					
	Total							1					

Graffiti	Acc.	1	2			1	3	1	3		3	6	
	Total	1	2			1	3	1	3		3	6	

Dégradation de voiture	Acc.	19	37	32	31	33	30	31	34	24	15	22	6
	Tent.	1											
	Total	20	37	32	31	33	30	31	34	24	15	22	6

Rixe au couteau	Acc.				1	2		1		1			
	Total				1	2		1		1			



PH Violence intrafamiliale (VIF)

		2000	2013	2014	2015	2016	2017	2018	2019	2020	2021	2022	2023
VIF: physique, dans le couple	Acc.	9	16	13	18	9	17	24	19	11	18	24	4
	Total	9	16	13	18	9	17	24	19	11	18	24	4
VIF: physique, envers des descendants	Acc.	1	1	1	3	2	4	3	5	7	1	3	2
	Total	1	1	1	3	2	4	3	5	7	1	3	2
VIF: physique, envers d'autres membres	Acc.	7	2	2	2	5	3	5	4	5	4	4	
	Total	7	2	2	2	5	3	5	4	5	4	4	
VIF: sexuelle, dans le couple	Acc.								1	1	1		
	Total								1	1	1		
VIF: sexuelle, envers des descendants	Acc.		2		2	1					1		
	Total		2		2	1					1		
VIF: sexuelle, envers d'autres membres	Acc.				1								
	Total				1								
VIF: psychique, dans le couple	Acc.	8	10	11	20	9	11	8	11	11	8	9	1
	Total	8	10	11	20	9	11	8	11	11	8	9	1
VIF: psychique, envers des descendants	Acc.					1	1	1	5	1	1		
	Total					1	1	1	5	1	1		
VIF: psychique, envers d'autres membres	Acc.		1				5		1	1			
	Total		1				5		1	1			
VIF: économique, dans le couple	Acc.		2				4		2	2	2	1	
	Total		2				4		2	2	2	1	
VIF: économique, envers des descendants	Acc.	1			1					1			
	Total	1			1					1			
VIF: économique, envers d'autres membres	Acc.	2	1		1	1				1	1	2	1
	Total	2	1		1	1				1	1	2	1



PH Hormones et dopage

		2000	2013	2014	2015	2016	2017	2018	2019	2020	2021	2022	2023
Dopage humain	Acc.	1	1						2				
	Total	1	1						2				
Engraissement illégal	Acc.							1					
	Total							1					

PH Drogues

		2000	2013	2014	2015	2016	2017	2018	2019	2020	2021	2022	2023
Vente de cocaïne	Acc.				2	3	2		3	2	4	1	
	Total				2	3	2		3	2	4	1	
Vente de drogues synthétiques	Acc.	1			1		2		2			1	
	Total	1			1		2		2			1	
Production de cannabis (culture)	Acc.									1			
	Total									1			
Vente-traffic d héroïne	Acc.						1						
	Total						1						

PH Traite des êtres humains

		2000	2013	2014	2015	2016	2017	2018	2019	2020	2021	2022	2023
TEH - exploitation économique	Acc.								1				
	Total								1				
TEH - exploitation sexuelle	Acc.				1					1			
	Total				1					1			

PH Violence dans l'espace public

		2000	2013	2014	2015	2016	2017	2018	2019	2020	2021	2022	2023
Violence physique (transport public)	Acc.		5			1	3		1	1	1	2	2
	Total		5			1	3		1	1	1	2	2
Violence physique (voie publique)	Acc.	8	12	7	7	15	15	23	15	23	13	15	7
	Tent.			1				1			1	2	
	Total	8	12	8	7	15	15	24	15	23	14	17	7



PH Violence dans l'espace public

		2000	2013	2014	2015	2016	2017	2018	2019	2020	2021	2022	2023
Violence physique (autre endroit public)	Acc.				1	1	1		1				
	Total				1	1	1		1				
Violence physique (endroit accessible au public)	Acc.	25	12	17	12	16	13	19	16	13	16	28	2
	Tent.	1										1	
	Total	26	12	17	12	16	13	19	16	13	16	29	2
Violence sexuelle (transport public)	Acc.			1			1	1			2	1	
	Total			1			1	1			2	1	
Violence sexuelle (voie publique)	Acc.	4	4	1	1		2			2	1	1	
	Total	4	4	1	1		2			2	1	1	
Violence sexuelle (autre endroit public)	Acc.						1	2			1	1	
	Tent.		1										
	Total		1				1	2			1	1	
Violence sexuelle (endroit accessible au public)	Acc.		1	4			2	2	1	1		1	2
	Total		1	4			2	2	1	1		1	2
Violence psychique (transport public)	Acc.			1	1		1			2		2	
	Total			1	1		1			2		2	
Violence psychique (voie publique)	Acc.	9	9	8	5	10	9	12	17	19	8	7	1
	Tent.								1				
	Total	9	9	8	5	10	9	12	18	19	8	7	1
Violence psychique (autre endroit public)	Acc.	1	1				2				2	1	
	Total	1	1				2				2	1	
Violence psychique (endroit accessible au public)	Acc.	20	12	7	22	11	16	11	18	8	11	13	4
	Total	20	12	7	22	11	16	11	18	8	11	13	4
Vol à main armée (transport public)	Acc.	1											
	Total	1											



PH Violence dans l'espace public

		2000	2013	2014	2015	2016	2017	2018	2019	2020	2021	2022	2023
Vol à main armée (voie publique)	Acc.	1		1		2		1			1		1
	Tent.					3							
	Total	1		1		5		1			1		1
Vol à main armée (endroit accessible au public)	Acc.	5	3	2	4	1			1		2	1	1
	Tent.	1	1										
	Total	6	4	2	4	1			1		2	1	1
Vol avec violence sans arme (transport public)	Acc.				1		1						
	Tent.												
	Total				1		1						
Vol avec violence sans arme (voie publique)	Acc.	1	2	1		2	2		1		2		
	Tent.	2					1						
	Total	3	2	1		2	3		1		2		
Vol avec violence sans arme (autre endroit public)	Acc.	1						1			1		
	Tent.			1					1				
	Total	1		1				1	1		1		
Vol avec violence sans arme (endr. acces. au pub.)	Acc.	4	8	8	5	7	4	6	4	3	1	6	2
	Tent.	3		1	1		1						
	Total	7	8	9	6	7	5	6	4	3	1	6	2

PH Autre

		2000	2013	2014	2015	2016	2017	2018	2019	2020	2021	2022	2023
Terrorisme, extrémisme et radicalisme	Acc.					1		1	1				
	Tent.												
	Total					1		1	1				
Cyberharcèlement	Acc.		5	8	8	5	5	4	2	6	7	3	1
	Tent.												
	Total		5	8	8	5	5	4	2	6	7	3	1
Fraude à l'identité	Acc.	2	10	2	8	13	3	5	4	4	7	9	2
	Tent.	1							2		1	1	
	Total	3	10	2	8	13	3	5	6	4	8	10	2



STATISTIQUES POLICIERES DE CRIMINALITE

LIEU DE PERPETRATION: COMMUNE

Wijnegem

***ANNEXE IV: FAITS ENREGISTRES
NON CRIMINELS***



Wijnegem

Faits non criminels

Maladies / Décès / Disparition

	2000	2013	2014	2015	2016	2017	2018	2019	2020	2021	2022	2023
Suicide	3	1		1		2	2	10	5	4	2	2
Personne malade	1	1	2	5	3	8	4	5	3	6	8	1
Décès suspect	1	2	3		2	1	5		3	1	3	1
Décès naturel	2								1			
Disparition (personne disparue)	3	2	2	5	2	4	4	2	1	3	3	
Accident (sauf roulage)		6	5	2	5	2	2	2	2	4	1	
Total	10	12	12	13	12	17	17	19	15	18	17	4

Appels

	2000	2013	2014	2015	2016	2017	2018	2019	2020	2021	2022	2023
Alarme	4							1			1	
Appels	1		1	1					3	1		
Total	5		1	1				1	3	1	1	

Problèmes sociaux

	2000	2013	2014	2015	2016	2017	2018	2019	2020	2021	2022	2023
Différends familiaux	30		1	2	5	11	21	19	19	18	20	8
Différend (pas de coups)	2						2	3		1	1	
Affaire civile	2				3			1	1	1	2	
Protection de la jeunesse	2	3	2		3	2	1	2	3	1	2	
Autres	6	2	1	1	1	1	1	4	1	2	3	1
Total	42	5	4	3	12	14	25	29	24	23	28	9



Catastrophes

	2000	2013	2014	2015	2016	2017	2018	2019	2020	2021	2022	2023
Problèmes causés par l'eau	1											
Total	1											

Ordre public

	2000	2013	2014	2015	2016	2017	2018	2019	2020	2021	2022	2023
Troubles			1			1			1	2	1	
Total			1			1			1	2	1	

Agissements suspects

	2000	2013	2014	2015	2016	2017	2018	2019	2020	2021	2022	2023
	3	2	2	2	5	2	1	4		2	1	
Total	3	2	2	2	5	2	1	4		2	1	

Objets trouvés

	2000	2013	2014	2015	2016	2017	2018	2019	2020	2021	2022	2023
	3	3	5	7	2	3	1	7	1		1	
Total	3	3	5	7	2	3	1	7	1		1	

Objets perdus

	2000	2013	2014	2015	2016	2017	2018	2019	2020	2021	2022	2023
	44	245	217	267	230	258	222	192	114	142	175	52
Total	44	245	217	267	230	258	222	192	114	142	175	52



Autres non-infractions

	2000	2013	2014	2015	2016	2017	2018	2019	2020	2021	2022	2023
Ordonnance de capture		1			3	2	1	3	1		2	
Réhabilitation									1			
Non-respect des conditions			2	2	9	2	2	8	8	7	8	3
Procès-verbal d'information	22	11	14	12	15	7	7	4	6	1	1	1
Notification		11	13	29	12	8	11	5	6	9	8	1
Dégradation involontaire câbles (non-télécom)			3	1							2	
Demande signalement surveillance électronique										1	1	5
Fonction de contrôle armes											1	
Autres non infractions	9											
Total	31	23	32	44	39	19	21	20	22	18	23	10