

STATISTIQUES POLICIERES DE CRIMINALITE

LIEU DE PERPETRATION: COMMUNE

Westerlo

2000 - Trimestre 1 2023

Police fédérale - DGRIDRIIBIPOL

STATISTIQUES POLICIERES DE CRIMINALITE

LIEU DE PERPETRATION: COMMUNE

Westerlo

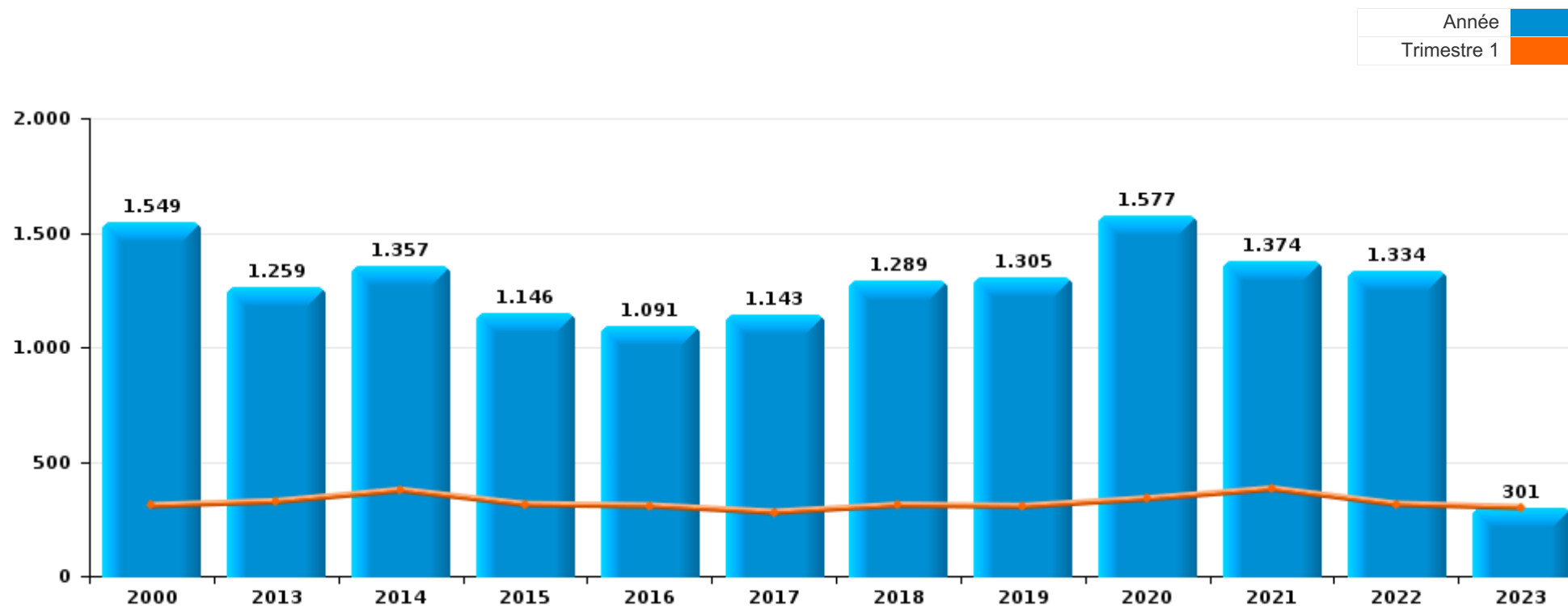
PARTIE I : INFRACTIONS JUDICIAIRES

CRIMINALITE ENREGISTREE COMMISE AU NIVEAU DE LA COMMUNE



Westerlo

	2000	2013	2014	2015	2016	2017	2018	2019	2020	2021	2022	2023
Nombre total des délits	1.549	1.259	1.357	1.146	1.091	1.143	1.289	1.305	1.577	1.374	1.334	301



FPF/DGR/DRI/BIPOL - Statistiques policières de criminalité (date de clôture: 22/09/2023)

Les données pour les années 2001 jusqu'à 2012 ne sont plus publiées mais restent disponibles sur demande auprès du service BIPOL.

Les données pour 2023 ne concernent que le 1er trimestre.



Westerlo

	2000	2013	2014	2015	2016	2017	2018	2019	2020	2021	2022	2023
Vol et extorsion	759	463	474	403	400	399	382	361	273	250	273	63
Fraude	44	86	115	97	128	101	219	224	160	185	188	39
Infr. contre l'intégrité physique	100	109	136	110	123	123	100	97	83	107	132	26
Drogues	81	120	143	128	71	68	118	122	113	118	97	25
Dégradation de la propriété	184	93	33	41	41	61	91	79	93	107	113	19
Environnement	73	49	59	49	37	52	60	48	86	65	56	11
Infr. contre autres valeurs morales et sentiments	30	58	92	43	53	74	55	52	54	37	71	13
Infr. contre la sécurité publique	60	51	79	54	39	41	38	48	30	46	34	4
Criminalité informatique		8	27	25	26	23	36	67	132	59	58	19
Santé publique				1		1	2		335	133	2	
Registre de population	10	43	27	30	34	33	26	17	27	42	46	10
Armes et explosifs	20	15	10	24	19	24	29	40	37	32	34	13
Législation sur les étrangers	14	30	13	10	10	10	9	20	35	58	70	13
Infr. contre la famille	19	32	29	22	19	25	21	23	27	37	31	4
Infr. contre les mœurs	10	24	23	28	28	29	31	22	25	28	27	8
Infr. contre la foi publique	21	12	12	17	14	17	21	17	13	13	24	6
Loi du football	42	10	21	21	9	18	6	23	3	7	13	1
Protection de la jeunesse	2	12	18	10	12	16	11	17	8	12	16	7
Infr. contre l'autorité publique	12	11	11	10	4	5	7	5	13	7	9	2
Autres lois spéciales	16				2	1	6	2	11	12	26	9
Code pénal social	2	3	9	3	4	2	7	7	8	6	2	
Protection des revenus publics	12	6	8	6	5	5	3	4				1
Ivresse et alcool	7	15	3	3	3	1	1	2	1	5	3	4
Travail	4	5	7	2	1	1	3	1	3	1	1	
Protection de la personne	3	2	2	5		4		2		5	3	
Pratiques commerciales	4			1	3	2	1		1		1	3
Contravention Code pénal	13											
Infr. contre la liberté individuelle		1	2			4	1	2	1	1	1	1
Hormones et dopage						2	2	1	3	1	1	
Carte d'identité	1		1	1		1	2	1	1		1	
Législation économique	5			1			1					
Exercice illégal de l'autorité publique			2	1							1	
Sécurité privée	1				2							
Infr. contre la Sécurité de l'Etat					1			1				
Marchand de sommeil					2							
Autres infractions Code pénal			1									
Infr. relative au statut juridique de l'enfant					1							
Traite des êtres humains		1										
Sous-total	1.549	1.259	1.357	1.146	1.091	1.143	1.289	1.305	1.577	1.374	1.334	301
Contravention règlement policier local		164	199	177	225	140	118	102	123	71	129	30
Sous-total		164	199	177	225	140	118	102	123	71	129	30
Total	1.549	1.423	1.556	1.323	1.316	1.283	1.407	1.407	1.700	1.445	1.463	331

FPF/DGR/DRI/BIPOL - Statistiques policières de criminalité (date de clôture: 22/09/2023)

Les données pour les années 2001 jusqu'à 2012 ne sont plus publiées mais restent disponibles sur demande auprès du service BIPOL.

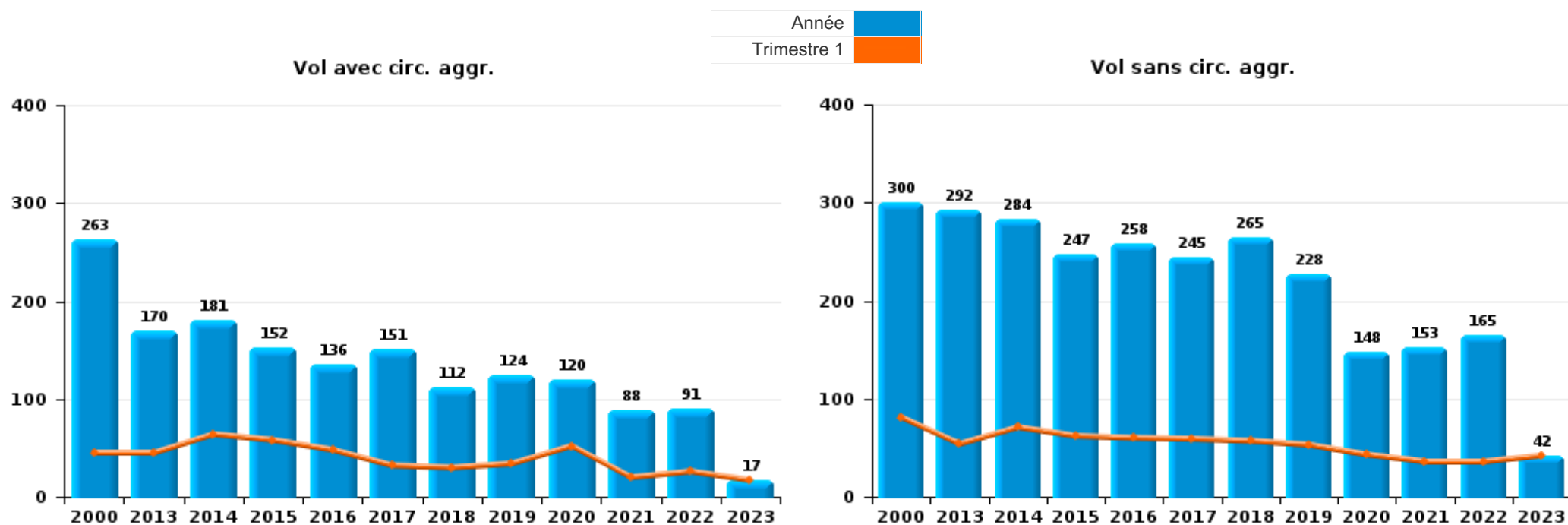
Les données pour 2023 ne concernent que le 1er trimestre.



I.1. Catégorie des infractions : Vol et extorsion (top 5 des infractions au niveau national 2022)

Westerlo

	2000	2013	2014	2015	2016	2017	2018	2019	2020	2021	2022	2023
Vol sans circ. agr.	300	292	284	247	258	245	265	228	148	153	165	42
Vol avec circ. agr.	263	170	181	152	136	151	112	124	120	88	91	17
Vol non spécifié	194	1		2	1			2	3	3	8	2
Extorsion	2		9	2	5	3	5	7	2	6	9	2
Total	759	463	474	403	400	399	382	361	273	250	273	63





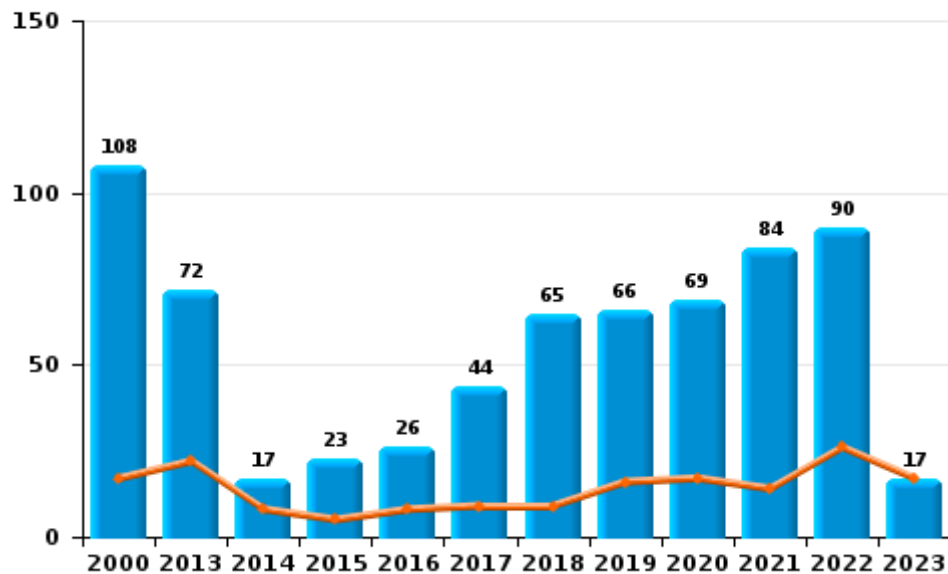
I.2. Catégorie des infractions : Dégradation de la propriété (top 5 des infractions au niveau national 2022)

Westerlo

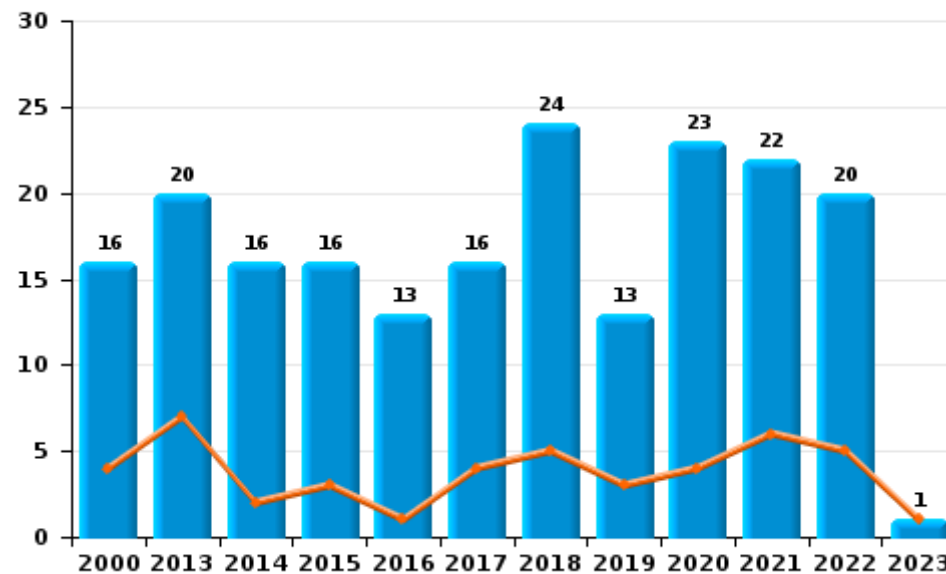
	2000	2013	2014	2015	2016	2017	2018	2019	2020	2021	2022	2023
Vandalisme	108	72	17	23	26	44	65	66	69	84	90	17
Incendie involontaire	13	18	15	12	9	15	16	11	17	15	15	1
Destruction, dénaturation, dégradation	60	1		2	2	1	2		1	1	3	1
Incendie volontaire	3	2	1	4	4	1	8	2	6	7	5	
Total	184	93	33	41	41	61	91	79	93	107	113	19



Vandalisme



Incendie



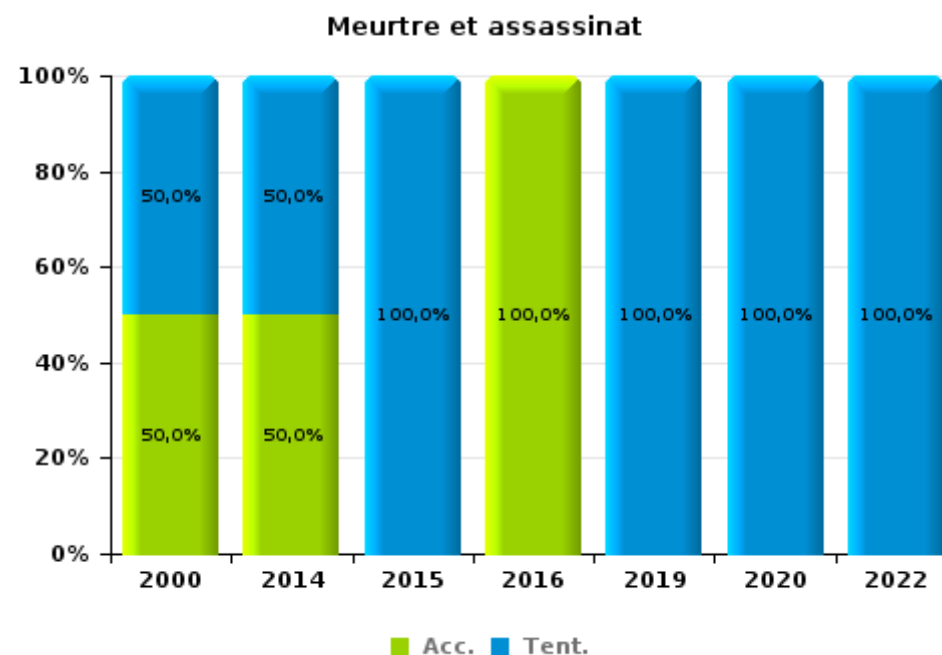
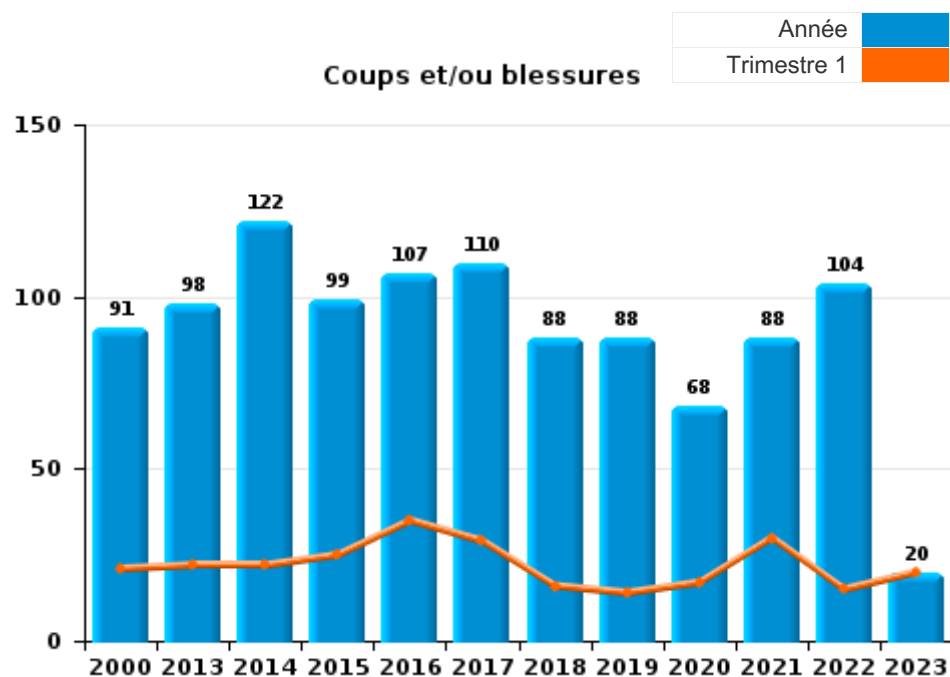
FPF/DGR/DRI/BIPOL - Statistiques policières de criminalité (date de clôture: 22/09/2023)
 Les données pour les années 2001 jusqu'à 2012 ne sont plus publiées mais restent disponibles sur demande auprès du service BIPOL.
 Les données pour 2023 ne concernent que le 1er trimestre.



I.3. Catégorie des infractions : Infr. contre l'intégrité physique (top 5 des infractions au niveau national 2022)

Westerlo

	2000	2013	2014	2015	2016	2017	2018	2019	2020	2021	2022	2023
Coups et/ou blessures	91	98	122	99	107	110	88	88	68	88	104	20
Autres	7	11	12	10	15	13	12	7	10	19	27	6
Meurtre et assassinat	2		2	1	1			2	5		1	
Total	100	109	136	110	123	123	100	97	83	107	132	26





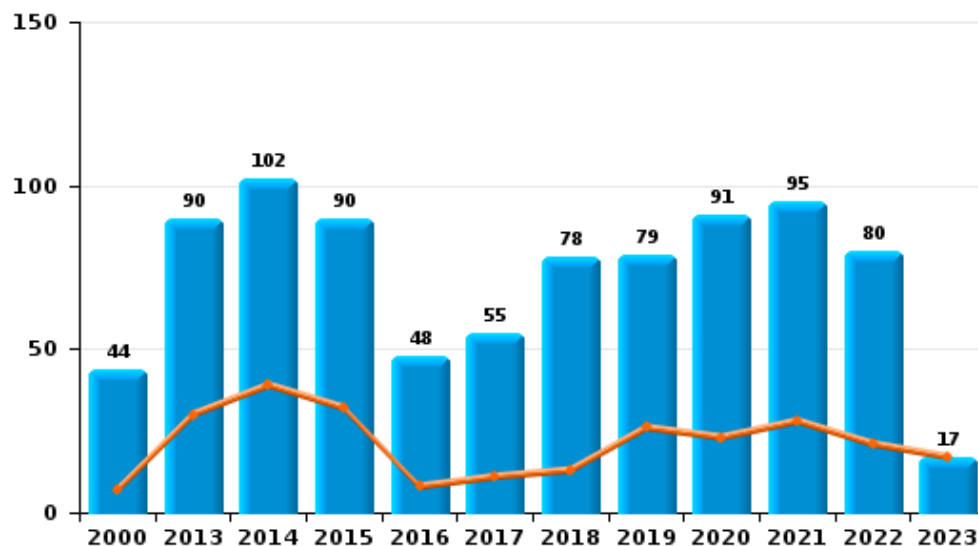
I.4. Catégorie des infractions : Drogues (top 5 des infractions au niveau national 2022)

Westerlo

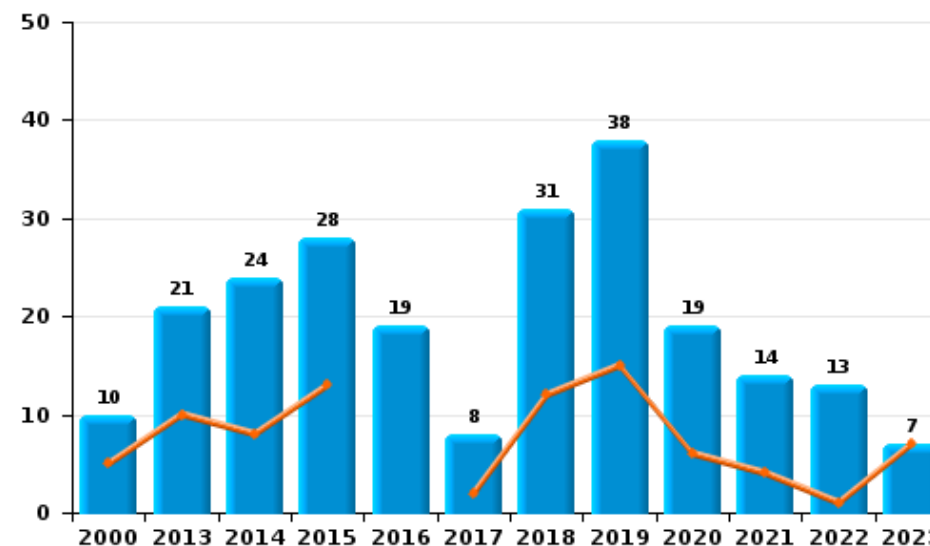
	2000	2013	2014	2015	2016	2017	2018	2019	2020	2021	2022	2023
Détention	44	90	102	90	48	55	78	79	91	95	80	17
Commerce	10	21	24	28	19	8	31	38	19	14	13	7
Fabrication		5	9	8	4	5	6	1	1	2	2	
Usage	22	1	5	1			1	2	2	2	1	
Importation et exportation	1	2	3				1	2		5	1	
Autres	4	1		1			1					1
Total	81	120	143	128	71	68	118	122	113	118	97	25



Détention



Commerce



FPF/DGR/DRI/BIPOL - Statistiques policières de criminalité (date de clôture: 22/09/2023)
 Les données pour les années 2001 jusqu'à 2012 ne sont plus publiées mais restent disponibles sur demande auprès du service BIPOL.
 Les données pour 2023 ne concernent que le 1er trimestre.



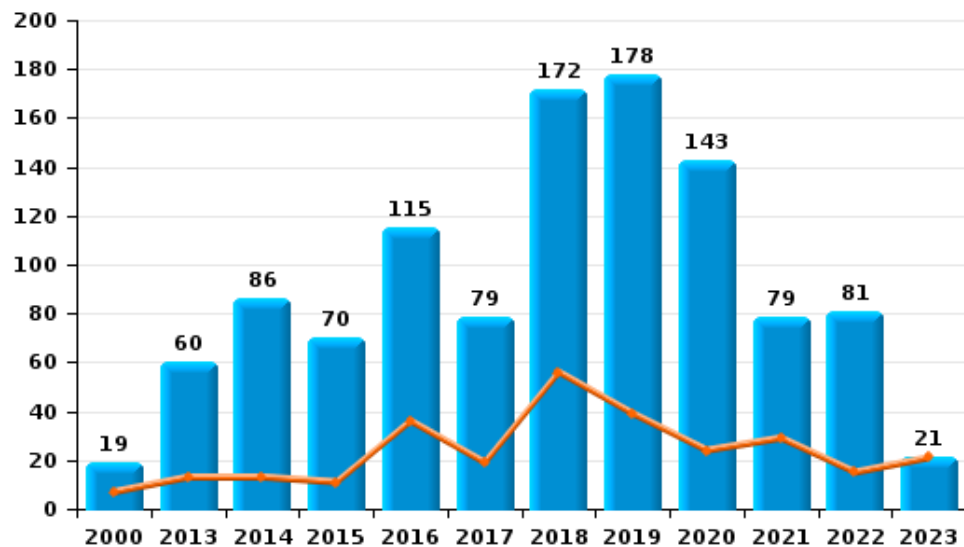
I.5. Catégorie des infractions : Fraude (top 5 des infractions au niveau national 2022)

Westerlo

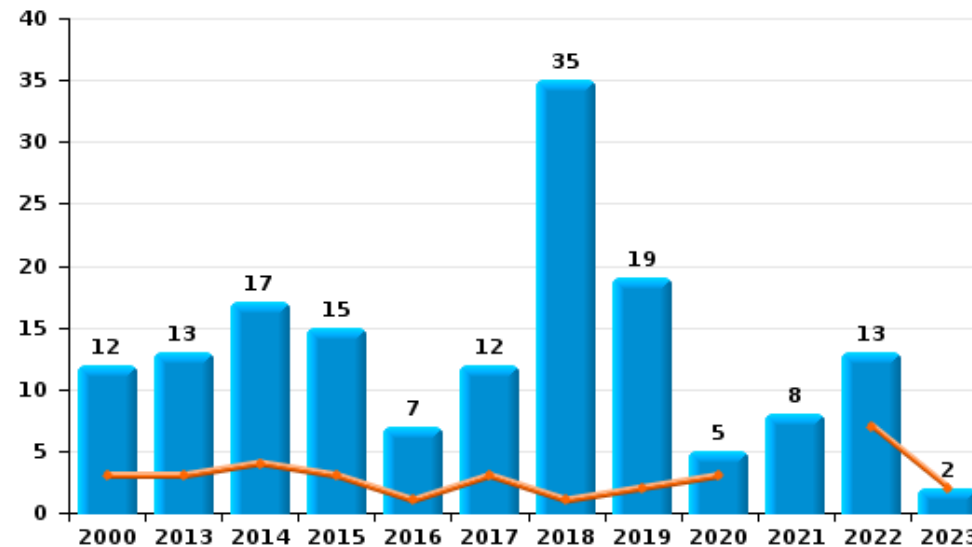
	2000	2013	2014	2015	2016	2017	2018	2019	2020	2021	2022	2023
Escroquerie	19	60	86	70	115	79	172	178	143	79	81	21
Fraudes: Autres	2	1	2	1		2	2	12	8	91	89	14
Abus de confiance et infr. apparentées	12	13	17	15	7	12	35	19	5	8	13	2
Détournement et destruction frauduleuse	8	4	8	3	2	7	7	7	4	3	4	1
Infr. liées à l'insolvabilité		7	1	6	2	1		5		1		1
Grivèlerie	3	1		1	1		2	2		1	1	
Recel			1	1	1		1	1		2		
Total	44	86	115	97	128	101	219	224	160	185	188	39



Escroquerie



Abus de confiance et infr. apparentées



FPF/DGR/DRI/BIPOL - Statistiques policières de criminalité (date de clôture: 22/09/2023)

Les données pour les années 2001 jusqu'à 2012 ne sont plus publiées mais restent disponibles sur demande auprès du service BIPOL.
Les données pour 2023 ne concernent que le 1er trimestre.

STATISTIQUES POLICIERES DE CRIMINALITE

LIEU DE PERPETRATION: COMMUNE

Westerlo

PARTIE II : FIGURES CRIMINELLES / PHENOMENES



Westerlo

FC Vol moyen de transport

	2000	2013	2014	2015	2016	2017	2018	2019	2020	2021	2022	2023
Vol de voiture	39	10	9	4	4	5	4	3	6	3		2
Vol de moto	1	2	1	1		2	1		3	1	1	
Carjacking	1											
Homejacking										1		
Vol dans les garages	3		3			1						
Vol de vélomoteur	37	9	4	9	5	2	8	2	8	2	4	2
Vol de vélo	43	79	77	70	56	68	92	59	35	48	65	15

FC Cambriolage

	2000	2013	2014	2015	2016	2017	2018	2019	2020	2021	2022	2023
Cambriolage dans habitation	234	71	80	66	65	57	47	42	57	46	43	7
Cambriolage ds entreprise ou commerce	55	36	28	37	21	34	10	16	8	6	14	
Cambriolage ds service public ou bâtiment administ	9	7	10	4	1	7	3	3	4	6		1
Vol au bélier	3			1								
Cambriolage dans bâtiment (total)	294	114	118	107	86	96	59	61	69	58	57	8



FC Vol autre

	2000	2013	2014	2015	2016	2017	2018	2019	2020	2021	2022	2023
Vol à main armée	4	1	3	3	1	1				2	5	
Vol avec violence sans arme	5	6	10	3	8	4	4	11	3	9	11	2
Vol dans ou sur un véhicule	74	25	33	16	40	19	28	32	20	9	12	3
Vol d'armes et explosifs		4		2		1	2	1	3	2		
Arrachage de sac à main			1									
Vol à l'arraché	4		2	1		1		3		2	1	
Vol à la tire	17	19	32	30	19	18	11	16	8	5	7	
Vol à l'étalage	25	25	26	19	32	42	41	38	19	43	21	6
Vol par ruse		6	9	6	4	2	2	7	1	4	2	1
Vol de métaux		4	6	5	4	1	1	2	2	2	3	
Vol sur les chantiers	11	8	8	12	7	3	9	4	4	2	4	
Home-invasion										1	2	
Vol d'animaux	5	4	2	4	4		3	5	6		4	2
Vol de cargaison		2	1				1	2	1		1	

Criminalité ICT

	2000	2013	2014	2015	2016	2017	2018	2019	2020	2021	2022	2023
Fraude de cartes de paiements	1	2	8	11	7	3	2	3	3	4		1
Phishing							1	22	73	30	27	5
Ransomware						1		1			1	
Shouldersurfing				1				1		1		
Skimming						1				1		



FC Autre

	2000	2013	2014	2015	2016	2017	2018	2019	2020	2021	2022	2023
Violence contre les métiers d'intérêt général	2	2	7	10	4	10	1	3	4	3	3	3
Viol collectif		1										
Graffiti				1		2		3	1	4	4	
Dégradation de voiture	8	37	6	10	15	13	22	27	26	30	30	4
Rixe au couteau		1	1		1				3	1		

PH Violence intrafamiliale (VIF)

	2000	2013	2014	2015	2016	2017	2018	2019	2020	2021	2022	2023
VIF: physique, dans le couple	9	26	36	25	37	28	32	33	34	21	40	4
VIF: physique, envers des descendants	1	1	1	4	5	9	3	3	2	3	6	
VIF: physique, envers d'autres membres	13	6	4	2	6	7	6	7	4	8	5	1

VIF: sexuelle, dans le couple				1		1						
VIF: sexuelle, envers des descendants		3		1	2	1	1			3	1	
VIF: sexuelle, envers d'autres membres			1									

VIF: psychique, dans le couple	17	30	43	22	16	23	20	21	31	37	32	5
VIF: psychique, envers des descendants							1		1	1	1	1
VIF: psychique, envers d'autres membres		1		1	1		1			1		

VIF: économique, dans le couple		1	1	2	2	4	4	5	5	4	2	
VIF: économique, envers des descendants	1			1			1					
VIF: économique, envers d'autres membres	2	8	7	4	10	7	6	7	6	4	2	

PH Hormones et dopage

	2000	2013	2014	2015	2016	2017	2018	2019	2020	2021	2022	2023
Dopage humain						2	2	1	3	1	1	
Engraissement illégal				2								



PH Drogues

	2000	2013	2014	2015	2016	2017	2018	2019	2020	2021	2022	2023
Vente de cocaïne		1	2	3	3	1	3	4	1	1	1	3
Production de drogues synthétiques		1	3	1			2					
Import-export de drogues synthétiques		1	1									
Vente de drogues synthétiques		7	11	12	5	4	13	20	9	6	3	2
Production de cannabis (culture)		1	1	3	3	3	3	1	1	1	1	
Vente de cannabis en grande quantité				1			1					
Import-export d'héroïne								1				
Vente-traffic d'héroïne			1	1		1	1	1				

PH Trafic d'armes

	2000	2013	2014	2015	2016	2017	2018	2019	2020	2021	2022	2023
Commerce et production d'arme à feu et mun.		1							1			

PH Traite des êtres humains

	2000	2013	2014	2015	2016	2017	2018	2019	2020	2021	2022	2023
TEH - exploitation économique		1										
TEH - exploitation sexuelle		3					1	1				



PH Violence dans l'espace public

	2000	2013	2014	2015	2016	2017	2018	2019	2020	2021	2022	2023
Violence physique (transport public)					3	2		1	1		2	1
Violence physique (voie publique)	22	16	23	22	17	17	17	17	20	16	22	3
Violence physique (autre endroit public)			3	1	2	2	4	2	3	3	3	
Violence physique (endroit accessible au public)	45	36	31	34	26	25	22	11	6	16	15	1
Violence sexuelle (transport public)	1			2	2	1	2		1		1	
Violence sexuelle (voie publique)	3	4	1	5	4	5	5	2	2	3	1	
Violence sexuelle (autre endroit public)	4	2	1	1	1		2	1		1		1
Violence sexuelle (endroit accessible au public)		2	12	2	5	2	3	4	3	3	5	2
Violence psychique (transport public)			1			1	1	1				
Violence psychique (voie publique)	14	15	16	9	8	2	13	14	6	19	9	1
Violence psychique (autre endroit public)	2	1	2	3	1	3	4	4	1	1	3	1
Violence psychique (endroit accessible au public)	17	8	7	9	11	16	12	8	8	7	7	3
Vol à main armée (voie publique)											1	
Vol à main armée (autre endroit public)				1							1	
Vol à main armée (endroit accessible au public)	4	1	2			1				1	1	
Vol avec violence sans arme (voie publique)	2	2	1	1	2	2			2	1	1	
Vol avec violence sans arme (autre endroit public)								1		1		
Vol avec violence sans arme (endr. acces. au pub.)	2	3	1	1	1			3		1	2	

PH Autre

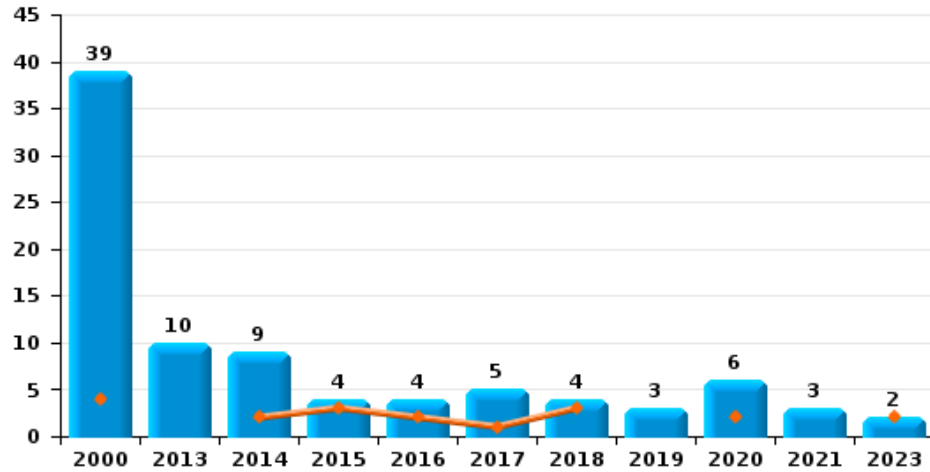
	2000	2013	2014	2015	2016	2017	2018	2019	2020	2021	2022	2023
Faux policiers					1						1	
Terrorisme, extrémisme et radicalisme								1		1	1	
Cyberharcèlement		5	48	15	9	21	15	18	19	12	22	3
Fraude à l'identité	1	4	2	10	12	13	20	17	13	5	19	3



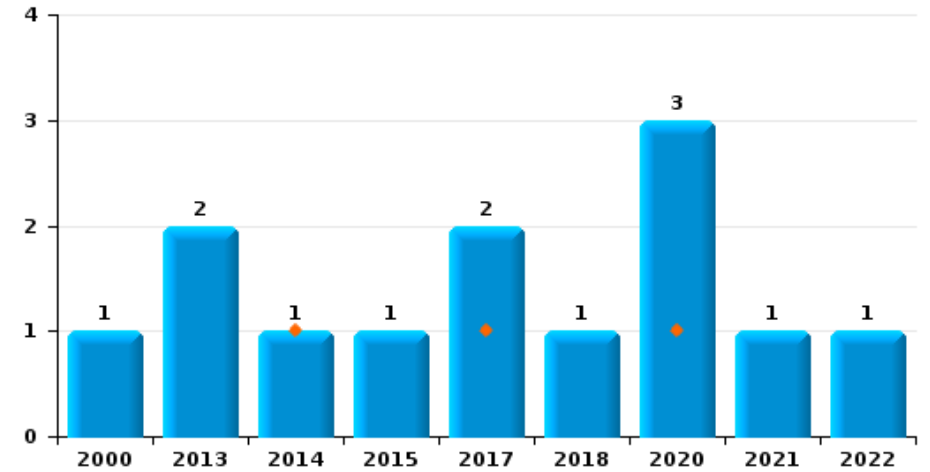
Westerlo

Année	■
Trimestre 1	■

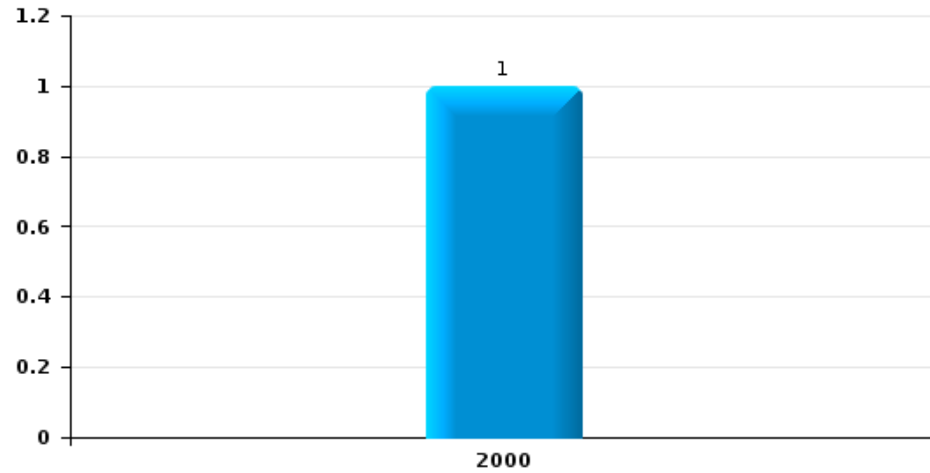
Vol de voiture



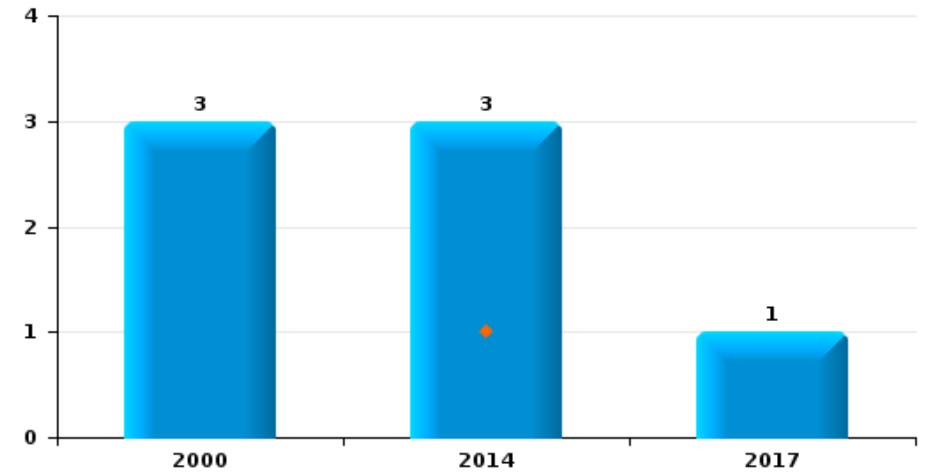
Vol de moto



Carjacking



Vol dans les garages

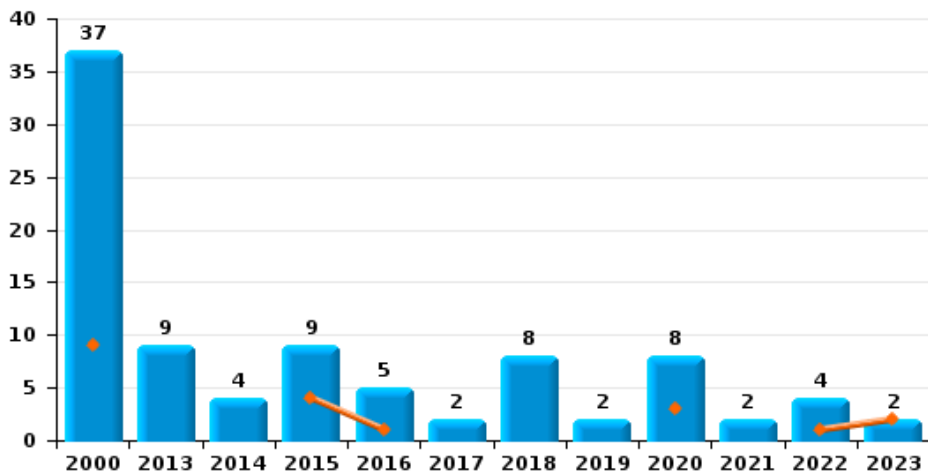




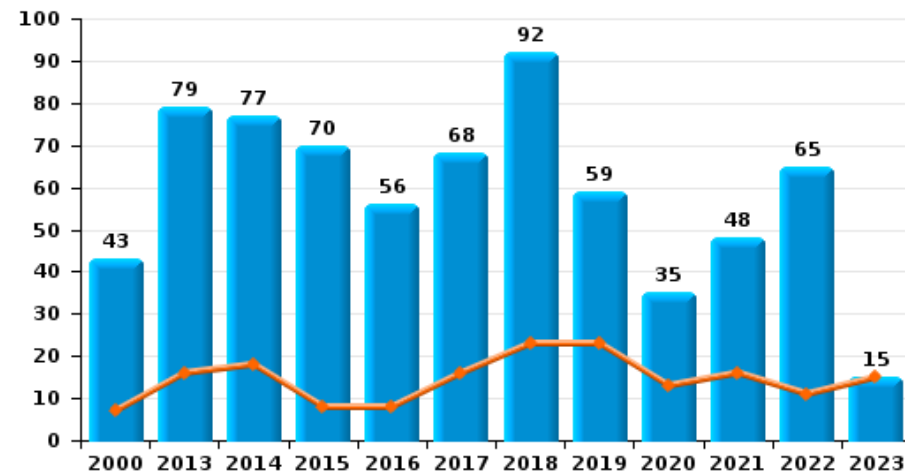
Westerlo

Année	■
Trimestre 1	■

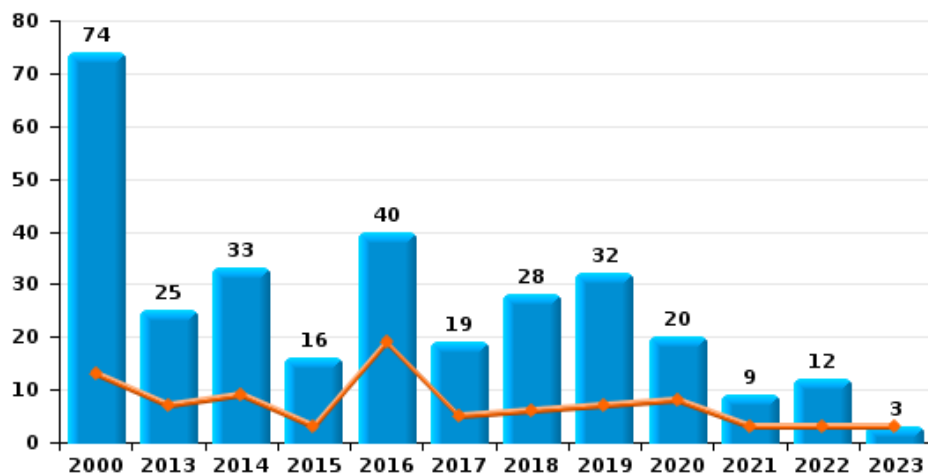
Vol de vélomoteur



Vol de vélo



Vol dans ou sur un véhicule

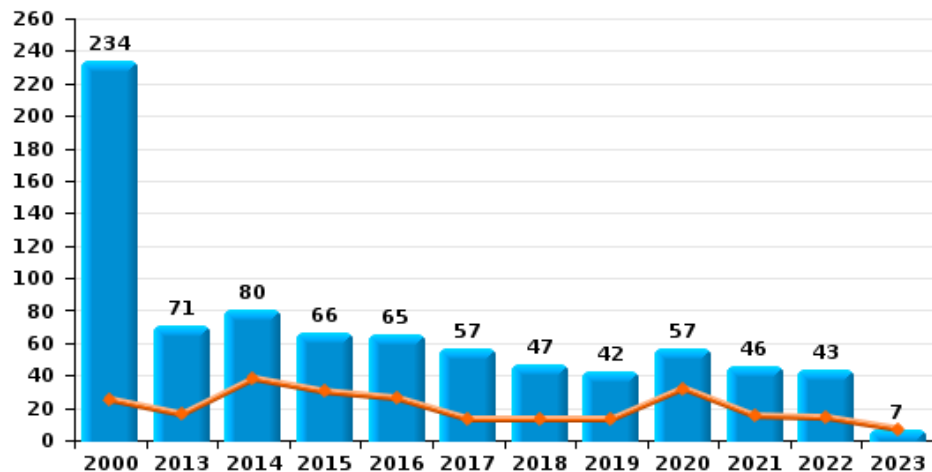




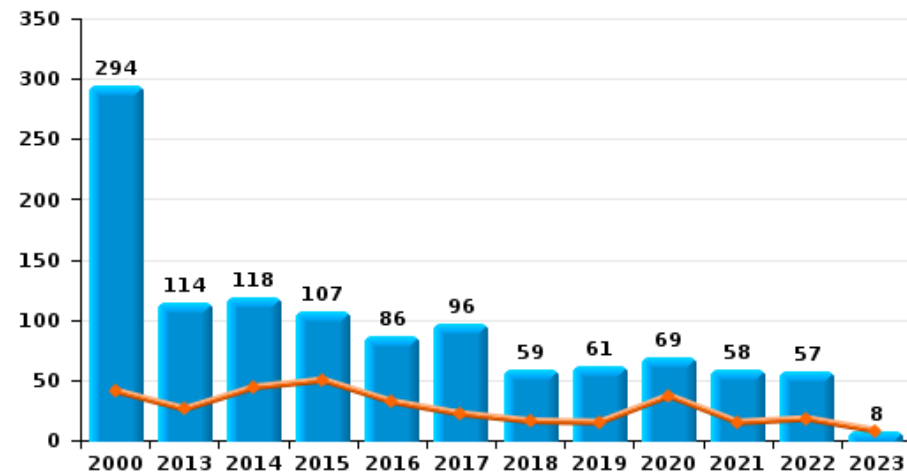
Westerlo

Année	■
Trimestre 1	■

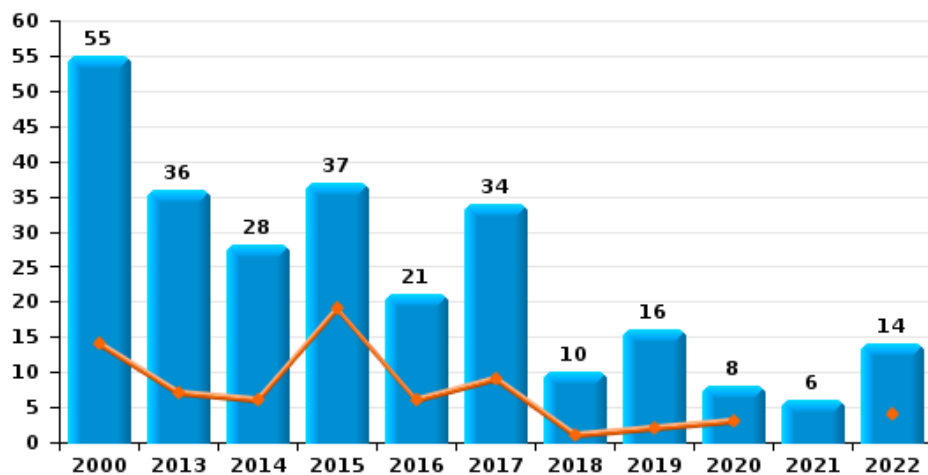
Cambrilage dans habitation



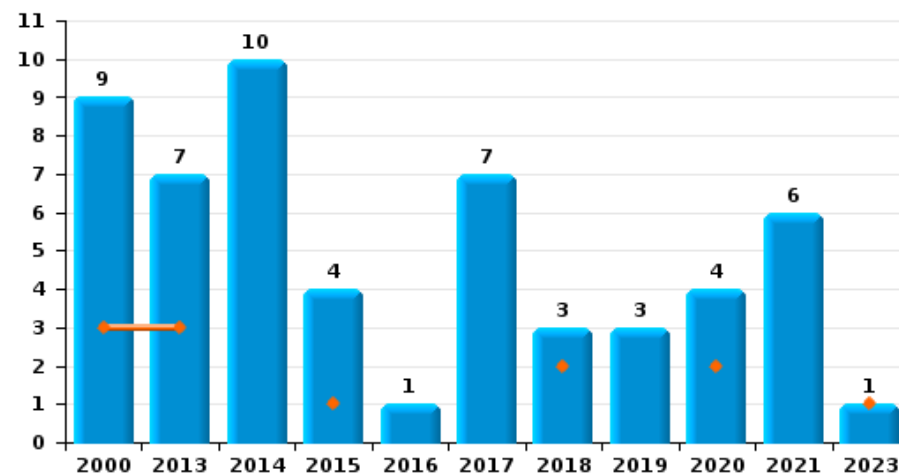
Cambrilage dans bâtiment (total)



Cambrilage ds entreprise ou commerce



Cambrilage ds service public ou bâtiment administratif

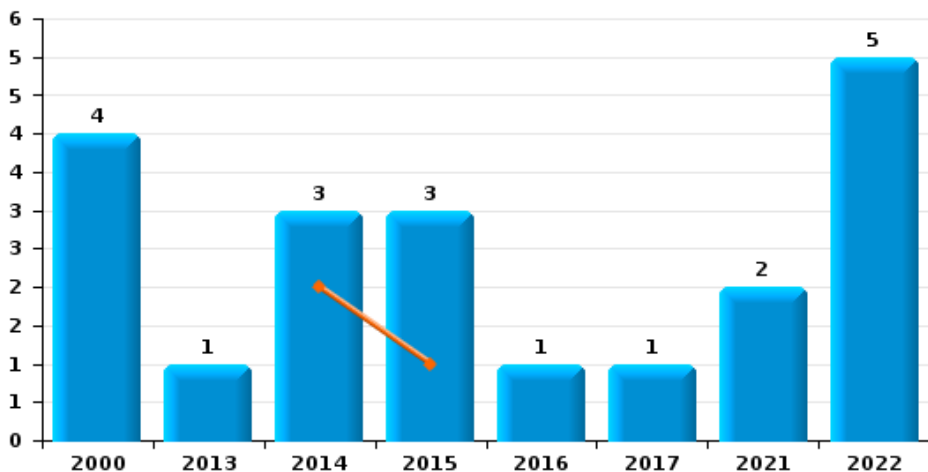




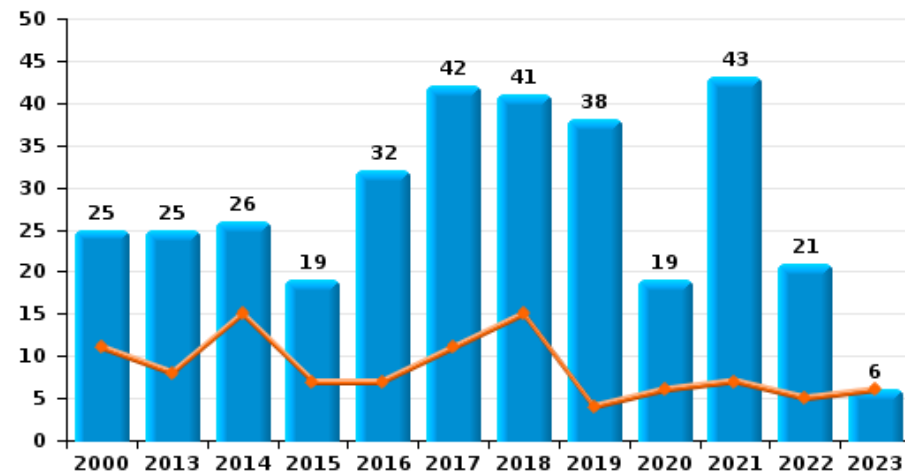
Westerlo

Année ■
Trimestre 1 ■

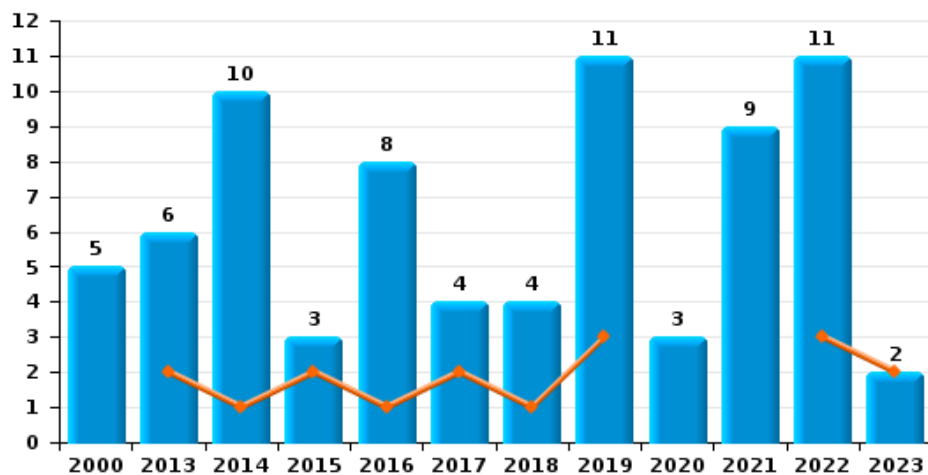
Vol à main armée



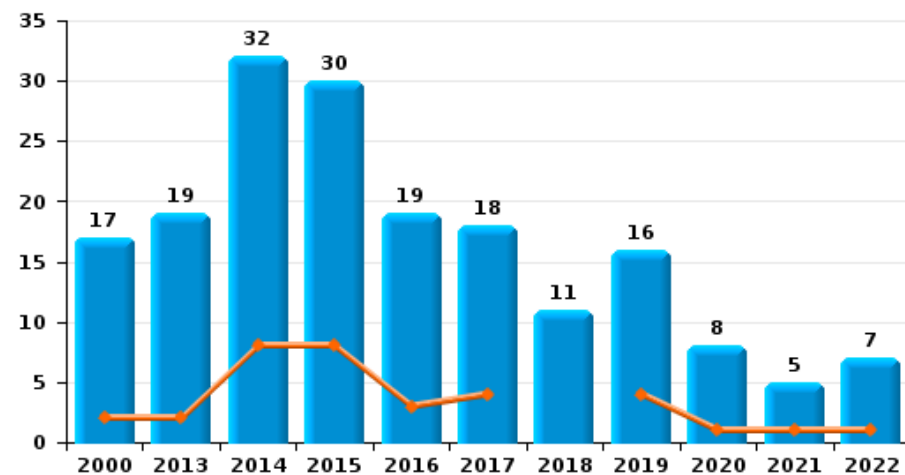
Vol à l'étalage



Vol avec violence sans arme



Vol à la tire

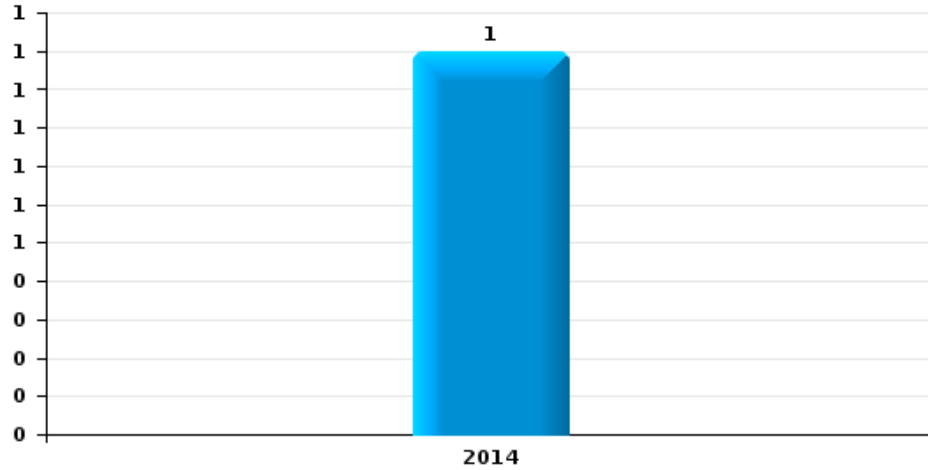




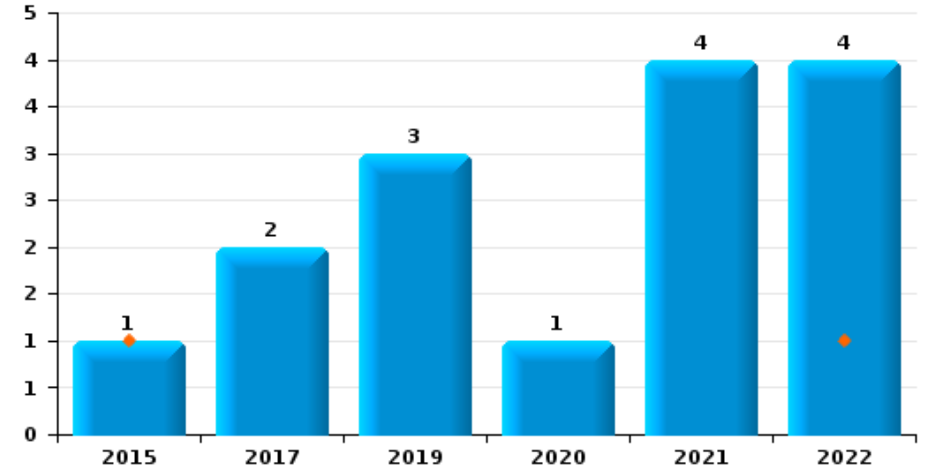
Westerlo

Année	■
Trimestre 1	■

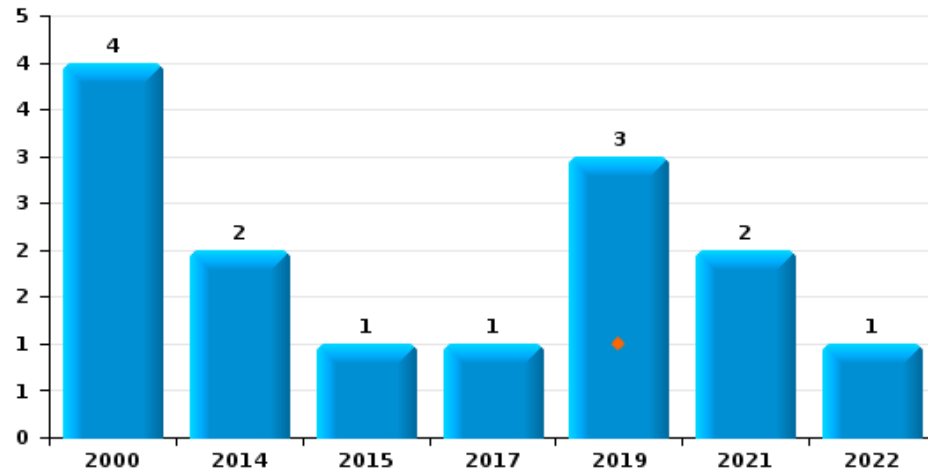
Arrachage de sac à main



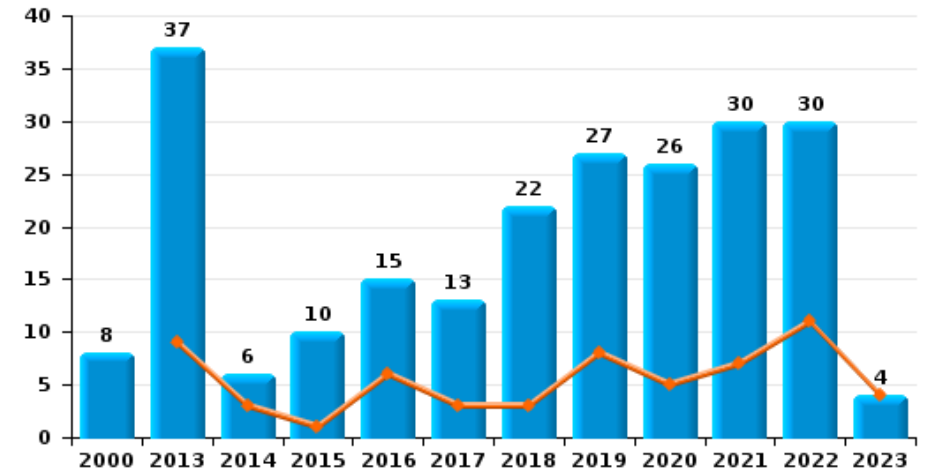
Graffiti



Vol à l'arraché



Dégradation de voiture





Westerlo

FC Vol moyen de transport

		2000	2013	2014	2015	2016	2017	2018	2019	2020	2021	2022	2023
Vol de voiture	Trim 1	4		2	3	2	1	3		2			2
	Trim 2	9	3	1					2	1	3		
	Trim 3	16	5	2		2	2		1	3			
	Trim 4	10	2	4	1		2	1					
	Total	39	10	9	4	4	5	4	3	6	3		2
Vol de moto	Trim 1			1			1			1			
	Trim 2		1				1			1		1	
	Trim 3				1			1		1			
	Trim 4	1	1								1		
	Total	1	2	1	1		2	1		3	1	1	
Carjacking	Trim 2	1											
Total	1												
Homejacking	Trim 2										1		
Total											1		
Vol dans les garages	Trim 1			1									
	Trim 2	2											
	Trim 3			1			1						
	Trim 4	1		1									
	Total	3		3			1						
Vol de vélomoteur	Trim 1	9			4	1				3		1	2
	Trim 2	11		1	1			4	1	2	1		
	Trim 3	13	3	1	1	2	1	2	1	2	1	2	
	Trim 4	4	6	2	3	2	1	2		1		1	
	Total	37	9	4	9	5	2	8	2	8	2	4	2



FC Vol moyen de transport

		2000	2013	2014	2015	2016	2017	2018	2019	2020	2021	2022	2023
Vol de vélo	Trim 1	7	16	18	8	8	16	23	23	13	16	11	15
	Trim 2	9	26	22	15	16	16	34	23	3	10	24	
	Trim 3	10	23	20	20	12	17	18	2	12	11	19	
	Trim 4	17	14	17	27	20	19	17	11	7	11	11	
Total		43	79	77	70	56	68	92	59	35	48	65	15



FC Cambriolage

		2000	2013	2014	2015	2016	2017	2018	2019	2020	2021	2022	2023
Cambriolage dans habitation	Trim 1	25	16	38	30	26	13	13	13	32	15	14	7
	Trim 2	76	10	11	9	4	8	10	6	9	8	9	
	Trim 3	65	7	8	10	9	11	7	9	9	9	5	
	Trim 4	68	38	23	17	26	25	17	14	7	14	15	
	Total	234	71	80	66	65	57	47	42	57	46	43	7
Cambriolage ds entreprise ou commerce	Trim 1	14	7	6	19	6	9	1	2	3		4	
	Trim 2	17	5	4	5	6	14	3	3	3	2	4	
	Trim 3	13	10	10	6	6	4	2	6	2	2	2	
	Trim 4	11	14	8	7	3	7	4	5		2	4	
	Total	55	36	28	37	21	34	10	16	8	6	14	
Cambriolage ds service public ou bâtiment administ	Trim 1	3	3		1			2		2			1
	Trim 2		1	6			1	1	3	2	1		
	Trim 3	4	2	2	2	1	4				2		
	Trim 4	2	1	2	1		2				3		
	Total	9	7	10	4	1	7	3	3	4	6		1
Vol au béliier	Trim 1				1								
	Trim 3	1											
	Trim 4	2											
	Total	3			1								
Cambriolage dans bâtiment (total)	Trim 1	41	26	44	50	32	22	16	15	37	15	18	8
	Trim 2	92	16	21	14	9	22	13	12	14	11	13	
	Trim 3	81	19	20	18	16	19	9	15	11	13	7	
	Trim 4	80	53	33	25	29	33	21	19	7	19	19	
	Total	294	114	118	107	86	96	59	61	69	58	57	8



FC Vol autre

		2000	2013	2014	2015	2016	2017	2018	2019	2020	2021	2022	2023
Vol à main armée	Trim 1			2	1								
	Trim 2	3			1						2	2	
	Trim 3	1										3	
	Trim 4		1	1	1	1	1						
	Total	4	1	3	3	1	1					2	5
Vol avec violence sans arme	Trim 1		2	1	2	1	2	1	3			3	2
	Trim 2	3		5		5		2	3	2	5	5	
	Trim 3	1	2			2	1	1	3		2	2	
	Trim 4	1	2	4	1		1		2	1	2	1	
	Total	5	6	10	3	8	4	4	11	3	9	11	2
Vol dans ou sur un véhicule	Trim 1	13	7	9	3	19	5	6	7	8	3	3	3
	Trim 2	9	8	15	6	4	8	8	14	3		2	
	Trim 3	34	2	4	5	8	2	2	7	5	5	2	
	Trim 4	18	8	5	2	9	4	12	4	4	1	5	
	Total	74	25	33	16	40	19	28	32	20	9	12	3
Vol d'armes et explosifs	Trim 1		1		1		1	1		1			
	Trim 2		1					1	1	2	1		
	Trim 3		1										
	Trim 4		1		1						1		
	Total		4		2		1	2	1	3	2		
Arrachage de sac à main	Trim 4			1									
Total			1										
Vol à l'arraché	Trim 1								1				
	Trim 2	1			1				1			1	
	Trim 3	2		1			1		1		2		
	Trim 4	1		1									
	Total	4		2	1		1		3		2	1	



FC Vol autre

		2000	2013	2014	2015	2016	2017	2018	2019	2020	2021	2022	2023
Vol à la tire	Trim 1	2	2	8	8	3	4		4	1	1	1	
	Trim 2	7	5	8	7	3	1	5	2	1	1	3	
	Trim 3	4	6	5	9	6	7	5	6	3	1	2	
	Trim 4	4	6	11	6	7	6	1	4	3	2	1	
	Total	17	19	32	30	19	18	11	16	8	5	7	
Vol à l'étalage	Trim 1	11	8	15	7	7	11	15	4	6	7	5	6
	Trim 2	6	6		5	11	10	18	10	1	7	4	
	Trim 3	6	6	3	3	2	6	5	17	6	22	3	
	Trim 4	2	5	8	4	12	15	3	7	6	7	9	
	Total	25	25	26	19	32	42	41	38	19	43	21	6
Vol par ruse	Trim 1		1	1	3							1	1
	Trim 2			1		1	1			1	2		
	Trim 3		2	4		1		1	1		1		
	Trim 4		3	3	3	2	1	1	6		1	1	
	Total		6	9	6	4	2	2	7	1	4	2	1
Vol de métaux	Trim 1		1	1	1	2				1		1	
	Trim 2		3	2	1		1	1		1	2	1	
	Trim 3			1	2	1			1				
	Trim 4			2	1	1			1			1	
	Total		4	6	5	4	1	1	2	2	2	3	
Vol sur les chantiers	Trim 1	7	2	1	2	1	1	1	2	1		3	
	Trim 2	1	4	3	3	4		2	2	1		1	
	Trim 3	2	1		4	1	1	4		1	1		
	Trim 4	1	1	4	3	1	1	2		1	1		
	Total	11	8	8	12	7	3	9	4	4	2	4	
Home-invasion	Trim 2										1	1	
	Trim 3											1	
	Total										1	2	



FC Vol autre

		2000	2013	2014	2015	2016	2017	2018	2019	2020	2021	2022	2023
Vol d'animaux	Trim 1	3		1		4				2		1	2
	Trim 2		1					1	1	2		2	
	Trim 3		1		2			2		1		1	
	Trim 4	2	2	1	2				4	1			
	Total	5	4	2	4	4		3	5	6		4	2
Vol de cargaison	Trim 1			1					1				
	Trim 2		1										
	Trim 3							1		1			
	Trim 4		1						1			1	
	Total		2	1				1	2	1		1	



Criminalité ICT

		2000	2013	2014	2015	2016	2017	2018	2019	2020	2021	2022	2023
Fraude de cartes de paiements	Trim 1			2	4	5	1		2	1	1		1
	Trim 2		2	1	1	1	1	2		1			
	Trim 3			1	2	1			1		2		
	Trim 4	1		4	4		1			1	1		
Total		1	2	8	11	7	3	2	3	3	4		1
Phishing	Trim 1							1		8	14	9	5
	Trim 2								1	27	5	2	
	Trim 3								4	22	1	5	
	Trim 4								17	16	10	11	
Total								1	22	73	30	27	5
Ransomware	Trim 1					1							
	Trim 2											1	
	Trim 3								1				
Total						1			1			1	
Shouldersurfing	Trim 1			1					1				
	Trim 3										1		
Total				1					1		1		
Skimming	Trim 1						1				1		
	Total						1				1		



FC Autre

		2000	2013	2014	2015	2016	2017	2018	2019	2020	2021	2022	2023
Violence contre les métiers d'intérêt général	Trim 1			1	2	1	6		1	2			3
	Trim 2	2	1	5	3		2	1	1	1		1	
	Trim 3					1	1		1		1	1	
	Trim 4		1	1	5	2	1			1	2	1	
Total		2	2	7	10	4	10	1	3	4	3	3	3
Viol collectif	Trim 3		1										
Total			1										
Graffiti	Trim 1				1							1	
	Trim 2					1							
	Trim 3					1		1	1			3	
	Trim 4							2			4		
Total					1	2		3	1	4	4		
Dégradation de voiture	Trim 1		9	3	1	6	3	3	8	5	7	11	4
	Trim 2	2	7		4	1	7	7	4	2	10	4	
	Trim 3	3	11	1	4	4	2	8	4	17	5	10	
	Trim 4	3	10	2	1	4	1	4	11	2	8	5	
Total		8	37	6	10	15	13	22	27	26	30	30	4
Rixe au couteau	Trim 1		1							3			
	Trim 3			1							1		
	Trim 4				1								
Total			1	1		1				3	1		



PH Violence intrafamiliale (VIF)

		2000	2013	2014	2015	2016	2017	2018	2019	2020	2021	2022	2023
VIF: physique, dans le couple	Trim 1	3	6	8	6	14	8	9	7	6	9	6	4
	Trim 2	2	8	8	9	6	4	5	14	4	1	14	
	Trim 3	2	6	12	7	7	10	10	6	18	7	9	
	Trim 4	2	6	8	3	10	6	8	6	6	4	11	
	Total	9	26	36	25	37	28	32	33	34	21	40	4
VIF: physique, envers des descendants	Trim 1	1				2	1	1		1	2	2	
	Trim 2				2		3			1			
	Trim 3			1	2	2	5	1	2				
	Trim 4		1			1		1	1		1	4	
	Total	1	1	1	4	5	9	3	3	2	3	6	
VIF: physique, envers d'autres membres	Trim 1	4	1	2		2	2	2	2	2	4		1
	Trim 2	1	1	1	2		2	2	2	2	1	4	
	Trim 3	3	1	1		3	3	1	1		2	1	
	Trim 4	5	3			1		1	2		1		
	Total	13	6	4	2	6	7	6	7	4	8	5	1
VIF: sexuelle, dans le couple	Trim 3				1								
	Trim 4						1						
	Total				1		1						
VIF: sexuelle, envers des descendants	Trim 1					2	1				1	1	
	Trim 2				1								
	Trim 3		2					1			2		
	Trim 4		1										
	Total		3		1	2	1	1			3	1	
VIF: sexuelle, envers d'autres membres	Trim 1			1									
	Total			1									



PH Violence intrafamiliale (VIF)

		2000	2013	2014	2015	2016	2017	2018	2019	2020	2021	2022	2023
VIF: psychique, dans le couple	Trim 1	3	14	12	7	10	4	4	3	12	10	9	5
	Trim 2	5	4	12	4	5	9	3	5	5	7	6	
	Trim 3	8	4	14	6	1	3	5	8	8	8	9	
	Trim 4	1	8	5	5		7	8	5	6	12	8	
	Total	17	30	43	22	16	23	20	21	31	37	32	5
VIF: psychique, envers des descendants	Trim 1											1	1
	Trim 2									1			
	Trim 4							1			1		
	Total							1		1	1	1	1
VIF: psychique, envers d'autres membres	Trim 1				1							1	
	Trim 2		1										
	Trim 3							1					
	Trim 4					1							
	Total		1		1	1		1			1		
VIF: économique, dans le couple	Trim 1				1	1	2	1	1	3	1	1	
	Trim 2			1	1			1	1				
	Trim 3						1	1	2	2		1	
	Trim 4		1			1	1	1	1		3		
	Total		1	1	2	2	4	4	5	5	4	2	
VIF: économique, envers des descendants	Trim 1							1					
	Trim 2				1								
	Trim 3												
	Total				1			1					
VIF: économique, envers d'autres membres	Trim 1		3	2	1	1	2		2	1	2		
	Trim 2	2	2	1		3	2	1	2	1	1	1	
	Trim 3		2	3		4	2	4		3		1	
	Trim 4		1	1	3	2	1	1	3	1	1		
	Total	2	8	7	4	10	7	6	7	6	4	2	



PH Hormones et dopage

		2000	2013	2014	2015	2016	2017	2018	2019	2020	2021	2022	2023
Dopage humain	Trim 1							2	1	1	1		
	Trim 2					2						1	
	Trim 3									1			
	Trim 4									1			
Total						2	2	1	3	1	1		
Engraissement illégal	Trim 1			2									
	Total			2									



PH Drogues

		2000	2013	2014	2015	2016	2017	2018	2019	2020	2021	2022	2023
Vente de cocaïne	Trim 1			1	3			1	3	1			3
	Trim 2			1					1				
	Trim 3					1	1	1					
	Trim 4		1			2		1			1	1	
	Total		1	2	3	3	1	3	4	1	1	1	3
Production de drogues synthétiques	Trim 1			1	1								
	Trim 2		1	2									
	Trim 4							2					
	Total		1	3	1			2					
Import-export de drogues synthétiques	Trim 1		1										
	Trim 4			1									
	Total		1	1									
Vente de drogues synthétiques	Trim 1		3	2	6		1	5	9	3	2		2
	Trim 2		1	5	3	1	2		5	1	2	2	
	Trim 3		2	4		2		3	2	2			
	Trim 4		1		3	2	1	5	4	3	2	1	
	Total		7	11	12	5	4	13	20	9	6	3	2
Production de cannabis (culture)	Trim 2					1	2			1		1	
	Trim 3		1	1	3	2	1	2	1				
	Trim 4							1			1		
	Total		1	1	3	3	3	3	1	1	1	1	
Vente de cannabis en grande quantité	Trim 1				1								
	Trim 3							1					
	Total				1			1					
Import-export d'héroïne	Trim 4								1				
	Total								1				



PH Drogues

		2000	2013	2014	2015	2016	2017	2018	2019	2020	2021	2022	2023
Vente-traffic d héroïne	Trim 1			1	1								
	Trim 3							1					
	Trim 4						1		1				
	Total			1	1		1	1	1				



PH Trafic d'armes

		2000	2013	2014	2015	2016	2017	2018	2019	2020	2021	2022	2023
Commerce et production d'arme à feu et mun.	Trim 2		1							1			
	Total		1							1			



PH Traite des êtres humains

		2000	2013	2014	2015	2016	2017	2018	2019	2020	2021	2022	2023
TEH - exploitation économique	Trim 2		1										
	Total		1										
TEH - exploitation sexuelle	Trim 1		2					1					
	Trim 2								1				
	Trim 3		1										
	Total		3					1	1				



PH Violence dans l'espace public

		2000	2013	2014	2015	2016	2017	2018	2019	2020	2021	2022	2023
Violence physique (transport public)	Trim 1					3			1	1		1	1
	Trim 2						1						
	Trim 4						1					1	
	Total					3	2		1	1		2	1
Violence physique (voie publique)	Trim 1	3		2	6	5	6	4	1	5	8	1	3
	Trim 2	7	3	7	8	5	5	4	5	5	1	7	
	Trim 3	7	5	5	4	4	6	5	8	6	3	7	
	Trim 4	5	8	9	4	3		4	3	4	4	7	
	Total	22	16	23	22	17	17	17	17	20	16	22	3
Violence physique (autre endroit public)	Trim 1			2	1		1			1			
	Trim 2					1		2		1	1		
	Trim 3					1					2	3	
	Trim 4			1			1	2	2	1			
	Total			3	1	2	2	4	2	3	3	3	
Violence physique (endroit accessible au public)	Trim 1	14	14	3	10	5	6	3	1	3	2	1	1
	Trim 2	18	8	11	6	4	6	5	4	1		9	
	Trim 3	7	6	4	11	6	7	8	4	2	7	3	
	Trim 4	6	8	13	7	11	6	6	2		7	2	
	Total	45	36	31	34	26	25	22	11	6	16	15	1
Violence sexuelle (transport public)	Trim 1						1			1			
	Trim 2	1			1	2						1	
	Trim 3				1			2					
	Total	1			2	2	1	2		1		1	
Violence sexuelle (voie publique)	Trim 1	1	2					1			1		
	Trim 2				2	2	3	2	2		1		
	Trim 3	2	2		3	1	1	2		1			
	Trim 4			1		1	1			1	1	1	
	Total	3	4	1	5	4	5	5	2	2	3	1	



PH Violence dans l'espace public

		2000	2013	2014	2015	2016	2017	2018	2019	2020	2021	2022	2023
Violence sexuelle (autre endroit public)	Trim 1												1
	Trim 2		1	1				1					
	Trim 3	3	1		1	1					1		
	Trim 4	1						1	1				
Total		4	2	1	1	1		2	1		1		1
Violence sexuelle (endroit accessible au public)	Trim 1					1						1	2
	Trim 2			1		4		1	2	1	1	2	
	Trim 3			5	2		2	2	2	2	1		
	Trim 4		2	6							1	2	
Total			2	12	2	5	2	3	4	3	3	5	2
Violence psychique (transport public)	Trim 2								1				
	Trim 3			1									
	Trim 4						1	1					
	Total			1				1	1	1			
Violence psychique (voie publique)	Trim 1	2	4	4	3	3	1	3	3	1	1	1	1
	Trim 2	3	3	4	1	1	1	2	6	2	7	1	
	Trim 3	5	3	6	2	2		4	3	3	6	5	
	Trim 4	4	5	2	3	2		4	2		5	2	
Total		14	15	16	9	8	2	13	14	6	19	9	1
Violence psychique (autre endroit public)	Trim 1	1		1	1		2	3		1			1
	Trim 2			1	1			1	1			1	
	Trim 3	1	1			1	1		3		1	2	
	Trim 4				1								
Total		2	1	2	3	1	3	4	4	1	1	3	1
Violence psychique (endroit accessible au public)	Trim 1	7	4	1	4	3	5	5	3	1	2		3
	Trim 2	3	1	4	1	4		2	2	1	3	2	
	Trim 3	4	1	1	1	2	5	4	2	4	2	3	
	Trim 4	3	2	1	3	2	6	1	1	2		2	
Total		17	8	7	9	11	16	12	8	8	7	7	3



PH Violence dans l'espace public

		2000	2013	2014	2015	2016	2017	2018	2019	2020	2021	2022	2023
Vol à main armée (voie publique)	Trim 3											1	
	Total											1	
Vol à main armée (autre endroit public)	Trim 2											1	
	Trim 4			1									
	Total			1								1	
Vol à main armée (endroit accessible au public)	Trim 1		2								1		
	Trim 2	3											
	Trim 3	1										1	
	Trim 4		1			1							
Total	4	1	2			1					1	1	
Vol avec violence sans arme (voie publique)	Trim 1						1						
	Trim 2	2				1				2			
	Trim 3		1			1	1				1	1	
	Trim 4		1	1	1								
Total	2	2	1	1	2	2				2	1	1	
Vol avec violence sans arme (autre endroit public)	Trim 3								1				
	Trim 4										1		
	Total								1		1		
Vol avec violence sans arme (endr. acces. au pub.)	Trim 1		1		1				1				
	Trim 2	1				1			1			1	
	Trim 3	1							1				
	Trim 4		1	1							1	1	
Total	2	3	1	1	1				3		1	2	



PH Autre

		2000	2013	2014	2015	2016	2017	2018	2019	2020	2021	2022	2023
Faux policiers	Trim 3											1	
	Trim 4				1								
	Total				1							1	
Terrorisme, extrémisme et radicalisme	Trim 2								1		1		
	Trim 3											1	
	Total								1		1	1	
Cyberharcèlement	Trim 1		1	13	6	7	4	3	7	7	2	5	3
	Trim 2		2	11	2	1	8	1	4	1	1	5	
	Trim 3			13	1		6	9	6	5	4	6	
	Trim 4		2	11	6	1	3	2	1	6	5	6	
Total		5	48	15	9	21	15	18	19	12	22	3	
Fraude à l'identité	Trim 1				2	3	6	3	5	3	1	3	3
	Trim 2				3	1	4	2	3	2	2	7	
	Trim 3		1		3	3	2	8	3	6	2	4	
	Trim 4	1	3	2	2	5	1	7	6	2		5	
Total	1	4	2	10	12	13	20	17	13	5	19	3	



Westerlo

2022

FC Vol moyen de transport

	Jan	Fév	Mar	Avr	Mai	Juin	Juil	Août	Sep	Oct	Nov	Déc	Total
Vol de moto					1								1
Vol de vélomoteur			1				1	1		1			4
Vol de vélo	2	1	8	9	7	8	10	4	5	1	6	4	65

FC Cambriolage

	Jan	Fév	Mar	Avr	Mai	Juin	Juil	Sep	Oct	Nov	Déc	Total
Cambriolage dans habitation	2	9	3	4	2	3	2	3	7	2	6	43
Cambriolage ds entreprise ou commerce	1	3		4			1	1	2	1	1	14
Cambriolage dans bâtiment (total)	3	12	3	8	2	3	3	4	9	3	7	57

FC Vol autre

	Jan	Fév	Mar	Avr	Mai	Juin	Août	Sep	Oct	Nov	Déc	Total
Vol à main armée				1	1		1	2				5
Vol avec violence sans arme	1	2		2	1	2	1	1		1		11
Vol dans ou sur un véhicule		3			1	1	2		1	2	2	12
Vol à l'arraché						1						1
Vol à la tire	1			1	1	1	2				1	7
Vol à l'étalage	1	2	2	1	1	2	1	2	2	7		21
Vol par ruse		1								1		2
Vol de métaux			1	1					1			3
Vol sur les chantiers	1	2		1								4
Home-invasion				1				1				2
Vol d'animaux			1	2			1					4
Vol de cargaison											1	1



Criminalité ICT

	Jan	Fév	Mar	Avr	Mai	Juin	Juil	Août	Oct	Nov	Déc	Total
Phishing	1	2	6	1		1	3	2	5	3	3	27
Ransomware					1							1

FC Autre

	Jan	Fév	Mar	Avr	Juin	Juil	Août	Sep	Oct	Nov	Déc	Total
Violence contre les métiers d'intérêt général				1			1			1		3
Graffiti	1					2	1					4
Dégradation de voiture	3	3	5	2	2	1	7	2	1	3	1	30

PH Violence intrafamiliale (VIF)

	Jan	Fév	Mar	Avr	Mai	Juin	Juil	Août	Sep	Oct	Nov	Déc	Total
VIF: physique, dans le couple	1	4	1	5	7	2	3	3	3	6	1	4	40
VIF: physique, envers des descendants	2									1	1	2	6
VIF: physique, envers d'autres membres					2	2	1						5
VIF: sexuelle, envers des descendants			1										1
VIF: psychique, dans le couple	5	3	1	2	3	1	3	2	4	4	3	1	32
VIF: psychique, envers des descendants	1												1
VIF: économique, dans le couple			1						1				2
VIF: économique, envers d'autres membres					1			1					2

PH Hormones et dopage

	Avr	Total
Dopage humain	1	1



PH Drogues

	Avr	Mai	Oct	Déc	Total
Vente de cocaïne				1	1
Vente de drogues synthétiques	1	1	1		3
Production de cannabis (culture)	1				1

PH Violence dans l'espace public

	Jan	Fév	Mar	Avr	Mai	Juin	Juil	Août	Sep	Oct	Nov	Déc	Total
Violence physique (transport public)			1								1		2
Violence physique (voie publique)		1		2	2	3	3	3	1	4	2	1	22
Violence physique (autre endroit public)							1	2					3
Violence physique (endroit accessible au public)			1	2	7			2	1	1	1		15
Violence sexuelle (transport public)				1									1
Violence sexuelle (voie publique)											1		1
Violence sexuelle (endroit accessible au public)	1			1	1					1	1		5
Violence psychique (voie publique)		1		1			1	3	1	1		1	9
Violence psychique (autre endroit public)					1		1		1				3
Violence psychique (endroit accessible au public)					1	1	1	1	1	1		1	7
Vol à main armée (voie publique)									1				1
Vol à main armée (autre endroit public)					1								1
Vol à main armée (endroit accessible au public)								1					1
Vol avec violence sans arme (voie publique)								1					1
Vol avec violence sans arme (endr. acces. au pub.)					1						1		2



PH Autre

	Jan	Fév	Mar	Avr	Mai	Juin	Juil	Août	Sep	Oct	Nov	Déc	Total
Faux policiers								1					1
Terrorisme, extrémisme et radicalisme									1				1
Cyberharcèlement	2	1	2	2	2	1	3		3	2	1	3	22
Fraude à l'identité	2	1		1	4	2	1	1	2	1	1	3	19



2023

FC Vol moyen de transport

	Jan	Fév	Mar	Total
Vol de voiture	2			2
Vol de vélomoteur		1	1	2
Vol de vélo	4	2	9	15

FC Cambriolage

	Jan	Fév	Mar	Total
Cambriolage dans habitation	2	4	1	7
Cambriolage ds service public ou bâtiment administ	1			1
Cambriolage dans bâtiment (total)	3	4	1	8

FC Vol autre

	Jan	Fév	Mar	Total
Vol avec violence sans arme	1	1		2
Vol dans ou sur un véhicule	1	1	1	3
Vol à l'étalage	2		4	6
Vol par ruse			1	1
Vol d'animaux		2		2

Criminalité ICT

	Jan	Fév	Mar	Total
Fraude de cartes de paiements	1			1
Phishing	2	1	2	5



FC Autre

	Jan	Fév	Total
Violence contre les métiers d'intérêt général		3	3
Dégradation de voiture	2	2	4

PH Violence intrafamiliale (VIF)

	Jan	Fév	Mar	Total
VIF: physique, dans le couple	1	2	1	4
VIF: physique, envers d'autres membres			1	1
VIF: psychique, dans le couple	3	1	1	5
VIF: psychique, envers des descendants	1			1

PH Drogues

	Jan	Fév	Mar	Total
Vente de cocaïne	1	1	1	3
Vente de drogues synthétiques	1		1	2

PH Violence dans l'espace public

	Jan	Fév	Mar	Total
Violence physique (transport public)		1		1
Violence physique (voie publique)	1	2		3
Violence physique (endroit accessible au public)		1		1
Violence sexuelle (autre endroit public)			1	1
Violence sexuelle (endroit accessible au public)	1	1		2
Violence psychique (voie publique)			1	1
Violence psychique (autre endroit public)			1	1
Violence psychique (endroit accessible au public)	1	1	1	3



PH Autre

	Jan	Fév	Mar	Total
Cyberharcèlement			3	3
Fraude à l'identité	1	2		3

STATISTIQUES POLICIERES DE CRIMINALITE

LIEU DE PERPETRATION: COMMUNE

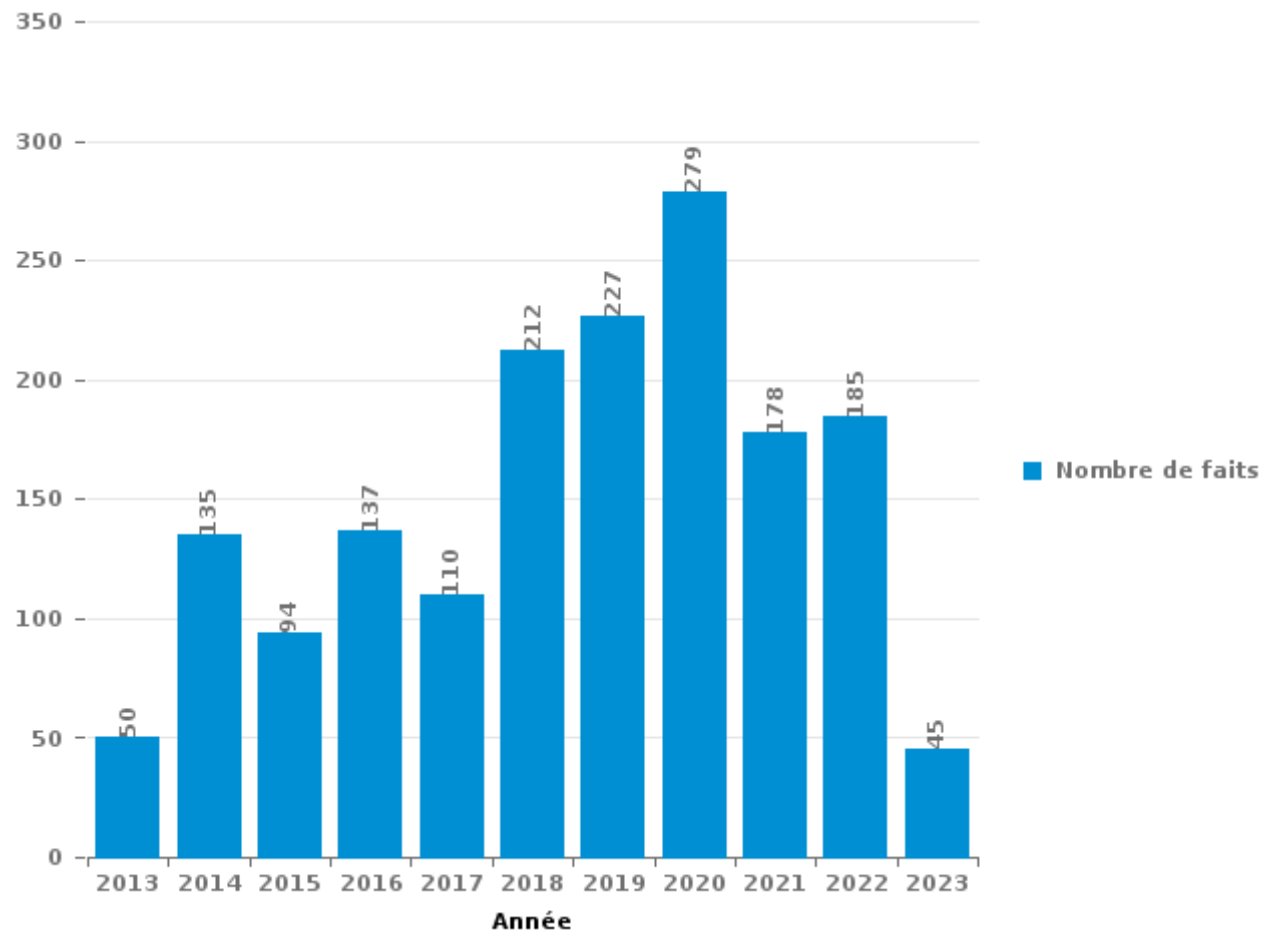
Westerlo

PARTIE III : ICT



Westerlo

Nombre total de délits avec un élément ICT/online, depuis 2013





Criminalité ICT/online au sens strict

Infractions (exhaustif)

	2013	2014	2015	2016	2017	2018	2019	2020	2021	2022	2023
Criminalité informatique: Faux en informatique:		1	2	1	1	1	9	3	4	5	1
Criminalité informatique: Fraude informatique:	6	17	13	18	13	15	40	115	48	35	11
Criminalité informatique: Hacking:	2	6	10	7	8	20	18	13	7	17	7
Criminalité informatique: Sabotage:		3			1			1		1	
Infr. contre autres valeurs morales et sentiments: Violation de communication par particulier:				1							
Total:	8	27	25	27	23	36	67	132	59	58	19

Figures criminelles (à considérer spécifiquement – ne pas additionner avec d'autres éléments – risque de double comptage!)

	2013	2014	2015	2016	2017	2018	2019	2020	2021	2022	2023
Fraude de cartes de paiements	2	8	11	7	3	2	3	3	4		1
Phishing						1	22	73	30	27	5
Ransomware					1		1			1	
Shouldersurfing			1				1		1		
Skimming					1				1		



Criminalité ICT/online au sens large

Infractions (uniquement si code-fait existe)

	2013	2014	2015	2016	2017	2018	2019	2020	2021	2022	2023
Fraude: Escroquerie: Fraude par internet	37	59	48	93	58	148	156	133	71	74	16
Infr. contre autres valeurs morales et sentiments: Cyberlokkig (leurre de mineur par ICT):					1					1	1
Infr. contre les moeurs: Grooming (contact par ICT avec mineur < 16 ans):			2	1		1	1				
Infr. contre les moeurs: Voyeurisme: Diffusion enregistrement nudité ou intimité					2						
Total:	37	59	50	94	61	149	157	133	71	75	17

Figures criminelles (à considérer spécifiquement – ne pas additionner avec d'autres éléments – risque de double comptage!)

	2013	2014	2015	2016	2017	2018	2019	2020	2021	2022	2023
Cyberharcèlement	5	48	15	9	21	15	18	19	12	22	3

STATISTIQUES POLICIERES DE CRIMINALITE

LIEU DE PERPETRATION: COMMUNE

Westerlo

PARTIE IV : DESTINATION LIEU



Westerlo

Vol et extorsion

	2000	2013	2014	2015	2016	2017	2018	2019	2020	2021	2022	2023
Habitation: maison	264	73	131	95	88	80	72	74	74	43	42	9
Magasin	95	57	60	68	66	77	52	62	24	55	34	7
Voie publique	89	46	33	33	47	51	58	50	34	25	50	11
Horeca	29	29	35	29	20	24	5	3	3	6	13	1
Entreprise	43	24	19	11	11	20	17	13	15	4	14	1
Parking	29	16	24	19	25	11	15	20	11	6	11	3
Inconnue	18	13	25	9	20	16	22	21	10	14	14	4
Habitation: dépendances	16	29	9	16	10	9	27	6	16	19	16	3
Culture et loisirs	15	15	17	9	11	17	8	11	8	7	9	4
Habitation: allée	31	31	6	11	13	6	13	6	3	7	3	
Habitation: appartement	6	10	11	11	12	15	11	10	9	12	15	3
Emplacement de vélo	2	12	12	5	6	8	11	11	5		10	5
Institution d'enseignement	17	11	9	10	4	5	8	6	8	3	2	2
Habitation: autre	4	7	7	13	5	10	5	11	13	5	3	1
Autre	2	12	5	6	4	11	8	12	5	5	6	2
Habitation: garage	8	12	7	6	8	1	7	3	3	7	11	2
Cimetière	22	13	12	1	3	3	7	2	3	5	1	
Chantier	11	7	7	8	6	3	9	4	4	2	4	
Infrastructure sportive	20	7	8	6	6	3	1	5	2	2		1
Habitation: non précisée	1	7	2	4	8	2	6	9	7	6	6	1
Terrain	3	7	7	9	6	4	4	6	3	4	4	1
Arrêt de bus / tram		10	7	2	5	5	6	6	1		1	
Stade	7	4	10	3	4	3		1	1			
Service public	5	4		3	1	5		2	1	1		
Maison de repos			1	3	1		2		6	5	1	2
Moyen de transport: voiture	8	2	2	1	1			1		1		
Edifice religieux / lieu du culte	3	1		3	2	2	1				1	
Service	2	1	1	2	2	2	1			1	1	
Moyen de transport: camion			1	1	1	2	2	4			1	
Médecin / dentiste / pharmacien	1		1	2			1		1	3		
Banque / institution financière	2					2	1	1		1		
Guichet automatique	1	1	1			1	1		1			
Station essence	2	1	1			1				1		
Bâtiment administratif	1	1	1	1	1							
Moyen de transport: autobus / autocar	1			1			1	1	1			
Aéroport			1	1	1							
Moyen de transport: autre			1		1				1			
Installation militaire	1											
Maison de débauche					1							
Moyen de transport: train / tram / métro				1								
Total	759	463	474	403	400	399	382	361	273	250	273	63

FPF/DGR/DR/BIPOL - Statistiques policières de criminalité (date de clôture: 22/09/2023)
 Les données pour les années 2001 jusqu'à 2012 ne sont plus publiées mais restent disponibles sur demande auprès du service BIPOL.
 Les données pour 2023 ne concernent que le 1er trimestre.



Dégradation de la propriété

	2000	2013	2014	2015	2016	2017	2018	2019	2020	2021	2022	2023
Habitation: résidence principale	29	22	11	13	10	17	27	21	30	21	17	4
Voie publique	34	18	1	6	5	8	16	11	16	21	28	6
Parking	19	13	5	4	7	4	13	13	4	7	13	
Habitation: allée	22	9	1	2		5	1	5	4	10	7	3
Habitation: jardin	11	3	1	1	1	2	2	10	11	4	3	1
Terrain	5	3	2	1		7	9		3	3	7	1
Habitation: dépendances	5	2	2	2	1	3	5	2	3	6	1	
Habitation: non précisée	8	2	1	1	4	2	2		2	1	2	1
Culture et loisirs	3	3	1	1	1			4	4	3	5	
Horeca	7	2	1	1	1	4	1	2	1	4	1	
Institution d'enseignement	8	1	2		1	3		1	2	6	1	
Inconnue	5	2		2	1		1	1	3	5	4	
Autre		2		1	4	2	2	1	2	3	3	
Entreprise	2	1	2	1	1	3	2	1	1		4	
Habitation: résidence secondaire	1	1		3	1	1	1	1		4	3	
Magasin	3	1					3	2	2		4	
Bureau de police							1	2	2	1	4	2
Stade	3	3			2							
Habitation: garage		2		1			1			2	1	
Service public	4	1						1				1
Cimetière	5		1									
Edifice religieux / lieu du culte	3						2		1			
Infrastructure sportive		1	1				1			2		
Bâtiment administratif			1					1		1		
Chantier									1		2	
Emplacement de vélo							1				2	
Moyen de transport: voiture	2									1		
Station essence	3											
Arrêt de bus / tram					1				1			
Moyen de transport: autre		1		1								
Service										2		
Station de bus / métro et gare de chemin de fer	1										1	
Eaux intérieures et maritimes	1											
Total	184	93	33	41	41	61	91	79	93	107	113	19

FPF/DGR/DRI/BIPOL - Statistiques policières de criminalité (date de clôture: 22/09/2023)

Les données pour les années 2001 jusqu'à 2012 ne sont plus publiées mais restent disponibles sur demande auprès du service BIPOL.

Les données pour 2023 ne concernent que le 1er trimestre.



Westerlo

Infractions contre l'intégrité physique

	2000	2013	2014	2015	2016	2017	2018	2019	2020	2021	2022	2023
Habitation	26	39	55	32	54	56	48	51	45	54	64	15
Voie publique	21	21	24	24	17	16	19	20	20	22	26	2
Horeca	26	23	23	15	11	7	4	3	1	2	2	
Institution d'enseignement	3	2	6	10	10	15		5	3	5	7	4
Culture et loisirs	9	7	2	4	8	6	12	6	2	6	5	
Habitation: allée	1	6	4	5	4	5		2	1	4	2	1
Inconnue	1	1	6	3	2	1	2	2	7	2	7	
Parking	3	3	1	10	1	4	3	1		3	4	
Stade	6		3	1	3	5	1			1	2	
Infrastructure sportive	1	1	1	3	2	1	1			5	3	
Terrain	1		1	1		2	2	2	1	1	2	2
Habitation: jardin		1	4	1	1	2	2	3				
Entreprise	1	1	3		1	1	1		1	1	2	1
Magasin		1			3		3	1			1	
Arrêt de bus / tram						1			1		2	
Autre		2								1	1	
Moyen de transport: autobus / autocar					3							1
Maison de repos							1		1		1	
Bureau de police			1				1					
Edifice religieux / lieu du culte		1	1									
Médecin / dentiste / pharmacien						1					1	
Moyen de transport: autre	1							1				
Service				1	1							
Service public			1		1							
Bâtiment administratif					1							
Total	100	109	136	110	123	123	100	97	83	107	132	26

STATISTIQUES POLICIERES DE CRIMINALITE

LIEU DE PERPETRATION: COMMUNE

Westerlo

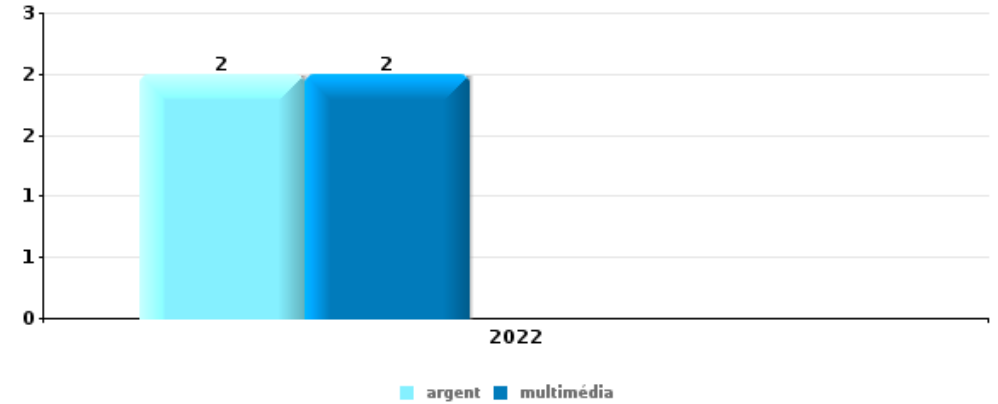
PARTIE V : OBJETS ET MOYENS DE TRANSPORT



Westerlo

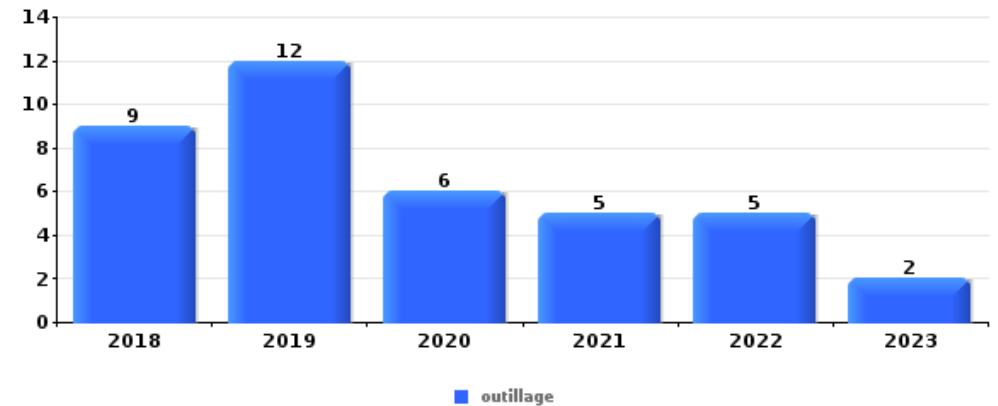
Vol à main armée

Top 5 Objets volés (sbd nombre de faits)		2018	2019	2020	2021	2022	2023
1	argent					2	
1	multimédia					2	
3	bijouterie / montre					1	
3	tabac					1	



Vol dans ou sur un véhicule

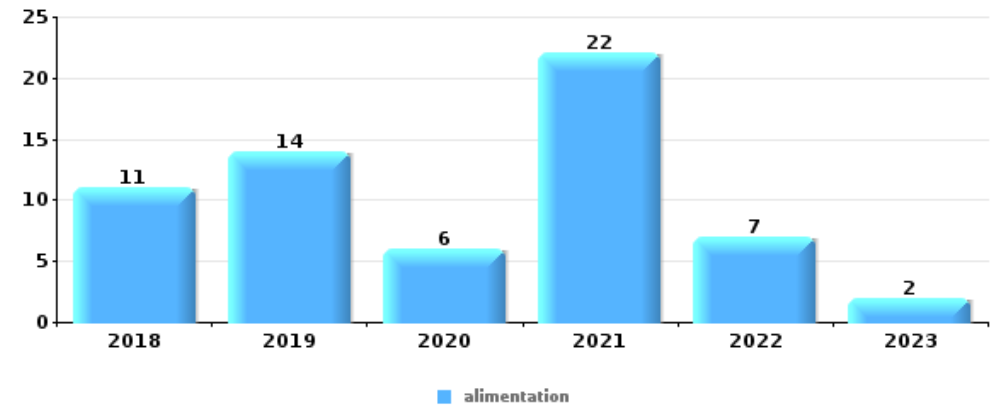
Top 5 Objets volés (sbd nombre de faits)		2018	2019	2020	2021	2022	2023
1	outillage	9	12	6	5	5	2
2	carte d'identité / passeport	2	2	3	1	1	1
3	pièce de moyen de transport	5	1	2	1		
4	permis de conduire	2	1	2	1	1	1
4	portefeuille	4	1	1	1	1	





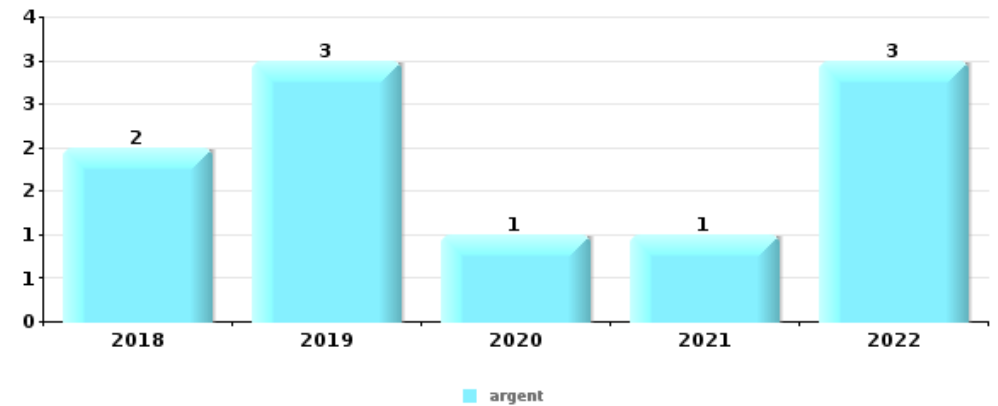
Vol à l'étalage

Top 5 Objets volés (sbd nombre de faits)		2018	2019	2020	2021	2022	2023
1	alimentation	11	14	6	22	7	2
2	parfum / produit de beauté	10	7	2	5		
3	vêtement	5	5	2	5	5	
4	multimédia	1	6	3	3	2	
5	GSM et accessoires	1	6	1	3		



Cambrilage ds entreprise ou commerce

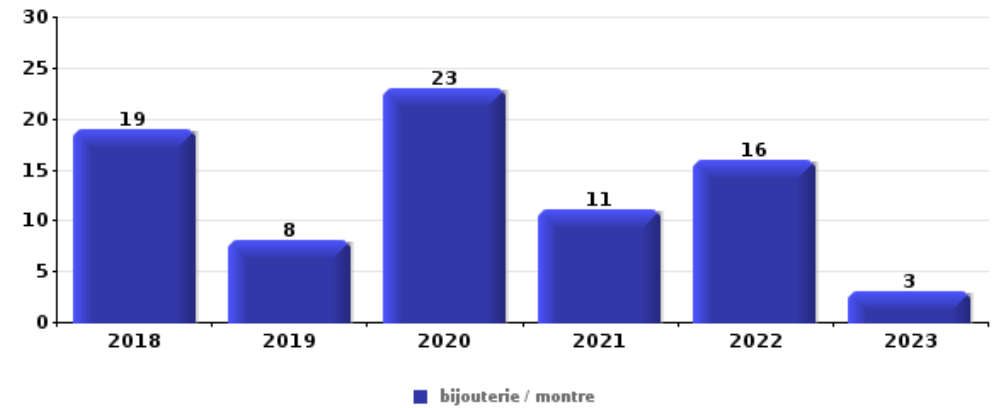
Top 5 Objets volés (sbd nombre de faits)		2018	2019	2020	2021	2022	2023
1	argent	2	3	1	1	3	
2	outillage		4	2		2	
3	alimentation		2	1	1	1	
4	GSM et accessoires		1	1		1	
4	vêtement		2		1		





Cambrassage dans habitation

Top 5 Objets volés (sbd nombre de faits)		2018	2019	2020	2021	2022	2023
1	bijouterie / montre	19	8	23	11	16	3
2	argent	14	12	20	8	12	3
3	outillage	5	2	4	5	3	
4	multimédia	3	1	4	1	4	1
4	ordinateur et accessoires	2	2	4	1	5	



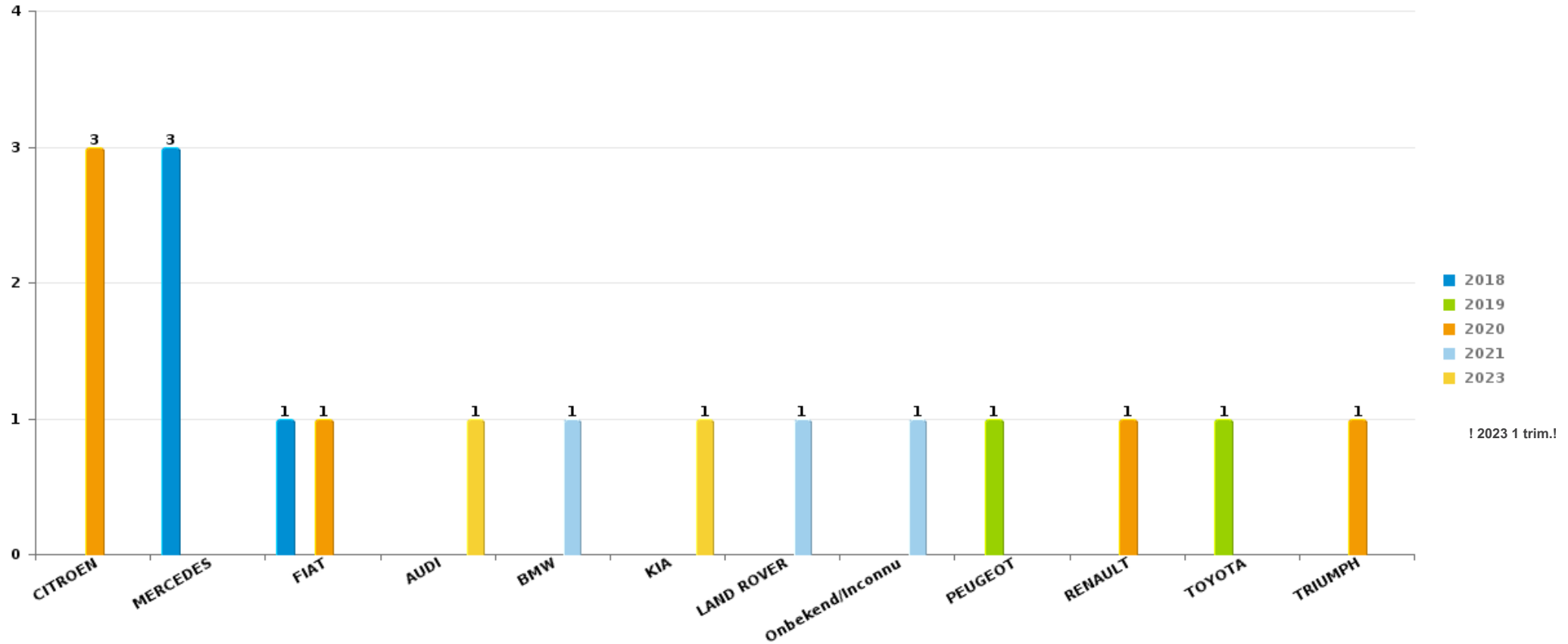
Remarque: en ce qui concerne les objets, aucun total n'est reproduit étant donné que plusieurs objets peuvent avoir été volés lors d'un même fait.



Westerlo

Vol de voiture

Nombre de voitures volées par marque (Top 5)



! 2023 1 trim.!

STATISTIQUES POLICIERES DE CRIMINALITE

LIEU DE PERPETRATION: COMMUNE

Westerlo

PARTIE VI : SUSPECTS



Partie 1: Niveau FAITS (comptage du nombre de faits pour lesquels un certain type de suspect est impliqué)

1.1. Nombre d'infractions selon le sexe des suspects identifiés (par catégorie principale)

Étant donné que, tant un suspect identifié masculin qu'un suspect identifié féminin peuvent être impliqués lors d'un même fait, il est possible que la somme des colonnes «Hommes» et «Femmes» soit supérieure à la valeur de la colonne «Total...» (voir également la note méthodologique)

Westerlo

2023

Catégorie principale / Sexe	Nombre total de faits avec au moins 1 suspect	Hommes	%	Femmes	%
Drogues	17	14	82,4%	5	29,4%
Armes et explosifs	12	12	100,0%		
Infr. contre l'intégrité physique	11	10	90,9%	3	27,3%
Vol et extorsion	10	8	80,0%	3	30,0%
Dégradation de la propriété	5	5	100,0%		
Environnement	4	1	25,0%	3	75,0%
Infr. contre autres valeurs morales et sentiments	4	4	100,0%		
Législation sur les étrangers	4	2	50,0%	2	50,0%
Fraude	3	3	100,0%		
Pratiques commerciales	3	3	100,0%		
Infr. contre la foi publique	2	2	100,0%		
Infr. contre la sécurité publique	2	2	100,0%		
Infr. contre l'autorité publique	2	2	100,0%		
Ivresse et alcool	2	2	100,0%		
Infr. contre la famille	1	1	100,0%		
Infr. contre les moeurs	1	1	100,0%		

CRIMINALITE ENREGISTREE: SUSPECTS



Catégorie principale / Sexe	Nombre total de faits avec au moins 1 suspect	Hommes	%	Femmes	%
Loi du football	1	1	100,0%		
Total	84	73	86,9%	16	19,0%



1.2. Nombre d'infractions selon le sexe des suspects identifiés (par figure criminelle)

Étant donné que, tant un suspect identifié masculin qu'un suspect identifié féminin peuvent être impliqués lors d'un même fait, il est possible que la somme des colonnes «Hommes» et «Femmes» soit supérieure à la valeur de la colonne «Total...» (voir également la note méthodologique)

Westerlo

2023

FC Vol moyen de transport

Figure criminelle / Sexe	Nombre total de faits avec au moins 1 suspect identifié	Hommes	%
Vol de vélo	1	1	100,0%
Total	PA	PA	PA

FC Vol autre

Figure criminelle / Sexe	Nombre total de faits avec au moins 1 suspect identifié	Hommes	%	Femmes	%
Vol à l'étalage	5	4	80,0%	2	40,0%
Total	PA	PA	PA	PA	PA

FC Autre

Figure criminelle / Sexe	Nombre total de faits avec au moins 1 suspect identifié	Hommes	%
Violence contre les métiers d'intérêt général	3	3	100,0%
Total	PA	PA	PA



PH Violence intrafamiliale (VIF)

Figure criminelle / Sexe	Nombre total de faits avec au moins 1 suspect identifié	Hommes	%	Femmes	%
VIF: physique, dans le couple	2	2	100,0%	1	50,0%
VIF: physique, envers d'autres membres	1			1	100,0%
VIF: psychique, dans le couple	2	2	100,0%		
VIF: psychique, envers des descendants	1	1	100,0%		
Total	PA	PA	PA	PA	PA

PH Drogues

Figure criminelle / Sexe	Nombre total de faits avec au moins 1 suspect identifié	Hommes	%	Femmes	%
Vente de cocaïne	1	1	100,0%	1	100,0%
Total	PA	PA	PA	PA	PA

PH Violence dans l'espace public

Figure criminelle / Sexe	Nombre total de faits avec au moins 1 suspect identifié	Hommes	%
Violence physique (transport public)	1	1	100,0%
Violence physique (voie publique)	2	2	100,0%
Violence physique (endroit accessible au public)	1	1	100,0%
Violence psychique (endroit accessible au public)	3	3	100,0%
Total	PA	PA	PA

CRIMINALITE ENREGISTREE: SUSPECTS



PH Autre

Figure criminelle / Sexe	Nombre total de faits avec au moins 1 suspect identifié	Hommes	%
Fraude à l'identité	1	1	100,0%
Total	PA	PA	PA



1.3. Nombre d'infractions selon l'âge des suspects identifiés (par catégorie principale)

Étant donné que, tant un suspect identifié mineur qu'un suspect identifié majeur peuvent être impliqués lors d'un même fait, il est possible que la somme des colonnes «Mineur» et «Majeur» soit supérieure à la valeur de la colonne «Total...» (voir également la note méthodologique)

Westerlo

2023

Catégorie principale / Âge	Nombre total de faits avec au moins 1 suspect identifié	Mineur	%	Majeur	%
Drogues	17	3	17,6%	14	82,4%
Armes et explosifs	12	1	8,3%	11	91,7%
Infr. contre l'intégrité physique	11	2	18,2%	9	81,8%
Vol et extorsion	10			10	100,0%
Dégradation de la propriété	5			5	100,0%
Environnement	4			4	100,0%
Infr. contre autres valeurs morales et sentiments	4			4	100,0%
Législation sur les étrangers	4			4	100,0%
Fraude	3			3	100,0%
Pratiques commerciales	3			3	100,0%
Infr. contre la foi publique	2			2	100,0%
Infr. contre la sécurité publique	2			2	100,0%
Infr. contre l'autorité publique	2			2	100,0%
Ivresse et alcool	2			2	100,0%
Infr. contre la famille	1			1	100,0%
Infr. contre les mœurs	1	1	100,0%		
Loi du football	1			1	100,0%
Total	84	7	8,3%	77	91,7%



1.4. Nombre d'infractions selon l'âge des suspects identifiés (par figure criminelle)

Étant donné que, tant un suspect identifié mineur qu'un suspect identifié majeur peuvent être impliqués lors d'un même fait, il est possible que la somme des colonnes «Mineur» et «Majeur» soit supérieure à la valeur de la colonne «Total...»
(voir également la note méthodologique)

Westerlo

2023

FC Vol moyen de transport

Figure criminelle / Âge	Nombre total de faits avec au moins 1 suspect identifié	Majeur	%
Vol de vélo	1	1	100,0%
Total	PA	PA	PA

FC Vol autre

Figure criminelle / Âge	Nombre total de faits avec au moins 1 suspect identifié	Majeur	%
Vol à l'étalage	5	5	100,0%
Total	PA	PA	PA

FC Autre

Figure criminelle / Âge	Nombre total de faits avec au moins 1 suspect identifié	Mineur	%	Majeur	%
Violence contre les métiers d'intérêt général	3	2	66,7%	1	33,3%
Total	PA	PA	PA	PA	PA

PH Violence intrafamiliale (VIF)

Figure criminelle / Âge	Nombre total de faits avec au moins 1 suspect identifié	Majeur	%
VIF: physique, dans le couple	2	2	100,0%
VIF: physique, envers d'autres membres	1	1	100,0%
VIF: psychique, dans le couple	2	2	100,0%
VIF: psychique, envers des descendants	1	1	100,0%
Total	PA	PA	PA

CRIMINALITE ENREGISTREE: SUSPECTS



PH Drogues

Figure criminelle / Âge	Nombre total de faits avec au moins 1 suspect identifié	Majeur	%
Vente de cocaïne	1	1	100,0%
Total	PA	PA	PA

PH Violence dans l'espace public

Figure criminelle / Âge	Nombre total de faits avec au moins 1 suspect identifié	Mineur	%	Majeur	%
Violence physique (transport public)	1	1	100,0%		
Violence physique (voie publique)	2			2	100,0%
Violence physique (endroit accessible au public)	1			1	100,0%
Violence psychique (endroit accessible au public)	3			3	100,0%
Total	PA	PA	PA	PA	PA

PH Autre

Figure criminelle / Âge	Nombre total de faits avec au moins 1 suspect identifié	Majeur	%
Fraude à l'identité	1	1	100,0%
Total	PA	PA	PA



Partie 2: Niveau SUSPECTS-FAIT (comptage du nombre de combinaisons suspect-fait)

2.1. Nombre de suspects-fait selon le sexe des suspects identifiés (TOP 5 des catégories principales)

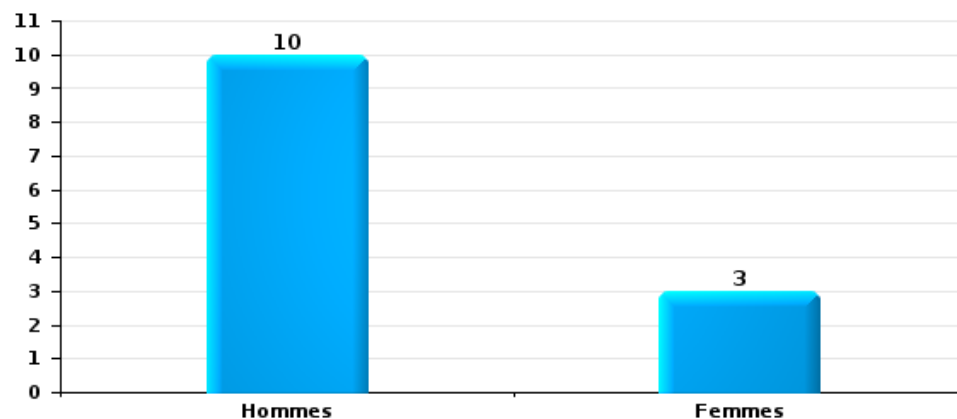
Lorsqu'un même suspect a commis plusieurs faits durant la période considérée, il est aussi comptabilisé plusieurs fois (voir également la note méthodologique)

Westerlo

2023

Vol et extorsion

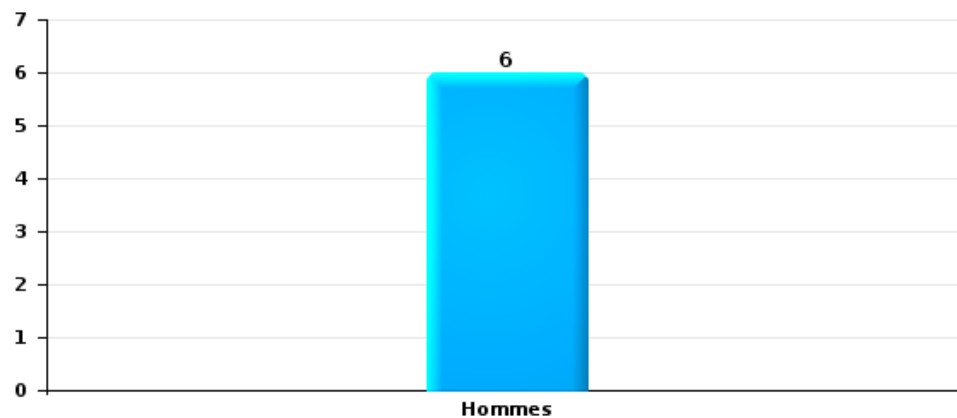
Nombre de suspects-fait selon le sexe





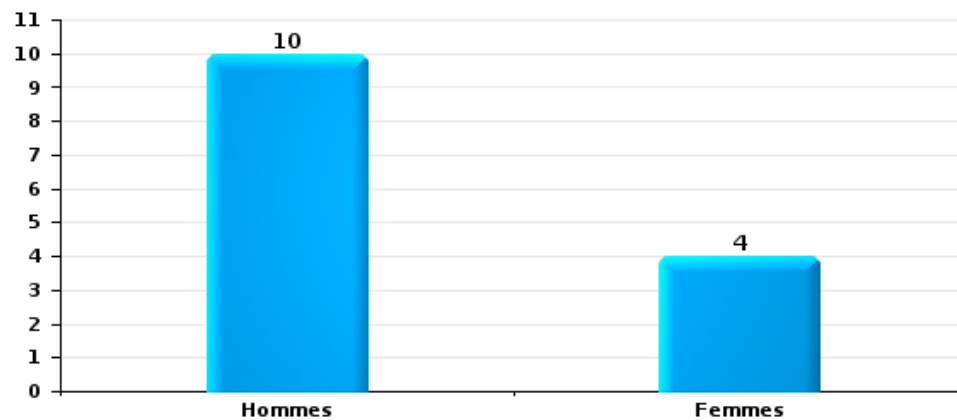
Dégradation de la propriété

Nombre de suspects-fait selon le sexe



Infr. contre l'intégrité physique

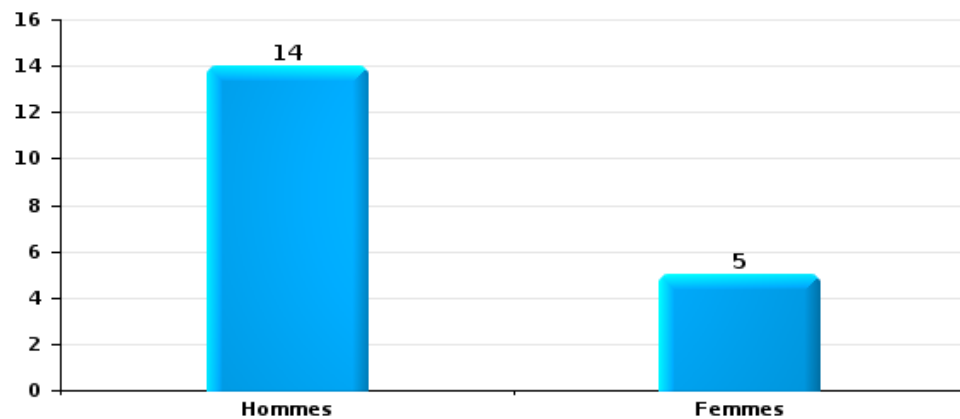
Nombre de suspects-fait selon le sexe





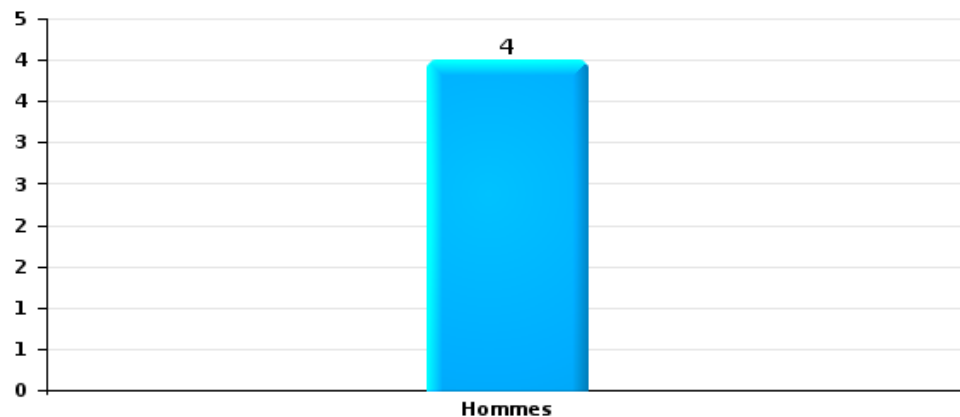
Drogues

Nombre de suspects-fait selon le sexe



Fraude

Nombre de suspects-fait selon le sexe





2.2. Nombre de suspects-fait selon le sexe des suspects identifiés (TOP 5 des figures criminelles)

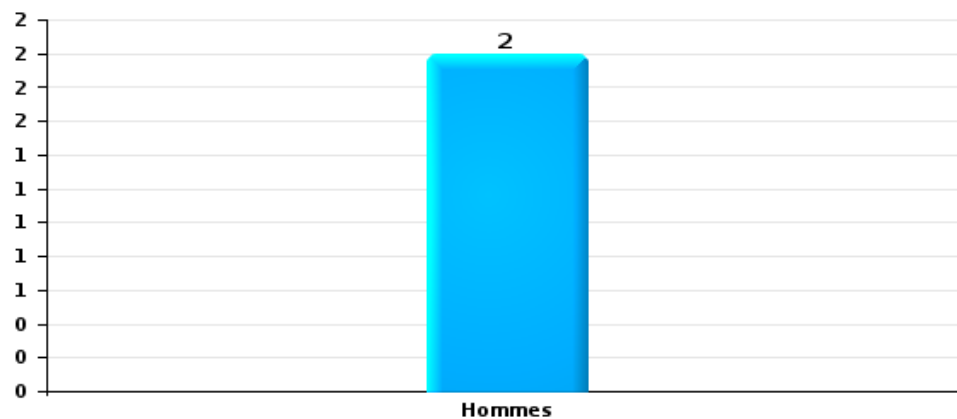
Lorsqu'un même suspect a commis plusieurs faits durant la période considérée, il est aussi comptabilisé plusieurs fois (voir également la note méthodologique)

Westerlo

2023

Vol de vélo

Nombre de suspects-fait selon le sexe





2.3. Nombre de suspects-fait selon l'âge des suspects identifiés (TOP 5 des catégories principales)

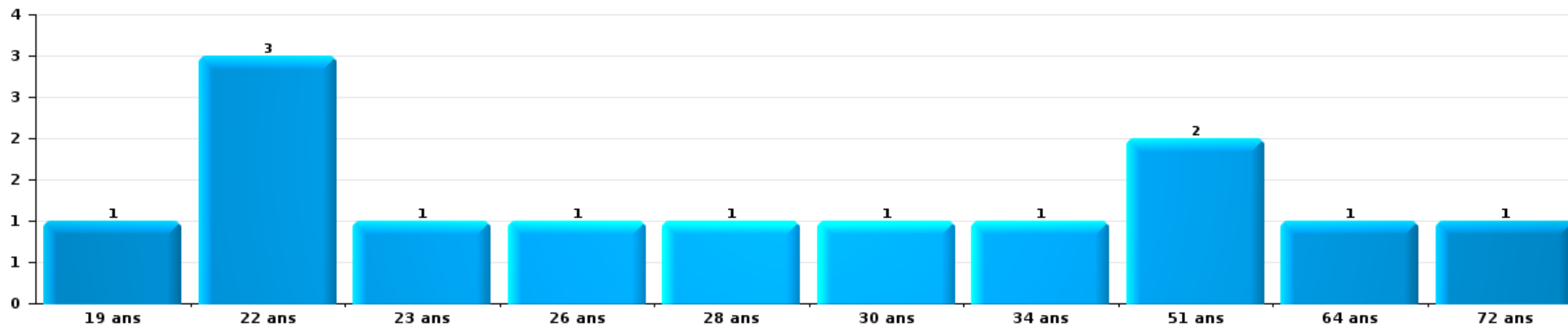
1) Lorsqu'un même suspect a commis plusieurs faits durant la période considérée, il est aussi comptabilisé plusieurs fois, qu'il ait le même âge ou non – 2) Les suspects au-dessous de 14 ans et à partir de 90 ans ne sont pas repris dans le tableau (voir également la note méthodologique)

Westerlo

2023

Vol et extorsion

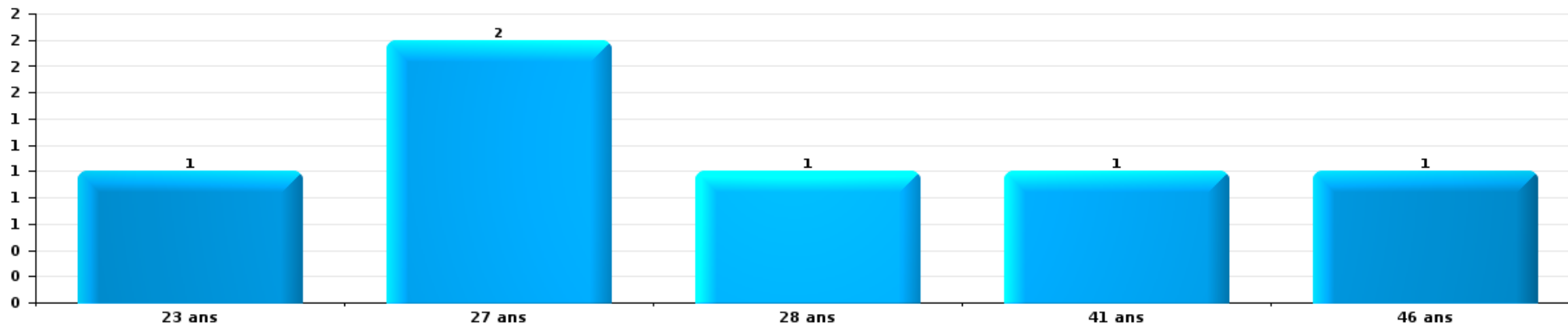
Nombre de suspects-fait par âge (chronologique)





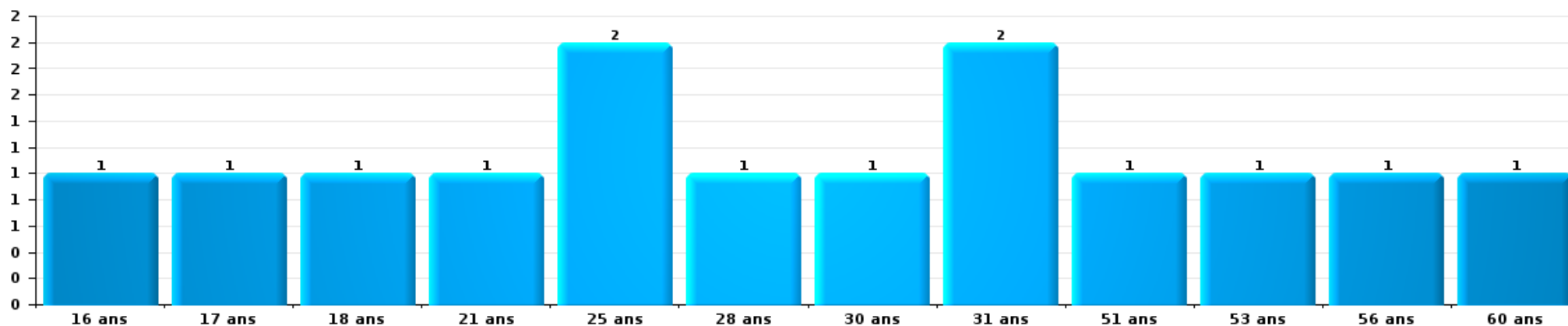
Dégradation de la propriété

Nombre de suspects-fait par âge (chronologique)



Infr. contre l'intégrité physique

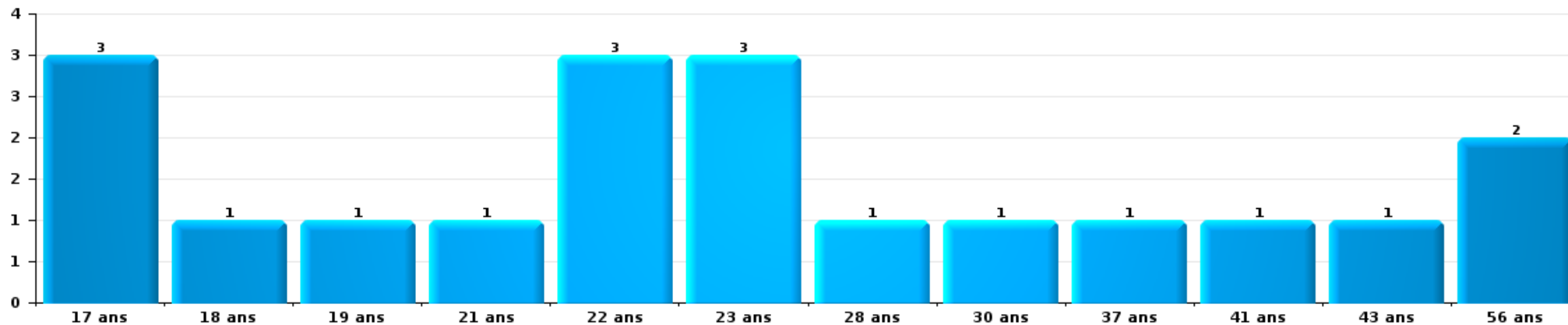
Nombre de suspects-fait par âge (chronologique)





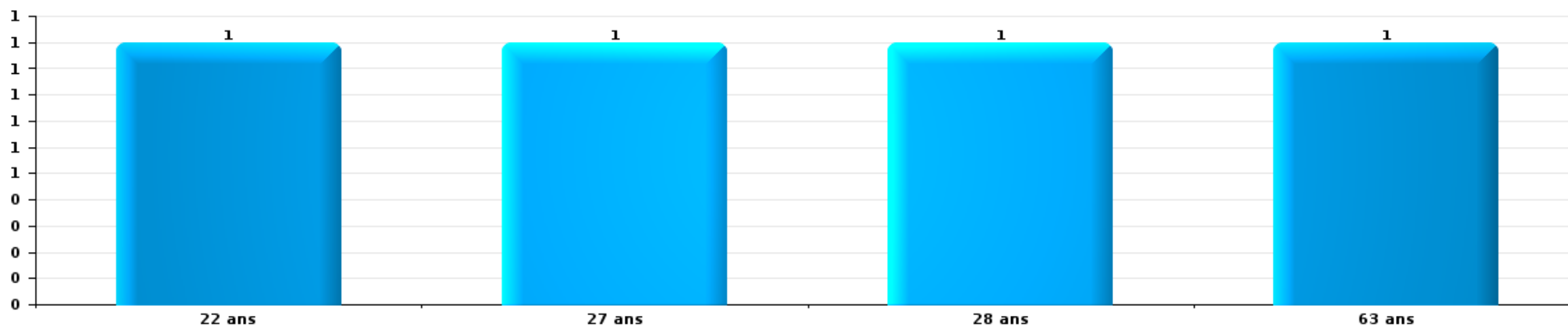
Drogues

Nombre de suspects-fait par âge (chronologique)



Fraude

Nombre de suspects-fait par âge (chronologique)





2.4. Nombre de suspects-fait selon l'âge des suspects identifiés (TOP 5 des figures criminelles)


1) Lorsqu'un même suspect a commis plusieurs faits durant la période considérée, il est aussi comptabilisé plusieurs fois, qu'il ait le même âge ou non – 2) Les suspects au-dessous de 14 ans et à partir de 90 ans ne sont pas repris dans le tableau (voir également la note méthodologique)

Westerlo

2023

Vol de vélo

Nombre de suspects-fait par âge (chronologique)



STATISTIQUES POLICIERES DE CRIMINALITE

LIEU DE PERPETRATION: COMMUNE

Westerlo

***ANNEXE I: DETAIL PAR CATEGORIE DE DELIT
CODE PENAL***

Infraction Code pénal

Infr. contre l'intégrité physique

			2000	2013	2014	2015	2016	2017	2018	2019	2020	2021	2022	2023
Assassinat	Autres	Acc.					1							
		Tent.									2			
	Sous-total					1					2			
Meurtre	Empoisonnement (meurtre)	Tent.									1			
	Non spécifié	Acc.	1		1									
	Autres	Tent.	1		1					2	2		1	
	Sous-total		2		2	1				2	3		1	
Torture et maltraitance	Torture	Acc.				1								
	Traitement inhumain	Acc.		1			1							1
	Sous-total			1		1								1
Coups et/ou blessures vol. en sphère familiale	Entre partenaires ou ex-partenaires	Acc.	9	26	32	23	34	27	29	31	32	21	40	4
	Lors d'un différend familial en général	Acc.	12											
	Par les parents envers un mineur	Acc.	1	1		3	3	7	2		1	1	6	
	Envers les parents	Acc.	1	3	3	2	6	5	4	6	3	6	2	
	Envers d'autres ascendants directs ou collatéraux	Acc.		1						1	1	1	2	
	Sous-total		23	31	35	28	43	39	35	38	37	29	50	4
Coups et/ou blessures vol. hors sphère familiale	Bagarres (=coups réciproques)	Acc.	10	14	20	17	15	16	10	16	14	20	10	4
	Coups envers fonctionnaire de police	Acc.	2	2	3	4	1	5	1		1	1	1	1
	Envers un mineur par une pers. ayant autorité	Acc.			3		2	1	2	1	1	3	2	
	Envers un mineur qualité de l'auteur inconnue	Acc.	1	3		1	6	8	2	4	1	2	8	2
	Envers pers. vulnérable par pers. ayant autorité	Acc.						1	1				1	
	Envers un mineur par cohabitant sans rel. Autorité	Acc.										1		
	Envers un arbitre de manifestation sportive	Acc.					1							
	Coups envers personnel transport public	Acc.								1				1
	Coups envers personnel autre service public	Acc.				1								
	Coups envers profession médicale	Acc.					1			1	1			
	Coups envers personnel institut d'enseignement	Acc.			4	6	1	4		1	2	2	1	1
	Non spécifié	Acc.	55	48	57	43	38	34	37	26	11	30	31	7
	Sous-total		68	67	87	71	64	71	53	50	31	59	54	16
Abstention coupable		Acc.	1		1	1	1	1			1			
	Sous-total		1		1	1	1	1			1			
Autres infr. volontaires. c/ l'intégrité phys.	Abandon d'enfant dans le besoin	Acc.			1	1	1	1	1			1		
	Administration substances nuisibles	Acc.						1	2		2		1	
	Empoisonnement de denrées	Acc.		1			1							
	Entrave méchante à la circulation	Acc.		4	3	2				1	1	2		
	Voies de faits et violences légères	Acc.	2	4	5	4	10	9	5	4	4	15	21	4
Sous-total		2	8	10	7	12	11	9	5	7	18	22	4	

Infr. contre l'intégrité physique

		2000	2013	2014	2015	2016	2017	2018	2019	2020	2021	2022	2023
Infr. involontaires contre l'intégrité physique	Homicides involontaires	Acc.								1			
	Coups et/ou blessures involontaires	Acc.	4		1		1	3				1	
	Abstention d'entretien enfant/personne vulnérable	Acc.										1	
	Morsure de chien	Acc.		1		1			2	1	1	3	1
	Sous-total	4	2	1	1	1	1	3	2	2	1	5	1
	Total	100	109	136	110	123	123	100	97	83	107	132	26

Infr. contre la liberté individuelle

		2000	2013	2014	2015	2016	2017	2018	2019	2020	2021	2022	2023
Prise d'otages	Acc.						1						
	Sous-total						1						
Enlèvement de mineur ou personne vulnérable	Enlèvement parental	Tent.					1		1				
	Autre enlèvement	Acc.					1						1
		Tent.								1			
	Sous-total					2		1	1				1
Détenition par un particulier	Acc.		1	2			1	1	1		1	1	
	Sous-total		1	2			1	1	1		1	1	
	Total		1	2			4	1	2	1	1	1	1

Infr. contre les mœurs

			2000	2013	2014	2015	2016	2017	2018	2019	2020	2021	2022	2023
Viol n'ayant pas causé la mort	Victime < 10a	Acc.	1	1	1	1			1	1	1	2		
	Victime 10a - 14a	Acc.		2		1			2				1	
	Victime 14a - 16a	Acc.											1	
	Victime 16a - 18a	Acc.			2	1		2			1	1		
	Victime majeure	Acc.		4		1	1	7	1	3	6	4	3	
	Sous-total		1	7	3	4	1	9	4	4	8	7	5	
Viol n'ayant pas causé la mort (nvCPS)	Victime < 16a	Acc.											1	2
	Victime 16a - 18a	Acc.										1	2	
	Victime majeure	Acc.											2	
	Sous-total											1	5	2
Attentat à la pudeur avec violence / menace	Victime < 16a	Acc.		2					1					
	Victime majeure	Acc.		1	2	1	1	2		2		2	1	
	Sous-total			3	2	1	1	2	1	2		2	1	
Attentat à la pudeur sans violence / menace	Victime < 16a	Acc.	2	4	4	8	10	5	12		5	3	1	
		Tent.				1								
	Victime 16a - 18a	Acc.					2	4			1	1		
	Victime âge inconnu	Acc.			9		4	1	3	3	3	2	1	
	Sous-total		2	4	13	9	16	10	15	3	9	6	2	
Atteinte intégrité sexuelle sans mort (nvCPS)	Victime < 16a	Acc.											4	2
	Victime majeure	Acc.											2	3
	Sous-total												6	5
Pornographie enfantine	Détention	Acc.		1		2	1	2		1	1	1	1	
	Distribution	Acc.		1		2	1	2	1	2		4		
	Sous-total			2		4	2	4	1	3	1	5	1	
Pornographie		Acc.							1					
		Sous-total							1					
Incitation à la débauche	Victime mineure	Acc.				1	1			1	1	2		
	Victime majeure	Acc.				1								
	Sous-total				2	1				1	1	2		
Exploitation de la débauche d'autrui	Victime mineure	Acc.		1										
	Victime majeure	Acc.		2					2	1				
	Age victime inconnu	Acc.		1										
	Sous-total			4					2	1				
Outrage public aux bonnes mœurs	Actions (exhibitionnisme, etc.)	Acc.	7	4	5	5	5	2	6	3	4	5	2	
	Ecrits, images, objets	Acc.				1	1			2	2			
	Obscénités en public	Acc.								1				
	Sous-total		7	4	5	6	6	2	6	6	6	5	2	
Voyeurisme	Observation/enregistrement de nudité ou intimité	Acc.								1				
	Diffusion enregistrement nudité ou intimité	Acc.						2						
	Sous-total							2		1				

Infr. contre les mœurs

		2000	2013	2014	2015	2016	2017	2018	2019	2020	2021	2022	2023
Voyeurisme direct (nvCPS)	Victime < 16a	Acc.										1	
		Sous-total										1	
Voyeurisme via moyen technique ou autre (nvCPS)	Victime majeure	Acc.										1	
		Sous-total										1	
Diffusion contenu sex. but méchant/lucrat. (nvCPS)	Victime 16a - 18a	Acc.											1
	Victime majeure	Acc.										1	
		Sous-total										1	1
Grooming (contact par ICT avec mineur < 16 ans)		Acc.			2	1		1	1				
		Sous-total			2	1		1	1				
Grooming online - avec ICT (nvCPS)	Victime < 16a	Acc.										1	
		Sous-total										1	
Images d'abus sexuels de mineurs (nvCPS)	Production/diffusion images abus sexuels (nvCPS)	Acc.										1	
		Sous-total										1	
		Total	10	24	23	28	28	29	31	22	25	28	27
													8

Infr. contre autres valeurs morales et sentiments

		2000	2013	2014	2015	2016	2017	2018	2019	2020	2021	2022	2023	
Harcèlement	Acc.	8	43	64	21	27	40	32	38	40	20	39	5	
	Sous-total	8	43	64	21	27	40	32	38	40	20	39	5	
Violation de sépulture	Acc.	3									1	1		
	Sous-total	3									1	1		
Violation du secret professionnel	Acc.								1	1				
	Sous-total								1	1				
Atteinte à l'honneur	Calomnie et diffamation	Acc.	8	7	12	13	13	19	21	9	3	6	20	3
	Déclaration calomnieuse	Acc.			1	2	1				1	3		1
	Imputation calomnieuse	Acc.	1	1	1	2	3						2	
	Divulgateion méchante	Acc.			1									
	Injures (Délit)	Acc.	2	1	10	5	5	4	1	1	2	1	4	1
	Sous-total	11	9	25	20	20	27	22	10	6	10	26	5	
Vie privée	Intrusion de nuit	Acc.		1										
	Violation de domicile par un particulier	Acc.	1	6		1	3	6	1	2	6	3	3	2
	Violation du secret des lettres	Acc.			1	2						2		
	Sous-total	1	6	2	1	5	6	1	2	6	5	3	2	
Tapage nocturne	Acc.	7		1										
	Sous-total	7		1										
Abus d'informations issues d'un dossier pénal	Acc.								1					
	Sous-total								1					
Violation de communication par particulier	Acc.				1									
	Sous-total				1									
Abus faiblesses de personnes	Acc.			1										
	Sous-total			1										
Vie privée moeurs: publication identité victime	Acc.								1	1				
	Sous-total								1	1				
Cyberlokkng (leurre de mineur par ICT)	Acc.						1					1	1	
	Sous-total						1					1	1	
Occupation bien d'autrui (squatter)	Pénétrer / occuper / séjourner (bien non habité)	Acc.										1		
	Sous-total											1		
	Total	30	58	92	43	53	74	55	52	54	37	71	13	

Infr. relative au statut juridique de l'enfant

			2000	2013	2014	2015	2016	2017	2018	2019	2020	2021	2022	2023
Non-représentation d'enfants	Par les parents	Acc.					1							
		Sous-total					1							
		Total					1							

Vol et extorsion

			2000	2013	2014	2015	2016	2017	2018	2019	2020	2021	2022	2023	
Vol avec circ. aggr.	Avec violence	Acc.	6	4	3	2	1	2		1		2	4		
		Tent.										1			
	Sans violence	Acc.	153	124	122	102	95	92	88	89	97	58	68		15
		Tent.	104	42	56	48	40	57	24	34	23	27	19		2
Sous-total			263	170	181	152	136	151	112	124	120	88	91	17	
Vol sans circ. aggr.	Avec violence	Acc.		2	4	2	2	2		3	1	2	3		
		Tent.		1			1								
	Sans violence, Vol à la tire	Acc.	10	18	31	30	19	16	11	15	8	4	7		
		Tent.						2							
	Sans violence, Vol d'usage	Acc.		1			1	1							
		Tent.			1										
	Sans violence, Vol domestique	Acc.	2	5	9	2	9	6	11	12	11	9	2		1
		Tent.		1									1		
	Sans violence	Acc.	275	255	232	209	218	211	236	194	123	134	149		38
		Tent.	13	9	7	4	8	7	7	4	5	3	4		3
Sous-total			300	292	284	247	258	245	265	228	148	153	165	42	
Vol non spécifié		Acc.	129	1		2	1			2	2		7	1	
		Tent.	65								1	3	1	1	
	Sous-total	194	1		2	1				2	3	3	8	2	
Extorsion		Acc.	2		5		1	2	2	4		4	8	2	
		Tent.			4	2	4	1	3	3	2	2	1		
	Sous-total	2		9	2	5	3	5	7	7	2	6	9	2	
Total			759	463	474	403	400	399	382	361	273	250	273	63	

Fraude

		2000	2013	2014	2015	2016	2017	2018	2019	2020	2021	2022	2023
Blanchiment d'argent	Acc.		1				1	2	9	7	78	84	12
	Tent.										13	4	2
	Sous-total		1				1	2	9	7	91	88	14
Recel	Recel simple	Acc.						1	1		2		
		Tent.		1									
	Recel qualifié	Acc.				1							
	Non spécifié	Acc.			1								
	Sous-total			1	1	1		1	1		2		
Grivèlerie	Carburant / lubrifiant	Acc.											
	Boissons et aliments	Acc.	1					2					
	Voiture de location	Acc.			1	1			1			1	
	Logements	Acc.							1		1		
		Sous-total	3	1		1	1		2	2		1	1
Corruption privée		Acc.		1						1		1	
		Sous-total		1						1		1	
Détournement et destruction frauduleuse	Cel frauduleux	Acc.	1	4	3	2	4	4	3	3	1	1	1
	D'argent, de papiers, etc.	Acc.		1									
	D'objets saisis	Acc.		1			3	2	2	1	2	1	
	De biens mobiliers des époux	Acc.							1				
	D'héritage	Acc.	1	1									
		Acc.	2	2	1			1	1			2	
		Sous-total	8	4	8	3	2	7	7	7	4	3	4
Escroquerie	Fraude par internet	Acc.	18	24	41	29	40	66	91	119	62	67	14
		Tent.	19	35	7	64	18	82	65	14	9	7	2
	Escroquerie sans internet	Acc.	19	10	17	14	17	18	14	5	7	7	4
		Tent.	4	17	5	8	4	6	8	5	1		1
		Acc.	16										
		Tent.	3										
	Sous-total	19	60	86	70	115	79	172	178	143	79	81	21
Tromperie	Marchandises vendues / travail fourni	Acc.		1									
		Sous-total		1									
Abus de confiance et infr. apparentées	Abus de confiance	Acc.	13	16	13	7	12	35	19	5	8	13	2
		Tent.			1								
	Abus des faiblesses	Acc.		1	1								
	Sous-total	12	13	17	15	7	12	35	19	5	8	13	2
Abus de biens sociaux	Par des sociétés	Acc.							1				
		Sous-total							1				
Infr. liées à l'insolvabilité	Par des tiers	Acc.	1		1				1		1		
	Par le débiteur	Acc.	4	1	4	2	1		3				1
		Acc.	2		1				1				
		Sous-total	7	1	6	2	1		5		1		1

Fraude

		2000	2013	2014	2015	2016	2017	2018	2019	2020	2021	2022	2023
Insolvabilité frauduleuse	Acc.				1		1		2				
	Sous-total				1		1		2				
Chèques sans provision	Acc.	1											
	Tent.	1											
	Sous-total	2											
Total		44	86	115	97	128	101	219	224	160	185	188	39

Dégradation de la propriété

			2000	2013	2014	2015	2016	2017	2018	2019	2020	2021	2022	2023
Incendie volontaire	Dans lieu habité (de jour)	Acc.				2	1							
	Dans lieu habité (de nuit)	Acc.		1										
	Dans un autre lieu (de jour)	Acc.	1	1	1		2	1	7	1	1	3	3	
	Dans un autre lieu (de nuit)	Acc.			1				1	1	5	3	2	
	Dans un autre lieu (moment indéterminé)	Acc.	1			1	1					1		
	Non spécifié	Acc.	1											
		Sous-total	3	2	1	4	4	1	8	2	6	7	5	
Incendie involontaire		Acc.	13	18	15	12	9	15	16	11	17	15	15	1
		Sous-total	13	18	15	12	9	15	16	11	17	15	15	1
Destruction, dénaturation, dégradation	Avec circ. aggr.	Acc.	8	1		2	1	1	1		1	1	1	1
	Non spécifié	Acc.	52				1		1				2	
		Sous-total	60	1		2	2	1	2		1	1	3	1
Vandalisme	Sur véhicules	Acc.	34	36	7	10	16	16	24	25	28	35	38	5
	Sur autres biens mobiliers	Acc.	57	11	4	6	4	5	16	15	13	12	18	3
	Graffitis	Acc.				1		2		3	1	4	4	
	Autres détériorations sur biens immobiliers	Acc.	17	23	6	6	6	18	25	22	27	29	26	8
	Dégradation de clôture	Tent. Acc.											1	
		Sous-total	108	72	17	23	26	44	65	66	69	84	90	17
		Total	184	93	33	41	41	61	91	79	93	107	113	19

Infr. contre la Sécurité de l'Etat

		2000	2013	2014	2015	2016	2017	2018	2019	2020	2021	2022	2023
Sûreté intérieure de l'Etat	Acc.					1							
	Sous-total					1							
Terrorisme	Groupe terroriste	Acc.							1				
	Sous-total								1				
	Total					1			1				

Infr. contre la sécurité publique

			2000	2013	2014	2015	2016	2017	2018	2019	2020	2021	2022	2023
Organisation criminelle	Acc.				3									
	Sous-total				3									
Association de malfaiteurs	Acc.			9	17	8	5	3	9	4	1	1		
	Sous-total			9	17	8	5	3	9	4	1	1		
Evasion de prisonniers	Non-respect surveillance électronique	Acc.		1	1		2		1	2	1	5	2	
	Sous-total			1	1		2		1	2	1	5	2	
Menaces	Menace d'attentat	Acc.		1	5		1							
	Verbales	Acc.	45	25	30	25	12	19	15	20	14	15	17	2
	Ecrites	Acc.	4	4	10	8	9	11	5	9	5	8	4	
	Par gestes, emblèmes	Acc.	7	10	12	13	8	8	7	12	9	15	9	1
	Alerte à la bombe	Acc.			1		2					2	2	
	Non spécifié	Acc.	4	1					1	1				1
	Sous-total		60	41	58	46	32	38	28	42	28	40	32	4
	Total		60	51	79	54	39	41	38	48	30	46	34	4

Infr. contre l'autorité publique

		2000	2013	2014	2015	2016	2017	2018	2019	2020	2021	2022	2023
Violence c/ personnes investies autorité publique	Acc.					1						1	
	Sous-total					1						1	
Rébellion	Rébellion armée	Acc.				1			1	3		1	
	Rébellion non armée	Acc.	5	9	7	2	5	5	2	4	2	5	2
	Non spécifié	Acc.								1			
	Sous-total	5	5	9	7	3	5	5	3	8	2	6	2
Outrages	Acc.	7	6	2	3			2	1	4	5		
	Sous-total	7	6	2	3			2	1	4	5		
Autres infractions	Bris de scellés	Acc.							1	1		2	
	Sous-total								1	1		2	
	Total	12	11	11	10	4	5	7	5	13	7	9	2

Infr. contre la foi publique

			2000	2013	2014	2015	2016	2017	2018	2019	2020	2021	2022	2023
Faux en écritures	Faux en écritures	Acc.	11	7	4	6	4	4	5	6	4	2	9	3
	Usage de faux en écrit. et écrit. falsifiées	Acc.	1	1	3	2	1	3	1	1	1	2	6	1
		Sous-total	12	8	7	8	5	7	6	7	5	4	15	4
Usurpation	De fonctions	Acc.			1			1					1	
	De titres	Acc.								1				
	De nom	Acc.	1	2	1	5	6	5	10	6	5	2	5	2
	Sous-total	1	2	2	5	6	6	10	7	7	5	2	6	2
Contrefaçon / falsification	Contrefaçon	Acc.	2		1			1	1	1	1	3	1	
	Falsification	Acc.	1		1	2			3			1		
		Sous-total	3		2	2		1	4	1	1	4	1	
Fausses monnaies	Emission	Acc.	1	2		1	1	3		1	1	1	1	
	Non spécifié	Acc.	3											
	Autres	Tent.	1											
		Acc.										1		
	Sous-total	5	2		1	1	3		1	1	2	1		
Faux en justice	Fausses déclarations	Acc.			1		2		1	1	1	1	1	
	Faux serment	Acc.				1								
		Sous-total			1	1	2		1	1	1	1	1	
	Total	21	12	12	17	14	17	21	17	13	13	24	6	



Westerlo

Infraction Code pénal

Infr. contre la famille

	2000	2013	2014	2015	2016	2017	2018	2019	2020	2021	2022	2023
Abandon de famille Acc.		7	6	3	8	6	5	4	6	3	1	
Sous-total		7	6	3	8	6	5	4	6	3	1	
Refus du droit aux relations personnelles Acc.	17	25	22	18	9	18	16	17	21	34	29	4
Sous-total	17	25	22	18	9	18	16	17	21	34	29	4
Non-acquittement pension alimentaire Acc.	2		1	1	2	1		2			1	
Sous-total	2		1	1	2	1		2			1	
Total	19	32	29	22	19	25	21	23	27	37	31	4

Criminalité informatique

	2000	2013	2014	2015	2016	2017	2018	2019	2020	2021	2022	2023
Hacking Acc.		2	6	9	7	8	19	17	12	7	17	7
Tent.				1			1	1	1			
Sous-total		2	6	10	7	8	20	18	13	7	17	7
Faux en informatique Acc.			1	2	1	1	1	9	3	4	5	1
Sous-total			1	2	1	1	1	9	3	4	5	1
Fraude informatique Acc.		6	14	12	15	13	15	32	99	46	35	11
Tent.			3	1	3			8	16	2		
Sous-total		6	17	13	18	13	15	40	115	48	35	11
Sabotage Acc.			2			1			1		1	
Tent.			1									
Sous-total			3			1			1		1	
Total		8	27	25	26	23	36	67	132	59	58	19



Exercice illégal de l'autorité publique

		2000	2013	2014	2015	2016	2017	2018	2019	2020	2021	2022	2023
Corruption publique	Acc.			1									
	Tent.				1								
	Sous-total			1	1								
Prise d'intérêt	Acc.			1									
	Sous-total			1									
Abus de l'autorité	Acc.											1	
	Sous-total											1	
Total				2	1							1	

Marchand de sommeil

		2000	2013	2014	2015	2016	2017	2018	2019	2020	2021	2022	2023
Sans circ. aggr.	Acc.					2							
	Sous-total					2							
Total						2							

Traite des êtres humains

		2000	2013	2014	2015	2016	2017	2018	2019	2020	2021	2022	2023
Exploitation économique	Acc.		1										
	Sous-total		1										
Total			1										

Autres infractions Code pénal

		2000	2013	2014	2015	2016	2017	2018	2019	2020	2021	2022	2023
	Acc.			1									
	Sous-total			1									
Total				1									



Contravention Code pénal

		2000	2013	2014	2015	2016	2017	2018	2019	2020	2021	2022	2023
Injures (Contravention)	Acc.	2											
	Sous-total	2											
Destruction d'animaux (Contravention)	Acc.	4											
	Sous-total	4											
Autres contraventions CP	Acc.	7								1			
	Sous-total	7								1			
Total		13								1			

STATISTIQUES POLICIERES DE CRIMINALITE

LIEU DE PERPETRATION: COMMUNE

Westerlo

***ANNEXE II: DETAIL PAR CATEGORIE DE DELIT
LOIS SPECIALES***



Westerlo

Infraction Lois spéciales

Drogues

			2000	2013	2014	2015	2016	2017	2018	2019	2020	2021	2022	2023	
Détention		Acc.	43	90	102	90	48	55	78	79	91	95	80	17	
		Tent.	1												
		Sous-total	44	90	102	90	48	55	78	79	91	95	80	17	
Usage	Usage en groupe	Acc.	11												
	Usage individuel	Acc.	9												
		Tent.	1												
	Faciliter l'usage	Acc.	1	1	5	1			1	1	2	1	1		
	Incitation à l'usage	Acc.										1			
	Désordre, scandale ou danger dans un espace public	Acc.								1					
	Sous-total	22	1	5	1				1	2	2	2	1		
Importation et exportation		Acc.	1	2	3				1	2		5	1		
		Sous-total	1	2	3				1	2		5	1		
Fabrication		Acc.		5	9	8	4	5	6	1	1	2	2		
		Sous-total		5	9	8	4	5	6	1	1	2	2		
Commerce		Acc.	10	21	24	28	19	8	31	38	19	14	13	7	
		Sous-total	10	21	24	28	19	8	31	38	19	14	13	7	
Autres		Acc.	4	1		1			1					1	
		Sous-total	4	1		1			1					1	
Total			81	120	143	128	71	68	118	122	113	118	97	25	



Législation sur les étrangers

			2000	2013	2014	2015	2016	2017	2018	2019	2020	2021	2022	2023
Transmigration illégale	Mariages simulés/blancs sans récompense/contrainte	Acc.		2	1		1		2	1	2	5		
	Cohab. légale de complais. sans récompense/contr.	Acc.				3	1			1		2	2	
	Accès au territoire	Acc.	3	12	6	1	3	1	1	2	3	5		1
	Séjour	Acc.	7	11	6	5	5	1	5	11	12	10	13	3
	Pas de port de documents d'identité ou de voyage	Acc.				1				1			1	
	Inscription au registre des étrangers	Acc.						6		2	13	32	52	9
	Reconnaissance fraudul. sans récompense/contrainte	Acc.							1	1	3	2	2	
	Sous-total		10	25	13	10	10	8	9	19	33	56	70	13
Trafic d'êtres humains	Acc.									1		1		
	Sous-total									1		1		
Traite d'êtres humains	Acc.	1												
	Sous-total	1												
Aide au séjour illégal	Acc.			5				2			2	1		
	Sous-total			5				2			2	1		
Non spécifié	Acc.	3												
	Sous-total	3												
	Total		14	30	13	10	10	10	9	20	35	58	70	13

PFF/DGR/DR/BIPOL - Statistiques policières de criminalité (date de clôture: 22/09/2023)
 Les données pour les années 2001 jusqu'à 2012 ne sont plus publiées mais restent disponibles sur demande auprès du service BIPOL.
 Les données pour 2023 ne concernent que le 1er trimestre.



Environnement

			2000	2013	2014	2015	2016	2017	2018	2019	2020	2021	2022	2023
Déchets	Déchets par professionnel	Acc.		3	2	2	1	3		3	3	1	4	
	Déchets par particulier	Acc.		28	39	34	25	30	31	18	47	50	30	7
	Déchets par personne indéterminée	Acc.	6											
	Déchets: permis/autorisation	Acc.				1								
	Non spécifié	Acc.	1											
	Sous-total		7	31	41	36	27	33	31	21	50	51	34	7
Feux d'artifice		Acc.						2						
	Sous-total							2						
Autres que déchets	Urbanisme	Acc.	7	8	8	5	6	11	9	19	22	8	12	2
	Permis d'environnement	Acc.		2	2									
	Bruit	Acc.	22					1	1				1	
	Pollution de l'eau	Acc.	1	1		1	1			1				
	Pollution de l'air	Acc.	2	1		1		2	9	2	1	1		1
	Pollution du sol	Acc.					1	1	1					
	Non spécifié	Acc.											1	
	Autres nuisances en matière d'environnement	Acc.	15		1	1							1	
	Sous-total		47	12	11	8	8	15	20	22	23	9	15	3
Biodiversité / Faune et flore	Bien-être animal	Acc.	4	4	2	2	2	2	6	3	8	5	6	
	Protection de la nature	Acc.	1		3					1	1			1
	Permis / autorisation animaux	Acc.			1	2			1	1				
	Destruction d'animaux	Acc.	3	2	1				2		2		1	
		Tent.	1			1						2		
	Sous-total		9	6	7	5	2	2	9	5	13	5	7	1
Non spécifié		Acc.	10											
	Sous-total		10											
		Total	73	49	59	49	37	52	60	48	86	65	56	11

FPF/DGR/DRI/BIPOL - Statistiques policières de criminalité (date de clôture: 22/09/2023)
 Les données pour les années 2001 jusqu'à 2012 ne sont plus publiées mais restent disponibles sur demande auprès du service BIPOL.
 Les données pour 2023 ne concernent que le 1er trimestre.



Armes et explosifs

			2000	2013	2014	2015	2016	2017	2018	2019	2020	2021	2022	2023
Détention illégale	Arme à feu	Acc.		2		7	4	3	3	14	6	8	3	3
	Arme blanche ou non à feu	Acc.		3	3	5	7	4	8	7	4		3	2
	Munition	Acc.							2	2	1		2	1
	Pièces/accessoires	Acc.											2	
	Non spécifié	Acc.	6											
	Sous-total		6	5	3	12	11	7	13	23	11	8	10	6
Port / transport illégal	Arme à feu	Acc.		2		1	3	1	1	1		1	1	1
	Arme blanche ou non à feu	Acc.		7	7	11	5	16	14	15	24	23	18	4
	Non spécifié	Acc.	7											
	Sous-total		7	9	7	12	8	17	15	16	24	24	19	5
Commerce illégal	Arme à feu	Acc.		1										
	Sous-total			1										
Fabrication / réparation illégale	Arme à feu	Acc.									1			
	Sous-total										1			
Explosifs		Acc.	2							1				
	Sous-total		2							1				
Autre	Mesures de sécurité	Acc.											2	1
	Stockage	Acc.							1		1		3	1
	Non spécifié	Acc.	5											
	Sous-total		5						1	1	1	5	2	2
	Total		20	15	10	24	19	24	29	40	37	32	34	13



Protection de la personne

			2000	2013	2014	2015	2016	2017	2018	2019	2020	2021	2022	2023
Discrimination	Racisme et xénophobie	Acc.			1			2		1				
	Fondée sur son orientation sexuelle (homophobie)	Acc.											1	
	Autre discrimination	Acc.		1								1		
		Sous-total		1	1			2		1		1	1	
Négationnisme et révisionnisme	Révisionnisme	Acc.										1		
		Sous-total										1		
Protection de la vie privée		Acc.	3	1		2		1		1		1		
		Sous-total	3	1		2		1		1		1		
Caméras de surveillance		Acc.			1	3							1	
		Sous-total			1	3							1	
Droit à l'image		Acc.						1				2	1	
		Sous-total						1				2	1	
		Total	3	2	2	5		4		2		5	3	



Westerlo

Infraction Lois spéciales

Hormones et dopage

		2000	2013	2014	2015	2016	2017	2018	2019	2020	2021	2022	2023
Détention	Acc.						2	2	1	2	1	1	
	Sous-total:						2	2	1	2	1	1	
Fabrication et distribution	Acc.									1			
	Sous-total:									1			
	Total:						2	2	1	3	1	1	

Loi du football

		2000	2013	2014	2015	2016	2017	2018	2019	2020	2021	2022	2023
Jet d'objets	Acc.								2		2	1	1
	Sous-total:								2		2	1	1
Pénétrer irrégulièrement le stade ou son périmètre	Acc.								1				
	Sous-total:								1				
Pénétration zones du stade inaccessibles au public	Acc.										1	5	
	Sous-total:										1	5	
Non-respect des injonctions données	Acc.								7	1		1	
	Tent.											1	
	Sous-total:								7	1		2	
Inciter à la haine ou à l'emportement	Acc.								8		1	3	
	Sous-total:								8		1	3	
Objets pyrotechniques dans le stade ou périmètre	Acc.							2	1	2	2	2	
	Sous-total:							2	1	2	2	2	
Vente irrégulière de tickets	Acc.	42	10	21	21	9	18	4	4		1		
	Sous-total:	42	10	21	21	9	18	4	4		1		
	Total:	42	10	21	21	9	18	6	23	3	7	13	1



Sécurité privée

		2000	2013	2014	2015	2016	2017	2018	2019	2020	2021	2022	2023
Entreprises de gardiennage / de sécurité	Acc.	1				2							
	Sous-total:	1				2							
	Total:	1				2							

Protection de la jeunesse

		2000	2013	2014	2015	2016	2017	2018	2019	2020	2021	2022	2023
Législation sur l'obligation scolaire	Acc.	1	1			1	1		2	2	4	1	1
	Sous-total:	1	1			1	1		2	2	4	1	1
Législation sur la protection de la jeunesse	Acc.	1	11	18	10	11	15	11	15	6	8	15	6
	Sous-total:	1	11	18	10	11	15	11	15	6	8	15	6
	Total:	2	12	18	10	12	16	11	17	8	12	16	7

Code pénal social

		2000	2013	2014	2015	2016	2017	2018	2019	2020	2021	2022	2023
Harcèlement au travail	Acc.		3	1	1	1	1	3			1		
	Sous-total:		3	1	1	1	1	3			1		
Travail illégal	Acc.	2				1				1			
	Sous-total:	2				1				1			
Fraude sociale aux cotisations (travail au noir)	Acc.			1				1		1	1	1	
	Sous-total:			1				1		1	1	1	
Surveillance et contrôle	Acc.			1									
	Sous-total:			1									
Sécurité sociale	Acc.			6									
	Sous-total:			6									
Infr. contre foi publique en droit pénal social	Acc.				1			1				1	
	Sous-total:				1			1				1	
Autres	Acc.				1	2	1	2	7	6	4		
	Sous-total:				1	2	1	2	7	6	4		
	Total:	2	3	9	3	4	2	7	7	8	6	2	



Ivresse et alcool

		2000	2013	2014	2015	2016	2017	2018	2019	2020	2021	2022	2023
Ivresse publique	Acc.	7	15	3	3	3	1	1	2	1	4	3	2
	Sous-total:	7	15	3	3	3	1	1	2	1	4	3	2
Non spécifié	Acc.										1		2
	Sous-total:										1		2
	Total:	7	15	3	3	3	1	1	2	1	5	3	4

Registre de population

		2000	2013	2014	2015	2016	2017	2018	2019	2020	2021	2022	2023
	Acc.	10	43	27	30	34	33	26	17	27	42	46	10
	Sous-total:	10	43	27	30	34	33	26	17	27	42	46	10
	Total:	10	43	27	30	34	33	26	17	27	42	46	10

Carte d'identité

		2000	2013	2014	2015	2016	2017	2018	2019	2020	2021	2022	2023
Pas en possession	Acc.	1			1		1	1	1			1	
	Sous-total:	1			1		1	1	1			1	
Refus de présentation	Acc.			1				1		1			
	Sous-total:			1				1		1			
	Total:	1		1	1		1	2	1	1		1	



Santé publique

		2000	2013	2014	2015	2016	2017	2018	2019	2020	2021	2022	2023
Politique de la santé	Acc.									1			
	Sous-total:									1			
Interdiction de fumer	Acc.				1								
	Sous-total:				1								
Législation médicaments	Acc.											2	
	Sous-total:											2	
Vente de tabac	Acc.							1					
	Sous-total:							1					
Denrées alimentaires	Acc.						1	1					
	Sous-total:						1	1					
Refus ou négligence respect mesures	Acc.									333	133		
	Sous-total:									333	133		
Autres	Acc.									1			
	Sous-total:									1			
	Total:				1		1	2		335	133	2	



Travail

		2000	2013	2014	2015	2016	2017	2018	2019	2020	2021	2022	2023
Règlement général protection du travail	Acc.	2											
	Sous-total:	2											
Commerce ambulant	Acc.		1	3	2	1	1	2		3	1		
	Sous-total:		1	3	2	1	1	2		3	1		
Fraude sociale aux cotisations (travail au noir)	Acc.	1		1					1				
	Sous-total:	1		1					1				
Travailleurs étrangers	Acc.	1	1					1					
	Sous-total:	1	1					1					
Autres	Acc.		3	3								1	
	Sous-total:		3	3								1	
	Total:	4	5	7	2	1	1	3	1	3	1	1	

Protection des revenus publics

		2000	2013	2014	2015	2016	2017	2018	2019	2020	2021	2022	2023
Taxe de circulation / TMC	Acc.		1	1	1	3	4	3	3				
	Sous-total:		1	1	1	3	4	3	3				
Fraude fiscale - impôts sur le revenu	Acc.	1		1									
	Sous-total:	1		1									
Fraude autres revenus publics	Acc.	11											
	Sous-total:	11											
Non spécifié	Acc.		5	6	5	2	1		1				1
	Sous-total:		5	6	5	2	1		1				1
	Total:	12	6	8	6	5	5	3	4				1



Législation économique

		2000	2013	2014	2015	2016	2017	2018	2019	2020	2021	2022	2023
Sociétés	Acc.							1					
	Sous-total:							1					
Délit d'initié	Acc.	5											
	Sous-total:	5											
Autres	Acc.				1								
	Sous-total:				1								
	Total:	5			1			1					

Pratiques commerciales

		2000	2013	2014	2015	2016	2017	2018	2019	2020	2021	2022	2023
Pratiques du marché et protection du consommateur	Acc.	3			1								
	Sous-total:	3			1								
Registre de commerce	Acc.											1	
	Sous-total:											1	
Autres	Acc.	1				3	2	1		1			3
	Sous-total:	1				3	2	1		1			3
	Total:	4			1	3	2	1		1		1	3



Autres lois spéciales

		2000	2013	2014	2015	2016	2017	2018	2019	2020	2021	2022	2023
Transport	Acc.					1				1			
	Sous-total:					1				1			
Infr. dans le secteur audiovisuel	Acc.	2											
	Sous-total:	2											
Dégradation involontaire câbles télécommunication	Acc.				1	1	3	2	10	12	25	9	
	Sous-total:				1	1	3	2	10	12	25	9	
Protection (pièce de l') uniforme policier	Acc.										1		
	Sous-total:										1		
Autres	Acc.	14					3						
	Sous-total:	14					3						
	Total:	16			2	1	6	2	11	12	26	9	

STATISTIQUES POLICIERES DE CRIMINALITE

LIEU DE PERPETRATION: COMMUNE

Westerlo

***ANNEXE III: DETAIL
FIGURES CRIMINELLES / PHENOMENES***



Westerlo

FC Vol moyen de transport

		2000	2013	2014	2015	2016	2017	2018	2019	2020	2021	2022	2023
Vol de voiture	Acc.	33	10	6	4	2	5	3	3	6	3		2
	Tent.	6		3		2		1					
	Total	39	10	9	4	4	5	4	3	6	3		2
Vol de moto	Acc.	1	2	1	1		1	1		3	1	1	
	Tent.						1						
	Total	1	2	1	1		2	1		3	1	1	
Carjacking	Acc.	1											
	Tent.												
	Total	1											
Homejacking	Acc.										1		
	Tent.												
	Total										1		
Vol dans les garages	Acc.	3		3			1						
	Tent.												
	Total	3		3			1						
Vol de vélomoteur	Acc.	36	9	4	8	5	2	8	2	7	2	4	2
	Tent.	1			1					1			
	Total	37	9	4	9	5	2	8	2	8	2	4	2
Vol de vélo	Acc.	43	79	77	70	56	68	92	59	35	48	64	13
	Tent.											1	2
	Total	43	79	77	70	56	68	92	59	35	48	65	15



FC Cambriolage

		2000	2013	2014	2015	2016	2017	2018	2019	2020	2021	2022	2023
Cambriolage dans habitation	Acc.	124	51	50	35	43	30	33	23	42	26	34	6
	Tent.	110	20	30	31	22	27	14	19	15	20	9	1
	Total	234	71	80	66	65	57	47	42	57	46	43	7
Cambriolage ds entreprise ou commerce	Acc.	32	25	18	28	13	17	5	12	8	3	8	
	Tent.	23	11	10	9	8	17	5	4		3	6	
	Total	55	36	28	37	21	34	10	16	8	6	14	
Cambriolage ds service public ou bâtiment administ	Acc.	2	4	9	3		5	2	3	4	4		
	Tent.	7	3	1	1	1	2	1			2		1
	Total	9	7	10	4	1	7	3	3	4	6		1
Vol au béliier	Acc.	2			1								
	Tent.	1											
	Total	3			1								
Cambriolage dans bâtiment (total)	Acc.	156	80	77	66	55	50	39	38	54	33	42	6
	Tent.	138	34	41	41	31	46	20	23	15	25	15	2
	Total	294	114	118	107	86	96	59	61	69	58	57	8

FC Vol autre

		2000	2013	2014	2015	2016	2017	2018	2019	2020	2021	2022	2023
Vol à main armée	Acc.	4	1	3	2	1	1				1	5	
	Tent.				1						1		
	Total	4	1	3	3	1	1				2	5	
Vol avec violence sans arme	Acc.	5	5	9	2	3	4	2	8	1	7	10	2
	Tent.		1	1	1	5		2	3	2	2	1	
	Total	5	6	10	3	8	4	4	11	3	9	11	2
Vol dans ou sur un véhicule	Acc.	62	22	31	14	35	14	27	28	17	9	9	3
	Tent.	12	3	2	2	5	5	1	4	3		3	
	Total	74	25	33	16	40	19	28	32	20	9	12	3



FC Vol autre

		2000	2013	2014	2015	2016	2017	2018	2019	2020	2021	2022	2023
Vol d'armes et explosifs	Acc.		4		2		1	2	1	3	2		
	Total		4		2		1	2	1	3	2		
Arrachage de sac à main	Acc.			1									
	Total			1									
Vol à l'arraché	Acc.	4		2	1		1		3		1	1	
	Tent.										1		
	Total	4		2	1		1		3		2	1	
Vol à la tire	Acc.	17	19	32	30	19	16	11	16	8	5	7	
	Tent.						2						
	Total	17	19	32	30	19	18	11	16	8	5	7	
Vol à l'étalage	Acc.	25	25	26	19	32	42	38	36	19	43	21	5
	Tent.							3	2				1
	Total	25	25	26	19	32	42	41	38	19	43	21	6
Vol par ruse	Acc.		6	8	6	2	2	2	6	1	4	2	1
	Tent.			1		2			1				
	Total		6	9	6	4	2	2	7	1	4	2	1
Vol de métaux	Acc.		4	6	5	4	1	1	2	2	1	3	
	Tent.										1		
	Total		4	6	5	4	1	1	2	2	2	3	
Vol sur les chantiers	Acc.	11	4	8	12	6	3	8	4	3	2	4	
	Tent.		4			1		1		1			
	Total	11	8	8	12	7	3	9	4	4	2	4	
Home-invasion	Acc.										1	2	
	Total										1	2	
Vol d'animaux	Acc.	5	4	2	4	4		3	5	6		4	2
	Total	5	4	2	4	4		3	5	6		4	2



FC Vol autre

		2000	2013	2014	2015	2016	2017	2018	2019	2020	2021	2022	2023
Vol de cargaison	Acc.		2					1	1	1		1	
	Tent.			1					1				
	Total		2	1				1	2	1		1	

Criminalité ICT

		2000	2013	2014	2015	2016	2017	2018	2019	2020	2021	2022	2023
Fraude de cartes de paiements	Acc.	1	2	7	10	5	3	2	3	3	4		1
	Tent.			1	1	2							
	Total	1	2	8	11	7	3	2	3	3	4		1

Phishing	Acc.							1	14	65	28	27	5
	Tent.								8	8	2		
	Total							1	22	73	30	27	5

Ransomware	Acc.					1		1				1	
	Total					1		1				1	

Shouldersurfing	Acc.			1				1			1		
	Total			1				1			1		

Skimming	Acc.					1					1		
	Total					1					1		



FC Autre

		2000	2013	2014	2015	2016	2017	2018	2019	2020	2021	2022	2023
Violence contre les métiers d'intérêt général	Acc.	2	2	7	10	4	10	1	3	4	3	3	3
	Total	2	2	7	10	4	10	1	3	4	3	3	3
Viol collectif	Acc.		1										
	Total		1										
Graffiti	Acc.				1		2		3	1	4	4	
	Total				1		2		3	1	4	4	
Dégradation de voiture	Acc.	8	37	6	10	15	13	22	27	26	30	30	4
	Total	8	37	6	10	15	13	22	27	26	30	30	4
Rixe au couteau	Acc.		1	1		1				1	1		
	Tent.								2				
	Total		1	1		1			3	1			

PH Violence intrafamiliale (VIF)

		2000	2013	2014	2015	2016	2017	2018	2019	2020	2021	2022	2023
VIF: physique, dans le couple	Acc.	9	26	35	25	37	28	32	32	33	21	40	4
	Tent.			1					1	1			
	Total	9	26	36	25	37	28	32	33	34	21	40	4
VIF: physique, envers des descendants	Acc.	1	1	1	4	5	8	3	2	2	3	6	
	Tent.						1		1				
	Total	1	1	1	4	5	9	3	3	2	3	6	
VIF: physique, envers d'autres membres	Acc.	13	6	3	2	6	7	6	7	4	8	5	1
	Tent.			1									
	Total	13	6	4	2	6	7	6	7	4	8	5	1
VIF: sexuelle, dans le couple	Acc.				1		1						
	Total				1		1						
VIF: sexuelle, envers des descendants	Acc.		3		1	2	1	1			3	1	
	Total		3		1	2	1	1			3	1	



PH Violence intrafamiliale (VIF)

		2000	2013	2014	2015	2016	2017	2018	2019	2020	2021	2022	2023
VIF: sexuelle, envers d'autres membres	Acc.			1									
	Total			1									
VIF: psychique, dans le couple	Acc.	17	30	43	22	16	23	20	21	31	37	32	5
	Total	17	30	43	22	16	23	20	21	31	37	32	5
VIF: psychique, envers des descendants	Acc.							1		1	1	1	1
	Total							1		1	1	1	1
VIF: psychique, envers d'autres membres	Acc.		1		1	1		1			1		
	Total		1		1	1		1			1		
VIF: économique, dans le couple	Acc.		1	1	2	1	4	4	5	5	4	2	
	Tent.					1							
	Total		1	1	2	2	4	4	5	5	4	2	
VIF: économique, envers des descendants	Acc.	1			1			1					
	Total	1			1			1					
VIF: économique, envers d'autres membres	Acc.	2	8	7	4	10	7	6	7	6	4	2	
	Total	2	8	7	4	10	7	6	7	6	4	2	

PH Hormones et dopage

		2000	2013	2014	2015	2016	2017	2018	2019	2020	2021	2022	2023
Dopage humain	Acc.						2	2	1	3	1	1	
	Total						2	2	1	3	1	1	
Engraissement illégal	Acc.				2								
	Total				2								



PH Drogues

	2000	2013	2014	2015	2016	2017	2018	2019	2020	2021	2022	2023
Vente de cocaïne Acc.		1	2	3	3	1	3	4	1	1	1	3
Total		1	2	3	3	1	3	4	1	1	1	3
Production de drogues synthétiques Acc.		1	3	1			2					
Total		1	3	1			2					
Import-export de drogues synthétiques Acc.		1	1									
Total		1	1									
Vente de drogues synthétiques Acc.		7	11	12	5	4	13	20	9	6	3	2
Total		7	11	12	5	4	13	20	9	6	3	2
Production de cannabis (culture) Acc.		1	1	3	3	3	3	1	1	1	1	
Total		1	1	3	3	3	3	1	1	1	1	
Vente de cannabis en grande quantité Acc.				1			1					
Total				1			1					
Import-export d'héroïne Acc.								1				
Total								1				
Vente-traffic d'héroïne Acc.			1	1		1	1	1				
Total			1	1		1	1	1				

PH Trafic d'armes

	2000	2013	2014	2015	2016	2017	2018	2019	2020	2021	2022	2023
Commerce et production d'arme à feu et mun. Acc.		1							1			
Total		1							1			

PH Traite des êtres humains

	2000	2013	2014	2015	2016	2017	2018	2019	2020	2021	2022	2023
TEH - exploitation économique Acc.		1										
Total		1										
TEH - exploitation sexuelle Acc.		3					1	1				
Total		3					1	1				



PH Violence dans l'espace public

		2000	2013	2014	2015	2016	2017	2018	2019	2020	2021	2022	2023
Violence physique (transport public)	Acc.					3	2		1			2	1
	Tent.									1			
	Total					3	2		1	1		2	1
Violence physique (voie publique)	Acc.	21	16	23	22	17	17	17	16	18	16	22	3
	Tent.	1							1	2			
	Total	22	16	23	22	17	17	17	17	20	16	22	3
Violence physique (autre endroit public)	Acc.			3	1	2	2	4	2	3	3	3	
	Tent.												
	Total			3	1	2	2	4	2	3	3	3	
Violence physique (endroit accessible au public)	Acc.	45	36	31	33	26	25	22	11	6	16	15	1
	Tent.				1								
	Total	45	36	31	34	26	25	22	11	6	16	15	1
Violence sexuelle (transport public)	Acc.	1			2	2	1	2		1		1	
	Tent.												
	Total	1			2	2	1	2		1		1	
Violence sexuelle (voie publique)	Acc.	3	4	1	5	4	5	5	2	2	3	1	
	Tent.												
	Total	3	4	1	5	4	5	5	2	2	3	1	
Violence sexuelle (autre endroit public)	Acc.	4	2	1	1	1		2	1		1		1
	Tent.												
	Total	4	2	1	1	1		2	1		1		1
Violence sexuelle (endroit accessible au public)	Acc.		2	12	2	5	2	3	4	3	3	5	2
	Tent.												
	Total		2	12	2	5	2	3	4	3	3	5	2
Violence psychique (transport public)	Acc.			1			1	1	1				
	Tent.												
	Total			1			1	1	1				
Violence psychique (voie publique)	Acc.	14	15	16	9	8	2	13	14	6	19	9	1
	Tent.												
	Total	14	15	16	9	8	2	13	14	6	19	9	1
Violence psychique (autre endroit public)	Acc.	2	1	2	3	1	3	4	4	1	1	3	1
	Tent.												
	Total	2	1	2	3	1	3	4	4	1	1	3	1
Violence psychique (endroit accessible au public)	Acc.	17	8	7	9	11	16	12	8	8	7	7	3
	Tent.												
	Total	17	8	7	9	11	16	12	8	8	7	7	3



PH Violence dans l'espace public

		2000	2013	2014	2015	2016	2017	2018	2019	2020	2021	2022	2023
Vol à main armée (voie publique)	Acc.											1	
	Tent.												
	Total											1	
Vol à main armée (autre endroit public)	Acc.											1	
	Tent.				1								
	Total				1							1	
Vol à main armée (endroit accessible au public)	Acc.	4	1	2			1					1	
	Tent.										1		
	Total	4	1	2			1				1	1	
Vol avec violence sans arme (voie publique)	Acc.	2	1	1	1	1	2			1		1	
	Tent.		1			1				1	1		
	Total	2	2	1	1	2	2			2	1	1	
Vol avec violence sans arme (autre endroit public)	Acc.								1		1		
	Tent.												
	Total								1		1		
Vol avec violence sans arme (endr. acces. au pub.)	Acc.	2	3	1	1	1			3		1	2	
	Tent.												
	Total	2	3	1	1	1			3		1	2	

PH Autre

		2000	2013	2014	2015	2016	2017	2018	2019	2020	2021	2022	2023
Faux policiers	Acc.											1	
	Tent.					1							
	Total					1						1	
Terrorisme, extrémisme et radicalisme	Acc.								1		1	1	
	Tent.												
	Total								1		1	1	
Cyberharcèlement	Acc.		5	48	15	9	21	15	18	19	12	22	3
	Tent.												
	Total		5	48	15	9	21	15	18	19	12	22	3
Fraude à l'identité	Acc.	1	4	2	10	11	10	15	14	12	5	18	3
	Tent.					1	3	5	3	1		1	
	Total	1	4	2	10	12	13	20	17	13	5	19	3



STATISTIQUES POLICIERES DE CRIMINALITE

LIEU DE PERPETRATION: COMMUNE

Westerlo

***ANNEXE IV: FAITS ENREGISTRES
NON CRIMINELS***



Westerlo

Faits non criminels

Maladies / Décès / Disparition

	2000	2013	2014	2015	2016	2017	2018	2019	2020	2021	2022	2023
Suicide	10	6	4	4	6	4	4	12	5	13	11	3
Personne malade	2	5	9	8	3	9	8	9	10	12	7	3
Décès suspect	3	4	2	5	4	6	7	8	2	3	5	1
Décès naturel		2	1	1		2		2	2	1	6	
Disparition (personne disparue)	4	10	6	8	10	19	8	6	10	5	11	1
Accident (sauf roulage)	2	1	2	1	4	4	5	3	1	2	3	2
Total	21	28	24	27	27	44	32	40	30	36	43	10

Appels

	2000	2013	2014	2015	2016	2017	2018	2019	2020	2021	2022	2023
Alarme	1											
Appels	2										1	
Total	3										1	

Problèmes sociaux

	2000	2013	2014	2015	2016	2017	2018	2019	2020	2021	2022	2023
Différends familiaux	44	3	14	7	6	34	32	27	27	35	54	11
Différend (pas de coups)	12		7	3	11	7	8	7	4	6	10	4
Affaire civile	19	4		2	2	2	3	4		2	5	1
Protection de la jeunesse		1	2	2	1	1	3	1		2	7	1
Autres	9	2	9	19	17	22	29	22	19	28	19	2
Total	84	10	32	33	37	66	75	61	50	73	95	19



Catastrophes

	2000	2013	2014	2015	2016	2017	2018	2019	2020	2021	2022	2023
Dégâts tempête	2	1	1						1	1		
Problèmes causés par l'eau	1											
Dégâts eau	1										1	
Total	4	1	1						1	1	1	

Ordre public

	2000	2013	2014	2015	2016	2017	2018	2019	2020	2021	2022	2023
Troubles			3		5	1		1	1			
Autres	2			2		1		1				
Total	2		3	2	5	2		2	1			

Agissements suspects

	2000	2013	2014	2015	2016	2017	2018	2019	2020	2021	2022	2023
	13	8	12	5	3	4	3	2	1	4	3	
Total	13	8	12	5	3	4	3	2	1	4	3	

Objets trouvés

	2000	2013	2014	2015	2016	2017	2018	2019	2020	2021	2022	2023
	7	1		2							1	
Total	7	1		2							1	

Objets perdus

	2000	2013	2014	2015	2016	2017	2018	2019	2020	2021	2022	2023
	73	551	684	737	832	951	942	765	632	660	669	181
Total	73	551	684	737	832	951	942	765	632	660	669	181



Autres non-infractions

	2000	2013	2014	2015	2016	2017	2018	2019	2020	2021	2022	2023
Ordonnance de capture										1	1	
Non-respect des conditions	1	3	6	2	1	1	1	2	2	15	10	3
Procès-verbal d'information	15	17	14	17	8	6	7	14	10	13	6	2
Notification		13	7	23	23	24	24	8	5	11	16	6
Dégradation involontaire câbles (non-télécom)			3	2				2	1		1	1
Demande signalement surveillance électronique											9	4
Fonction de contrôle armes			1		1					2	1	
Non spécifié										2	3	
Autres non infractions	1											
Total	17	33	31	44	33	31	32	26	18	44	47	16