

STATISTIQUES POLICIERES DE CRIMINALITE

LIEU DE PERPETRATION: COMMUNE

Vosselaar

2000 - Trimestre 1 2023

Police fédérale - DGRIDRIIBIPOL

STATISTIQUES POLICIERES DE CRIMINALITE

LIEU DE PERPETRATION: COMMUNE

Vosselaar

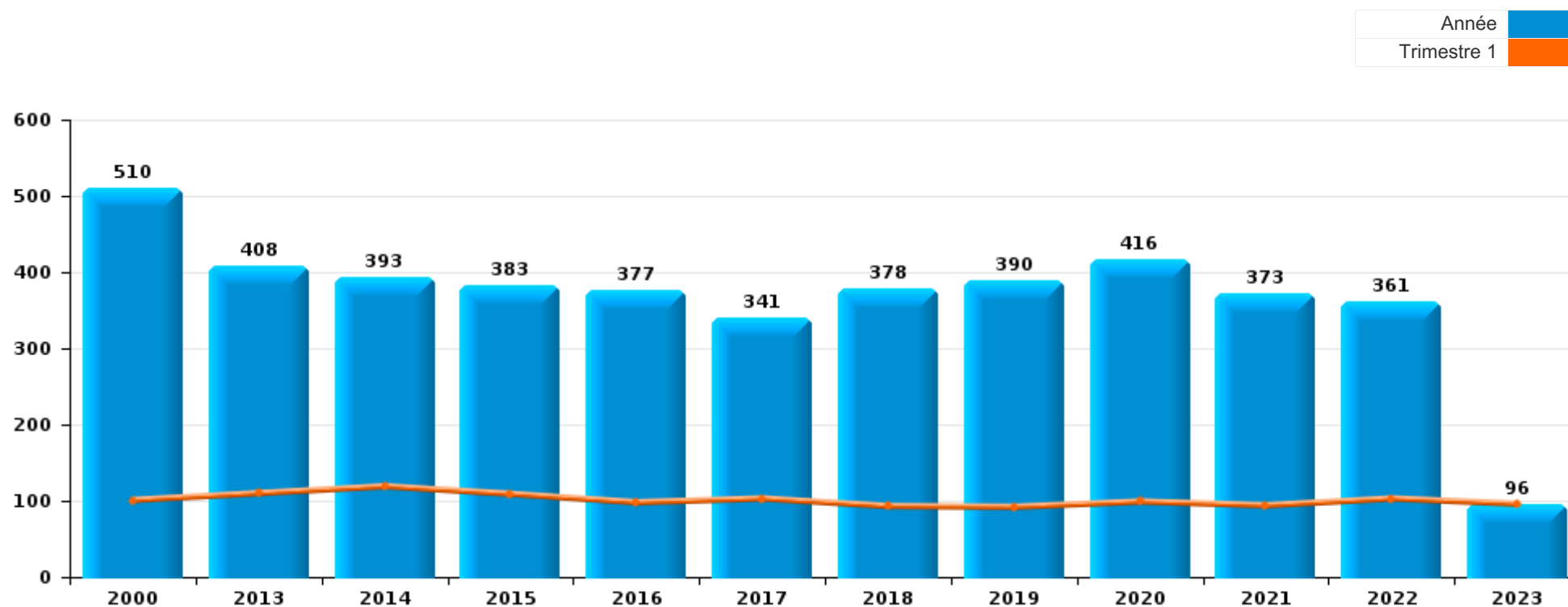
PARTIE I : INFRACTIONS JUDICIAIRES

CRIMINALITE ENREGISTREE COMMISE AU NIVEAU DE LA COMMUNE



Vosselaar

	2000	2013	2014	2015	2016	2017	2018	2019	2020	2021	2022	2023
Nombre total des délits	510	408	393	383	377	341	378	390	416	373	361	96



FPF/DGR/DRI/BIPOL - Statistiques policières de criminalité (date de clôture: 22/09/2023)

Les données pour les années 2001 jusqu'à 2012 ne sont plus publiées mais restent disponibles sur demande auprès du service BIPOL.

Les données pour 2023 ne concernent que le 1er trimestre.



Vosselaar

	2000	2013	2014	2015	2016	2017	2018	2019	2020	2021	2022	2023
Vol et extorsion	191	176	166	149	129	118	154	115	60	64	102	33
Dégradation de la propriété	108	50	56	58	47	40	44	34	40	44	39	8
Fraude	28	22	30	23	21	11	28	31	43	42	28	13
Infr. contre l'intégrité physique	29	33	21	26	27	20	31	28	19	35	33	10
Infr. contre autres valeurs morales et sentiments	9	19	19	25	32	36	14	25	32	26	24	7
Drogues	28	13	18	19	17	16	21	11	24	26	23	4
Criminalité informatique		8	3	13	10	8	11	25	51	36	43	9
Législation sur les étrangers	11	17	12	7	24	23	20	63	3	10	11	
Infr. contre la sécurité publique	7	18	14	8	12	15	14	11	29	14	13	1
Environnement	12	16	15	20	19	19	9	7	17	10	6	4
Infr. contre la foi publique	12	6	11	7	5		2	12	11	14	8	1
Santé publique			1	1		1		2	50	28		1
Infr. contre les moeurs	11	3	4	4	6	4	8	10	10	5	6	
Protection de la jeunesse		4	6	4	7	9	5	5	8	6	8	2
Armes et explosifs	3	5	6	5	5	3	6	4	7	3	5	
Infr. contre la famille	9	8	7	6	1	7	4	1	4	1	1	1
Protection de la personne	4	4	1	1		2	2	1		6	3	
Infr. contre l'autorité publique	2	2	2	1	6	2	1		2		5	
Protection des revenus publics	17	1	1									
Autres lois spéciales	8			1		2	2				2	2
Contravention Code pénal	12											
Ivresse et alcool	5	2			1	1			1			
Registre de population	1			2	3	3						
Code pénal social				1	1		1	2		1		
Hormones et dopage	1			1					2	1		
Infr. contre la liberté individuelle					1	1			1			
Infr. relative au statut juridique de l'enfant					1		1		1			
Législation économique								3				
Marchand de sommeil					1					1		
Sécurité privée	2											
Travail				1	1							
Code pénal militaire et milice									1			
Exercice illégal de l'autorité publique											1	
Pratiques commerciales		1										
Sous-total	510	408	393	383	377	341	378	390	416	373	361	96
Contravention règlement policier local		31	39	38	28	26	31	21	29	15	15	4
Sous-total		31	39	38	28	26	31	21	29	15	15	4
Total	510	439	432	421	405	367	409	411	445	388	376	100

FPF/DGR/DRI/BIPOL - Statistiques policières de criminalité (date de clôture: 22/09/2023)

Les données pour les années 2001 jusqu'à 2012 ne sont plus publiées mais restent disponibles sur demande auprès du service BIPOL.

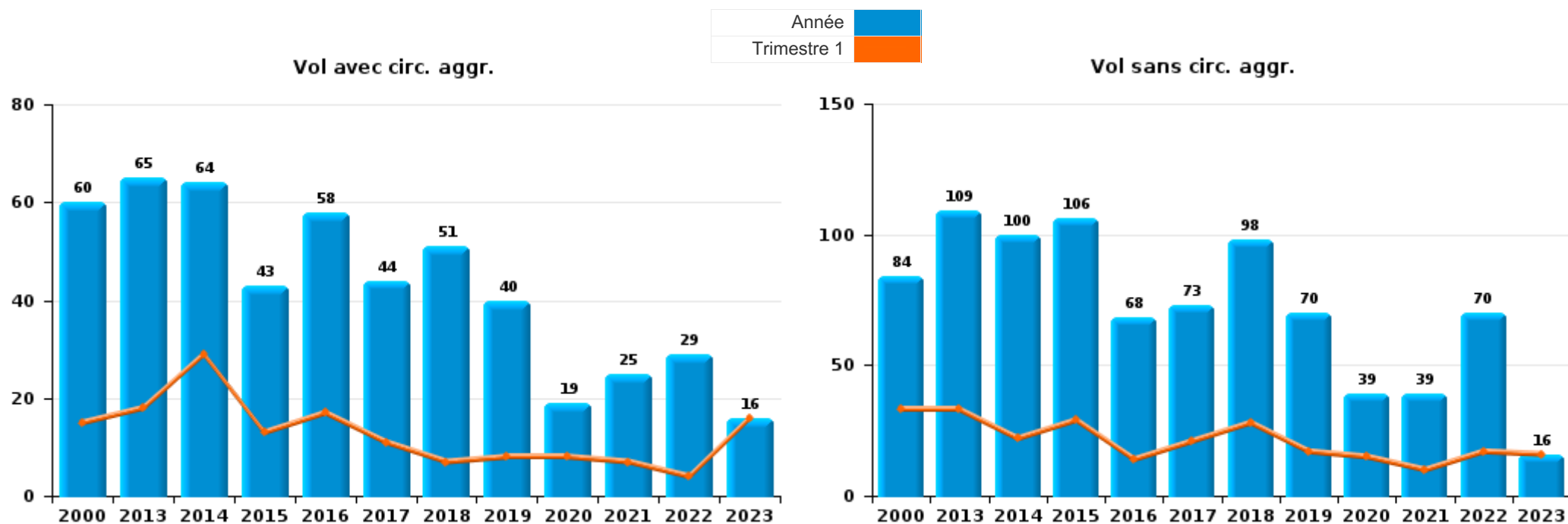
Les données pour 2023 ne concernent que le 1er trimestre.



I.1. Catégorie des infractions : Vol et extorsion (top 5 des infractions au niveau national 2022)

Vosselaar

	2000	2013	2014	2015	2016	2017	2018	2019	2020	2021	2022	2023
Vol sans circ. agr.	84	109	100	106	68	73	98	70	39	39	70	16
Vol avec circ. agr.	60	65	64	43	58	44	51	40	19	25	29	16
Vol non spécifié	46				1							
Extorsion	1	2	2		2	1	5	5	2		3	1
Total	191	176	166	149	129	118	154	115	60	64	102	33





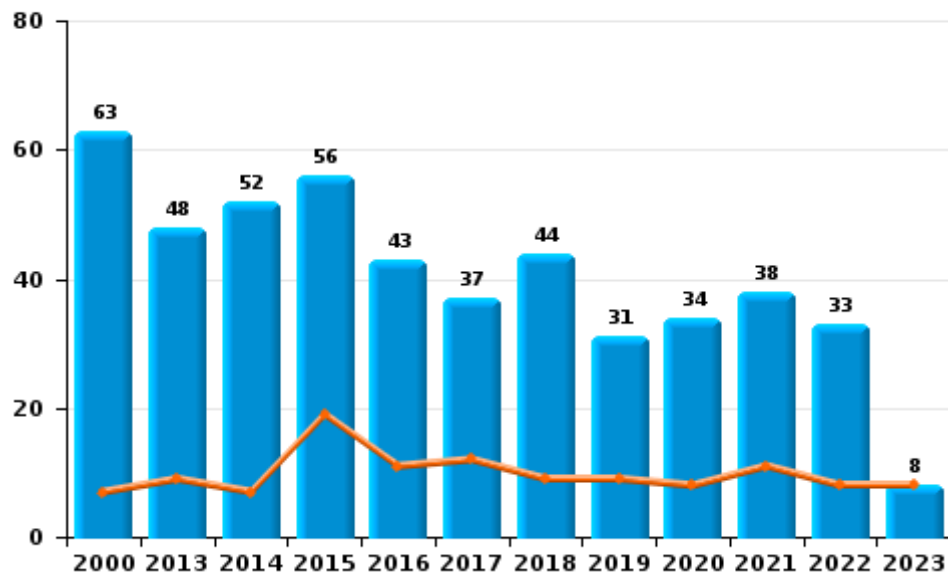
I.2. Catégorie des infractions : Dégradation de la propriété (top 5 des infractions au niveau national 2022)

Vosselaar

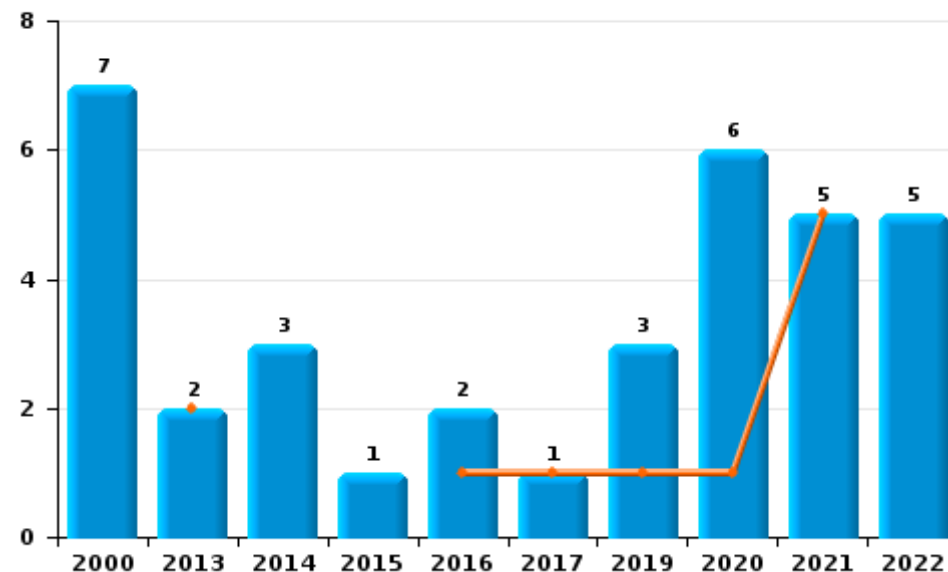
	2000	2013	2014	2015	2016	2017	2018	2019	2020	2021	2022	2023
Vandalisme	63	48	52	56	43	37	44	31	34	38	33	8
Destruction, dénaturation, dégradation	38				1	2				1		
Incendie volontaire	2		1	1	2	1		2	5	4	5	
Incendie involontaire	5	2	2					1	1	1		
Destruction par explosion volontaire			1	1	1						1	
Total	108	50	56	58	47	40	44	34	40	44	39	8



Vandalisme



Incendie

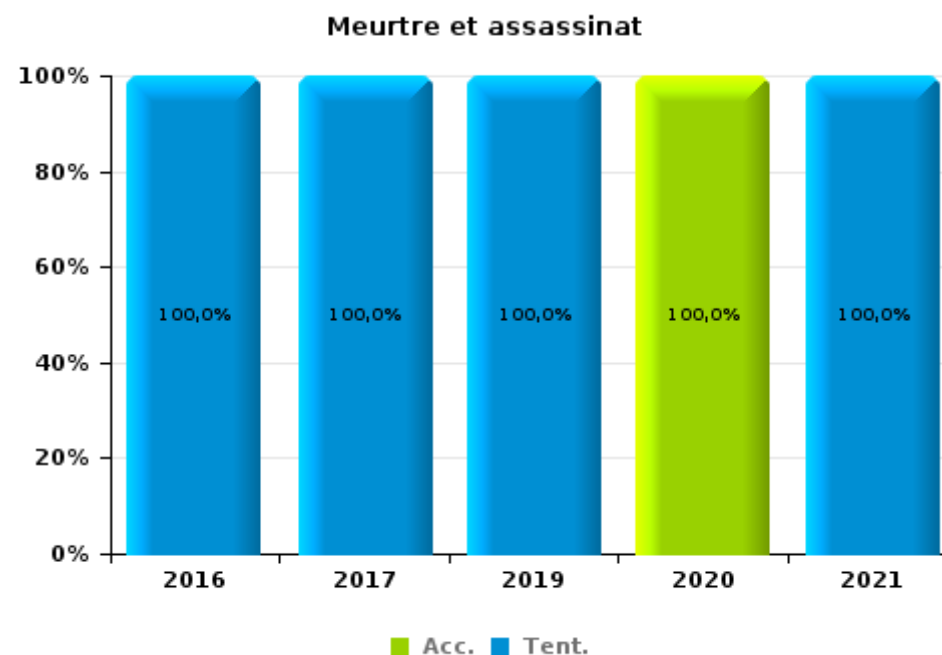
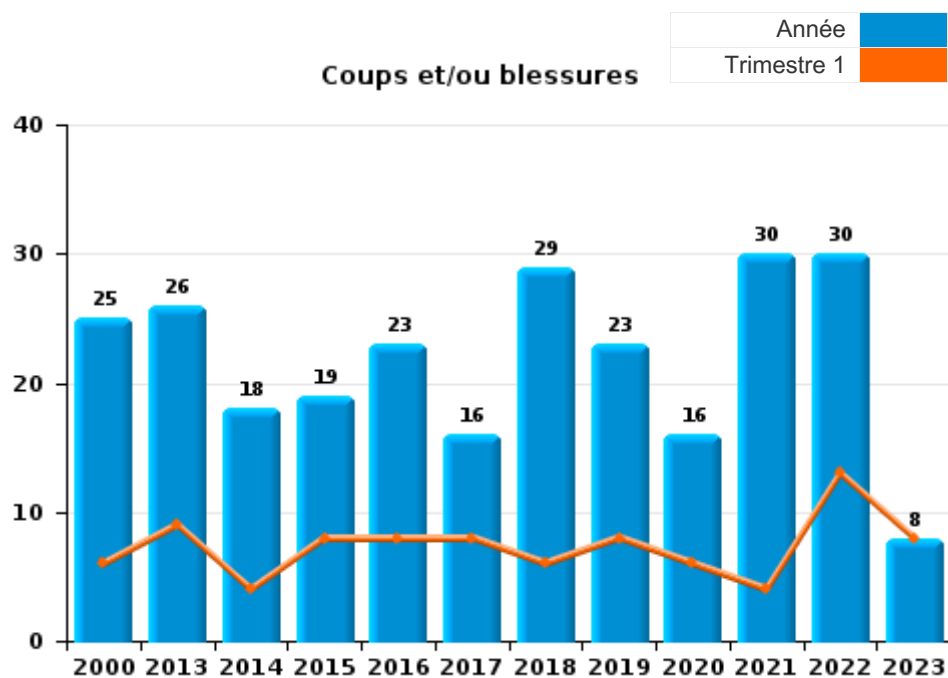




I.3. Catégorie des infractions : Infr. contre l'intégrité physique (top 5 des infractions au niveau national 2022)

Vosselaar

	2000	2013	2014	2015	2016	2017	2018	2019	2020	2021	2022	2023
Coups et/ou blessures	25	26	18	19	23	16	29	23	16	30	30	8
Autres	4	7	3	7	3	3	2	4	2	4	3	2
Meurtre et assassinat					1	1		1	1	1		
Total	29	33	21	26	27	20	31	28	19	35	33	10





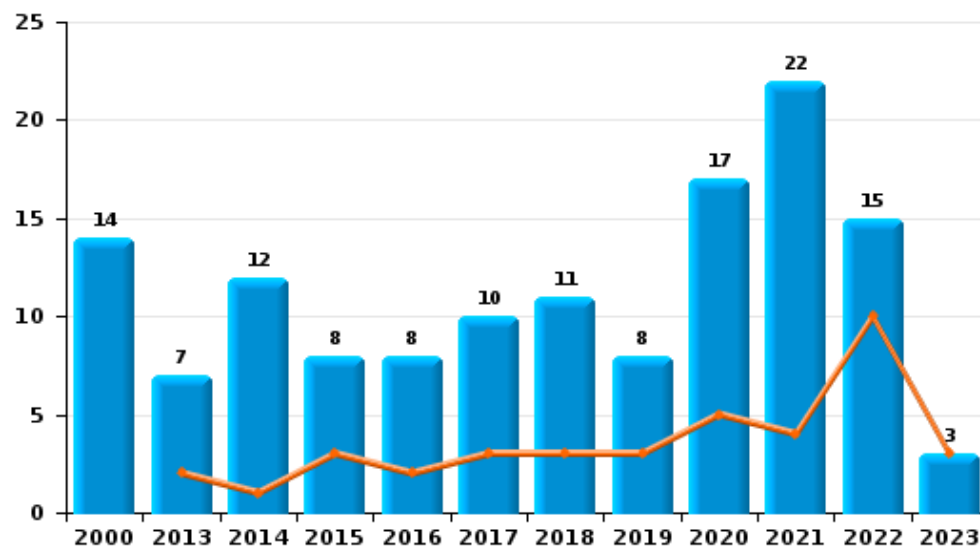
I.4. Catégorie des infractions : Drogues (top 5 des infractions au niveau national 2022)

Vosselaar

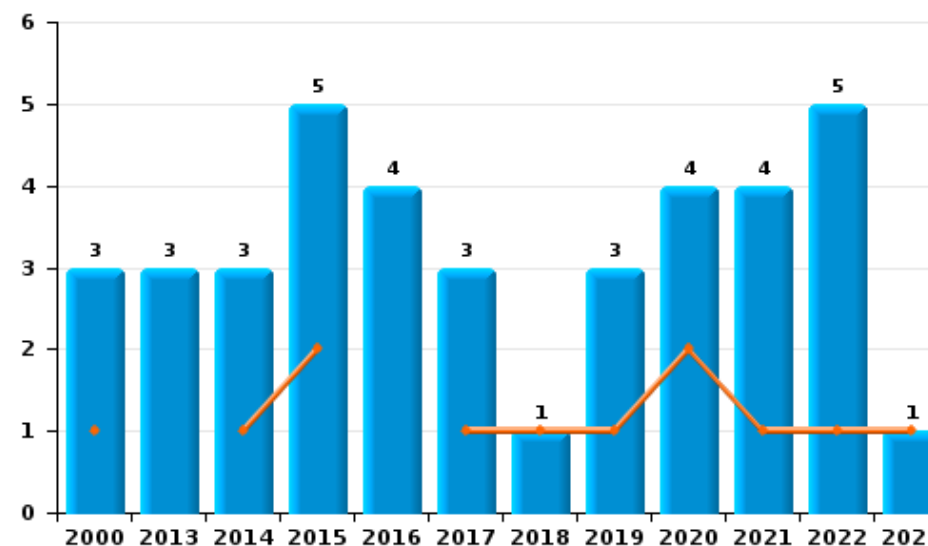
	2000	2013	2014	2015	2016	2017	2018	2019	2020	2021	2022	2023
Détention	14	7	12	8	8	10	11	8	17	22	15	3
Commerce	3	3	3	5	4	3	1	3	4	4	5	1
Fabrication		2	3	2	5		4		1		1	
Autres	2			3		2	4		2		2	
Usage	7	1										
Importation et exportation	2			1		1	1					
Total	28	13	18	19	17	16	21	11	24	26	23	4



Détention



Commerce



FPF/DGR/DR1/BIPOL - Statistiques policières de criminalité (date de clôture: 22/09/2023)
 Les données pour les années 2001 jusqu'à 2012 ne sont plus publiées mais restent disponibles sur demande auprès du service BIPOL.
 Les données pour 2023 ne concernent que le 1er trimestre.



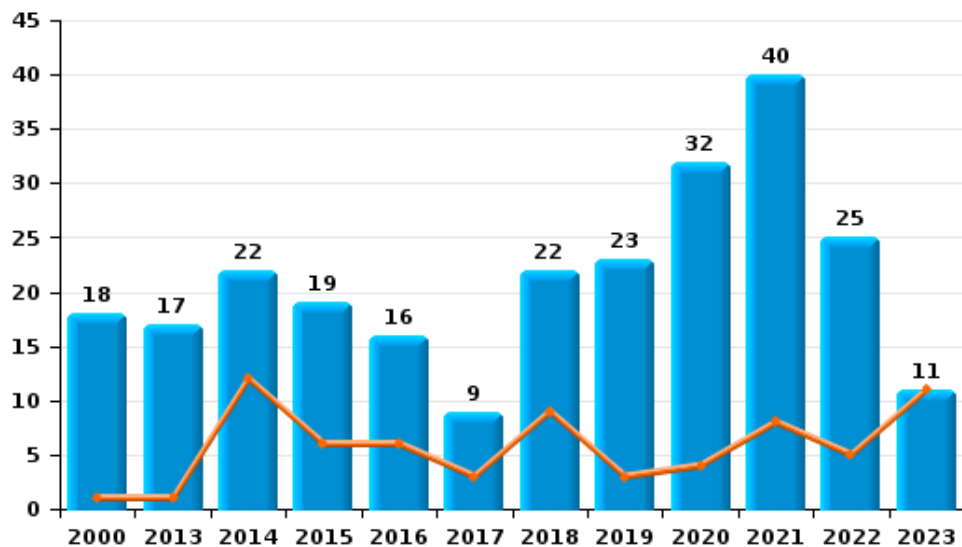
I.5. Catégorie des infractions : Fraude (top 5 des infractions au niveau national 2022)

Vosselaar

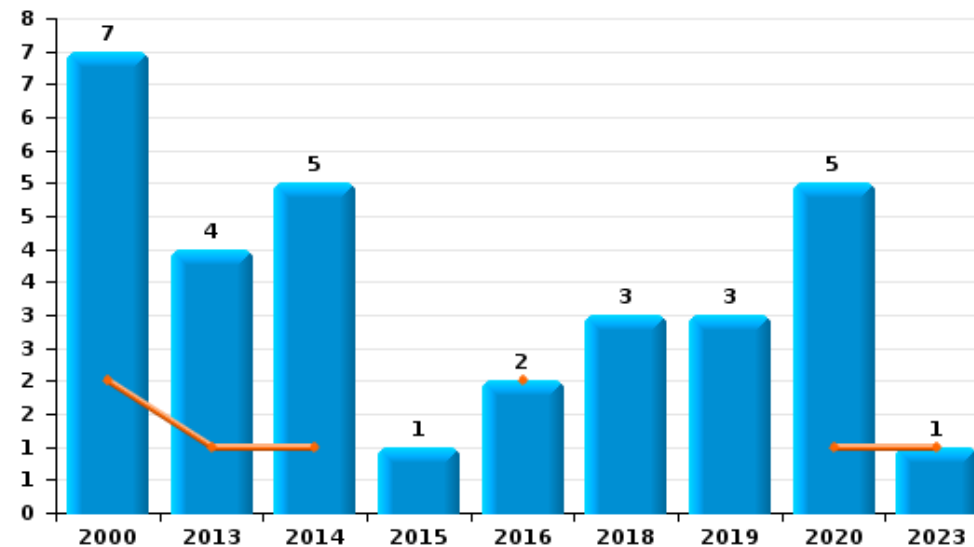
	2000	2013	2014	2015	2016	2017	2018	2019	2020	2021	2022	2023
Escroquerie	18	17	22	19	16	9	22	23	32	40	25	11
Abus de confiance et infr. apparentées	7	4	5	1	2		3	3	5			1
Fraudes: Autres	1		1			1		1	5	2		
Recel			1	1	3		1	1	1		1	
Détournement et destruction frauduleuse	1	1					2	2				1
Grivèlerie	1		1	1							1	
Infr. liées à l'insolvabilité				1		1		1			1	
Total	28	22	30	23	21	11	28	31	43	42	28	13



Escroquerie



Abus de confiance et infr. apparentées



FPF/DGR/DRI/BIPOL - Statistiques policières de criminalité (date de clôture: 22/09/2023)

Les données pour les années 2001 jusqu'à 2012 ne sont plus publiées mais restent disponibles sur demande auprès du service BIPOL.
Les données pour 2023 ne concernent que le 1er trimestre.

STATISTIQUES POLICIERES DE CRIMINALITE

LIEU DE PERPETRATION: COMMUNE

Vosselaar

PARTIE II : FIGURES CRIMINELLES / PHENOMENES



Vosselaar

FC Vol moyen de transport

	2000	2013	2014	2015	2016	2017	2018	2019	2020	2021	2022	2023
Vol de voiture	10	1	2		4	1		3			1	
Vol de moto	2				1							
Carjacking	1											
Homejacking		1										
Vol dans les garages	2		1		1							
Vol de vélomoteur	10		1	2	1	1	2					
Vol de vélo	43	36	45	51	28	43	37	27	12	17	17	3

FC Cambriolage

	2000	2013	2014	2015	2016	2017	2018	2019	2020	2021	2022	2023
Cambriolage dans habitation	53	34	27	10	22	22	25	19	11	13	20	14
Cambriolage ds entreprise ou commerce	10	5	5	2	4		3	3			1	
Cambriolage ds service public ou bâtiment administ	2	3	3	10	1	2	2	1	1	1	1	
Vol au bélier		1										
Cambriolage dans bâtiment (total)	65	42	35	22	27	24	30	23	12	14	22	14



FC Vol autre

	2000	2013	2014	2015	2016	2017	2018	2019	2020	2021	2022	2023
Vol à main armée	2	4	1			3	1	1				
Vol avec violence sans arme	4	1	3	2	4	2	4	5	3	2	3	2
Vol dans ou sur un véhicule	26	15	19	19	17	12	24	6	3	7	2	3
Vol d'armes et explosifs							1		2			
Arrachage de sac à main				1							1	
Vol à l'arraché	1	2		1					1	1	2	
Vol à la tire	1	4	1	3	1		1	2				
Vol à l'étalage		15	11	14	16	7	18	13	8	1	32	4
Vol par ruse	2	1									1	
Vol de métaux		1	1			1		1		2	1	
Vol sur les chantiers		4	1		1			1				
Vol d'animaux	4	1	1		2		1			2		
Vol de cargaison				1	4	2	1		2	3		

Criminalité ICT

	2000	2013	2014	2015	2016	2017	2018	2019	2020	2021	2022	2023
Fraude de cartes de paiements		1	1	6	4	1	2	2	3	1	3	
Phishing								4	24	14	10	2
Skimming								1	1			

FC Autre

	2000	2013	2014	2015	2016	2017	2018	2019	2020	2021	2022	2023
Violence contre les métiers d'intérêt général			1	1	1					2	1	
Viol collectif								1				
Graffiti			3	3	1		5	1	2	1		
Dégradation de voiture	6	25	19	29	16	13	9	14	14	13	11	6



PH Violence intrafamiliale (VIF)

	2000	2013	2014	2015	2016	2017	2018	2019	2020	2021	2022	2023
VIF: physique, dans le couple	2	7	4	2	9	5	11	7	7	11	16	1
VIF: physique, envers des descendants		1	1		1	1	1		2	2	1	
VIF: physique, envers d'autres membres	3	4		2	2	1	1	1	1	4	3	2
VIF: sexuelle, dans le couple							1			1		
VIF: sexuelle, envers des descendants	1								1			
VIF: psychique, dans le couple	8	9	7	6	3	9	5	2	6	3	4	1
VIF: psychique, envers d'autres membres								1				
VIF: économique, dans le couple										1		
VIF: économique, envers d'autres membres	1										1	

PH Hormones et dopage

	2000	2013	2014	2015	2016	2017	2018	2019	2020	2021	2022	2023
Dopage humain						1			2	2		1
Engraissement illégal	1											

PH Drogues

	2000	2013	2014	2015	2016	2017	2018	2019	2020	2021	2022	2023
Vente de cocaïne		1	1				1	1	2	1		
Production de drogues synthétiques		1	2		2							
Import-export de drogues synthétiques				1								
Vente de drogues synthétiques		2		2	1	1	1	1	1	1	2	
Production de cannabis (culture)		1	1	2	2		2		1			
Vente-traffic d héroïne										1		

PH Trafic d'armes

	2000	2013	2014	2015	2016	2017	2018	2019	2020	2021	2022	2023
Commerce et production d'arme à feu et mun.											1	



PH Violence dans l'espace public

	2000	2013	2014	2015	2016	2017	2018	2019	2020	2021	2022	2023
Violence physique (transport public)							1					
Violence physique (voie publique)	4	1	4	2	3	6	9	5	4	5	4	4
Violence physique (autre endroit public)			1					1			1	
Violence physique (endroit accessible au public)	14	7	6	4	3	2	3	6	2	2	1	3
Violence sexuelle (voie publique)	5		1	2				1	2	1	2	
Violence sexuelle (autre endroit public)	3					1			1			
Violence sexuelle (endroit accessible au public)				1	1			1				
Violence psychique (transport public)								1				
Violence psychique (voie publique)	7	3	8	10	2	6	4	8	7	7	6	
Violence psychique (autre endroit public)					1				1		1	
Violence psychique (endroit accessible au public)	2	3	3	3	1	2	2	2	2	2	3	
Vol à main armée (voie publique)		1	1			1						
Vol à main armée (endroit accessible au public)	1	1					1	1				
Vol avec violence sans arme (voie publique)		1		1	1		1		1	1	1	
Vol avec violence sans arme (autre endroit public)									1	1		
Vol avec violence sans arme (endr. acces. au pub.)	1		1	1	1	1						

PH Autre

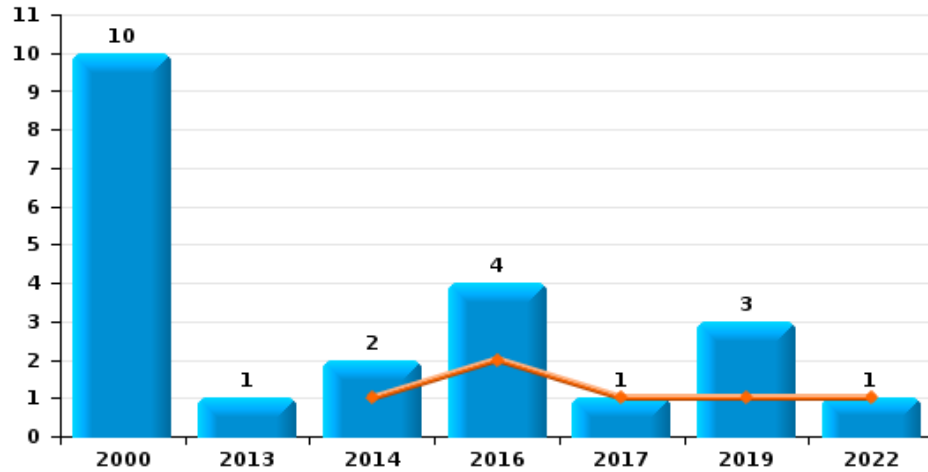
	2000	2013	2014	2015	2016	2017	2018	2019	2020	2021	2022	2023
Faux policiers				1								
Cyberharcèlement	1	2	3	1				1	1	2	2	1
Fraude à l'identité	2	2	2		1		1	5	3	9	4	



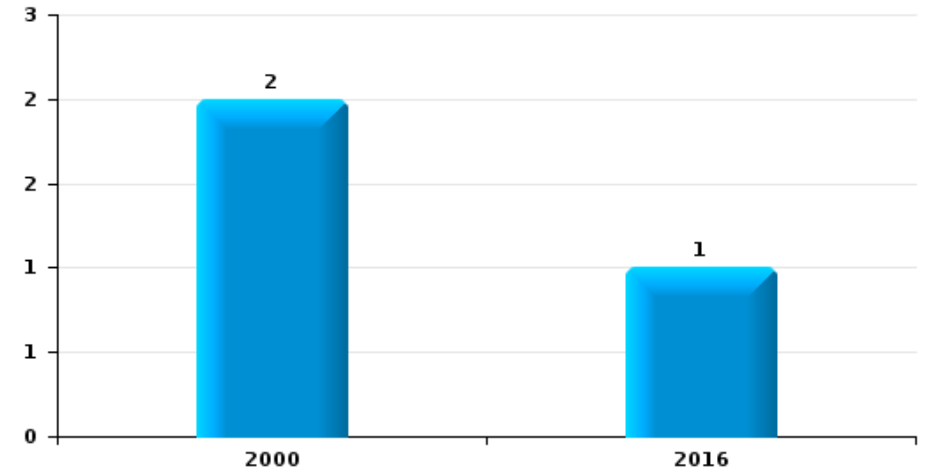
Vosselaar

Année	■
Trimestre 1	■

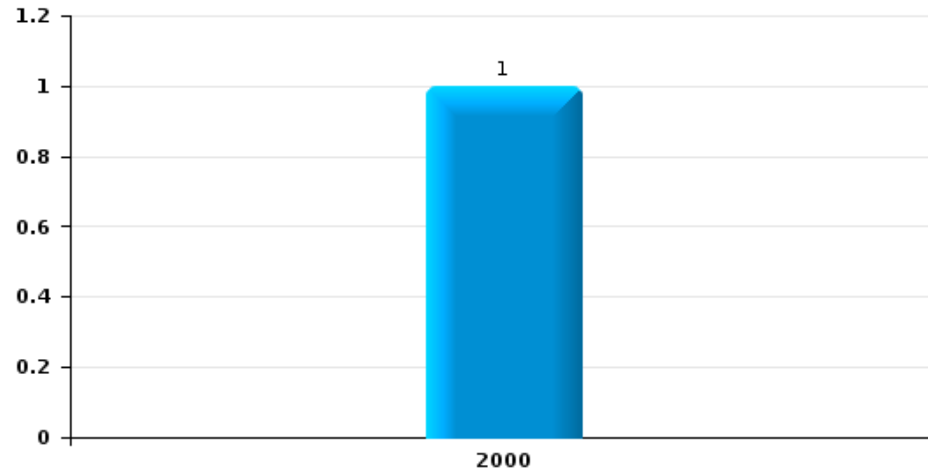
Vol de voiture



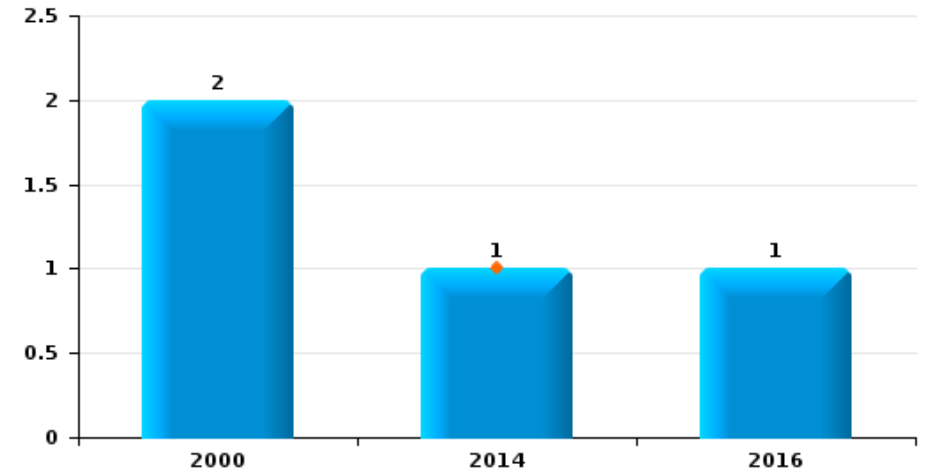
Vol de moto



Carjacking



Vol dans les garages

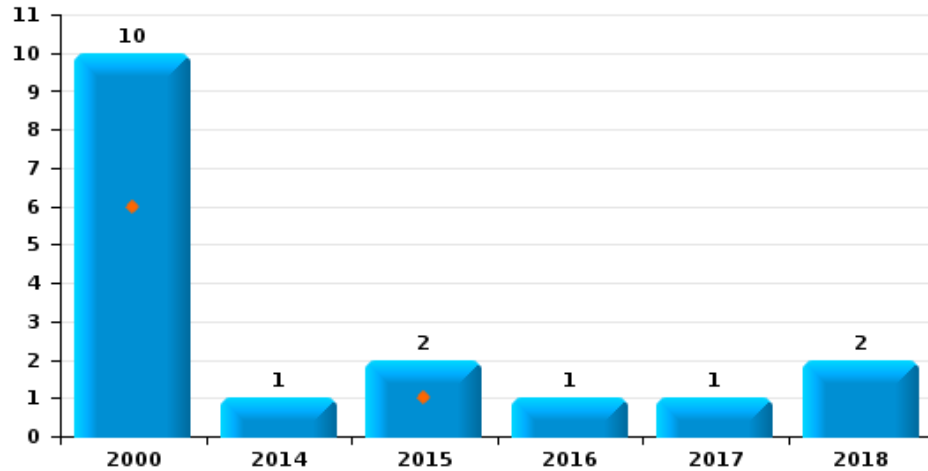




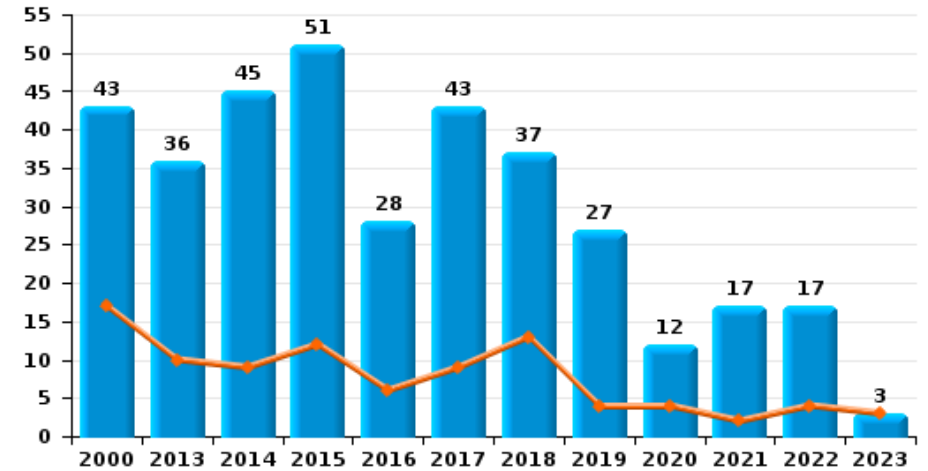
Vosselaar

Année	■
Trimestre 1	■

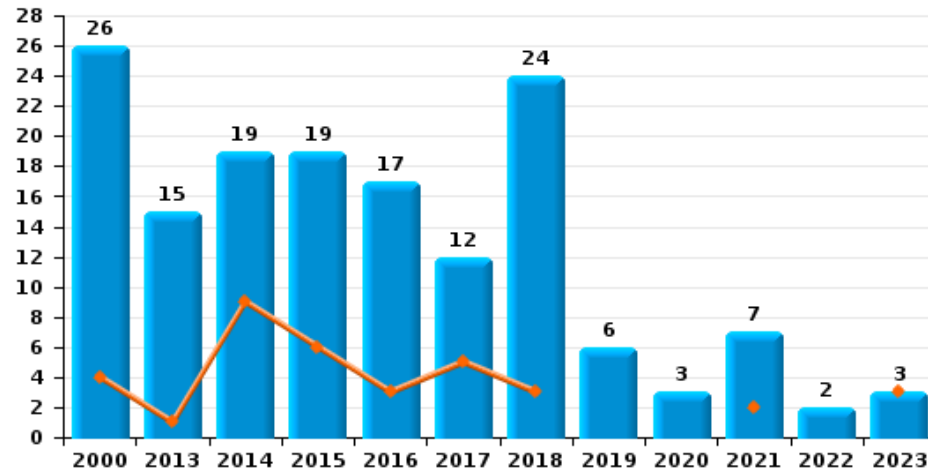
Vol de vélomoteur



Vol de vélo



Vol dans ou sur un véhicule

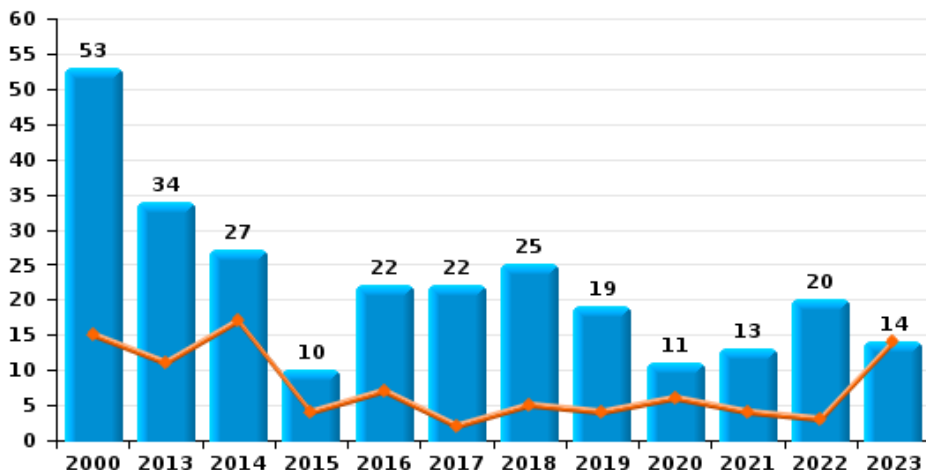




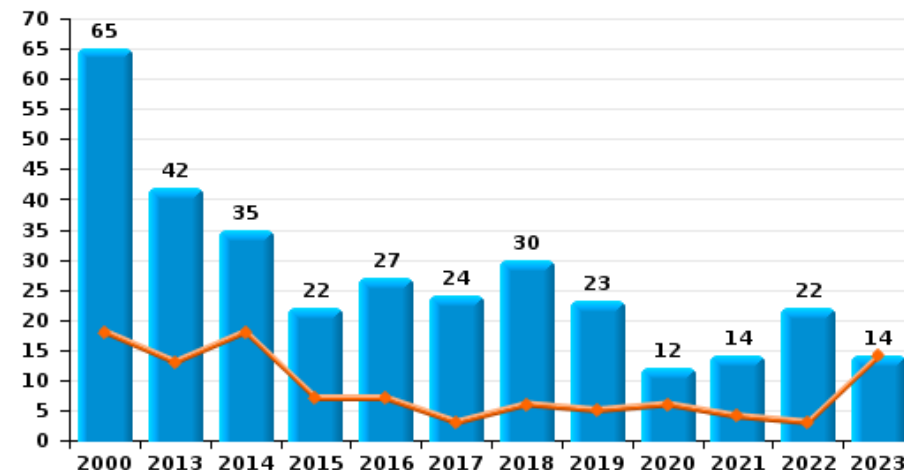
Vosselaar

Année	■
Trimestre 1	■

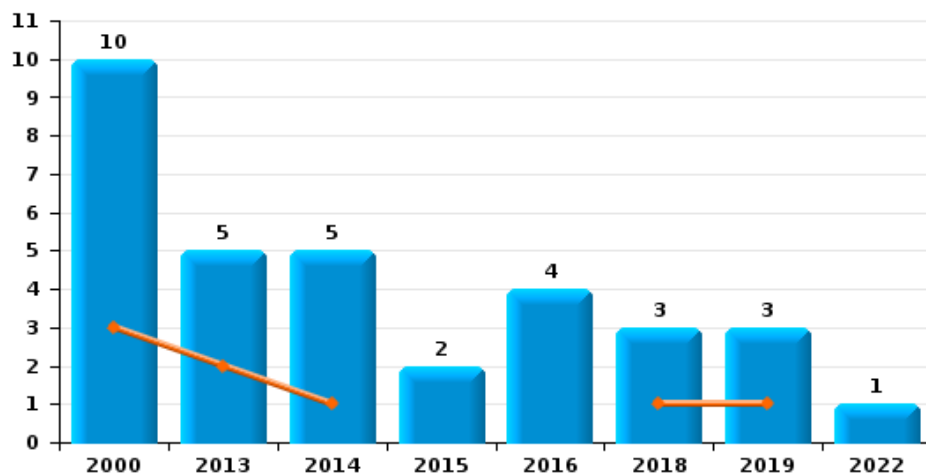
Cambriolage dans habitation



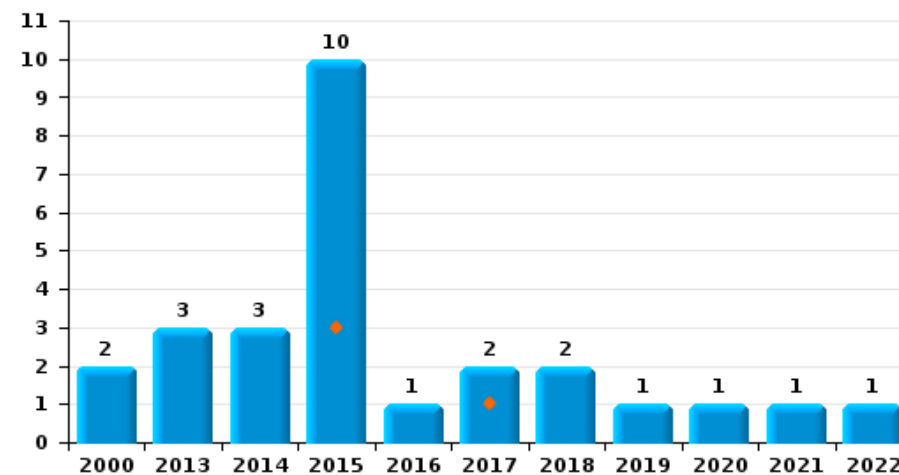
Cambriolage dans bâtiment (total)



Cambriolage ds entreprise ou commerce

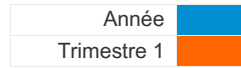


Cambriolage ds service public ou bâtiment administratif

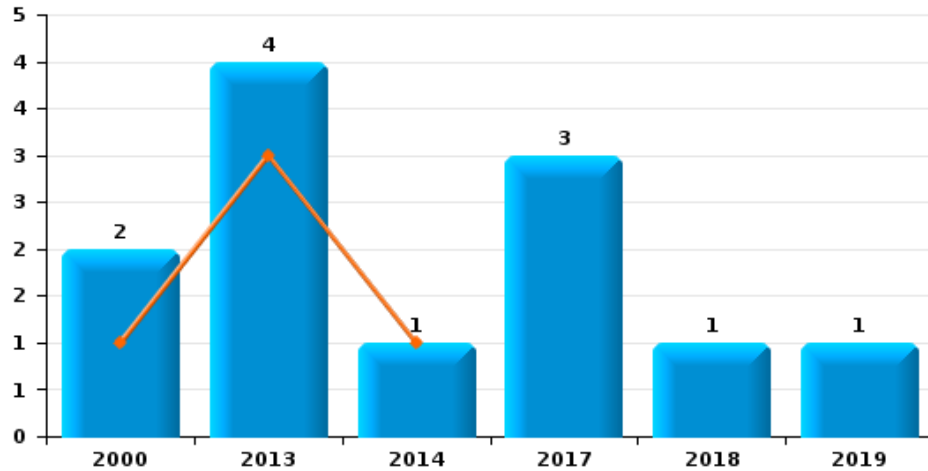




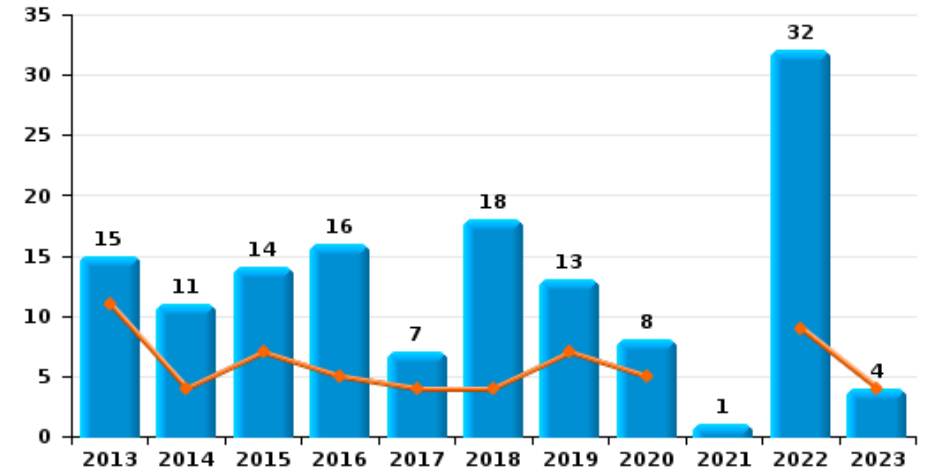
Vosselaar



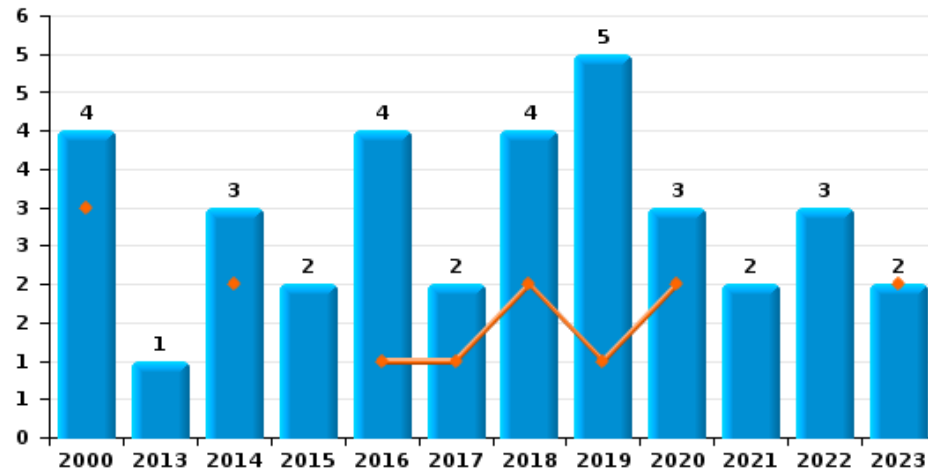
Vol à main armée



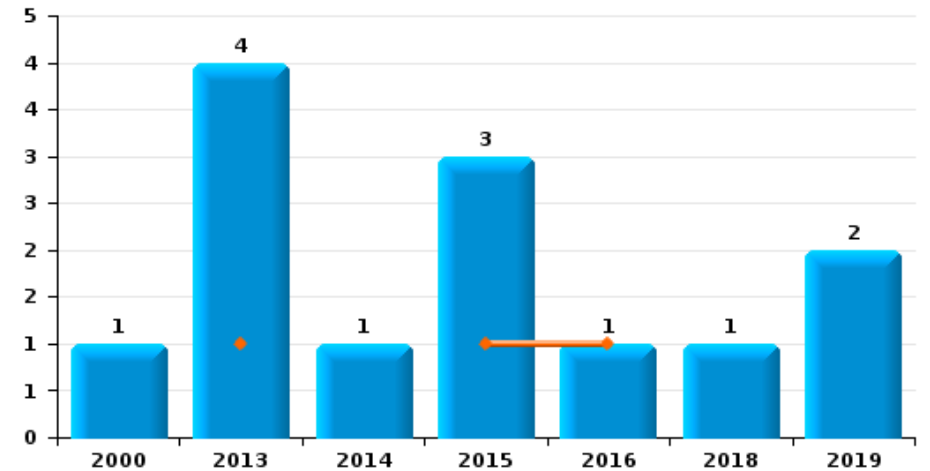
Vol à l'étalage



Vol avec violence sans arme

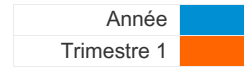


Vol à la tire

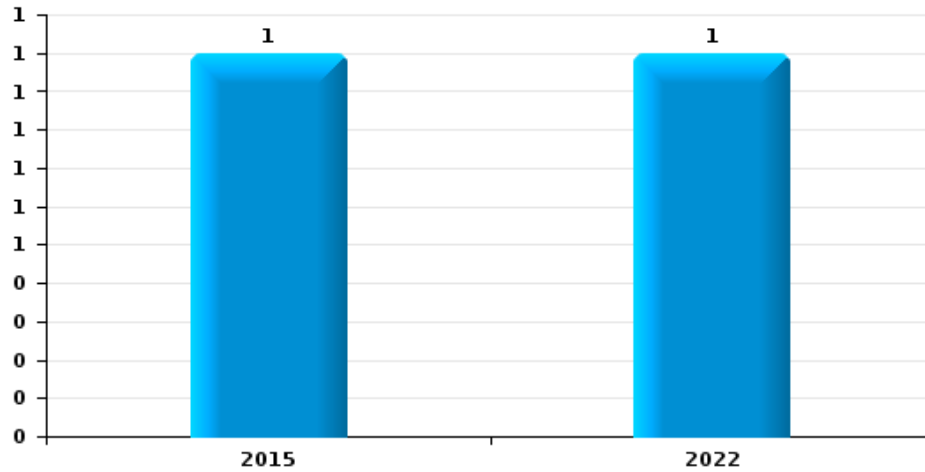




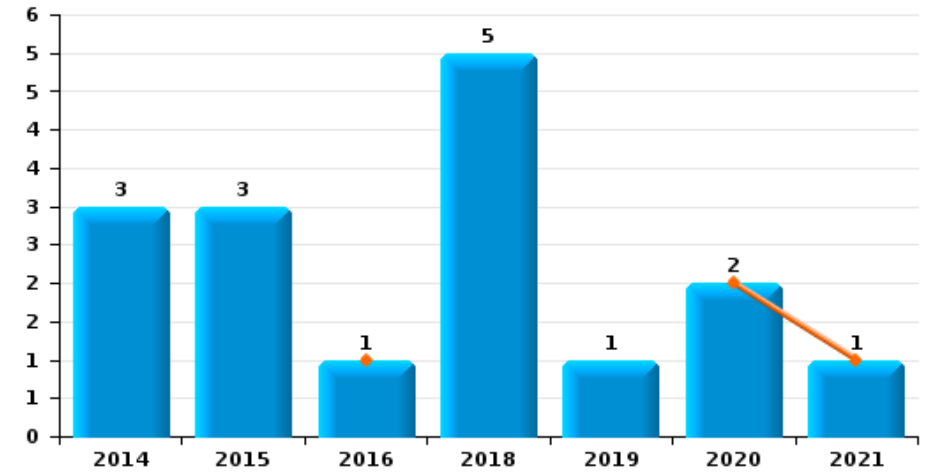
Vosselaar



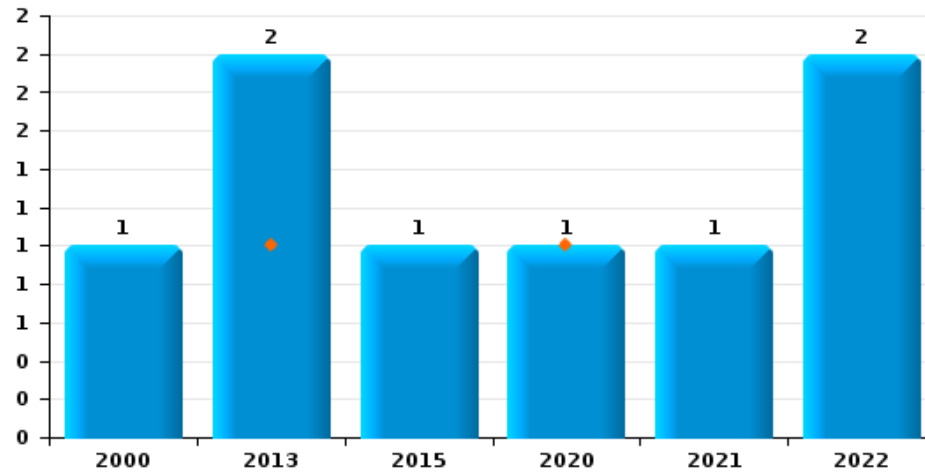
Arrachage de sac à main



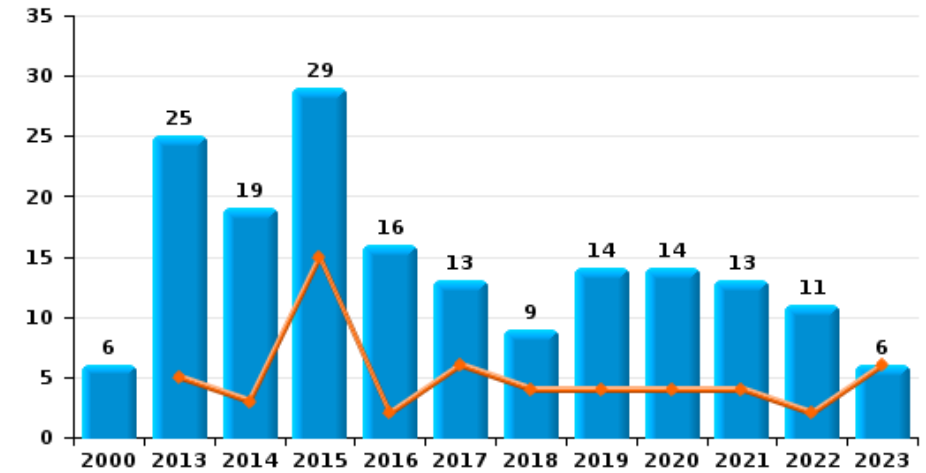
Graffiti



Vol à l'arraché



Dégradation de voiture





Vosselaar

FC Vol moyen de transport

		2000	2013	2014	2015	2016	2017	2018	2019	2020	2021	2022	2023
Vol de voiture	Trim 1			1		2	1		1			1	
	Trim 2	5		1		1							
	Trim 3	2							1				
	Trim 4	3	1			1			1				
	Total	10	1	2		4	1		3			1	
Vol de moto	Trim 3					1							
	Trim 4	2											
	Total	2				1							
Carjacking	Trim 2	1											
	Total	1											
Homejacking	Trim 4		1										
	Total		1										
Vol dans les garages	Trim 1			1									
	Trim 2	2				1							
	Total	2		1		1							
Vol de vélomoteur	Trim 1	6			1								
	Trim 2	2					1	1					
	Trim 3	1		1	1	1		1					
	Trim 4	1											
	Total	10		1	2	1	1	2					
Vol de vélo	Trim 1	17	10	9	12	6	9	13	4	4	2	4	3
	Trim 2	13	10	15	13	9	7	5	8	1		2	
	Trim 3	7	7	14	9	7	11	7	7	4	6	3	
	Trim 4	6	9	7	17	6	16	12	8	3	9	8	
	Total	43	36	45	51	28	43	37	27	12	17	17	3



FC Cambriolage

		2000	2013	2014	2015	2016	2017	2018	2019	2020	2021	2022	2023
Cambriolage dans habitation	Trim 1	15	11	17	4	7	2	5	4	6	4	3	14
	Trim 2	15	4	7	2	4	3	9	3	1	3	2	
	Trim 3	6	9	1	1	4	2	4	5	2	3	3	
	Trim 4	17	10	2	3	7	15	7	7	2	3	12	
	Total	53	34	27	10	22	22	25	19	11	13	20	14
Cambriolage ds entreprise ou commerce	Trim 1	3	2	1				1	1				
	Trim 2	2	3	4				1	2				
	Trim 3	3			1	2		1					
	Trim 4	2			1	2						1	
	Total	10	5	5	2	4		3	3			1	
Cambriolage ds service public ou bâtiment administ	Trim 1				3		1						
	Trim 2		1	1	3							1	
	Trim 3	1	2	1		1		1		1	1		
	Trim 4	1		1	4		1	1	1				
	Total	2	3	3	10	1	2	2	1	1	1	1	
Vol au bélier	Trim 2		1										
Total		1											
Cambriolage dans bâtiment (total)	Trim 1	18	13	18	7	7	3	6	5	6	4	3	14
	Trim 2	17	8	12	5	4	3	10	5	1	3	3	
	Trim 3	10	11	2	2	7	2	6	5	3	4	3	
	Trim 4	20	10	3	8	9	16	8	8	2	3	13	
	Total	65	42	35	22	27	24	30	23	12	14	22	14



FC Vol autre

		2000	2013	2014	2015	2016	2017	2018	2019	2020	2021	2022	2023
Vol à main armée	Trim 1	1	3	1									
	Trim 2	1					2		1				
	Trim 3						1						
	Trim 4		1					1					
	Total	2	4	1			3	1	1				
Vol avec violence sans arme	Trim 1	3		2		1	1	2	1	2			2
	Trim 2	1				1	1	1	2		2	2	
	Trim 3					1	2	1				1	
	Trim 4		1	1			1		2	1			
	Total	4	1	3	2	4	2	4	5	3	2	3	2
Vol dans ou sur un véhicule	Trim 1	4	1	9	6	3	5	3			2		3
	Trim 2	8	6	3	5	3	1	4	2	2	1	1	
	Trim 3	6	5		4	8	4	2	3	1	2		
	Trim 4	8	3	7	4	3	2	15	1		2	1	
	Total	26	15	19	19	17	12	24	6	3	7	2	3
Vol d'armes et explosifs	Trim 1									1			
	Trim 3							1		1			
	Total							1		2			
Arrachage de sac à main	Trim 2											1	
	Trim 3				1								
	Total				1							1	
Vol à l'arraché	Trim 1		1							1			
	Trim 2	1	1								1	2	
	Trim 3				1								
	Total	1	2		1					1	1	2	



FC Vol autre

		2000	2013	2014	2015	2016	2017	2018	2019	2020	2021	2022	2023
Vol à la tire	Trim 1		1		1	1							
	Trim 2	1	1		1				1				
	Trim 3		2					1	1				
	Trim 4			1	1								
	Total	1	4	1	3	1		1	2				
Vol à l'étalage	Trim 1		11	4	7	5	4	4	7	5		9	4
	Trim 2		2	3	1	6		3	4	1		6	
	Trim 3				2	5		8		2	1	6	
	Trim 4		2	4	4		3	3	2			11	
	Total		15	11	14	16	7	18	13	8	1	32	4
Vol par ruse	Trim 2	1										1	
	Trim 3	1	1										
	Total	2	1									1	
Vol de métaux	Trim 1		1	1							1		
	Trim 2											1	
	Trim 3								1				
	Trim 4						1				1		
	Total		1	1			1		1		2	1	
Vol sur les chantiers	Trim 1		2	1		1			1				
	Trim 2		1										
	Trim 3		1										
	Total		4	1		1			1				
Vol d'animaux	Trim 1	2				1					2		
	Trim 2	2		1		1							
	Trim 3		1					1					
	Total	4	1	1		2		1			2		



FC Vol autre

		2000	2013	2014	2015	2016	2017	2018	2019	2020	2021	2022	2023
Vol de cargaison	Trim 1				1	2					3		
	Trim 2					1				2			
	Trim 3						2	1					
	Trim 4					1							
Total					1	4	2	1		2	3		



Criminalité ICT

		2000	2013	2014	2015	2016	2017	2018	2019	2020	2021	2022	2023
Fraude de cartes de paiements	Trim 1				1	1		2				1	
	Trim 2		1		2	1	1			1		1	
	Trim 3			1	1	1			2	1	1	1	
	Trim 4				2	1				1			
Total			1	1	6	4	1	2	2	3	1	3	
Phishing	Trim 1									4	1	8	2
	Trim 2							1		10		2	
	Trim 3									7	6		
	Trim 4							3		3	7		
Total								4	24	14	10		2
Skimming	Trim 3							1					
	Trim 4									1			
Total								1	1				



FC Autre

		2000	2013	2014	2015	2016	2017	2018	2019	2020	2021	2022	2023
Violence contre les métiers d'intérêt général	Trim 1					1							
	Trim 2				1						1		
	Trim 3										1		
	Trim 4			1								1	
Total				1	1	1					2	1	
Viol collectif	Trim 3								1				
Total									1				
Graffiti	Trim 1					1				2	1		
	Trim 2		3	1				5					
	Trim 3								1				
	Trim 4			2									
Total			3	3	1	1	5	1	2	1			
Dégradation de voiture	Trim 1		5	3	15	2	6	4	4	4	4	2	6
	Trim 2		11	2	5	4	2	1	2	3	6	4	
	Trim 3	2	3	9	6	4	2	4	1	4	3	1	
	Trim 4	4	6	5	3	6	3		7	3		4	
Total		6	25	19	29	16	13	9	14	14	13	11	6



PH Violence intrafamiliale (VIF)

		2000	2013	2014	2015	2016	2017	2018	2019	2020	2021	2022	2023
VIF: physique, dans le couple	Trim 1	1	2			3	1	4	1	3	1	9	1
	Trim 2		3	1	2	2	3	2	3	1	1	3	
	Trim 3		1	2		2		1	1	1	6	3	
	Trim 4	1	1	1		2	1	4	2	2	3	1	
	Total	2	7	4	2	9	5	11	7	7	11	16	1
VIF: physique, envers des descendants	Trim 1						1			1	1		
	Trim 2		1								1		
	Trim 4			1		1		1		1		1	
	Total		1	1		1	1	1		2	2	1	
VIF: physique, envers d'autres membres	Trim 1	1	2		1	1							2
	Trim 2	2	2			1					1	1	
	Trim 3				1						1	1	
	Trim 4						1	1	1	1	2	1	
	Total	3	4		2	2	1	1	1	1	4	3	2
VIF: sexuelle, dans le couple	Trim 1							1					
	Trim 4										1		
	Total							1			1		
VIF: sexuelle, envers des descendants	Trim 2	1											
	Trim 4									1			
	Total	1								1			
VIF: psychique, dans le couple	Trim 1		4	5	1		4	1	1		1		1
	Trim 2	2	2	1	2	1	2	1		1	1	2	
	Trim 3	5	2		1	1		1		4		1	
	Trim 4	1	1	1	2	1	3	2	1	1	1	1	
	Total	8	9	7	6	3	9	5	2	6	3	4	1
VIF: psychique, envers d'autres membres	Trim 4								1				
	Total								1				



PH Violence intrafamiliale (VIF)

		2000	2013	2014	2015	2016	2017	2018	2019	2020	2021	2022	2023
VIF: économique, dans le couple	Trim 4										1		
	Total										1		
VIF: économique, envers d'autres membres	Trim 3	1										1	
	Total	1										1	



PH Hormones et dopage

		2000	2013	2014	2015	2016	2017	2018	2019	2020	2021	2022	2023
Dopage humain	Trim 1						1						1
	Trim 2										2		
	Trim 3									2			
	Total						1			2	2		1
Engraissement illégal	Trim 2	1											
	Total	1											



PH Drogues

		2000	2013	2014	2015	2016	2017	2018	2019	2020	2021	2022	2023
Vente de cocaïne	Trim 1							1	1				
	Trim 2			1						1			
	Trim 3		1							1	1		
	Total		1	1				1	1	2	1		
Production de drogues synthétiques	Trim 2			1									
	Trim 3		1			1							
	Trim 4			1		1							
	Total		1	2		2							
Import-export de drogues synthétiques	Trim 1				1								
	Total				1								
Vente de drogues synthétiques	Trim 1				2			1					
	Trim 2										1		
	Trim 3		2						1	1		1	
	Trim 4				1	1						1	
Total		2		2	1	1	1	1	1	1	1	2	
Production de cannabis (culture)	Trim 1			1				1		1			
	Trim 2		1	1	1	1							
	Trim 3				1								
	Trim 4							1					
Total		1	1	2	2		2		1				
Vente-traffic d héroïne	Trim 2										1		
	Total										1		



PH Trafic d'armes

		2000	2013	2014	2015	2016	2017	2018	2019	2020	2021	2022	2023
Commerce et production d'arme à feu et mun.	Trim 3											1	
	Total											1	



PH Violence dans l'espace public

		2000	2013	2014	2015	2016	2017	2018	2019	2020	2021	2022	2023
Violence physique (transport public)	Trim 1							1					
	Total							1					
Violence physique (voie publique)	Trim 1	1	1		2	1	2		3			1	4
	Trim 2	1		2			2	1	1		2	1	
	Trim 3	1		2		1		5		2	3		
	Trim 4	1				1	2	3	1	2		2	
Total	4	4	1	4	2	3	6	9	5	4	5	4	4
Violence physique (autre endroit public)	Trim 2								1				
	Trim 3											1	
	Trim 4			1									
Total			1					1			1		
Violence physique (endroit accessible au public)	Trim 1	4	4	2	4	3	2		2	1			3
	Trim 2	1	1					1	1	1	2		
	Trim 3	4	2	1					1				
	Trim 4	5		3				2	2			1	
Total	14	7	6	4	3	2	3	6	2	2	1	3	
Violence sexuelle (voie publique)	Trim 1	3			1							1	
	Trim 2				1				1	1		1	
	Trim 3			1									
	Trim 4	2								1	1		
Total	5		1	2				1	2	1	2		
Violence sexuelle (autre endroit public)	Trim 1						1						
	Trim 2	1								1			
	Trim 3	2											
Total	3					1			1				



PH Violence dans l'espace public

		2000	2013	2014	2015	2016	2017	2018	2019	2020	2021	2022	2023
Violence sexuelle (endroit accessible au public)	Trim 2								1				
	Trim 3				1								
	Trim 4			1									
	Total			1	1				1				
Violence psychique (transport public)	Trim 3								1				
Total									1				
Violence psychique (voie publique)	Trim 1	2	1	3	1		3		1		1	1	
	Trim 2	1	2	4	3		1	1	3	2	2	2	
	Trim 3	2			4	1		3	4	1	2		
	Trim 4	2		1	2	1	2			4	2	3	
	Total	7	3	8	10	2	6	4	8	7	7	6	
Violence psychique (autre endroit public)	Trim 3									1		1	
	Trim 4				1								
	Total				1				1		1		
Violence psychique (endroit accessible au public)	Trim 1		1	2		1	1			1		1	
	Trim 2	1		1	2				1		1		
	Trim 3		2		1			1	1	1		1	
	Trim 4	1					1	1			1	1	
	Total	2	3	3	3	1	2	2	2	2	2	3	
Vol à main armée (voie publique)	Trim 1		1	1									
	Trim 3						1						
	Total		1	1			1						
Vol à main armée (endroit accessible au public)	Trim 1	1	1										
	Trim 2								1				
	Trim 4							1					
	Total	1	1					1	1				



PH Violence dans l'espace public

		2000	2013	2014	2015	2016	2017	2018	2019	2020	2021	2022	2023
Vol avec violence sans arme (voie publique)	Trim 1							1		1			
	Trim 2										1	1	
	Trim 3			1	1								
	Trim 4		1										
Total			1		1	1		1		1	1	1	
Vol avec violence sans arme (autre endroit public)	Trim 1									1			
	Trim 2										1		
	Total									1	1		
Vol avec violence sans arme (endr. acces. au pub.)	Trim 1	1		1									
	Trim 2				1								
	Trim 4						1						
	Total	1		1	1	1	1						



PH Autre

		2000	2013	2014	2015	2016	2017	2018	2019	2020	2021	2022	2023
Faux policiers	Trim 2				1								
	Total				1								
Cyberharcèlement	Trim 1		2								1	2	1
	Trim 2	1		1						1			
	Trim 3			2					1				
	Trim 4				1						1		
	Total	1	2	3	1				1	1	2	2	1
Fraude à l'identité	Trim 1		1	2						1	1	1	
	Trim 2	1	1						1	2	2	1	
	Trim 3								3		4		
	Trim 4	1			1		1	1	1		2	2	
	Total	2	2	2		1		1	5	3	9	4	



Vosselaar

2022

FC Vol moyen de transport

	Jan	Fév	Mar	Juin	Août	Sep	Oct	Nov	Déc	Total
Vol de voiture		1								1
Vol de vélo	1	1	2	2	1	2	1	4	3	17

FC Cambriolage

	Jan	Fév	Avr	Mai	Juil	Août	Oct	Nov	Déc	Total
Cambriolage dans habitation	1	2		2	1	2	3	6	3	20
Cambriolage ds entreprise ou commerce								1		1
Cambriolage ds service public ou bâtiment administ			1							1
Cambriolage dans bâtiment (total)	1	2	1	2	1	2	3	7	3	22

FC Vol autre

	Jan	Fév	Mar	Avr	Mai	Juin	Juil	Août	Sep	Oct	Nov	Déc	Total
Vol avec violence sans arme					1	1			1				3
Vol dans ou sur un véhicule						1					1		2
Arrachage de sac à main					1								1
Vol à l'arraché				1	1								2
Vol à l'étalage	2	2	5	1	5		3	1	2	5	4	2	32
Vol par ruse						1							1
Vol de métaux				1									1

Criminalité ICT

	Jan	Fév	Mar	Avr	Sep	Total
Fraude de cartes de paiements		1		1	1	3
Phishing	3	3	2	2		10



FC Autre

	Fév	Mar	Avr	Juin	Août	Oct	Nov	Déc	Total
Violence contre les métiers d'intérêt général							1		1
Dégradation de voiture	1	1	2	2	1	1	2	1	11

PH Violence intrafamiliale (VIF)

	Jan	Fév	Mar	Avr	Mai	Juil	Août	Sep	Oct	Nov	Total
VIF: physique, dans le couple	1	3	5	1	2	1	1	1		1	16
VIF: physique, envers des descendants									1		1
VIF: physique, envers d'autres membres					1	1			1		3
VIF: psychique, dans le couple				1	1		1			1	4
VIF: économique, envers d'autres membres						1					1

PH Drogues

	Juil	Nov	Total
Vente de drogues synthétiques	1	1	2

PH Trafic d'armes

	Août	Total
Commerce et production d'arme à feu et mun.	1	1



PH Violence dans l'espace public

	Jan	Fév	Mar	Mai	Juin	Sep	Oct	Nov	Déc	Total
Violence physique (voie publique)		1		1				2		4
Violence physique (autre endroit public)						1				1
Violence physique (endroit accessible au public)								1		1
Violence sexuelle (voie publique)		1		1						2
Violence psychique (voie publique)	1			1	1		2		1	6
Violence psychique (autre endroit public)						1				1
Violence psychique (endroit accessible au public)			1			1		1		3
Vol avec violence sans arme (voie publique)				1						1

PH Autre

	Jan	Mar	Mai	Nov	Déc	Total
Cyberharcèlement	1	1				2
Fraude à l'identité	1		1	1	1	4



2023

FC Vol moyen de transport

	Jan	Fév	Mar	Total
Vol de vélo	1	1	1	3

FC Cambriolage

	Jan	Fév	Total
Cambriolage dans habitation	12	2	14
Cambriolage dans bâtiment (total)	12	2	14

FC Vol autre

	Jan	Fév	Mar	Total
Vol avec violence sans arme		2		2
Vol dans ou sur un véhicule			3	3
Vol à l'étalage	2	2		4

Criminalité ICT

	Jan	Fév	Total
Phishing	1	1	2

FC Autre

	Jan	Fév	Mar	Total
Dégradation de voiture	2	2	2	6

PH Violence intrafamiliale (VIF)

	Jan	Fév	Mar	Total
VIF: physique, dans le couple		1		1
VIF: physique, envers d'autres membres	1		1	2
VIF: psychique, dans le couple			1	1



PH Hormones et dopage

	Mar	Total
Dopage humain	1	1

PH Violence dans l'espace public

	Jan	Fév	Mar	Total
Violence physique (voie publique)	3		1	4
Violence physique (endroit accessible au public)	2	1		3

PH Autre

	Fév	Total
Cyberharcèlement	1	1

STATISTIQUES POLICIERES DE CRIMINALITE

LIEU DE PERPETRATION: COMMUNE

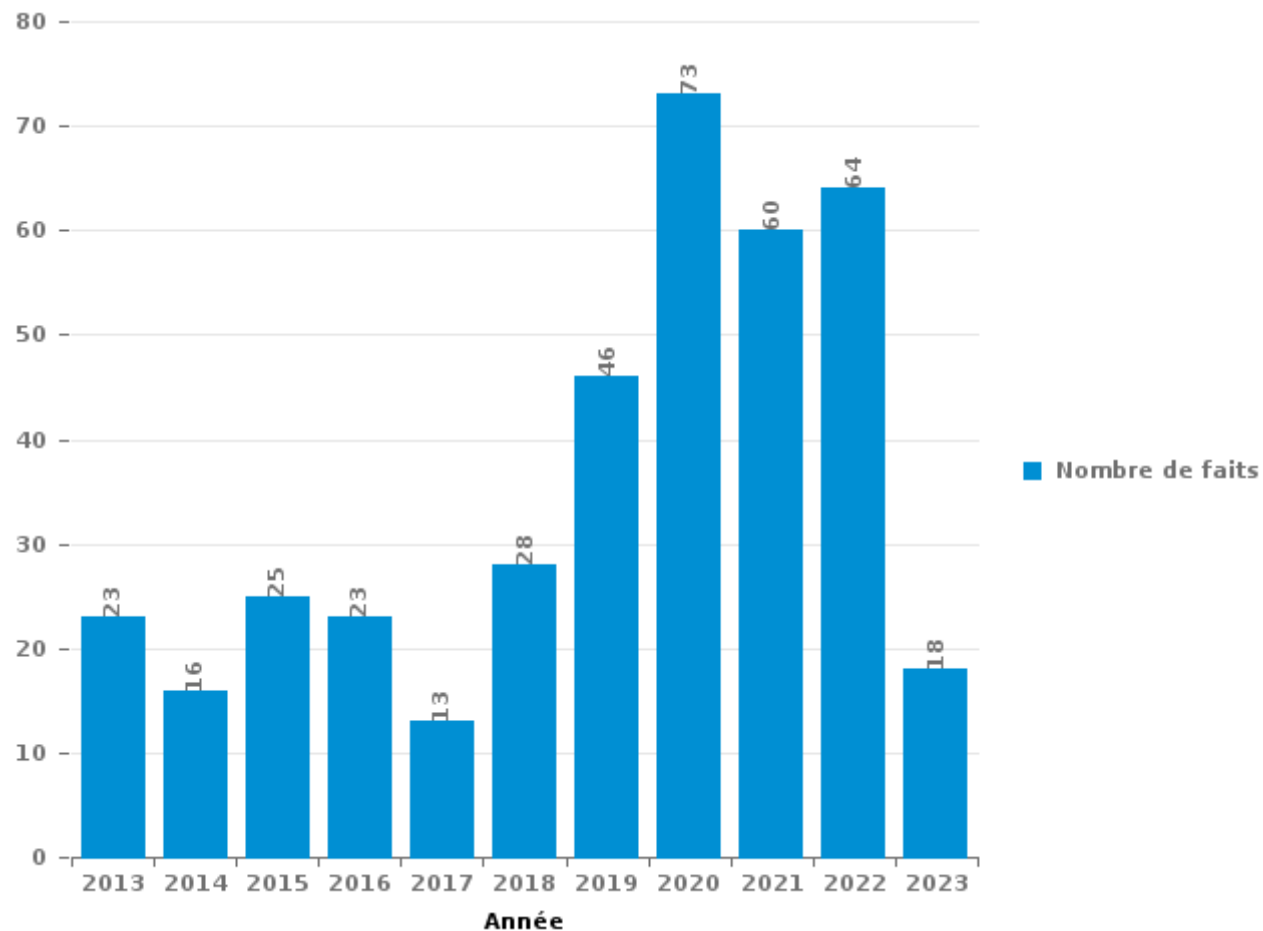
Vosselaar

PARTIE III : ICT



Vosselaar

Nombre total de délits avec un élément ICT/online, depuis 2013





Criminalité ICT/online au sens strict

Infractions (exhaustif)

	2013	2014	2015	2016	2017	2018	2019	2020	2021	2022	2023
Criminalité informatique: Faux en informatique:								1	1	1	
Criminalité informatique: Fraude informatique:	5	1	12	7	7	8	22	47	32	39	9
Criminalité informatique: Hacking:	3	2	1	3	1	3	3	3	3	3	
Total:	8	3	13	10	8	11	25	51	36	43	9

Figures criminelles (à considérer spécifiquement – ne pas additionner avec d'autres éléments – risque de double comptage!)

	2013	2014	2015	2016	2017	2018	2019	2020	2021	2022	2023
Fraude de cartes de paiements	1	1	6	4	1	2	2	3	1	3	
Phishing							4	24	14	10	2
Skimming							1	1			



Criminalité ICT/online au sens large

Infractions (uniquement si code-fait existe)

	2013	2014	2015	2016	2017	2018	2019	2020	2021	2022	2023
Fraude: Escroquerie: Fraude par internet	13	10	11	13	5	17	18	24	27	23	9
Infr. contre les mœurs: Grooming (contact par ICT avec mineur < 16 ans):						1					
Infr. contre les mœurs: Pornographie infantine: Accès pornographie infantine via technologie							2				
Infr. contre les mœurs: Voyeurisme: Diffusion enregistrement nudité ou intimité						1			1		
Total:	13	10	11	13	5	19	20	24	28	23	9

Figures criminelles (à considérer spécifiquement – ne pas additionner avec d'autres éléments – risque de double comptage!)

	2013	2014	2015	2019	2020	2021	2022	2023
Cyberharcèlement	2	3	1	1	1	2	2	1

STATISTIQUES POLICIERES DE CRIMINALITE

LIEU DE PERPETRATION: COMMUNE

Vosselaar

PARTIE IV : DESTINATION LIEU



Vosselaar

Vol et extorsion

	2000	2013	2014	2015	2016	2017	2018	2019	2020	2021	2022	2023
Voie publique	55	53	62	53	37	47	39	32	17	21	27	6
Habitation: maison	60	37	29	14	19	23	25	23	12	6	22	14
Magasin	1	22	15	17	21	10	22	17	13	1	34	4
Habitation: allée	9	5	9	11	7	6	11	2	1	3	1	1
Habitation: non précisée	1	4	8		7	6	9	8	2	5	4	1
Emplacement de vélo		4	2	8	2	8	9	7	4	4	3	1
Habitation: dépendances	11	2	3	7	4	4	4	5	1	2	2	4
Parking	8	4	4	5	8		5	4	3	3	1	1
Horeca	10	13	4	4	1		2	4			1	
Culture et loisirs	6	4	3	11	2	2	4	2				
Habitation: garage	3	2	3	3	1	2	6	1		6	1	1
Habitation: appartement	2	6	2	3	3		2	1	4	2		
Inconnue	6	1	4	4	1	3	1			4	1	
Infrastructure sportive	9	1	1		1	1	3	1		1		
Autre		2	3	2	3		4	1				
Moyen de transport: voiture	2	1	3	2	2	1	2					
Terrain		2	2	2	2		1	1	1	1	1	
Arrêt de bus / tram		3	2	1			1	1				1
Chantier		4	1		1			1				
Institution d'enseignement			1		1	2			2	1		
Cimetière		2			1			1		1	1	
Habitation: autre	2		1		2							
Service public			1	1	1					2		
Stade	4							1				
Entreprise					1	1	2					
Maison de repos			1			1	1					1
Edifice religieux / lieu du culte		2				1						
Station essence	1		1									1
Bâtiment administratif	1	1										
Médecin / dentiste / pharmacien			1		1							
Moyen de transport: autre				1						1		
Service		1					1					
Aéroport								1				
Banque / institution financière		1										
Moyen de transport: autobus / autocar		1										
Moyen de transport: camion								1				
Total	191	176	166	149	129	118	154	115	60	64	102	33

FPF/DGR/DRI/BIPOL - Statistiques policières de criminalité (date de clôture: 22/09/2023)

Les données pour les années 2001 jusqu'à 2012 ne sont plus publiées mais restent disponibles sur demande auprès du service BIPOL.

Les données pour 2023 ne concernent que le 1er trimestre.



Dégradation de la propriété

	2000	2013	2014	2015	2016	2017	2018	2019	2020	2021	2022	2023
Voie publique	55	16	17	27	15	8	13	15	10	7	7	6
Habitation: résidence principale	9	10	13	12	8	11	11	3	5	11	13	1
Habitation: allée	7	8	4	6	6	1	2		1	4	1	
Parking	7	3	2	1	4	4	3	5	2	4	3	1
Habitation: non précisée		2		1	5	3	3	3	3	3	3	
Institution d'enseignement	4				2		2		5	3	1	
Habitation: jardin	1	4	1		2		1	4			3	
Habitation: dépendances	3	1	1	1		1	2		1	1	2	
Terrain		1	2	2		1		1	1	1	4	
Culture et loisirs	2		2		1	2	1		3			
Edifice religieux / lieu du culte	1		2	2		1			4		1	
Inconnue	4	1	2						1	3		
Habitation: garage	2		1	2			3				1	
Horeca	3	1	1		1	1		1		1		
Arrêt de bus / tram			4	1			1	1		1		
Entreprise	2	1			1	3			1			
Moyen de transport: voiture	3	1							2			
Autre	1		1	1	1					1		
Infrastructure sportive			1				1	1		2		
Chantier			1				1			1		
Magasin						2						
Moyen de transport: autre				1					1			
Service public	1					1						
Stade			1		1							
Station essence	2											
Bâtiment administratif										1		
Bureau de police				1								
Emplacement de vélo						1						
Habitation: résidence secondaire	1											
Service		1										
Total	108	50	56	58	47	40	44	34	40	44	39	8

FPF/DGR/DRI/BIPOL - Statistiques policières de criminalité (date de clôture: 22/09/2023)

Les données pour les années 2001 jusqu'à 2012 ne sont plus publiées mais restent disponibles sur demande auprès du service BIPOL.

Les données pour 2023 ne concernent que le 1er trimestre.



Vosselaar

Infractions contre l'intégrité physique

	2000	2013	2014	2015	2016	2017	2018	2019	2020	2021	2022	2023
Habitation	5	14	6	10	19	12	14	13	12	21	23	3
Voie publique	5	3	5	7	2	5	9	8	3	7	6	4
Horeca	10	7	2	1				5	1			
Inconnue	2	2	1	2	1	1	1	1		3		
Culture et loisirs	3	1	3	3			1					1
Habitation: allée				1	1		2			1	2	
Habitation: jardin	1	3		1					1			
Infrastructure sportive			1						1		1	2
Parking	2				1		1			1		
Stade		1	1		1	1	1					
Institution d'enseignement		1			1					1		
Terrain							1	1				1
Autre			1						1			
Bâtiment administratif		1				1						
Entreprise	1			1								
Bureau de police			1									
Maison de repos										1		
Moyen de transport: autobus / autocar							1					
Service public					1							
Total	29	33	21	26	27	20	31	28	19	35	33	10

FPF/DGR/DRI/BIPOL - Statistiques policières de criminalité (date de clôture: 22/09/2023)

Les données pour les années 2001 jusqu'à 2012 ne sont plus publiées mais restent disponibles sur demande auprès du service BIPOL.

Les données pour 2023 ne concernent que le 1er trimestre.

STATISTIQUES POLICIERES DE CRIMINALITE

LIEU DE PERPETRATION: COMMUNE

Vosselaar

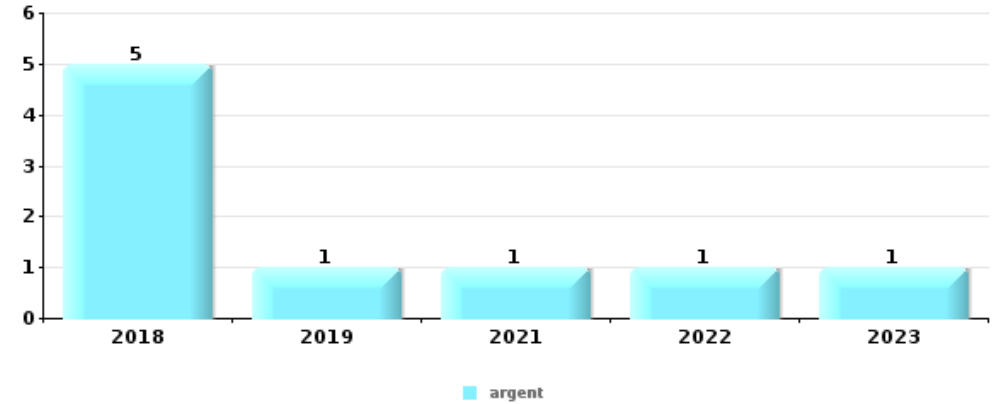
PARTIE V : OBJETS ET MOYENS DE TRANSPORT



Vosselaar

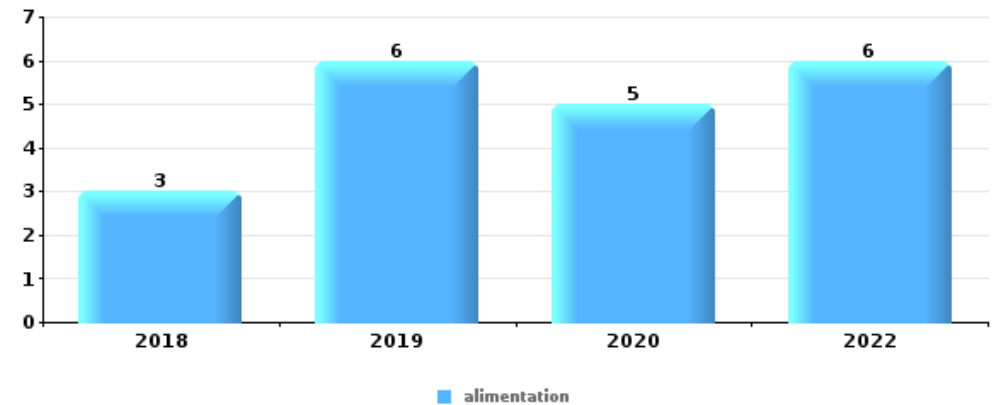
Vol dans ou sur un véhicule

Top 5 Objets volés (sbd nombre de faits)		2018	2019	2020	2021	2022	2023
1	argent	5	1		1	1	1
2	autre document officiel	2			2		1
2	lunettes / verres de contact	4	1				
4	outillage	1	2		1		
4	permis de conduire	2		1	1		



Vol à l'étalage

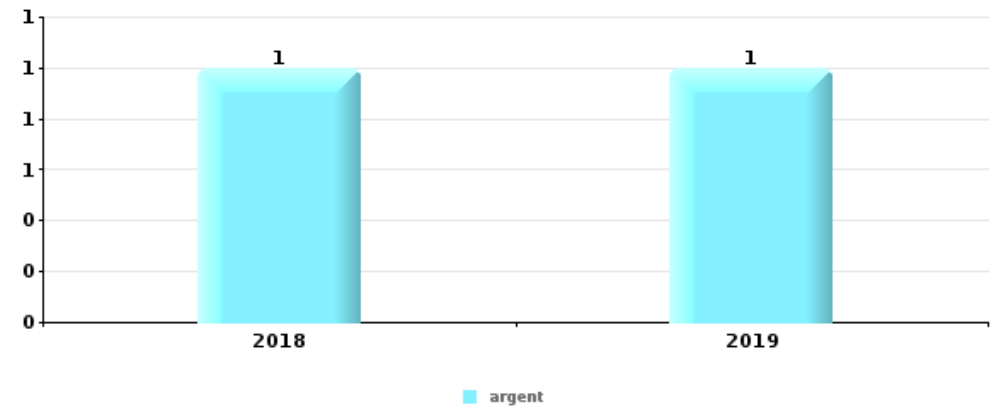
Top 5 Objets volés (sbd nombre de faits)		2018	2019	2020	2021	2022	2023
1	alimentation	3	6	5		6	
2	tabac	5	4			9	
3	ordinateur et accessoires	7	1	1		6	1
4	argent			2		6	3
5	multimédia					3	
5	parfum / produit de beauté	1				2	





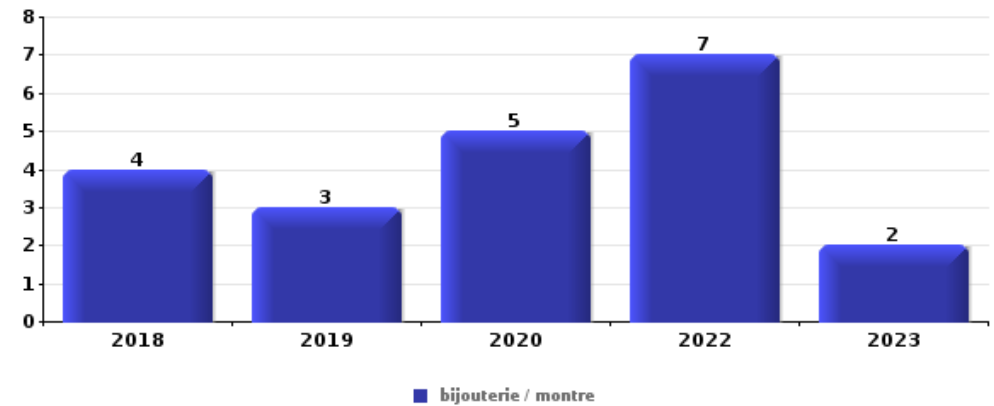
Cambrassage ds entreprise ou commerce

Top 5 Objets volés (sbd nombre de faits)		2018	2019	2020	2021	2022	2023
1	argent	1	1				
2	alimentation		1				
2	multimédia	1					
2	ordinateur et accessoires		1				



Cambrassage dans habitation

Top 5 Objets volés (sbd nombre de faits)		2018	2019	2020	2021	2022	2023
1	bijouterie / montre	4	3	5		7	2
2	argent	4	1	1		6	1
3	GSM et accessoires	4	2			1	
3	ordinateur et accessoires	3	1	1		2	
5	clé	2	2		1		



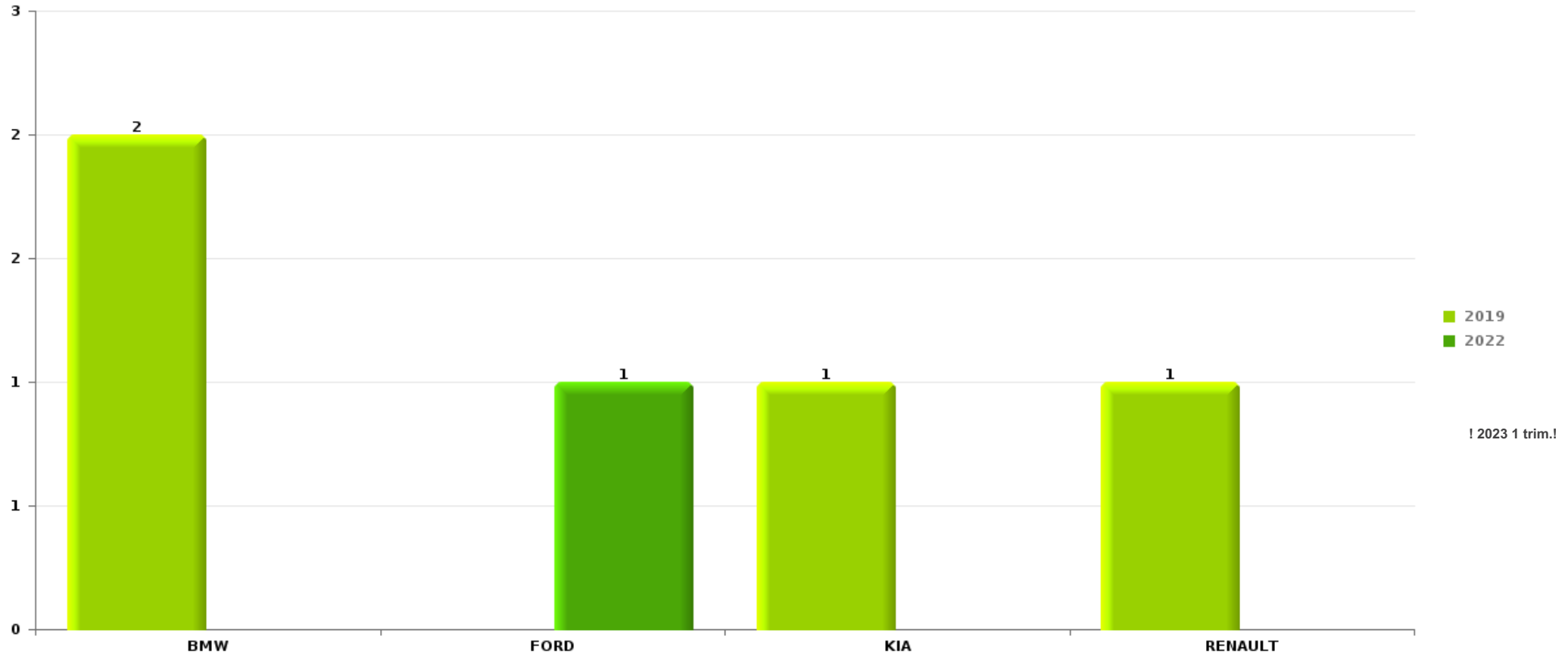
Remarque: en ce qui concerne les objets, aucun total n'est reproduit étant donné que plusieurs objets peuvent avoir été volés lors d'un même fait.



Vosselaar

Vol de voiture

Nombre de voitures volées par marque (Top 5)



STATISTIQUES POLICIERES DE CRIMINALITE

LIEU DE PERPETRATION: COMMUNE

Vosselaar

PARTIE VI : SUSPECTS



Partie 1: Niveau FAITS (comptage du nombre de faits pour lesquels un certain type de suspect est impliqué)

1.1. Nombre d'infractions selon le sexe des suspects identifiés (par catégorie principale)

Étant donné que, tant un suspect identifié masculin qu'un suspect identifié féminin peuvent être impliqués lors d'un même fait, il est possible que la somme des colonnes «Hommes» et «Femmes» soit supérieure à la valeur de la colonne «Total...» (voir également la note méthodologique)

Vosselaar

2023

Catégorie principale / Sexe	Nombre total de faits avec au moins 1 suspect	Hommes	%	Femmes	%
Drogues	4	4	100,0%	1	25,0%
Fraude	3	3	100,0%	3	100,0%
Environnement	2	2	100,0%		
Infr. contre l'intégrité physique	2	1	50,0%	1	50,0%
Vol et extorsion	2	2	100,0%		
Infr. contre autres valeurs morales et sentiments	1				
Santé publique	1	1	100,0%		
Total	15	13	86,7%	5	33,3%



1.2. Nombre d'infractions selon le sexe des suspects identifiés (par figure criminelle)

Étant donné que, tant un suspect identifié masculin qu'un suspect identifié féminin peuvent être impliqués lors d'un même fait, il est possible que la somme des colonnes «Hommes» et «Femmes» soit supérieure à la valeur de la colonne «Total...» (voir également la note méthodologique)

Vosselaar

2023

FC Vol autre

Figure criminelle / Sexe	Nombre total de faits avec au moins 1 suspect identifié	Hommes	%
Vol à l'étalage	1	1	100,0%
Total	PA	PA	PA

PH Violence intrafamiliale (VIF)

Figure criminelle / Sexe	Nombre total de faits avec au moins 1 suspect identifié	Femmes	%
VIF: physique, envers d'autres membres	1	1	100,0%
Total	PA	PA	PA

PH Hormones et dopage

Figure criminelle / Sexe	Nombre total de faits avec au moins 1 suspect identifié	Hommes	%
Dopage humain	1	1	100,0%
Total	PA	PA	PA

CRIMINALITE ENREGISTREE: SUSPECTS



PH Violence dans l'espace public

Figure criminelle / Sexe	Nombre total de faits avec au moins 1 suspect identifié	Hommes	%
Violence physique (endroit accessible au public)	1	1	100,0%
Total	PA	PA	PA



1.3. Nombre d'infractions selon l'âge des suspects identifiés (par catégorie principale)

Étant donné que, tant un suspect identifié mineur qu'un suspect identifié majeur peuvent être impliqués lors d'un même fait, il est possible que la somme des colonnes «Mineur» et «Majeur» soit supérieure à la valeur de la colonne «Total...»
(voir également la note méthodologique)

Vosselaar

2023

Catégorie principale / Âge	Nombre total de faits avec au moins 1 suspect identifié	Mineur	%	Majeur	%
Drogues	4	2	50,0%	2	50,0%
Fraude	3			3	100,0%
Environnement	2			2	100,0%
Infr. contre l'intégrité physique	2			2	100,0%
Vol et extorsion	2			2	100,0%
Infr. contre autres valeurs morales et sentiments	1			1	100,0%
Santé publique	1			1	100,0%
Total	15	2	13,3%	13	86,7%



1.4. Nombre d'infractions selon l'âge des suspects identifiés (par figure criminelle)

Étant donné que, tant un suspect identifié mineur qu'un suspect identifié majeur peuvent être impliqués lors d'un même fait, il est possible que la somme des colonnes «Mineur» et «Majeur» soit supérieure à la valeur de la colonne «Total...»
(voir également la note méthodologique)

Vosselaar

2023

FC Vol autre

Figure criminelle / Âge	Nombre total de faits avec au moins 1 suspect identifié	Majeur	%
Vol à l'étalage	1	1	100,0%
Total	PA	PA	PA

PH Violence intrafamiliale (VIF)

Figure criminelle / Âge	Nombre total de faits avec au moins 1 suspect identifié	Majeur	%
VIF: physique, envers d'autres membres	1	1	100,0%
Total	PA	PA	PA

PH Hormones et dopage

Figure criminelle / Âge	Nombre total de faits avec au moins 1 suspect identifié	Majeur	%
Dopage humain	1	1	100,0%
Total	PA	PA	PA

PH Violence dans l'espace public

Figure criminelle / Âge	Nombre total de faits avec au moins 1 suspect identifié	Majeur	%
Violence physique (endroit accessible au public)	1	1	100,0%
Total	PA	PA	PA



Partie 2: Niveau SUSPECTS-FAIT (comptage du nombre de combinaisons suspect-fait)

2.1. Nombre de suspects-fait selon le sexe des suspects identifiés (TOP 5 des catégories principales)

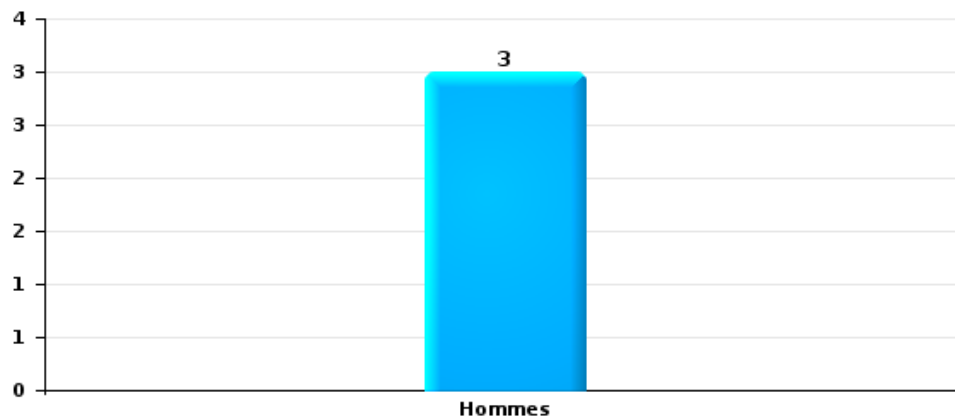
Lorsqu'un même suspect a commis plusieurs faits durant la période considérée, il est aussi comptabilisé plusieurs fois (voir également la note méthodologique)

Vosselaar

2023

Vol et extorsion

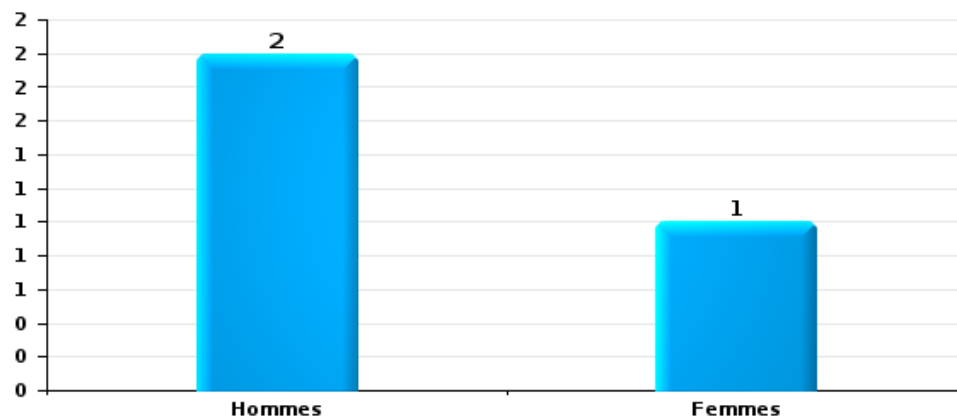
Nombre de suspects-fait selon le sexe





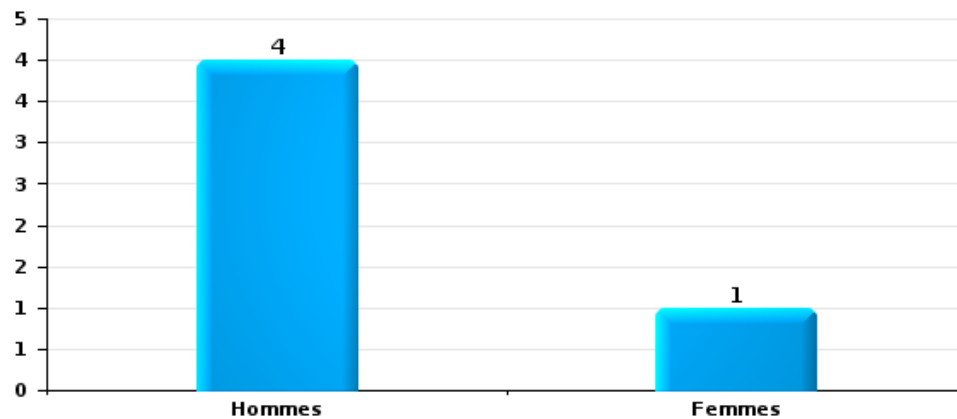
Infr. contre l'intégrité physique

Nombre de suspects-fait selon le sexe



Drogues

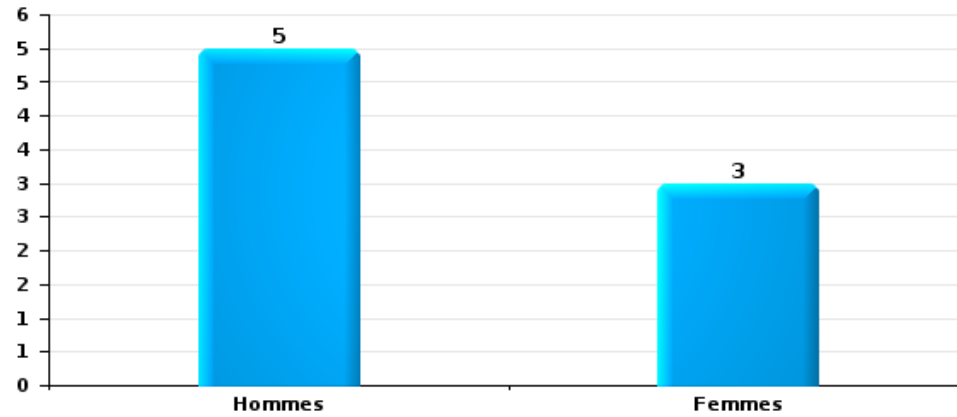
Nombre de suspects-fait selon le sexe





Fraude

Nombre de suspects-fait selon le sexe





2.2. Nombre de suspects-fait selon le sexe des suspects identifiés (TOP 5 des figures criminelles)

Lorsqu'un même suspect a commis plusieurs faits durant la période considérée, il est aussi comptabilisé plusieurs fois
(voir également la note méthodologique)

Vosselaar

2023



2.3. Nombre de suspects-fait selon l'âge des suspects identifiés (TOP 5 des catégories principales)

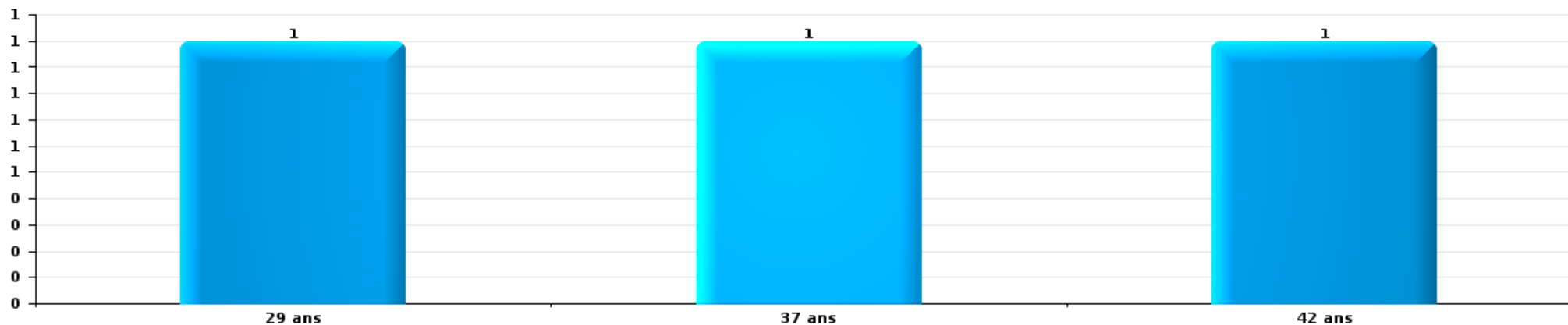
1) Lorsqu'un même suspect a commis plusieurs faits durant la période considérée, il est aussi comptabilisé plusieurs fois, qu'il ait le même âge ou non – 2) Les suspects au-dessous de 14 ans et à partir de 90 ans ne sont pas repris dans le tableau (voir également la note méthodologique)

Vosselaar

2023

Vol et extorsion

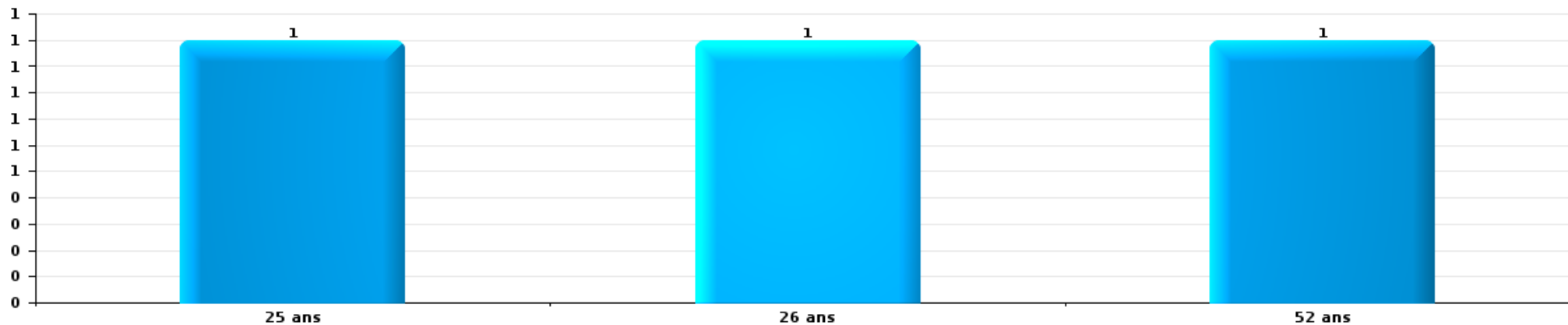
Nombre de suspects-fait par âge (chronologique)





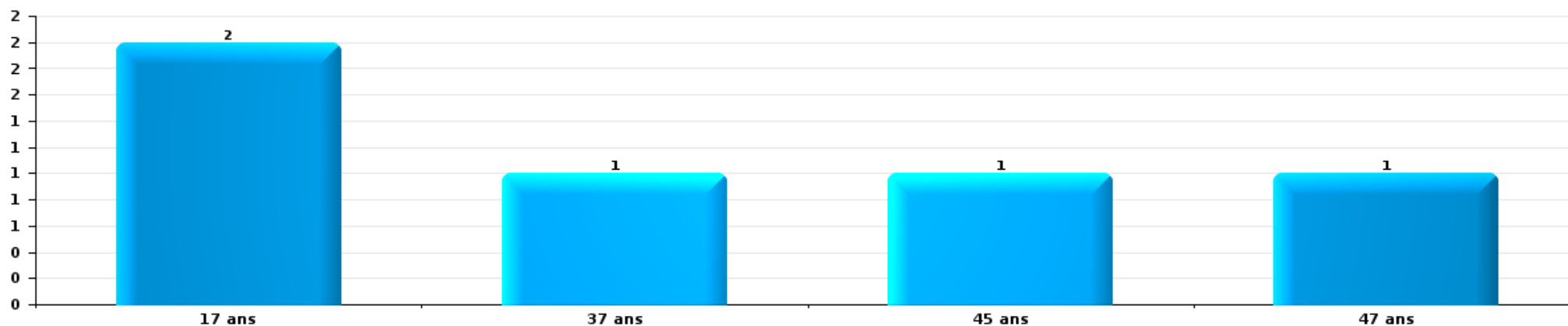
Infr. contre l'intégrité physique

Nombre de suspects-fait par âge (chronologique)



Drogues

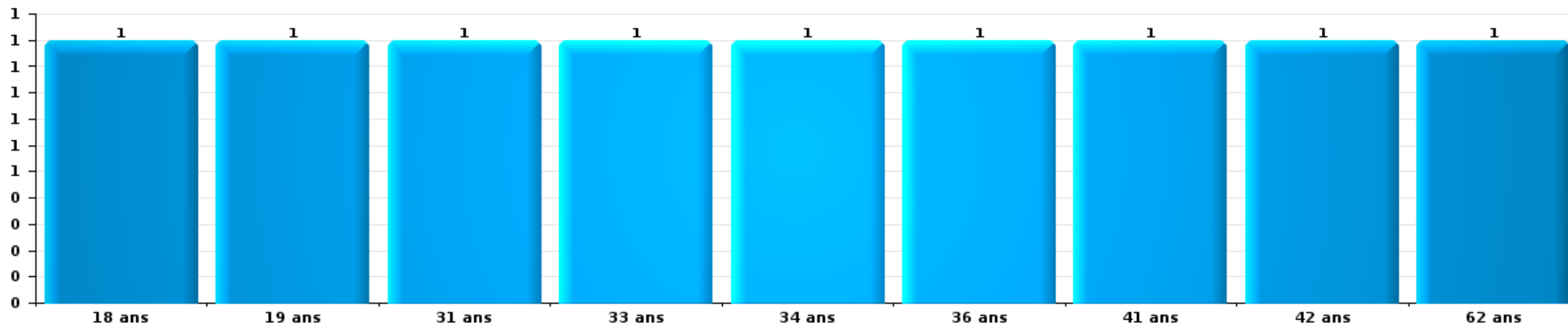
Nombre de suspects-fait par âge (chronologique)





Fraude

Nombre de suspects-fait par âge (chronologique)





2.4. Nombre de suspects-fait selon l'âge des suspects identifiés (TOP 5 des figures criminelles)

1) Lorsqu'un même suspect a commis plusieurs faits durant la période considérée, il est aussi comptabilisé plusieurs fois, qu'il ait le même âge ou non – 2) Les suspects au-dessous de 14 ans et à partir de 90 ans ne sont pas repris dans le tableau (voir également la note méthodologique)

Vosselaar

2023

STATISTIQUES POLICIERES DE CRIMINALITE

LIEU DE PERPETRATION: COMMUNE

Vosselaar

***ANNEXE I: DETAIL PAR CATEGORIE DE DELIT
CODE PENAL***

Infraction Code pénal

Infr. contre l'intégrité physique

			2000	2013	2014	2015	2016	2017	2018	2019	2020	2021	2022	2023
Assassinat	Autres	Tent.					1							
		Sous-total					1							
Meurtre	Non spécifié	Acc.									1			
	Autres	Tent.						1		1		1		
		Sous-total						1		1	1	1		
Torture et maltraitance	Traitement inhumain	Acc.						1						
	Traitement dégradant	Acc.					1							
		Sous-total					1	1						
Coups et/ou blessures vol. en sphère familiale	Entre partenaires ou ex-partenaires	Acc.	2	7	4	2	8	4	11	7	7	11	16	1
	Lors d'un différend familial en général	Acc.	3											
	Par les parents envers un mineur	Acc.		1	1		1	1	1		2	2		
	Envers les parents	Acc.		3			1						3	
	Envers d'autres ascendants directs ou collatéraux	Acc.				1	1	1	1			3		
		Sous-total	5	11	5	4	11	6	13	7	9	17	19	1
Coups et/ou blessures vol. hors sphère familiale	Bagarres (=coups réciproques)	Acc.	4	2	2	1	2		2		2		1	1
	Coups envers fonctionnaire de police	Acc.			1	1						1		
	Envers un mineur par une pers. ayant autorité	Acc.	1	1				1		2		1	1	
	Envers un mineur qualité de l'auteur inconnue	Acc.					3		2					1
	Coups envers personnel transport public	Acc.											1	
	Coups envers profession médicale	Acc.										1		
	Non spécifié	Acc.	15	12	10	13	7	9	12	14	5	10	8	5
		Sous-total	20	15	13	15	12	10	16	16	7	13	11	7
Abstention coupable		Acc.	1									1		
		Sous-total	1									1		
Autres infr. volontaires. c/ l'intégrité phys.	Privation de soins à enfant ou personne vulnérable	Acc.												2
	Administration substances nuisibles	Acc.	1											
	Empoisonnement de denrées	Acc.				1								
	Entrave méchante à la circulation	Acc.			1	4		1	1	1		2	1	
	Voies de faits et violences légères	Acc.	1	3	1	1	2	1		2	2		1	
		Sous-total	2	3	2	6	2	2	1	3	2	2	2	2
Infr. involontaires contre l'intégrité physique	Coups et/ou blessures involontaires	Acc.	1	2		1								
	Morsure de chien	Acc.		2	1				1	1		1	1	
		Sous-total	1	4	1	1			1	1		1	1	
		Total	29	33	21	26	27	20	31	28	19	35	33	10

Infr. contre la liberté individuelle

		2000	2013	2014	2015	2016	2017	2018	2019	2020	2021	2022	2023
Prise d'otages	Acc.									1			
	Sous-total									1			
Détention par un particulier	Acc.				1	1							
	Sous-total				1	1							
	Total				1	1				1			

FPF/DGR/DR/BIPOL - Statistiques policières de criminalité (date de clôture: 22/09/2023)
 Les données pour les années 2001 jusqu'à 2012 ne sont plus publiées mais restent disponibles sur demande auprès du service BIPOL.
 Les données pour 2023 ne concernent que le 1er trimestre.

Infr. contre les mœurs

			2000	2013	2014	2015	2016	2017	2018	2019	2020	2021	2022	2023
Viol n'ayant pas causé la mort	Victime < 10a	Acc.	1											
	Victime 10a - 14a	Acc.				1					1			
	Victime 14a - 16a	Acc.					1		1				1	
	Victime 16a - 18a	Acc.								1				
	Victime majeure	Acc.	1				2			1	1		1	
	Victime âge inconnu	Acc.										1		
	Sous-total		2			1	3		1	2	3		2	
Viol n'ayant pas causé la mort (nvCPS)	Victime < 16a	Acc.											1	
	Victime majeure	Acc.											1	
	Sous-total												2	
Attentat à la pudeur avec violence / menace	Victime < 16a	Acc.										1		
	Victime majeure	Acc.		1				1	1	1				
	Sous-total			1				1	1	1			1	
Attentat à la pudeur sans violence / menace	Victime < 16a	Acc.		1			1			2				
	Tent.										1	1		
	Victime 16a - 18a	Acc.							1					
	Victime âge inconnu	Acc.	1							1			1	
Sous-total		1	1			1		1	3	1	1	1		
Pornographie enfantine	Détention	Acc.						2						
	Distribution	Acc.		1					2	1	1	2		
	Accès pornographie enfantine via technologie	Acc.								2				
	Sous-total			1				2	2	3	1	2		
Pornographie		Acc.	1				2	1						
	Sous-total		1				2	1						
Incitation à la débauche	Victime mineure	Acc.									1			
	Sous-total										1			
Outrage public aux bonnes mœurs	Actions (exhibitionnisme, etc.)	Acc.	6		1					1	2		1	
	Ecrits, images, objets	Acc.		1					1					
	Obscénités en public	Acc.				1					2			
	Non spécifié	Acc.			1									
	Sous-total		6	3	1				1	1	4		1	
Voyeurisme	Observation/enregistrement de nudité ou intimité	Acc.	1	1		2								
	Diffusion enregistrement nudité ou intimité	Acc.							1			1		
	Sous-total		1	1	2				1			1		
Grooming (contact par ICT avec mineur < 16 ans)		Acc.							1					
	Sous-total								1					
Total		11	3	4	4	6	4	8	10	10	5	6		

Infr. contre autres valeurs morales et sentiments

			2000	2013	2014	2015	2016	2017	2018	2019	2020	2021	2022	2023
Harcèlement	Harcèlement par téléphone (OLD)	Acc.	1											
		Acc.	4	9	12	20	23	26	9	18	29	19	18	5
	Sous-total	5	9	12	20	23	26	9	18	29	19	18	5	
Violation du secret professionnel		Acc.										1	1	
		Sous-total										1	1	
Atteinte à l'honneur	Calomnie et diffamation	Acc.	2	3	1	4	6	4	1	4	2	2	2	1
	Déclaration calomnieuse	Acc.		1								1		
	Imputation calomnieuse	Acc.		1	2			1	2			1		
	Divulgation méchante	Acc.										1		
	Injures (Délit)	Acc.	1	1	2	1	1	4	1		1			
	Sous-total	3	6	5	5	7	9	4	4	4	3	5	2	1
Vie privée	Violation de domicile par un particulier	Acc.		2			2	1	1	3			3	1
	Violation du secret des lettres	Acc.	1		1									
	Sous-total	1	2	1		2	1	1	3				3	1
Tapage nocturne		Acc.		2	1									
	Sous-total		2	1										
Abus d'informations issues d'un dossier pénal		Acc.										1		
	Sous-total											1		
		Total	9	19	19	25	32	36	14	25	32	26	24	7

Infr. relative au statut juridique de l'enfant

			2000	2013	2014	2015	2016	2017	2018	2019	2020	2021	2022	2023
Non-représentation d'enfants	Par les parents	Acc.					1		1		1			
		Sous-total					1		1		1			
		Total					1		1		1			

Vol et extorsion

			2000	2013	2014	2015	2016	2017	2018	2019	2020	2021	2022	2023	
Vol avec circ. aggr.	Avec violence	Acc.	3	1	2			2		1	2	2			
		Tent.	1	1			1	1	1						1
	Sans violence	Acc.	41	47	48	34	45	26	38	23	11	18	16		10
		Tent.	15	16	14	9	13	15	12	15	6	5	13		5
	Sous-total			60	65	64	43	58	44	51	40	19	25	29	16
	Vol sans circ. aggr.	Avec violence	Acc.				1	2	1						1
Sans violence, Vol à la tire		Acc.	1	3	1	3	1		1	2					
		Tent.		1											
Sans violence, Vol domestique		Acc.	1	2	2	1	1	2	2	1	2		1		
Sans violence		Acc.	82	101	95	100	62	69	87	65	37	39	68		16
		Tent.		2	2	1	2	1	8	2					
Sous-total			84	109	100	106	68	73	98	70	39	39	70	16	
Vol non spécifié			Acc.	32			1								
			Tent.	14											
	Sous-total			46			1								
Extorsion			Acc.	1	2			1		2			2	1	
			Tent.			2	2		5	3	2		1		
	Sous-total			1	2	2	2	1	5	5	2		3	1	
Total			191	176	166	149	129	118	154	115	60	64	102	33	

Fraude

		2000	2013	2014	2015	2016	2017	2018	2019	2020	2021	2022	2023
Blanchiment d'argent	Acc.			1			1		1	4	2		
	Sous-total			1			1		1	4	2		
Recel	Recel simple	Acc.		1	1	3		1	1	1		1	
	Sous-total			1	1	3		1	1	1		1	
Grivèlerie	Carburant / lubrifiant	Acc.		1									
	Voiture de location	Acc.			1							1	
	Sous-total			1	1							1	
Détournement et destruction frauduleuse	Cel frauduleux	Acc.	1						1				1
	D'argent, de papiers, etc.	Acc.							1				
	D'objets saisis	Acc.						1					
	Non spécifié	Acc.						1					
Sous-total		1						2	2				1
Escroquerie	Fraude par internet	Acc.	12	7	10	11	4	10	14	22	25	22	9
		Tent.	1	3	1	2	1	7	4	2	2	1	
	Escroquerie sans internet	Acc.	4	10	7	3	2	3	4	4	10	2	2
		Tent.		2	1		2	2	1	4	3		
	Non spécifié	Acc.											
	Tent.	13											
	Sous-total	5											
	Sous-total	18	17	22	19	16	9	22	23	32	40	25	11
Abus de confiance et infr. apparentées	Abus de confiance	Acc.	4	5	1	2		2	2	3			1
		Tent.								1			
	Abus des faiblesses	Acc.						1	1	1			
Sous-total		4	5	1	2		3	3	5				1
Abus de biens sociaux	Par des sociétés	Acc.								1			
	Sous-total									1			
Infr. liées à l'insolvabilité	Par le débiteur	Acc.							1				
		Acc.			1		1					1	
	Sous-total				1		1		1			1	
Chèques sans provision		Acc.											
	Sous-total												
		1											
	Sous-total	1											
	Total	28	22	30	23	21	11	28	31	43	42	28	13

Dégradation de la propriété

			2000	2013	2014	2015	2016	2017	2018	2019	2020	2021	2022	2023
Incendie volontaire	Dans lieu habité (de nuit)	Acc.	1											
	Dans un autre lieu (de jour)	Acc.				1					1		3	
	Dans un autre lieu (de nuit)	Acc.	1		1	1	1	1		1	3	4	1	
	Dans un autre lieu (moment indéterminé)	Acc.								1	1		1	
		Sous-total	2		1	1	2	1		2	5	4	5	
Destruction par explosion volontaire	Dans un autre lieu (de jour)	Tent.											1	
	Dans un autre lieu (de nuit)	Acc.			1	1	1							
		Sous-total			1	1	1						1	
Incendie involontaire		Acc.	5	2	2					1	1	1		
		Sous-total	5	2	2					1	1	1		
Destruction, dénaturation, dégradation	Avec circ. aggr.	Acc.	1				1	2					1	
	Non spécifié	Acc.	37											
		Sous-total	38				1	2					1	
Vandalisme	Sur véhicules	Acc.	33	25	20	29	17	12	10	17	14	13	13	7
	Sur autres biens mobiliers	Acc.	24	3	5	2	5	7	3	2	5		4	
	Graffitis	Acc.			3	3	1		5	1	2	1		
	Autres détériorations sur biens immobiliers	Acc.	5	20	24	21	20	18	24	11	12	24	15	1
	Dégradation de clôture	Acc.	1			1			2		1		1	
		Sous-total	63	48	52	56	43	37	44	31	34	38	33	8
		Total	108	50	56	58	47	40	44	34	40	44	39	8

Infr. contre la sécurité publique

		2000	2013	2014	2015	2016	2017	2018	2019	2020	2021	2022	2023
Association de malfaiteurs	Acc.		2	2	1	2	1	1		1	1	1	
	Sous-total		2	2	1	2	1	1		1	1	1	
Evasion de prisonniers	Non-respect surveillance électronique Acc.			2	1			1					
	Sous-total			2	1			1					
Menaces	Menace d'attentat Verbales Acc.	3	8	4	4	7	8	6	7	9	6	6	
	Ecrites Acc.	1	4	2	1	2	5	6	1	12	4	2	1
	Par gestes, emblèmes Acc.	2	4	4	1	1			1	4	3	4	
	Alerte à la bombe Acc.						1						
	Non spécifié Acc.	1								1			
	Sous-total	7	16	10	6	10	14	12	11	28	13	12	1
Total		7	18	14	8	12	15	14	11	29	14	13	1

Infr. contre l'autorité publique

		2000	2013	2014	2015	2016	2017	2018	2019	2020	2021	2022	2023
Violence c/ personnes investies autorité publique	Acc.					1							
	Sous-total					1							
Rébellion	Rébellion armée	Acc.	1							1		1	
	Rébellion non armée	Acc.	1	1	1	2	1	1				2	
	Sous-total	1	2	1	1	2	1	1		1		3	
Outrages	Acc.	1		1		3	1			1		1	
	Sous-total	1		1		3	1			1		1	
Autres infractions	Bris de scellés	Acc.										1	
	Sous-total											1	
		Total	2	2	1	6	2	1		2		5	

Infr. contre la foi publique

			2000	2013	2014	2015	2016	2017	2018	2019	2020	2021	2022	2023
Faux en écritures	Faux en écritures	Acc.	5	2	2	2	2		1	6	7	7	2	1
		Tent.									1			
	Usage de faux en écrit. et écrit. falsifiées	Acc.	3	2		2	1			1	1	2	2	
		Sous-total	8	4	2	4	3		1	7	9	9	4	1
Usurpation	De fonctions	Acc.			1	2								
	De titres	Acc.											1	
	De nom	Acc.	2	2	1		1		1	5	2	5	3	
		Sous-total	2	2	2	2	1		1	5	2	5	4	
Fausses monnaies	Emission	Acc.	1		2	1								
		Tent.			4									
	Non spécifié	Acc.	1		1									
	Autres	Acc.				1								
		Sous-total	2		7	1	1							
		Total	12	6	11	7	5		2	12	11	14	8	1



Vosselaar

Infraction Code pénal

Infr. contre la famille

		2000	2013	2014	2015	2016	2017	2018	2019	2020	2021	2022	2023
Refus du droit aux relations personnelles	Acc.	8	8	7	6	1	7	4	1	4	1	1	1
	Sous-total	8	8	7	6	1	7	4	1	4	1	1	1
Non-acquittement pension alimentaire	Acc.	1											
	Sous-total	1											
	Total	9	8	7	6	1	7	4	1	4	1	1	1

Criminalité informatique

		2000	2013	2014	2015	2016	2017	2018	2019	2020	2021	2022	2023
Hacking	Acc.		3	2	1	3	1	3	2	3	3	3	
	Tent.								1				
	Sous-total		3	2	1	3	1	3	3	3	3	3	
Faux en informatique	Acc.									1	1	1	
	Sous-total									1	1	1	
Fraude informatique	Acc.		5	1	10	7	6	6	21	42	29	38	9
	Tent.				2		1	2	1	5	3	1	
	Sous-total		5	1	12	7	7	8	22	47	32	39	9
	Total		8	3	13	10	8	11	25	51	36	43	9

Exercice illégal de l'autorité publique

		2000	2013	2014	2015	2016	2017	2018	2019	2020	2021	2022	2023
Actes arbitraires	Acc.											1	
	Sous-total											1	
	Total											1	



Marchand de sommeil

		2000	2013	2014	2015	2016	2017	2018	2019	2020	2021	2022	2023
Sans circ. aggr.	Acc.					1					1		
	Sous-total					1					1		
	Total					1					1		

Contravention Code pénal

		2000	2013	2014	2015	2016	2017	2018	2019	2020	2021	2022	2023
Injures (Contravention)	Acc.	2											
	Sous-total	2											
Autres contraventions CP	Acc.	10											
	Sous-total	10											
	Total	12											

STATISTIQUES POLICIERES DE CRIMINALITE

LIEU DE PERPETRATION: COMMUNE

Vosselaar

***ANNEXE II: DETAIL PAR CATEGORIE DE DELIT
LOIS SPECIALES***



Vosselaar

Infraction Lois spéciales

Drogues

			2000	2013	2014	2015	2016	2017	2018	2019	2020	2021	2022	2023
Détention		Acc.	14	7	12	8	8	10	11	8	17	22	15	3
		Sous-total	14	7	12	8	8	10	11	8	17	22	15	3
Usage	Usage en groupe	Acc.	2											
	Usage individuel	Acc.	5											
	Faciliter l'usage	Acc.		1										
		Sous-total	7	1										
Importation et exportation		Acc.	2			1		1	1					
		Sous-total	2			1		1	1					
Fabrication		Acc.		2	3	2	5		4		1		1	
		Sous-total		2	3	2	5		4		1		1	
Commerce		Acc.	3	3	3	5	4	3	1	3	4	4	5	1
		Sous-total	3	3	3	5	4	3	1	3	4	4	5	1
Autres		Acc.	2			3		2	4		2		2	
		Sous-total	2			3		2	4		2		2	
		Total	28	13	18	19	17	16	21	11	24	26	23	4



Législation sur les étrangers

			2000	2013	2014	2015	2016	2017	2018	2019	2020	2021	2022	2023
Transmigration illégale	Mariages simulés/blancs sans récompense/contrainte	Acc.		2	3	2	3		1	1				
	Cohab. légale de complais. sans récompense/contr.	Acc.					1		3		1	2		
	Accès au territoire	Acc.	7				5	6		27				
	Séjour	Acc.		15	9	5	14	11	13	24	2	7	9	
	Reconnaissance fraudul. sans récompense/contrainte	Acc.							1	3		1	1	
	Sous-total		7	17	12	7	23	17	18	55	3	10	10	
Trafic d'êtres humains		Acc.						4	1	6				
	Sous-total							4	1	6				
Traite d'êtres humains		Acc.	1											
	Sous-total		1											
Aide au séjour illégal		Acc.					1	2	1					
	Sous-total						1	2	1					
Non spécifié		Acc.	3											
	Sous-total		3											
Autres		Acc.								2			1	
	Sous-total									2			1	
	Total		11	17	12	7	24	23	20	63	3	10	11	



Environnement

			2000	2013	2014	2015	2016	2017	2018	2019	2020	2021	2022	2023
Déchets	Déchets par professionnel	Acc.	1			2								
	Déchets par particulier	Acc.		5	4	6	10	1	1		3	1	1	3
	Non spécifié	Acc.	2											
		Sous-total	3	5	4	8	10	1	1		3	1	1	3
Feux d'artifice		Acc.				1					2			
		Sous-total				1					2			
Autres que déchets	Urbanisme	Acc.	2	8	8	8	7	15	7	5	5	6	3	1
	Permis d'environnement	Acc.			2		1	1			4		1	
	Bruit	Acc.			1									
	Pollution de l'eau	Acc.	1											
	Pollution du sol	Acc.		1								1		
	Autres nuisances en matière d'environnement	Acc.	3					1			1	1		
	Sous-total	6	9	9	10	7	17	8	5	10	8	4	1	
Biodiversité / Faune et flore	Bien-être animal	Acc.	3	1	1	1	1			2	2	1	1	
	Permis / autorisation animaux	Acc.				1								
	Destruction d'animaux	Acc.		1										
		Tent.			1			1						
	Sous-total	3	2	2	1	2	1		2	2	1	1		
	Total	12	16	15	20	19	19	9	7	17	10	6	4	

FPF/DGR/DRI/BIPOL - Statistiques policières de criminalité (date de clôture: 22/09/2023)
 Les données pour les années 2001 jusqu'à 2012 ne sont plus publiées mais restent disponibles sur demande auprès du service BIPOL.
 Les données pour 2023 ne concernent que le 1er trimestre.



Armes et explosifs

			2000	2013	2014	2015	2016	2017	2018	2019	2020	2021	2022	2023
Détention illégale	Arme à feu	Acc.		2	1	1			1	1	2			
	Arme blanche ou non à feu	Acc.		2	2	2	4	2	1	1	1		2	
	Munition	Acc.		1	1		1				1			
	Pièces/accessoires	Acc.							1		1			
	Non spécifié	Acc.	2											
	Sous-total		2	5	4	3	5	2	3	2	5		2	
Port / transport illégal	Arme à feu	Acc.			1							1		
	Arme blanche ou non à feu	Acc.			1	2		1	3	1	2	2	2	
	Munition	Acc.								1				
	Sous-total			2	2			1	3	2	2	3	2	
Commerce illégal	Arme à feu	Acc.											1	
	Non spécifié	Acc.	1											
	Sous-total		1											1
	Total		3	5	6	5	5	3	6	4	7	3	5	

Protection de la personne

			2000	2013	2014	2015	2016	2017	2018	2019	2020	2021	2022	2023
Discrimination	Racisme et xénophobie	Acc.							1	1		2		
	Fondée sur son orientation sexuelle (homophobie)	Acc.										1		
	Sous-total								1	1		3		
Protection de la vie privée		Acc.	4	3	1	1		1	1			2	1	
		Sous-total	4	3	1	1		1	1			2	1	
Caméras de surveillance		Acc.		1									1	
		Sous-total		1									1	
Droit à l'image		Acc.						1						
		Sous-total						1						
Autres		Acc.										1	1	
		Sous-total										1	1	
	Total		4	4	1	1		2	2	1		6	3	



Vosselaar

Infraction Lois spéciales

Hormones et dopage

		2000	2013	2014	2015	2016	2017	2018	2019	2020	2021	2022	2023
Détention	Acc.				1					2	1		
	Sous-total:				1					2	1		
Usage	Acc.	1											
	Sous-total:	1											
	Total:	1			1					2	1		

Sécurité privée

		2000	2013	2014	2015	2016	2017	2018	2019	2020	2021	2022	2023
Entreprises de gardiennage / de sécurité	Acc.	2											
	Sous-total:	2											
	Total:	2											

Protection de la jeunesse

		2000	2013	2014	2015	2016	2017	2018	2019	2020	2021	2022	2023
Législation sur l'obligation scolaire	Acc.											1	
	Sous-total:											1	
Législation sur la protection de la jeunesse	Acc.		4	6	4	7	9	5	5	7	6	7	2
	Sous-total:		4	6	4	7	9	5	5	7	6	7	2
Non spécifié	Acc.									1			
	Sous-total:									1			
	Total:		4	6	4	7	9	5	5	8	6	8	2



Code pénal social

		2000	2013	2014	2015	2016	2017	2018	2019	2020	2021	2022	2023
Fraude sociale aux cotisations (travail au noir)	Acc.				1	1			1		1		
	Sous-total:				1	1			1		1		
Autres	Acc.							1	1				
	Sous-total:							1	1				
	Total:				1	1		1	2		1		

Ivresse et alcool

		2000	2013	2014	2015	2016	2017	2018	2019	2020	2021	2022	2023
Ivresse publique	Acc.	4	2			1	1			1			
	Sous-total:	4	2			1	1			1			
Autres	Acc.	1											
	Sous-total:	1											
	Total:	5	2			1	1			1			

Registre de population

		2000	2013	2014	2015	2016	2017	2018	2019	2020	2021	2022	2023
	Acc.	1			2	3	3						
	Sous-total:	1			2	3	3						
	Total:	1			2	3	3						

Santé publique

		2000	2013	2014	2015	2016	2017	2018	2019	2020	2021	2022	2023
Législation médicaments	Acc.						1		2	1	1		1
	Sous-total:						1		2	1	1		1
Refus ou négligence respect mesures	Acc.									33	27		
	Sous-total:									33	27		
Autres	Acc.			1	1					16			
	Sous-total:			1	1					16			
	Total:			1	1		1		2	50	28		1



Travail

		2000	2013	2014	2015	2016	2017	2018	2019	2020	2021	2022	2023
Commerce ambulant	Acc.				1	1							
	Sous-total:				1	1							
	Total:				1	1							

Protection des revenus publics

		2000	2013	2014	2015	2016	2017	2018	2019	2020	2021	2022	2023
Douane et accises	Acc.	1											
	Sous-total:	1											
Fraude fiscale - impôts sur le revenu	Acc.		1										
	Sous-total:		1										
Fraude autres revenus publics	Acc.	16											
	Sous-total:	16											
Non spécifié	Acc.			1									
	Sous-total:			1									
	Total:	17	1	1									

Législation économique

		2000	2013	2014	2015	2016	2017	2018	2019	2020	2021	2022	2023
Instruments financiers	Acc.								3				
	Sous-total:								3				
	Total:								3				

Pratiques commerciales

		2000	2013	2014	2015	2016	2017	2018	2019	2020	2021	2022	2023
Registre de commerce	Acc.		1										
	Sous-total:		1										
	Total:		1										



Code pénal militaire et milice

		2000	2013	2014	2015	2016	2017	2018	2019	2020	2021	2022	2023
Code pénal militaire	Acc.									1			
	Sous-total:									1			
	Total:									1			

Autres lois spéciales

		2000	2013	2014	2015	2016	2017	2018	2019	2020	2021	2022	2023
Transport	Acc.							1					
	Sous-total:							1					
Dégradation involontaire câbles télécommunication	Acc.						2	1				2	1
	Sous-total:						2	1				2	1
Infractions Loi police chemins de fer	Acc.				1								
	Sous-total:				1								
Autres	Acc.	8											1
	Sous-total:	8											1
	Total:	8			1		2	2				2	2

STATISTIQUES POLICIERES DE CRIMINALITE

LIEU DE PERPETRATION: COMMUNE

Vosselaar

***ANNEXE III: DETAIL
FIGURES CRIMINELLES / PHENOMENES***



Vosselaar

FC Vol moyen de transport

		2000	2013	2014	2015	2016	2017	2018	2019	2020	2021	2022	2023
Vol de voiture	Acc.	8	1	2		4	1		3			1	
	Tent.	2											
	Total	10	1	2		4	1		3			1	
Vol de moto	Acc.	2				1							
	Tent.												
	Total	2				1							
Carjacking	Acc.	1											
	Tent.												
	Total	1											
Homejacking	Acc.		1										
	Tent.												
	Total		1										
Vol dans les garages	Acc.	1		1		1							
	Tent.	1											
	Total	2		1		1							
Vol de vélomoteur	Acc.	10			2	1	1	2					
	Tent.			1									
	Total	10		1	2	1	1	2					
Vol de vélo	Acc.	43	36	45	51	28	43	37	26	12	17	17	3
	Tent.								1				
	Total	43	36	45	51	28	43	37	27	12	17	17	3



FC Cambriolage

		2000	2013	2014	2015	2016	2017	2018	2019	2020	2021	2022	2023
Cambriolage dans habitation	Acc.	34	22	19	7	18	12	15	8	6	9	11	8
	Tent.	19	12	8	3	4	10	10	11	5	4	9	6
	Total	53	34	27	10	22	22	25	19	11	13	20	14
Cambriolage ds entreprise ou commerce	Acc.	7	3	3	2	2		2	3				
	Tent.	3	2	2		2		1				1	
	Total	10	5	5	2	4		3	3			1	
Cambriolage ds service public ou bâtiment administ	Acc.	2	2	2	6		1	2	1	1	1		
	Tent.		1	1	4	1	1					1	
	Total	2	3	3	10	1	2	2	1	1	1	1	
Vol au béliier	Acc.		1										
	Total		1										
Cambriolage dans bâtiment (total)	Acc.	43	27	24	15	20	13	19	12	7	10	11	8
	Tent.	22	15	11	7	7	11	11	11	5	4	11	6
	Total	65	42	35	22	27	24	30	23	12	14	22	14

FC Vol autre

		2000	2013	2014	2015	2016	2017	2018	2019	2020	2021	2022	2023
Vol à main armée	Acc.	1	3	1			2		1				
	Tent.	1	1				1	1					
	Total	2	4	1			3	1	1				
Vol avec violence sans arme	Acc.	3	1	1	2	2	2		2	2	2	3	1
	Tent.	1		2		2		4	3	1			1
	Total	4	1	3	2	4	2	4	5	3	2	3	2
Vol dans ou sur un véhicule	Acc.	20	13	18	17	13	8	18	6	2	6	2	3
	Tent.	6	2	1	2	4	4	6		1	1		
	Total	26	15	19	19	17	12	24	6	3	7	2	3
Vol d'armes et explosifs	Acc.							1		2			
	Total							1		2			



FC Vol autre

		2000	2013	2014	2015	2016	2017	2018	2019	2020	2021	2022	2023
Arrachage de sac à main	Acc.				1							1	
	Total				1							1	
Vol à l'arraché	Acc.	1	2		1					1	1	2	
	Total	1	2		1					1	1	2	
Vol à la tire	Acc.	1	3	1	3	1		1	2				
	Tent.		1										
	Total	1	4	1	3	1		1	2				
Vol à l'étalage	Acc.		14	11	14	15	7	16	13	8	1	32	4
	Tent.		1			1		2					
	Total		15	11	14	16	7	18	13	8	1	32	4
Vol par ruse	Acc.	1										1	
	Tent.	1	1										
	Total	2	1									1	
Vol de métaux	Acc.		1	1			1		1		2	1	
	Total		1	1			1		1		2	1	
Vol sur les chantiers	Acc.		4	1		1							
	Tent.								1				
	Total		4	1		1			1				
Vol d'animaux	Acc.	4	1	1		2		1			2		
	Total	4	1	1		2		1			2		
Vol de cargaison	Acc.				1	3		1		1	3		
	Tent.					1	2			1			
	Total				1	4	2	1		2	3		



Criminalité ICT

		2000	2013	2014	2015	2016	2017	2018	2019	2020	2021	2022	2023
Fraude de cartes de paiements	Acc.		1	1	6	4	1	2	2	3	1	3	
	Total		1	1	6	4	1	2	2	3	1	3	
Phishing	Acc.								4	21	14	10	2
	Tent.									3			
	Total								4	24	14	10	2
Skimming	Acc.								1	1			
	Total								1	1			

FC Autre

		2000	2013	2014	2015	2016	2017	2018	2019	2020	2021	2022	2023
Violence contre les métiers d'intérêt général	Acc.			1	1	1					2	1	
	Total			1	1	1					2	1	
Viol collectif	Acc.								1				
	Total								1				
Graffiti	Acc.			3	3	1		5	1	2	1		
	Total			3	3	1		5	1	2	1		
Dégradation de voiture	Acc.	6	25	19	29	16	13	9	14	14	13	11	6
	Total	6	25	19	29	16	13	9	14	14	13	11	6



PH Violence intrafamiliale (VIF)

		2000	2013	2014	2015	2016	2017	2018	2019	2020	2021	2022	2023
VIF: physique, dans le couple	Acc.	2	7	4	2	8	4	11	7	7	11	16	1
	Tent.					1	1						
	Total	2	7	4	2	9	5	11	7	7	11	16	1
VIF: physique, envers des descendants	Acc.		1	1		1	1	1		2	2	1	
	Total		1	1		1	1	1		2	2	1	
VIF: physique, envers d'autres membres	Acc.	3	4		2	2	1	1	1	1	4	3	2
	Total	3	4		2	2	1	1	1	1	4	3	2
VIF: sexuelle, dans le couple	Acc.							1			1		
	Total							1			1		
VIF: sexuelle, envers des descendants	Acc.	1								1			
	Total	1								1			
VIF: psychique, dans le couple	Acc.	8	9	7	6	3	9	5	2	6	3	4	1
	Total	8	9	7	6	3	9	5	2	6	3	4	1
VIF: psychique, envers d'autres membres	Acc.								1				
	Total								1				
VIF: économique, dans le couple	Acc.										1		
	Total										1		
VIF: économique, envers d'autres membres	Acc.	1										1	
	Total	1										1	

PH Hormones et dopage

		2000	2013	2014	2015	2016	2017	2018	2019	2020	2021	2022	2023
Dopage humain	Acc.						1			2	2		1
	Total						1			2	2		1
Engraissement illégal	Acc.	1											
	Total	1											



PH Drogues

		2000	2013	2014	2015	2016	2017	2018	2019	2020	2021	2022	2023
Vente de cocaïne	Acc.		1	1				1	1	2	1		
	Total		1	1				1	1	2	1		
Production de drogues synthétiques	Acc.		1	2		2							
	Total		1	2		2							
Import-export de drogues synthétiques	Acc.				1								
	Total				1								
Vente de drogues synthétiques	Acc.		2		2	1	1	1	1	1	1	2	
	Total		2		2	1	1	1	1	1	1	2	
Production de cannabis (culture)	Acc.		1	1	2	2		2		1			
	Total		1	1	2	2		2		1			
Vente-traffic d'héroïne	Acc.										1		
	Total										1		

PH Trafic d'armes

		2000	2013	2014	2015	2016	2017	2018	2019	2020	2021	2022	2023
Commerce et production d'arme à feu et mun.	Acc.											1	
	Total											1	

PH Violence dans l'espace public

		2000	2013	2014	2015	2016	2017	2018	2019	2020	2021	2022	2023
Violence physique (transport public)	Acc.							1					
	Total							1					
Violence physique (voie publique)	Acc.	4	1	4	2	3	5	9	4	4	5	4	4
	Tent.						1		1				
	Total	4	1	4	2	3	6	9	5	4	5	4	4
Violence physique (autre endroit public)	Acc.			1					1			1	
	Total			1					1			1	



PH Violence dans l'espace public

		2000	2013	2014	2015	2016	2017	2018	2019	2020	2021	2022	2023
Violence physique (endroit accessible au public)	Acc.	14	7	6	4	3	2	3	6	2	2	1	3
	Total	14	7	6	4	3	2	3	6	2	2	1	3
Violence sexuelle (voie publique)	Acc.	5		1	2				1	2		2	
	Tent.										1		
	Total	5		1	2				1	2	1	2	
Violence sexuelle (autre endroit public)	Acc.	3					1			1			
	Total	3					1			1			
Violence sexuelle (endroit accessible au public)	Acc.				1	1			1				
	Total				1	1			1				
Violence psychique (transport public)	Acc.								1				
	Total								1				
Violence psychique (voie publique)	Acc.	7	3	8	10	2	6	4	8	7	7	6	
	Total	7	3	8	10	2	6	4	8	7	7	6	
Violence psychique (autre endroit public)	Acc.					1				1		1	
	Total					1				1		1	
Violence psychique (endroit accessible au public)	Acc.	2	3	3	3	1	2	2	2	2	2	3	
	Total	2	3	3	3	1	2	2	2	2	2	3	
Vol à main armée (voie publique)	Acc.		1	1									
	Tent.						1						
	Total		1	1			1						
Vol à main armée (endroit accessible au public)	Acc.		1						1				
	Tent.	1						1					
	Total	1	1					1	1				
Vol avec violence sans arme (voie publique)	Acc.		1		1	1				1	1	1	
	Tent.							1					
	Total		1		1	1		1		1	1	1	



PH Violence dans l'espace public

		2000	2013	2014	2015	2016	2017	2018	2019	2020	2021	2022	2023
Vol avec violence sans arme (autre endroit public)	Acc.									1	1		
	Total									1	1		
Vol avec violence sans arme (endr. acces. au pub.)	Acc.	1		1	1	1	1						
	Total	1		1	1	1	1						

PH Autre

		2000	2013	2014	2015	2016	2017	2018	2019	2020	2021	2022	2023
Faux policiers	Acc.				1								
	Total				1								
Cyberharcèlement	Acc.	1	2	3	1				1	1	2	2	1
	Total	1	2	3	1				1	1	2	2	1
Fraude à l'identité	Acc.	2	2			1		1	5	3	7	4	
	Tent.										2		
	Total	2	2			1		1	5	3	9	4	

STATISTIQUES POLICIERES DE CRIMINALITE

LIEU DE PERPETRATION: COMMUNE

Vosselaar

***ANNEXE IV: FAITS ENREGISTRES
NON CRIMINELS***



Vosselaar

Faits non criminels

Maladies / Décès / Disparition

	2000	2013	2014	2015	2016	2017	2018	2019	2020	2021	2022	2023
Suicide	2	1			1	1	1	1		2		
Personne malade		4	2	1	1	3	1	3	3	3	3	2
Décès suspect		1			1	3	1	1	2	3		
Disparition (personne disparue)	2	2	2	1	5	5	2	3		1	3	1
Accident (sauf roulage)			2		1			1			1	
Total	4	8	6	2	9	12	5	9	5	9	7	3

Appels

	2000	2013	2014	2015	2016	2017	2018	2019	2020	2021	2022	2023
Appels	1											
Total	1											

Problèmes sociaux

	2000	2013	2014	2015	2016	2017	2018	2019	2020	2021	2022	2023
Différends familiaux	12	4	2	1	8	1	3	2	10	7	12	
Différend (pas de coups)	3	1	3					2	2		1	
Affaire civile	8					1	1	1	1			
Protection de la jeunesse						2	1	3	3	2	2	1
Autres	4	2	1	1	2		1	2	2	4	4	2
Total	27	7	6	2	10	4	6	10	18	13	19	3



Catastrophes

	2000	2013	2014	2015	2016	2017	2018	2019	2020	2021	2022	2023
Eboulement	1											
Affaissement	1											
Dégâts tempête							1		1	1		
Dégâts eau	1											
Total	3						1		1	1		

Ordre public

	2000	2013	2014	2015	2016	2017	2018	2019	2020	2021	2022	2023
Troubles				1		1						
Autres				1								
Total				2		1						

Agissements suspects

	2000	2013	2014	2015	2016	2017	2018	2019	2020	2021	2022	2023
	4	5	6	3		4	1	2		1		
Total	4	5	6	3		4	1	2		1		

Objets trouvés

	2000	2013	2014	2015	2016	2017	2018	2019	2020	2021	2022	2023
	1	45	21	36	48	61	26	47	35	39	54	
Total	1	45	21	36	48	61	26	47	35	39	54	

Objets perdus

	2000	2013	2014	2015	2016	2017	2018	2019	2020	2021	2022	2023
	72	135	104	110	185	164	152	147	149	164	148	31
Total	72	135	104	110	185	164	152	147	149	164	148	31



Autres non-infractions

	2000	2013	2014	2015	2016	2017	2018	2019	2020	2021	2022	2023
Ordonnance de capture	1					1						
Non-respect des conditions		4	3	2	3	7	1		4	9	3	1
Procès-verbal d'information	11	3	3	1	4	3	4	2	2	3	3	
Notification		1	5	5	4	5	5		3		1	
Dégradation involontaire câbles (non-télécom)			1									
Demande signalement surveillance électronique										1	2	
Fonction de contrôle armes										1	5	1
Total	12	8	12	8	11	16	10	2	9	14	14	2