

STATISTIQUES POLICIERES DE CRIMINALITE

LIEU DE PERPETRATION: COMMUNE

Vorselaar

2000 - Trimestre 1 2023

Police fédérale - DGRIDRIIBIPOL

STATISTIQUES POLICIERES DE CRIMINALITE

LIEU DE PERPETRATION: COMMUNE

Vorselaar

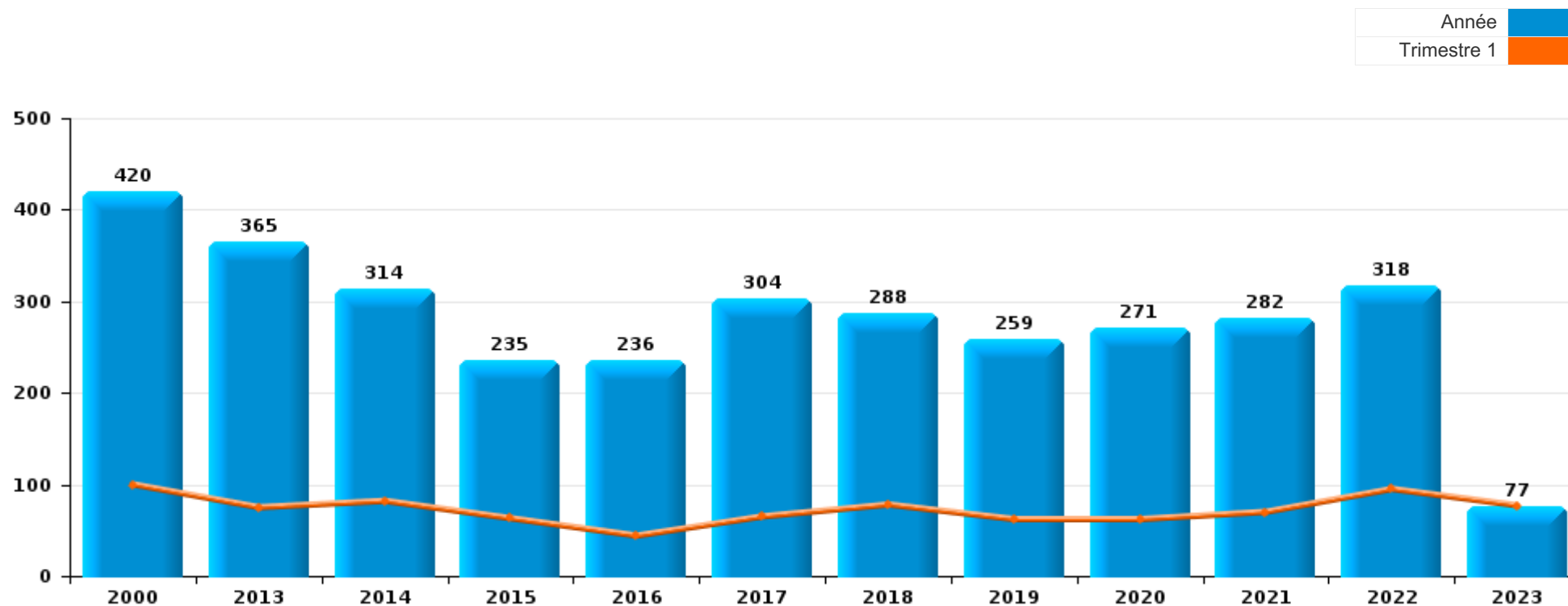
PARTIE I : INFRACTIONS JUDICIAIRES

CRIMINALITE ENREGISTREE COMMISE AU NIVEAU DE LA COMMUNE



Vorseelaar

	2000	2013	2014	2015	2016	2017	2018	2019	2020	2021	2022	2023
Nombre total des délits	420	365	314	235	236	304	288	259	271	282	318	77



FPF/DGR/DRI/BIPOL - Statistiques policières de criminalité (date de clôture: 22/09/2023)

Les données pour les années 2001 jusqu'à 2012 ne sont plus publiées mais restent disponibles sur demande auprès du service BIPOL.

Les données pour 2023 ne concernent que le 1er trimestre.



Vorselaar

	2000	2013	2014	2015	2016	2017	2018	2019	2020	2021	2022	2023
Vol et extorsion	166	161	147	88	95	124	101	63	64	66	89	25
Infr. contre l'intégrité physique	28	16	25	26	25	20	25	29	23	38	32	9
Fraude	7	26	12	9	14	17	25	23	32	37	33	9
Dégradation de la propriété	88	12	8	11	4	12	13	24	14	16	16	1
Drogues	42	17	22	15	13	22	12	6	9	10	16	6
Registre de population	8	20	19	15	15	16	15	12	17	10	14	3
Environnement	26	15	11	10	12	25	8	7	15	16	15	2
Infr. contre autres valeurs morales et sentiments	5	17	21	12	12	16	24	14	13	6	17	1
Infr. contre la sécurité publique	15	10	10	12	6	7	11	9	12	11	22	3
Criminalité informatique		4	1	2	5	7	11	8	17	14	26	12
Infr. contre la famille	4	26	8	12	13	7	4	7	6	6		
Législation sur les étrangers	4	9	2	3		10	4	31	10	11	7	1
Protection de la jeunesse	1	9	11	7	10	9	15	8	6	5	9	1
Infr. contre les moeurs	8	4	3	4	3	2	7	2	2	8	4	
Infr. contre la foi publique	3	10	2		5	1		6	2	9	5	
Armes et explosifs	3	3	5	2		3	7	4	4	4	3	1
Santé publique									21	10		
Infr. contre l'autorité publique	1	1		3		2	1	3		2		1
Autres lois spéciales	2	1		1		1	1				4	2
Code pénal social		1	3			1	2		1		3	
Protection de la personne	1				1	1	1		2	2		
Ivresse et alcool	2		1			1				1	2	
Hormones et dopage	1		1		1			3				
Protection des revenus publics	1	1			1		1					
Travail	1	1	2									
Carte d'identité				1							1	
Contravention Code pénal	2											
Infr. contre la liberté individuelle	1								1			
Pratiques commerciales				2								
Traite des êtres humains		1			1							
Sous-total	420	365	314	235	236	304	288	259	271	282	318	77
Contravention règlement policier local		76	91	50	43	37	32	43	30	31	32	13
Sous-total		76	91	50	43	37	32	43	30	31	32	13
Total	420	441	405	285	279	341	320	302	301	313	350	90

FPF/DGR/DR1/BIPOL - Statistiques policières de criminalité (date de clôture: 22/09/2023)

Les données pour les années 2001 jusqu'à 2012 ne sont plus publiées mais restent disponibles sur demande auprès du service BIPOL.

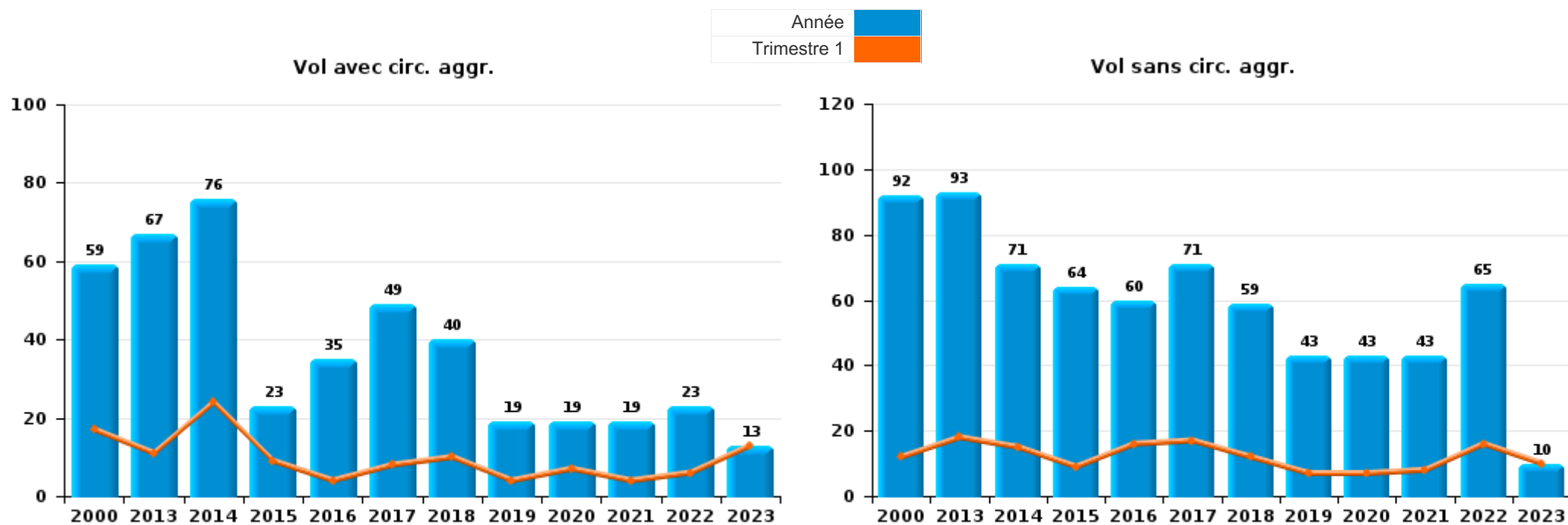
Les données pour 2023 ne concernent que le 1er trimestre.



I.1. Catégorie des infractions : Vol et extorsion (top 5 des infractions au niveau national 2022)

Vorselaar

	2000	2013	2014	2015	2016	2017	2018	2019	2020	2021	2022	2023
Vol sans circ. aggr.	92	93	71	64	60	71	59	43	43	43	65	10
Vol avec circ. aggr.	59	67	76	23	35	49	40	19	19	19	23	13
Vol non spécifié	15					4	1			1		1
Extorsion		1		1			1	1	2	3	1	1
Total	166	161	147	88	95	124	101	63	64	66	89	25



FPF/DGR/DRI/BIPOL - Statistiques policières de criminalité (date de clôture: 22/09/2023)
 Les données pour les années 2001 jusqu'à 2012 ne sont plus publiées mais restent disponibles sur demande auprès du service BIPOL.
 Les données pour 2023 ne concernent que le 1er trimestre.



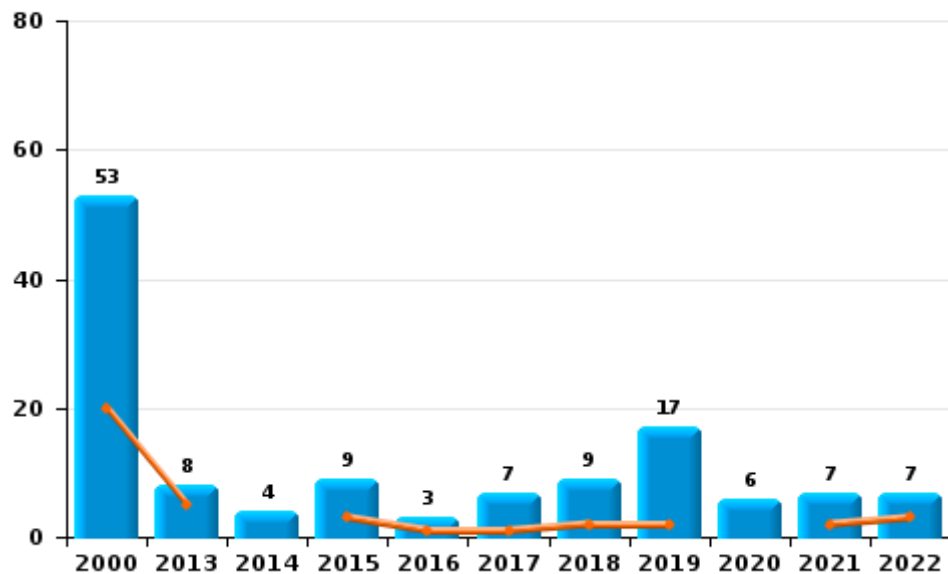
I.2. Catégorie des infractions : Dégradation de la propriété (top 5 des infractions au niveau national 2022)

Vorselaar

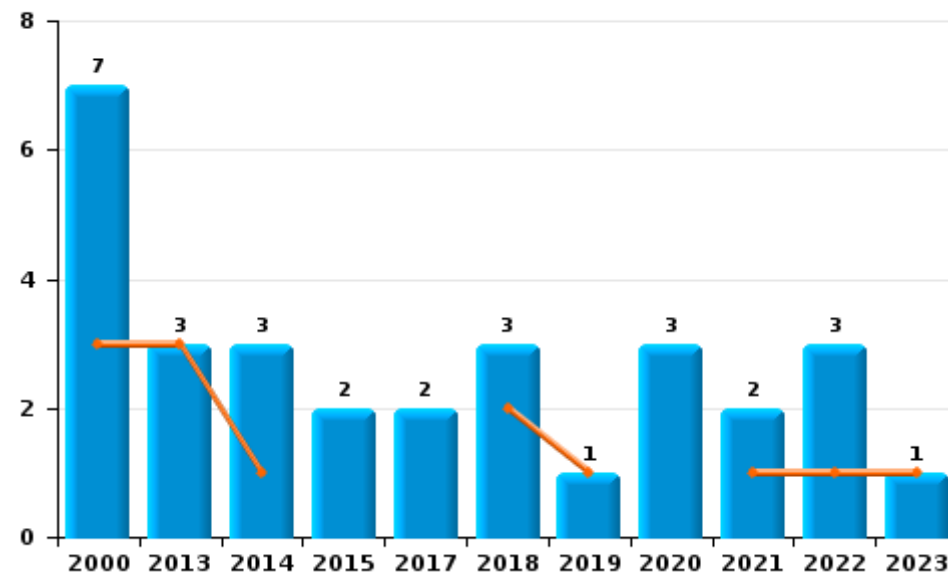
	2000	2013	2014	2015	2016	2017	2018	2019	2020	2021	2022	2023
Vandalisme	53	8	4	9	3	7	9	17	6	7	7	
Destruction, dénaturation, dégradation	28	1	1		1	3	1	6	5	7	6	
Incendie involontaire	6	2	2	2		1	1	1	1	2	1	1
Incendie volontaire	1	1	1			1	2		2		2	
Total	88	12	8	11	4	12	13	24	14	16	16	1

Année	■
Trimestre 1	■

Vandalisme



Incendie



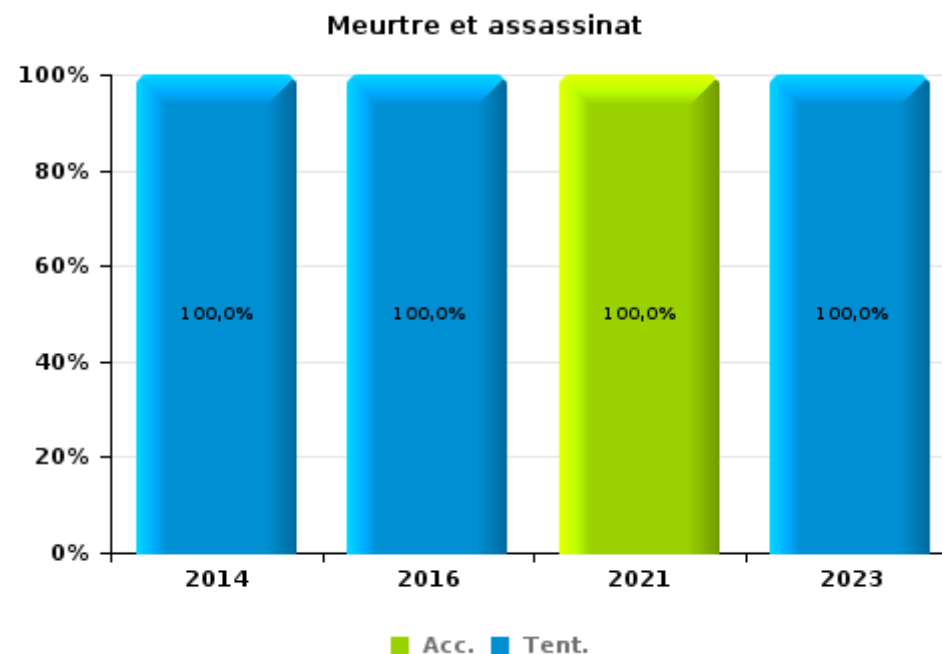
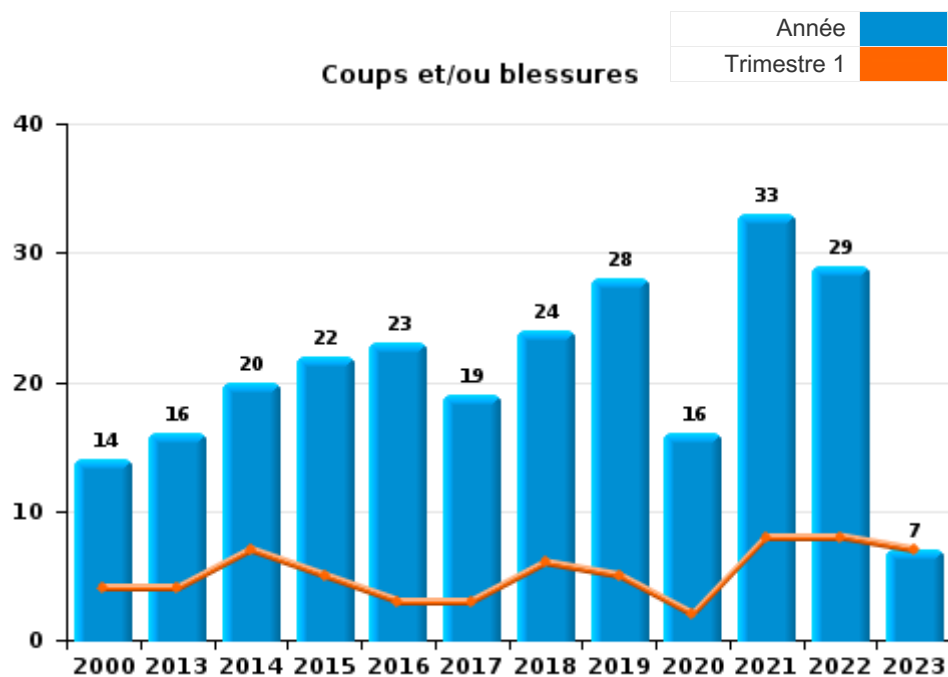
FPF/DGR/DRI/BIPOL - Statistiques policières de criminalité (date de clôture: 22/09/2023)
 Les données pour les années 2001 jusqu'à 2012 ne sont plus publiées mais restent disponibles sur demande auprès du service BIPOL.
 Les données pour 2023 ne concernent que le 1er trimestre.



I.3. Catégorie des infractions : Infr. contre l'intégrité physique (top 5 des infractions au niveau national 2022)

Vorselaar

	2000	2013	2014	2015	2016	2017	2018	2019	2020	2021	2022	2023
Coups et/ou blessures	14	16	20	22	23	19	24	28	16	33	29	7
Autres	14		4	4	1	1	1	1	7	4	3	1
Meurtre et assassinat			1		1					1		1
Total	28	16	25	26	25	20	25	29	23	38	32	9





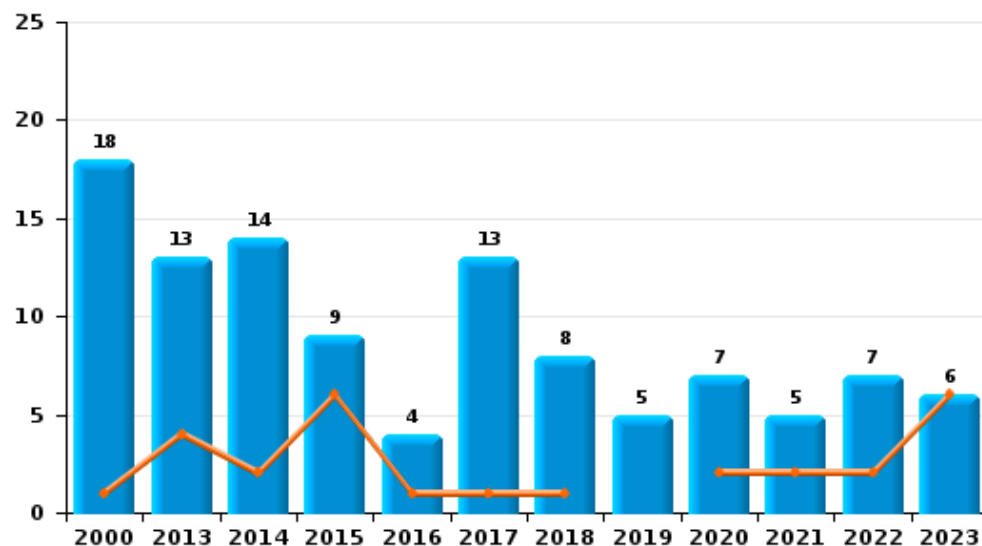
I.4. Catégorie des infractions : Drogues (top 5 des infractions au niveau national 2022)

Vorselaar

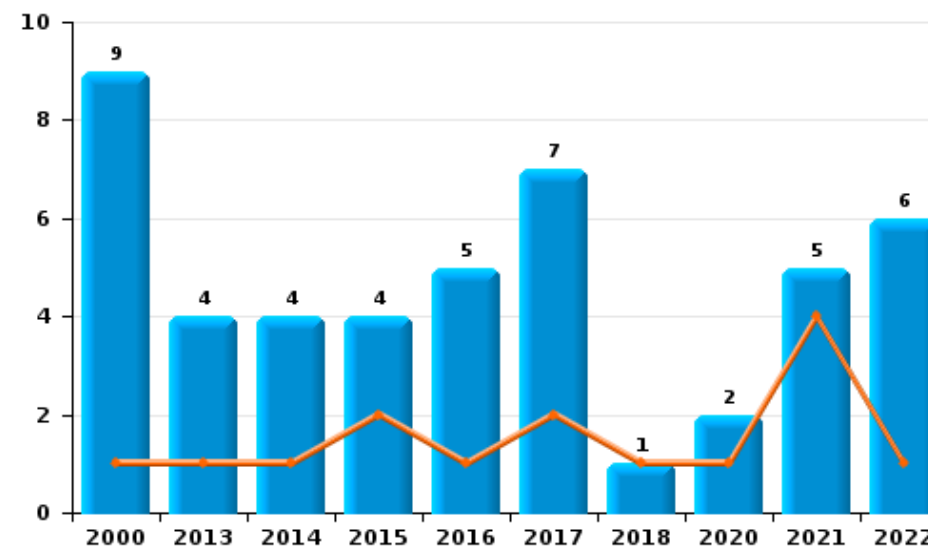
	2000	2013	2014	2015	2016	2017	2018	2019	2020	2021	2022	2023
Détention	18	13	14	9	4	13	8	5	7	5	7	6
Commerce	9	4	4	4	5	7	1		2	5	6	
Usage	9		2		4	1						
Importation et exportation	6			1		1	1				1	
Fabrication			2	1			1	1			2	
Autres							1					
Total	42	17	22	15	13	22	12	6	9	10	16	6



Détention



Commerce





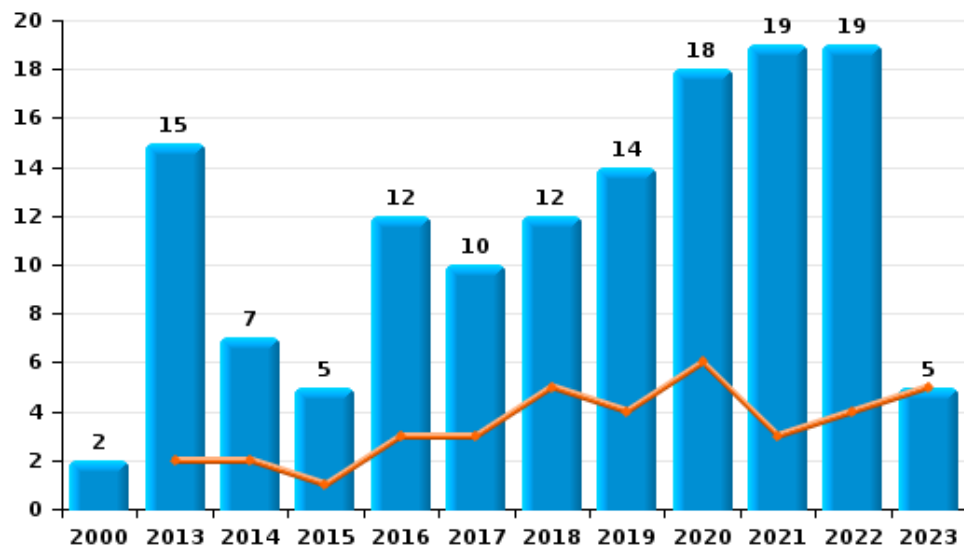
I.5. Catégorie des infractions : Fraude (top 5 des infractions au niveau national 2022)

Vorselaar

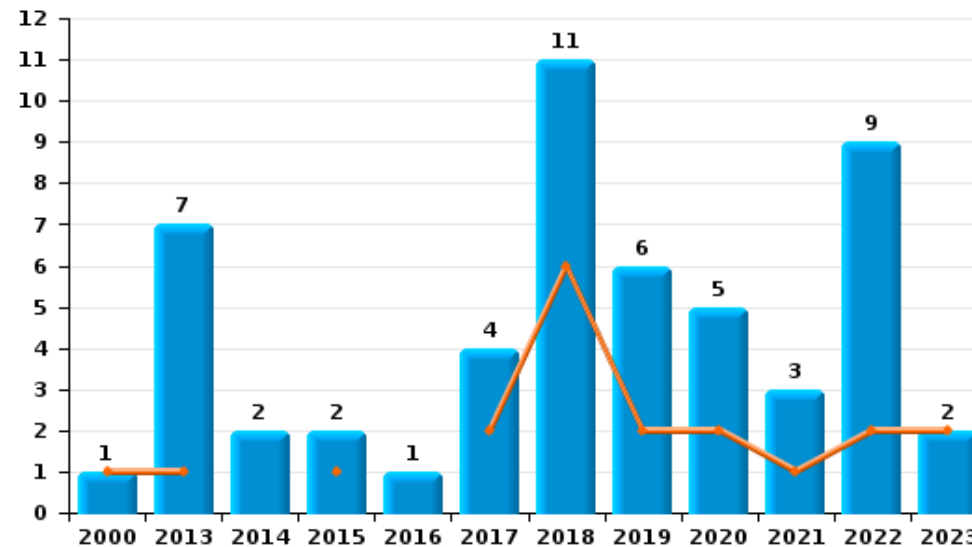
	2000	2013	2014	2015	2016	2017	2018	2019	2020	2021	2022	2023
Escroquerie	2	15	7	5	12	10	12	14	18	19	19	5
Abus de confiance et infr. apparentées	1	7	2	2	1	4	11	6	5	3	9	2
Fraudes: Autres	1	1		1				2	7	13	2	
Détournement et destruction frauduleuse		2						1	2	2	2	1
Infr. liées à l'insolvabilité			2	1	1	1					1	1
Recel	1	1	1			2	2					
Grivèlerie	2											
Total	7	26	12	9	14	17	25	23	32	37	33	9



Escroquerie



Abus de confiance et infr. apparentées



FPF/DGR/DRI/BIPOL - Statistiques policières de criminalité (date de clôture: 22/09/2023)

Les données pour les années 2001 jusqu'à 2012 ne sont plus publiées mais restent disponibles sur demande auprès du service BIPOL.
Les données pour 2023 ne concernent que le 1er trimestre.

STATISTIQUES POLICIERES DE CRIMINALITE

LIEU DE PERPETRATION: COMMUNE

Vorselaar

PARTIE II : FIGURES CRIMINELLES / PHENOMENES



Vorselaar

FC Vol moyen de transport

	2000	2013	2014	2015	2016	2017	2018	2019	2020	2021	2022	2023
Vol de voiture	8	1	4	2	3		3	1				
Vol de moto		2	1	1		2	1					
Vol dans les garages	1											
Vol de vélomoteur	7	4	1	2	2	5	1		2	1	4	
Vol de vélo	40	36	30	22	17	20	16	13	5	13	24	2

FC Cambriolage

	2000	2013	2014	2015	2016	2017	2018	2019	2020	2021	2022	2023
Cambriolage dans habitation	34	25	34	14	10	20	24	7	3	3	8	8
Cambriolage ds entreprise ou commerce	9	5	2		3	13	3	3	2	2		
Cambriolage ds service public ou bâtiment administ		3	5	2	6	2		1		1		
Cambriolage dans bâtiment (total)	42	33	41	16	19	34	27	11	5	6	8	8



FC Vol autre

	2000	2013	2014	2015	2016	2017	2018	2019	2020	2021	2022	2023
Vol à main armée		2					1	1	1			
Vol avec violence sans arme	1	3	1	1	1		4	1	4	3	1	1
Vol dans ou sur un véhicule	19	8	8	6	4	7	5	4	9	13	17	1
Vol d'armes et explosifs			1			1		1				
Arrachage de sac à main		1										
Vol à l'arraché	1	1				1			1			
Vol à la tire	3	4	1	1	5	1	2	3	2	2		
Vol à l'étalage	2				1	1	2	1	2	2	2	
Vol par ruse					1							
Vol de métaux		6	2	1	5	3			2	1	1	2
Vol sur les chantiers		5	2		6	2	1	1		2	2	
Vol d'animaux	3	2	2	1	3		1				1	1
Vol de cargaison			1	1		1			6	1		1

Criminalité ICT

	2000	2013	2014	2015	2016	2017	2018	2019	2020	2021	2022	2023
Fraude de cartes de paiements		1			2	2		1	1		2	1
Phishing		1			1				1		1	

FC Autre

	2000	2013	2014	2015	2016	2017	2018	2019	2020	2021	2022	2023
Violence contre les métiers d'intérêt général				1		1	1	1		2		
Dégradation de voiture	2	3	1	6	2	3	4	12	7	7	6	
Rixe au couteau							1					



PH Violence intrafamiliale (VIF)

	2000	2013	2014	2015	2016	2017	2018	2019	2020	2021	2022	2023
VIF: physique, dans le couple		8	6	4	7	7	8	10	5	12	8	5
VIF: physique, envers des descendants			3	2	1		1	2		3	1	
VIF: physique, envers d'autres membres	3	2	2		1	1		1		2	1	1
VIF: sexuelle, envers des descendants							2					
VIF: psychique, dans le couple	3	21	8	7	9	8	6	9	8	9	2	
VIF: psychique, envers des descendants							1	1		1	1	
VIF: psychique, envers d'autres membres				1	1						1	
VIF: économique, dans le couple							2		1		1	
VIF: économique, envers d'autres membres	1	7		7	6	1		1		1		

PH Hormones et dopage

	2000	2013	2014	2015	2016	2017	2018	2019	2020	2021	2022	2023
Dopage humain			1		1			3				
Engraissement illégal	1					1						

PH Drogues

	2000	2013	2014	2015	2016	2017	2018	2019	2020	2021	2022	2023
Vente de cocaïne						1					2	
Import-export de cocaïne											1	
Vente de drogues synthétiques		1	2	3		1			2	1	1	
Production de cannabis (culture)							1				1	

PH Traite des êtres humains

	2000	2013	2014	2015	2016	2017	2018	2019	2020	2021	2022	2023
TEH - exploitation sexuelle		1			1							



PH Violence dans l'espace public

	2000	2013	2014	2015	2016	2017	2018	2019	2020	2021	2022	2023
Violence physique (voie publique)	2	3	3	7	4	5	7	4	3	9	4	1
Violence physique (autre endroit public)	1				1			1	1	1		
Violence physique (endroit accessible au public)	4	2	7	6	4	2	3	1	3	3	8	1
Violence sexuelle (voie publique)	6	2					1			1		
Violence sexuelle (endroit accessible au public)	1											
Violence psychique (voie publique)	1	2	3	3	4	3	2	7	10	4	3	2
Violence psychique (autre endroit public)	2		1			1			1	1		
Violence psychique (endroit accessible au public)	1	1	4	2	2		1	3		1	3	1
Vol à main armée (voie publique)								1	1			
Vol avec violence sans arme (voie publique)	1	2	1				1	1	1	1		
Vol avec violence sans arme (endr. acces. au pub.)							1		1	1		

PH Autre

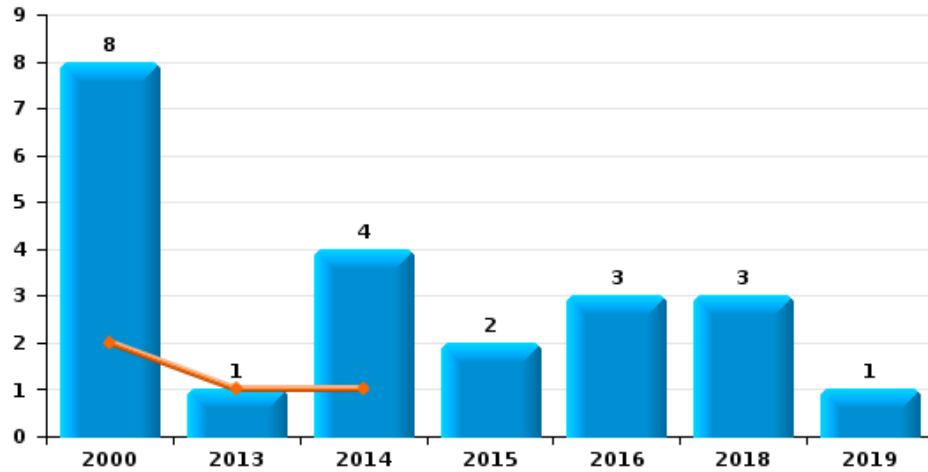
	2000	2013	2014	2015	2016	2017	2018	2019	2020	2021	2022	2023
Cyberharcèlement			1			2		1	1			
Fraude à l'identité			2		2			2	3	4	1	1



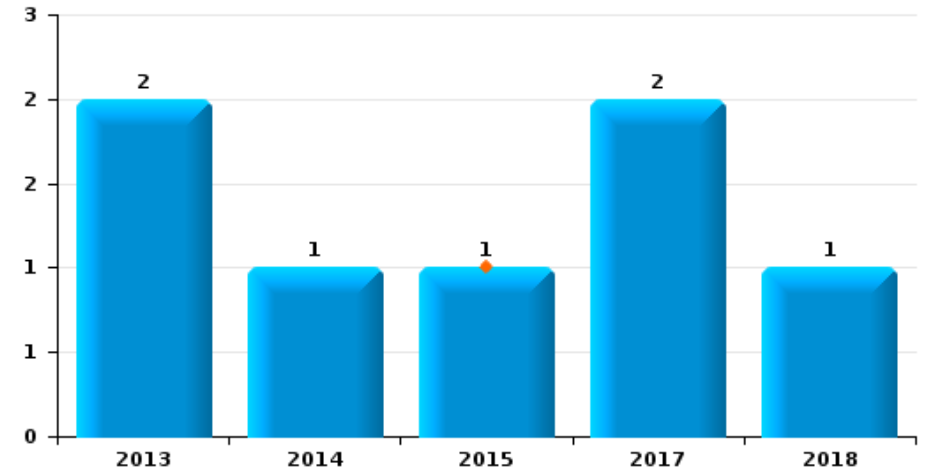
Vorseelaar

Année	■
Trimestre 1	■

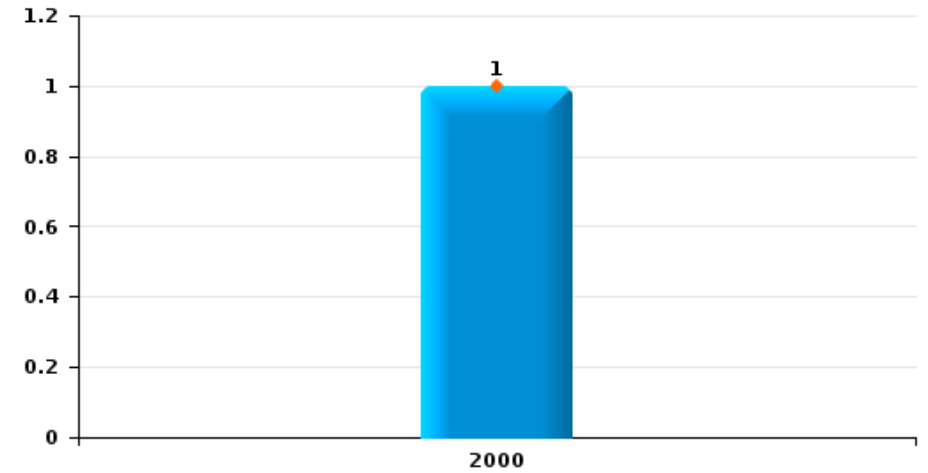
Vol de voiture



Vol de moto

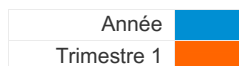


Vol dans les garages

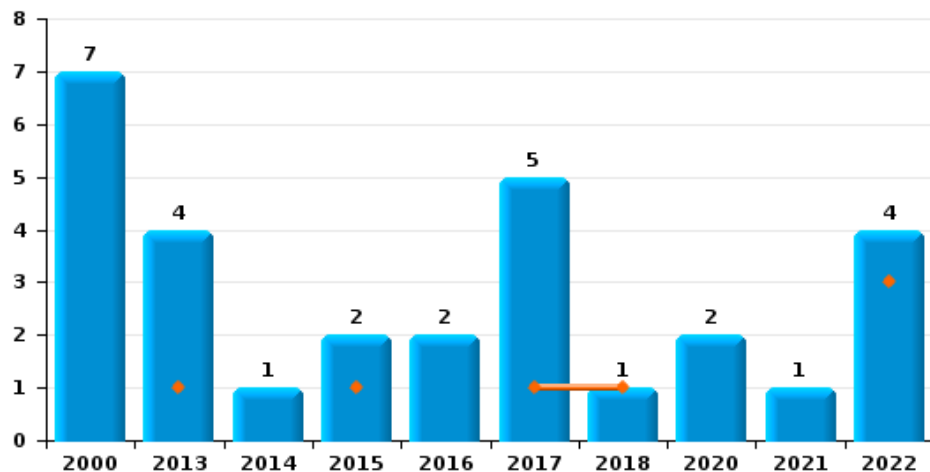




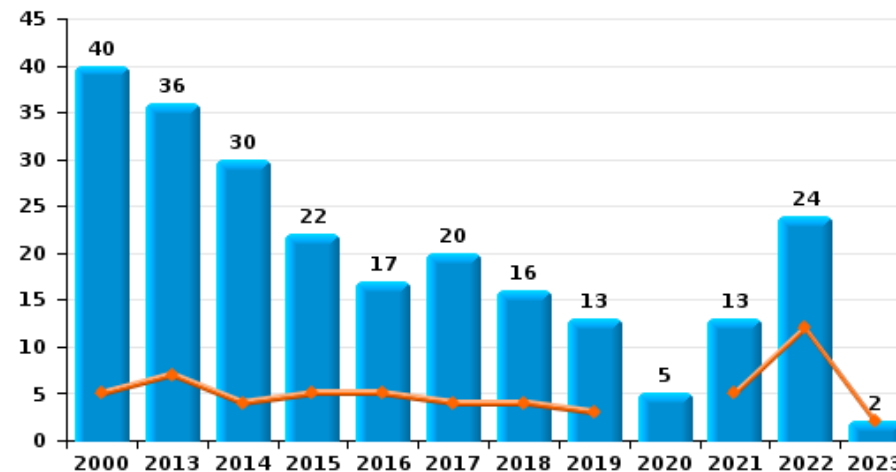
Vorseelaar



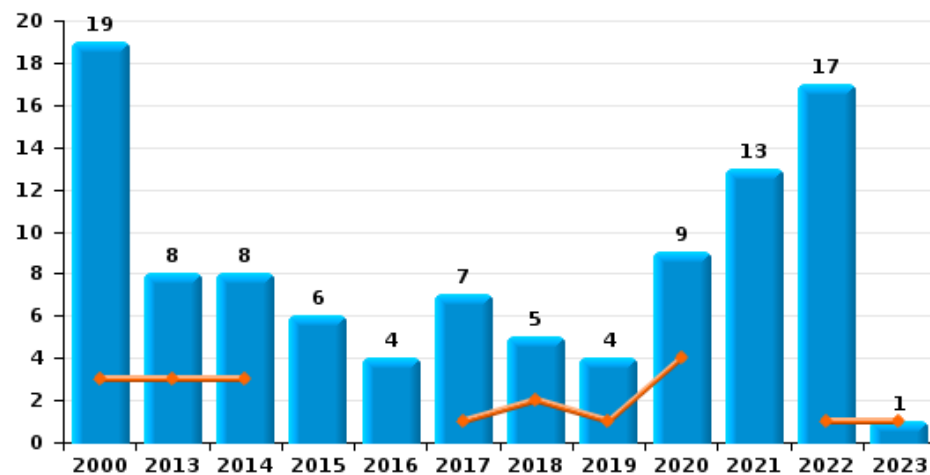
Vol de vélomoteur



Vol de vélo



Vol dans ou sur un véhicule

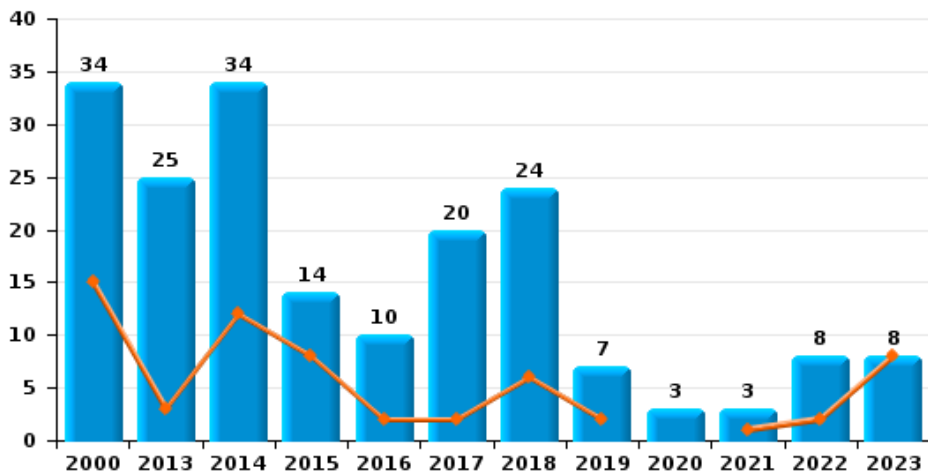




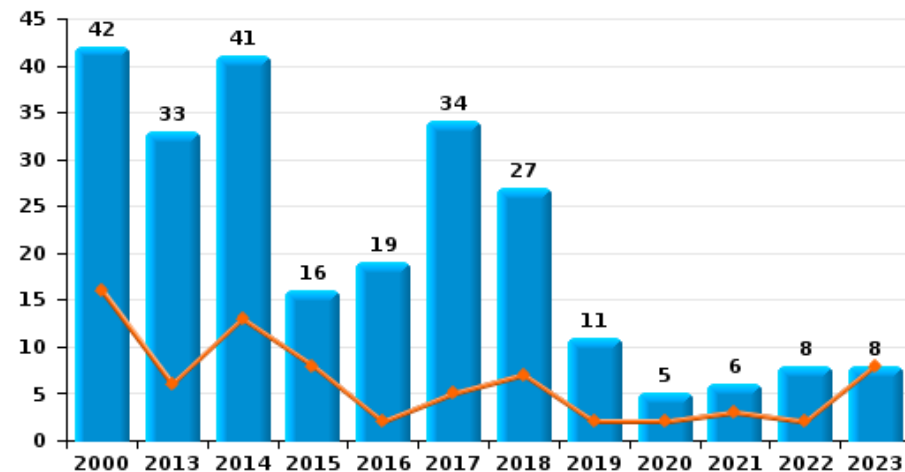
Vorseelaar



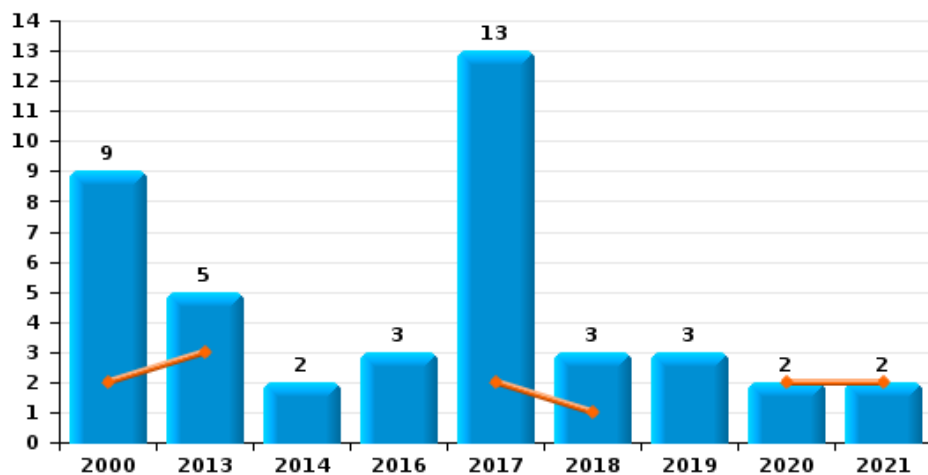
Cambriolage dans habitation



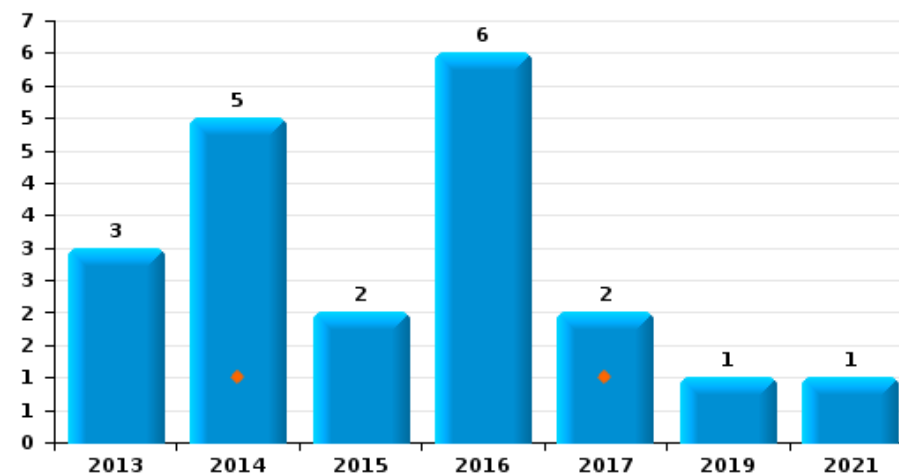
Cambriolage dans bâtiment (total)



Cambriolage ds entreprise ou commerce

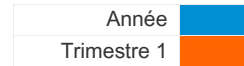


Cambriolage ds service public ou bâtiment administratif

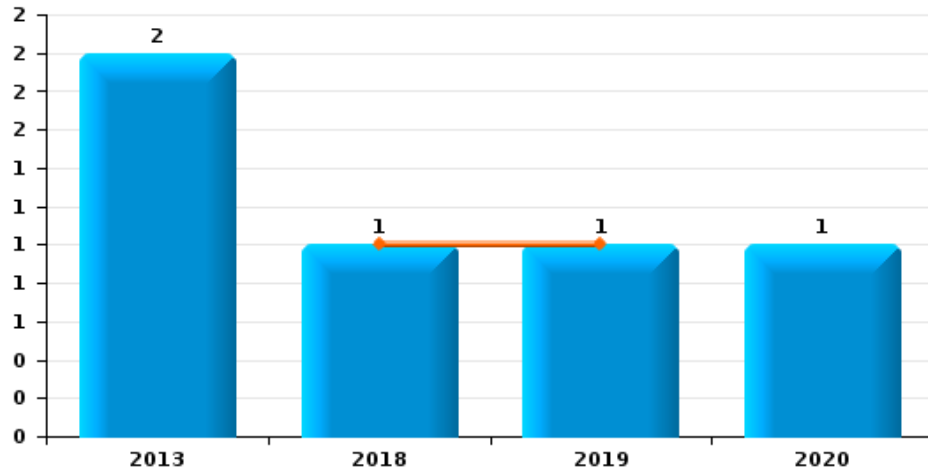




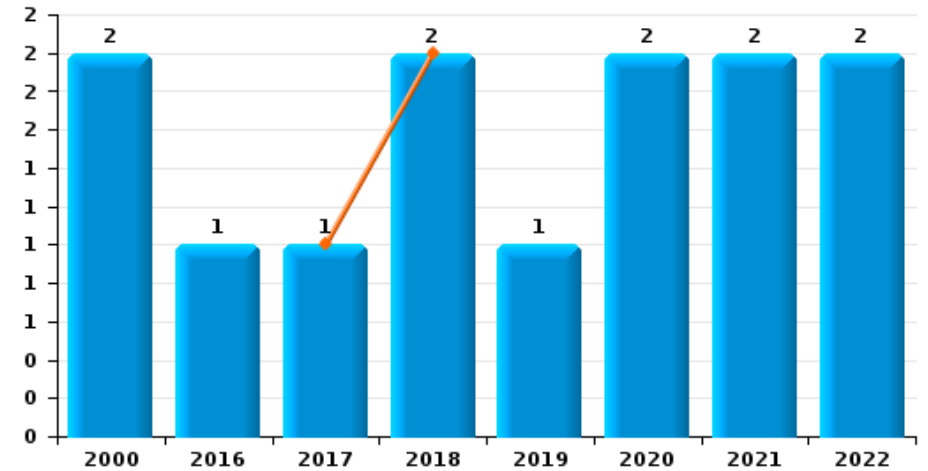
Vorseelaar



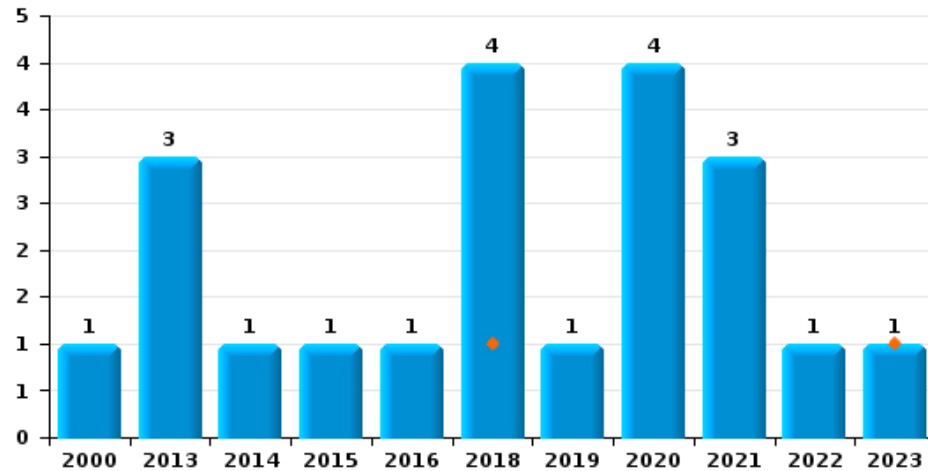
Vol à main armée



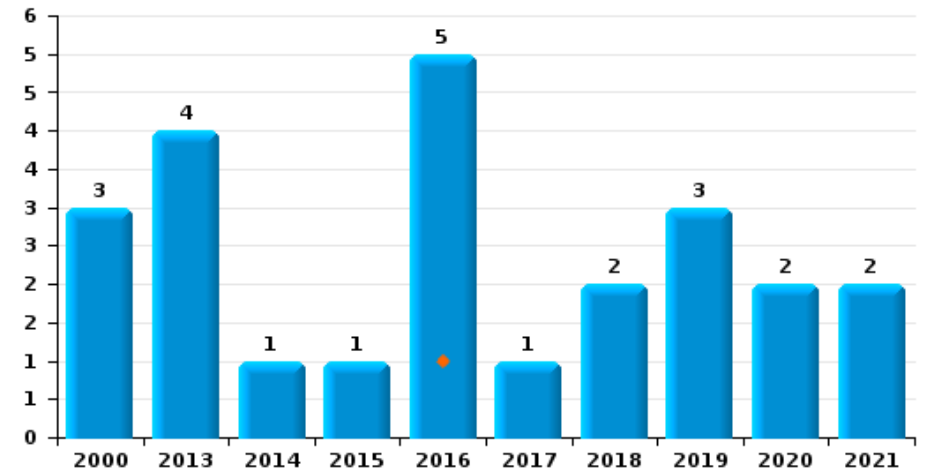
Vol à l'étalage



Vol avec violence sans arme



Vol à la tire

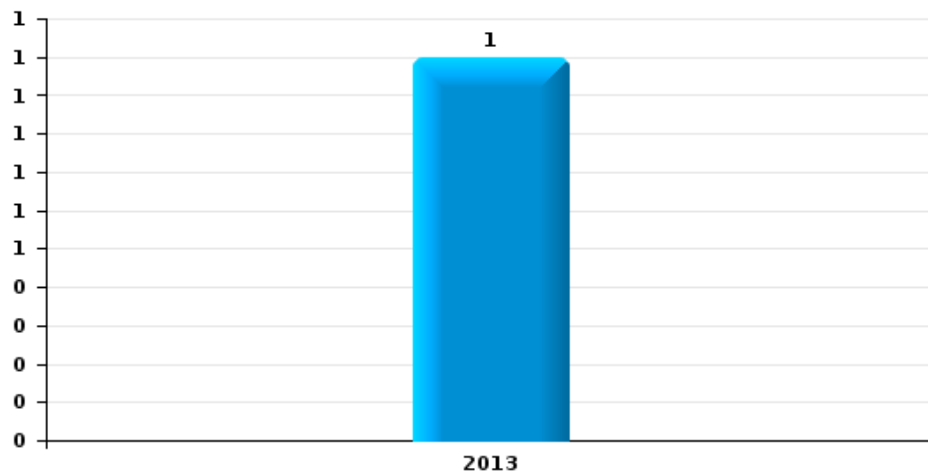




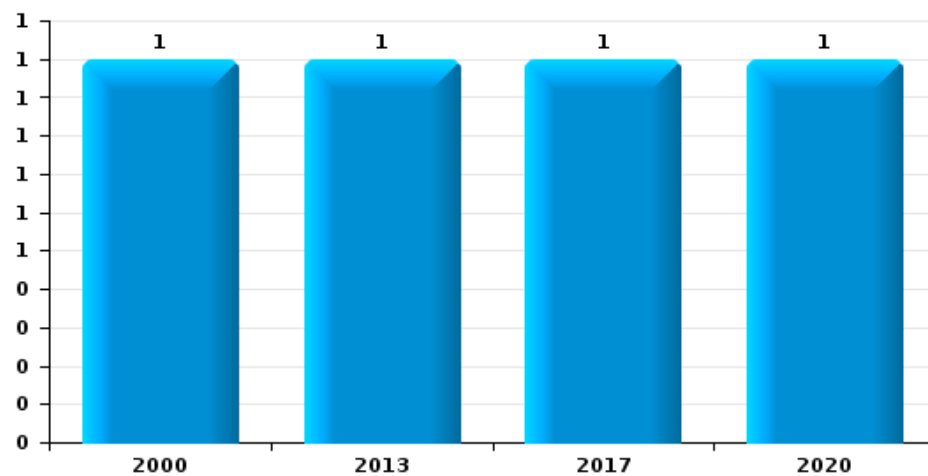
Vorseelaar

Année	■
Trimestre 1	■

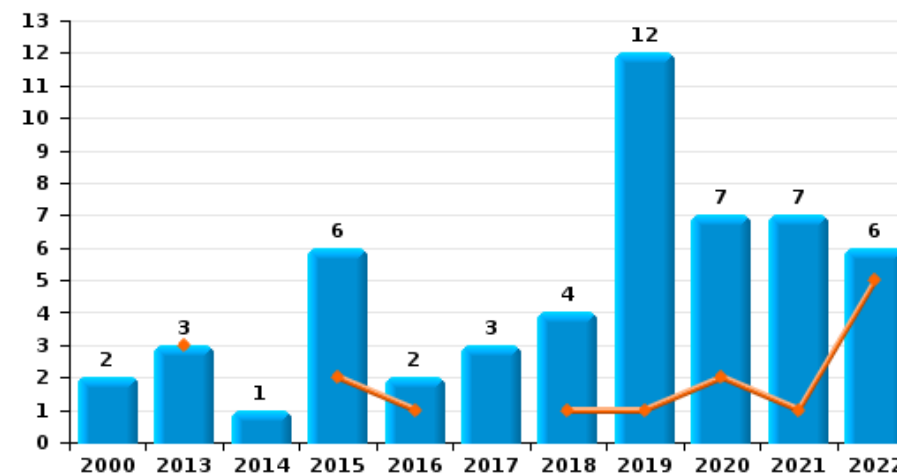
Arrachage de sac à main



Vol à l'arraché



Dégradation de voiture





Vorselaar

FC Vol moyen de transport

		2000	2013	2014	2015	2016	2017	2018	2019	2020	2021	2022	2023
Vol de voiture	Trim 1	2	1	1									
	Trim 2	3		1									
	Trim 3			1	2	3		1	1				
	Trim 4	3		1				2					
Total		8	1	4	2	3		3	1				
Vol de moto	Trim 1				1								
	Trim 2		1				1	1					
	Trim 3			1			1						
	Trim 4		1										
Total			2	1	1		2	1					
Vol dans les garages	Trim 1	1											
Total		1											
Vol de vélomoteur	Trim 1		1		1		1	1					3
	Trim 2	5		1		1	3						1
	Trim 3	1					1			1	1		
	Trim 4	1			1	1				1			
Total		7	4	1	2	2	5	1		2	1	4	
Vol de vélo	Trim 1	5	7	4	5	5	4	4	3		5	12	2
	Trim 2		8	11	7	3	9	5	1	1	3	5	
	Trim 3	18	9	7	6	8	3	3	4	1	3	3	
	Trim 4	17	12	8	4	1	4	4	5	3	2	4	
Total		40	36	30	22	17	20	16	13	5	13	24	2



FC Cambriolage

		2000	2013	2014	2015	2016	2017	2018	2019	2020	2021	2022	2023
Cambriolage dans habitation	Trim 1	15	3	12	8	2	2	6	2		1	2	8
	Trim 2	2	3	10	3	1	5	1		1		1	
	Trim 3	4	4	7		5	6	5		1			
	Trim 4	13	15	5	3	2	7	12	5	1	2	5	
Total		34	25	34	14	10	20	24	7	3	3	8	8
Cambriolage ds entreprise ou commerce	Trim 1	2	3				2	1		2	2		
	Trim 2	1	1	2			6						
	Trim 3	3					3	1	2				
	Trim 4	3	1			3	2	1	1				
Total		9	5	2		3	13	3	3	2	2		
Cambriolage ds service public ou bâtiment administ	Trim 1			1			1						
	Trim 2			3	1	1	1						
	Trim 3			1	1	2			1				
	Trim 4		3			3					1		
Total			3	5	2	6	2		1		1		
Cambriolage dans bâtiment (total)	Trim 1	16	6	13	8	2	5	7	2	2	3	2	8
	Trim 2	3	4	15	4	2	11	1		1		1	
	Trim 3	7	4	8	1	7	9	6	3	1			
	Trim 4	16	19	5	3	8	9	13	6	1	3	5	
Total		42	33	41	16	19	34	27	11	5	6	8	8



FC Vol autre

		2000	2013	2014	2015	2016	2017	2018	2019	2020	2021	2022	2023
Vol à main armée	Trim 1							1	1				
	Trim 2		1										
	Trim 3									1			
	Trim 4		1										
Total			2					1	1	1			
Vol avec violence sans arme	Trim 1							1					1
	Trim 2		1			1		2			3		
	Trim 3		1		1					1		1	
	Trim 4	1	1	1				1	1	3			
Total		1	3	1	1	1		4	1	4	3	1	1
Vol dans ou sur un véhicule	Trim 1	3	3	3			1	2	1	4		1	1
	Trim 2	2	2	4	1		5	2	3	2	13	4	
	Trim 3	13	3	1	4	3	1			1		8	
	Trim 4	1			1	1		1		2		4	
Total		19	8	8	6	4	7	5	4	9	13	17	1
Vol d'armes et explosifs	Trim 1			1									
	Trim 2						1		1				
Total				1			1		1				
Arrachage de sac à main	Trim 2		1										
Total			1										
Vol à l'arraché	Trim 2		1										
	Trim 3	1											
	Trim 4						1			1			
Total		1	1				1			1			



FC Vol autre

		2000	2013	2014	2015	2016	2017	2018	2019	2020	2021	2022	2023
Vol à la tire	Trim 1					1							
	Trim 2		2	1		3			1	1			
	Trim 3	1			1		1	2	1		1		
	Trim 4	2	2			1			1	1	1		
	Total	3	4	1	1	5	1	2	3	2	2		
Vol à l'étalage	Trim 1						1	2					
	Trim 2	1				1						2	
	Trim 3									2	1		
	Trim 4	1							1		1		
	Total	2				1	1	2	1	2	2	2	
Vol par ruse	Trim 3				1								
Total					1								
Vol de métaux	Trim 1		2	1	1		1				1		2
	Trim 2		2			3	2			1		1	
	Trim 3					1							
	Trim 4		2	1		1				1			
	Total		6	2	1	5	3			2	1	1	2
Vol sur les chantiers	Trim 1					2	1	1	1		1		
	Trim 2		5			1							
	Trim 3			1		3	1						
	Trim 4			1							1	2	
	Total		5	2		6	2	1	1		2	2	
Vol d'animaux	Trim 1	1										1	1
	Trim 2	1	1	1		1							
	Trim 3		1	1	1	2							
	Trim 4	1						1					
	Total	3	2	2	1	3		1				1	1



FC Vol autre

		2000	2013	2014	2015	2016	2017	2018	2019	2020	2021	2022	2023
Vol de cargaison	Trim 1						1			3			1
	Trim 2									1	1		
	Trim 3			1	1					1			
	Trim 4									1			
Total				1	1		1			6	1		1



Criminalité ICT

		2000	2013	2014	2015	2016	2017	2018	2019	2020	2021	2022	2023
Fraude de cartes de paiements	Trim 1					1			1			1	1
	Trim 2					1	1						
	Trim 3		1							1		1	
	Trim 4						1						
	Total		1			2	2		1	1		2	1
Phishing	Trim 1									1			
	Trim 2					1						1	
	Trim 4		1										
	Total		1			1				1		1	



FC Autre

		2000	2013	2014	2015	2016	2017	2018	2019	2020	2021	2022	2023
Violence contre les métiers d'intérêt général	Trim 1							1			1		
	Trim 2						1						
	Trim 3				1				1		1		
	Total				1		1	1	1		2		
Dégradation de voiture	Trim 1		3		2	1		1	1	2	1	5	
	Trim 2	1			1			1		2	1		
	Trim 3				1			1	1	2	2	1	
	Trim 4	1		1	2	1	3	1	10	1	3		
	Total	2	3	1	6	2	3	4	12	7	7	6	
Rixe au couteau	Trim 2							1					
Total							1						



PH Violence intrafamiliale (VIF)

		2000	2013	2014	2015	2016	2017	2018	2019	2020	2021	2022	2023
VIF: physique, dans le couple	Trim 1		4	3		2		1	2		3	1	5
	Trim 2		1	2		1	1	2	5	2	1	2	
	Trim 3		1	1	3	3	3	1	1	1	4	2	
	Trim 4		2		1	1	3	4	2	2	4	3	
	Total			8	6	4	7	7	8	10	5	12	8
VIF: physique, envers des descendants	Trim 1				2			1			2		
	Trim 3			2					2				
	Trim 4			1		1					1	1	
	Total			3	2	1		1	2		3	1	
VIF: physique, envers d'autres membres	Trim 1	1							1		1		1
	Trim 2					1							
	Trim 3		2	2								1	
	Trim 4	2					1				1		
	Total	3	2	2		1	1		1		2	1	1
VIF: sexuelle, envers des descendants	Trim 3						2						
Total							2						
VIF: psychique, dans le couple	Trim 1		3	3	1	1	3	2	5	2	1		
	Trim 2	1	7	4	1	1	2	1	1	4	3		
	Trim 3	1	7		3	2	1	2	2		3	2	
	Trim 4	1	4	1	2	5	2	1	1	2	2		
	Total	3	21	8	7	9	8	6	9	8	9	2	
VIF: psychique, envers des descendants	Trim 1							1	1				
	Trim 2										1		
	Trim 3											1	
	Total							1	1		1	1	
VIF: psychique, envers d'autres membres	Trim 2				1							1	
	Trim 3			1									
	Total			1	1							1	



PH Violence intrafamiliale (VIF)

		2000	2013	2014	2015	2016	2017	2018	2019	2020	2021	2022	2023
VIF: économique, dans le couple	Trim 1											1	
	Trim 2							1					
	Trim 3							1					
	Trim 4									1			
	Total							2		1		1	
VIF: économique, envers d'autres membres	Trim 1					1			1				
	Trim 2		3		2	4	1						
	Trim 3		2		1	1					1		
	Trim 4	1	2		4								
	Total	1	7		7	6	1		1		1		



PH Hormones et dopage

		2000	2013	2014	2015	2016	2017	2018	2019	2020	2021	2022	2023
Dopage humain	Trim 1								2				
	Trim 2				1								
	Trim 3			1					1				
	Total			1		1			3				
Engraissement illégal	Trim 1	1											
	Trim 4						1						
	Total	1					1						



PH Drogues

		2000	2013	2014	2015	2016	2017	2018	2019	2020	2021	2022	2023
Vente de cocaïne	Trim 3											2	
	Trim 4						1						
	Total						1					2	
Import-export de cocaïne	Trim 4											1	
	Total											1	
Vente de drogues synthétiques	Trim 1				1					1			
	Trim 2		1		1					1	1	1	
	Trim 3			1									
	Trim 4			1	1		1						
	Total		1	2	3		1			2	1	1	
Production de cannabis (culture)	Trim 3							1				1	
	Total							1				1	



PH Traite des êtres humains

		2000	2013	2014	2015	2016	2017	2018	2019	2020	2021	2022	2023
TEH - exploitation sexuelle	Trim 4		1			1							
	Total		1			1							



PH Violence dans l'espace public

		2000	2013	2014	2015	2016	2017	2018	2019	2020	2021	2022	2023
Violence physique (voie publique)	Trim 1			2				1		1		3	1
	Trim 2		2	1	2	1	2	2	3	2	5	1	
	Trim 3	1	1		4	3	1	3	1		2		
	Trim 4	1			1		2	1			2		
	Total	2	3	3	7	4	5	7	4	3	9	4	1
Violence physique (autre endroit public)	Trim 2	1							1				
	Trim 4					1				1	1		
	Total	1				1			1	1	1		
Violence physique (endroit accessible au public)	Trim 1	3		2	1	1	1			2		2	1
	Trim 2		2	1	1			1				4	
	Trim 3			1	2	1		1	1		1	2	
	Trim 4	1		3	2	2	1	1		1	2		
	Total	4	2	7	6	4	2	3	1	3	3	8	1
Violence sexuelle (voie publique)	Trim 2	2	2										
	Trim 3	4						1					
	Trim 4										1		
	Total	6	2					1			1		
Violence sexuelle (endroit accessible au public)	Trim 1	1											
Total	1												
Violence psychique (voie publique)	Trim 1				1	1			2	4	1	1	2
	Trim 2		1		1	2	2	1		2	3	1	
	Trim 3	1		2	1	1			4	1		1	
	Trim 4		1	1			1	1	1	3			
	Total	1	2	3	3	4	3	2	7	10	4	3	2
Violence psychique (autre endroit public)	Trim 2						1						
	Trim 3	1											
	Trim 4	1		1						1	1		
	Total	2		1			1			1	1		



PH Violence dans l'espace public

		2000	2013	2014	2015	2016	2017	2018	2019	2020	2021	2022	2023
Violence psychique (endroit accessible au public)	Trim 1			1	1				1				1
	Trim 2			2					1		1		
	Trim 3		1		1	2			1			1	
	Trim 4	1		1				1				2	
Total		1	1	4	2	2		1	3		1	3	1
Vol à main armée (voie publique)	Trim 1								1				
	Trim 3									1			
	Total								1	1			
Vol avec violence sans arme (voie publique)	Trim 2		1					1			1		
	Trim 3		1										
	Trim 4	1		1					1	1			
	Total	1	2	1				1	1	1	1		
Vol avec violence sans arme (endr. acces. au pub.)	Trim 1							1					
	Trim 2										1		
	Trim 4									1			
	Total							1		1	1		



PH Autre

		2000	2013	2014	2015	2016	2017	2018	2019	2020	2021	2022	2023
Cyberharcèlement	Trim 1			1			1		1				
	Trim 2						1						
	Trim 4									1			
	Total			1			2		1	1			
Fraude à l'identité	Trim 1								1	1	1	1	1
	Trim 2								1	1	2		
	Trim 3					1				1			
	Trim 4			2		1					1		
Total			2		2			2	3	4	1	1	



Vorselaar

2022

FC Vol moyen de transport

	Jan	Fév	Mar	Avr	Mai	Juin	Juil	Sep	Nov	Déc	Total
Vol de vélomoteur	3			1							4
Vol de vélo	8	2	2	1	2	2	1	2	2	2	24

FC Cambriolage

	Jan	Avr	Oct	Nov	Déc	Total
Cambriolage dans habitation	2	1	1	1	3	8
Cambriolage dans bâtiment (total)	2	1	1	1	3	8

FC Vol autre

	Jan	Mar	Avr	Juin	Juil	Oct	Nov	Déc	Total
Vol avec violence sans arme					1				1
Vol dans ou sur un véhicule	1			4	8	1	2	1	17
Vol à l'étalage			2						2
Vol de métaux			1						1
Vol sur les chantiers						1		1	2
Vol d'animaux		1							1

Criminalité ICT

	Mar	Mai	Juil	Total
Fraude de cartes de paiements	1		1	2
Phishing		1		1

FC Autre

	Jan	Fév	Août	Total
Dégradation de voiture	3	2	1	6



PH Violence intrafamiliale (VIF)

	Jan	Fév	Avr	Mai	Juin	Juil	Août	Sep	Oct	Nov	Total
VIF: physique, dans le couple		1	1		1	1	1		1	2	8
VIF: physique, envers des descendants										1	1
VIF: physique, envers d'autres membres								1			1
VIF: psychique, dans le couple								2			2
VIF: psychique, envers des descendants								1			1
VIF: psychique, envers d'autres membres				1							1
VIF: économique, dans le couple	1										1

PH Drogues

	Avr	Juil	Sep	Nov	Total
Vente de cocaïne		1	1		2
Import-export de cocaïne				1	1
Vente de drogues synthétiques	1				1
Production de cannabis (culture)			1		1

PH Violence dans l'espace public

	Fév	Mar	Avr	Mai	Juin	Juil	Sep	Nov	Déc	Total
Violence physique (voie publique)		3	1							4
Violence physique (endroit accessible au public)	1	1		2	2	1	1			8
Violence psychique (voie publique)	1				1		1			3
Violence psychique (endroit accessible au public)						1		1	1	3

PH Autre

	Fév	Total
Fraude à l'identité	1	1



2023

FC Vol moyen de transport

	Jan	Mar	Total
Vol de vélo	1	1	2

FC Cambriolage

	Jan	Fév	Mar	Total
Cambriolage dans habitation	3	2	3	8
Cambriolage dans bâtiment (total)	3	2	3	8

FC Vol autre

	Jan	Fév	Mar	Total
Vol avec violence sans arme	1			1
Vol dans ou sur un véhicule		1		1
Vol de métaux	1		1	2
Vol d'animaux			1	1
Vol de cargaison		1		1

Criminalité ICT

	Fév	Total
Fraude de cartes de paiements	1	1

PH Violence intrafamiliale (VIF)

	Jan	Fév	Mar	Total
VIF: physique, dans le couple	1		4	5
VIF: physique, envers d'autres membres		1		1



PH Violence dans l'espace public

	Jan	Fév	Mar	Total
Violence physique (voie publique)		1		1
Violence physique (endroit accessible au public)	1			1
Violence psychique (voie publique)	1		1	2
Violence psychique (endroit accessible au public)		1		1

PH Autre

	Fév	Total
Fraude à l'identité	1	1

STATISTIQUES POLICIERES DE CRIMINALITE

LIEU DE PERPETRATION: COMMUNE

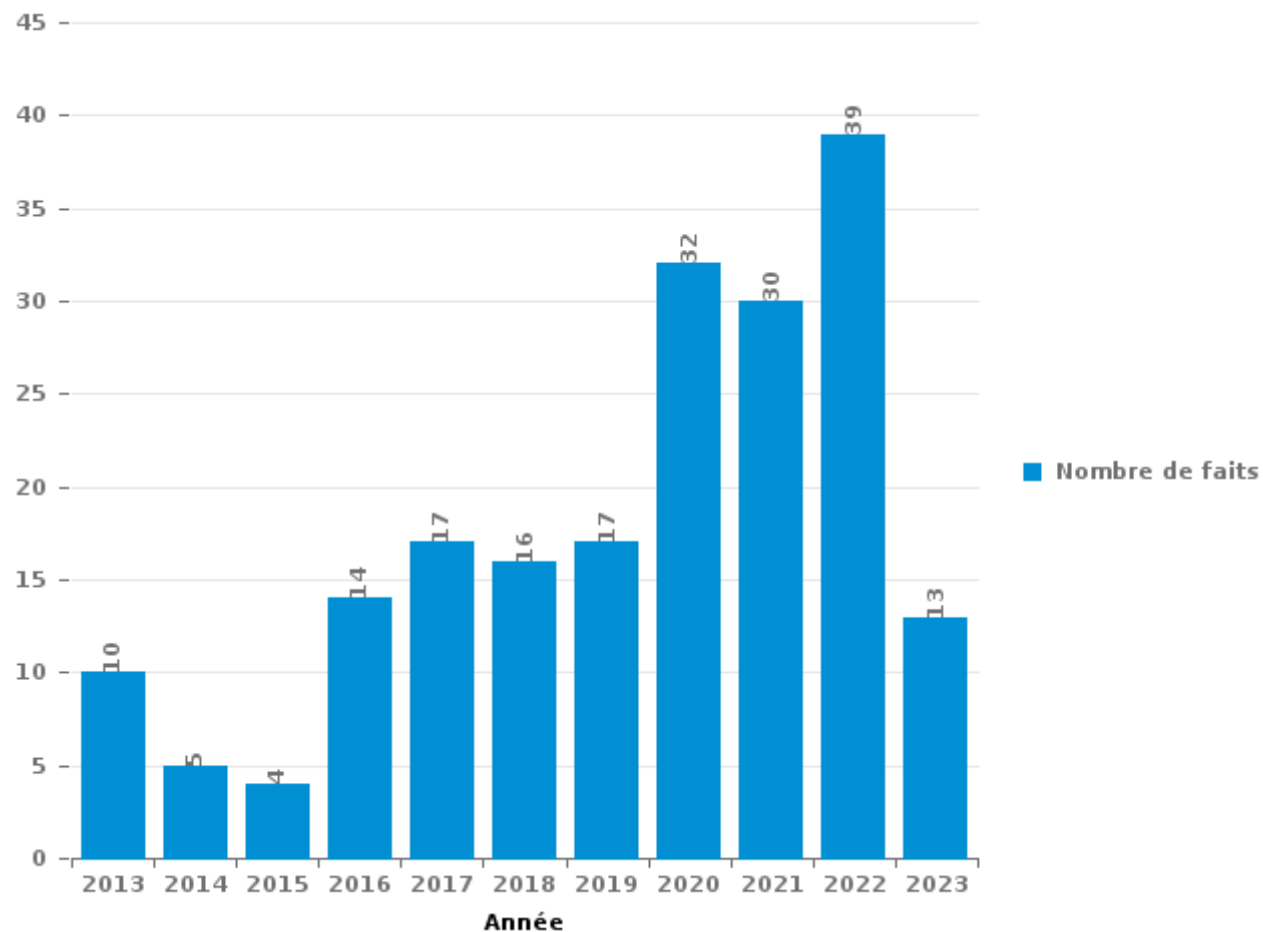
Vorselaar

PARTIE III : ICT



Vorselaar

Nombre total de délits avec un élément ICT/online, depuis 2013





Criminalité ICT/online au sens strict

Infractions (exhaustif)

	2013	2014	2015	2016	2017	2018	2019	2020	2021	2022	2023
Code pénal social: Infr. contre foi publique en droit pénal social: Faux en informatique										1	
Criminalité informatique: Faux en informatique:					2	4	3	2	2	2	2
Criminalité informatique: Fraude informatique:	3		2	4	4	5	4	14	10	22	9
Criminalité informatique: Hacking:	1	1		1	1	2	1	1	2	2	1
Total:	4	1	2	5	7	11	8	17	14	27	12

Figures criminelles (à considérer spécifiquement – ne pas additionner avec d'autres éléments – risque de double comptage!)

	2013	2016	2017	2019	2020	2022	2023
Fraude de cartes de paiements	1	2	2	1	1	2	1
Phishing	1	1			1	1	



Criminalité ICT/online au sens large

Infractions (uniquement si code-fait existe)

	2013	2014	2015	2016	2017	2018	2019	2020	2021	2022	2023
Fraude: Escroquerie: Fraude par internet	6	4	2	9	9	6	7	18	17	15	4
Total:	6	4	2	9	9	6	7	18	17	15	4

Figures criminelles (à considérer spécifiquement – ne pas additionner avec d'autres éléments – risque de double comptage!)

	2014	2017	2019	2020
Cyberharcèlement	1	2	1	1

STATISTIQUES POLICIERES DE CRIMINALITE

LIEU DE PERPETRATION: COMMUNE

Vorselaar

PARTIE IV : DESTINATION LIEU



Vorselaar

Vol et extorsion

	2000	2013	2014	2015	2016	2017	2018	2019	2020	2021	2022	2023
Habitation: maison	41	35	50	30	15	36	30	10	13	8	16	6
Voie publique	33	22	23	18	18	17	17	13	13	19	22	3
Parking	12	12	9	5	2	5	3	2	4	1	4	1
Habitation: autre	4	11	14	4	1	6	7	3	3	2	3	
Habitation: appartement	1	6	4	3	5	4	9	1	7	3	3	4
Habitation: dépendances	9	12	5	1	5	3	7		1	1	4	2
Magasin	7	6	3		3	6	4	3	5	6	2	
Horeca	9	5	3	2	5	4	1	6		3	3	
Habitation: allée	11	5	5	1	2	4	1	2		5	3	1
Terrain	6	5	4	4	4	6	4	1	1		1	2
Institution d'enseignement	2	1	2	4	4	7	2	2	1	4	6	
Habitation: non précisée	1	4		1	5	3	2	3	1	1	6	3
Emplacement de vélo	1	6	4	1	1	1	1	6	1	2	2	2
Inconnue	3	3	1	4	3	5	1		2	3	1	
Culture et loisirs	1	2	5	4	3	1	1	2		2	4	
Habitation: garage	5	5	2		3	2		1	1	1	3	
Chantier		5	2		6	2	1	1		2	2	
Entreprise	6	3	1	1	1	3	2	1	1			
Infrastructure sportive	5	3	1	1	2	3			1	1		1
Autre	1	3	1	1	1		2	2	2			
Service public		3	4		2	1			1		1	
Stade	4		2				2	1				
Arrêt de bus / tram		1	1		1	1		1		1	2	
Service	1	1	1		1	3						
Bâtiment administratif	2				2		2					
Cimetière		1		2			2					
Banque / institution financière	1								2			
Médecin / dentiste / pharmacien								1	2			
Edifice religieux / lieu du culte				1				1				
Moyen de transport: autre									1		1	
Moyen de transport: voiture						1			1			
Station essence		1								1		
Total	166	161	147	88	95	124	101	63	64	66	89	25

FPF/DGR/DR/BIPOL - Statistiques policières de criminalité (date de clôture: 22/09/2023)

Les données pour les années 2001 jusqu'à 2012 ne sont plus publiées mais restent disponibles sur demande auprès du service BIPOL.

Les données pour 2023 ne concernent que le 1er trimestre.



Dégradation de la propriété

	2000	2013	2014	2015	2016	2017	2018	2019	2020	2021	2022	2023
Habitation: résidence principale	22	1	2	2	1	7	6	8	7	8	7	
Voie publique	24	1	2	3	3	2	2	9	3	5	6	
Habitation: allée	12			1		1						
Parking	2	3		2				2	2		1	
Terrain	2	1	1	1			1	1	1	1	1	
Horeca	7	1						1				
Habitation: résidence secondaire	3	2					1			1		1
Habitation: jardin	6							1				
Institution d'enseignement	1	1	1	1		1	1					
Inconnue	1			1			1	1	1			
Entreprise	2							1		1		
Habitation: non précisée		1	1			1	1					
Habitation: garage	2	1										
Banque / institution financière	2											
Autre											1	
Habitation: dépendances	1											
Infrastructure sportive	1											
Service			1									
Total	88	12	8	11	4	12	13	24	14	16	16	1

FPF/DGR/DRI/BIPOL - Statistiques policières de criminalité (date de clôture: 22/09/2023)

Les données pour les années 2001 jusqu'à 2012 ne sont plus publiées mais restent disponibles sur demande auprès du service BIPOL.

Les données pour 2023 ne concernent que le 1er trimestre.



Vorselaar

Infractions contre l'intégrité physique

	2000	2013	2014	2015	2016	2017	2018	2019	2020	2021	2022	2023
Habitation	13	10	11	11	14	10	11	21	11	21	14	6
Voie publique	4	2	5	7	4	6	7	6	7	11	5	1
Horeca	3	1	5	2	1	1	3		1	2	3	1
Culture et loisirs			1	1	2		1		3		2	
Infrastructure sportive		1	1	2						1	4	
Inconnue	1	1	2			1				1	1	1
Terrain	3	1		1	1					1		
Habitation: allée	1			1	1		2			1		
Institution d'enseignement					1	1	1	1			1	
Autre	1										1	
Parking				1				1				
Service	1					1						
Habitation: jardin											1	
Magasin					1							
Moyen de transport: autre									1			
Stade	1											
Total	28	16	25	26	25	20	25	29	23	38	32	9

FPF/DGR/DRI/BIPOL - Statistiques policières de criminalité (date de clôture: 22/09/2023)

Les données pour les années 2001 jusqu'à 2012 ne sont plus publiées mais restent disponibles sur demande auprès du service BIPOL.

Les données pour 2023 ne concernent que le 1er trimestre.

STATISTIQUES POLICIERES DE CRIMINALITE

LIEU DE PERPETRATION: COMMUNE

Vorselaar

PARTIE V : OBJETS ET MOYENS DE TRANSPORT

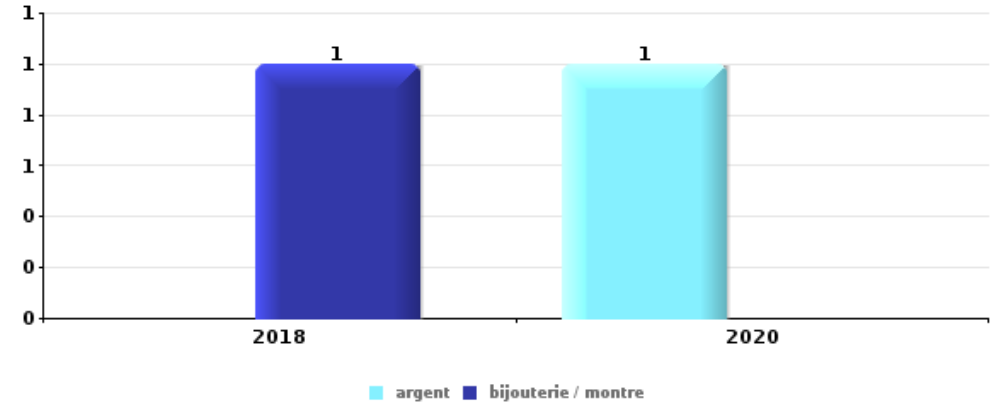


Vorselaar

Vol à main armée

Top 5 Objets volés (sbd nombre de faits)

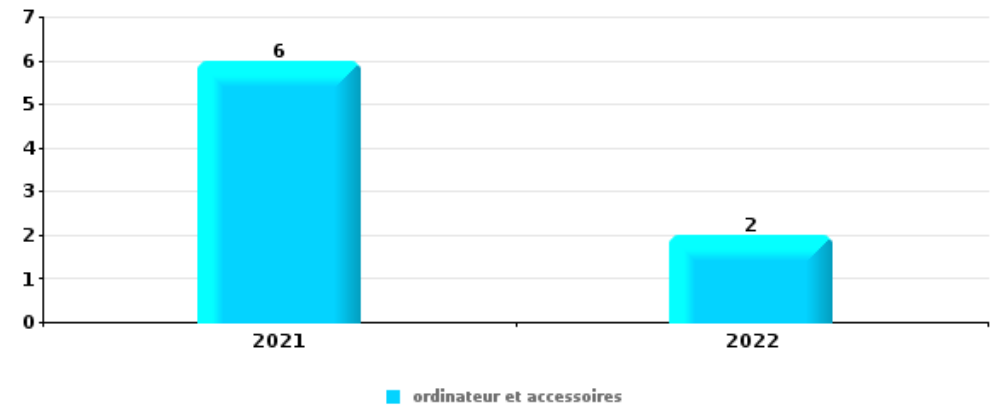
	2018	2019	2020	2021	2022	2023
1 argent			1			
1 bijouterie / montre	1					



Vol dans ou sur un véhicule

Top 5 Objets volés (sbd nombre de faits)

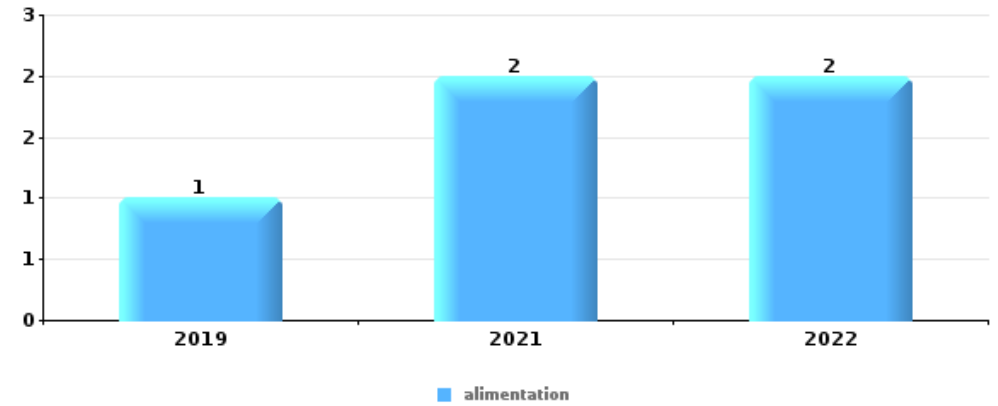
	2018	2019	2020	2021	2022	2023
1 ordinateur et accessoires				6	2	
2 argent				1	6	
2 carte d'identité / passeport					7	
4 outillage		2			4	
4 pièce de moyen de transport	2	1	1	1	1	





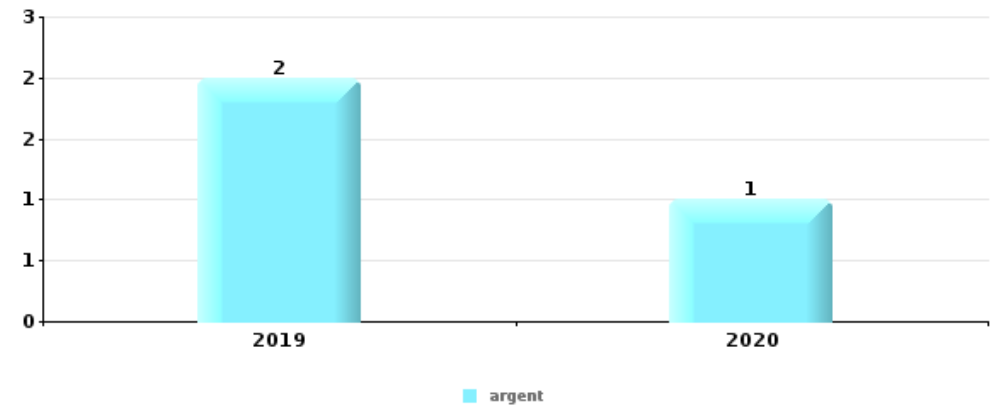
Vol à l'étalage

Top 5 Objets volés (sbd nombre de faits)		2018	2019	2020	2021	2022	2023
1	alimentation		1		2	2	
2	parfum / produit de beauté			1			



Cambrilage ds entreprise ou commerce

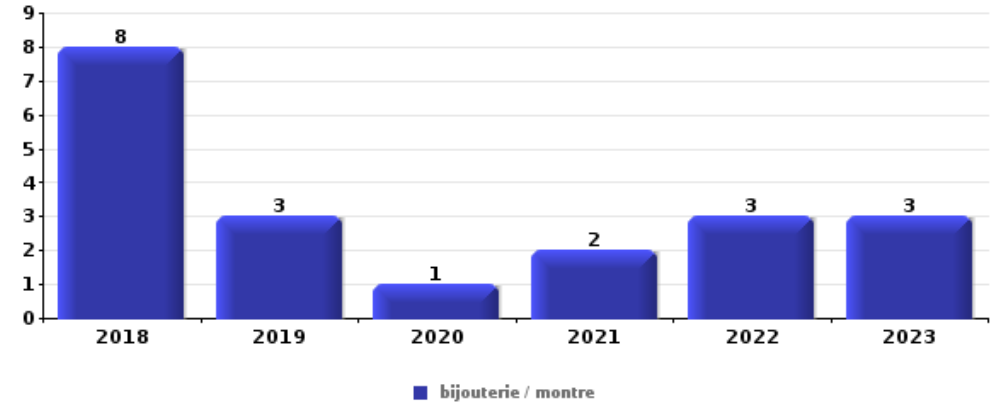
Top 5 Objets volés (sbd nombre de faits)		2018	2019	2020	2021	2022	2023
1	argent		2	1			
2	bijouterie / montre	1					





Cambriolage dans habitation

Top 5 Objets volés (sbd nombre de faits)		2018	2019	2020	2021	2022	2023
1	bijouterie / montre	8	3	1	2	3	3
2	argent	9	1		1	1	2
3	vêtement	1				2	1
4	multimédia	2			1		
4	outillage	2				1	



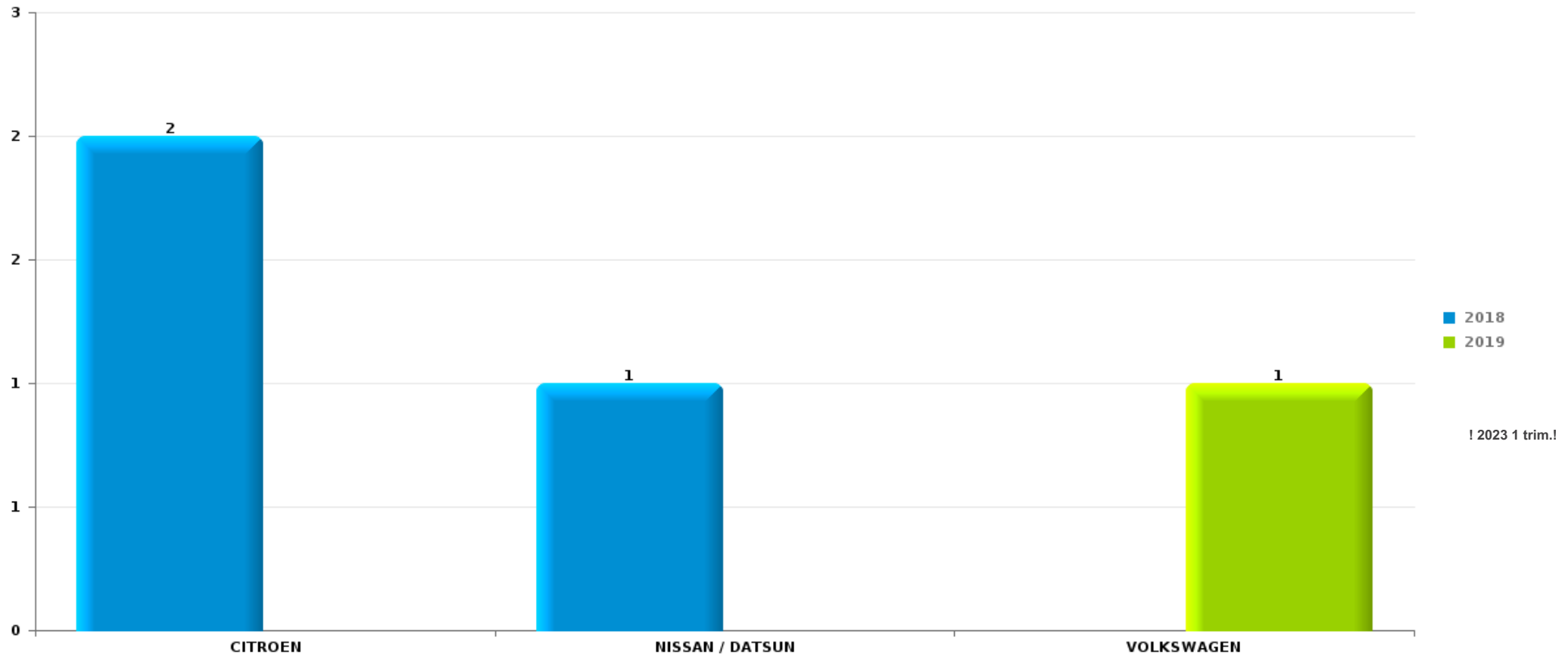
Remarque: en ce qui concerne les objets, aucun total n'est reproduit étant donné que plusieurs objets peuvent avoir été volés lors d'un même fait.



Vorselaar

Vol de voiture

Nombre de voitures volées par marque (Top 5)



STATISTIQUES POLICIERES DE CRIMINALITE

LIEU DE PERPETRATION: COMMUNE

Vorselaar

PARTIE VI : SUSPECTS



Partie 1: Niveau FAITS (comptage du nombre de faits pour lesquels un certain type de suspect est impliqué)

1.1. Nombre d'infractions selon le sexe des suspects identifiés (par catégorie principale)

Étant donné que, tant un suspect identifié masculin qu'un suspect identifié féminin peuvent être impliqués lors d'un même fait, il est possible que la somme des colonnes «Hommes» et «Femmes» soit supérieure à la valeur de la colonne «Total...» (voir également la note méthodologique)

Vorselaar

2023

Catégorie principale / Sexe	Nombre total de faits avec au moins 1 suspect	Hommes	%	Femmes	%
Drogues	5	5	100,0%		
Infr. contre l'intégrité physique	3	3	100,0%		
Registre de population	3	2	66,7%	1	33,3%
Environnement	2	2	100,0%		
Vol et extorsion	2	2	100,0%	1	50,0%
Armes et explosifs	1	1	100,0%		
Criminalité informatique	1	1	100,0%		
Infr. contre l'autorité publique	1	1	100,0%		
Total	18	17	94,4%	2	11,1%



1.2. Nombre d'infractions selon le sexe des suspects identifiés (par figure criminelle)

Étant donné que, tant un suspect identifié masculin qu'un suspect identifié féminin peuvent être impliqués lors d'un même fait, il est possible que la somme des colonnes «Hommes» et «Femmes» soit supérieure à la valeur de la colonne «Total...» (voir également la note méthodologique)

Vorselaar

2023

Criminalité ICT

Figure criminelle / Sexe	Nombre total de faits avec au moins 1 suspect identifié	Hommes	%
Fraude de cartes de paiements	1	1	100,0%
Total	PA	PA	PA

PH Violence intrafamiliale (VIF)

Figure criminelle / Sexe	Nombre total de faits avec au moins 1 suspect identifié	Hommes	%
VIF: physique, dans le couple	2	2	100,0%
VIF: physique, envers d'autres membres	1	1	100,0%
Total	PA	PA	PA

PH Violence dans l'espace public

Figure criminelle / Sexe	Nombre total de faits avec au moins 1 suspect identifié	Hommes	%
Violence physique (voie publique)	1	1	100,0%
Total	PA	PA	PA





1.3. Nombre d'infractions selon l'âge des suspects identifiés (par catégorie principale)

Étant donné que, tant un suspect identifié mineur qu'un suspect identifié majeur peuvent être impliqués lors d'un même fait, il est possible que la somme des colonnes «Mineur» et «Majeur» soit supérieure à la valeur de la colonne «Total...» (voir également la note méthodologique)

Vorselaar

2023

Catégorie principale / Âge	Nombre total de faits avec au moins 1 suspect identifié	Mineur	%	Majeur	%
Drogues	5			5	100,0%
Infr. contre l'intégrité physique	3			3	100,0%
Registre de population	3			3	100,0%
Environnement	2			2	100,0%
Vol et extorsion	2			2	100,0%
Armes et explosifs	1	1	100,0%		
Criminalité informatique	1			1	100,0%
Infr. contre l'autorité publique	1			1	100,0%
Total	18	1	5,6%	17	94,4%



1.4. Nombre d'infractions selon l'âge des suspects identifiés (par figure criminelle)

Étant donné que, tant un suspect identifié mineur qu'un suspect identifié majeur peuvent être impliqués lors d'un même fait, il est possible que la somme des colonnes «Mineur» et «Majeur» soit supérieure à la valeur de la colonne «Total...»
(voir également la note méthodologique)

Vorselaar

2023

Criminalité ICT

Figure criminelle / Âge	Nombre total de faits avec au moins 1 suspect identifié	Majeur	%
Fraude de cartes de paiements	1	1	100,0%
Total	PA	PA	PA

PH Violence intrafamiliale (VIF)

Figure criminelle / Âge	Nombre total de faits avec au moins 1 suspect identifié	Majeur	%
VIF: physique, dans le couple	2	2	100,0%
VIF: physique, envers d'autres membres	1	1	100,0%
Total	PA	PA	PA

PH Violence dans l'espace public

Figure criminelle / Âge	Nombre total de faits avec au moins 1 suspect identifié	Majeur	%
Violence physique (voie publique)	1	1	100,0%
Total	PA	PA	PA



Partie 2: Niveau SUSPECTS-FAIT (comptage du nombre de combinaisons suspect-fait)

2.1. Nombre de suspects-fait selon le sexe des suspects identifiés (TOP 5 des catégories principales)

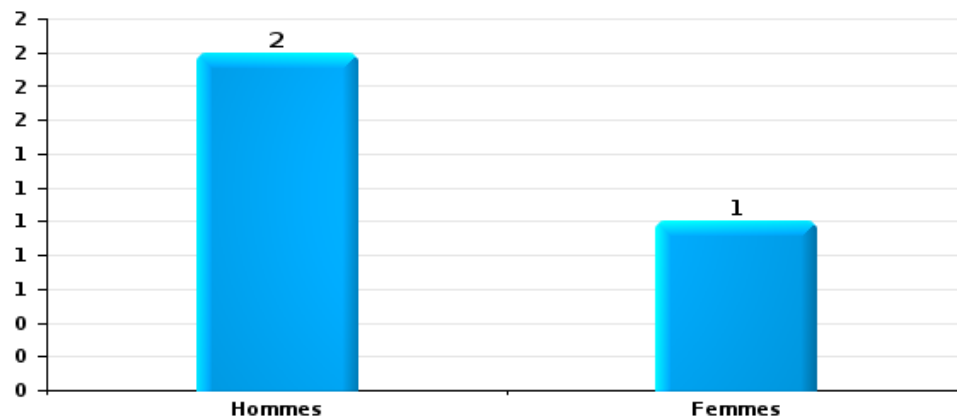
Lorsqu'un même suspect a commis plusieurs faits durant la période considérée, il est aussi comptabilisé plusieurs fois (voir également la note méthodologique)

Vorselaar

2023

Vol et extorsion

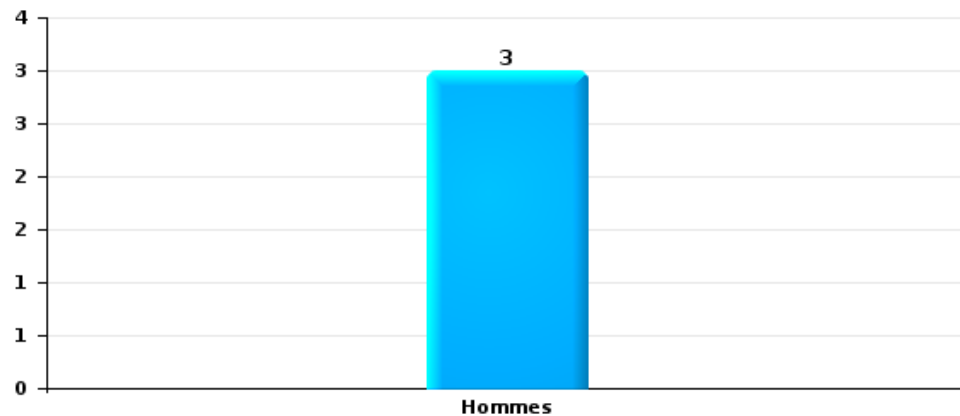
Nombre de suspects-fait selon le sexe





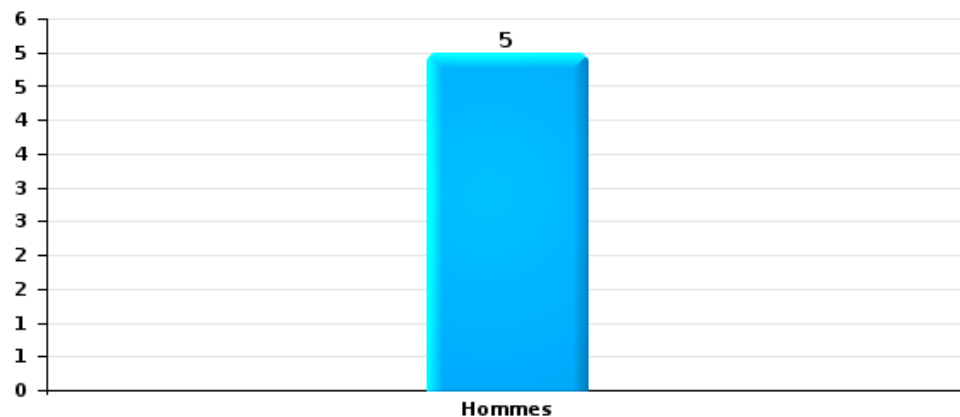
Infr. contre l'intégrité physique

Nombre de suspects-fait selon le sexe



Drogues

Nombre de suspects-fait selon le sexe





2.2. Nombre de suspects-fait selon le sexe des suspects identifiés (TOP 5 des figures criminelles)

Lorsqu'un même suspect a commis plusieurs faits durant la période considérée, il est aussi comptabilisé plusieurs fois
(voir également la note méthodologique)

Vorselaar

2023



2.3. Nombre de suspects-fait selon l'âge des suspects identifiés (TOP 5 des catégories principales)

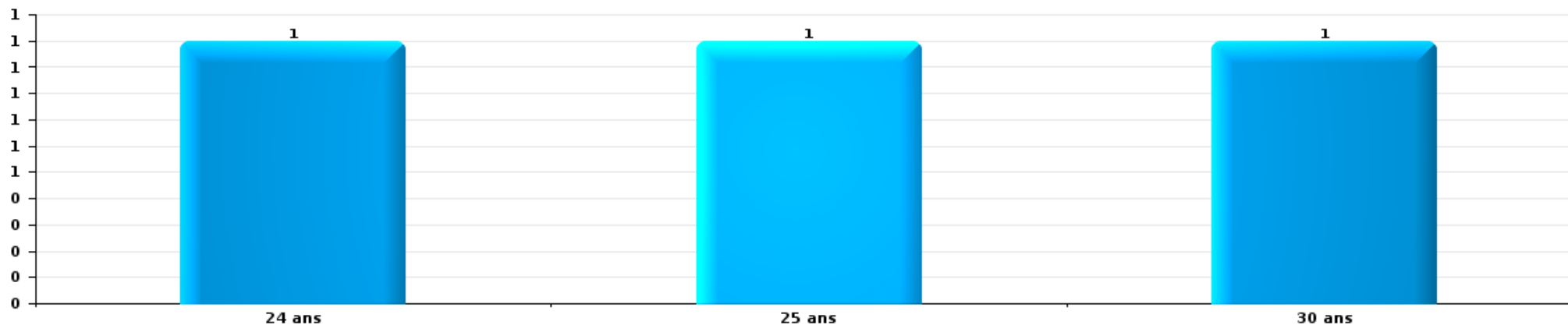
1) Lorsqu'un même suspect a commis plusieurs faits durant la période considérée, il est aussi comptabilisé plusieurs fois, qu'il ait le même âge ou non – 2) Les suspects au-dessous de 14 ans et à partir de 90 ans ne sont pas repris dans le tableau (voir également la note méthodologique)

Vorselaar

2023

Vol et extorsion

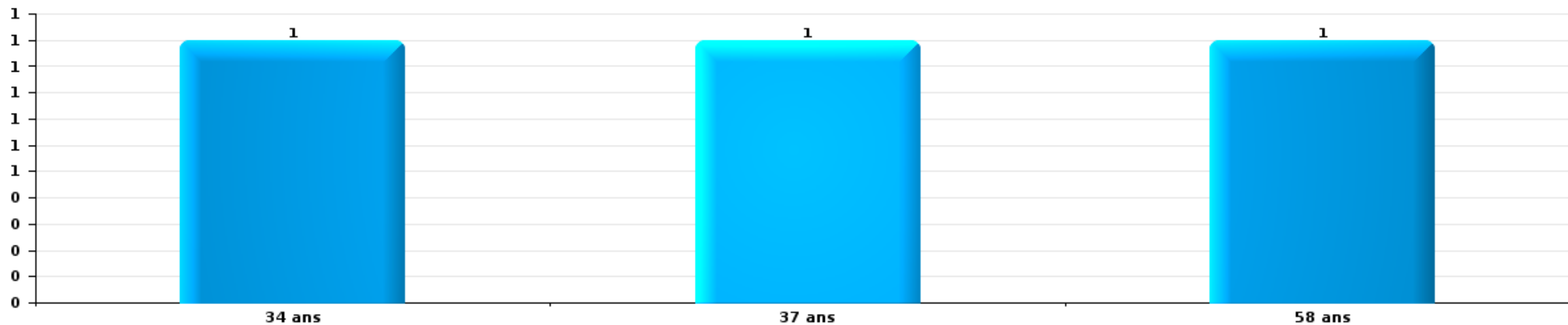
Nombre de suspects-fait par âge (chronologique)





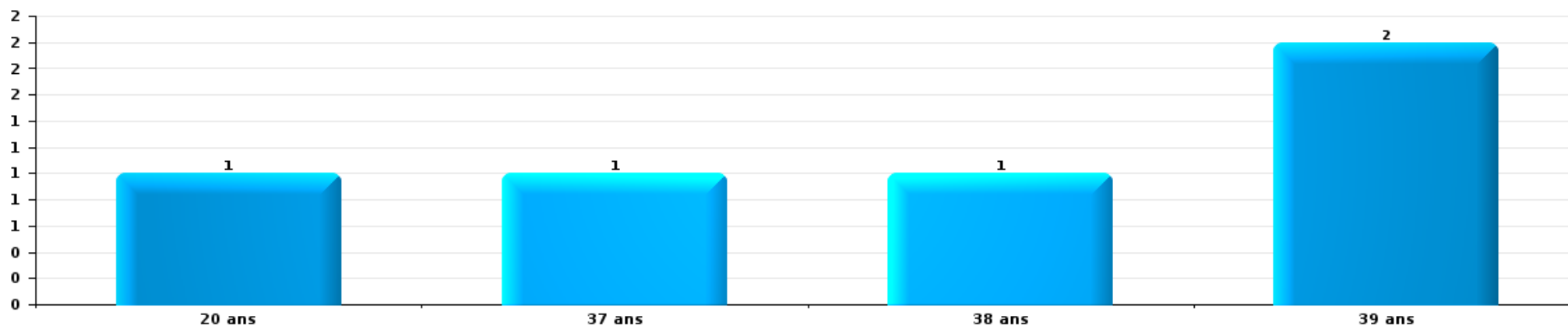
Infr. contre l'intégrité physique

Nombre de suspects-fait par âge (chronologique)



Drogues

Nombre de suspects-fait par âge (chronologique)





2.4. Nombre de suspects-fait selon l'âge des suspects identifiés (TOP 5 des figures criminelles)

1) Lorsqu'un même suspect a commis plusieurs faits durant la période considérée, il est aussi comptabilisé plusieurs fois, qu'il ait le même âge ou non – 2) Les suspects au-dessous de 14 ans et à partir de 90 ans ne sont pas repris dans le tableau (voir également la note méthodologique)

Vorselaar

2023

STATISTIQUES POLICIERES DE CRIMINALITE

LIEU DE PERPETRATION: COMMUNE

Vorselaar

***ANNEXE I: DETAIL PAR CATEGORIE DE DELIT
CODE PENAL***

Infraction Code pénal

Infr. contre l'intégrité physique

			2000	2013	2014	2015	2016	2017	2018	2019	2020	2021	2022	2023
Meurtre	Autres	Acc.										1		
		Tent.												
	Sous-total			1		1						1		1
Torture et maltraitance	Traitement inhumain	Acc.			1									
		Sous-total			1									
Coups et/ou blessures vol. en sphère familiale	Entre partenaires ou ex-partenaires	Acc.		8	6	4	6	7	8	10	5	12	8	5
	Lors d'un différend familial en général	Acc.	3											
	Par les parents envers un mineur	Acc.			2	2	1		1	2		1	1	
	Envers les parents	Acc.		1	1		1	1						
	Envers d'autres ascendants directs ou collatéraux	Acc.			1		1			1		1		
	Sous-total		3	9	10	6	9	8	9	13	5	14	9	5
Coups et/ou blessures vol. hors sphère familiale	Bagarres (=coups réciproques)	Acc.	2	1	1		1	3	2	3	3	1	5	1
	Coups envers fonctionnaire de police	Acc.						1	1			1		
	Envers un mineur par une pers. ayant autorité	Acc.		1				1						
	Envers un mineur qualité de l'auteur inconnue	Acc.	1			1	1		1	1	1	1	1	
	Coups envers personnel autre service public	Acc.										1		
	Coups envers profession médicale	Acc.								1				
Non spécifié	Acc.	8	5	9	15	12	6	11	10	7	15	14	1	
	Sous-total		11	7	10	16	14	11	15	15	11	19	20	2
Abstention coupable		Acc.			1						2			
		Sous-total			1						2			
Autres infr. volontaires. c/ l'intégrité phys.	Administration substances nuisibles	Acc.			2					1			1	
	Entrave méchante à la circulation	Acc.			1			1			2	1		
	Voies de faits et violences légères	Acc.	11				1							
	Sous-total		11	3			1	1		1	2	1	1	
Infr. involontaires contre l'intégrité physique	Coups et/ou blessures involontaires	Acc.	1								1		1	1
	Administration involontaire substances nuisibles	Acc.							1					
	Morsure de chien	Acc.	2		1	2					2	3	1	
	Sous-total		3	1	2				1		3	3	2	1
	Total		28	16	25	26	25	20	25	29	23	38	32	9

Infr. contre la liberté individuelle

		2000	2013	2014	2015	2016	2017	2018	2019	2020	2021	2022	2023
Détention par un particulier	Acc.	1								1			
	Sous-total	1								1			
	Total	1								1			

Infr. contre les mœurs

			2000	2013	2014	2015	2016	2017	2018	2019	2020	2021	2022	2023
Viol n'ayant pas causé la mort	Victime < 10a	Acc.				1								
	Victime 10a - 14a	Acc.					1							
	Victime 14a - 16a	Acc.							1					
	Victime 16a - 18a	Acc.							1					
	Victime majeure	Acc.	1		1	1		1	2				2	
	Victime âge inconnu	Acc.							1					
	Sous-total		1	1	2	1	1	1	5			2		
Viol n'ayant pas causé la mort (nvCPS)	Victime majeure	Acc.											1	
	Sous-total												1	
Attentat à la pudeur avec violence / menace	Victime 16a - 18a	Acc.										1		
	Victime majeure	Acc.							1		1			
	Sous-total								1	1	1			
Attentat à la pudeur sans violence / menace	Victime < 16a	Acc.		2	1	1			1			1		
	Victime âge inconnu	Acc.						1				1		
	Sous-total			2	1	1	1	1	1			2		
Atteinte intégrité sexuelle sans mort (nvCPS)	Victime majeure	Acc.											1	
	Sous-total												1	
Pornographie enfantine	Détention	Acc.								1	1			
	Distribution	Acc.		1						1				
	Sous-total			1						2	1			
Pornographie		Acc.				1								
	Sous-total					1								
Outrage public aux bonnes mœurs	Actions (exhibitionnisme, etc.)	Acc.	6	2								1		
	Ecrits, images, objets	Acc.	1	1		1						2	2	
	Sous-total		7	3	1							3	2	
	Total		8	4	3	4	3	2	7	2	2	8	4	

Infr. contre autres valeurs morales et sentiments

			2000	2013	2014	2015	2016	2017	2018	2019	2020	2021	2022	2023
Harcèlement	Acc.		2	11	12	7	9	15	15	10	8	6	11	
	Sous-total		2	11	12	7	9	15	15	10	8	6	11	
Violation de sépulture	Acc.			1		1								
	Sous-total			1		1								
Violation du secret professionnel	Acc.			1									1	
	Sous-total			1									1	
Atteinte à l'honneur	Calomnie et diffamation	Acc.	2		4	2	2		1	2	3		3	
	Déclaration calomnieuse	Acc.		1										
	Imputation calomnieuse	Acc.		1	1		1				1			
	Injures (Délit)	Acc.		1	3				1					
	Sous-total		2	3	8	2	3		2	2	4		3	
Vie privée	Intrusion de nuit	Acc.				1			1					
	Violation de domicile par un particulier	Acc.	1	1		1		1	5	1	1		2	
		Tent.							1					
	Violation du secret des lettres	Acc.			1									
Sous-total		1	1	1	2		1	7	1	1		2		
Abus faiblesses de personnes	Acc.									1				
	Sous-total									1				
Occupation bien d'autrui (squatter)	Pénétrer / occuper / séjourner (bien non habité)	Acc.												1
	Sous-total													1
Total			5	17	21	12	12	16	24	14	13	6	17	1

Vol et extorsion

			2000	2013	2014	2015	2016	2017	2018	2019	2020	2021	2022	2023
Vol avec circ. aggr.	Avec violence	Acc.	1	4	1				1	1	2			
		Tent.				1	1							
	Sans violence	Acc.	41	54	57	16	23	36	29	14	15	15	20	10
		Tent.	17	9	18	7	11	13	9	4	2	4	3	3
	Sous-total			59	67	76	23	35	49	40	19	19	19	23
Vol sans circ. aggr.	Avec violence	Acc.							2		2			
	Sans violence, Vol à la tire	Acc.	2	4	1	1	5	1	2	3	2	2		
	Sans violence, Vol d'usage	Acc.				1								
	Sans violence, Vol domestique	Acc.	2		3				1	1	2			
	Sans violence	Acc.	88	83	67	60	53	69	53	39	37	40	62	10
	Tent.		6		2	2	1	1				1	3	
Sous-total			92	93	71	64	60	71	59	43	43	43	65	10
Vol non spécifié		Acc.	12					4	1				1	
		Tent.	3											1
Sous-total			15					4	1			1		1
Extorsion		Acc.				1					1	3	1	1
		Tent.		1					1	1	1			
Sous-total				1	1			1	1	1	2	3	1	1
Total			166	161	147	88	95	124	101	63	64	66	89	25

Fraude

		2000	2013	2014	2015	2016	2017	2018	2019	2020	2021	2022	2023	
Blanchiment d'argent	Acc.								2	7	13	2		
	Sous-total								2	7	13	2		
Recel	Recel simple	Acc.	1				2	2						
	Sous-total		1	1			2	2						
Grivèlerie	Voiture de location	Acc.												
	Sous-total													
Détournement et destruction frauduleuse	Cel frauduleux	Acc.								2	2	1		
	D'argent, de papiers, etc.	Acc.										1		
	D'objets saisis	Acc.							1				1	
	Sous-total		2						1	2	2	2	1	
Escoquerie	Fraude par internet	Acc.												
		Tent.												
	Escoquerie sans internet	Acc.												
		Tent.												
	Non spécifié	Acc.											2	
Sous-total		2	15	7	5	12	10	12	14	18	19	19	5	
Abus de confiance et infr. apparentées	Abus de confiance	Acc.												
	Abus des faiblesses	Acc.												
	Sous-total		1	7	1	2	1	3	10	4	5	2	9	2
Infr. liées à l'insolvabilité	Par le débiteur	Acc.											1	
	Non spécifié	Acc.											1	
	Sous-total			2	1	1	1					1	1	
Insolvabilité frauduleuse		Acc.												
	Sous-total				1									
Chèques sans provision		Acc.												
	Sous-total		1	1										
Total			7	26	12	9	14	17	25	23	32	37	33	9

Dégradation de la propriété

			2000	2013	2014	2015	2016	2017	2018	2019	2020	2021	2022	2023
Incendie volontaire	Dans lieu habité (moment indéterminé)	Acc.									1			
	Dans un autre lieu (de jour)	Acc.						1	2				1	
	Dans un autre lieu (de nuit)	Acc.	1	1							1		1	
	Dans un autre lieu (moment indéterminé)	Acc.			1									
		Sous-total	1	1	1			1	2		2		2	
Incendie involontaire		Acc.	6	2	2	2		1	1	1	1	2	1	1
		Sous-total	6	2	2	2		1	1	1	1	2	1	1
Destruction, dénaturation, dégradation	Avec circ. aggr.	Acc.	1		1			2	1					
	Destruction de biens agricoles	Acc.	1	1										
	Non spécifié	Acc.	26				1	1		6	5	7	6	
		Sous-total	28	1	1		1	3	1	6	5	7	6	
Vandalisme	Sur véhicules	Acc.	9	3		8	2	3	3	10	4	4	3	
	Sur autres biens mobiliers	Acc.	35		1			1	1	3	1		1	
	Autres détériorations sur biens immobiliers	Acc.	9	3	2	1		2	4	3	1	3	3	
	Dégradation de clôture	Acc.		2	1		1	1	1	1				
		Sous-total	53	8	4	9	3	7	9	17	6	7	7	
		Total	88	12	8	11	4	12	13	24	14	16	16	1

Infr. contre la sécurité publique

			2000	2013	2014	2015	2016	2017	2018	2019	2020	2021	2022	2023
Organisation criminelle	Acc.												1	
	Sous-total												1	
Association de malfaiteurs	Acc.				1	1					3	3	1	
	Sous-total				1	1					3	3	1	
Evasion de prisonniers	Non-respect surveillance électronique	Acc.			1	1			1	1				
	Sous-total				1	1			1	1				
Menaces	Menace d'attentat	Acc.				2								
	Verbales	Acc.	13	6	4	5	3	2	5	5	5	6	10	2
	Ecrites	Acc.		1	2	1	1	2	3	2	2	1	8	
	Par gestes, emblèmes	Acc.		3	3	2	1	3	2	1	2	1	2	1
		Acc.	1											
	Non spécifié	Tent.	1											
	Sous-total		15	10	9	10	5	7	10	8	9	8	20	3
	Total		15	10	10	12	6	7	11	9	12	11	22	3

Infr. contre l'autorité publique

		2000	2013	2014	2015	2016	2017	2018	2019	2020	2021	2022	2023
Violence c/ personnes investies autorité publique	Acc.				1								
	Sous-total				1								
Rébellion	Rébellion armée	Acc.						1					
	Rébellion non armée	Acc.	1		1		1				2		1
	Sous-total		1		1		1	1			2		1
Outrages	Acc.	1			1		1						
	Sous-total	1			1		1						
Autres infractions	Bris de scellés	Acc.							3				
	Sous-total								3				
	Total	1	1		3		2	1	3		2		1

Infr. contre la foi publique

			2000	2013	2014	2015	2016	2017	2018	2019	2020	2021	2022	2023
Faux en écritures	Faux en écritures	Acc.	1	5	1		1	1		2		2	1	
	Usage de faux en écrit. et écrit. falsifiées	Acc.		2			1			3		1		
		Sous-total	1	7	1		2	1		5		3	1	
Usurpation	De fonctions	Acc.		1										
	De nom	Acc.			1		2			1	2	3	1	
		Sous-total		1	1		2			1	2	3	1	
Contrefaçon / falsification	Contrefaçon	Acc.											1	
	Non spécifié	Acc.	1											
		Sous-total	1										1	
Fausses monnaies	Emission	Acc.										2	2	
	Non spécifié	Tent.	1											
		Sous-total	1									2	2	
Faux en justice	Faux témoignage	Acc.										1		
	Fausses déclarations	Acc.		2										
	Faux serment	Acc.				1								
	Sous-total		2			1						1		
		Total	3	10	2		5	1		6	2	9	5	



Vorselaar

Infraction Code pénal

Infr. contre la famille

		2000	2013	2014	2015	2016	2017	2018	2019	2020	2021	2022	2023
Abandon de famille	Acc.	1			6	4							
	Sous-total	1			6	4							
Refus du droit aux relations personnelles	Acc.	3	20	8	5	7	6	4	6	6	6		
	Sous-total	3	20	8	5	7	6	4	6	6	6		
Non-acquittement pension alimentaire	Acc.		6		1	2	1		1				
	Sous-total		6		1	2	1		1				
	Total	4	26	8	12	13	7	4	7	6	6		

Criminalité informatique

		2000	2013	2014	2015	2016	2017	2018	2019	2020	2021	2022	2023
Hacking	Acc.		1	1		1	1	2	1	1	2	2	1
	Sous-total		1	1		1	1	2	1	1	2	2	1
Faux en informatique	Acc.						2	4	3	2	2	2	2
	Sous-total						2	4	3	2	2	2	2
Fraude informatique	Acc.		3		2	4	4	5	4	12	10	20	9
	Tent.									2		2	
	Sous-total		3		2	4	4	5	4	14	10	22	9
	Total		4	1	2	5	7	11	8	17	14	26	12

Traite des êtres humains

		2000	2013	2014	2015	2016	2017	2018	2019	2020	2021	2022	2023
Production ou diffusion de pornographie infantine	Acc.		1			1							
	Sous-total		1			1							
	Total		1			1							



Contravention Code pénal

		2000	2013	2014	2015	2016	2017	2018	2019	2020	2021	2022	2023
Injures (Contravention)	Acc.	1											
	Sous-total	1											
Autres contraventions CP	Acc.	1											
	Sous-total	1											
	Total	2											

STATISTIQUES POLICIERES DE CRIMINALITE

LIEU DE PERPETRATION: COMMUNE

Vorselaar

***ANNEXE II: DETAIL PAR CATEGORIE DE DELIT
LOIS SPECIALES***



Vorselaar

Infraction Lois spéciales

Drogues

			2000	2013	2014	2015	2016	2017	2018	2019	2020	2021	2022	2023
Détention		Acc.	18	13	14	9	4	13	8	5	7	5	7	6
		Sous-total	18	13	14	9	4	13	8	5	7	5	7	6
Usage	Usage en groupe	Acc.	6											
	Usage individuel	Acc.	2											
	Faciliter l'usage	Acc.	1		1		2							
	Incitation à l'usage	Acc.			1		2							
	Désordre, scandale ou danger dans un espace public	Acc.						1						
		Sous-total	9		2		4	1						
Importation et exportation		Acc.	6			1		1	1					1
		Sous-total	6			1		1	1					1
Fabrication		Acc.			2	1			1	1				2
		Sous-total			2	1			1	1				2
Commerce		Acc.	9	4	4	4	5	7	1		2	5	6	
		Sous-total	9	4	4	4	5	7	1		2	5	6	
Autres		Acc.							1					
		Sous-total							1					
		Total	42	17	22	15	13	22	12	6	9	10	16	6



Législation sur les étrangers

		2000	2013	2014	2015	2016	2017	2018	2019	2020	2021	2022	2023
Transmigration illégale	Mariages simulés/blancs sans récompense/contrainte	Acc.	3	1	1		2		1				
		Tent.								1			
	Cohab. légale de complais. sans récompense/contr.	Acc.			1		1	1					
	Accès au territoire	Acc.	3	1			4		7		1	1	
	Séjour	Acc.		5			2	3	17	2	7	1	
	Éloignement	Acc.			1								
	Inscription au registre des étrangers	Acc.							2				
	Reconnaissance fraudul. sans récompense/contrainte	Acc.								1			
		Tent.								1			
	Sous-total	3	9	1	3		9	4	27	5	8	2	
Trafic d'êtres humains		Acc.					1		2	3			
		Tent.										1	
		Sous-total					1		2	3		1	
Non spécifié		Acc.											
		Sous-total	1										
Autres		Acc.		1					2	2	3	4	1
		Sous-total		1					2	2	3	4	1
	Total	4	9	2	3		10	4	31	10	11	7	1



Environnement

			2000	2013	2014	2015	2016	2017	2018	2019	2020	2021	2022	2023
Déchets	Déchets par professionnel	Acc.		1									1	
	Déchets par particulier	Acc.		2	5	4	6	22	4	1	5	10	4	1
	Déchets par personne indéterminée	Acc.	4											
	Déchets: permis/autorisation	Acc.				1			1					
	Sous-total		4	3	5	4	7	22	5	1	5	10	5	1
Autres que déchets	Urbanisme	Acc.	11	5	3	5	5	1		4	5	2	7	
	Permis d'environnement	Acc.		1						1				
	Bruit	Acc.									1	3	1	1
	Pollution de l'eau	Acc.			1									
	Pollution de l'air	Acc.									2			
	Pollution du sol	Acc.					1							
	Autres nuisances en matière d'environnement	Acc.	1	1										
	Sous-total		12	7	4	5	5	2		5	8	5	8	1
Biodiversité / Faune et flore	Bien-être animal	Acc.	6	3	1	1			3	1	2	1	2	
	Protection de la nature	Acc.			1									
	Destruction d'animaux	Acc.		1										
		Tent.		1				1						
	Sous-total		6	5	2	1		1	3	1	2	1	2	
Non spécifié	Acc.	4												
	Sous-total		4											
	Total		26	15	11	10	12	25	8	7	15	16	15	2



Armes et explosifs

			2000	2013	2014	2015	2016	2017	2018	2019	2020	2021	2022	2023
Détention illégale	Arme à feu	Acc.		3						1		1		
	Arme blanche ou non à feu	Acc.			2	1		1	1		2	2	1	
	Munition	Acc.						1	2					
		Sous-total			3	2	1		2	3	1	2	3	1
Port / transport illégal	Arme à feu	Acc.											1	
	Arme blanche ou non à feu	Acc.			3	1			3	3	1	1	1	1
	Non spécifié	Acc.	2											
		Sous-total	2		3	1			3	3	1	1	2	1
Explosifs		Acc.						1	1		1			
		Sous-total						1	1		1			
Autre	Non spécifié	Acc.	1											
		Sous-total	1											
		Total	3	3	5	2		3	7	4	4	4	3	1

Protection de la personne

			2000	2013	2014	2015	2016	2017	2018	2019	2020	2021	2022	2023
Discrimination	Racisme et xénophobie	Acc.					1				1			
		Sous-total					1				1			
Protection de la vie privée		Acc.	1					1	1					
		Sous-total	1					1	1					
Droit à l'image		Acc.										2		
		Sous-total										2		
Non spécifié		Acc.									1			
		Sous-total									1			
		Total	1				1	1	1		2	2		



Vorselaar

Infraction Lois spéciales

Hormones et dopage

		2000	2013	2014	2015	2016	2017	2018	2019	2020	2021	2022	2023
Détention	Acc.			1		1			3				
	Sous-total:			1		1			3				
Usage	Acc.	1											
	Sous-total:	1											
	Total:	1		1		1			3				

Protection de la jeunesse

		2000	2013	2014	2015	2016	2017	2018	2019	2020	2021	2022	2023
Législation sur l'obligation scolaire	Acc.		1										
	Sous-total:		1										
Législation sur la protection de la jeunesse	Acc.	1	8	11	7	10	8	15	8	6	5	9	1
	Sous-total:	1	8	11	7	10	8	15	8	6	5	9	1
Non spécifié	Acc.						1						
	Sous-total:						1						
	Total:	1	9	11	7	10	9	15	8	6	5	9	1



Code pénal social

		2000	2013	2014	2015	2016	2017	2018	2019	2020	2021	2022	2023
Harcèlement au travail	Acc.			2				1					
	Sous-total:			2				1					
Travail illégal	Acc.									1			
	Sous-total:									1			
Fraude sociale aux cotisations (travail au noir)	Acc.		1	1									
	Sous-total:		1	1									
Infr. contre foi publique en droit pénal social	Acc.						1					2	
	Sous-total:						1					2	
Escroquerie en droit pénal social	Acc.											1	
	Sous-total:											1	
Autres	Acc.							1					
	Sous-total:							1					
	Total:		1	3			1	2		1		3	

Ivresse et alcool

		2000	2013	2014	2015	2016	2017	2018	2019	2020	2021	2022	2023
Ivresse publique	Acc.	2		1			1					2	
	Sous-total:	2		1			1					2	
Non spécifié	Acc.										1		
	Sous-total:										1		
	Total:	2		1			1				1	2	

Registre de population

		2000	2013	2014	2015	2016	2017	2018	2019	2020	2021	2022	2023
	Acc.	8	20	19	15	15	16	15	12	17	10	14	3
	Sous-total:	8	20	19	15	15	16	15	12	17	10	14	3
	Total:	8	20	19	15	15	16	15	12	17	10	14	3



Carte d'identité

		2000	2013	2014	2015	2016	2017	2018	2019	2020	2021	2022	2023
Refus de présentation	Acc.											1	
	Sous-total:											1	
Autres	Acc.				1								
	Sous-total:				1								
	Total:				1							1	

Santé publique

		2000	2013	2014	2015	2016	2017	2018	2019	2020	2021	2022	2023
Politique de la santé	Acc.									5	1		
	Sous-total:									5	1		
Refus ou négligence respect mesures	Acc.									14	7		
	Sous-total:									14	7		
Autres	Acc.									2	2		
	Sous-total:									2	2		
	Total:									21	10		

Travail

		2000	2013	2014	2015	2016	2017	2018	2019	2020	2021	2022	2023
Fraude sociale aux cotisations (travail au noir)	Acc.	1											
	Sous-total:	1											
Repos hebdomadaire obligatoire	Acc.			1									
	Sous-total:			1									
Autres	Acc.		1	1									
	Sous-total:		1	1									
	Total:	1	1	2									



Protection des revenus publics

		2000	2013	2014	2015	2016	2017	2018	2019	2020	2021	2022	2023
Taxe de circulation / TMC	Acc.		1			1							
	Sous-total:		1			1							
Fraude TVA	Acc.	1											
	Sous-total:	1											
Non spécifié	Acc.							1					
	Sous-total:							1					
	Total:	1	1			1		1					

Pratiques commerciales

		2000	2013	2014	2015	2016	2017	2018	2019	2020	2021	2022	2023
Pratiques du marché et protection du consommateur	Acc.				1								
	Sous-total:				1								
Registre de commerce	Acc.				1								
	Sous-total:				1								
	Total:				2								

Autres lois spéciales

		2000	2013	2014	2015	2016	2017	2018	2019	2020	2021	2022	2023
Transport	Acc.		1					1					
	Sous-total:		1					1					
Dégradation involontaire câbles télécommunication	Acc.				1		1					4	2
	Sous-total:				1		1					4	2
Autres	Acc.	2											
	Sous-total:	2											
	Total:	2	1		1		1	1				4	2

STATISTIQUES POLICIERES DE CRIMINALITE

LIEU DE PERPETRATION: COMMUNE

Vorselaar

***ANNEXE III: DETAIL
FIGURES CRIMINELLES / PHENOMENES***



Vorselaar

FC Vol moyen de transport

		2000	2013	2014	2015	2016	2017	2018	2019	2020	2021	2022	2023
Vol de voiture	Acc.	5		3	1	1		3	1				
	Tent.	3	1	1	1	2							
	Total	8	1	4	2	3		3	1				
Vol de moto	Acc.		2	1	1		2	1					
	Total		2	1	1		2	1					
Vol dans les garages	Acc.	1											
	Total	1											
Vol de vélomoteur	Acc.	7	4	1	2	2	4	1		2	1	4	
	Tent.						1						
	Total	7	4	1	2	2	5	1		2	1	4	
Vol de vélo	Acc.	40	35	30	22	16	20	16	13	5	13	24	2
	Tent.		1			1							
	Total	40	36	30	22	17	20	16	13	5	13	24	2



FC Cambriolage

		2000	2013	2014	2015	2016	2017	2018	2019	2020	2021	2022	2023
Cambriolage dans habitation	Acc.	20	20	23	9	4	17	18	5	2	2	5	5
	Tent.	14	5	11	5	6	3	6	2	1	1	3	3
	Total	34	25	34	14	10	20	24	7	3	3	8	8
Cambriolage ds entreprise ou commerce	Acc.	7	4	2		3	8	2	2	1			
	Tent.	2	1				5	1	1	1	2		
	Total	9	5	2		3	13	3	3	2	2		
Cambriolage ds service public ou bâtiment administ	Acc.		3	3	1	4	1				1		
	Tent.			2	1	2	1		1				
	Total		3	5	2	6	2		1		1		
Cambriolage dans bâtiment (total)	Acc.	27	27	28	10	11	26	20	7	3	3	5	5
	Tent.	15	6	13	6	8	8	7	4	2	3	3	3
	Total	42	33	41	16	19	34	27	11	5	6	8	8

FC Vol autre

		2000	2013	2014	2015	2016	2017	2018	2019	2020	2021	2022	2023
Vol à main armée	Acc.		2					1		1			
	Tent.								1				
	Total		2					1	1	1			
Vol avec violence sans arme	Acc.	1	2	1	1			2	1	3	3	1	1
	Tent.		1			1		2		1			
	Total	1	3	1	1	1		4	1	4	3	1	1
Vol dans ou sur un véhicule	Acc.	18	6	7	6	4	5	4	4	9	11	16	1
	Tent.	1	2	1			2	1			2	1	
	Total	19	8	8	6	4	7	5	4	9	13	17	1
Vol d'armes et explosifs	Acc.			1			1		1				
	Total			1			1		1				
Arrachage de sac à main	Acc.		1										
	Total		1										



FC Vol autre

		2000	2013	2014	2015	2016	2017	2018	2019	2020	2021	2022	2023
Vol à l'arraché	Acc.	1	1				1			1			
	Total	1	1				1			1			
Vol à la tire	Acc.	3	4	1	1	5	1	2	3	2	2		
	Total	3	4	1	1	5	1	2	3	2	2		
Vol à l'étagère	Acc.	2				1	1	1	1	2	2	2	
	Tent.							1					
	Total	2				1	1	2	1	2	2	2	
Vol par ruse	Acc.					1							
	Total					1							
Vol de métaux	Acc.		6	2	1	5	3			2	1	1	2
	Total		6	2	1	5	3			2	1	1	2
Vol sur les chantiers	Acc.		5	2		5	2	1	1		2	2	
	Tent.					1							
	Total		5	2		6	2	1	1		2	2	
Vol d'animaux	Acc.	3	2	2	1	3		1				1	1
	Total	3	2	2	1	3		1				1	1
Vol de cargaison	Acc.			1	1					6	1		1
	Tent.						1						
	Total			1	1		1			6	1		1

Criminalité ICT

		2000	2013	2014	2015	2016	2017	2018	2019	2020	2021	2022	2023
Fraude de cartes de paiements	Acc.		1			2	2		1	1		2	1
	Total		1			2	2		1	1		2	1
Phishing	Acc.		1			1				1		1	
	Total		1			1				1		1	



FC Autre

		2000	2013	2014	2015	2016	2017	2018	2019	2020	2021	2022	2023
Violence contre les métiers d'intérêt général	Acc.				1		1	1	1		2		
	Total				1		1	1	1		2		
Dégradation de voiture	Acc.	2	3	1	6	2	3	4	12	7	7	6	
	Total	2	3	1	6	2	3	4	12	7	7	6	
Rixe au couteau	Acc.							1					
	Total							1					



PH Violence intrafamiliale (VIF)

		2000	2013	2014	2015	2016	2017	2018	2019	2020	2021	2022	2023
VIF: physique, dans le couple	Acc.		8	6	4	6	7	8	10	5	12	8	5
	Tent.					1							
	Total		8	6	4	7	7	8	10	5	12	8	5
VIF: physique, envers des descendants	Acc.			3	2	1		1	2		3	1	
	Tent.												
	Total			3	2	1		1	2		3	1	
VIF: physique, envers d'autres membres	Acc.	3	2	2		1	1		1		2	1	
	Tent.												1
	Total	3	2	2		1	1		1		2	1	1
VIF: sexuelle, envers des descendants	Acc.							2					
	Tent.												
	Total							2					
VIF: psychique, dans le couple	Acc.	3	21	8	7	9	8	6	9	8	9	2	
	Tent.												
	Total	3	21	8	7	9	8	6	9	8	9	2	
VIF: psychique, envers des descendants	Acc.							1	1		1	1	
	Tent.												
	Total							1	1		1	1	
VIF: psychique, envers d'autres membres	Acc.				1	1						1	
	Tent.												
	Total				1	1						1	
VIF: économique, dans le couple	Acc.							1		1		1	
	Tent.							1					
	Total							2		1		1	
VIF: économique, envers d'autres membres	Acc.	1	7		7	6	1		1		1		
	Tent.												
	Total	1	7		7	6	1		1		1		

PH Hormones et dopage

		2000	2013	2014	2015	2016	2017	2018	2019	2020	2021	2022	2023
Dopage humain	Acc.			1		1			3				
	Tent.												
	Total			1		1			3				
Engraissement illégal	Acc.	1					1						
	Tent.												
	Total	1					1						



PH Drogues

		2000	2013	2014	2015	2016	2017	2018	2019	2020	2021	2022	2023
Vente de cocaïne	Acc.						1					2	
	Total						1					2	
Import-export de cocaïne	Acc.											1	
	Total											1	
Vente de drogues synthétiques	Acc.		1	2	3		1			2	1	1	
	Total		1	2	3		1			2	1	1	
Production de cannabis (culture)	Acc.							1				1	
	Total							1				1	

PH Traite des êtres humains

		2000	2013	2014	2015	2016	2017	2018	2019	2020	2021	2022	2023
TEH - exploitation sexuelle	Acc.		1			1							
	Total		1			1							



PH Violence dans l'espace public

		2000	2013	2014	2015	2016	2017	2018	2019	2020	2021	2022	2023
Violence physique (voie publique)	Acc.	2	3	3	7	4	5	7	4	3	9	4	1
	Total	2	3	3	7	4	5	7	4	3	9	4	1
Violence physique (autre endroit public)	Acc.	1				1			1	1	1		
	Total	1				1			1	1	1		
Violence physique (endroit accessible au public)	Acc.	4	2	7	6	4	2	3	1	3	3	8	1
	Total	4	2	7	6	4	2	3	1	3	3	8	1
Violence sexuelle (voie publique)	Acc.	6	2					1			1		
	Total	6	2					1			1		
Violence sexuelle (endroit accessible au public)	Acc.	1											
	Total	1											
Violence psychique (voie publique)	Acc.	1	2	3	3	4	3	2	7	10	4	3	2
	Total	1	2	3	3	4	3	2	7	10	4	3	2
Violence psychique (autre endroit public)	Acc.	2		1			1			1	1		
	Total	2		1			1			1	1		
Violence psychique (endroit accessible au public)	Acc.	1	1	4	2	2		1	3		1	3	1
	Total	1	1	4	2	2		1	3		1	3	1
Vol à main armée (voie publique)	Acc.									1			
	Tent.								1				
	Total								1	1			
Vol avec violence sans arme (voie publique)	Acc.	1	2	1				1	1	1	1		
	Total	1	2	1				1	1	1	1		
Vol avec violence sans arme (endr. acces. au pub.)	Acc.									1	1		
	Tent.							1					
	Total							1		1	1		



PH Autre

		2000	2013	2014	2015	2016	2017	2018	2019	2020	2021	2022	2023
Cyberharcèlement	Acc.			1			2		1	1			
	Total			1			2		1	1			
Fraude à l'identité	Acc.			2		2			2	2	4	1	1
	Tent.									1			
	Total			2		2			2	3	4	1	1

FPF/DGR/DRI/BIPOL - Statistiques policières de criminalité (date de clôture: 22/09/2023)
 Les données pour les années 2001 jusqu'à 2012 ne sont plus publiées mais restent disponibles sur demande auprès du service BIPOL.
 Les données pour 2023 ne concernent que le 1er trimestre.

STATISTIQUES POLICIERES DE CRIMINALITE

LIEU DE PERPETRATION: COMMUNE

Vorselaar

***ANNEXE IV: FAITS ENREGISTRES
NON CRIMINELS***



Vorselaar

Faits non criminels

Maladies / Décès / Disparition

	2000	2013	2014	2015	2016	2017	2018	2019	2020	2021	2022	2023
Suicide	4	1		1	2	1	1	4	1	2	1	
Personne malade		2	2		1	2	5		1	1	2	
Décès suspect					2			2	1	3	2	
Décès naturel							1	1		1		
Disparition (personne disparue)	8	3	1			1	3	1	1	2	1	1
Accident (sauf roulage)			1	1				1			3	
Total	12	6	4	2	5	4	10	9	4	9	9	1

Appels

	2000	2013	2014	2015	2016	2017	2018	2019	2020	2021	2022	2023
Alarme	1											
Total	1											

Problèmes sociaux

	2000	2013	2014	2015	2016	2017	2018	2019	2020	2021	2022	2023
Différends familiaux	17	1	3	2	1	2		2	2	5	5	7
Différend (pas de coups)	8	2		1			1					
Affaire civile	6	3	1		2		3	2				
Protection de la jeunesse	1	1	1			1			2		1	
Autres	6							1		1		
Total	38	7	5	3	3	3	4	5	4	6	6	7



Catastrophes

	2000	2013	2014	2015	2016	2017	2018	2019	2020	2021	2022	2023
Fuite de gaz								1				
Eboulement						1						
Dégâts tempête	2											
Total	2					1		1				

Ordre public

	2000	2013	2014	2015	2016	2017	2018	2019	2020	2021	2022	2023
Troubles		1										
Autres	1											
Total	1	1										

Agissements suspects

	2000	2013	2014	2015	2016	2017	2018	2019	2020	2021	2022	2023
	1	1		1		1	1			1		
Total	1	1		1		1	1			1		

Objets trouvés

	2000	2013	2014	2015	2016	2017	2018	2019	2020	2021	2022	2023
	1		2					1				
Total	1		2					1				

Objets perdus

	2000	2013	2014	2015	2016	2017	2018	2019	2020	2021	2022	2023
	25	139	149	125	139	134	109	94	77	90	80	24
Total	25	139	149	125	139	134	109	94	77	90	80	24



Autres non-infractions

	2000	2013	2014	2015	2016	2017	2018	2019	2020	2021	2022	2023
Non-respect des conditions					1			1		1	1	
Procès-verbal d'information		4	3	7	10	3	4	3	4	7	8	1
Notification		6	5	2	4	5	13	7	2		6	3
Dégradation involontaire câbles (non-télécom)		1	1	2						1		
Demande signalement surveillance électronique										2	3	
Fonction de contrôle armes											2	2
Autres non infractions	2											
Total	2	11	9	11	15	8	17	11	6	11	20	6