

# ***STATISTIQUES POLICIERES DE CRIMINALITE***

---

*LIEU DE PERPETRATION: COMMUNE*

**Turnhout**

***2000 - Trimestre 1 2023***

*Police fédérale - DGRIDRIIBIPOL*

# ***STATISTIQUES POLICIERES DE CRIMINALITE***

---

*LIEU DE PERPETRATION: COMMUNE*

**Turnhout**

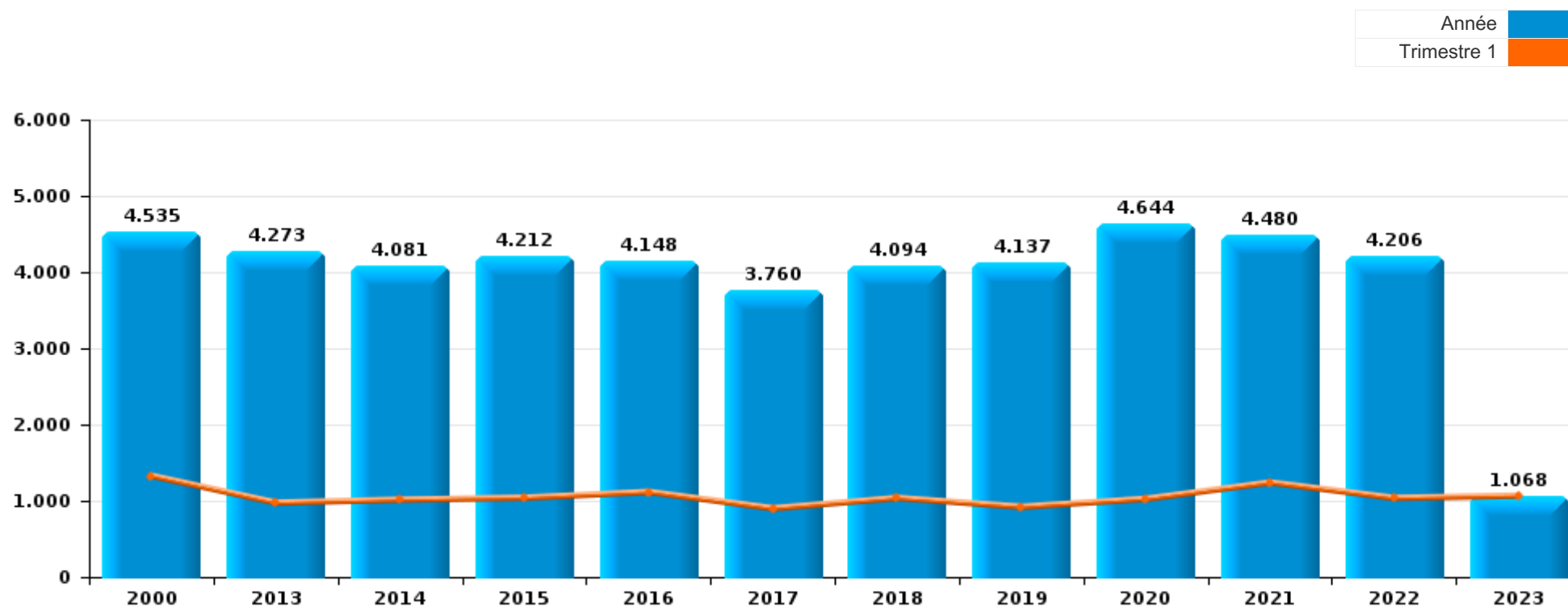
***PARTIE I : INFRACTIONS JUDICIAIRES***

## CRIMINALITE ENREGISTREE COMMISE AU NIVEAU DE LA COMMUNE



### Turnhout

	2000	2013	2014	2015	2016	2017	2018	2019	2020	2021	2022	2023
Nombre total des délits	4.535	4.273	4.081	4.212	4.148	3.760	4.094	4.137	4.644	4.480	4.206	1.068



FPF/DGR/DRI/BIPOL - Statistiques policières de criminalité (date de clôture: 22/09/2023)

Les données pour les années 2001 jusqu'à 2012 ne sont plus publiées mais restent disponibles sur demande auprès du service BIPOL.

Les données pour 2023 ne concernent que le 1er trimestre.



Turnhout

	2000	2013	2014	2015	2016	2017	2018	2019	2020	2021	2022	2023
Vol et extorsion	1.799	1.804	1.762	1.796	1.840	1.431	1.660	1.552	993	1.051	1.387	330
Dégradation de la propriété	502	462	388	439	378	430	399	332	303	363	418	145
Drogues	411	252	231	349	317	246	276	358	353	763	357	72
Infr. contre l'intégrité physique	290	354	349	345	383	338	331	339	319	378	420	75
Fraude	141	235	229	208	181	188	211	224	274	252	252	60
Infr. contre autres valeurs morales et sentiments	99	182	185	188	167	189	207	225	235	247	219	71
Infr. contre la sécurité publique	179	195	163	175	169	198	199	212	194	196	205	68
Législation sur les étrangers	112	194	149	118	114	132	144	163	99	117	99	26
Criminalité informatique		31	40	36	36	43	107	174	317	279	288	80
Santé publique	6	4	12	8	1	6	9	12	1.003	260	15	3
Infr. contre la foi publique	114	82	84	80	92	65	79	94	87	73	57	24
Protection de la jeunesse	12	74	92	101	107	79	87	87	82	99	78	33
Infr. contre les moeurs	65	55	75	71	86	69	70	84	83	95	91	11
Environnement	119	72	67	72	50	98	81	52	73	53	79	16
Armes et explosifs	54	61	57	56	64	55	65	57	57	61	66	14
Infr. contre l'autorité publique	54	46	36	37	60	49	55	55	65	61	36	13
Infr. contre la famille	169	48	41	33	31	33	38	20	28	40	31	7
Protection de la personne	70	13	18	12	18	14	19	16	16	16	31	
Ivresse et alcool	115	13	6	20	8	8	9	13	13	1	4	1
Code pénal social	2	16	19	12	8	23	15	21	21	14	10	4
Autres lois spéciales	39	2	4	4	2	22	4	3	4	12	35	4
Protection des revenus publics	23	14	14	4	5	12	10	1	3	6	3	3
Registre de population	6	24	10	10	10	10	2		1	1		
Travail	16	6	12	7	3	9	1	10	5	4	1	
Infr. contre la liberté individuelle	6	9	4	9	8	1	6	4	3	7	9	2
Carte d'identité	24	14	7	2	7	1	1	3	1	2	2	1
Contravention Code pénal	59			1						1		
Pratiques commerciales	39		1		2	2	1		2		2	
Hormones et dopage	1		3	6		2	1	4	3	3	6	
Législation économique	4	2	1	3		1	1	12	3		1	1
Loi du football		1	3					5	1	14		1
Infr. relative au statut juridique de l'enfant	3	2	8	4		1			1	2	1	
Traite des êtres humains		3	6		1	1	1	1		4		1
Exercice illégal de l'autorité publique	2			1		1	1	1		2	3	1
Infr. contre la Sécurité de l'Etat		1		3		3	3					
Marchand de sommeil							1	3	1	3		1
Sécurité privée		2	5									
Autres infractions Code pénal				2		1			1			
<b>Sous-total</b>	<b>4.535</b>	<b>4.273</b>	<b>4.081</b>	<b>4.212</b>	<b>4.148</b>	<b>3.760</b>	<b>4.094</b>	<b>4.137</b>	<b>4.644</b>	<b>4.480</b>	<b>4.206</b>	<b>1.068</b>
<b>Contravention règlement policier local</b>		378	384	516	416	418	374	388	425	357	395	55
<b>Sous-total</b>		<b>378</b>	<b>384</b>	<b>516</b>	<b>416</b>	<b>418</b>	<b>374</b>	<b>388</b>	<b>425</b>	<b>357</b>	<b>395</b>	<b>55</b>
<b>Total</b>	<b>4.535</b>	<b>4.651</b>	<b>4.465</b>	<b>4.728</b>	<b>4.564</b>	<b>4.178</b>	<b>4.468</b>	<b>4.525</b>	<b>5.069</b>	<b>4.837</b>	<b>4.601</b>	<b>1.123</b>

FPPF/DGR/DRI/BIPOL - Statistiques policières de criminalité (date de clôture: 22/09/2023)

Les données pour les années 2001 jusqu'à 2012 ne sont plus publiées mais restent disponibles sur demande auprès du service BIPOL.

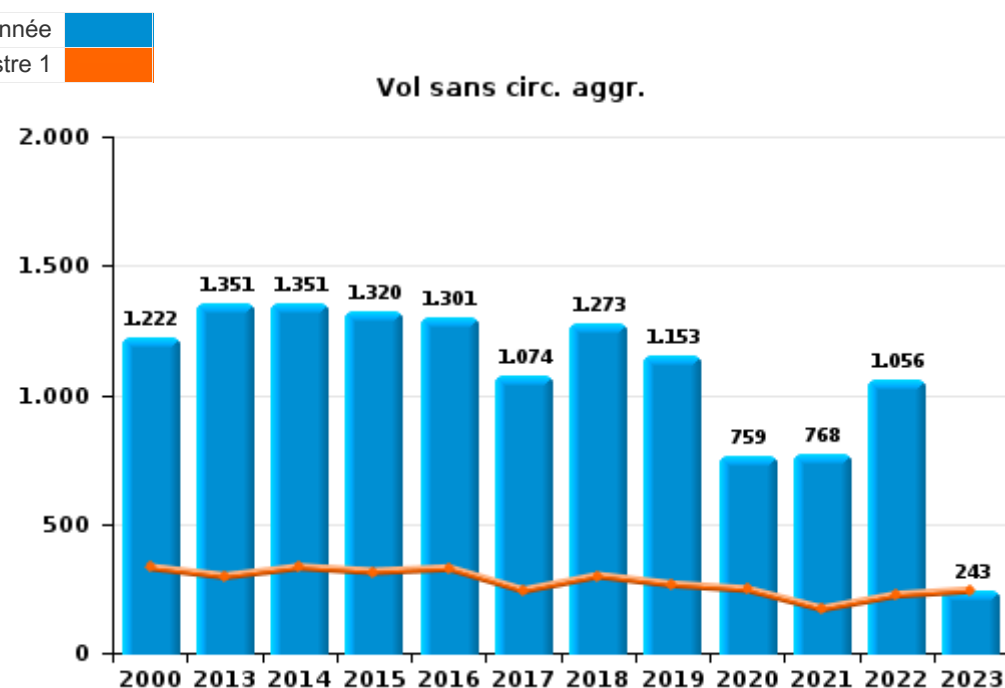
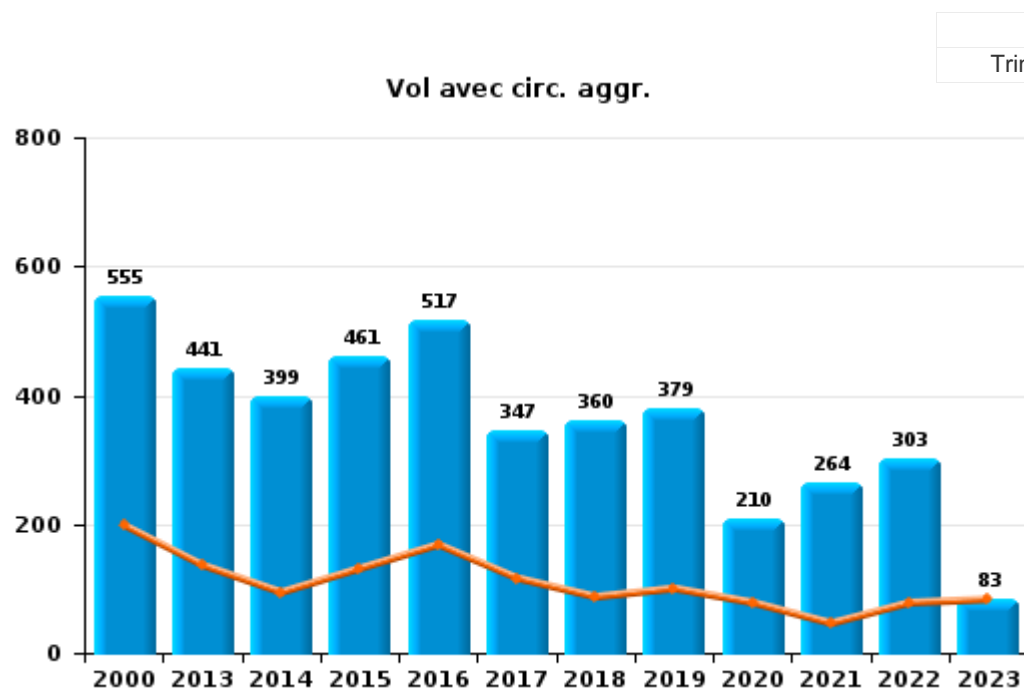
Les données pour 2023 ne concernent que le 1er trimestre.



I.1. Catégorie des infractions : Vol et extorsion (top 5 des infractions au niveau national 2022)

Turnhout

	2000	2013	2014	2015	2016	2017	2018	2019	2020	2021	2022	2023
Vol sans circ. aggr.	1.222	1.351	1.351	1.320	1.301	1.074	1.273	1.153	759	768	1.056	243
Vol avec circ. aggr.	555	441	399	461	517	347	360	379	210	264	303	83
Extorsion	4	9	10	13	19	9	26	20	24	18	25	3
Vol non spécifié	18	3	2	2	3	1	1			1	3	1
<b>Total</b>	<b>1.799</b>	<b>1.804</b>	<b>1.762</b>	<b>1.796</b>	<b>1.840</b>	<b>1.431</b>	<b>1.660</b>	<b>1.552</b>	<b>993</b>	<b>1.051</b>	<b>1.387</b>	<b>330</b>

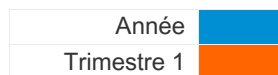




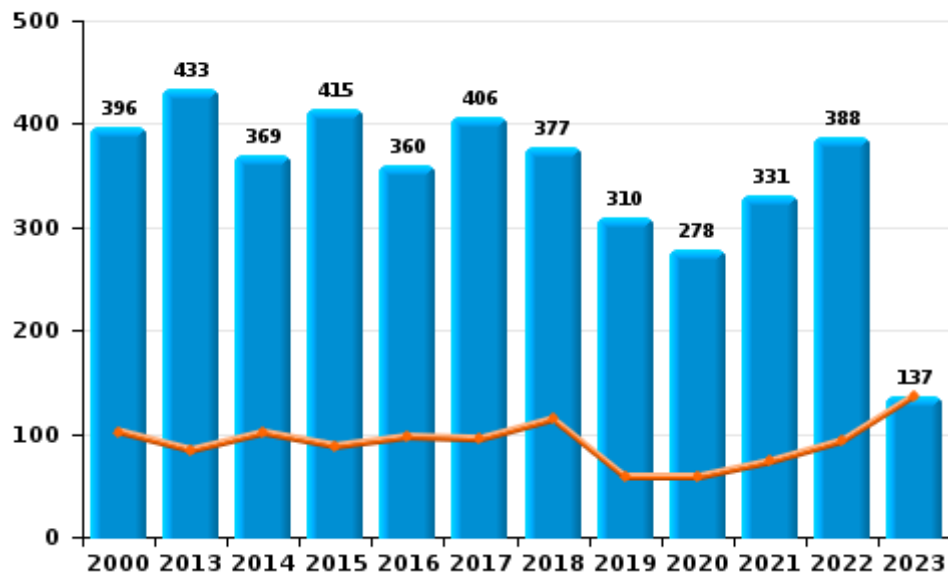
I.2. Catégorie des infractions : Dégradation de la propriété (top 5 des infractions au niveau national 2022)

Turnhout

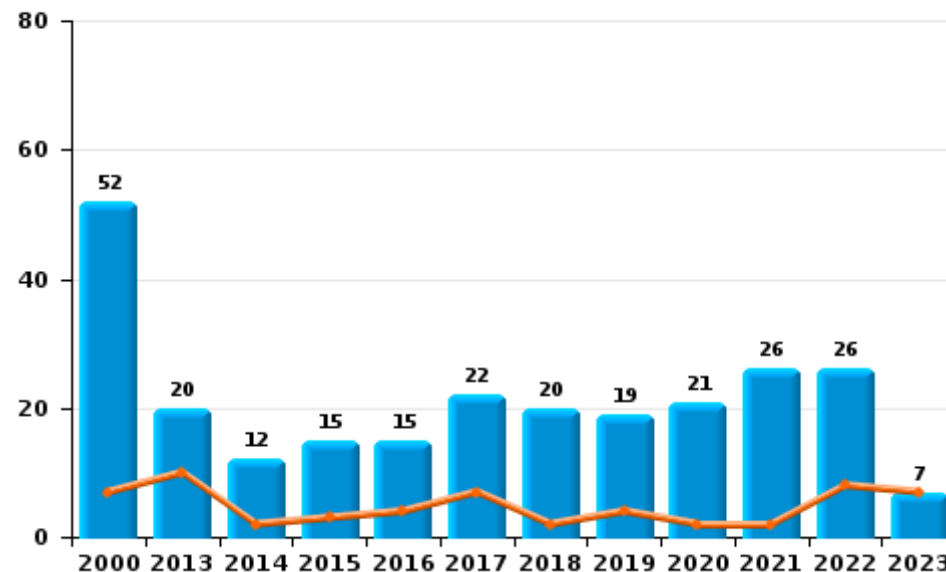
	2000	2013	2014	2015	2016	2017	2018	2019	2020	2021	2022	2023
Vandalisme	396	433	369	415	360	406	377	310	278	331	388	137
Incendie volontaire	20	13	5	7	12	12	15	7	10	16	14	6
Incendie involontaire	32	7	7	8	3	10	5	12	11	10	12	1
Destruction, dénaturaion, dégradation	53	7	5	8	3	2	1	3	4	5	4	1
Destruction par explosion volontaire	1	2	2	1			1			1		
<b>Total</b>	<b>502</b>	<b>462</b>	<b>388</b>	<b>439</b>	<b>378</b>	<b>430</b>	<b>399</b>	<b>332</b>	<b>303</b>	<b>363</b>	<b>418</b>	<b>145</b>



Vandalisme



Incendie



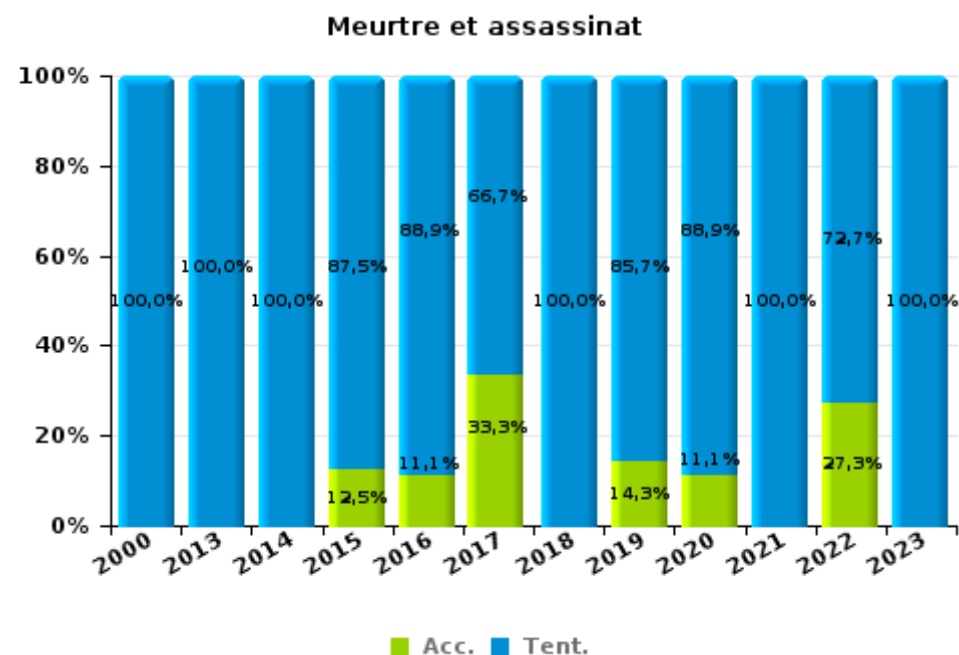
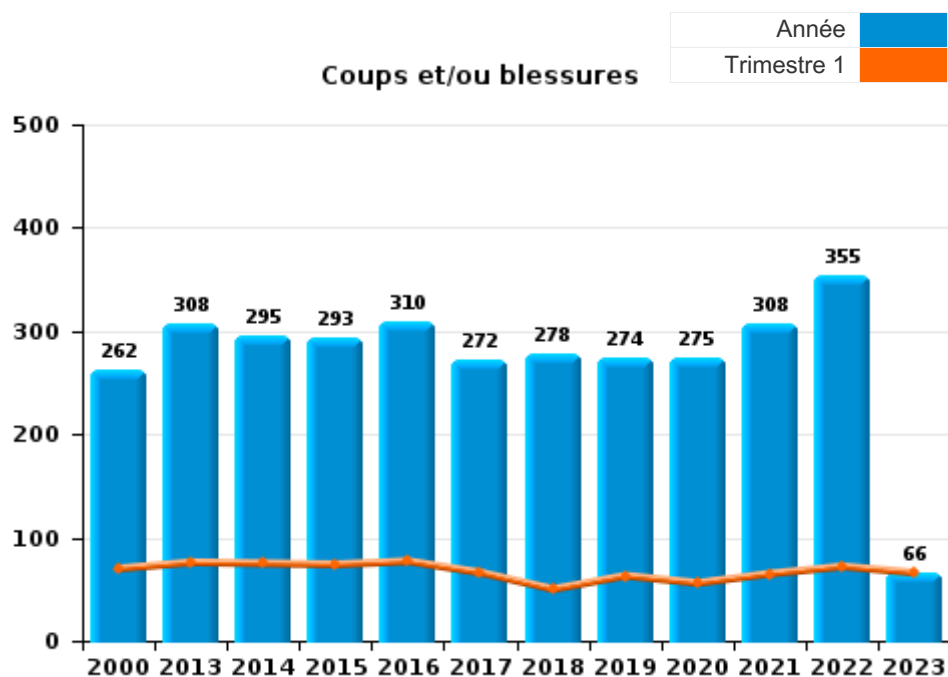
FPF/DGR/DRI/BIPOL - Statistiques policières de criminalité (date de clôture: 22/09/2023)  
 Les données pour les années 2001 jusqu'à 2012 ne sont plus publiées mais restent disponibles sur demande auprès du service BIPOL.  
 Les données pour 2023 ne concernent que le 1er trimestre.



I.3. Catégorie des infractions : Infr. contre l'intégrité physique (top 5 des infractions au niveau national 2022)

Turnhout

	2000	2013	2014	2015	2016	2017	2018	2019	2020	2021	2022	2023
Coups et/ou blessures	262	308	295	293	310	272	278	274	275	308	355	66
Autres	27	40	52	44	64	60	46	58	35	59	54	7
Meurtre et assassinat	1	6	2	8	9	6	7	7	9	11	11	2
<b>Total</b>	<b>290</b>	<b>354</b>	<b>349</b>	<b>345</b>	<b>383</b>	<b>338</b>	<b>331</b>	<b>339</b>	<b>319</b>	<b>378</b>	<b>420</b>	<b>75</b>

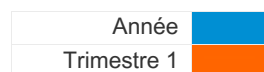




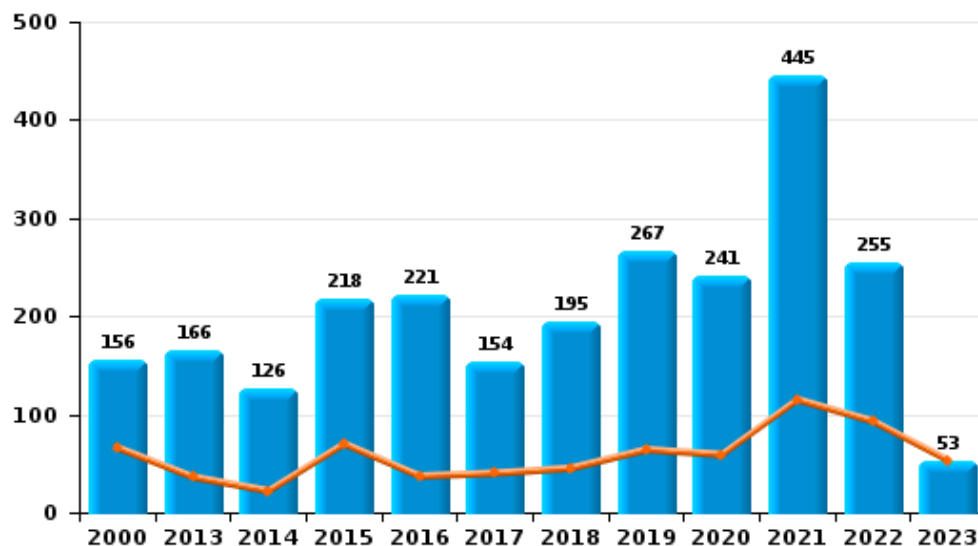
I.4. Catégorie des infractions : Drogues (top 5 des infractions au niveau national 2022)

Turnhout

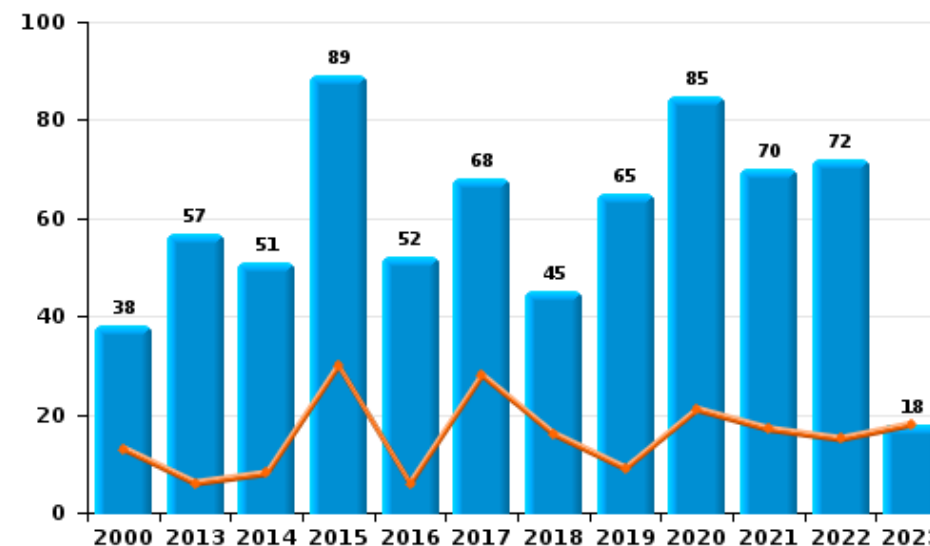
	2000	2013	2014	2015	2016	2017	2018	2019	2020	2021	2022	2023
Détention	156	166	126	218	221	154	195	267	241	445	255	53
Commerce	38	57	51	89	52	68	45	65	85	70	72	18
Importation et exportation	64	5	15	4	8	13	5	6	4	230	17	1
Usage	142	5	6	22	15	4	6	1	2	1	4	
Fabrication	3	13	23	13	14	5	11	10	14	12	5	
Autres	8	6	10	3	7	2	14	9	7	5	4	
<b>Total</b>	<b>411</b>	<b>252</b>	<b>231</b>	<b>349</b>	<b>317</b>	<b>246</b>	<b>276</b>	<b>358</b>	<b>353</b>	<b>763</b>	<b>357</b>	<b>72</b>



Détention



Commerce



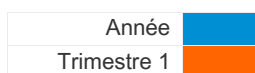




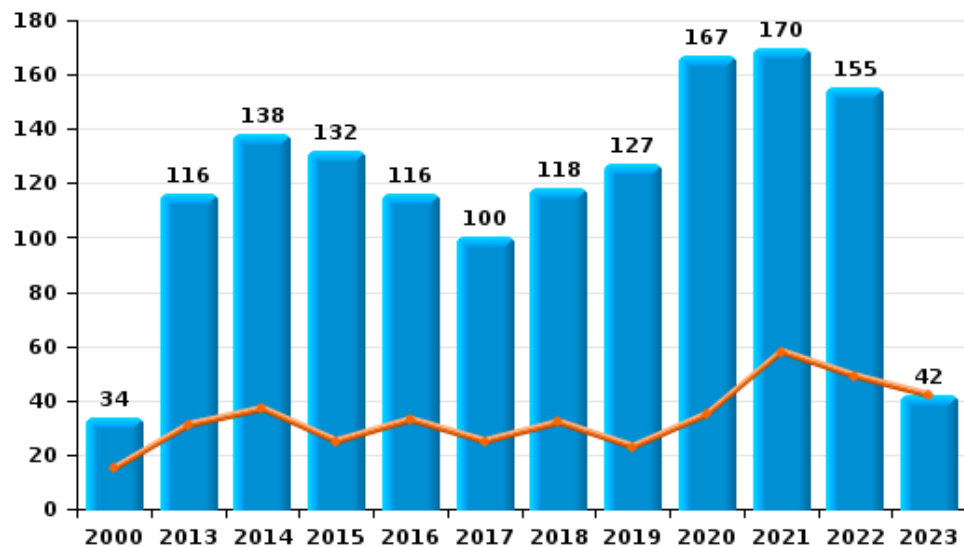
I.5. Catégorie des infractions : Fraude (top 5 des infractions au niveau national 2022)

Turnhout

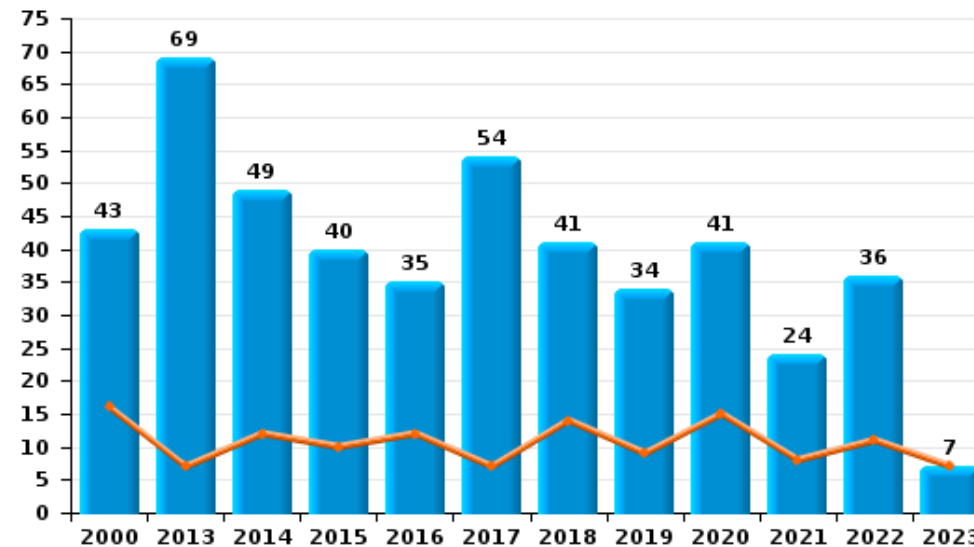
	2000	2013	2014	2015	2016	2017	2018	2019	2020	2021	2022	2023
Escroquerie	34	116	138	132	116	100	118	127	167	170	155	42
Abus de confiance et infr. apparentées	43	69	49	40	35	54	41	34	41	24	36	7
Détournement et destruction frauduleuse	14	13	16	15	14	16	13	17	17	12	20	2
Fraudes: Autres	14	10	7	3	6	1	8	21	35	37	21	3
Grivèlerie	17	10	9	10	5	5	7	12	5	6	13	1
Recel	19	13	5	6	3	8	18	9	5	3	2	
Infr. liées à l'insolvabilité		4	5	2	2	4	6	4	4		5	5
<b>Total</b>	<b>141</b>	<b>235</b>	<b>229</b>	<b>208</b>	<b>181</b>	<b>188</b>	<b>211</b>	<b>224</b>	<b>274</b>	<b>252</b>	<b>252</b>	<b>60</b>



Escroquerie



Abus de confiance et infr. apparentées



FPF/DGR/DRI/BIPOL - Statistiques policières de criminalité (date de clôture: 22/09/2023)

Les données pour les années 2001 jusqu'à 2012 ne sont plus publiées mais restent disponibles sur demande auprès du service BIPOL.

Les données pour 2023 ne concernent que le 1er trimestre.

# ***STATISTIQUES POLICIERES DE CRIMINALITE***

---

***LIEU DE PERPETRATION: COMMUNE***

**Turnhout**

***PARTIE II : FIGURES CRIMINELLES / PHENOMENES***



**Turnhout**

**FC Vol moyen de transport**

	2000	2013	2014	2015	2016	2017	2018	2019	2020	2021	2022	2023
Vol de voiture	66	29	16	11	11	12	8	16	5	9	11	2
Vol de moto	1	4	3	6	4	3	5	4		1	4	
Carjacking	1		1	1			1					
Homejacking	1		1									
Vol dans les garages		3		1			1					
Vol de vélomoteur	104	26	22	31	24	12	40	26	12	13	18	6
Vol de vélo	225	432	453	454	430	366	515	359	232	246	298	65

**FC Cambriolage**

	2000	2013	2014	2015	2016	2017	2018	2019	2020	2021	2022	2023
Cambriolage dans habitation	133	129	133	129	224	131	110	119	50	64	107	31
Cambriolage ds entreprise ou commerce	87	70	77	74	59	70	55	61	21	49	33	13
Cambriolage ds service public ou bâtiment administ	18	37	28	44	25	15	12	20	11	21	15	5
Vol au bélier	2	2	4	1								
Cambriolage dans bâtiment (total)	236	236	238	247	308	215	177	199	82	134	154	49



**FC Vol autre**

	2000	2013	2014	2015	2016	2017	2018	2019	2020	2021	2022	2023
Vol à main armée	27	10	14	12	9	9	12	17	13	5	5	
Vol avec violence sans arme	49	51	48	42	60	40	59	58	55	36	45	11
Vol dans ou sur un véhicule	225	137	77	125	121	66	81	64	63	42	60	9
Vol d'armes et explosifs	2	5	3	7	2	6	5	4	1	3	3	
Steaming			1			1	2		1			
Arrachage de sac à main	9	4	6	1	1				2			
Vol à l'arraché	65	13	15	15	11	15	27	31	16	14	11	1
Vol à la tire	190	108	149	110	71	46	38	32	18	13	13	4
Vol à l'étalage	155	196	193	170	238	206	215	247	168	169	276	68
Vol par ruse	12	10	5	4	4	5	6	9	2	1	5	1
Vol de métaux	4	9	7	4	4	6	4	9	3	7	3	2
Vol sur les chantiers	15	9	5	10	7	14	13	11	7	2	4	2
Home-invasion		1									1	
Vol d'animaux	4	1		3		3	4	3	1	3		1
Vol de cargaison			2	1		3	1	2	1	1	2	

**Criminalité ICT**

	2000	2013	2014	2015	2016	2017	2018	2019	2020	2021	2022	2023
Fraude de cartes de paiements		4	12	6	5	6	6	13	17	25	25	11
Phishing		2						4	115	25	30	16
Ransomware									2			
Shouldersurfing			1			1	1		1			
Skimming		1		1		1		1			3	



**FC Autre**

	2000	2013	2014	2015	2016	2017	2018	2019	2020	2021	2022	2023
Violence contre les métiers d'intérêt général	9	10	13	13	14	12	18	20	13	12	14	8
Viol collectif	1	2		1					2	1	4	
Graffiti	1	53	12	37	11	13	10	9	6	5	20	25
Dégradation de voiture	83	196	168	178	139	205	166	124	139	126	147	50
Rixe au couteau		1	4	5	3	1	1	6	4	3	3	1

**PH Violence intrafamiliale (VIF)**

	2000	2013	2014	2015	2016	2017	2018	2019	2020	2021	2022	2023
VIF: physique, dans le couple	36	82	74	72	69	62	74	78	106	80	92	14
VIF: physique, envers des descendants	1	6	4	6	16	6	13	9	11	13	12	5
VIF: physique, envers d'autres membres	28	15	11	7	8	10	11	9	12	14	15	1
VIF: sexuelle, dans le couple						2				1		
VIF: sexuelle, envers des descendants	1	2	2	1	3		1	1	3	1		
VIF: psychique, dans le couple	148	50	46	36	29	37	33	24	34	52	37	9
VIF: psychique, envers des descendants				1		2		1	1	2		
VIF: psychique, envers d'autres membres		2	1	2				1	3		1	2
VIF: économique, dans le couple	1		2	1			1	4		2	3	
VIF: économique, envers des descendants	9			1		1				1		
VIF: économique, envers d'autres membres	26	1	3	2	2	3	7	2	5	1	4	

**PH Hormones et dopage**

	2000	2013	2014	2015	2016	2017	2018	2019	2020	2021	2022	2023
Dopage humain	2	1	4	7		3	2	4	4	9	9	
Engraissement illégal	1			2	2	1	2		1			



**PH Drogues**

	2000	2013	2014	2015	2016	2017	2018	2019	2020	2021	2022	2023
Vente de cocaïne		9	3	7	7	9	4	6	7	15	10	3
Import-export de cocaïne			1							2	1	
Production de drogues synthétiques		4	11	3	2		4	1	5	3	1	
Import-export de drogues synthétiques		1	11	2	2	6	1	1		8		
Vente de drogues synthétiques		17	23	26	26	22	22	24	25	11	12	3
Production de cannabis (culture)		4	1	4	3	3	2	4	6	7	2	
Vente de cannabis en grande quantité			2	4								
Vente-traffic d héroïne	1			2		1	1	1		1		

**PH Trafic d'armes**

	2000	2013	2014	2015	2016	2017	2018	2019	2020	2021	2022	2023
Commerce et production d'arme à feu et mun.		1			1			1		1		
Commerce et production d'arme non à feu	1		1								1	

**PH Traite des êtres humains**

	2000	2013	2014	2015	2016	2017	2018	2019	2020	2021	2022	2023
TEH - exploitation économique		2	3		1		1			4		
TEH - exploitation sexuelle	3	2	6	1		1		2	2		2	1



**PH Violence dans l'espace public**

	2000	2013	2014	2015	2016	2017	2018	2019	2020	2021	2022	2023
Violence physique (transport public)	6	5	6	5	6	1	7	6	5	6	14	1
Violence physique (voie publique)	108	102	109	122	115	113	96	98	84	134	137	25
Violence physique (autre endroit public)	5	5	7	9	7	5	8	9	9	18	9	2
Violence physique (endroit accessible au public)	59	58	67	62	71	60	54	73	35	41	61	15
Violence sexuelle (transport public)		2	1		4	2	2	4	3	2	1	
Violence sexuelle (voie publique)	19	9	18	6	10	8	13	9	12	14	12	1
Violence sexuelle (autre endroit public)	4	1	2		3	2	6	3	5	4	4	
Violence sexuelle (endroit accessible au public)	4	6	8	13	12	8	7	12	4	7	9	2
Violence psychique (transport public)	2	4	1	1	2	4	4	6	4	4	3	1
Violence psychique (voie publique)	83	61	57	47	70	77	78	77	86	86	69	22
Violence psychique (autre endroit public)	13	11	9	10	15	5	8	6	9	12	12	1
Violence psychique (endroit accessible au public)	65	43	45	51	38	34	44	53	32	30	54	9
Vol à main armée (transport public)				1						1		
Vol à main armée (voie publique)	14	3	4	2	2		2	6	7	1	3	
Vol à main armée (autre endroit public)		1					1	1		1		
Vol à main armée (endroit accessible au public)	8	4	8	5	5	8	6	9	5	1	1	
Vol avec violence sans arme (transport public)	2				1		1	2		2		1
Vol avec violence sans arme (voie publique)	15	23	16	14	26	19	24	17	17	13	17	1
Vol avec violence sans arme (autre endroit public)	1	1	4		2		3	1	3		1	1
Vol avec violence sans arme (endr. acces. au pub.)	18	15	13	11	13	12	13	18	12	6	11	4

**PH Autre**

	2000	2013	2014	2015	2016	2017	2018	2019	2020	2021	2022	2023
Faux policiers										1		
Terrorisme, extrémisme et radicalisme		1		2	4	4	3	1		7		
Cyberharcèlement	5	21	19	5	1	5	4	1	3	7	12	5
Fraude à l'identité	24	26	18	22	33	35	26	33	35	29	16	16



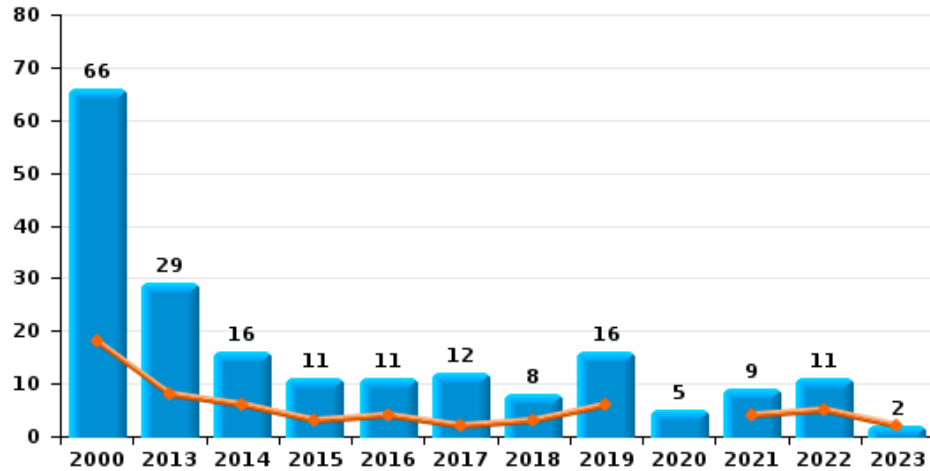




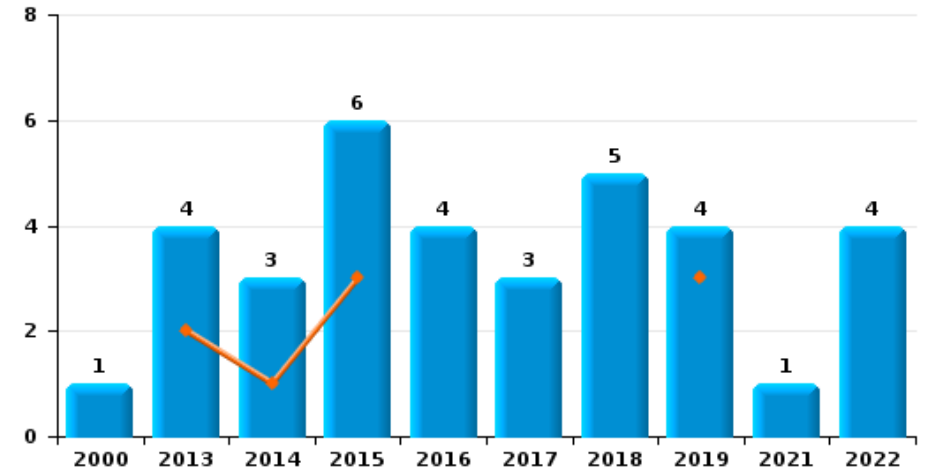
**Turnhout**

Année	<span style="color: blue;">■</span>
Trimestre 1	<span style="color: orange;">■</span>

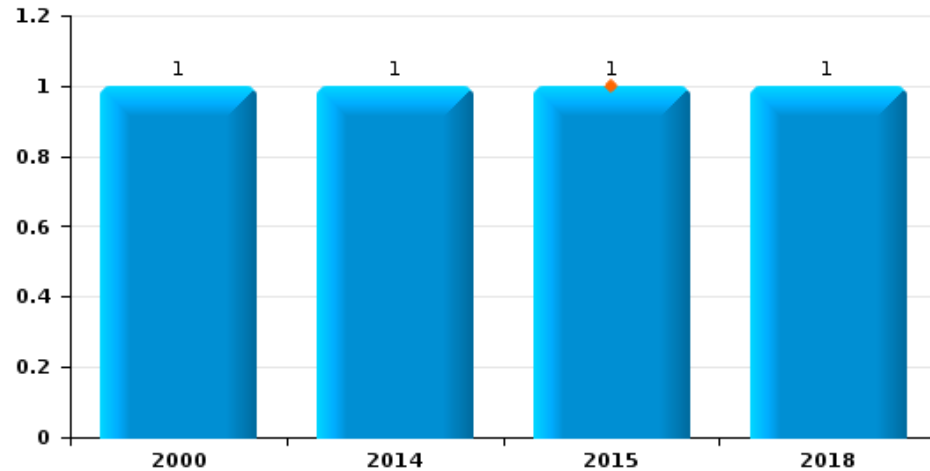
**Vol de voiture**



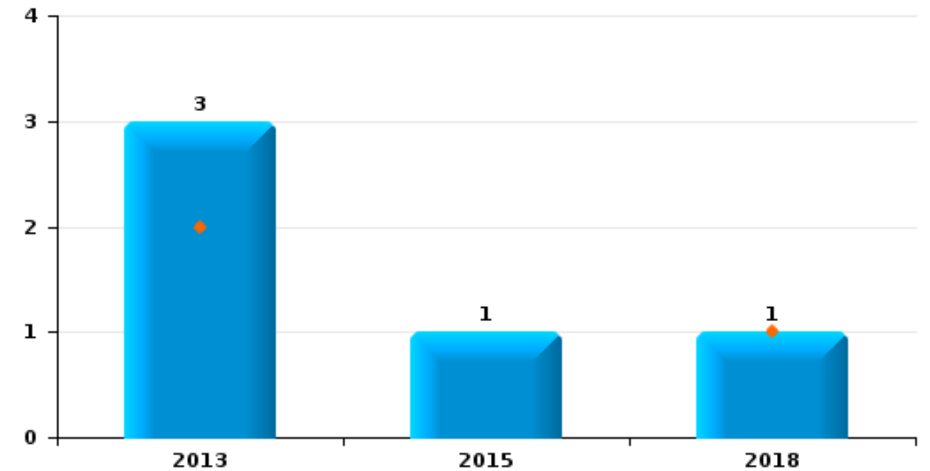
**Vol de moto**



**Carjacking**



**Vol dans les garages**

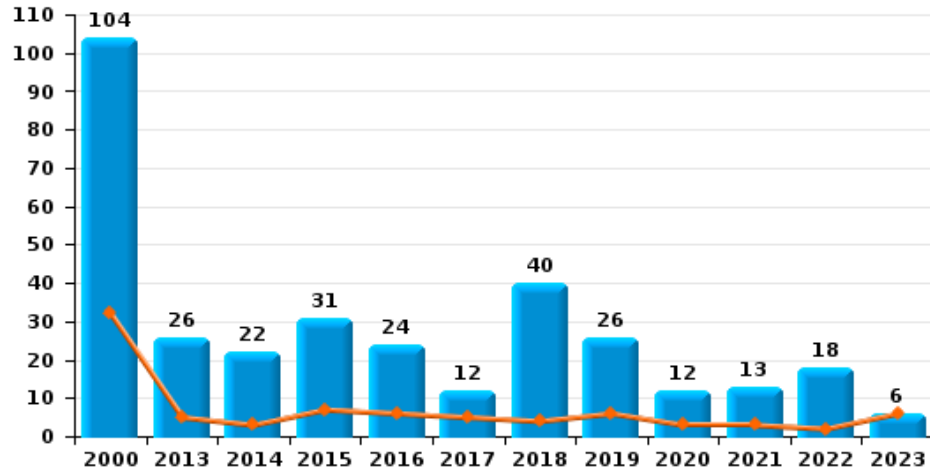




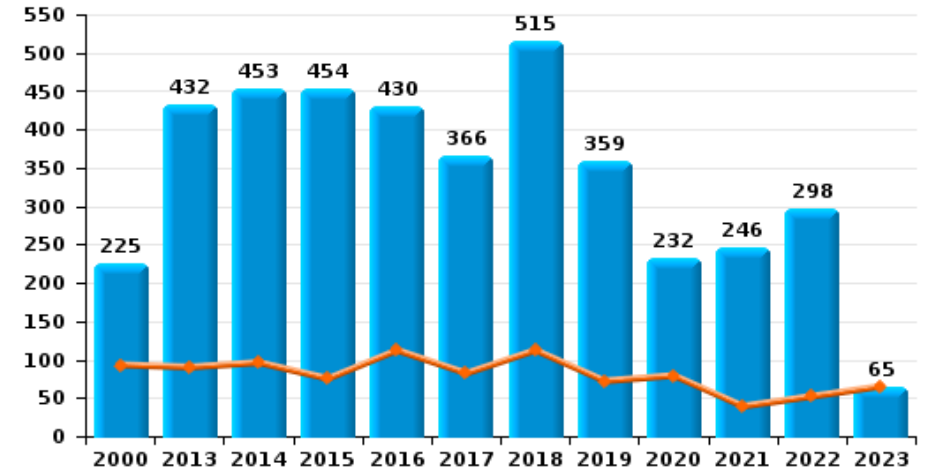
**Turnhout**

Année	<span style="color: blue;">■</span>
Trimestre 1	<span style="color: orange;">■</span>

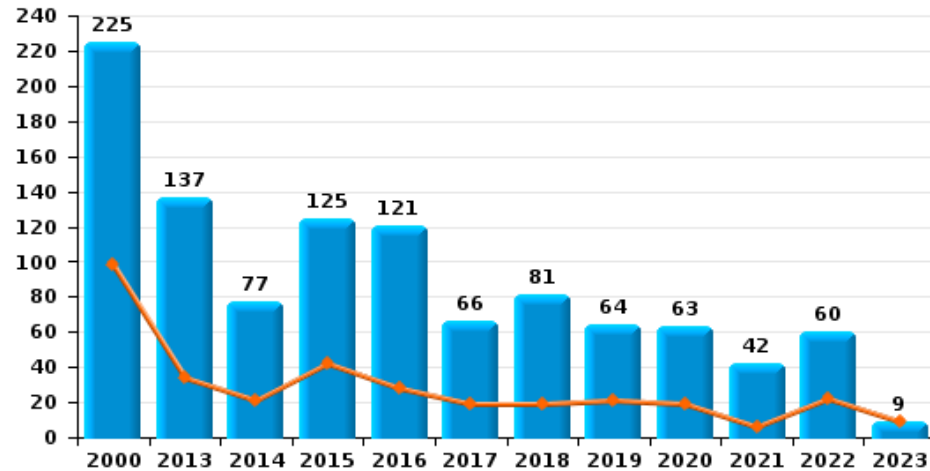
**Vol de vélomoteur**



**Vol de vélo**

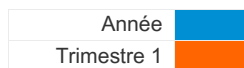


**Vol dans ou sur un véhicule**

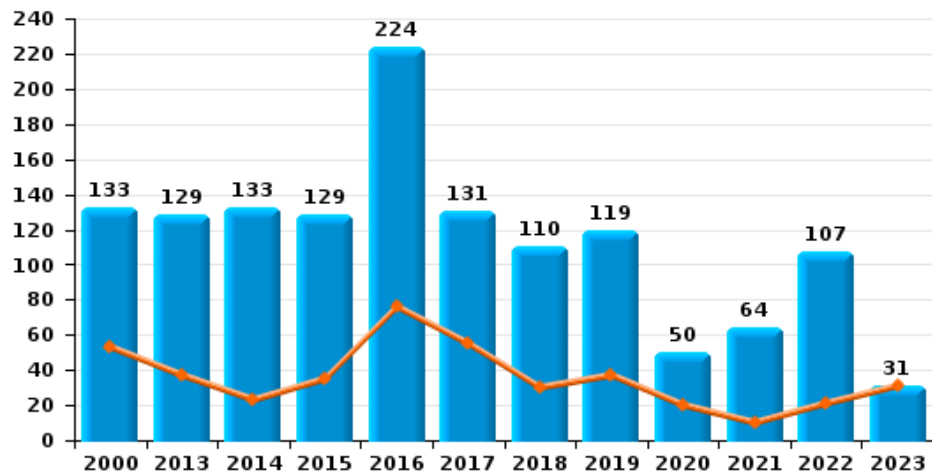




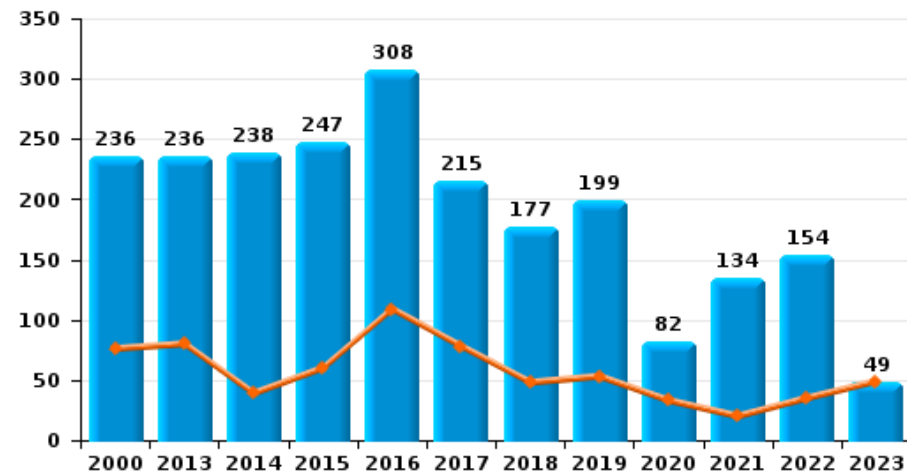
Turnhout



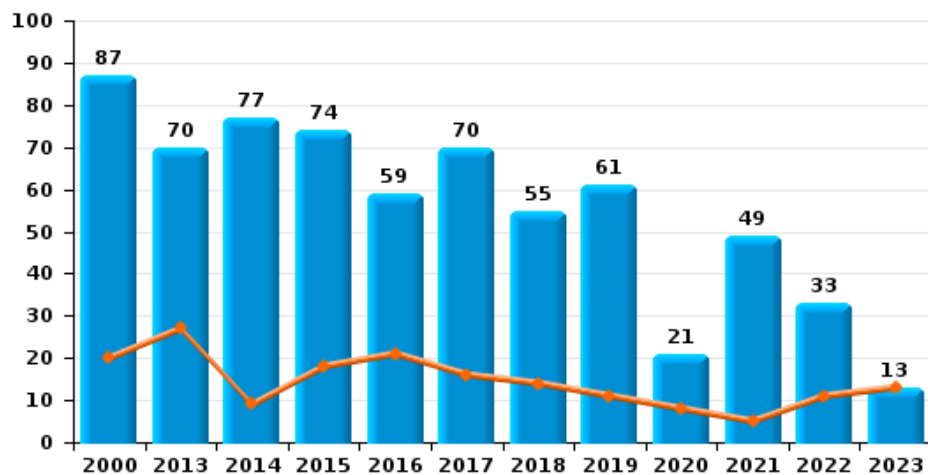
**Cambriolage dans habitation**



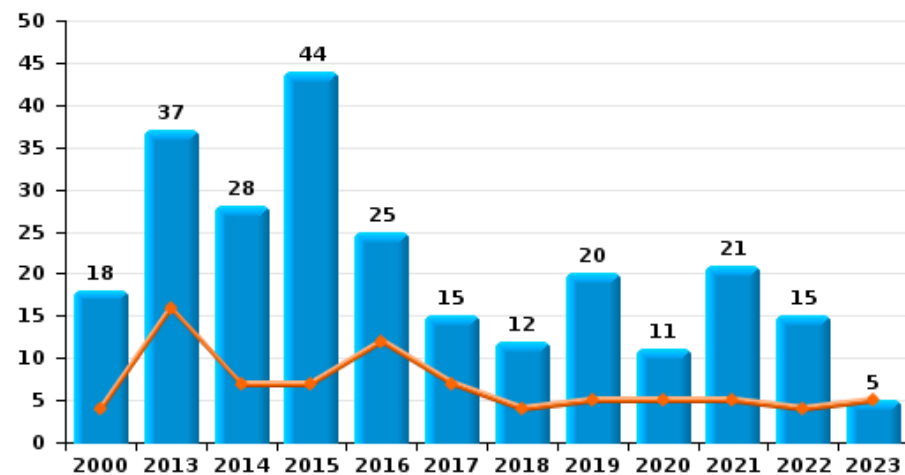
**Cambriolage dans bâtiment (total)**



**Cambriolage ds entreprise ou commerce**

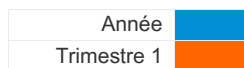


**Cambriolage ds service public ou bâtiment administratif**

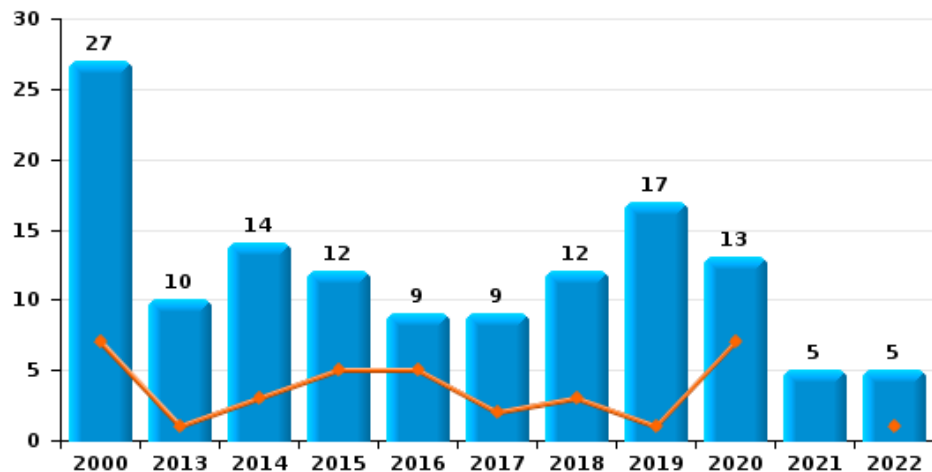




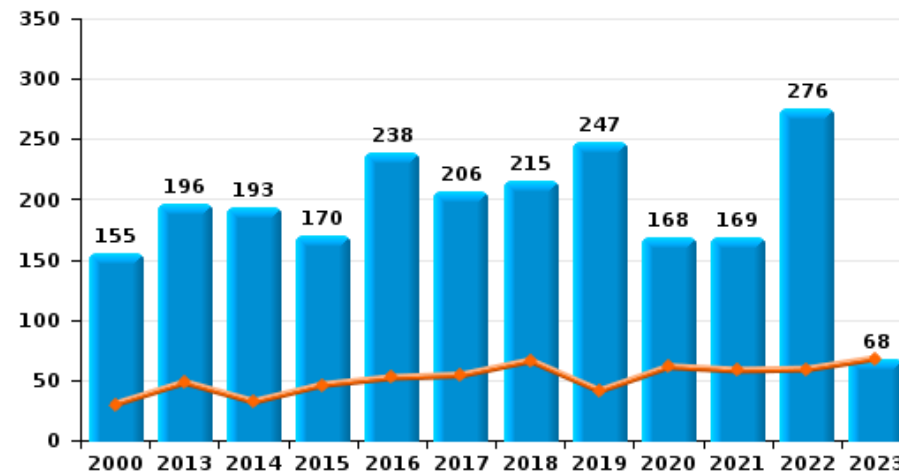
Turnhout



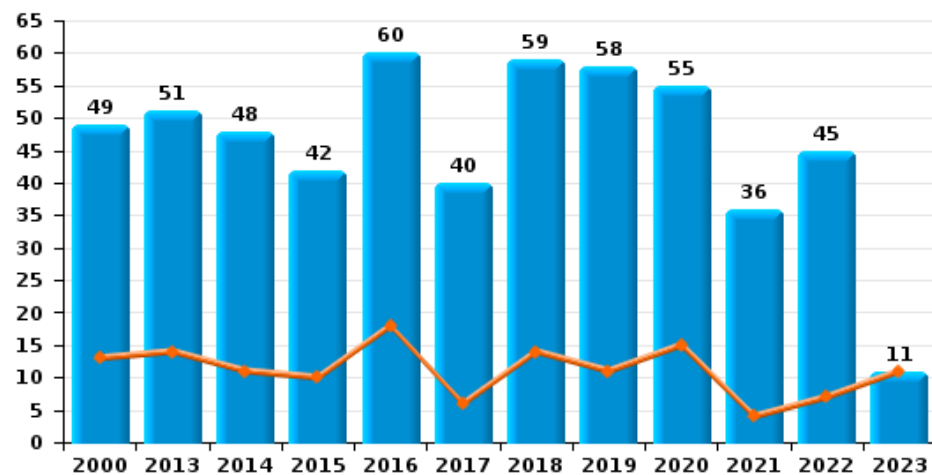
Vol à main armée



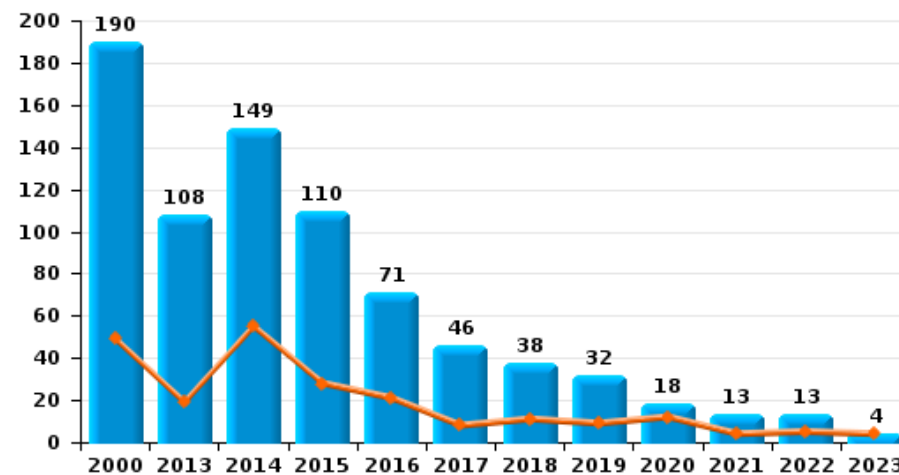
Vol à l'étalage



Vol avec violence sans arme

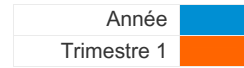


Vol à la tire

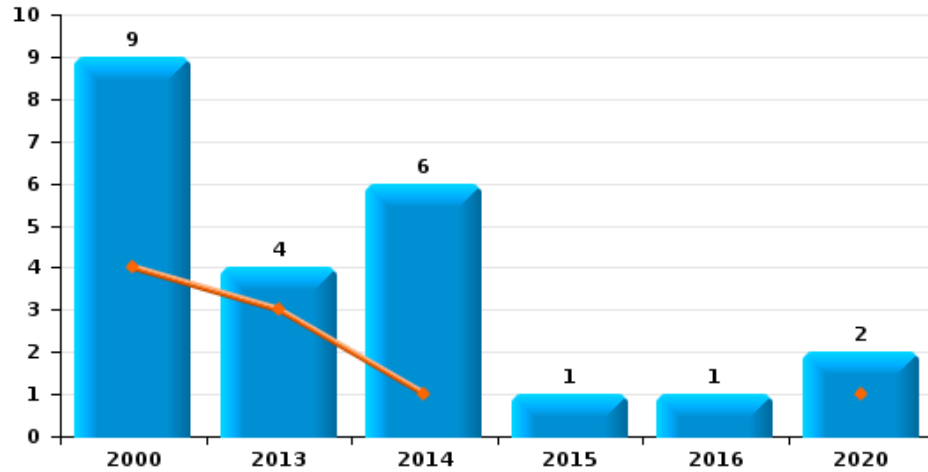




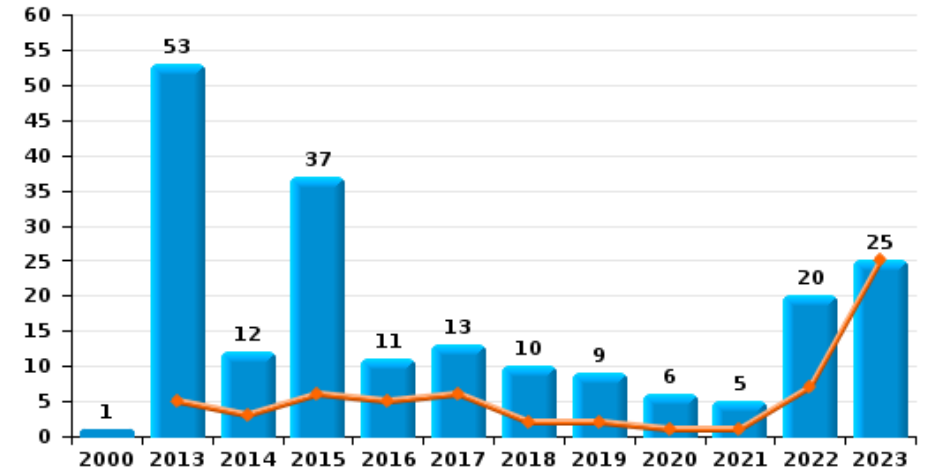
**Turnhout**



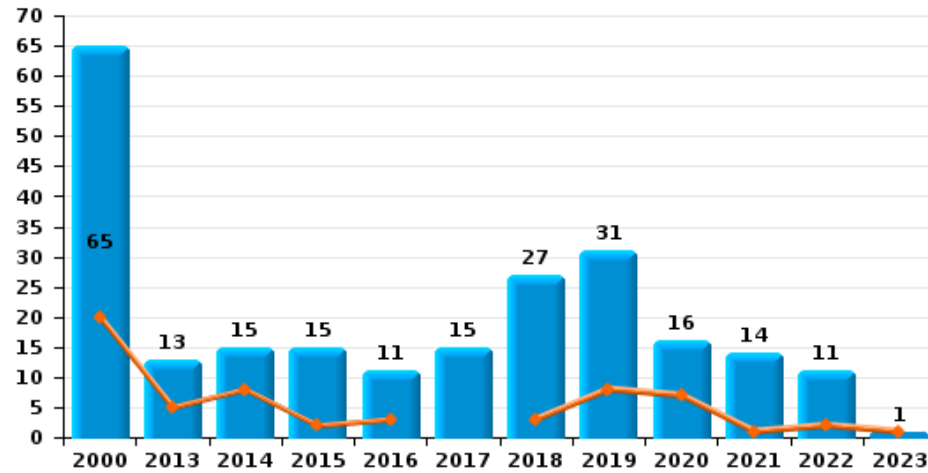
**Arrachage de sac à main**



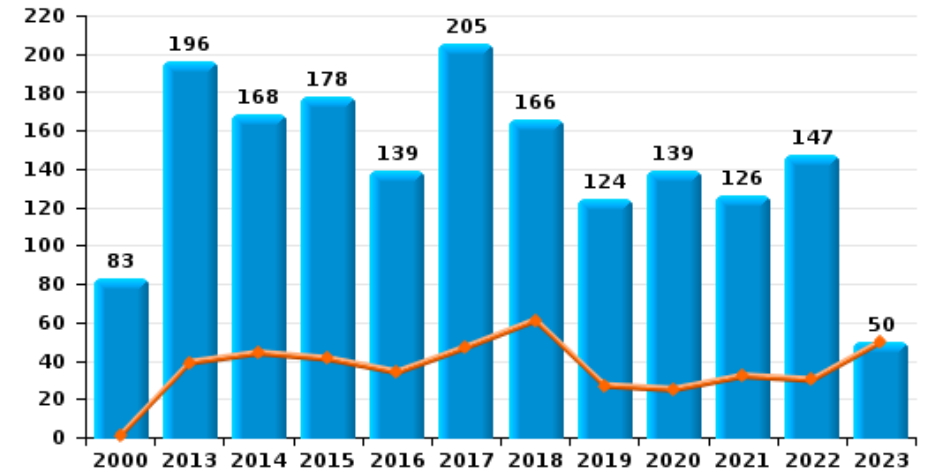
**Graffiti**



**Vol à l'arraché**



**Dégradation de voiture**





**Turnhout**

**FC Vol moyen de transport**

		2000	2013	2014	2015	2016	2017	2018	2019	2020	2021	2022	2023
Vol de voiture	Trim 1	18	8	6	3	4	2	3	6		4	5	2
	Trim 2	14	3	4	2	1	5	3	2	1	3		
	Trim 3	22	8	5	2	2	2		3	1	1	2	
	Trim 4	12	10	1	4	4	3	2	5	3	1	4	
	<b>Total</b>	<b>66</b>	<b>29</b>	<b>16</b>	<b>11</b>	<b>11</b>	<b>12</b>	<b>8</b>	<b>16</b>	<b>5</b>	<b>9</b>	<b>11</b>	<b>2</b>
Vol de moto	Trim 1		2	1	3				3				
	Trim 2	1		1		1	2					1	
	Trim 3		1	1	1	2		4			1	1	
	Trim 4		1		2	1	1	1	1			2	
	<b>Total</b>	<b>1</b>	<b>4</b>	<b>3</b>	<b>6</b>	<b>4</b>	<b>3</b>	<b>5</b>	<b>4</b>		<b>1</b>	<b>4</b>	
Carjacking	Trim 1				1								
	Trim 2			1				1					
	Trim 4	1											
	<b>Total</b>	<b>1</b>		<b>1</b>	<b>1</b>			<b>1</b>					
Homejacking	Trim 3			1									
	Trim 4	1											
	<b>Total</b>	<b>1</b>		<b>1</b>									
Vol dans les garages	Trim 1		2					1					
	Trim 3		1		1								
	<b>Total</b>		<b>3</b>		<b>1</b>			<b>1</b>					
Vol de vélomoteur	Trim 1	32	5	3	7	6	5	4	6	3	3	2	6
	Trim 2	20	1	10	5	7	4	7	11	3	5	3	
	Trim 3	31	9	5	10	10	1	12	4	4	3	2	
	Trim 4	21	11	4	9	1	2	17	5	2	2	11	
	<b>Total</b>	<b>104</b>	<b>26</b>	<b>22</b>	<b>31</b>	<b>24</b>	<b>12</b>	<b>40</b>	<b>26</b>	<b>12</b>	<b>13</b>	<b>18</b>	<b>6</b>



FC Vol moyen de transport

		2000	2013	2014	2015	2016	2017	2018	2019	2020	2021	2022	2023
Vol de vélo	Trim 1	93	90	96	75	112	82	112	72	79	39	52	65
	Trim 2	43	89	115	118	116	111	113	99	40	45	47	
	Trim 3	45	140	117	121	93	90	144	110	61	75	92	
	Trim 4	44	113	125	140	109	83	146	78	52	87	107	
Total		225	432	453	454	430	366	515	359	232	246	298	65



FC Cambriolage

		2000	2013	2014	2015	2016	2017	2018	2019	2020	2021	2022	2023
Cambriolage dans habitation	Trim 1	53	37	23	35	76	55	30	37	20	10	21	31
	Trim 2	13	24	42	25	41	16	21	23	10	12	15	
	Trim 3	44	28	28	28	53	28	34	26	8	20	23	
	Trim 4	23	40	40	41	54	32	25	33	12	22	48	
	<b>Total</b>	<b>133</b>	<b>129</b>	<b>133</b>	<b>129</b>	<b>224</b>	<b>131</b>	<b>110</b>	<b>119</b>	<b>50</b>	<b>64</b>	<b>107</b>	<b>31</b>
Cambriolage ds entreprise ou commerce	Trim 1	20	27	9	18	21	16	14	11	8	5	11	13
	Trim 2	28	15	37	16	7	29	14	22	5	8	6	
	Trim 3	16	17	14	19	16	5	19	10	6	16	8	
	Trim 4	23	11	17	21	15	20	8	18	2	20	8	
	<b>Total</b>	<b>87</b>	<b>70</b>	<b>77</b>	<b>74</b>	<b>59</b>	<b>70</b>	<b>55</b>	<b>61</b>	<b>21</b>	<b>49</b>	<b>33</b>	<b>13</b>
Cambriolage ds service public ou bâtiment administ	Trim 1	4	16	7	7	12	7	4	5	5	5	4	5
	Trim 2	3	5	6	4	4	4	3	7	3	7	3	
	Trim 3	2	4	8	5	2		3	3	1	4	3	
	Trim 4	9	12	7	28	7	4	2	5	2	5	5	
	<b>Total</b>	<b>18</b>	<b>37</b>	<b>28</b>	<b>44</b>	<b>25</b>	<b>15</b>	<b>12</b>	<b>20</b>	<b>11</b>	<b>21</b>	<b>15</b>	<b>5</b>
Vol au bélier	Trim 1	1											
	Trim 2	1	1	2	1								
	Trim 3		1	1									
	Trim 4			1									
	<b>Total</b>	<b>2</b>	<b>2</b>	<b>4</b>	<b>1</b>								
Cambriolage dans bâtiment (total)	Trim 1	76	80	39	60	109	78	48	53	33	20	35	49
	Trim 2	44	44	85	45	52	49	38	52	18	27	24	
	Trim 3	62	49	50	52	71	33	56	39	15	40	34	
	Trim 4	54	63	64	90	76	55	35	55	16	47	61	
	<b>Total</b>	<b>236</b>	<b>236</b>	<b>238</b>	<b>247</b>	<b>308</b>	<b>215</b>	<b>177</b>	<b>199</b>	<b>82</b>	<b>134</b>	<b>154</b>	<b>49</b>





FC Vol autre

		2000	2013	2014	2015	2016	2017	2018	2019	2020	2021	2022	2023
Vol à main armée	Trim 1	7	1	3	5	5	2	3	1	7		1	
	Trim 2	4	4	5	3	2		5	5	1	2	1	
	Trim 3	8	3	4	4	2	2		6	2	2	2	
	Trim 4	8	2	2			5	4	5	3	1	1	
	<b>Total</b>	<b>27</b>	<b>10</b>	<b>14</b>	<b>12</b>	<b>9</b>	<b>9</b>	<b>12</b>	<b>17</b>	<b>13</b>	<b>5</b>	<b>5</b>	
Vol avec violence sans arme	Trim 1	13	14	11	10	18	6	14	11	15	4	7	11
	Trim 2	13	11	10	10	12	10	18	9	5	12	14	
	Trim 3	8	12	12	7	19	9	16	13	21	13	14	
	Trim 4	15	14	15	15	11	15	11	25	14	7	10	
	<b>Total</b>	<b>49</b>	<b>51</b>	<b>48</b>	<b>42</b>	<b>60</b>	<b>40</b>	<b>59</b>	<b>58</b>	<b>55</b>	<b>36</b>	<b>45</b>	<b>11</b>
Vol dans ou sur un véhicule	Trim 1	98	34	21	42	28	19	19	21	19	6	22	9
	Trim 2	44	22	17	23	41	20	13	11	11	11	10	
	Trim 3	40	40	22	24	27	9	15	21	15	10	15	
	Trim 4	43	41	17	36	25	18	34	11	18	15	13	
	<b>Total</b>	<b>225</b>	<b>137</b>	<b>77</b>	<b>125</b>	<b>121</b>	<b>66</b>	<b>81</b>	<b>64</b>	<b>63</b>	<b>42</b>	<b>60</b>	<b>9</b>
Vol d'armes et explosifs	Trim 1	1	2	2	2	1	1			1	1		
	Trim 2		2				1	1	2			1	
	Trim 3		1		2	1	3		1		1	1	
	Trim 4	1		1	3		1	4	1		1	1	
	<b>Total</b>	<b>2</b>	<b>5</b>	<b>3</b>	<b>7</b>	<b>2</b>	<b>6</b>	<b>5</b>	<b>4</b>	<b>1</b>	<b>3</b>	<b>3</b>	
Steaming	Trim 1						1						
	Trim 2							1					
	Trim 3			1									
	Trim 4							1		1			
	<b>Total</b>			<b>1</b>			<b>1</b>	<b>2</b>		<b>1</b>			



FC Vol autre

		2000	2013	2014	2015	2016	2017	2018	2019	2020	2021	2022	2023
Arrachage de sac à main	Trim 1	4	3	1						1			
	Trim 2	2		3						1			
	Trim 3	1			1								
	Trim 4	2	1	2	1								
	<b>Total</b>	<b>9</b>	<b>4</b>	<b>6</b>	<b>1</b>	<b>1</b>					<b>2</b>		
Vol à l'arraché	Trim 1	20	5	8	2	3		3	8	7	1	2	1
	Trim 2	20	3	4	1	2	4	9	3	3	1	1	
	Trim 3	9	4		5	6	6	4	7	4	7	8	
	Trim 4	16	1	3	7		5	11	13	2	5		
	<b>Total</b>	<b>65</b>	<b>13</b>	<b>15</b>	<b>15</b>	<b>11</b>	<b>15</b>	<b>27</b>	<b>31</b>	<b>16</b>	<b>14</b>	<b>11</b>	
Vol à la tire	Trim 1	49	19	55	28	21	8	11	9	12	4	5	4
	Trim 2	60	24	51	25	12	12	10	5	1	2	3	
	Trim 3	26	22	17	27	26	14	8	10	2	3	2	
	Trim 4	55	43	26	30	12	12	9	8	3	4	3	
	<b>Total</b>	<b>190</b>	<b>108</b>	<b>149</b>	<b>110</b>	<b>71</b>	<b>46</b>	<b>38</b>	<b>32</b>	<b>18</b>	<b>13</b>	<b>13</b>	
Vol à l'étalage	Trim 1	30	48	32	46	52	54	66	41	61	58	59	68
	Trim 2	42	54	42	46	62	41	65	51	27	35	91	
	Trim 3	39	41	65	41	40	65	32	77	41	37	55	
	Trim 4	44	53	54	37	84	46	52	78	39	39	71	
	<b>Total</b>	<b>155</b>	<b>196</b>	<b>193</b>	<b>170</b>	<b>238</b>	<b>206</b>	<b>215</b>	<b>247</b>	<b>168</b>	<b>169</b>	<b>276</b>	
Vol par ruse	Trim 1	3	3	1		1		4	1	1		3	1
	Trim 2	5	2				1					1	
	Trim 3	3	1	3	4	1	2		4	1	1		
	Trim 4	1	4	1		2	2	2	4			1	
	<b>Total</b>	<b>12</b>	<b>10</b>	<b>5</b>	<b>4</b>	<b>4</b>	<b>5</b>	<b>6</b>	<b>9</b>	<b>2</b>	<b>1</b>	<b>5</b>	



FC Vol autre

		2000	2013	2014	2015	2016	2017	2018	2019	2020	2021	2022	2023
Vol de métaux	Trim 1		3		1	2		3	4	2			2
	Trim 2	2	2	2		1	2			1			
	Trim 3	1	3	4	2	1	1		3		1		
	Trim 4	1	1	1			3	1	2		6	3	
	<b>Total</b>	<b>4</b>	<b>9</b>	<b>7</b>	<b>4</b>	<b>4</b>	<b>6</b>	<b>4</b>	<b>9</b>	<b>3</b>	<b>7</b>	<b>3</b>	<b>2</b>
Vol sur les chantiers	Trim 1	2		1	1	3	4	6	8	2			2
	Trim 2	5	2		3		2	1	1	2		2	
	Trim 3	2	5	2	4		6	4	1	2	1	2	
	Trim 4	6	2	2	2	4	2	2	1	1	1		
	<b>Total</b>	<b>15</b>	<b>9</b>	<b>5</b>	<b>10</b>	<b>7</b>	<b>14</b>	<b>13</b>	<b>11</b>	<b>7</b>	<b>2</b>	<b>4</b>	<b>2</b>
Home-invasion	Trim 4		1									1	
<b>Total</b>		<b>1</b>										<b>1</b>	
Vol d'animaux	Trim 1	1					1	1	1				1
	Trim 2							1	1				
	Trim 3	2	1						1	1	2		
	Trim 4	1			3	2	2				1		
	<b>Total</b>	<b>4</b>	<b>1</b>		<b>3</b>	<b>3</b>	<b>4</b>	<b>3</b>	<b>3</b>	<b>1</b>	<b>3</b>		<b>1</b>
Vol de cargaison	Trim 1			1	1		1						
	Trim 2		1				1	1	1	1	1		
	Trim 3						1		1			1	
	Trim 4											1	
	<b>Total</b>			<b>2</b>	<b>1</b>		<b>3</b>	<b>1</b>	<b>2</b>	<b>1</b>	<b>1</b>	<b>2</b>	



Criminalité ICT

		2000	2013	2014	2015	2016	2017	2018	2019	2020	2021	2022	2023
Fraude de cartes de paiements	Trim 1			1	1		2		4	3	2	6	11
	Trim 2			5	2	4		3	6	2	2	8	
	Trim 3			3	2		3	1	3	2	2	2	
	Trim 4		4	3	1	1	1	2		10	19	9	
<b>Total</b>			<b>4</b>	<b>12</b>	<b>6</b>	<b>5</b>	<b>6</b>	<b>6</b>	<b>13</b>	<b>17</b>	<b>25</b>	<b>25</b>	<b>11</b>
Phishing	Trim 1									22	4	4	16
	Trim 2									53	5	8	
	Trim 3		2						1	32	4	7	
	Trim 4								3	8	12	11	
<b>Total</b>			<b>2</b>						<b>4</b>	<b>115</b>	<b>25</b>	<b>30</b>	<b>16</b>
Ransomware	Trim 1									1			
	Trim 4									1			
<b>Total</b>										<b>2</b>			
Shouldersurfing	Trim 2			1									
	Trim 3									1			
	Trim 4						1	1					
<b>Total</b>				<b>1</b>			<b>1</b>	<b>1</b>		<b>1</b>			
Skimming	Trim 1											1	
	Trim 2											1	
	Trim 3				1		1		1				
	Trim 4		1									1	
<b>Total</b>			<b>1</b>		<b>1</b>		<b>1</b>		<b>1</b>			<b>3</b>	



FC Autre

		2000	2013	2014	2015	2016	2017	2018	2019	2020	2021	2022	2023
Violence contre les métiers d'intérêt général	Trim 1	2	1	2	2	2	3	3	3		2	1	8
	Trim 2	3	2	4	3	4	2	4	6	3	4	7	
	Trim 3		1	5	2	1	2	5	1	6	2	1	
	Trim 4	4	6	2	6	7	5	6	10	4	4	5	
<b>Total</b>		<b>9</b>	<b>10</b>	<b>13</b>	<b>13</b>	<b>14</b>	<b>12</b>	<b>18</b>	<b>20</b>	<b>13</b>	<b>12</b>	<b>14</b>	<b>8</b>
Viol collectif	Trim 1				1							1	
	Trim 2											2	
	Trim 3	1	2							2			
	Trim 4										1	1	
<b>Total</b>		<b>1</b>	<b>2</b>		<b>1</b>					<b>2</b>	<b>1</b>	<b>4</b>	
Graffiti	Trim 1		5	3	6	5	6	2	2	1	1	7	25
	Trim 2		20	1	18	5		2	3	2	1	6	
	Trim 3	1	23	4	2		5	4	3	1	2	2	
	Trim 4		5	4	11	1	2	2	1	2	1	5	
<b>Total</b>		<b>1</b>	<b>53</b>	<b>12</b>	<b>37</b>	<b>11</b>	<b>13</b>	<b>10</b>	<b>9</b>	<b>6</b>	<b>5</b>	<b>20</b>	<b>25</b>
Dégradation de voiture	Trim 1	1	39	44	41	34	47	61	27	25	32	30	50
	Trim 2	13	61	46	37	23	43	30	27	37	36	42	
	Trim 3	23	61	32	46	39	51	41	36	50	28	30	
	Trim 4	46	35	46	54	43	64	34	34	27	30	45	
<b>Total</b>		<b>83</b>	<b>196</b>	<b>168</b>	<b>178</b>	<b>139</b>	<b>205</b>	<b>166</b>	<b>124</b>	<b>139</b>	<b>126</b>	<b>147</b>	<b>50</b>
Rixe au couteau	Trim 1			1	1	1					1	2	1
	Trim 2		1	1		2	1		2	3		1	
	Trim 3			1	2				4	1	1		
	Trim 4			1	2			1			1		
<b>Total</b>			<b>1</b>	<b>4</b>	<b>5</b>	<b>3</b>	<b>1</b>	<b>1</b>	<b>6</b>	<b>4</b>	<b>3</b>	<b>3</b>	<b>1</b>



PH Violence intrafamiliale (VIF)

		2000	2013	2014	2015	2016	2017	2018	2019	2020	2021	2022	2023
VIF: physique, dans le couple	Trim 1	8	18	20	21	19	12	17	17	14	20	20	14
	Trim 2	6	18	16	19	18	12	18	24	26	24	28	
	Trim 3	10	26	21	15	15	23	29	23	42	21	19	
	Trim 4	12	20	17	17	17	15	10	14	24	15	25	
	<b>Total</b>	<b>36</b>	<b>82</b>	<b>74</b>	<b>72</b>	<b>69</b>	<b>62</b>	<b>74</b>	<b>78</b>	<b>106</b>	<b>80</b>	<b>92</b>	<b>14</b>
VIF: physique, envers des descendants	Trim 1			3		4	2	2	5	4	3	1	5
	Trim 2		3	1	3	4		3		4	1	6	
	Trim 3		1		1	5	3	4	2	1	6	5	
	Trim 4	1	2		2	3	1	4	2	2	3		
	<b>Total</b>	<b>1</b>	<b>6</b>	<b>4</b>	<b>6</b>	<b>16</b>	<b>6</b>	<b>13</b>	<b>9</b>	<b>11</b>	<b>13</b>	<b>12</b>	<b>5</b>
VIF: physique, envers d'autres membres	Trim 1	6	8	6	2	4			2	4	4	4	1
	Trim 2	10	3		1		2	6		2	5		
	Trim 3	6	3	1	2	3	2	1	3	3	2	4	
	Trim 4	6	1	4	2	1	6	4	4	3	3	7	
	<b>Total</b>	<b>28</b>	<b>15</b>	<b>11</b>	<b>7</b>	<b>8</b>	<b>10</b>	<b>11</b>	<b>9</b>	<b>12</b>	<b>14</b>	<b>15</b>	<b>1</b>
VIF: sexuelle, dans le couple	Trim 1										1		
	Trim 4						2						
	<b>Total</b>						<b>2</b>				<b>1</b>		
VIF: sexuelle, envers des descendants	Trim 1	1				1			1				
	Trim 2		1			1							
	Trim 3			1						1			
	Trim 4		1	1	1	1		1		2	1		
	<b>Total</b>	<b>1</b>	<b>2</b>	<b>2</b>	<b>1</b>	<b>3</b>		<b>1</b>	<b>1</b>	<b>3</b>	<b>1</b>		
VIF: psychique, dans le couple	Trim 1	29	9	11	8	10	8	12	6	6	13	6	9
	Trim 2	24	15	11	11	4	10	7	5	5	15	6	
	Trim 3	32	15	10	11	9	6	6	7	9	13	15	
	Trim 4	63	11	14	6	6	13	8	6	14	11	10	
	<b>Total</b>	<b>148</b>	<b>50</b>	<b>46</b>	<b>36</b>	<b>29</b>	<b>37</b>	<b>33</b>	<b>24</b>	<b>34</b>	<b>52</b>	<b>37</b>	<b>9</b>



PH Violence intrafamiliale (VIF)

		2000	2013	2014	2015	2016	2017	2018	2019	2020	2021	2022	2023
VIF: psychique, envers des descendants	Trim 1										1		
	Trim 2				1								
	Trim 3						1			1	1		
	Trim 4						1		1				
<b>Total</b>					<b>1</b>		<b>2</b>		<b>1</b>	<b>1</b>	<b>2</b>		
VIF: psychique, envers d'autres membres	Trim 1		2						1			1	2
	Trim 2				1					2			
	Trim 3									1			
	Trim 4			1	1								
<b>Total</b>			<b>2</b>	<b>1</b>	<b>2</b>				<b>1</b>	<b>3</b>		<b>1</b>	<b>2</b>
VIF: économique, dans le couple	Trim 1	1		1	1						1		
	Trim 2								1			1	
	Trim 3							1	2		1		
	Trim 4			1					1			2	
<b>Total</b>		<b>1</b>		<b>2</b>	<b>1</b>			<b>1</b>	<b>4</b>		<b>2</b>	<b>3</b>	
VIF: économique, envers des descendants	Trim 1	7			1								
	Trim 3	2									1		
	Trim 4						1						
<b>Total</b>		<b>9</b>			<b>1</b>		<b>1</b>				<b>1</b>		
VIF: économique, envers d'autres membres	Trim 1	8	1	1	1		1	2	1				2
	Trim 2	6		1	1	1	2	2		1			
	Trim 3	4						2		4	1	1	
	Trim 4	8		1		1		1	1			1	
<b>Total</b>		<b>26</b>	<b>1</b>	<b>3</b>	<b>2</b>	<b>2</b>	<b>3</b>	<b>7</b>	<b>2</b>	<b>5</b>	<b>1</b>	<b>4</b>	



PH Hormones et dopage

		2000	2013	2014	2015	2016	2017	2018	2019	2020	2021	2022	2023
Dopage humain	Trim 1				1		2	1		1	2	3	
	Trim 2	1		1	3				3		2	3	
	Trim 3	1	1		1			1	1	3	4		
	Trim 4			3	2		1				1	3	
<b>Total</b>		<b>2</b>	<b>1</b>	<b>4</b>	<b>7</b>		<b>3</b>	<b>2</b>	<b>4</b>	<b>4</b>	<b>9</b>	<b>9</b>	
Engraissement illégal	Trim 1					2		2					
	Trim 2				1					1			
	Trim 3	1											
	Trim 4			1			1						
<b>Total</b>		<b>1</b>			<b>2</b>	<b>2</b>	<b>1</b>	<b>2</b>		<b>1</b>			





PH Drogues

		2000	2013	2014	2015	2016	2017	2018	2019	2020	2021	2022	2023
Vente de cocaïne	Trim 1		1	1	1		2	3	1	1	4	3	3
	Trim 2		1		4	2	1	1	4	4	4	3	
	Trim 3		2		1		6			2	3	1	
	Trim 4		5	2	1	5			1		4	3	
<b>Total</b>			<b>9</b>	<b>3</b>	<b>7</b>	<b>7</b>	<b>9</b>	<b>4</b>	<b>6</b>	<b>7</b>	<b>15</b>	<b>10</b>	<b>3</b>
Import-export de cocaïne	Trim 3			1							1	1	
	Trim 4										1		
<b>Total</b>				<b>1</b>							<b>2</b>	<b>1</b>	
Production de drogues synthétiques	Trim 1			2	3					3			
	Trim 2			2				1	1		1		
	Trim 3		1	5						1	2		
	Trim 4		3	2		2		3		1		1	
<b>Total</b>			<b>4</b>	<b>11</b>	<b>3</b>	<b>2</b>		<b>4</b>	<b>1</b>	<b>5</b>	<b>3</b>	<b>1</b>	
Import-export de drogues synthétiques	Trim 1			1	2		5	1			4		
	Trim 2			2		1			1		1		
	Trim 3			6			1				2		
	Trim 4		1	2		1					1		
<b>Total</b>			<b>1</b>	<b>11</b>	<b>2</b>	<b>2</b>	<b>6</b>	<b>1</b>	<b>1</b>		<b>8</b>		
Vente de drogues synthétiques	Trim 1		1	3	7	1	9	5	2	8	3	4	3
	Trim 2		5	5	11	8	6	3	9	7	3	2	
	Trim 3		5	10	3	6	3	1	6	7	4	5	
	Trim 4		6	5	5	11	4	13	7	3	1	1	
<b>Total</b>			<b>17</b>	<b>23</b>	<b>26</b>	<b>26</b>	<b>22</b>	<b>22</b>	<b>24</b>	<b>25</b>	<b>11</b>	<b>12</b>	<b>3</b>
Production de cannabis (culture)	Trim 1				2		1			1	1		
	Trim 2		2			1		1	1	1	2		
	Trim 3			1	2	1	1	1	2	3		1	
	Trim 4		2			1	1		1	1	4	1	
<b>Total</b>			<b>4</b>	<b>1</b>	<b>4</b>	<b>3</b>	<b>3</b>	<b>2</b>	<b>4</b>	<b>6</b>	<b>7</b>	<b>2</b>	



PH Drogues

		2000	2013	2014	2015	2016	2017	2018	2019	2020	2021	2022	2023
Vente de cannabis en grande quantité	Trim 1				1								
	Trim 2				3								
	Trim 3			2									
	<b>Total</b>			<b>2</b>	<b>4</b>								
Vente-traffic d héroïne	Trim 1						1	1			1		
	Trim 2	1			1				1				
	Trim 3				1								
	<b>Total</b>	<b>1</b>			<b>2</b>		<b>1</b>	<b>1</b>	<b>1</b>		<b>1</b>		



PH Trafic d'armes

		2000	2013	2014	2015	2016	2017	2018	2019	2020	2021	2022	2023
Commerce et production d'arme à feu et mun.	Trim 1								1				
	Trim 3				1								
	Trim 4		1								1		
	<b>Total</b>		<b>1</b>			<b>1</b>			<b>1</b>		<b>1</b>		
Commerce et production d'arme non à feu	Trim 1	1											
	Trim 2			1								1	
	<b>Total</b>	<b>1</b>		<b>1</b>								<b>1</b>	



PH Traite des êtres humains

		2000	2013	2014	2015	2016	2017	2018	2019	2020	2021	2022	2023
TEH - exploitation économique	Trim 1			1		1					1		
	Trim 2										1		
	Trim 3		1										
	Trim 4		1	2				1			2		
	<b>Total</b>		<b>2</b>	<b>3</b>		<b>1</b>		<b>1</b>			<b>4</b>		
TEH - exploitation sexuelle	Trim 1	1							1				1
	Trim 2			1	1							1	
	Trim 3	1	1	1						1		1	
	Trim 4	1	1	4			1		1	1			
	<b>Total</b>	<b>3</b>	<b>2</b>	<b>6</b>	<b>1</b>		<b>1</b>		<b>2</b>	<b>2</b>		<b>2</b>	<b>1</b>



PH Violence dans l'espace public

		2000	2013	2014	2015	2016	2017	2018	2019	2020	2021	2022	2023
Violence physique (transport public)	Trim 1		2	3	1	2		1	1		2	3	1
	Trim 2	1		1	1	1	1	1	2	1	3	6	
	Trim 3	3	1	1		2		4	2	2		1	
	Trim 4	2	2	1	3	1		1	1	2	1	4	
	<b>Total</b>	<b>6</b>	<b>5</b>	<b>6</b>	<b>5</b>	<b>6</b>	<b>1</b>	<b>7</b>	<b>6</b>	<b>5</b>	<b>6</b>	<b>14</b>	<b>1</b>
Violence physique (voie publique)	Trim 1	33	15	23	35	31	24	18	17	22	26	30	25
	Trim 2	31	23	34	40	30	30	23	31	22	35	41	
	Trim 3	21	36	25	23	27	33	26	15	26	43	31	
	Trim 4	23	28	27	24	27	26	29	35	14	30	35	
	<b>Total</b>	<b>108</b>	<b>102</b>	<b>109</b>	<b>122</b>	<b>115</b>	<b>113</b>	<b>96</b>	<b>98</b>	<b>84</b>	<b>134</b>	<b>137</b>	<b>25</b>
Violence physique (autre endroit public)	Trim 1		2	2	3	1	1	1	2	1	3	3	2
	Trim 2		1	2	1	4	1	3	5	2	7	3	
	Trim 3	1	1		2	1	3	3	2	6	6	3	
	Trim 4	4	1	3	3	1		1			2		
	<b>Total</b>	<b>5</b>	<b>5</b>	<b>7</b>	<b>9</b>	<b>7</b>	<b>5</b>	<b>8</b>	<b>9</b>	<b>9</b>	<b>18</b>	<b>9</b>	<b>2</b>
Violence physique (endroit accessible au public)	Trim 1	15	14	13	19	15	16	6	15	9	4	7	15
	Trim 2	20	10	18	16	28	14	16	16	6	12	20	
	Trim 3	13	18	19	10	17	12	21	21	11	12	15	
	Trim 4	11	16	17	17	11	18	11	21	9	13	19	
	<b>Total</b>	<b>59</b>	<b>58</b>	<b>67</b>	<b>62</b>	<b>71</b>	<b>60</b>	<b>54</b>	<b>73</b>	<b>35</b>	<b>41</b>	<b>61</b>	<b>15</b>
Violence sexuelle (transport public)	Trim 1		1			1	2	1	1				
	Trim 2					2			2	1	2	1	
	Trim 3		1	1		1			1	1			
	Trim 4							1		1			
	<b>Total</b>		<b>2</b>	<b>1</b>		<b>4</b>	<b>2</b>	<b>2</b>	<b>4</b>	<b>3</b>	<b>2</b>	<b>1</b>	



PH Violence dans l'espace public

		2000	2013	2014	2015	2016	2017	2018	2019	2020	2021	2022	2023
Violence sexuelle (voie publique)	Trim 1	3	4	6		2	3	1	2	2	3	3	1
	Trim 2	6		4	3	4	2	3	2	5	4	4	
	Trim 3	3	4	4		3	2	7	3	3	6	3	
	Trim 4	7	1	4	3	1	1	2	2	2	1	2	
	<b>Total</b>	<b>19</b>	<b>9</b>	<b>18</b>	<b>6</b>	<b>10</b>	<b>8</b>	<b>13</b>	<b>9</b>	<b>12</b>	<b>14</b>	<b>12</b>	<b>1</b>
Violence sexuelle (autre endroit public)	Trim 1							1	1			2	
	Trim 2	2	1	1						1	1	1	
	Trim 3	1		1		3	2	4		4	2	1	
	Trim 4	1						1	2		1		
	<b>Total</b>	<b>4</b>	<b>1</b>	<b>2</b>		<b>3</b>	<b>2</b>	<b>6</b>	<b>3</b>	<b>5</b>	<b>4</b>	<b>4</b>	
Violence sexuelle (endroit accessible au public)	Trim 1	1	2	3	5	3	2	2	2	3	1		2
	Trim 2	1		1	1	5	2	4	5		1	4	
	Trim 3	2	3		1	1		1	4	1	2	4	
	Trim 4		1	4	6	3	4		1		3	1	
	<b>Total</b>	<b>4</b>	<b>6</b>	<b>8</b>	<b>13</b>	<b>12</b>	<b>8</b>	<b>7</b>	<b>12</b>	<b>4</b>	<b>7</b>	<b>9</b>	<b>2</b>
Violence psychique (transport public)	Trim 1		4		1			1	1	1	2	1	1
	Trim 2			1		1	1	2	2	2		1	
	Trim 3						1	1	2	1	1	1	
	Trim 4	2				1	2		1		1		
	<b>Total</b>	<b>2</b>	<b>4</b>	<b>1</b>	<b>1</b>	<b>2</b>	<b>4</b>	<b>4</b>	<b>6</b>	<b>4</b>	<b>4</b>	<b>3</b>	<b>1</b>
Violence psychique (voie publique)	Trim 1	26	8	15	11	20	17	18	15	11	25	14	22
	Trim 2	22	20	12	13	21	19	18	26	22	25	21	
	Trim 3	19	21	16	8	14	25	23	17	35	26	26	
	Trim 4	16	12	14	15	15	16	19	19	18	10	8	
	<b>Total</b>	<b>83</b>	<b>61</b>	<b>57</b>	<b>47</b>	<b>70</b>	<b>77</b>	<b>78</b>	<b>77</b>	<b>86</b>	<b>86</b>	<b>69</b>	<b>22</b>



PH Violence dans l'espace public

		2000	2013	2014	2015	2016	2017	2018	2019	2020	2021	2022	2023
Violence psychique (autre endroit public)	Trim 1	3	4	3	1	5		3	2	1	3	1	1
	Trim 2	2	2	4	3	5	2	3		1	4	4	
	Trim 3	3	3		1	2	2	1		5	4	5	
	Trim 4	5	2	2	5	3	1	1	4	2	1	2	
	<b>Total</b>	<b>13</b>	<b>11</b>	<b>9</b>	<b>10</b>	<b>15</b>	<b>5</b>	<b>8</b>	<b>6</b>	<b>9</b>	<b>12</b>	<b>12</b>	<b>1</b>
Violence psychique (endroit accessible au public)	Trim 1	22	8	10	10	10	8	9	14	10	7	8	9
	Trim 2	9	8	14	18	14	8	11	12	7	9	13	
	Trim 3	15	12	10	7	8	9	11	14	11	7	20	
	Trim 4	19	15	11	16	6	9	13	13	4	7	13	
	<b>Total</b>	<b>65</b>	<b>43</b>	<b>45</b>	<b>51</b>	<b>38</b>	<b>34</b>	<b>44</b>	<b>53</b>	<b>32</b>	<b>30</b>	<b>54</b>	<b>9</b>
Vol à main armée (transport public)	Trim 3				1								
	Trim 4										1		
	<b>Total</b>				<b>1</b>						<b>1</b>		
Vol à main armée (voie publique)	Trim 1	2		2	2					3		1	
	Trim 2	2	1	1		1		1	4		1		
	Trim 3	6	1	1		1			2	2		2	
	Trim 4	4	1					1		2			
	<b>Total</b>	<b>14</b>	<b>3</b>	<b>4</b>	<b>2</b>	<b>2</b>		<b>2</b>	<b>6</b>	<b>7</b>	<b>1</b>	<b>3</b>	
Vol à main armée (autre endroit public)	Trim 1							1					
	Trim 2		1								1		
	Trim 4								1				
	<b>Total</b>		<b>1</b>					<b>1</b>	<b>1</b>		<b>1</b>		
Vol à main armée (endroit accessible au public)	Trim 1	4			1	4	2	2	1	4			
	Trim 2	1	2	4	2	1		3	1			1	
	Trim 3	1	1	2	2		2		3		1		
	Trim 4	2	1	2			4	1	4	1			
	<b>Total</b>	<b>8</b>	<b>4</b>	<b>8</b>	<b>5</b>	<b>5</b>	<b>8</b>	<b>6</b>	<b>9</b>	<b>5</b>	<b>1</b>	<b>1</b>	



PH Violence dans l'espace public

		2000	2013	2014	2015	2016	2017	2018	2019	2020	2021	2022	2023
Vol avec violence sans arme (transport public)	Trim 1							1			1		1
	Trim 2								1				
	Trim 3	1			1								
	Trim 4	1							1		1		
	<b>Total</b>	<b>2</b>				<b>1</b>			<b>1</b>	<b>2</b>		<b>2</b>	
Vol avec violence sans arme (voie publique)	Trim 1	3	9	3	3	9	3	2	2	6	1	3	1
	Trim 2	2	2	5	2	6	6	12		4	4	6	
	Trim 3	2	6	5	3	8	2	5	5	5	5	6	
	Trim 4	8	6	3	6	3	8	5	10	2	3	2	
	<b>Total</b>	<b>15</b>	<b>23</b>	<b>16</b>	<b>14</b>	<b>26</b>	<b>19</b>	<b>24</b>	<b>17</b>	<b>17</b>	<b>13</b>	<b>17</b>	
Vol avec violence sans arme (autre endroit public)	Trim 1			1				3					1
	Trim 2	1		2		1						1	
	Trim 3		1	1		1							
	Trim 4								1	3			
	<b>Total</b>	<b>1</b>	<b>1</b>	<b>4</b>		<b>2</b>		<b>3</b>	<b>1</b>	<b>3</b>		<b>1</b>	
Vol avec violence sans arme (endr. acces. au pub.)	Trim 1	6	4	3	3	3		6	5	6		1	4
	Trim 2	6	5	2	4	2	4	3	1		1	2	
	Trim 3	3	2	3	2	3	5	2	6	6	4	6	
	Trim 4	3	4	5	2	5	3	2	6		1	2	
	<b>Total</b>	<b>18</b>	<b>15</b>	<b>13</b>	<b>11</b>	<b>13</b>	<b>12</b>	<b>13</b>	<b>18</b>	<b>12</b>	<b>6</b>	<b>11</b>	





PH Autre

		2000	2013	2014	2015	2016	2017	2018	2019	2020	2021	2022	2023
Faux policiers	Trim 1										1		
	Total										1		
Terrorisme, extrémisme et radicalisme	Trim 1				2	1	1		1		5		
	Trim 2						2	2					
	Trim 3		1			3		1					
	Trim 4						1				2		
	Total		1		2	4	4	3	1		7		
Cyberharcèlement	Trim 1	2	7	5			1	1	1		2	2	5
	Trim 2	1	5	6	3	1	2	2			2	5	
	Trim 3	1	4	3			1	1		1	3	2	
	Trim 4	1	5	5	2		1			2		3	
	Total	5	21	19	5	1	5	4	1	3	7	12	5
Fraude à l'identité	Trim 1	4	5	5	5	12	12	9	9	7	11	1	16
	Trim 2	5	4	6	3	10	4	9	7	9	5	4	
	Trim 3	4	9	3	4	5	14	4	8	6	8	7	
	Trim 4	11	8	4	10	6	5	4	9	13	5	4	
	Total	24	26	18	22	33	35	26	33	35	29	16	16



**Turnhout**

**2022**

**FC Vol moyen de transport**

	Jan	Fév	Mar	Avr	Mai	Juin	Juil	Août	Sep	Oct	Nov	Déc	Total
Vol de voiture	1	3	1				2					4	11
Vol de moto						1	1			2			4
Vol de vélomoteur		1	1	1	2		1		1	1	6	4	18
Vol de vélo	15	18	19	11	19	17	26	33	33	42	44	21	298

**FC Cambriolage**

	Jan	Fév	Mar	Avr	Mai	Juin	Juil	Août	Sep	Oct	Nov	Déc	Total
Cambriolage dans habitation	6	6	9	4	3	8	7	13	3	6	14	28	107
Cambriolage ds entreprise ou commerce	2	7	2	2		4		5	3	5	1	2	33
Cambriolage ds service public ou bâtiment administ	1	1	2	2	1		1	1	1	1	3	1	15
Cambriolage dans bâtiment (total)	9	14	12	8	4	12	8	19	7	12	18	31	154



## FC Vol autre

	Jan	Fév	Mar	Avr	Mai	Juin	Juil	Août	Sep	Oct	Nov	Déc	Total
Vol à main armée		1		1				2		1			5
Vol avec violence sans arme	2	1	4		6	8	4	4	6		5	5	45
Vol dans ou sur un véhicule	5	7	10	2	5	3	3	9	3	3	5	5	60
Vol d'armes et explosifs						1		1				1	3
Vol à l'arraché		2				1	1	3	4				11
Vol à la tire		3	2	1	1	1	1		1	1		2	13
Vol à l'étalage	15	29	15	22	40	29	21	21	13	21	25	25	276
Vol par ruse		2	1	1						1			5
Vol de métaux											2	1	3
Vol sur les chantiers					2		1	1					4
Home-invasion										1			1
Vol de cargaison							1				1		2

## Criminalité ICT

	Jan	Fév	Mar	Avr	Mai	Juin	Juil	Août	Sep	Oct	Nov	Déc	Total
Fraude de cartes de paiements	2	2	2	6	1	1	1		1	3	2	4	25
Phishing	1	1	2	4		4	2	2	3	4	3	4	30
Skimming	1					1					1		3

## FC Autre

	Jan	Fév	Mar	Avr	Mai	Juin	Juil	Août	Sep	Oct	Nov	Déc	Total
Violence contre les métiers d'intérêt général		1		1	3	3			1	1	1	3	14
Viol collectif		1			2						1		4
Graffiti	1	3	3	2	4		1		1	5			20
Dégradation de voiture	9	10	11	14	14	14	8	13	9	19	16	10	147
Rixe au couteau		1	1	1									3



### PH Violence intrafamiliale (VIF)

	Jan	Fév	Mar	Avr	Mai	Juin	Juil	Août	Sep	Oct	Nov	Déc	Total
VIF: physique, dans le couple	7	6	7	9	9	10	5	6	8	7	3	15	92
VIF: physique, envers des descendants			1	3	2	1	2	1	2				12
VIF: physique, envers d'autres membres	1	2	1				3		1	1	3	3	15
VIF: psychique, dans le couple	5	1		2	2	2	5	5	5	6	3	1	37
VIF: psychique, envers d'autres membres		1											1
VIF: économique, dans le couple						1						2	3
VIF: économique, envers d'autres membres		1	1				1					1	4

### PH Hormones et dopage

	Jan	Mai	Juin	Oct	Déc	Total
Dopage humain	3	1	2	2	1	9

### PH Drogues

	Jan	Fév	Mar	Mai	Juin	Juil	Août	Sep	Oct	Nov	Déc	Total
Vente de cocaïne	2		1	1	2	1			1	1	1	10
Import-export de cocaïne								1				1
Production de drogues synthétiques									1			1
Vente de drogues synthétiques	2	1	1		2	1	2	2			1	12
Production de cannabis (culture)							1		1			2

### PH Trafic d'armes

	Avr	Total
Commerce et production d'arme non à feu	1	1

### PH Traite des êtres humains

	Mai	Août	Total
TEH - exploitation sexuelle	1	1	2



**PH Violence dans l'espace public**

	Jan	Fév	Mar	Avr	Mai	Juin	Juil	Août	Sep	Oct	Nov	Déc	Total
Violence physique (transport public)		2	1	1	3	2			1		2	2	14
Violence physique (voie publique)	10	8	12	12	11	18	11	10	10	14	13	8	137
Violence physique (autre endroit public)	1	2			1	2		3					9
Violence physique (endroit accessible au public)	4	2	1	10	7	3	4	5	6	4	4	11	61
Violence sexuelle (transport public)				1									1
Violence sexuelle (voie publique)	2	1			2	2	1	1	1		1	1	12
Violence sexuelle (autre endroit public)			2		1				1				4
Violence sexuelle (endroit accessible au public)				2	1	1	3	1		1			9
Violence psychique (transport public)			1		1				1				3
Violence psychique (voie publique)	5	6	3	4	4	13	10	9	7	4	2	2	69
Violence psychique (autre endroit public)	1				3	1	1	4				2	12
Violence psychique (endroit accessible au public)	3	4	1	3	7	3	10	7	3	6	2	5	54
Vol à main armée (voie publique)		1						2					3
Vol à main armée (endroit accessible au public)				1									1
Vol avec violence sans arme (voie publique)	1	1	1			6	1	1	4		1	1	17
Vol avec violence sans arme (autre endroit public)					1								1
Vol avec violence sans arme (endr. acces. au pub.)			1		2		3	1	2		1	1	11

**PH Autre**

	Jan	Fév	Avr	Mai	Juin	Juil	Août	Sep	Oct	Nov	Déc	Total
Cyberharcèlement	1	1	1	1	3	1	1		1	1	1	12
Fraude à l'identité	1				4	1	5	1	1	1	2	16



2023

**FC Vol moyen de transport**

	Jan	Fév	Mar	Total
Vol de voiture		1	1	2
Vol de vélomoteur	2	1	3	6
Vol de vélo	14	33	18	65

**FC Cambriolage**

	Jan	Fév	Mar	Total
Cambriolage dans habitation	12	6	13	31
Cambriolage ds entreprise ou commerce	2	5	6	13
Cambriolage ds service public ou bâtiment administ	4		1	5
Cambriolage dans bâtiment (total)	18	11	20	49

**FC Vol autre**

	Jan	Fév	Mar	Total
Vol avec violence sans arme	1	5	5	11
Vol dans ou sur un véhicule	3	4	2	9
Vol à l'arraché			1	1
Vol à la tire	3	1		4
Vol à l'étalage	10	29	29	68
Vol par ruse			1	1
Vol de métaux		1	1	2
Vol sur les chantiers		2		2
Vol d'animaux	1			1



### Criminalité ICT

	Jan	Fév	Mar	Total
Fraude de cartes de paiements	1	7	3	11
Phishing	5	7	4	16

### FC Autre

	Jan	Fév	Mar	Total
Violence contre les métiers d'intérêt général	4	4		8
Graffiti	1	21	3	25
Dégradation de voiture	19	17	14	50
Rixe au couteau			1	1

### PH Violence intrafamiliale (VIF)

	Jan	Fév	Mar	Total
VIF: physique, dans le couple	3	5	6	14
VIF: physique, envers des descendants	1	1	3	5
VIF: physique, envers d'autres membres			1	1
VIF: psychique, dans le couple	3	4	2	9
VIF: psychique, envers d'autres membres	2			2

### PH Drogues

	Jan	Fév	Mar	Total
Vente de cocaïne	1	1	1	3
Vente de drogues synthétiques		1	2	3

### PH Traite des êtres humains

	Fév	Total
TEH - exploitation sexuelle	1	1



### PH Violence dans l'espace public

	Jan	Fév	Mar	Total
Violence physique (transport public)			1	1
Violence physique (voie publique)	7	7	11	25
Violence physique (autre endroit public)			2	2
Violence physique (endroit accessible au public)	2	5	8	15
Violence sexuelle (voie publique)	1			1
Violence sexuelle (endroit accessible au public)	2			2
Violence psychique (transport public)	1			1
Violence psychique (voie publique)	8	3	11	22
Violence psychique (autre endroit public)		1		1
Violence psychique (endroit accessible au public)	1	7	1	9
Vol avec violence sans arme (transport public)		1		1
Vol avec violence sans arme (voie publique)		1		1
Vol avec violence sans arme (autre endroit public)			1	1
Vol avec violence sans arme (endr. acces. au pub.)		1	3	4

### PH Autre

	Jan	Fév	Mar	Total
Cyberharcèlement		3	2	5
Fraude à l'identité	3	6	7	16



# ***STATISTIQUES POLICIERES DE CRIMINALITE***

---

***LIEU DE PERPETRATION: COMMUNE***

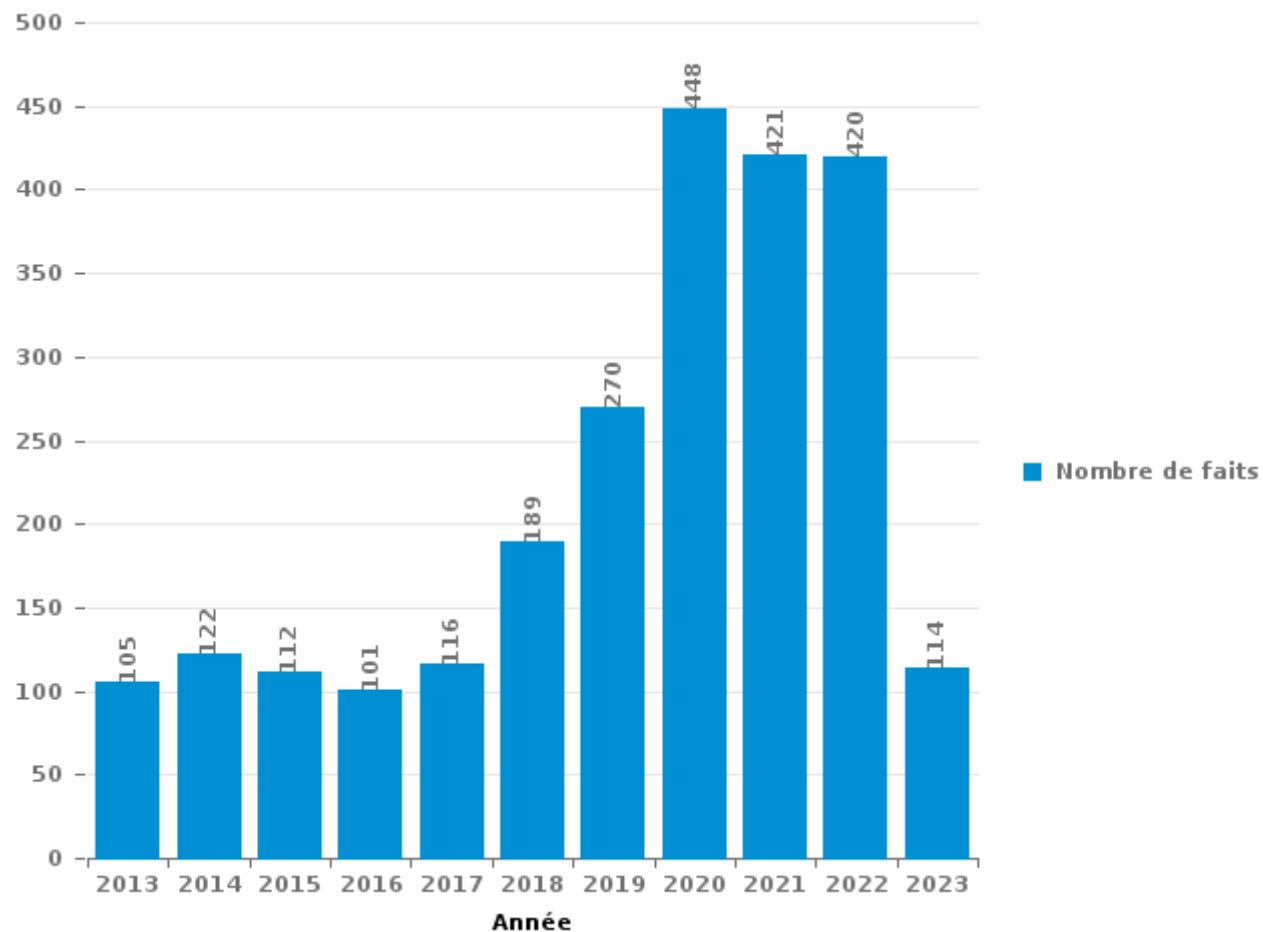
**Turnhout**

***PARTIE III : ICT***



## Turnhout

Nombre total de délits avec un élément ICT/online, depuis 2013





Criminalité ICT/online au sens strict

Infractions (exhaustif)

	2013	2014	2015	2016	2017	2018	2019	2020	2021	2022	2023
Code pénal social: Infr. contre foi publique en droit pénal social: Faux en informatique										1	
Criminalité informatique: Faux en informatique:	3		1			2	1	2	1	3	3
Criminalité informatique: Fraude informatique:	19	27	24	29	30	76	148	288	253	266	72
Criminalité informatique: Hacking:	8	13	11	7	13	27	25	25	24	18	5
Criminalité informatique: Sabotage:	1					2		2	1	1	
Infr. contre autres valeurs morales et sentiments: Violation de communication par particulier:				1	1						
Infr. contre l'autorité publique: Refus de coopération (informatique et télécom):						1		1	1	1	2
<b>Total:</b>	<b>31</b>	<b>40</b>	<b>36</b>	<b>37</b>	<b>44</b>	<b>108</b>	<b>174</b>	<b>318</b>	<b>280</b>	<b>290</b>	<b>82</b>

Figures criminelles (à considérer spécifiquement – ne pas additionner avec d'autres éléments – risque de double comptage!)

	2013	2014	2015	2016	2017	2018	2019	2020	2021	2022	2023
Fraude de cartes de paiements	4	12	6	5	6	6	13	17	25	25	11
Phishing	2						4	115	25	30	16
Ransomware								2			
Shouldersurfing		1			1	1		1			
Skimming	1		1		1		1			3	



## Criminalité ICT/online au sens large

Infractions (uniquement si code-fait existe)

	2013	2014	2015	2016	2017	2018	2019	2020	2021	2022	2023
Fraude: Escroquerie: Fraude par internet	53	67	70	60	68	86	89	129	134	115	25
Infr. contre autres valeurs morales et sentiments: Cyberlokkung (leurre de mineur par ICT):					1			1			
Infr. contre les moeurs: Grooming (contact par ICT avec mineur < 16 ans):			1		2		1	2	1	1	
Infr. contre les moeurs: Pornographie infantine: Accès pornographie infantine via technologie				1	1		2			1	
Infr. contre les moeurs: Voyeurisme: Diffusion enregistrement nudité ou intimité				2		1	3		2		
<b>Total:</b>	<b>53</b>	<b>67</b>	<b>71</b>	<b>63</b>	<b>72</b>	<b>87</b>	<b>95</b>	<b>132</b>	<b>137</b>	<b>117</b>	<b>25</b>

Figures criminelles (à considérer spécifiquement – ne pas additionner avec d'autres éléments – risque de double comptage!)

	2013	2014	2015	2016	2017	2018	2019	2020	2021	2022	2023
Cyberharcèlement	21	19	5	1	5	4	1	3	7	12	5

# ***STATISTIQUES POLICIERES DE CRIMINALITE***

---

***LIEU DE PERPETRATION: COMMUNE***

**Turnhout**

***PARTIE IV : DESTINATION LIEU***



Turnhout

Vol et extorsion

	2000	2013	2014	2015	2016	2017	2018	2019	2020	2021	2022	2023
Voie publique	577	652	647	668	624	479	611	529	370	330	464	76
Magasin	349	334	320	283	346	280	296	309	214	226	328	76
Habitation: maison	129	130	109	109	198	105	72	82	48	47	86	20
Habitation: appartement	68	79	97	77	87	61	77	76	46	52	52	12
Parking	105	81	64	96	80	57	43	52	33	34	54	18
Horeca	109	90	99	93	53	53	48	60	15	31	33	10
Emplacement de vélo	2	17	27	19	18	38	79	76	47	57	89	27
Habitation: garage	31	36	32	61	67	36	72	32	19	34	29	11
Entreprise	66	43	34	37	34	44	29	24	16	13	23	8
Culture et loisirs	45	40	32	45	32	21	26	40	21	24	26	7
Inconnue	44	33	29	16	26	27	33	34	20	41	37	9
Institution d'enseignement	45	39	36	36	44	17	41	31	20	18	18	3
Habitation: non précisée	7	20	14	28	46	44	42	38	25	20	34	20
Habitation: dépendances	27	26	27	19	20	19	29	13	22	17	15	6
Hôpital	24	21	34	29	12	14	21	14	12	8	5	
Habitation: allée	22	22	24	23	18	12	22	11	13	13	5	3
Infrastructure sportive	31	21	26	21	17	14	10	16	7	7	8	3
Service public	21	19	16	19	11	15	11	13	7	8	12	3
Autre	7	11	15	14	26	15	15	19	3	13	8	3
Service	5	14	11	12	13	10	10	5	3	10	7	1
Station de bus / métro et gare de chemin de fer	3	7	6	8	15	11	19	11	3	4	9	3
Chantier	14	9	5	10	7	14	13	11	7	2	4	2
Terrain	11	9	8	11	7	6	11	9	1	13	7	1
Banque / institution financière	6	6	5	4	6	8	4	6		3	2	
Médecin / dentiste / pharmacien	2	10	4	5	4	7	2	5	2	5	3	
Maison de repos	3	4	2	1	2	5	1	10	6		8	3
Moyen de transport: autobus / autocar	1	3	5	5	3	3	7	6	3	3	1	1
Habitation: autre	2	1	5	16	6			2		2	4	1
Edifice religieux / lieu du culte	3	5	2	7	3	7	3	2	1	1	2	1
Arrêt de bus / tram	1	3	6	3	5	2	2	4	1	5	3	
Moyen de transport: voiture	13	4	1	4	1	1	1	1	2		3	1
Station essence	5	4	2	1	2	2	3	1		5	2	
Bâtiment administratif	3	1	1	4	2		2	1	1		4	
Moyen de transport: train / tram / métro	4	2	2	4	1		2	4				
Moyen de transport: autre	4		2	2	1	2	1	2		3		
Stade	6	1	5	3	1		1					
Moyen de transport: camion	3		2		1	2		1	4	1	1	
Cimetière		3	3					1	1		1	
Aéroport		2	3	2	1							
Guichet automatique	1	1		1				1				1
Eaux intérieures et maritimes							1					
Installation militaire										1		
Maison de débauche		1										
<b>Total</b>	<b>1.799</b>	<b>1.804</b>	<b>1.762</b>	<b>1.796</b>	<b>1.840</b>	<b>1.431</b>	<b>1.660</b>	<b>1.552</b>	<b>993</b>	<b>1.051</b>	<b>1.387</b>	<b>330</b>

FPF/DGR/DRI/BIPOL - Statistiques policières de criminalité (date de clôture: 22/09/2023)  
 Les données pour les années 2001 jusqu'à 2012 ne sont plus publiées mais restent disponibles sur demande auprès du service BIPOL.  
 Les données pour 2023 ne concernent que le 1er trimestre.



Turnhout

Dégradation de la propriété

	2000	2013	2014	2015	2016	2017	2018	2019	2020	2021	2022	2023
Voie publique	175	156	157	148	115	175	157	130	116	126	137	45
Habitation: résidence principale	71	88	74	95	92	83	72	65	47	64	89	48
Parking	66	49	37	51	35	44	37	33	31	36	44	14
Habitation: non précisée	15	9	7	14	16	21	13	21	19	24	23	7
Horeca	18	12	13	17	6	8	7	3	4	10	12	3
Habitation: garage	12	6	7	13	13	4	11	10	6	13	8	6
Inconnue	10	7	8	7	8	10	13	9	8	8	12	2
Magasin	16	10	8	7	11	8	4	5	7	8	15	1
Habitation: allée	14	5	7	6	11	9	4	3	4	5	17	5
Culture et loisirs	13	2	15	10	7	9	5	7	3	8	5	1
Service public	11	6	5	6	5	5	10	2	5	6	9	3
Institution d'enseignement	17	7	4	5	6	4	7	4	3	7	4	3
Autre	3	8	5	9	6	6	11	3	7	6	5	1
Terrain	3	4	3	5	6	6	9	4	10	7	5	
Entreprise	13	7	2	5	8	9	1	6	6	2	1	
Habitation: jardin	7	4	6	1	3	6	6	2	6	7	8	2
Moyen de transport: train / tram / métro		45										
Bureau de police		4	5	7	2	5	7	3	3	3	1	1
Habitation: dépendances	4	5	3	3	3	1	5	6	2	1	3	1
Emplacement de vélo	1		2	1	1		5	3	8	6	3	1
Service		4	5	7	1	3	4		2	2	2	
Moyen de transport: voiture	9	4	1	4	1	1				1		1
Edifice religieux / lieu du culte	5	1		2	2	1	1	2	1	1	3	
Arrêt de bus / tram		5	2	2	2	3	3	1				
Habitation: résidence secondaire	1	1	3		1	3	1	3	1	2	1	
Infrastructure sportive	3	2		2	5		1		2	1		
Chantier	1	3	1	2	1		1	1		1	4	
Bâtiment administratif	2	2	1	1	2	1		1		2	2	
Banque / institution financière	1	2		3		2		1	1	2	1	
Station de bus / métro et gare de chemin de fer	1	2	2		2	1	1	1		1	1	
Hôpital	3		1	1	1			2	1			
Maison de repos	1			1	1	1	1	1				
Médecin / dentiste / pharmacien	1		1		2						2	
Moyen de transport: autre	2	1				1				1	1	
Eaux intérieures et maritimes			2	1			1			1		
Aéroport			1		2							
Stade	1			1						1		
Installation militaire	1	1										
Maison de débauche				2								
Station essence	1				1							
Cimetière							1					
<b>Total</b>	<b>502</b>	<b>462</b>	<b>388</b>	<b>439</b>	<b>378</b>	<b>430</b>	<b>399</b>	<b>332</b>	<b>303</b>	<b>363</b>	<b>418</b>	<b>145</b>



Turnhout

Infractions contre l'intégrité physique

	2000	2013	2014	2015	2016	2017	2018	2019	2020	2021	2022	2023
Habitation	94	142	121	109	135	118	133	112	153	135	143	24
Voie publique	109	104	116	123	127	135	100	108	89	157	162	31
Horeca	39	30	36	26	34	28	20	24	12	11	27	6
Inconnue	15	13	10	9	14	5	11	3	3	14	8	
Service public	3	10	9	13	9	8	11	10	10	12	9	
Institution d'enseignement	9	10	7	4	10	6	6	12	2	5	19	5
Culture et loisirs	3	6	6	12	15	11	6	16	1	5	8	2
Parking	3	4	8	9	8	10	2	6	5	6	5	1
Magasin	1	7	11	8	1	3	5	5	10	3	6	1
Entreprise	1	5	1	4	2	2	2	3	6	1	4	
Moyen de transport: autobus / autocar	2	2	1	3	1		5	4	2	2	8	1
Terrain	3	2		5	4	2	2	3	4	2	4	
Hôpital	3	2			3	2	4	6	3	2	3	1
Infrastructure sportive		2	3	2	2	2	5	4	1	6		2
Autre		3	2	2	1		2	4	4	4	1	
Habitation: allée		1	3		2		1	3	7	2	4	
Arrêt de bus / tram			7	1	3	1	2	1	3	2	1	
Bureau de police		3	2				3	4	1	1		1
Service		3	2	3	1		2	2		2		
Habitation: jardin	1	1	1	3	2	2	1			1	2	
Station de bus / métro et gare de chemin de fer		2		2	1		2	2	1	1	3	
Moyen de transport: autre	1		1					1	1	3	1	
Station essence		1			4		1			1	1	
Bâtiment administratif	2			1		1		2				
Stade				2			3	1				
Maison de repos						1	1	1	1		1	
Médecin / dentiste / pharmacien				1	1	1		1				
Banque / institution financière				2	1							
Moyen de transport: train / tram / métro			1		2							
Eaux intérieures et maritimes			1	1								
Edifice religieux / lieu du culte							1	1				
Aéroport		1										
Maison de débauche	1											
<b>Total</b>	<b>290</b>	<b>354</b>	<b>349</b>	<b>345</b>	<b>383</b>	<b>338</b>	<b>331</b>	<b>339</b>	<b>319</b>	<b>378</b>	<b>420</b>	<b>75</b>





# ***STATISTIQUES POLICIERES DE CRIMINALITE***

---

*LIEU DE PERPETRATION: COMMUNE*

**Turnhout**

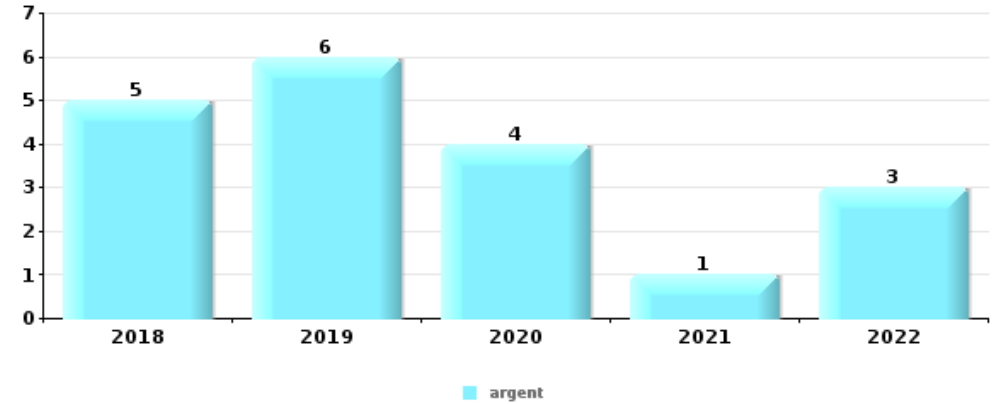
***PARTIE V : OBJETS ET MOYENS DE TRANSPORT***



**Turnhout**

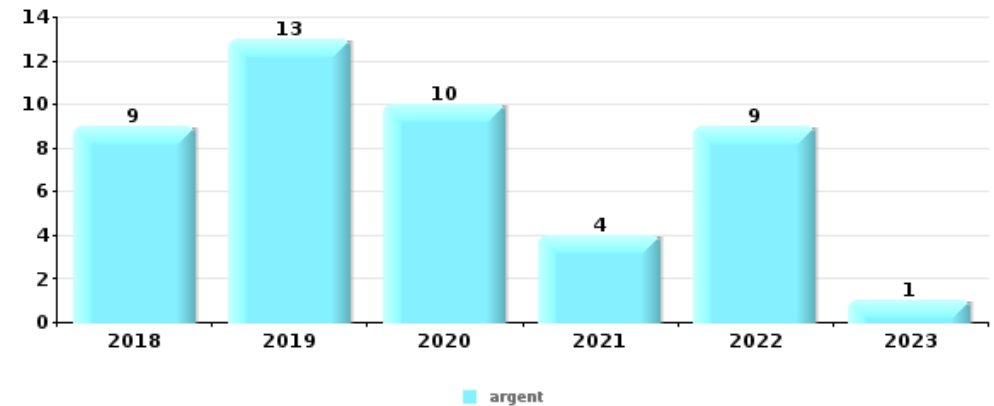
**Vol à main armée**

Top 5 Objets volés (sbd nombre de faits)		2018	2019	2020	2021	2022	2023
1	argent	5	6	4	1	3	
2	GSM et accessoires	3	5	2		1	
3	carte bancaire / carte de crédit	1	3	1		1	
4	carte d'identité / passeport	2	1	1		1	
5	autre document officiel	1	1			1	
5	bijouterie / montre	1	1			1	
5	multimédia	1			1	1	
5	ordinateur et accessoires	2		1			



**Vol dans ou sur un véhicule**

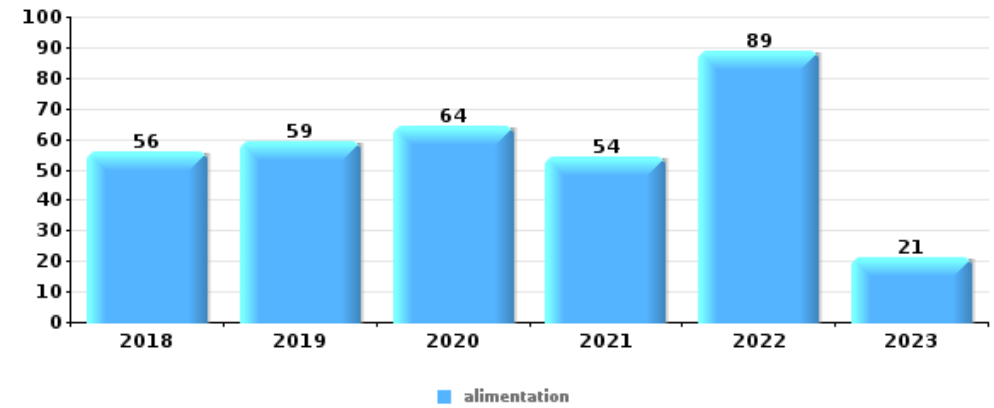
Top 5 Objets volés (sbd nombre de faits)		2018	2019	2020	2021	2022	2023
1	argent	9	13	10	4	9	1
2	outillage	4	7	13	9	8	
3	carte bancaire / carte de crédit	9	8	9	5	8	
3	carte d'identité / passeport	10	6	8	6	9	
5	permis de conduire	10	6	7	5	7	





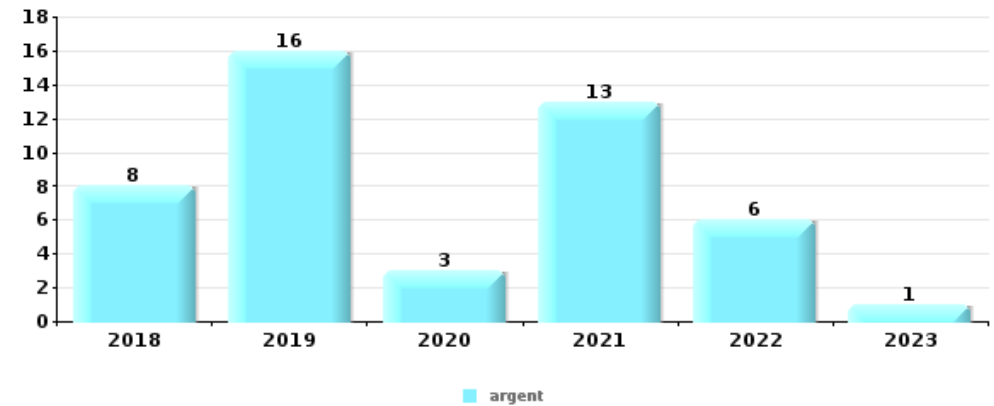
**Vol à l'étalage**

Top 5 Objets volés (sbd nombre de faits)		2018	2019	2020	2021	2022	2023
1	alimentation	56	59	64	54	89	21
2	vêtement	64	73	37	33	54	12
3	parfum / produit de beauté	25	15	15	16	28	15
4	argent	5	11	18	21	5	
4	bijouterie / montre	8	17	9	7	9	10



**Cambrilage ds entreprise ou commerce**

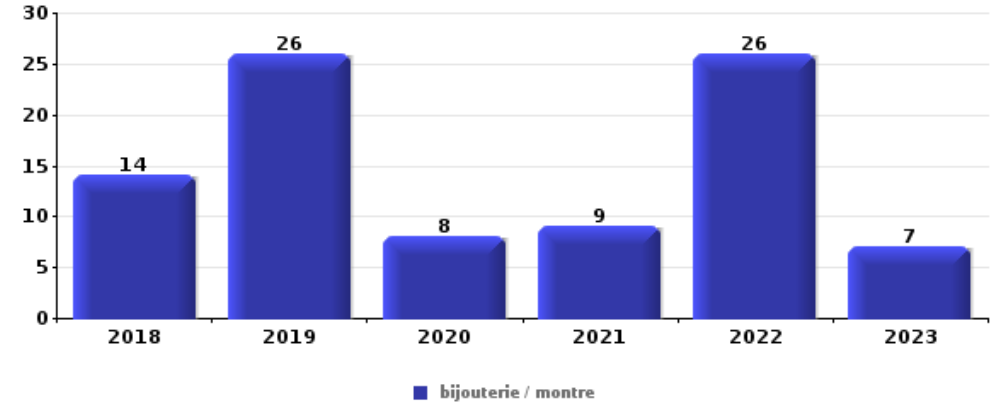
Top 5 Objets volés (sbd nombre de faits)		2018	2019	2020	2021	2022	2023
1	argent	8	16	3	13	6	1
2	GSM et accessoires	5	6	2	2	2	
3	alimentation	5	6		4	1	
3	ordinateur et accessoires	3	6	1	6		
5	multimédia	3	4		2	3	





**Cambrassage dans habitation**

Top 5 Objets volés (sbd nombre de faits)		2018	2019	2020	2021	2022	2023
1	bijouterie / montre	14	26	8	9	26	7
2	argent	20	20	4	9	17	4
3	multimédia	11	9	5	6	8	1
4	ordinateur et accessoires	9	9	4	5	6	2
5	outillage	18	3	2	5	3	3



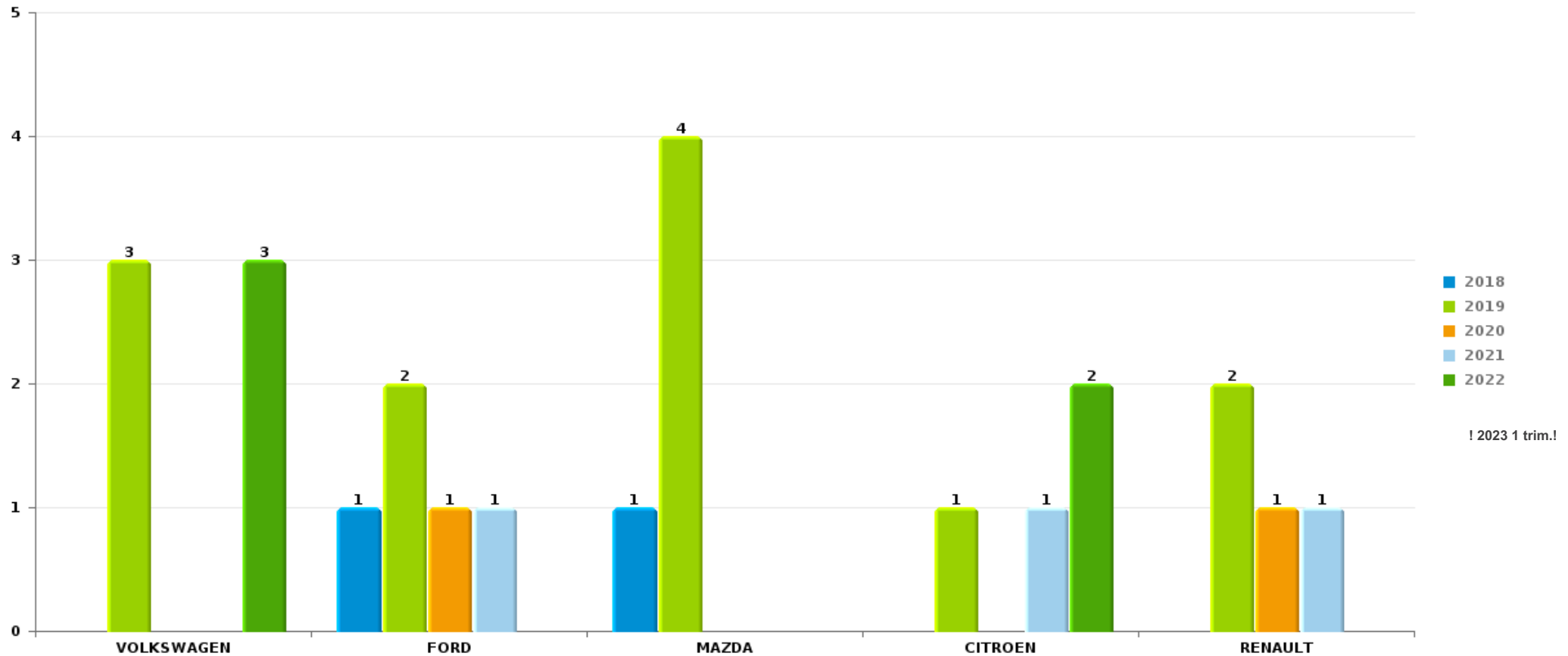
*Remarque: en ce qui concerne les objets, aucun total n'est reproduit étant donné que plusieurs objets peuvent avoir été volés lors d'un même fait.*



Turnhout

Vol de voiture

Nombre de voitures volées par marque (Top 5)



! 2023 1 trim.!

# ***STATISTIQUES POLICIERES DE CRIMINALITE***

---

***LIEU DE PERPETRATION: COMMUNE***

**Turnhout**

***PARTIE VI : SUSPECTS***



## Partie 1: Niveau FAITS (comptage du nombre de faits pour lesquels un certain type de suspect est impliqué)

### 1.1. Nombre d'infractions selon le sexe des suspects identifiés (par catégorie principale)

Étant donné que, tant un suspect identifié masculin qu'un suspect identifié féminin peuvent être impliqués lors d'un même fait, il est possible que la somme des colonnes «Hommes» et «Femmes» soit supérieure à la valeur de la colonne «Total...» (voir également la note méthodologique)

#### Turnhout

2023

Catégorie principale / Sexe	Nombre total de faits avec au moins 1 suspect	Hommes	%	Femmes	%
Vol et extorsion	78	53	67,9%	25	32,1%
Drogues	63	60	95,2%	5	7,9%
Infr. contre l'intégrité physique	35	32	91,4%	8	22,9%
Infr. contre la sécurité publique	33	32	97,0%	3	9,1%
Infr. contre autres valeurs morales et sentiments	28	22	78,6%	5	17,9%
Dégradation de la propriété	25	24	96,0%	2	8,0%
Fraude	16	15	93,8%	5	31,3%
Législation sur les étrangers	15	12	80,0%	9	60,0%
Armes et explosifs	13	13	100,0%		
Criminalité informatique	13	11	84,6%	7	53,8%
Infr. contre l'autorité publique	13	11	84,6%	2	15,4%
Infr. contre la foi publique	9	7	77,8%	2	22,2%
Environnement	6	6	100,0%		
Infr. contre les mœurs	3	3	100,0%		
Santé publique	3	3	100,0%	1	33,3%
Code pénal social	2	2	100,0%	1	50,0%



## CRIMINALITE ENREGISTREE: SUSPECTS



Catégorie principale / Sexe	Nombre total de faits avec au moins 1 suspect	Hommes	%	Femmes	%
Autres lois spéciales	1	1	100,0%		
Carte d'identité	1	1	100,0%		
Exercice illégal de l'autorité publique	1	1	100,0%		
Infr. contre la liberté individuelle	1			1	100,0%
Législation économique	1	1	100,0%	1	100,0%
Loi du football	1	1	100,0%		
Protection de la jeunesse	1	1	100,0%		
<b>Total</b>	<b>362</b>	<b>312</b>	<b>86,2%</b>	<b>77</b>	<b>21,3%</b>



## 1.2. Nombre d'infractions selon le sexe des suspects identifiés (par figure criminelle)

Étant donné que, tant un suspect identifié masculin qu'un suspect identifié féminin peuvent être impliqués lors d'un même fait, il est possible que la somme des colonnes «Hommes» et «Femmes» soit supérieure à la valeur de la colonne «Total...» (voir également la note méthodologique)

### Turnhout

**2023**

#### FC Vol moyen de transport

Figure criminelle / Sexe	Nombre total de faits avec au moins 1 suspect identifié	Hommes	%
Vol de vélomoteur	2	2	100,0%
Vol de vélo	4	4	100,0%
Total	PA	PA	PA

#### FC Cambriolage

Figure criminelle / Sexe	Nombre total de faits avec au moins 1 suspect identifié	Hommes	%
Cambriolage dans habitation	3	3	100,0%
Cambriolage ds entreprise ou commerce	3	3	100,0%
Cambriolage dans bâtiment (total)	6	6	100,0%
Total	PA	PA	PA

## CRIMINALITE ENREGISTREE: SUSPECTS



### FC Vol autre

Figure criminelle / Sexe	Nombre total de faits avec au moins 1 suspect identifié	Hommes	%	Femmes	%
Vol avec violence sans arme	6	4	66,7%	2	33,3%
Vol dans ou sur un véhicule	1	1	100,0%		
Vol à l'étalage	47	25	53,2%	22	46,8%
Total	PA	PA	PA	PA	PA

### Criminalité ICT

Figure criminelle / Sexe	Nombre total de faits avec au moins 1 suspect identifié	Hommes	%	Femmes	%
Fraude de cartes de paiements	4	4	100,0%	1	25,0%
Phishing	2	1	50,0%	1	50,0%
Total	PA	PA	PA	PA	PA

### FC Autre

Figure criminelle / Sexe	Nombre total de faits avec au moins 1 suspect identifié	Hommes	%	Femmes	%
Violence contre les métiers d'intérêt général	8	6	75,0%	3	37,5%
Dégradation de voiture	12	11	91,7%	1	8,3%
Total	PA	PA	PA	PA	PA



**PH Violence intrafamiliale (VIF)**

Figure criminelle / Sexe	Nombre total de faits avec au moins 1 suspect identifié	Hommes	%	Femmes	%
VIF: physique, dans le couple	8	8	100,0%	1	12,5%
VIF: physique, envers des descendants	2	1	50,0%	1	50,0%
VIF: physique, envers d'autres membres	1	1	100,0%	1	100,0%
VIF: psychique, dans le couple	2	2	100,0%		
VIF: psychique, envers d'autres membres	2	1	50,0%	1	50,0%
<b>Total</b>	<b>PA</b>	<b>PA</b>	<b>PA</b>	<b>PA</b>	<b>PA</b>

**PH Drogues**

Figure criminelle / Sexe	Nombre total de faits avec au moins 1 suspect identifié	Hommes	%	Femmes	%
Vente de cocaïne	3	3	100,0%		
Vente de drogues synthétiques	2	1	50,0%	2	100,0%
<b>Total</b>	<b>PA</b>	<b>PA</b>	<b>PA</b>	<b>PA</b>	<b>PA</b>



**PH Violence dans l'espace public**

Figure criminelle / Sexe	Nombre total de faits avec au moins 1 suspect identifié	Hommes	%	Femmes	%
Violence physique (voie publique)	14	12	85,7%	3	21,4%
Violence physique (autre endroit public)	2	2	100,0%		
Violence physique (endroit accessible au public)	9	9	100,0%	1	11,1%
Violence sexuelle (endroit accessible au public)	1	1	100,0%		
Violence psychique (voie publique)	10	9	90,0%	1	10,0%
Violence psychique (autre endroit public)	1	1	100,0%		
Violence psychique (endroit accessible au public)	4	2	50,0%	2	50,0%
Vol avec violence sans arme (transport public)	1	1	100,0%		
Vol avec violence sans arme (autre endroit public)	1	1	100,0%		
Vol avec violence sans arme (endr. acces. au pub.)	4	2	50,0%	2	50,0%
<b>Total</b>	<b>PA</b>	<b>PA</b>	<b>PA</b>	<b>PA</b>	<b>PA</b>

**PH Autre**

Figure criminelle / Sexe	Nombre total de faits avec au moins 1 suspect identifié	Hommes	%	Femmes	%
Cyberharcèlement	4	3	75,0%	1	25,0%
Fraude à l'identité	5	3	60,0%	2	40,0%
<b>Total</b>	<b>PA</b>	<b>PA</b>	<b>PA</b>	<b>PA</b>	<b>PA</b>



### 1.3. Nombre d'infractions selon l'âge des suspects identifiés (par catégorie principale)

Étant donné que, tant un suspect identifié mineur qu'un suspect identifié majeur peuvent être impliqués lors d'un même fait, il est possible que la somme des colonnes «Mineur» et «Majeur» soit supérieure à la valeur de la colonne «Total...»  
(voir également la note méthodologique)

#### Turnhout

2023

Catégorie principale / Âge	Nombre total de faits avec au moins 1 suspect identifié	Mineur	%	Majeur	%
Vol et extorsion	78	36	46,2%	45	57,7%
Drogues	63	11	17,5%	52	82,5%
Infr. contre l'intégrité physique	35	2	5,7%	34	97,1%
Infr. contre la sécurité publique	33	2	6,1%	31	93,9%
Infr. contre autres valeurs morales et sentiments	28			28	100,0%
Dégradation de la propriété	25	2	8,0%	23	92,0%
Fraude	16	2	12,5%	16	100,0%
Législation sur les étrangers	15			15	100,0%
Armes et explosifs	13	4	30,8%	9	69,2%
Criminalité informatique	13	1	7,7%	13	100,0%
Infr. contre l'autorité publique	13	2	15,4%	11	84,6%
Infr. contre la foi publique	9	1	11,1%	9	100,0%
Environnement	6			6	100,0%
Infr. contre les mœurs	3			3	100,0%
Santé publique	3			3	100,0%
Code pénal social	2			2	100,0%
Autres lois spéciales	1			1	100,0%
Carte d'identité	1			1	100,0%
Exercice illégal de l'autorité publique	1			1	100,0%
Infr. contre la liberté individuelle	1	1	100,0%	1	100,0%
Législation économique	1			1	100,0%
Loi du football	1			1	100,0%
Protection de la jeunesse	1	1	100,0%		
<b>Total</b>	<b>362</b>	<b>65</b>	<b>18,0%</b>	<b>306</b>	<b>84,5%</b>



## 1.4. Nombre d'infractions selon l'âge des suspects identifiés (par figure criminelle)

Étant donné que, tant un suspect identifié mineur qu'un suspect identifié majeur peuvent être impliqués lors d'un même fait, il est possible que la somme des colonnes «Mineur» et «Majeur» soit supérieure à la valeur de la colonne «Total...» (voir également la note méthodologique)

### Turnhout

2023

#### FC Vol moyen de transport

Figure criminelle / Âge	Nombre total de faits avec au moins 1 suspect identifié	Mineur	%	Majeur	%
Vol de vélomoteur	2	1	50,0%	1	50,0%
Vol de vélo	4			4	100,0%
<b>Total</b>	<b>PA</b>	<b>PA</b>	<b>PA</b>	<b>PA</b>	<b>PA</b>

#### FC Cambriolage

Figure criminelle / Âge	Nombre total de faits avec au moins 1 suspect identifié	Majeur	%
Cambriolage dans habitation	3	3	100,0%
Cambriolage ds entreprise ou commerce	3	3	100,0%
Cambriolage dans bâtiment (total)	6	6	100,0%
<b>Total</b>	<b>PA</b>	<b>PA</b>	<b>PA</b>

#### FC Vol autre

Figure criminelle / Âge	Nombre total de faits avec au moins 1 suspect identifié	Mineur	%	Majeur	%
Vol avec violence sans arme	6	5	83,3%	2	33,3%
Vol dans ou sur un véhicule	1			1	100,0%
Vol à l'étalage	47	28	59,6%	21	44,7%
<b>Total</b>	<b>PA</b>	<b>PA</b>	<b>PA</b>	<b>PA</b>	<b>PA</b>

## CRIMINALITE ENREGISTREE: SUSPECTS



### Criminalité ICT

Figure criminelle / Âge	Nombre total de faits avec au moins 1 suspect identifié	Majeur	%
Fraude de cartes de paiements	4	4	100,0%
Phishing	2	2	100,0%
<b>Total</b>	<b>PA</b>	<b>PA</b>	<b>PA</b>

### FC Autre

Figure criminelle / Âge	Nombre total de faits avec au moins 1 suspect identifié	Mineur	%	Majeur	%
Violence contre les métiers d'intérêt général	8	1	12,5%	7	87,5%
Dégradation de voiture	12			12	100,0%
<b>Total</b>	<b>PA</b>	<b>PA</b>	<b>PA</b>	<b>PA</b>	<b>PA</b>

### PH Violence intrafamiliale (VIF)

Figure criminelle / Âge	Nombre total de faits avec au moins 1 suspect identifié	Mineur	%	Majeur	%
VIF: physique, dans le couple	8			8	100,0%
VIF: physique, envers des descendants	2	1	50,0%	2	100,0%
VIF: physique, envers d'autres membres	1			1	100,0%
VIF: psychique, dans le couple	2			2	100,0%
VIF: psychique, envers d'autres membres	2			2	100,0%
<b>Total</b>	<b>PA</b>	<b>PA</b>	<b>PA</b>	<b>PA</b>	<b>PA</b>

### PH Drogues

Figure criminelle / Âge	Nombre total de faits avec au moins 1 suspect identifié	Mineur	%	Majeur	%
Vente de cocaïne	3			3	100,0%
Vente de drogues synthétiques	2	1	50,0%	1	50,0%
<b>Total</b>	<b>PA</b>	<b>PA</b>	<b>PA</b>	<b>PA</b>	<b>PA</b>



## CRIMINALITE ENREGISTREE: SUSPECTS



### PH Violence dans l'espace public

Figure criminelle / Âge	Nombre total de faits avec au moins 1 suspect identifié	Mineur	%	Majeur	%
Violence physique (voie publique)	14			14	100,0%
Violence physique (autre endroit public)	2	1	50,0%	2	100,0%
Violence physique (endroit accessible au public)	9	1	11,1%	8	88,9%
Violence sexuelle (endroit accessible au public)	1			1	100,0%
Violence psychique (voie publique)	10			10	100,0%
Violence psychique (autre endroit public)	1			1	100,0%
Violence psychique (endroit accessible au public)	4			4	100,0%
Vol avec violence sans arme (transport public)	1	1	100,0%		
Vol avec violence sans arme (autre endroit public)	1	1	100,0%	1	100,0%
Vol avec violence sans arme (endr. acces. au pub.)	4	3	75,0%	1	25,0%
<b>Total</b>	<b>PA</b>	<b>PA</b>	<b>PA</b>	<b>PA</b>	<b>PA</b>

### PH Autre

Figure criminelle / Âge	Nombre total de faits avec au moins 1 suspect identifié	Majeur	%
Cyberharcèlement	4	4	100,0%
Fraude à l'identité	5	5	100,0%
<b>Total</b>	<b>PA</b>	<b>PA</b>	<b>PA</b>



## Partie 2: Niveau SUSPECTS-FAIT (comptage du nombre de combinaisons suspect-fait)

### 2.1. Nombre de suspects-fait selon le sexe des suspects identifiés (TOP 5 des catégories principales)

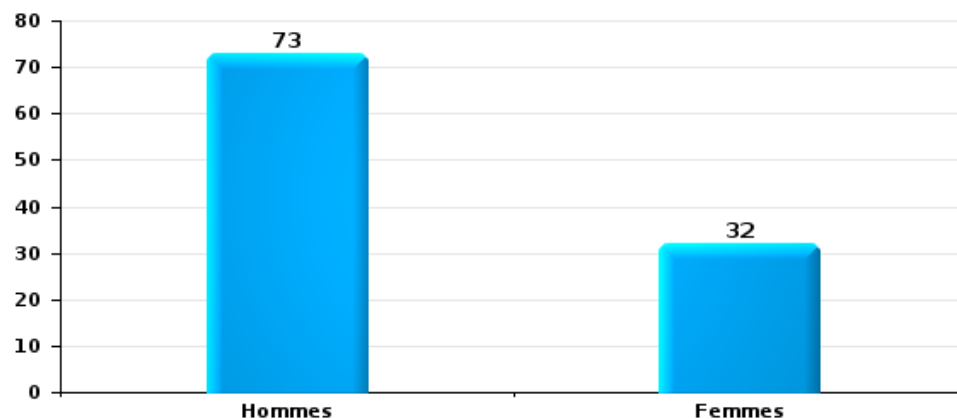
Lorsqu'un même suspect a commis plusieurs faits durant la période considérée, il est aussi comptabilisé plusieurs fois (voir également la note méthodologique)

#### Turnhout

2023

#### Vol et extorsion

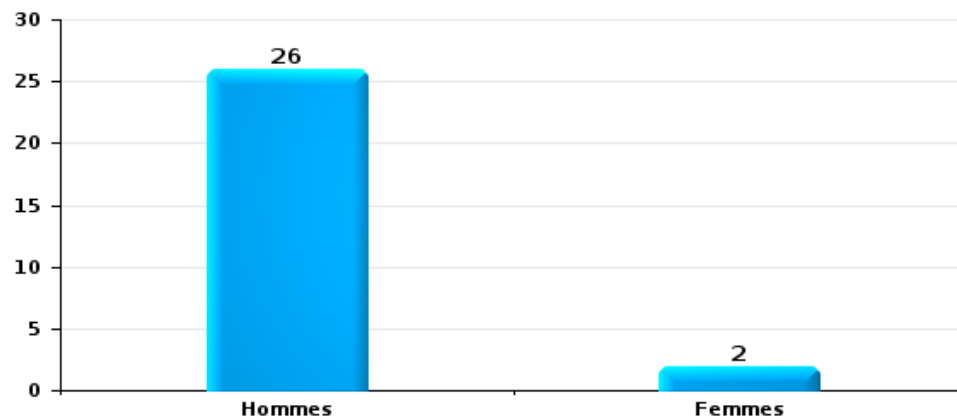
Nombre de suspects-fait selon le sexe





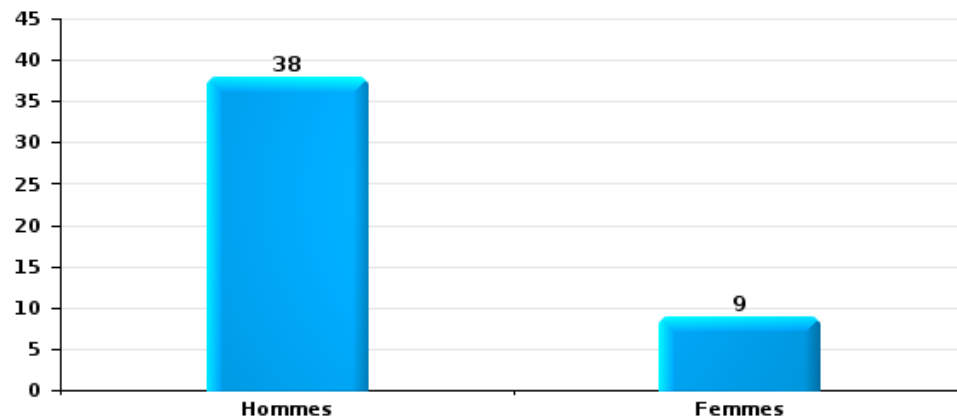
Dégradation de la propriété

Nombre de suspects-fait selon le sexe



Infr. contre l'intégrité physique

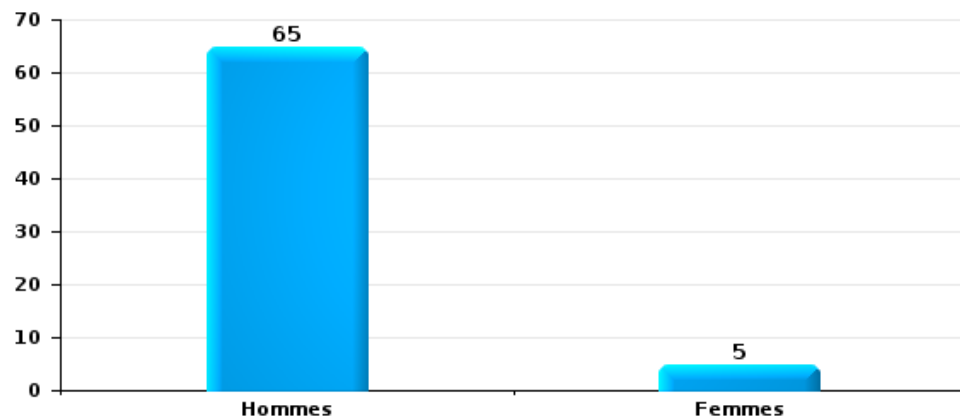
Nombre de suspects-fait selon le sexe





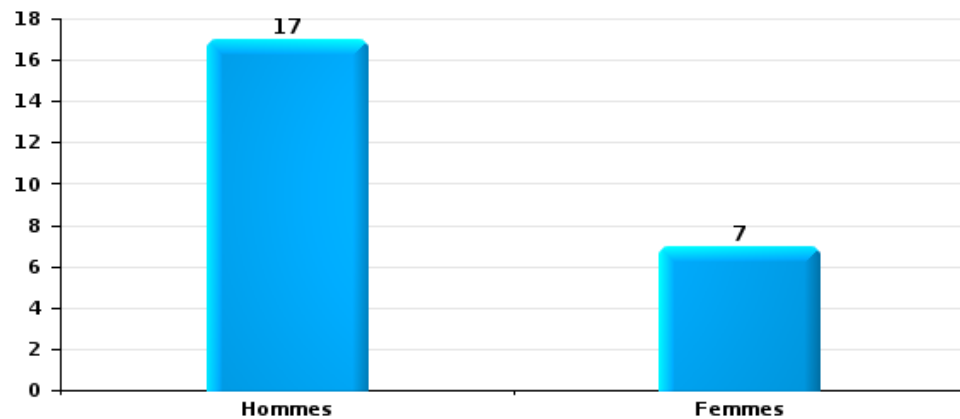
Drogues

Nombre de suspects-fait selon le sexe



Fraude

Nombre de suspects-fait selon le sexe





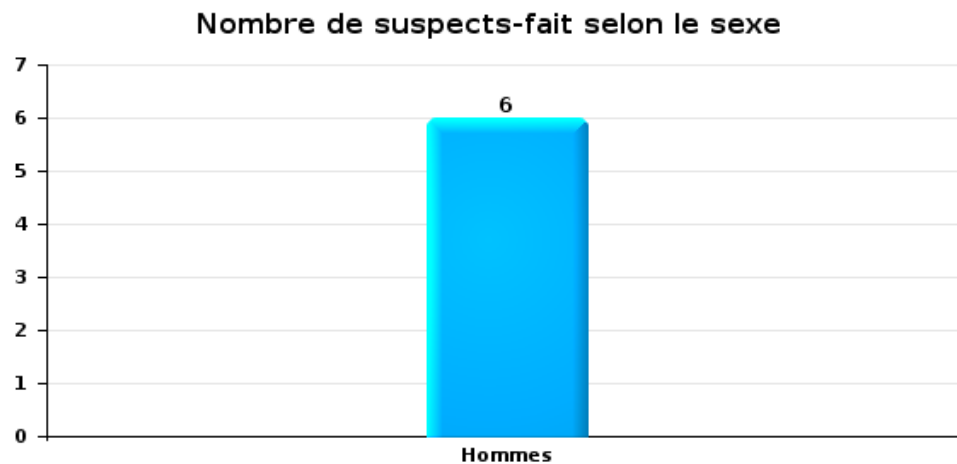
## 2.2. Nombre de suspects-fait selon le sexe des suspects identifiés (TOP 5 des figures criminelles)

Lorsqu'un même suspect a commis plusieurs faits durant la période considérée, il est aussi comptabilisé plusieurs fois (voir également la note méthodologique)

### Turnhout

2023

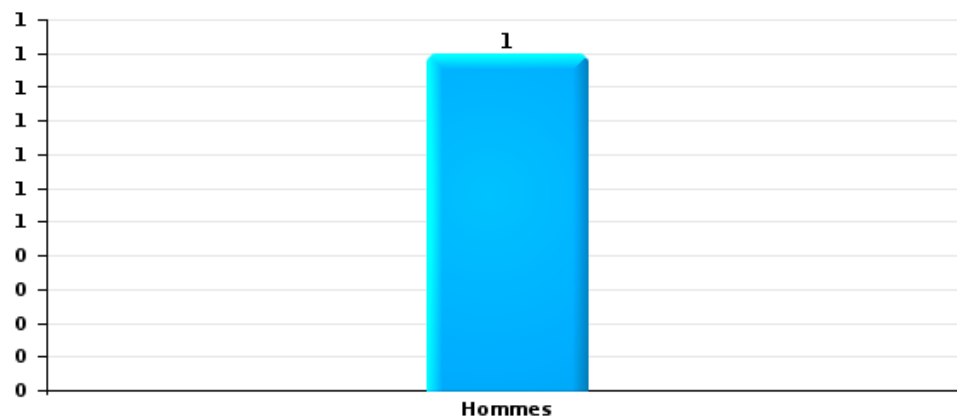
### Cambriolage dans bâtiment (total)





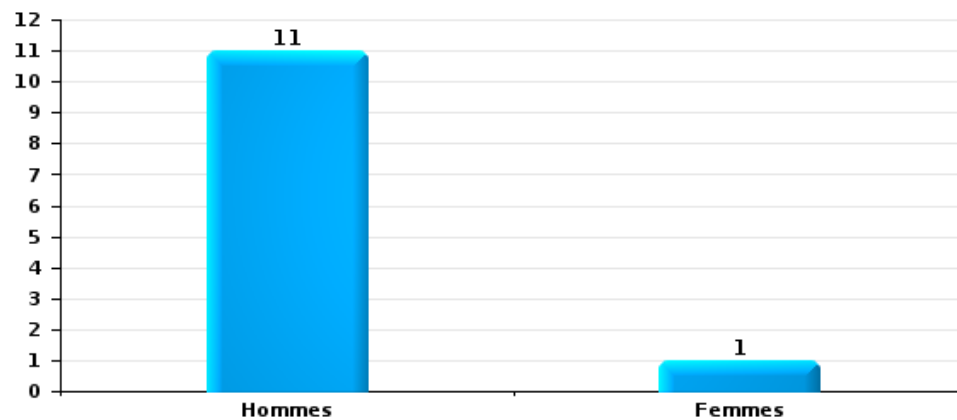
Vol dans ou sur un véhicule

Nombre de suspects-fait selon le sexe



Dégradation de voiture

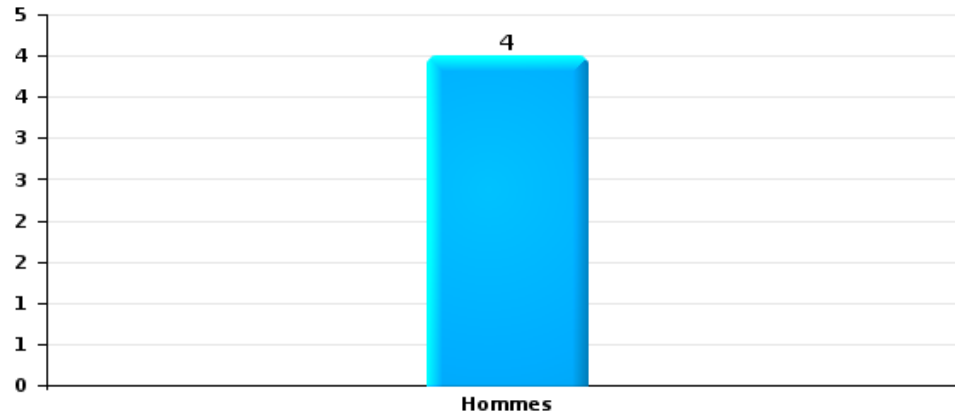
Nombre de suspects-fait selon le sexe





Vol de vélo

Nombre de suspects-fait selon le sexe





### 2.3. Nombre de suspects-fait selon l'âge des suspects identifiés (TOP 5 des catégories principales)

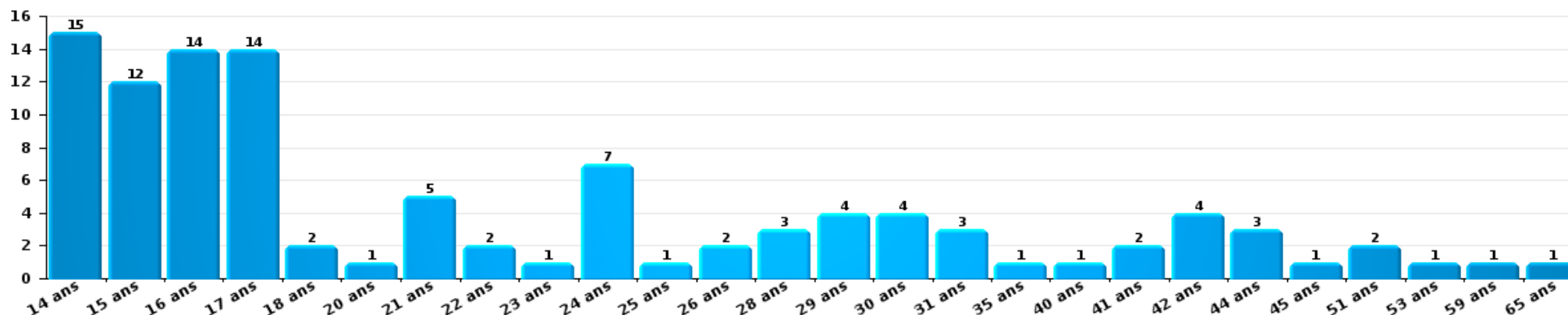
1) Lorsqu'un même suspect a commis plusieurs faits durant la période considérée, il est aussi comptabilisé plusieurs fois, qu'il ait le même âge ou non – 2) Les suspects au-dessous de 14 ans et à partir de 90 ans ne sont pas repris dans le tableau (voir également la note méthodologique)

#### Turnhout

2023

#### Vol et extorsion

Nombre de suspects-fait par âge (chronologique)

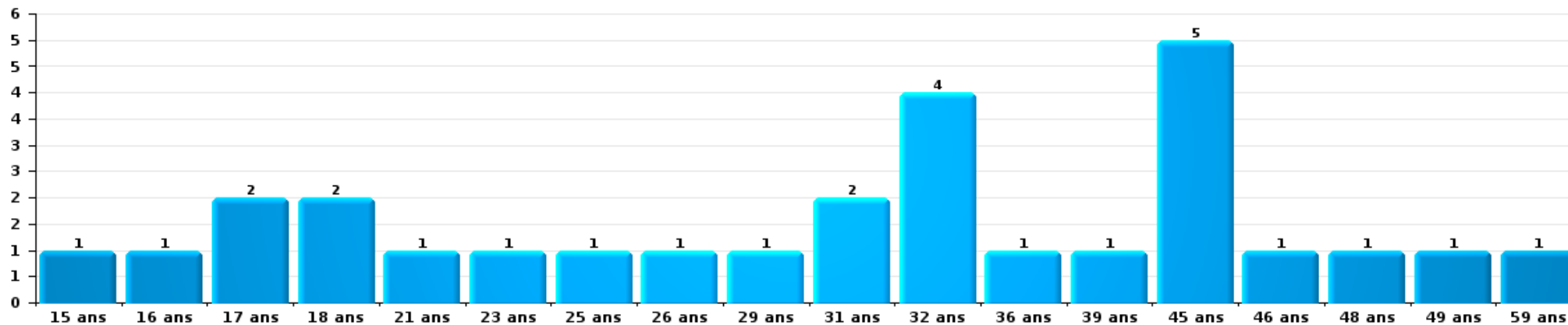






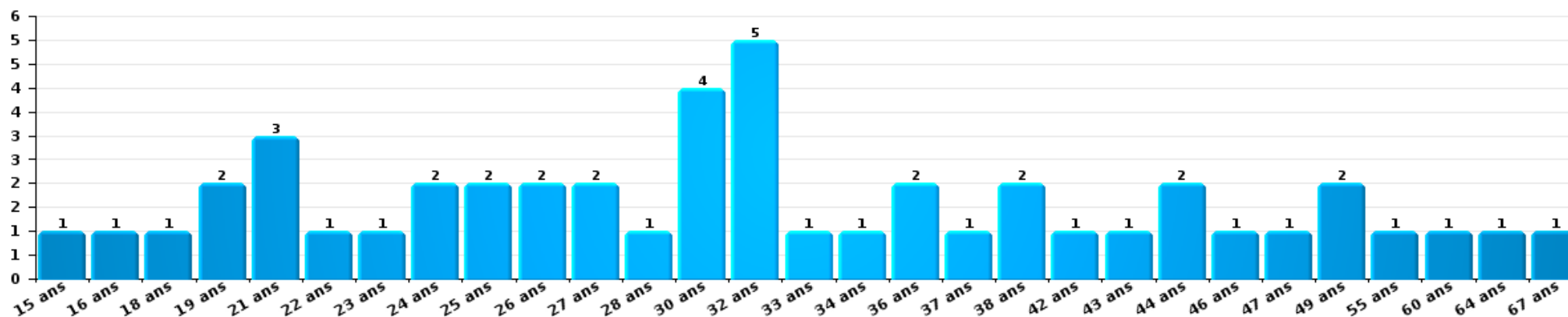
Dégradation de la propriété

Nombre de suspects-fait par âge (chronologique)



Infr. contre l'intégrité physique

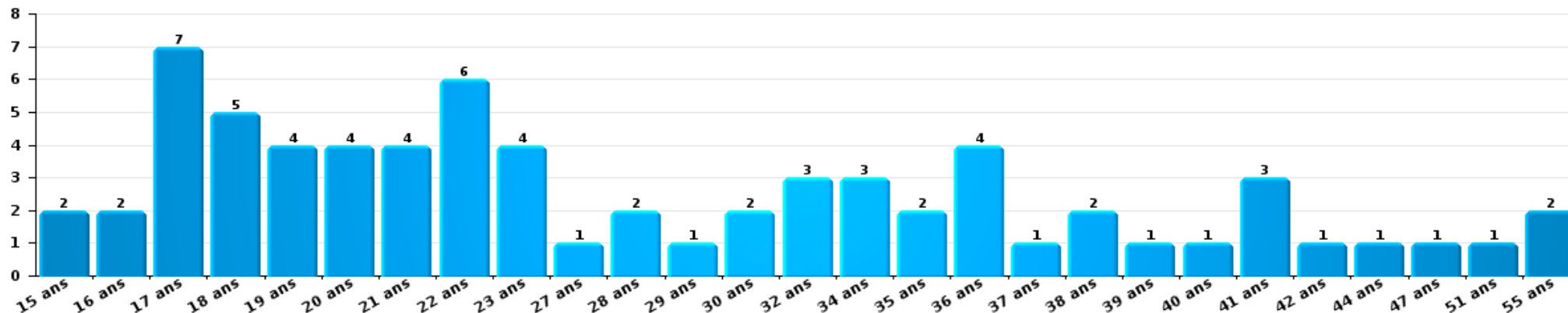
Nombre de suspects-fait par âge (chronologique)





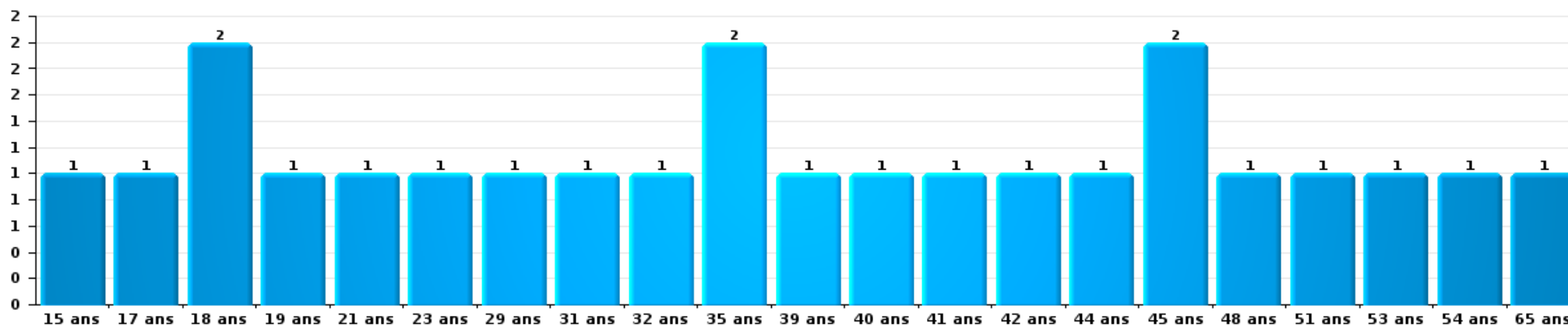
Drogues

Nombre de suspects-fait par âge (chronologique)



Fraude

Nombre de suspects-fait par âge (chronologique)





## 2.4. Nombre de suspects-fait selon l'âge des suspects identifiés (TOP 5 des figures criminelles)

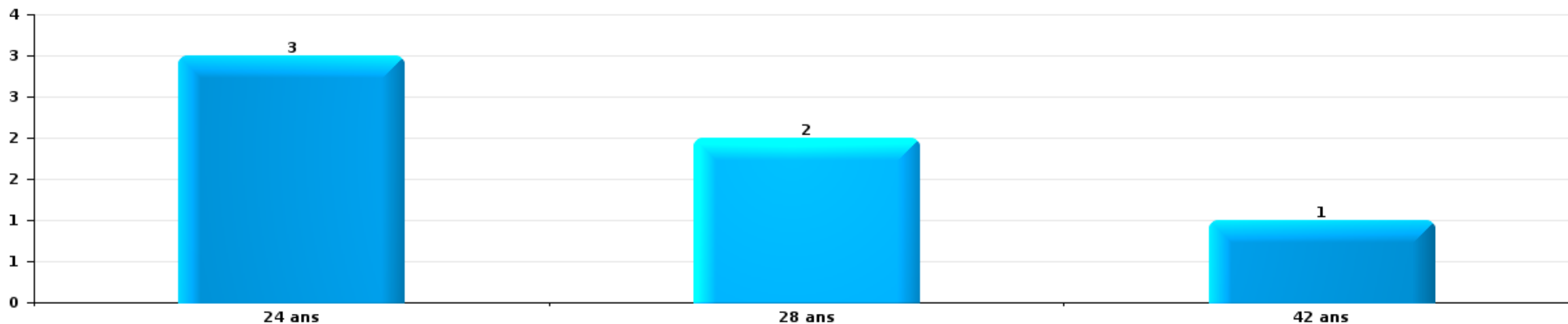
1) Lorsqu'un même suspect a commis plusieurs faits durant la période considérée, il est aussi comptabilisé plusieurs fois, qu'il ait le même âge ou non – 2) Les suspects au-dessous de 14 ans et à partir de 90 ans ne sont pas repris dans le tableau (voir également la note méthodologique)

### Turnhout

2023

### Cambrilage dans bâtiment (total)

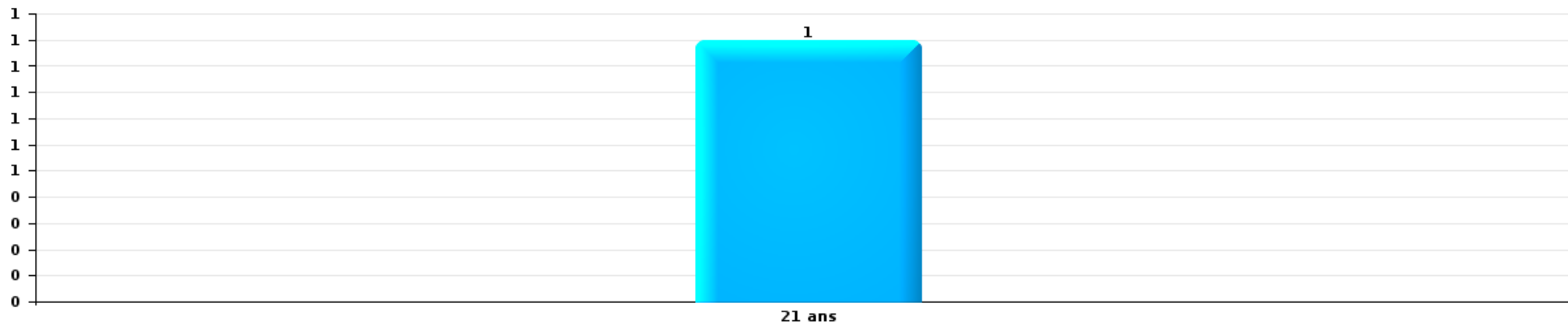
Nombre de suspects-fait par âge (chronologique)





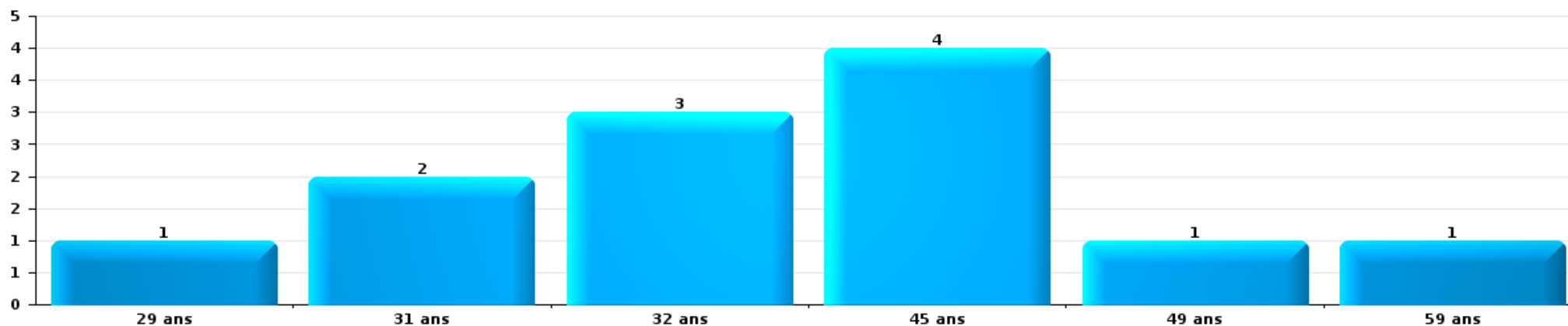
Vol dans ou sur un véhicule

Nombre de suspects-fait par âge (chronologique)



Dégradation de voiture

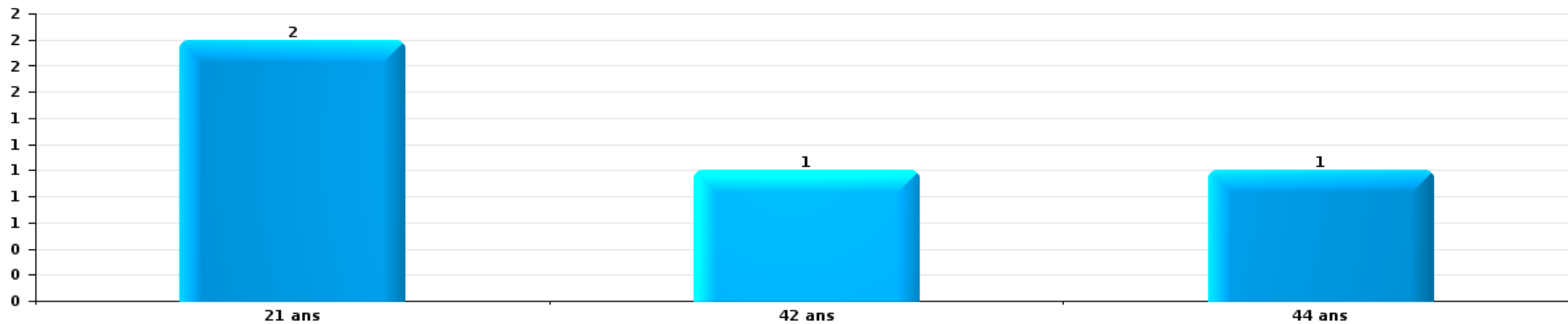
Nombre de suspects-fait par âge (chronologique)





Vol de vélo

Nombre de suspects-fait par âge (chronologique)



# ***STATISTIQUES POLICIERES DE CRIMINALITE***

---

*LIEU DE PERPETRATION: COMMUNE*

**Turnhout**

***ANNEXE I: DETAIL PAR CATEGORIE DE DELIT  
CODE PENAL***

## Turnhout

### Infraction Code pénal

#### Infr. contre l'intégrité physique

			2000	2013	2014	2015	2016	2017	2018	2019	2020	2021	2022	2023
Assassinat	Empoisonnement (assassinat)	Tent.									1			
	Autres	Acc.				1		1		1			2	
		Tent.		2	1	4	2		2	3			2	
	<b>Sous-total</b>			<b>2</b>	<b>1</b>	<b>5</b>	<b>2</b>	<b>1</b>	<b>2</b>	<b>4</b>	<b>4</b>	<b>1</b>	<b>2</b>	<b>2</b>
Meurtre	Parricide (meurtre)	Tent.		1										
	Meurtre pour faciliter le vol	Tent.					1				1		1	
	Non spécifié	Acc.											1	
		Acc.				1	1					1		
	Autres	Tent.	1	3	1	3	5	4	5	3	6	9	7	2
<b>Sous-total</b>			<b>1</b>	<b>4</b>	<b>1</b>	<b>3</b>	<b>7</b>	<b>5</b>	<b>5</b>	<b>3</b>	<b>8</b>	<b>9</b>	<b>9</b>	<b>2</b>
Torture et maltraitance	Torture	Acc.				1								
	Traitement inhumain	Acc.			3	1			1		1	2		
	Traitement dégradant	Acc.			1	1				1			1	
	<b>Sous-total</b>				<b>1</b>	<b>4</b>	<b>2</b>			<b>1</b>	<b>1</b>	<b>1</b>	<b>2</b>	<b>1</b>
Coups et/ou blessures vol. en sphère familiale	Entre partenaires ou ex-partenaires	Acc.	36	81	74	71	69	62	72	78	102	77	90	13
	Lors d'un différend familial en général	Acc.	25											
		Tent.	1											
	Par les parents envers un mineur	Acc.		6	3	4	14	6	9	7	9	9	9	3
	Envers les parents	Acc.	1	9	9	4	5	3	3	3	7	6	10	1
	Envers d'autres ascendants directs ou collatéraux	Acc.	1	4	2	2	3	6	8	6	6	5	8	3
		Tent.			1									
<b>Sous-total</b>			<b>64</b>	<b>100</b>	<b>89</b>	<b>81</b>	<b>91</b>	<b>77</b>	<b>92</b>	<b>94</b>	<b>123</b>	<b>100</b>	<b>112</b>	<b>17</b>
Coups et/ou blessures vol. hors sphère familiale	Bagarres (=coups réciproques)	Acc.	33	20	15	26	28	22	25	22	23	34	44	12
	Coups envers fonctionnaire de police	Acc.	8	4	5	6	1	5	8	8	10	8	6	4
	Envers un mineur par une pers. ayant autorité	Acc.	1	4	2	3	7		6	1	2	3		1
	Envers un mineur qualité de l'auteur inconnue	Acc.	11	16	15	15	16	7	11	15	9	17	16	3
	Envers pers. vulnérable par pers. ayant autorité	Acc.		1		1	2							
	Envers pers. vulnérable (qualité auteur inconnue)	Acc.			2					1		1		
	Envers un mineur par cohabitant sans rel. Autorité	Acc.										1	1	
	Coups envers personnel transport public	Acc.		1	1	3			1	4		1	2	
	Coups envers personnel autre service public	Acc.		2	1	1	2					1		1
	Coups envers profession médicale	Acc.			1		1	2	1	2	1	1	2	1
		Tent.					1							
	Coups envers personnel institut d'enseignement	Acc.		2	2	1	1	3	2	1			1	
	Coups envers gardien de prison/corps sécurité	Acc.			1	1						1		1
	Non spécifié	Acc.	139	157	161	154	160	156	132	126	105	140	170	27
Tent.		6	1		1						1	1		
<b>Sous-total</b>			<b>198</b>	<b>208</b>	<b>206</b>	<b>212</b>	<b>219</b>	<b>195</b>	<b>186</b>	<b>180</b>	<b>152</b>	<b>208</b>	<b>243</b>	<b>49</b>

## Infr. contre l'intégrité physique

			2000	2013	2014	2015	2016	2017	2018	2019	2020	2021	2022	2023
Abstention coupable	Acc.			3	1	3	1		1	4		2	4	
	Sous-total			3	1	3	1		1	4		2	4	
Autres infr. volontaires. c/ l'intégrité phys.	Privation de soins à enfant ou personne vulnérable	Acc.	1			1	2			1			1	
	Délaissement d'enfant ou personne vulnérable	Acc.											1	
	Abandon d'enfant dans le besoin	Acc.	1			1								
	Administration substances nuisibles	Acc.			2			3	1	2	2	1	1	1
	Empoisonnement de denrées	Acc.					1							
	Entrave méchante à la circulation	Tent.	6	6	9	6	18	19	15	17	13	23	13	4
	Voies de faits et violences légères	Acc.	13	26	33	23	33	35	23	29	14	27	26	2
	Sous-total		21	32	44	31	54	58	39	49	29	51	42	7
Infr. involontaires contre l'intégrité physique	Homicides involontaires	Acc.									1			
	Coups et/ou blessures involontaires	Acc.	5	3	4	1	2		1	2		1	1	
	Administration involontaire substances nuisibles	Acc.					1							
	Abstention d'entretien enfant/personne vulnérable	Acc.				1								
	Morsure de chien	Acc.	1	2	1	4	4	2	4	2	4	3	6	
	Non spécifié	Acc.			1									
	Sous-total		6	5	6	6	7	2	5	4	5	4	7	
	Total		290	354	349	345	383	338	331	339	319	378	420	75



## Infr. contre la liberté individuelle

		2000	2013	2014	2015	2016	2017	2018	2019	2020	2021	2022	2023	
Prise d'otages	Acc.	3	1						1			1		
	Tent.	1						1				1		
	<b>Sous-total</b>	<b>4</b>	<b>1</b>					<b>1</b>	<b>1</b>			<b>2</b>		
Enlèvement de mineur ou personne vulnérable	Enlèvement parental	Acc.			1	1		2		1	1	1	1	
		Tent.				1		1				2		
	Autre enlèvement	Acc.		1	1	1								
		Tent.	1					1				2		
	<b>Sous-total</b>	<b>1</b>	<b>1</b>	<b>1</b>	<b>2</b>	<b>3</b>	<b>1</b>	<b>3</b>		<b>1</b>	<b>3</b>	<b>3</b>	<b>1</b>	
	Détenition par un particulier	Acc.		7	3	7	5		2	3	2	4	4	1
Tent.		1												
<b>Sous-total</b>		<b>1</b>	<b>7</b>	<b>3</b>	<b>7</b>	<b>5</b>		<b>2</b>	<b>3</b>	<b>2</b>	<b>4</b>	<b>4</b>	<b>1</b>	
<b>Total</b>	<b>6</b>	<b>9</b>	<b>4</b>	<b>9</b>	<b>8</b>	<b>1</b>	<b>6</b>	<b>4</b>	<b>3</b>	<b>3</b>	<b>7</b>	<b>9</b>	<b>2</b>	

## Infr. contre les mœurs

			2000	2013	2014	2015	2016	2017	2018	2019	2020	2021	2022	2023
Viol n'ayant pas causé la mort	Victime < 10a	Acc.	2	2	1	4	1		2	1	4	2	1	
	Victime 10a - 14a	Acc.	4	3	1		5	2		1	4	3		
	Victime 14a - 16a	Acc.	2	5	5	2	2	2	2	1	2	1	1	
	Victime 16a - 18a	Acc.	2	3	2	1	2	1	2	1	5	6		
		Tent.	1		1									
	Victime majeure	Acc.	2	9	8	12	14	9	13	10	6	18	7	
		Tent.		1	1			4		1				
	Victime âge inconnu	Acc.	1											1
	Sous-total		14	23	19	19	24	18	19	15	21	30	10	
Viol avec conséquence inconnue		Acc.						1				1		
		Tent.	1	1										
		Sous-total	1	1				1				1		
Viol n'ayant pas causé la mort (nvCPS)	Victime < 16a	Acc.								1		1	6	
	Victime 16a - 18a	Acc.											1	
	Victime majeure	Acc.											15	4
		Sous-total								1		1	22	4
Attentat à la pudeur avec violence / menace	Victime < 16a	Acc.	1	1	2		2	3	2	2	1		2	
	Victime 16a - 18a	Acc.	3	1	2	1					4			
		Acc.	5	6	3		7	3	6	9	6	3	2	
	Victime majeure	Tent.			1			1					1	
		Sous-total	9	8	8	1	9	7	8	11	11	3	5	
Attentat à la pudeur sans violence / menace	Victime < 16a	Acc.	7	7	11	12	8	6	4	6	7	11	3	
		Tent.			1			1			1			
	Victime 16a - 18a	Acc.	1			5	2	2	3	1	4	6	2	
		Acc.	4	2	1	8	7	5	4	7	9	6	4	
	Victime âge inconnu	Tent.				1	1							
	Sous-total	12	9	13	25	18	15	11	14	21	23	9		
Attentat à la pudeur non spécifié		Acc.	2		1				1					
		Tent.	1											
		Sous-total	3		1				1					
Atteinte intégrité sexuelle sans mort (nvCPS)	Victime < 16a	Acc.										2	4	1
	Victime 16a - 18a	Acc.											2	
	Victime majeure	Acc.											10	1
		Sous-total										2	16	2
Pornographie enfantine	Détention	Acc.	1		2	4		8		5	3	6	3	
		Tent.									1			
	Distribution	Acc.		2	3	5	7	3	10	13	10	14		
	Accès pornographie enfantine via technologie	Acc.				1	1		2				1	
	Non spécifié	Acc.				2	2							
	Sous-total	1	2	5	11	10	12	10	20	14	20	4		

**Infr. contre les mœurs**

			2000	2013	2014	2015	2016	2017	2018	2019	2020	2021	2022	2023
Pornographie	Acc.		1		3	2	1		1	1				
	Tent.		1											
	Sous-total		2		3	2	1		1	1				
Incitation à la débauche	Victime mineure	Acc.	1	5	5	8	1	2			2		2	
	Victime majeure	Acc.						1						
	Age victime inconnu	Acc.			1		2	2					3	1
	Sous-total		1	5	6	8	3	5			2		3	3
Exploitation de la débauche d'autrui	Victime mineure	Acc.			3	1								1
	Victime majeure	Acc.		1						1	2		1	
	Age victime inconnu	Acc.			2									
	Sous-total		3	1	5	1				1	2		2	
Outrage public aux bonnes mœurs	Actions (exhibitionnisme, etc.)	Acc.	12	5	13	2	10	3	11	7	6	5	4	
	Ecrits, images, objets	Acc.	6		1		6	5	6	5	3	1	3	
		Tent.					1							
	Obscénités en public	Acc.			1						1			
	Exhibitionnisme (nvCPS)	Acc.												1
	Non spécifié	Acc.	1											
Sous-total		19	5	15	2	17	8	17	12	10	6	7	1	
Voyeurisme	Observation/enregistrement de nudité ou intimité	Acc.		1		1	2	1	2	5		1	1	
	Diffusion enregistrement nudité ou intimité	Acc.					2		1	3		2		
	Sous-total			1	1	4	1	3	8			3	1	
Voyeurisme direct (nvCPS)	Victime < 16a	Acc.											1	
	Victime 16a - 18a	Acc.											1	
	Victime majeure	Acc.											2	
	Sous-total												4	
Voyeurisme via moyen technique ou autre (nvCPS)	Victime majeure	Acc.										1	2	2
	Sous-total											1	2	2
Diffusion de contenu à caractère sexuel (nvCPS)	Victime < 16a	Acc.											1	
	Sous-total												1	
Diffusion contenu sex. but méchant/lucrat. (nvCPS)	Victime < 16a	Acc.											2	
	Victime majeure	Acc.											1	2
	Sous-total												3	2
Grooming (contact par ICT avec mineur < 16 ans)	Acc.				1		2			1	2	1	1	
	Sous-total				1		2			1	2	1	1	
Grooming online - avec ICT (nvCPS)	Victime < 16a	Acc.											1	
	Sous-total												1	
Images d'abus sexuels de mineurs (nvCPS)	Production/diffusion images abus sexuels (nvCPS)	Acc.										1		
	Sous-total											1		
<b>Total</b>			<b>65</b>	<b>55</b>	<b>75</b>	<b>71</b>	<b>86</b>	<b>69</b>	<b>70</b>	<b>84</b>	<b>83</b>	<b>95</b>	<b>91</b>	<b>11</b>

**Infr. contre autres valeurs morales et sentiments**

			2000	2013	2014	2015	2016	2017	2018	2019	2020	2021	2022	2023
Harcèlement	Harcèlement par téléphone (OLD)	Acc.	5											
		Acc.	13	103	124	118	96	115	141	165	176	189	167	63
	Sous-total	18	103	124	118	96	115	141	165	176	189	167	63	
Violation de sépulture		Acc.				1								
		Sous-total			1									
Violation du secret professionnel		Acc.			2	1		2	2		1		5	
		Sous-total		2	1		2	2		1		5		
Atteinte à l'honneur	Calomnie et diffamation	Acc.	25	29	26	32	40	38	46	37	26	33	26	4
	Déclaration calomnieuse	Acc.	2	1	3	4	3		2	1			1	
	Imputation calomnieuse	Acc.	6	11	7	9	7	7	4	3	11	8	3	1
	Divulgateion méchante	Acc.	2	1	1	1	4	2			1	1	1	
	Injures (Délit)	Acc.	3	16	7	7	4	5	3	2	3		5	
		Sous-total	38	58	44	53	58	52	55	43	41	42	36	5
Vie privée	Intrusion de nuit	Acc.	4											
	Violation de domicile par un particulier	Acc. Tent.	16	14	11	9	8	8	8	9	10	7	4	3
	Violation du secret des lettres	Acc.	2	3		1	2	7	1	1	1	1	1	
		Sous-total	22	17	11	10	10	15	9	10	11	9	5	3
Libre exercice des cultes		Acc.	1											
		Sous-total	1											
Tapage nocturne		Acc.	20	4	3	2	1	1		3	5	5	2	
		Sous-total	20	4	3	2	1	1		3	5	5	2	
Abus d'informations issues d'un dossier pénal		Acc.					1							
		Sous-total					1							
Violation de communication par particulier		Acc.					1							
		Tent.						1						
		Sous-total					1	1						
Abus faiblesses de personnes		Acc.			1	2		2		2		1	1	
		Sous-total		1	2		2		2		1	1		
Vie privée mœurs: publication identité victime		Acc.											1	
		Sous-total											1	
Cyberlokkking (leurre de mineur par ICT)		Acc.						1			1			
		Sous-total						1			1			
Attirer ou utiliser mineur ou personne vulnérable		Acc.				1								
		Tent.								1				
		Sous-total			1					1				

**Infr. contre autres valeurs morales et sentiments**

			2000	2013	2014	2015	2016	2017	2018	2019	2020	2021	2022	2023
Occupation bien d'autrui (squatter)	Pénétrer / occuper / séjourner (bien non habité)	Acc.								1			2	
	Pénétrer / occuper / séjourner (bien habité)	Acc.										1		
		Sous-total								1		1	2	
		Total	99	182	185	188	167	189	207	225	235	247	219	71

**Infr. relative au statut juridique de l'enfant**

			2000	2013	2014	2015	2016	2017	2018	2019	2020	2021	2022	2023
Non-représentation d'enfants	Par les parents	Acc.	3	2	7	2		1				2	1	
	Par une personne qui en a la charge	Acc.			1						1			
		Sous-total	3	2	8	2		1			1	2	1	
Non-déclaration de naissance		Acc.				1								
		Sous-total				1								
Non spécifié		Acc.				1								
		Sous-total				1								
			Total	2	8	4		1			1	2	1	

## Vol et extorsion

			2000	2013	2014	2015	2016	2017	2018	2019	2020	2021	2022	2023
Vol avec circ. aggr.	Avec violence	Acc.	34	24	25	14	25	17	28	30	26	18	9	2
		Tent.	11	4	3	7	3	3	4	6	5	1	2	
	Sans violence	Acc.	399	304	281	326	354	243	237	246	134	175	224	50
		Tent.	111	109	90	114	135	84	91	97	45	70	68	31
<b>Sous-total</b>			<b>555</b>	<b>441</b>	<b>399</b>	<b>461</b>	<b>517</b>	<b>347</b>	<b>360</b>	<b>379</b>	<b>210</b>	<b>264</b>	<b>303</b>	<b>83</b>
Vol sans circ. aggr.	Avec violence	Acc.	11	23	19	19	21	18	15	16	12	5	12	6
		Tent.	5		3	1	3	3	1	4	3	1	3	
	Sans violence, Vol à la tire	Acc.	117	105	145	106	70	45	37	31	17	13	13	4
		Tent.			3	3		1						
	Sans violence, Vol d'usage	Acc.	4		3		1	3	1	3	1	1	1	
		Tent.												
	Sans violence, Vol domestique	Acc.	17	16	13	24	10	19	18	19	19	23	27	4
		Tent.		1										
	Sans violence	Inc.	7											
		Acc.	1.035	1.190	1.148	1.152	1.174	969	1.181	1.061	697	713	983	220
	Tent.	26	16	17	15	22	16	20	19	10	12	17	9	
<b>Sous-total</b>			<b>1.222</b>	<b>1.351</b>	<b>1.351</b>	<b>1.320</b>	<b>1.301</b>	<b>1.074</b>	<b>1.273</b>	<b>1.153</b>	<b>759</b>	<b>768</b>	<b>1.056</b>	<b>243</b>
Vol non spécifié		Acc.	17	3	2	2	3	1	1			1	3	1
		Tent.	1											
	<b>Sous-total</b>	<b>18</b>	<b>3</b>	<b>2</b>	<b>2</b>	<b>3</b>	<b>1</b>	<b>1</b>				<b>1</b>	<b>3</b>	<b>1</b>
Extorsion		Acc.	3	7	9	10	12	6	12	8	17	6	16	1
		Tent.	1	2	1	3	7	3	14	12	7	12	9	2
	<b>Sous-total</b>	<b>4</b>	<b>9</b>	<b>10</b>	<b>13</b>	<b>19</b>	<b>9</b>	<b>26</b>	<b>20</b>	<b>24</b>	<b>18</b>	<b>25</b>	<b>3</b>	
<b>Total</b>			<b>1.799</b>	<b>1.804</b>	<b>1.762</b>	<b>1.796</b>	<b>1.840</b>	<b>1.431</b>	<b>1.660</b>	<b>1.552</b>	<b>993</b>	<b>1.051</b>	<b>1.387</b>	<b>330</b>

## Fraude

		2000	2013	2014	2015	2016	2017	2018	2019	2020	2021	2022	2023
Blanchiment d'argent	Acc.	2	6	3	3	2		8	19	35	34	20	3
	Tent.										1	1	
	Sous-total	2	6	3	3	2		8	19	35	35	21	3
Recel	Recel simple	Acc.	14	13	5	6	3	8	16	9	5	3	2
	Recel qualifié	Acc.	3					2					
	Non spécifié	Acc.	1										
		Tent.	1										
	Sous-total	19	13	5	6	3	8	18	9	5	3	2	
Grivèlerie	Carburant / lubrifiant	Acc.	3		1		2				2	2	
	Boissons et aliments	Acc.	6	4	4	4	2	3	3	5	2	1	8
	Voiture de location	Acc.	6	3	2	5	3		4	2	2	3	2
	Logements	Acc.	2	3	2	1			5	1			1
	Sous-total		17	10	9	10	5	5	7	12	5	6	13
Corruption privée	Acc.								1				
	Sous-total								1				
Détournement et destruction frauduleuse	Cel frauduleux	Acc.	14	6	12	11	10	9	9	12	11	5	11
	D'argent, de papiers, etc.	Acc.			1	1	1	1			1	1	
	D'objets saisis	Acc.						1	2		2	3	3
	D'héritage	Acc.				1	1	1					
	Non spécifié	Acc.		7	3	2	2	4	2	5	3	3	6
	Sous-total	14	13	16	15	14	16	13	17	17	12	20	2
Esroquerie	Fraude par internet	Acc.		43	55	54	44	53	70	76	120	125	110
		Tent.		10	12	16	16	15	16	13	9	9	5
	Esroquerie sans internet	Acc.		50	56	46	45	27	24	30	36	27	35
		Tent.		13	15	16	11	5	8	8	2	9	5
	Non spécifié	Acc.	26										
		Tent.	8										
	Sous-total	34	116	138	132	116	100	118	127	167	170	155	42
Tromperie	Marchandises vendues / travail fourni	Acc.				2							
		Tent.				1							
	Monnaies	Acc.			1								
	Non spécifié	Acc.			1								
	Sous-total			2		3							
Abus de confiance et infr. apparentées	Abus de confiance	Acc.	41	68	46	40	32	47	38	33	38	23	35
	Abus des faiblesses	Acc.	2	1	3		3	7	3	1	3	1	1
	Sous-total		43	69	49	40	35	54	41	34	41	24	36
Abus de biens sociaux	Par des sociétés	Acc.							1		1		
	Autres	Acc.				1							
	Sous-total					1			1		1		



## Fraude

			2000	2013	2014	2015	2016	2017	2018	2019	2020	2021	2022	2023
Infr. liées à l'insolvabilité	Par des tiers	Acc.			1			1						1
	Par le débiteur	Acc.		2	1								1	1
	Non spécifié	Acc.		2	3	2	2	3	6	4	4		4	3
		Sous-total		4	5	2	2	4	6	4	4		5	5
Insolvabilité frauduleuse		Acc.		2	2			1				1		
		Sous-total		2	2			1				1		
Chèques sans provision		Acc.	11	2										
		Tent.	1											
		Sous-total	12	2										
		Total	141	235	229	208	181	188	211	224	274	252	252	60

## Dégradation de la propriété

			2000	2013	2014	2015	2016	2017	2018	2019	2020	2021	2022	2023
Incendie volontaire	Dans lieu habité (de jour)	Acc.	1	4	1	1	1	2	1	3	3		1	2
	Dans lieu habité (de nuit)	Acc.	4	1		1	2	3	2	1	2	3	5	1
		Tent.						1					1	
	Dans lieu habité (moment indéterminé)	Acc.		1										
		Tent.	1											
	Dans un autre lieu (de jour)	Acc.	2	2	2	4	6	3	7	2	5	8	1	2
		Tent.			1								1	
	Dans un autre lieu (de nuit)	Acc.	8	3	1	1	1	3	4	1			2	6
	Tent.												1	
Dans un autre lieu (moment indéterminé)	Acc.	2	2			2			1			1		
	Tent.	2												
		Sous-total	20	13	5	7	12	12	15	7	10	16	14	6
Destruction par explosion volontaire	Dans un autre lieu (de nuit)	Acc.		2	2	1							1	
	Dans un autre lieu (moment indéterminé)	Tent.							1					
	Non spécifié	Acc.	1											
		Sous-total	1	2	2	1			1				1	
Incendie involontaire		Acc.	32	7	7	8	3	10	5	12	11	10	12	1
		Sous-total	32	7	7	8	3	10	5	12	11	10	12	1
Destruction, dénaturation, dégradation	Avec circ. aggr.	Acc.	40	6	5	7	3	2	1	3	4	3	3	1
	Destruction de biens agricoles	Acc.											1	
	Non spécifié	Acc.	8	1		1							1	1
		Tent.	5											
		Sous-total	53	7	5	8	3	2	1	3	4	5	4	1
Vandalisme	Sur véhicules	Acc.	220	206	180	190	158	216	182	146	155	142	165	54
	Sur autres biens mobiliers	Acc.	34	30	44	36	33	27	58	29	33	47	32	14
	Graffitis	Acc.	1	53	12	36	10	12	10	8	6	5	19	25
	Autres détériorations sur biens immobiliers	Acc.	132	140	131	150	156	146	123	122	82	132	169	44
	Dégradation de clôture	Acc.	9	4	2	3	3	5	4	5	2	5	3	
		Sous-total	396	433	369	415	360	406	377	310	278	331	388	137
		Total	502	462	388	439	378	430	399	332	303	363	418	145

**Infr. contre la Sécurité de l'Etat**

		2000	2013	2014	2015	2016	2017	2018	2019	2020	2021	2022	2023
Sûreté extérieure de l'Etat	Acc.				1								
	Sous-total				1								
Terrorisme	Groupe terroriste	Acc.			2		3	3					
	Infractions terroristes particulières	Acc.	1										
	Sous-total		1		2		3	3					
		Total	1		3		3	3					

## Infr. contre la sécurité publique

		2000	2013	2014	2015	2016	2017	2018	2019	2020	2021	2022	2023
Organisation criminelle	Acc.	1	1		2			1		1			
	Sous-total	1	1		2			1		1			
Association de malfaiteurs	Acc.		14	25	10	8	17	35	27	35	27	39	17
	Sous-total		14	25	10	8	17	35	27	35	27	39	17
Evasion de prisonniers	Evasion simple Acc.	1	3		1	2	2	6	8	3	2	9	
	Tent.			1						2			
	Evasion qualifiée Acc.	1											
	Non-entrée de congé Acc.		17	6	20	11	31	10	12	10	11	18	7
	Non-respect surveillance électronique Acc.		2	9	9	6	12	10	12	10	7	5	3
	Non spécifié Acc.	8	3	3	2							2	1
	Sous-total	10	25	19	32	19	45	26	32	25	22	33	11
Recel	Recel de cadavre Acc.						1						
	Sous-total						1						
Menaces	Menace d'attentat Verbales Acc.	118	84	84	77	72	76	79	75	63	69	52	19
	Ecrites Acc.	3	48	19	24	32	29	25	44	29	43	33	10
	Par gestes, emblèmes Acc.	41	17	16	28	28	30	30	30	27	21	43	9
	Alerte à la bombe Acc.					5		2		1	2	1	
	Non spécifié Acc.	2	3			4			2	1	1	2	1
	Tent.	4											
	Sous-total	168	155	119	131	142	135	137	153	133	147	133	40
	Total	179	195	163	175	169	198	199	212	194	196	205	68

## Infr. contre l'autorité publique

		2000	2013	2014	2015	2016	2017	2018	2019	2020	2021	2022	2023
Violence c/ personnes investies autorité publique	Acc.	1	4	3	2	7	2	6	5	1	1	3	2
	Tent.				1								
	<b>Sous-total</b>	<b>1</b>	<b>4</b>	<b>3</b>	<b>2</b>	<b>8</b>	<b>2</b>	<b>6</b>	<b>5</b>	<b>1</b>	<b>1</b>	<b>3</b>	<b>2</b>
Rébellion	Rébellion armée	Acc.	3	1	6	2	4	2		4	5	3	4
	Rébellion non armée	Acc.	27	25	20	25	33	27	32	32	38	40	22
	Non spécifié	Acc.	2			2							1
		Tent.	1										
	<b>Sous-total</b>	<b>33</b>	<b>26</b>	<b>26</b>	<b>29</b>	<b>37</b>	<b>29</b>	<b>32</b>	<b>36</b>	<b>43</b>	<b>43</b>	<b>27</b>	<b>6</b>
Outrages	Acc.	17	12	7	4	12	13	14	14	19	14	5	3
	Tent.	1											
	<b>Sous-total</b>	<b>18</b>	<b>12</b>	<b>7</b>	<b>4</b>	<b>12</b>	<b>13</b>	<b>14</b>	<b>14</b>	<b>19</b>	<b>14</b>	<b>5</b>	<b>3</b>
Refus de coopération (informatique et télécom)	Acc.							1		1	1	1	2
	<b>Sous-total</b>							<b>1</b>		<b>1</b>	<b>1</b>	<b>1</b>	<b>2</b>
Autres infractions	Bris de scellés	Acc.	4		2	3	3	2		1	2		
	Entraves exercice fonction judiciaire	Acc.					1						
	Imprimés sans éditeur responsable	Acc.	2										
	Industrie, commerce et enchères publiques	Acc.					1						
	<b>Sous-total</b>	<b>2</b>	<b>4</b>		<b>2</b>	<b>3</b>	<b>5</b>	<b>2</b>		<b>1</b>	<b>2</b>		
	<b>Total</b>	<b>54</b>	<b>46</b>	<b>36</b>	<b>37</b>	<b>60</b>	<b>49</b>	<b>55</b>	<b>55</b>	<b>65</b>	<b>61</b>	<b>36</b>	<b>13</b>

## Infr. contre la foi publique

			2000	2013	2014	2015	2016	2017	2018	2019	2020	2021	2022	2023
Faux en écritures	Faux en écritures	Acc.	47	30	31	34	26	21	31	31	30	30	21	8
		Tent.	3					2						
	Usage de faux en écrit. et écrit. falsifiées	Acc.	12	9	19	16	11	8	16	14	11	10	8	1
		Tent.				1								
	Sous-total		62	39	50	50	38	29	49	45	41	40	29	9
Usurpation	Immixtion dans fonctions publiques	Acc.	1											
	De fonctions	Acc.	1		3	1	1	1	2		1	3	1	1
	De titres	Acc.											1	
	De nom	Acc.	10	22	14	15	26	22	18	23	26	16	15	10
	Non spécifié	Acc.	1											
	Sous-total		13	22	17	16	27	23	20	23	27	19	17	11
Contrefaçon / falsification	Contrefaçon	Acc.	2	2	3	1		1		1			3	
	Falsification	Acc.	1	5			1	1	1	1			1	
		Sous-total	3	7	3	1	1	2	1	2			4	
Fausses monnaies	Emission	Acc.	23	9	10	10	15	9	5	14	14	10	6	1
		Tent.	5		1	2	6	2	2	1				
	Non spécifié	Acc.	1											
	Autres	Acc.	5	1	1	1	1		1	2	4	4		3
	Sous-total	34	10	12	13	22	11	8	17	18	18	14	6	4
Faux en justice	Faux témoignage	Acc.	1				2				1			
	Fausse déclaration	Acc.	1	2	2		2		1	6			1	
	Faux serment	Acc.		1										
	Falsification d'enregistrement	Acc.		1						1				
	Sous-total	2	4	2		4		1	7	1		1		
	Total	114	82	84	80	92	65	79	94	87	73	57	24	



Turnhout

Infraction Code pénal

Infr. contre la famille

		2000	2013	2014	2015	2016	2017	2018	2019	2020	2021	2022	2023
Bigamie	Acc.	1								1			
	Sous-total	1								1			
Abandon de famille	Acc.	2	1	1		1	1						
	Sous-total	2	1	1		1	1						
Refus du droit aux relations personnelles	Acc.	143	47	39	31	29	30	31	19	25	39	29	7
	Tent.	1											
	Sous-total	144	47	39	31	29	30	31	19	25	39	29	7
Non-acquittement pension alimentaire	Acc.	22		1	2	1	2	7	1	2	1	2	
	Sous-total	22		1	2	1	2	7	1	2	1	2	
<b>Total</b>		<b>169</b>	<b>48</b>	<b>41</b>	<b>33</b>	<b>31</b>	<b>33</b>	<b>38</b>	<b>20</b>	<b>28</b>	<b>40</b>	<b>31</b>	<b>7</b>

Criminalité informatique

		2000	2013	2014	2015	2016	2017	2018	2019	2020	2021	2022	2023
Hacking	Acc.		7	10	11	7	13	27	25	24	22	18	5
	Tent.		1	3						1	2		
	Sous-total		8	13	11	7	13	27	25	25	24	18	5
Faux en informatique	Acc.		3		1			2	1	2	1	3	3
	Sous-total		3		1			2	1	2	1	3	3
Fraude informatique	Acc.		19	25	22	26	27	68	133	265	228	251	63
	Tent.			2	2	3	3	8	15	23	25	15	9
	Sous-total		19	27	24	29	30	76	148	288	253	266	72
Sabotage	Acc.		1					2		2	1	1	
	Sous-total		1					2		2	1	1	
<b>Total</b>			<b>31</b>	<b>40</b>	<b>36</b>	<b>36</b>	<b>43</b>	<b>107</b>	<b>174</b>	<b>317</b>	<b>279</b>	<b>288</b>	<b>80</b>



**Exercice illégal de l'autorité publique**

		2000	2013	2014	2015	2016	2017	2018	2019	2020	2021	2022	2023
Corruption publique	Acc.							1					
	Sous-total							1					
Détention par fonctionnaire public	Acc.												1
	Sous-total												1
Actes arbitraires	Acc.	1			1				1		1	3	
	Sous-total	1			1				1		1	3	
Abus de l'autorité	Acc.	1									1		
	Sous-total	1									1		
	Total	2			1			1	1		2	3	1

**Marchand de sommeil**

		2000	2013	2014	2015	2016	2017	2018	2019	2020	2021	2022	2023
Sans circ. aggr.	Acc.								1	1	3		1
	Sous-total								1	1	3		1
Avec circ. aggr.	Acc.							1	2				
	Sous-total							1	2				
	Total							1	3	1	3		1

**Traite des êtres humains**

		2000	2013	2014	2015	2016	2017	2018	2019	2020	2021	2022	2023
Exploitation sexuelle	Acc.			3			1		1				1
	Sous-total			3			1		1				1
Exploitation économique	Acc.		2	3		1		1			4		
	Sous-total		2	3		1		1			4		
Production ou diffusion de pornographie enfantine	Acc.		1										
	Sous-total		1										
	Total		3	6		1	1	1	1		4		1





**Autres infractions Code pénal**

	2000	2013	2014	2015	2016	2017	2018	2019	2020	2021	2022	2023
<b>Acc.</b>				2		1			1			
<b>Sous-total</b>				2		1			1			
<b>Total</b>				2		1			1			

**Contravention Code pénal**

	2000	2013	2014	2015	2016	2017	2018	2019	2020	2021	2022	2023
<b>Injures (Contravention) Acc.</b>	14											
<b>Sous-total</b>	14											
<b>Destruction d'animaux (Contravention) Acc.</b>	2											
<b>Sous-total</b>	2											
<b>Autres contraventions CP Acc.</b>	43			1						1		
<b>Sous-total</b>	43			1						1		
<b>Total</b>	59			1						1		

# ***STATISTIQUES POLICIERES DE CRIMINALITE***

---

*LIEU DE PERPETRATION: COMMUNE*

**Turnhout**

***ANNEXE II: DETAIL PAR CATEGORIE DE DELIT  
LOIS SPECIALES***



Turnhout

Infraction Lois spéciales

Drogues

			2000	2013	2014	2015	2016	2017	2018	2019	2020	2021	2022	2023
Détention		Acc.	151	166	126	218	221	154	195	267	240	445	255	53
		Tent.	5								1			
		Sous-total	156	166	126	218	221	154	195	267	241	445	255	53
Usage	Usage en groupe	Acc.	77											
		Tent.	4											
	Usage individuel	Acc.	54											
		Tent.	3											
	Faciliter l'usage	Acc.	2	3	4	17	9	2	5		1		3	
	Incitation à l'usage	Acc.	2	2	2	3	4	1						
	Désordre, scandale ou danger dans un espace public	Acc.				2	2	1	1	1	1	1	1	
Sous-total	142	5	6	22	15	4	6	1	2	1	4			
Importation et exportation		Acc.	63	5	15	4	8	13	5	6	4	230	17	1
		Tent.	1											
		Sous-total	64	5	15	4	8	13	5	6	4	230	17	1
Fabrication		Acc.	2	13	23	13	14	5	11	10	14	12	5	
		Tent.	1											
		Sous-total	3	13	23	13	14	5	11	10	14	12	5	
Commerce		Acc.	35	57	51	89	52	68	45	64	85	70	72	18
		Tent.	3							1				
		Sous-total	38	57	51	89	52	68	45	65	85	70	72	18
Autres		Acc.	8	6	10	3	7	2	14	9	7	5	4	
		Tent.												
		Sous-total	8	6	10	3	7	2	14	9	7	5	4	
Total			411	252	231	349	317	246	276	358	353	763	357	72



Législation sur les étrangers

			2000	2013	2014	2015	2016	2017	2018	2019	2020	2021	2022	2023
Transmigration illégale	Mariages simulés/blancs sans récompense/contrainte	Acc.		10	9	18	5	21	11	16	13	17	11	9
		Tent.		1				2	1			1		
	Cohab. légale de complais. sans récompense/contr.	Acc.			1	2	3	2	9	7	6	10	6	5
	Accès au territoire	Acc.	33	9	5	3	6	2	14	18	1	4	2	
	Séjour	Acc.	50	117	86	73	70	78	83	93	56	56	43	7
	Éloignement	Acc.	1	1								1		1
	Pas de port de documents d'identité ou de voyage	Acc.											2	
	Inscription au registre des étrangers	Acc.		2				1	1	1				
	Reconnaissance fraudul. sans récompense/contrainte	Acc.								1	8	7	6	9
	<b>Sous-total</b>		<b>84</b>	<b>140</b>	<b>101</b>	<b>96</b>	<b>84</b>	<b>106</b>	<b>120</b>	<b>143</b>	<b>84</b>	<b>96</b>	<b>71</b>	<b>24</b>
Mariages simulés/blancs avec récompense/contrainte	Se faire rétribuer	Acc.		1										
	<b>Sous-total</b>			<b>1</b>										
Cohab. légale de complais. avec récompense/contr.	Se faire rétribuer	Acc.											1	
	<b>Sous-total</b>												<b>1</b>	
Trafic d'êtres humains		Acc.	2		2	1	3		1	1		1		
	<b>Sous-total</b>		<b>2</b>		<b>2</b>	<b>1</b>	<b>3</b>		<b>1</b>	<b>1</b>		<b>1</b>		
Traite d'êtres humains		Acc.	1											
	<b>Sous-total</b>		<b>1</b>											
Aide au séjour illégal		Acc.	1	1	5	3	3	5	2	2	2	1		
	<b>Sous-total</b>		<b>1</b>	<b>1</b>	<b>5</b>	<b>3</b>	<b>3</b>	<b>5</b>	<b>2</b>	<b>2</b>	<b>2</b>	<b>1</b>		
Non spécifié		Acc.	13			1								
		Tent.	6											
	<b>Sous-total</b>		<b>19</b>			<b>1</b>								
Autres		Acc.	5	52	41	17	24	21	21	17	13	19	27	2
	<b>Sous-total</b>		<b>5</b>	<b>52</b>	<b>41</b>	<b>17</b>	<b>24</b>	<b>21</b>	<b>21</b>	<b>17</b>	<b>13</b>	<b>19</b>	<b>27</b>	<b>2</b>
	<b>Total</b>		<b>112</b>	<b>194</b>	<b>149</b>	<b>118</b>	<b>114</b>	<b>132</b>	<b>144</b>	<b>163</b>	<b>99</b>	<b>117</b>	<b>99</b>	<b>26</b>



**Environnement**

			2000	2013	2014	2015	2016	2017	2018	2019	2020	2021	2022	2023
<b>Déchets</b>	Transport de déchets	Acc.							1		1			
	Déchets par professionnel	Acc.		5	2	4	7	3	3	2	8	3	9	1
	Déchets par particulier	Acc.		23	30	43	19	50	41	20	21	25	24	5
		Tent.									1			
	Déchets par personne indéterminée	Acc.	59					5	2			1		
	Déchets: permis/autorisation	Acc.							1		2			
	Déchets: infractions fiscales	Acc.	1											
	Non spécifié	Acc.	1											
	<b>Sous-total</b>		<b>61</b>	<b>28</b>	<b>32</b>	<b>47</b>	<b>26</b>	<b>58</b>	<b>48</b>	<b>23</b>	<b>32</b>	<b>29</b>	<b>33</b>	<b>6</b>
<b>Feux d'artifice</b>		Acc.		6		4	3	5			3	2		1
		<b>Sous-total</b>		<b>6</b>		<b>4</b>	<b>3</b>	<b>5</b>			<b>3</b>	<b>2</b>		<b>1</b>
<b>Autres que déchets</b>	Urbanisme	Acc.	11	20	15	6	7	21	18	19	15	11	15	3
	Permis d'environnement	Acc.		4	6	6	3	7	7	2	10	1	6	2
	Bruit	Acc.	8	1	2	2			2				1	
	Pollution de l'eau	Acc.	4		2		3		4	1	2		3	
	Pollution de l'air	Acc.	1											
	Pollution du sol	Acc.		1	1	2	2	2			1		1	
	Non spécifié	Acc.					1							
	Autres nuisances en matière d'environnement	Acc.	11	2		1		2		1		1	3	1
	<b>Sous-total</b>		<b>35</b>	<b>28</b>	<b>26</b>	<b>17</b>	<b>16</b>	<b>32</b>	<b>31</b>	<b>24</b>	<b>27</b>	<b>13</b>	<b>29</b>	<b>6</b>
<b>Biodiversité / Faune et flore</b>	Bien-être animal	Acc.	15	6	7	3	2	2	1	4	8	8	12	2
		Tent.				1								
	Protection de la nature	Acc.	3	2			1				2		2	
	Permis / autorisation animaux	Acc.		1	1			1					1	
	Destruction d'animaux	Acc.	2	1	1		2		1	1	1		1	1
		Tent.	1											1
Santé des animaux	Acc.											1		
	<b>Sous-total</b>		<b>21</b>	<b>10</b>	<b>9</b>	<b>4</b>	<b>5</b>	<b>3</b>	<b>2</b>	<b>5</b>	<b>11</b>	<b>9</b>	<b>17</b>	<b>3</b>
<b>Non spécifié</b>		Acc.	2											
		<b>Sous-total</b>	<b>2</b>											
<b>Total</b>			<b>119</b>	<b>72</b>	<b>67</b>	<b>72</b>	<b>50</b>	<b>98</b>	<b>81</b>	<b>52</b>	<b>73</b>	<b>53</b>	<b>79</b>	<b>16</b>



**Armes et explosifs**

			2000	2013	2014	2015	2016	2017	2018	2019	2020	2021	2022	2023
Détention illégale	Arme à feu	Acc.		6	8	4	3	3	5	4	3	2	3	2
	Arme blanche ou non à feu	Acc.		12	14	18	15	18	14	17	10	18	9	3
	Munition	Acc.			6	2	1	1			2	1	2	
	Pièces/accessoires	Acc.										1		
	Non spécifié	Acc.	19		1	3								
		Tent.	1											
	<b>Sous-total</b>		<b>20</b>	<b>18</b>	<b>29</b>	<b>27</b>	<b>19</b>	<b>22</b>	<b>19</b>	<b>21</b>	<b>15</b>	<b>22</b>	<b>14</b>	<b>5</b>
Port / transport illégal	Arme à feu	Acc.		1	1	3	4	2	1	4	2	1	2	
	Arme blanche ou non à feu	Acc.		39	25	26	40	29	44	31	38	36	48	9
	Munition	Acc.		2					1					
	Non spécifié	Acc.	22		1								1	
		<b>Sous-total</b>		<b>22</b>	<b>42</b>	<b>27</b>	<b>29</b>	<b>44</b>	<b>31</b>	<b>46</b>	<b>35</b>	<b>40</b>	<b>37</b>	<b>51</b>
Commerce illégal	Arme à feu	Acc.		1			1			1				
	Arme blanche ou non à feu	Acc.			1								1	
	Non spécifié	Acc.	2											
		<b>Sous-total</b>		<b>2</b>	<b>1</b>	<b>1</b>	<b>1</b>	<b>1</b>	<b>1</b>	<b>1</b>	<b>1</b>	<b>1</b>	<b>1</b>	<b>1</b>
Explosifs		Acc.	4											
		<b>Sous-total</b>	<b>4</b>											
Autre	Documents	Acc.						1				1		
	Numéro de série	Acc.										1		
	Mesures de sécurité	Acc.									2			
	Stockage	Acc.						1						
	Non spécifié	Acc.	6											
		<b>Sous-total</b>		<b>6</b>					<b>2</b>			<b>2</b>	<b>2</b>	
	<b>Total</b>		<b>54</b>	<b>61</b>	<b>57</b>	<b>56</b>	<b>64</b>	<b>55</b>	<b>65</b>	<b>57</b>	<b>57</b>	<b>61</b>	<b>66</b>	<b>14</b>



Protection de la personne

			2000	2013	2014	2015	2016	2017	2018	2019	2020	2021	2022	2023
Discrimination	Racisme et xénophobie	Acc.	7	4	3	1	7	6	7	5	9	8	10	
	Fondée sur son orientation sexuelle (homophobie)	Acc.		1				1	1		1	1		
	Fondée sur conviction religieuse ou philosophique	Acc.								1			1	
	Non spécifié	Acc.	1											
	Autre discrimination	Acc.		1	1				1	1	1	1	2	
	Sous-total		8	6	4	1	7	7	9	7	11	10	13	
Droits d'auteur		Acc.	4			2	1							
	Sous-total		4			2	1							
Protection de la vie privée		Acc.	55	6	12	7	9	5	7	8	3	6	11	
	Sous-total		55	6	12	7	9	5	7	8	3	6	11	
Caméras de surveillance		Acc.				1		2	2	1				
	Sous-total					1		2	2	1				
Droit à l'image		Acc.			1	1			1		1		2	
	Sous-total				1	1			1		1		2	
Interdiction temporaire de résidence		Acc.											1	
	Sous-total												1	
Autres		Acc.	3	1	1		1				1		4	
	Sous-total		3	1	1		1				1		4	
	Total		70	13	18	12	18	14	19	16	16	16	31	



**Turnhout**

**Infraction Lois spéciales**

**Hormones et dopage**

		2000	2013	2014	2015	2016	2017	2018	2019	2020	2021	2022	2023
<b>Détention</b>	Acc.			3	4		2	1	4	3	3	6	
	Sous-total:			3	4		2	1	4	3	3	6	
<b>Usage</b>	Acc.	1			1								
	Sous-total:	1			1								
<b>Fabrication et distribution</b>	Acc.				1								
	Sous-total:				1								
	<b>Total:</b>	<b>1</b>		<b>3</b>	<b>6</b>		<b>2</b>	<b>1</b>	<b>4</b>	<b>3</b>	<b>3</b>	<b>6</b>	

**Loi du football**

		2000	2013	2014	2015	2016	2017	2018	2019	2020	2021	2022	2023
<b>Jet d'objets</b>	Acc.									1	1		
	Sous-total:									1	1		
<b>Pénétrer irrégulièrement le stade ou son périmètre</b>	Acc.								1				
	Sous-total:								1				
<b>Pénétration zones du stade inaccessibles au public</b>	Acc.										3		
	Sous-total:										3		
<b>Non-respect des injonctions données</b>	Acc.								1		4		
	Sous-total:								1		4		
<b>Inciter à la haine ou à l'emportement</b>	Acc.								1		4		
	Sous-total:								1		4		
<b>Objets pyrotechniques dans le stade ou périmètre</b>	Acc.								2		2		1
	Sous-total:								2		2		1
<b>Vente irrégulière de tickets</b>	Acc.		1	3									
	Sous-total:		1	3									
	<b>Total:</b>		<b>1</b>	<b>3</b>					<b>5</b>	<b>1</b>	<b>14</b>		<b>1</b>





Sécurité privée

		2000	2013	2014	2015	2016	2017	2018	2019	2020	2021	2022	2023
<b>Entreprises de gardiennage / de sécurité</b>	<b>Acc.</b>		2	5									
	<b>Sous-total:</b>		2	5									
	<b>Total:</b>		2	5									

Protection de la jeunesse

		2000	2013	2014	2015	2016	2017	2018	2019	2020	2021	2022	2023
<b>Législation sur l'obligation scolaire</b>	<b>Acc.</b>	11	15	21	22	23	5	14	15	5	27	13	7
	<b>Sous-total:</b>	11	15	21	22	23	5	14	15	5	27	13	7
<b>Législation sur la protection de la jeunesse</b>	<b>Acc.</b>	1	57	69	75	84	74	73	72	76	72	64	26
	<b>Sous-total:</b>	1	57	69	75	84	74	73	72	76	72	64	26
<b>Non spécifié</b>	<b>Acc.</b>		2	2	4					1		1	
	<b>Sous-total:</b>		2	2	4					1		1	
	<b>Total:</b>	12	74	92	101	107	79	87	87	82	99	78	33



Code pénal social

		2000	2013	2014	2015	2016	2017	2018	2019	2020	2021	2022	2023
<b>Harcèlement au travail</b>	Acc.		3	2	1	2			1	4		4	1
	Sous-total:		3	2	1	2			1	4		4	1
<b>Mise en danger du travailleur</b>	Acc.			1						3			
	Sous-total:			1						3			
<b>Rémunération et autres avantages patrimoniaux</b>	Acc.										2		
	Sous-total:										2		
<b>Travail illégal</b>	Acc.	2		6	1		1	1	2	1			
	Sous-total:	2		6	1		1	1	2	1			
<b>Fraude sociale aux cotisations (travail au noir)</b>	Acc.		5	6	8	1	8	4	8	5		1	2
	Sous-total:		5	6	8	1	8	4	8	5		1	2
<b>Documents sociaux</b>	Acc.				1		1				3		
	Sous-total:				1		1				3		
<b>Sécurité sociale</b>	Acc.					1							
	Sous-total:					1							
<b>Infr. contre foi publique en droit pénal social</b>	Acc.		1	1			2					2	
	Sous-total:		1	1			2					2	
<b>Escroquerie en droit pénal social</b>	Acc.		7	2	1	4	7	5	3	5	5	2	1
	Sous-total:		7	2	1	4	7	5	3	5	5	2	1
<b>Autres</b>	Acc.			1			4	5	7	3	4	1	
	Sous-total:			1			4	5	7	3	4	1	
	Total:	2	16	19	12	8	23	15	21	21	14	10	4



Ivresse et alcool

		2000	2013	2014	2015	2016	2017	2018	2019	2020	2021	2022	2023
Ivresse publique	Acc.	103	13	6	20	8	8	9	13	12	1	4	1
	Sous-total:	103	13	6	20	8	8	9	13	12	1	4	1
Heure de fermeture d'établiss. hôteliers	Acc.	11											
	Sous-total:	11											
Distillerie clandestine	Acc.	1											
	Sous-total:	1											
Servir de l'alcool à une personne ivre	Acc.									1			
	Sous-total:									1			
	Total:	115	13	6	20	8	8	9	13	13	1	4	1

Registre de population

		2000	2013	2014	2015	2016	2017	2018	2019	2020	2021	2022	2023
	Acc.	6	24	10	10	10	10	2		1	1		
	Sous-total:	6	24	10	10	10	10	2		1	1		
	Total:	6	24	10	10	10	10	2		1	1		



Carte d'identité

		2000	2013	2014	2015	2016	2017	2018	2019	2020	2021	2022	2023
<b>Pas en possession</b>	<b>Acc.</b>	4	4	2		5			2		2	2	
	<b>Sous-total:</b>	4	4	2		5			2		2	2	
<b>Refus de présentation</b>	<b>Acc.</b>	3	2	1						1			1
	<b>Sous-total:</b>	3	2	1						1			1
<b>Endommagée</b>	<b>Acc.</b>	2			1	2			1				
	<b>Sous-total:</b>	2			1	2			1				
<b>Photo</b>	<b>Acc.</b>	1											
	<b>Sous-total:</b>	1											
<b>Non spécifié</b>	<b>Acc.</b>		4	1									
	<b>Sous-total:</b>		4	1									
<b>Autres</b>	<b>Acc.</b>	14	4	3	1		1	1					
	<b>Sous-total:</b>	14	4	3	1		1	1					
	<b>Total:</b>	<b>24</b>	<b>14</b>	<b>7</b>	<b>2</b>	<b>7</b>	<b>1</b>	<b>1</b>	<b>3</b>	<b>1</b>	<b>2</b>	<b>2</b>	<b>1</b>



Santé publique

		2000	2013	2014	2015	2016	2017	2018	2019	2020	2021	2022	2023
<b>Art de guérir, art infirmier, etc.</b>	Acc.	1			1							1	
	Sous-total:	1			1							1	
<b>Politique de la santé</b>	Acc.			1						16			
	Sous-total:			1						16			
<b>Interdiction de fumer</b>	Acc.	2		1	2			1					
	Sous-total:	2		1	2			1					
<b>Législation médicaments</b>	Acc.		2	3	2		3	6	10	8	12	10	1
	Sous-total:		2	3	2		3	6	10	8	12	10	1
<b>Denrées alimentaires</b>	Acc.			1			1	2		1		1	
	Sous-total:			1			1	2		1		1	
<b>Exercice de la médecine vétérinaire</b>	Acc.			1									2
	Sous-total:			1									2
<b>Refus ou négligence respect mesures</b>	Acc.									685	245		
	Sous-total:									685	245		
<b>Produits du tabac</b>	Acc.											1	
	Sous-total:											1	
<b>Non spécifié</b>	Acc.										2		
	Sous-total:										2		
<b>Autres</b>	Acc.	3	2	5	3	1	2		2	293	1	2	
	Sous-total:	3	2	5	3	1	2		2	293	1	2	
	<b>Total:</b>	<b>6</b>	<b>4</b>	<b>12</b>	<b>8</b>	<b>1</b>	<b>6</b>	<b>9</b>	<b>12</b>	<b>1.003</b>	<b>260</b>	<b>15</b>	<b>3</b>



Travail

		2000	2013	2014	2015	2016	2017	2018	2019	2020	2021	2022	2023
<b>Règlement général protection du travail</b>	<b>Acc.</b>								1				
	<b>Sous-total:</b>								1				
<b>Commerce ambulant</b>	<b>Acc.</b>	11			1	2			2		4		
	<b>Sous-total:</b>	11			1	2			2		4		
<b>Infractions mesure interdiction professionnelle</b>	<b>Acc.</b>				2				2	1			
	<b>Sous-total:</b>				2				2	1			
<b>Fraude sociale aux cotisations (travail au noir)</b>	<b>Acc.</b>	2	3	7	5	2	5	1	2	3			
	<b>Sous-total:</b>	2	3	7	5	2	5	1	2	3			
<b>Tourisme et hôtellerie</b>	<b>Acc.</b>						2		1				
	<b>Sous-total:</b>						2		1				
<b>Travailleurs étrangers</b>	<b>Acc.</b>	1	3	5									
	<b>Sous-total:</b>	1	3	5									
<b>Repos hebdomadaire obligatoire</b>	<b>Acc.</b>								1	1			
	<b>Sous-total:</b>								1	1			
<b>Autres</b>	<b>Acc.</b>	2							1			1	
	<b>Sous-total:</b>	2							1			1	
	<b>Total:</b>	16	6	12	7	3	9	1	10	5	4	1	



Protection des revenus publics

		2000	2013	2014	2015	2016	2017	2018	2019	2020	2021	2022	2023
<b>Douane et accises</b>	Acc.	1											
	Sous-total:	1											
<b>Taxe de circulation / TMC</b>	Acc.						1			2	4	1	2
	Sous-total:						1			2	4	1	2
<b>Fraude TVA</b>	Acc.						2						
	Sous-total:						2						
<b>Fraude fiscale - impôts sur le revenu</b>	Acc.	2			1	1	1						
	Sous-total:	2			1	1	1						
<b>Fraude autres revenus publics</b>	Acc.	5			1								
	Sous-total:	5			1								
<b>Non spécifié</b>	Acc.	15	14	14	4	3	8	9	1	1	2	2	1
	Sous-total:	15	14	14	4	3	8	9	1	1	2	2	1
	Total:	23	14	14	4	5	12	10	1	3	6	3	3

Législation économique

		2000	2013	2014	2015	2016	2017	2018	2019	2020	2021	2022	2023
<b>Sociétés</b>	Acc.	1		1	1					1		1	1
	Sous-total:	1		1	1					1		1	1
<b>Instruments financiers</b>	Acc.	1							1				
	Sous-total:	1							1				
<b>Contrefaçon de droits de propriété intellectuelle</b>	Acc.		1							1			
	Sous-total:		1							1			
<b>Délit d'initié</b>	Acc.	1	1										
	Sous-total:	1	1										
<b>Autres</b>	Acc.	1			2		1	1	11	1			
	Sous-total:	1			2		1	1	11	1			
	Total:	4	2	1	3		1	1	12	3		1	1



Pratiques commerciales

		2000	2013	2014	2015	2016	2017	2018	2019	2020	2021	2022	2023
<b>Pratiques du marché et protection du consommateur</b>	<b>Acc.</b>	35					1					1	
	<b>Sous-total:</b>	35					1					1	
<b>Registre de commerce</b>	<b>Acc.</b>	2								2		1	
	<b>Sous-total:</b>	2								2		1	
<b>Autres</b>	<b>Acc.</b>	2		1		2	1	1					
	<b>Sous-total:</b>	2		1		2	1	1					
	<b>Total:</b>	39		1		2	2	1		2		2	

Autres lois spéciales

		2000	2013	2014	2015	2016	2017	2018	2019	2020	2021	2022	2023
<b>Transport</b>	<b>Acc.</b>	2					2	1				1	
	<b>Sous-total:</b>	2					2	1				1	
<b>Loteries et jeux de hasard</b>	<b>Acc.</b>	1	2	2	1					2	2		
	<b>Sous-total:</b>	1	2	2	1					2	2		
<b>Infr. dans le secteur audiovisuel</b>	<b>Acc.</b>	5											
	<b>Sous-total:</b>	5											
<b>Energie</b>	<b>Acc.</b>	1											
	<b>Sous-total:</b>	1											
<b>Dégradation involontaire câbles télécommunication</b>	<b>Acc.</b>			1	1	1	5	1	1	1	7	29	3
	<b>Sous-total:</b>			1	1	1	5	1	1	1	7	29	3
<b>Infractions Loi police chemins de fer</b>	<b>Acc.</b>				2	1	15	2	1			3	
	<b>Sous-total:</b>				2	1	15	2	1			3	
<b>Moyens de communications électroniques</b>	<b>Acc.</b>									1	2		1
	<b>Sous-total:</b>									1	2		1
<b>Autres</b>	<b>Acc.</b>	29		1					1		1	2	
	<b>Tent.</b>	1											
	<b>Sous-total:</b>	30		1					1		1	2	
	<b>Total:</b>	39	2	4	4	2	22	4	3	4	12	35	4





# ***STATISTIQUES POLICIERES DE CRIMINALITE***

---

***LIEU DE PERPETRATION: COMMUNE***

**Turnhout**

***ANNEXE III: DETAIL  
FIGURES CRIMINELLES / PHENOMENES***



Turnhout

FC Vol moyen de transport

		2000	2013	2014	2015	2016	2017	2018	2019	2020	2021	2022	2023
Vol de voiture	Acc.	45	24	15	10	10	11	5	15	5	9	11	2
	Tent.	21	5	1	1	1	1	3	1				
	<b>Total</b>	<b>66</b>	<b>29</b>	<b>16</b>	<b>11</b>	<b>11</b>	<b>12</b>	<b>8</b>	<b>16</b>	<b>5</b>	<b>9</b>	<b>11</b>	<b>2</b>
Vol de moto	Acc.	1	4	2	6	4	3	4	4		1	4	
	Tent.			1				1					
	<b>Total</b>	<b>1</b>	<b>4</b>	<b>3</b>	<b>6</b>	<b>4</b>	<b>3</b>	<b>5</b>	<b>4</b>		<b>1</b>	<b>4</b>	
Carjacking	Acc.			1									
	Tent.	1			1			1					
	<b>Total</b>	<b>1</b>		<b>1</b>	<b>1</b>			<b>1</b>					
Homejacking	Acc.	1		1									
	Tent.												
	<b>Total</b>	<b>1</b>		<b>1</b>									
Vol dans les garages	Acc.		3		1			1					
	Tent.												
	<b>Total</b>		<b>3</b>		<b>1</b>			<b>1</b>					
Vol de vélomoteur	Acc.	97	25	21	30	24	12	37	24	11	13	16	6
	Inc.	2											
	Tent.	5	1	1	1			3	2	1		2	
	<b>Total</b>	<b>104</b>	<b>26</b>	<b>22</b>	<b>31</b>	<b>24</b>	<b>12</b>	<b>40</b>	<b>26</b>	<b>12</b>	<b>13</b>	<b>18</b>	<b>6</b>
Vol de vélo	Acc.	217	430	451	453	430	364	512	358	231	240	295	62
	Inc.	5											
	Tent.	3	2	2	1		2	3	1	1	6	3	3
	<b>Total</b>	<b>225</b>	<b>432</b>	<b>453</b>	<b>454</b>	<b>430</b>	<b>366</b>	<b>515</b>	<b>359</b>	<b>232</b>	<b>246</b>	<b>298</b>	<b>65</b>



**FC Cambriolage**

		2000	2013	2014	2015	2016	2017	2018	2019	2020	2021	2022	2023
<b>Cambriolage dans habitation</b>	Acc.	99	93	93	79	149	96	73	81	33	43	72	18
	Tent.	34	36	40	50	75	35	37	38	17	21	35	13
	<b>Total</b>	<b>133</b>	<b>129</b>	<b>133</b>	<b>129</b>	<b>224</b>	<b>131</b>	<b>110</b>	<b>119</b>	<b>50</b>	<b>64</b>	<b>107</b>	<b>31</b>
<b>Cambriolage ds entreprise ou commerce</b>	Acc.	71	45	51	56	46	45	37	35	14	34	23	9
	Tent.	16	25	26	18	13	25	18	26	7	15	10	4
	<b>Total</b>	<b>87</b>	<b>70</b>	<b>77</b>	<b>74</b>	<b>59</b>	<b>70</b>	<b>55</b>	<b>61</b>	<b>21</b>	<b>49</b>	<b>33</b>	<b>13</b>
<b>Cambriolage ds service public ou bâtiment administ</b>	Acc.	16	28	19	24	14	11	8	12	7	13	8	3
	Tent.	2	9	9	20	11	4	4	8	4	8	7	2
	<b>Total</b>	<b>18</b>	<b>37</b>	<b>28</b>	<b>44</b>	<b>25</b>	<b>15</b>	<b>12</b>	<b>20</b>	<b>11</b>	<b>21</b>	<b>15</b>	<b>5</b>
<b>Vol au béliier</b>	Acc.	2		3	1								
	Tent.		2	1									
	<b>Total</b>	<b>2</b>	<b>2</b>	<b>4</b>	<b>1</b>								
<b>Cambriolage dans bâtiment (total)</b>	Acc.	184	166	163	159	209	151	118	127	54	90	102	30
	Tent.	52	70	75	88	99	64	59	72	28	44	52	19
	<b>Total</b>	<b>236</b>	<b>236</b>	<b>238</b>	<b>247</b>	<b>308</b>	<b>215</b>	<b>177</b>	<b>199</b>	<b>82</b>	<b>134</b>	<b>154</b>	<b>49</b>

**FC Vol autre**

		2000	2013	2014	2015	2016	2017	2018	2019	2020	2021	2022	2023
<b>Vol à main armée</b>	Acc.	21	8	12	7	9	8	11	16	10	4	4	
	Tent.	6	2	2	5		1	1	1	3	1	1	
	<b>Total</b>	<b>27</b>	<b>10</b>	<b>14</b>	<b>12</b>	<b>9</b>	<b>9</b>	<b>12</b>	<b>17</b>	<b>13</b>	<b>5</b>	<b>5</b>	
<b>Vol avec violence sans arme</b>	Acc.	36	47	42	36	46	33	42	39	43	23	33	9
	Tent.	13	4	6	6	14	7	17	19	12	13	12	2
	<b>Total</b>	<b>49</b>	<b>51</b>	<b>48</b>	<b>42</b>	<b>60</b>	<b>40</b>	<b>59</b>	<b>58</b>	<b>55</b>	<b>36</b>	<b>45</b>	<b>11</b>
<b>Vol dans ou sur un véhicule</b>	Acc.	195	118	68	112	97	56	63	50	54	36	51	7
	Tent.	30	19	9	13	24	10	18	14	9	6	9	2
	<b>Total</b>	<b>225</b>	<b>137</b>	<b>77</b>	<b>125</b>	<b>121</b>	<b>66</b>	<b>81</b>	<b>64</b>	<b>63</b>	<b>42</b>	<b>60</b>	<b>9</b>



**FC Vol autre**

		2000	2013	2014	2015	2016	2017	2018	2019	2020	2021	2022	2023
<b>Vol d'armes et explosifs</b>	Acc.	2	5	3	7	2	6	5	4	1	3	2	
	Tent.											1	
	<b>Total</b>	<b>2</b>	<b>5</b>	<b>3</b>	<b>7</b>	<b>2</b>	<b>6</b>	<b>5</b>	<b>4</b>	<b>1</b>	<b>3</b>	<b>3</b>	
<b>Steaming</b>	Acc.			1			1	2					
	Tent.									1			
	<b>Total</b>			<b>1</b>			<b>1</b>	<b>2</b>		<b>1</b>			
<b>Arrachage de sac à main</b>	Acc.	7	4	5	1	1				2			
	Tent.	2		1									
	<b>Total</b>	<b>9</b>	<b>4</b>	<b>6</b>	<b>1</b>	<b>1</b>				<b>2</b>			
<b>Vol à l'arraché</b>	Acc.	63	13	14	13	8	13	27	28	16	14	11	1
	Tent.	2		1	2	3	2		3				
	<b>Total</b>	<b>65</b>	<b>13</b>	<b>15</b>	<b>15</b>	<b>11</b>	<b>15</b>	<b>27</b>	<b>31</b>	<b>16</b>	<b>14</b>	<b>11</b>	<b>1</b>
<b>Vol à la tire</b>	Acc.	190	108	146	107	71	45	38	32	18	13	13	4
	Tent.			3	3		1						
	<b>Total</b>	<b>190</b>	<b>108</b>	<b>149</b>	<b>110</b>	<b>71</b>	<b>46</b>	<b>38</b>	<b>32</b>	<b>18</b>	<b>13</b>	<b>13</b>	<b>4</b>
<b>Vol à l'étalage</b>	Acc.	147	188	184	166	233	199	208	236	164	164	264	64
	Tent.	8	8	9	4	5	7	7	11	4	5	12	4
	<b>Total</b>	<b>155</b>	<b>196</b>	<b>193</b>	<b>170</b>	<b>238</b>	<b>206</b>	<b>215</b>	<b>247</b>	<b>168</b>	<b>169</b>	<b>276</b>	<b>68</b>
<b>Vol par ruse</b>	Acc.	11	10	5	4	4	5	6	7	2	1	5	1
	Tent.	1							2				
	<b>Total</b>	<b>12</b>	<b>10</b>	<b>5</b>	<b>4</b>	<b>4</b>	<b>5</b>	<b>6</b>	<b>9</b>	<b>2</b>	<b>1</b>	<b>5</b>	<b>1</b>
<b>Vol de métaux</b>	Acc.	4	9	7	4	4	6	4	9	3	6	3	2
	Tent.										1		
	<b>Total</b>	<b>4</b>	<b>9</b>	<b>7</b>	<b>4</b>	<b>4</b>	<b>6</b>	<b>4</b>	<b>9</b>	<b>3</b>	<b>7</b>	<b>3</b>	<b>2</b>
<b>Vol sur les chantiers</b>	Acc.	14	9	4	9	6	13	12	10	6	1	4	1
	Tent.	1		1	1	1	1	1	1	1	1		1
	<b>Total</b>	<b>15</b>	<b>9</b>	<b>5</b>	<b>10</b>	<b>7</b>	<b>14</b>	<b>13</b>	<b>11</b>	<b>7</b>	<b>2</b>	<b>4</b>	<b>2</b>



**FC Vol autre**

		2000	2013	2014	2015	2016	2017	2018	2019	2020	2021	2022	2023
Home-invasion	Acc.		1										
	Tent.											1	
	<b>Total</b>		<b>1</b>									<b>1</b>	
Vol d'animaux	Acc.	4	1		3		3	4	3	1	3		1
	<b>Total</b>	<b>4</b>	<b>1</b>		<b>3</b>		<b>3</b>	<b>4</b>	<b>3</b>	<b>1</b>	<b>3</b>		<b>1</b>
Vol de cargaison	Acc.			2	1		2	1	2	1			
	Tent.						1				1	2	
	<b>Total</b>			<b>2</b>	<b>1</b>		<b>3</b>	<b>1</b>	<b>2</b>	<b>1</b>	<b>1</b>	<b>2</b>	

**Criminalité ICT**

		2000	2013	2014	2015	2016	2017	2018	2019	2020	2021	2022	2023
Fraude de cartes de paiements	Acc.		3	12	6	5	6	6	11	17	17	21	10
	Tent.		1						2		8	4	1
	<b>Total</b>		<b>4</b>	<b>12</b>	<b>6</b>	<b>5</b>	<b>6</b>	<b>6</b>	<b>13</b>	<b>17</b>	<b>25</b>	<b>25</b>	<b>11</b>
Phishing	Acc.		2						4	109	23	25	15
	Tent.									6	2	5	1
	<b>Total</b>		<b>2</b>						<b>4</b>	<b>115</b>	<b>25</b>	<b>30</b>	<b>16</b>
Ransomware	Acc.									2			
	<b>Total</b>									<b>2</b>			
Shouldersurfing	Acc.			1			1	1		1			
	<b>Total</b>			<b>1</b>			<b>1</b>	<b>1</b>		<b>1</b>			
Skimming	Acc.		1		1		1		1			3	
	<b>Total</b>		<b>1</b>		<b>1</b>		<b>1</b>		<b>1</b>			<b>3</b>	



FC Autre

		2000	2013	2014	2015	2016	2017	2018	2019	2020	2021	2022	2023
Violence contre les métiers d'intérêt général	Acc.	9	10	13	13	12	12	18	20	13	12	14	8
	Tent.					2							
	<b>Total</b>	<b>9</b>	<b>10</b>	<b>13</b>	<b>13</b>	<b>14</b>	<b>12</b>	<b>18</b>	<b>20</b>	<b>13</b>	<b>12</b>	<b>14</b>	<b>8</b>
Viol collectif	Acc.	1	2		1					2	1	4	
	Tent.												
	<b>Total</b>	<b>1</b>	<b>2</b>		<b>1</b>					<b>2</b>	<b>1</b>	<b>4</b>	
Graffiti	Acc.	1	53	12	37	11	13	10	9	6	5	20	25
	Tent.												
	<b>Total</b>	<b>1</b>	<b>53</b>	<b>12</b>	<b>37</b>	<b>11</b>	<b>13</b>	<b>10</b>	<b>9</b>	<b>6</b>	<b>5</b>	<b>20</b>	<b>25</b>
Dégradation de voiture	Acc.	83	196	168	178	139	205	166	124	139	126	147	50
	Tent.												
	<b>Total</b>	<b>83</b>	<b>196</b>	<b>168</b>	<b>178</b>	<b>139</b>	<b>205</b>	<b>166</b>	<b>124</b>	<b>139</b>	<b>126</b>	<b>147</b>	<b>50</b>
Rixe au couteau	Acc.		1	4	4	2	1		4	3	2	1	1
	Tent.				1	1		1	2	1	1	2	
	<b>Total</b>		<b>1</b>	<b>4</b>	<b>5</b>	<b>3</b>	<b>1</b>	<b>1</b>	<b>6</b>	<b>4</b>	<b>3</b>	<b>3</b>	<b>1</b>



**PH Violence intrafamiliale (VIF)**

		2000	2013	2014	2015	2016	2017	2018	2019	2020	2021	2022	2023
VIF: physique, dans le couple	Acc.	36	82	74	72	69	62	74	78	105	77	92	14
	Tent.									1	3		
	<b>Total</b>	<b>36</b>	<b>82</b>	<b>74</b>	<b>72</b>	<b>69</b>	<b>62</b>	<b>74</b>	<b>78</b>	<b>106</b>	<b>80</b>	<b>92</b>	<b>14</b>
VIF: physique, envers des descendants	Acc.	1	6	4	6	15	6	12	9	11	13	10	5
	Tent.					1		1				2	
	<b>Total</b>	<b>1</b>	<b>6</b>	<b>4</b>	<b>6</b>	<b>16</b>	<b>6</b>	<b>13</b>	<b>9</b>	<b>11</b>	<b>13</b>	<b>12</b>	<b>5</b>
VIF: physique, envers d'autres membres	Acc.	27	14	11	7	8	10	11	9	12	14	15	1
	Tent.	1	1										
	<b>Total</b>	<b>28</b>	<b>15</b>	<b>11</b>	<b>7</b>	<b>8</b>	<b>10</b>	<b>11</b>	<b>9</b>	<b>12</b>	<b>14</b>	<b>15</b>	<b>1</b>
VIF: sexuelle, dans le couple	Acc.						2				1		
	Tent.												
	<b>Total</b>						<b>2</b>				<b>1</b>		
VIF: sexuelle, envers des descendants	Acc.	1	2	2	1	3		1	1	3	1		
	Tent.												
	<b>Total</b>	<b>1</b>	<b>2</b>	<b>2</b>	<b>1</b>	<b>3</b>		<b>1</b>	<b>1</b>	<b>3</b>	<b>1</b>		
VIF: psychique, dans le couple	Acc.	147	50	46	36	29	37	33	24	34	52	37	9
	Tent.	1											
	<b>Total</b>	<b>148</b>	<b>50</b>	<b>46</b>	<b>36</b>	<b>29</b>	<b>37</b>	<b>33</b>	<b>24</b>	<b>34</b>	<b>52</b>	<b>37</b>	<b>9</b>
VIF: psychique, envers des descendants	Acc.				1		2		1	1	2		
	Tent.												
	<b>Total</b>				<b>1</b>		<b>2</b>		<b>1</b>	<b>1</b>	<b>2</b>		
VIF: psychique, envers d'autres membres	Acc.		2	1	2				1	3		1	2
	Tent.												
	<b>Total</b>		<b>2</b>	<b>1</b>	<b>2</b>				<b>1</b>	<b>3</b>		<b>1</b>	<b>2</b>
VIF: économique, dans le couple	Acc.	1		1	1			1	4		2	3	
	Tent.			1									
	<b>Total</b>	<b>1</b>		<b>2</b>	<b>1</b>			<b>1</b>	<b>4</b>		<b>2</b>	<b>3</b>	
VIF: économique, envers des descendants	Acc.	9			1		1				1		
	Tent.												
	<b>Total</b>	<b>9</b>			<b>1</b>		<b>1</b>				<b>1</b>		
VIF: économique, envers d'autres membres	Acc.	26	1	3	2	2	3	7	2	5	1	4	
	Tent.												
	<b>Total</b>	<b>26</b>	<b>1</b>	<b>3</b>	<b>2</b>	<b>2</b>	<b>3</b>	<b>7</b>	<b>2</b>	<b>5</b>	<b>1</b>	<b>4</b>	





**PH Hormones et dopage**

		2000	2013	2014	2015	2016	2017	2018	2019	2020	2021	2022	2023
<b>Dopage humain</b>	Acc.	2	1	4	7		3	2	4	4	9	9	
	Total	2	1	4	7		3	2	4	4	9	9	
<b>Engraissement illégal</b>	Acc.	1			2	2	1			1			
	Tent.							2					
	Total	1			2	2	1	2		1			

**PH Drogues**

		2000	2013	2014	2015	2016	2017	2018	2019	2020	2021	2022	2023
<b>Vente de cocaïne</b>	Acc.		9	3	7	7	9	4	6	7	15	10	3
	Total		9	3	7	7	9	4	6	7	15	10	3
<b>Import-export de cocaïne</b>	Acc.			1							2	1	
	Total			1							2	1	
<b>Production de drogues synthétiques</b>	Acc.		4	11	3	2		4	1	5	3	1	
	Total		4	11	3	2		4	1	5	3	1	
<b>Import-export de drogues synthétiques</b>	Acc.		1	11	2	2	6	1	1		8		
	Total		1	11	2	2	6	1	1		8		
<b>Vente de drogues synthétiques</b>	Acc.		17	23	26	26	22	22	24	25	11	12	3
	Total		17	23	26	26	22	22	24	25	11	12	3
<b>Production de cannabis (culture)</b>	Acc.		4	1	4	3	3	2	4	6	7	2	
	Total		4	1	4	3	3	2	4	6	7	2	
<b>Vente de cannabis en grande quantité</b>	Acc.			2	4								
	Total			2	4								
<b>Vente-traffic d'héroïne</b>	Acc.	1			2		1	1	1		1		
	Total	1			2		1	1	1		1		



**PH Trafic d'armes**

		2000	2013	2014	2015	2016	2017	2018	2019	2020	2021	2022	2023
<b>Commerce et production d'arme à feu et mun.</b>	Acc.		1			1			1		1		
	Total		1			1			1		1		
<b>Commerce et production d'arme non à feu</b>	Acc.	1		1								1	
	Total	1		1								1	

**PH Traite des êtres humains**

		2000	2013	2014	2015	2016	2017	2018	2019	2020	2021	2022	2023
<b>TEH - exploitation économique</b>	Acc.		2	3		1		1			4		
	Total		2	3		1		1			4		
<b>TEH - exploitation sexuelle</b>	Acc.	3	2	6	1		1		2	2		2	1
	Total	3	2	6	1		1		2	2		2	1

**PH Violence dans l'espace public**

		2000	2013	2014	2015	2016	2017	2018	2019	2020	2021	2022	2023
<b>Violence physique (transport public)</b>	Acc.	6	5	6	5	6	1	7	6	5	6	14	1
	Total	6	5	6	5	6	1	7	6	5	6	14	1
<b>Violence physique (voie publique)</b>	Acc.	103	98	108	118	113	112	92	96	83	128	133	24
	Tent.	5	4	1	4	2	1	4	2	1	6	4	1
	Total	108	102	109	122	115	113	96	98	84	134	137	25
<b>Violence physique (autre endroit public)</b>	Acc.	5	5	7	9	7	5	8	9	9	17	9	2
	Tent.										1		
	Total	5	5	7	9	7	5	8	9	9	18	9	2
<b>Violence physique (endroit accessible au public)</b>	Acc.	57	57	67	62	70	60	52	73	34	40	61	15
	Tent.	2	1			1		2		1	1		
	Total	59	58	67	62	71	60	54	73	35	41	61	15
<b>Violence sexuelle (transport public)</b>	Acc.		2	1		4	2	2	4	3	2	1	
	Total		2	1		4	2	2	4	3	2	1	



**PH Violence dans l'espace public**

		2000	2013	2014	2015	2016	2017	2018	2019	2020	2021	2022	2023
Violence sexuelle (voie publique)	Acc.	18	9	15	6	10	6	13	9	12	14	11	1
	Tent.	1		3			2					1	
	<b>Total</b>	<b>19</b>	<b>9</b>	<b>18</b>	<b>6</b>	<b>10</b>	<b>8</b>	<b>13</b>	<b>9</b>	<b>12</b>	<b>14</b>	<b>12</b>	<b>1</b>
Violence sexuelle (autre endroit public)	Acc.	4	1	2		3	2	6	3	5	4	4	
	Tent.												
	<b>Total</b>	<b>4</b>	<b>1</b>	<b>2</b>		<b>3</b>	<b>2</b>	<b>6</b>	<b>3</b>	<b>5</b>	<b>4</b>	<b>4</b>	
Violence sexuelle (endroit accessible au public)	Acc.	4	6	8	13	12	6	7	12	4	7	9	2
	Tent.						2						
	<b>Total</b>	<b>4</b>	<b>6</b>	<b>8</b>	<b>13</b>	<b>12</b>	<b>8</b>	<b>7</b>	<b>12</b>	<b>4</b>	<b>7</b>	<b>9</b>	<b>2</b>
Violence psychique (transport public)	Acc.	2	4	1	1	2	4	4	6	4	4	3	1
	Tent.												
	<b>Total</b>	<b>2</b>	<b>4</b>	<b>1</b>	<b>1</b>	<b>2</b>	<b>4</b>	<b>4</b>	<b>6</b>	<b>4</b>	<b>4</b>	<b>3</b>	<b>1</b>
Violence psychique (voie publique)	Acc.	81	61	57	47	70	77	78	77	86	86	69	22
	Tent.	2											
	<b>Total</b>	<b>83</b>	<b>61</b>	<b>57</b>	<b>47</b>	<b>70</b>	<b>77</b>	<b>78</b>	<b>77</b>	<b>86</b>	<b>86</b>	<b>69</b>	<b>22</b>
Violence psychique (autre endroit public)	Acc.	13	11	9	10	15	5	8	6	9	12	12	1
	Tent.												
	<b>Total</b>	<b>13</b>	<b>11</b>	<b>9</b>	<b>10</b>	<b>15</b>	<b>5</b>	<b>8</b>	<b>6</b>	<b>9</b>	<b>12</b>	<b>12</b>	<b>1</b>
Violence psychique (endroit accessible au public)	Acc.	64	43	45	51	38	34	44	53	32	30	54	9
	Tent.	1											
	<b>Total</b>	<b>65</b>	<b>43</b>	<b>45</b>	<b>51</b>	<b>38</b>	<b>34</b>	<b>44</b>	<b>53</b>	<b>32</b>	<b>30</b>	<b>54</b>	<b>9</b>
Vol à main armée (transport public)	Tent.				1						1		
	Tent.												
	<b>Total</b>				<b>1</b>						<b>1</b>		
Vol à main armée (voie publique)	Acc.	9	2	4	1	2		2	6	5	1	3	
	Tent.	5	1		1					2			
	<b>Total</b>	<b>14</b>	<b>3</b>	<b>4</b>	<b>2</b>	<b>2</b>		<b>2</b>	<b>6</b>	<b>7</b>	<b>1</b>	<b>3</b>	
Vol à main armée (autre endroit public)	Acc.		1					1	1		1		
	Tent.												
	<b>Total</b>		<b>1</b>					<b>1</b>	<b>1</b>		<b>1</b>		



**PH Violence dans l'espace public**

		2000	2013	2014	2015	2016	2017	2018	2019	2020	2021	2022	2023
Vol à main armée (endroit accessible au public)	Acc.	8	3	7	3	5	7	5	8	5	1	1	
	Tent.		1	1	2		1	1	1				
	<b>Total</b>	<b>8</b>	<b>4</b>	<b>8</b>	<b>5</b>	<b>5</b>	<b>8</b>	<b>6</b>	<b>9</b>	<b>5</b>	<b>1</b>	<b>1</b>	
Vol avec violence sans arme (transport public)	Acc.	1				1		1	2		1		1
	Tent.	1									1		
	<b>Total</b>	<b>2</b>				<b>1</b>		<b>1</b>	<b>2</b>		<b>2</b>		<b>1</b>
Vol avec violence sans arme (voie publique)	Acc.	7	21	14	12	22	15	20	13	15	12	15	1
	Tent.	8	2	2	2	4	4	4	4	2	1	2	
	<b>Total</b>	<b>15</b>	<b>23</b>	<b>16</b>	<b>14</b>	<b>26</b>	<b>19</b>	<b>24</b>	<b>17</b>	<b>17</b>	<b>13</b>	<b>17</b>	<b>1</b>
Vol avec violence sans arme (autre endroit public)	Acc.	1	1	4		2		3	1	3		1	1
	Tent.												
	<b>Total</b>	<b>1</b>	<b>1</b>	<b>4</b>		<b>2</b>		<b>3</b>	<b>1</b>	<b>3</b>		<b>1</b>	<b>1</b>
Vol avec violence sans arme (endr. acces. au pub.)	Acc.	15	14	11	11	13	11	11	15	11	6	8	4
	Tent.	3	1	2			1	2	3	1		3	
	<b>Total</b>	<b>18</b>	<b>15</b>	<b>13</b>	<b>11</b>	<b>13</b>	<b>12</b>	<b>13</b>	<b>18</b>	<b>12</b>	<b>6</b>	<b>11</b>	<b>4</b>

**PH Autre**

		2000	2013	2014	2015	2016	2017	2018	2019	2020	2021	2022	2023
Faux policiers	Acc.										1		
	Tent.												
	<b>Total</b>										<b>1</b>		
Terrorisme, extrémisme et radicalisme	Acc.		1		2	4	4	3	1		7		
	Tent.												
	<b>Total</b>		<b>1</b>		<b>2</b>	<b>4</b>	<b>4</b>	<b>3</b>	<b>1</b>		<b>7</b>		
Cyberharcèlement	Acc.	5	21	19	5	1	5	4	1	3	7	12	5
	Tent.												
	<b>Total</b>	<b>5</b>	<b>21</b>	<b>19</b>	<b>5</b>	<b>1</b>	<b>5</b>	<b>4</b>	<b>1</b>	<b>3</b>	<b>7</b>	<b>12</b>	<b>5</b>
Fraude à l'identité	Acc.	24	26	18	22	33	35	26	33	35	28	16	16
	Tent.										1		
	<b>Total</b>	<b>24</b>	<b>26</b>	<b>18</b>	<b>22</b>	<b>33</b>	<b>35</b>	<b>26</b>	<b>33</b>	<b>35</b>	<b>29</b>	<b>16</b>	<b>16</b>



# ***STATISTIQUES POLICIERES DE CRIMINALITE***

---

***LIEU DE PERPETRATION: COMMUNE***

**Turnhout**

***ANNEXE IV: FAITS ENREGISTRES  
NON CRIMINELS***



Turnhout

Faits non criminels

Maladies / Décès / Disparition

	2000	2013	2014	2015	2016	2017	2018	2019	2020	2021	2022	2023
Suicide	17	13	9	17	13	4	13	13	14	15	13	1
Personne malade	19	24	26	35	34	26	45	68	73	75	91	18
Décès suspect	2	8	5	8	4	7	7	19	11	12	12	4
Décès naturel	6	2	5	6		6	3	2	8	3	6	2
Disparition (personne disparue)	71	35	24	33	35	34	29	21	17	15	24	11
Accident (sauf roulage)	1	4	7	7	8	13	7	5	4	7	3	4
Cadavre non identifié						1						
Personne amnésique				1								
Autres	2		1	1								
<b>Total</b>	<b>118</b>	<b>86</b>	<b>77</b>	<b>108</b>	<b>94</b>	<b>91</b>	<b>104</b>	<b>128</b>	<b>127</b>	<b>127</b>	<b>149</b>	<b>40</b>

Appels

	2000	2013	2014	2015	2016	2017	2018	2019	2020	2021	2022	2023
Alarme	2		2									
Appels	7	1	3	1	2		2	2	1	1	1	1
<b>Total</b>	<b>9</b>	<b>1</b>	<b>5</b>	<b>1</b>	<b>2</b>		<b>2</b>	<b>2</b>	<b>1</b>	<b>1</b>	<b>1</b>	<b>1</b>



**Problèmes sociaux**

	2000	2013	2014	2015	2016	2017	2018	2019	2020	2021	2022	2023
Différends familiaux	73	13	5	13	39	16	18	20	57	34	70	12
Différend (pas de coups)	29	1	1	1	5	2	4	2	9	3	9	1
Affaire civile	35	8	1	3	5	1	3	3	6	5	4	1
Protection de la jeunesse	43	54	26	102	96	120	84	127	115	82	120	27
Autres	49	5	3	4	9	7	13	13	17	29	27	2
<b>Total</b>	<b>229</b>	<b>81</b>	<b>36</b>	<b>123</b>	<b>154</b>	<b>146</b>	<b>122</b>	<b>165</b>	<b>204</b>	<b>153</b>	<b>230</b>	<b>43</b>

**Catastrophes**

	2000	2013	2014	2015	2016	2017	2018	2019	2020	2021	2022	2023
Fuite de gaz	1									1		
Eboulement											1	
Dégâts tempête				2	1	3	1	1		2	3	
Dégâts eau		1						1				
Non spécifié										1		
<b>Total</b>	<b>1</b>	<b>1</b>		<b>2</b>	<b>1</b>	<b>3</b>	<b>1</b>	<b>2</b>		<b>4</b>	<b>4</b>	

**Ordre public**

	2000	2013	2014	2015	2016	2017	2018	2019	2020	2021	2022	2023
Manifestation	1											
Troubles	1	9	10	12	4	3	11	8	3	6	6	3
Autres	4	2						1	1			
<b>Total</b>	<b>6</b>	<b>11</b>	<b>10</b>	<b>12</b>	<b>4</b>	<b>3</b>	<b>11</b>	<b>9</b>	<b>4</b>	<b>6</b>	<b>6</b>	<b>3</b>

**Agissements suspects**

	2000	2013	2014	2015	2016	2017	2018	2019	2020	2021	2022	2023
	12	35	36	17	10	15	8	16	11	9	8	2
<b>Total</b>	<b>12</b>	<b>35</b>	<b>36</b>	<b>17</b>	<b>10</b>	<b>15</b>	<b>8</b>	<b>16</b>	<b>11</b>	<b>9</b>	<b>8</b>	<b>2</b>





**Objets trouvés**

	2000	2013	2014	2015	2016	2017	2018	2019	2020	2021	2022	2023
	7	158	266	289	294	209	251	249	161	118	67	11
<b>Total</b>	<b>7</b>	<b>158</b>	<b>266</b>	<b>289</b>	<b>294</b>	<b>209</b>	<b>251</b>	<b>249</b>	<b>161</b>	<b>118</b>	<b>67</b>	<b>11</b>

**Objets perdus**

	2000	2013	2014	2015	2016	2017	2018	2019	2020	2021	2022	2023
	988	1.367	1.389	1.405	1.490	1.344	1.332	1.264	1.076	1.248	1.284	318
<b>Total</b>	<b>988</b>	<b>1.367</b>	<b>1.389</b>	<b>1.405</b>	<b>1.490</b>	<b>1.344</b>	<b>1.332</b>	<b>1.264</b>	<b>1.076</b>	<b>1.248</b>	<b>1.284</b>	<b>318</b>

**Autres non-infractions**

	2000	2013	2014	2015	2016	2017	2018	2019	2020	2021	2022	2023
Ordonnance de capture	15	1	2	4	5	5	6	4	7	7	3	1
Réhabilitation	1		1								1	1
Non-respect des conditions	7	24	25	23	41	33	52	42	42	49	92	18
Procès-verbal d'information	111	48	38	41	57	69	51	58	53	33	33	12
Notification		88	48	118	183	134	249	58	54	45	62	13
Dégradation involontaire câbles (non-télécom)		6	2	1	2	1					1	1
Comportement lié à une radicalisation violente					3	1				1		
Demande signalement surveillance électronique					1	1				4	25	18
Fonction de contrôle armes	1		1				1			6	2	
Non spécifié								1		4	5	
Autres non infractions	24											
<b>Total</b>	<b>159</b>	<b>167</b>	<b>117</b>	<b>187</b>	<b>292</b>	<b>244</b>	<b>359</b>	<b>163</b>	<b>156</b>	<b>149</b>	<b>224</b>	<b>64</b>

