

STATISTIQUES POLICIERES DE CRIMINALITE

LIEU DE PERPETRATION: COMMUNE

Sint-Katelijne-Waver

2000 - Trimestre 1 2023

Police fédérale - DGRIDRIIBIPOL

STATISTIQUES POLICIERES DE CRIMINALITE

LIEU DE PERPETRATION: COMMUNE

Sint-Katelijne-Waver

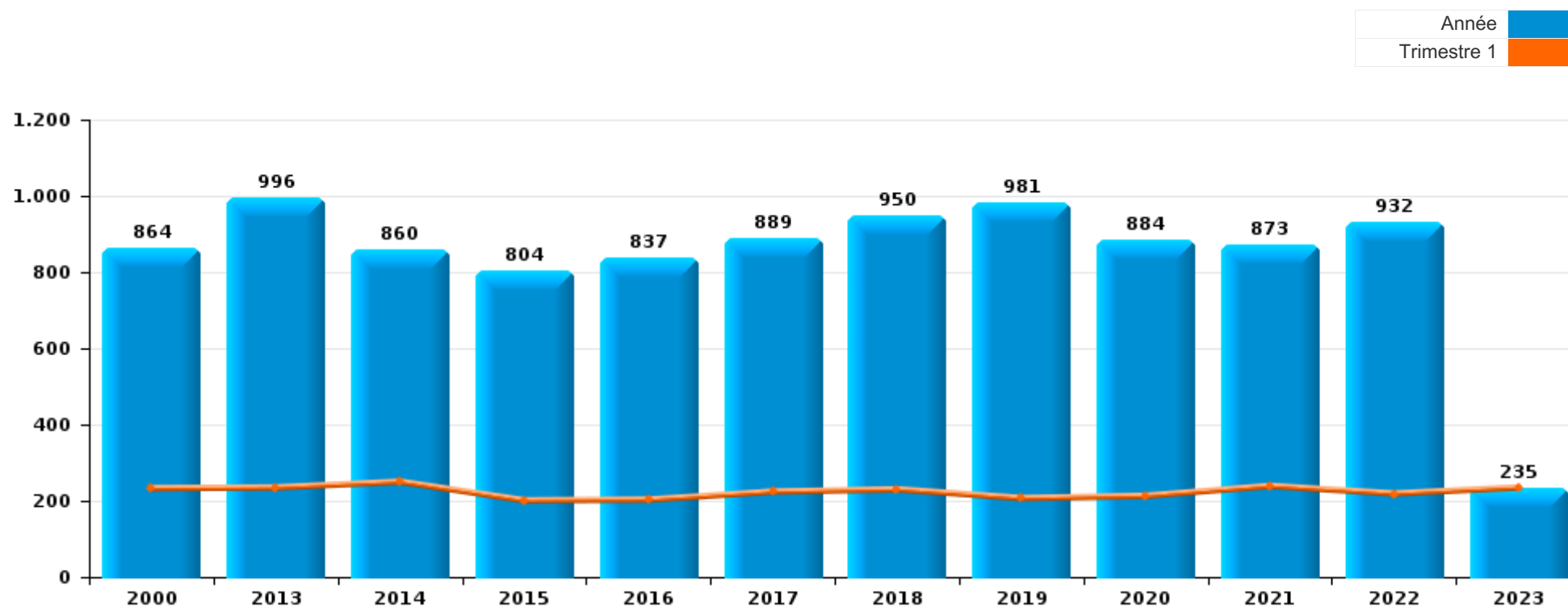
PARTIE I : INFRACTIONS JUDICIAIRES

CRIMINALITE ENREGISTREE COMMISE AU NIVEAU DE LA COMMUNE



Sint-Katelijne-Waver

	2000	2013	2014	2015	2016	2017	2018	2019	2020	2021	2022	2023
Nombre total des délits	864	996	860	804	837	889	950	981	884	873	932	235



FPF/DGR/DR/BIPOL - Statistiques policières de criminalité (date de clôture: 22/09/2023)

Les données pour les années 2001 jusqu'à 2012 ne sont plus publiées mais restent disponibles sur demande auprès du service BIPOL.

Les données pour 2023 ne concernent que le 1er trimestre.



Sint-Katelijne-Waver

	2000	2013	2014	2015	2016	2017	2018	2019	2020	2021	2022	2023
Vol et extorsion	360	330	283	284	326	271	273	219	134	136	218	56
Drogues	77	76	96	103	78	126	96	130	82	62	72	19
Dégradation de la propriété	128	120	101	81	68	78	101	82	49	63	72	18
Infr. contre l'intégrité physique	68	84	65	56	70	69	82	70	70	92	80	17
Fraude	38	39	43	29	25	40	42	68	142	155	137	14
Registre de population	30	74	37	42	63	69	42	44	30	32	51	7
Législation sur les étrangers	3	57	47	43	41	26	67	46	37	62	75	16
Infr. contre autres valeurs morales et sentiments	17	34	25	12	10	19	31	45	39	34	28	9
Criminalité informatique		9	9	11	19	23	28	80	59	23	26	15
Infr. contre la sécurité publique	30	25	25	26	18	16	26	33	25	33	23	10
Protection de la jeunesse		19	23	16	25	26	27	20	25	19	26	12
Ivresse et alcool	7	11	19	31	16	20	28	20	16	15	26	8
Infr. contre les moeurs	9	21	12	10	10	30	21	23	27	22	23	7
Infr. contre la famille	18	46	26	12	19	16	4	14	11	9	6	6
Environnement	26	15	15	4	7	10	21	15	17	14	13	4
Infr. contre la foi publique	14	13	11	10	14	12	14	20	17	9	11	5
Santé publique	2	1		2	1	2			76	38	3	
Autres lois spéciales	13		2	7	11	15	12	14	9	22	10	6
Armes et explosifs	8	8	2	8	4	4	8	14	7	20	15	4
Infr. contre l'autorité publique		5	5	6	3	2	7	5	1	5	9	1
Protection de la personne	7	1	2	3	3	3	2	4	1		2	1
Code pénal social	1		3	1		3	5	6	5	3	1	
Travail	4		3	1	4	2			1			
Infr. contre la liberté individuelle		1	1	2		2	1	2			2	
Hormones et dopage		1	1	1		1	2	2			1	
Pratiques commerciales	1		1				4		2			
Protection des revenus publics		1	1	2			2			2		
Traite des êtres humains			2				2	1		2	1	
Infr. relative au statut juridique de l'enfant		4						1		1		
Autres infractions Code pénal		1					1	2				
Exercice illégal de l'autorité publique	1				2				1			
Législation économique						2		1	1			
Carte d'identité				1		1	1					
Contravention Code pénal	2											
Marchand de sommeil						1					1	
Sous-total	864	996	860	804	837	889	950	981	884	873	932	235
Contravention règlement policier local		11	8	25	15	21	16	21	37	17	28	6
Sous-total		11	8	25	15	21	16	21	37	17	28	6
Total	864	1.007	868	829	852	910	966	1.002	921	890	960	241

FPP/DGR/DRI/BIPOL - Statistiques policières de criminalité (date de clôture: 22/09/2023)

Les données pour les années 2001 jusqu'à 2012 ne sont plus publiées mais restent disponibles sur demande auprès du service BIPOL.

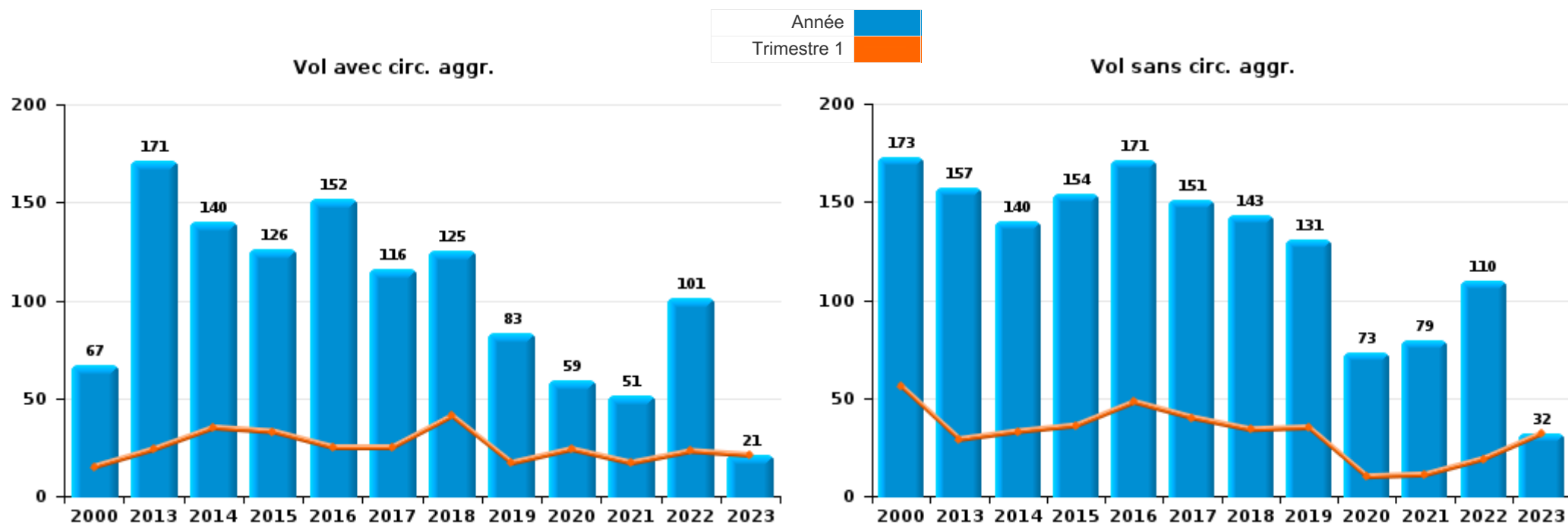
Les données pour 2023 ne concernent que le 1er trimestre.



I.1. Catégorie des infractions : Vol et extorsion (top 5 des infractions au niveau national 2022)

Sint-Katelijne-Waver

	2000	2013	2014	2015	2016	2017	2018	2019	2020	2021	2022	2023
Vol sans circ. aggr.	173	157	140	154	171	151	143	131	73	79	110	32
Vol avec circ. aggr.	67	171	140	126	152	116	125	83	59	51	101	21
Vol non spécifié	120									1		
Extorsion		2	3	4	3	4	5	5	2	5	7	3
Total	360	330	283	284	326	271	273	219	134	136	218	56



FPF/DGR/DRI/BIPOL - Statistiques policières de criminalité (date de clôture: 22/09/2023)

Les données pour les années 2001 jusqu'à 2012 ne sont plus publiées mais restent disponibles sur demande auprès du service BIPOL.

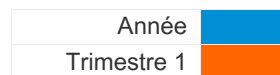
Les données pour 2023 ne concernent que le 1er trimestre.



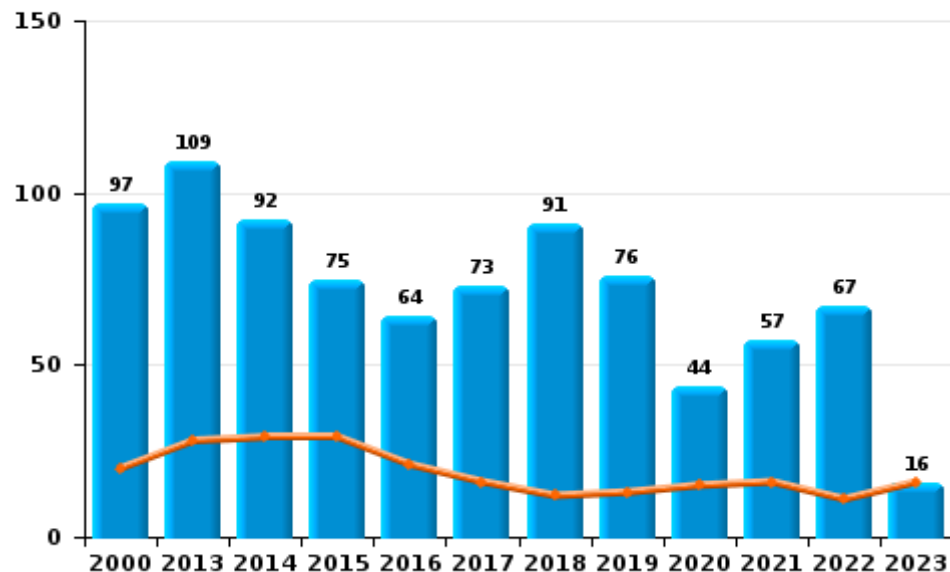
I.2. Catégorie des infractions : Dégradation de la propriété (top 5 des infractions au niveau national 2022)

Sint-Katelijne-Waver

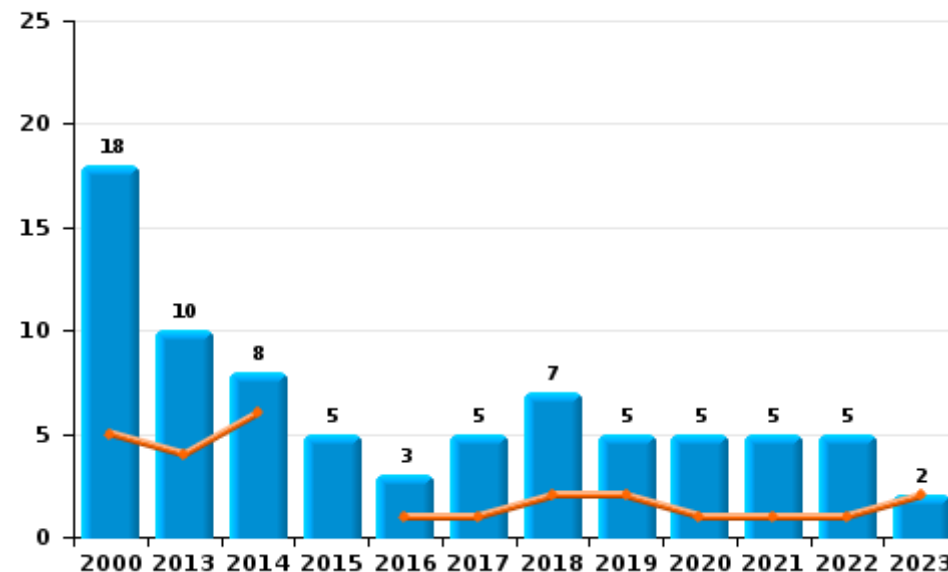
	2000	2013	2014	2015	2016	2017	2018	2019	2020	2021	2022	2023
Vandalisme	97	109	92	75	64	73	91	76	44	57	67	16
Incendie involontaire	14	8	5	2	2	4	2	4	3	1	2	1
Incendie volontaire	4	2	3	3	1	1	5	1	2	4	3	1
Destruction, dénaturation, dégradation	13	1	1	1	1		2	1		1		
Destruction par explosion volontaire							1					
Total	128	120	101	81	68	78	101	82	49	63	72	18



Vandalisme



Incendie

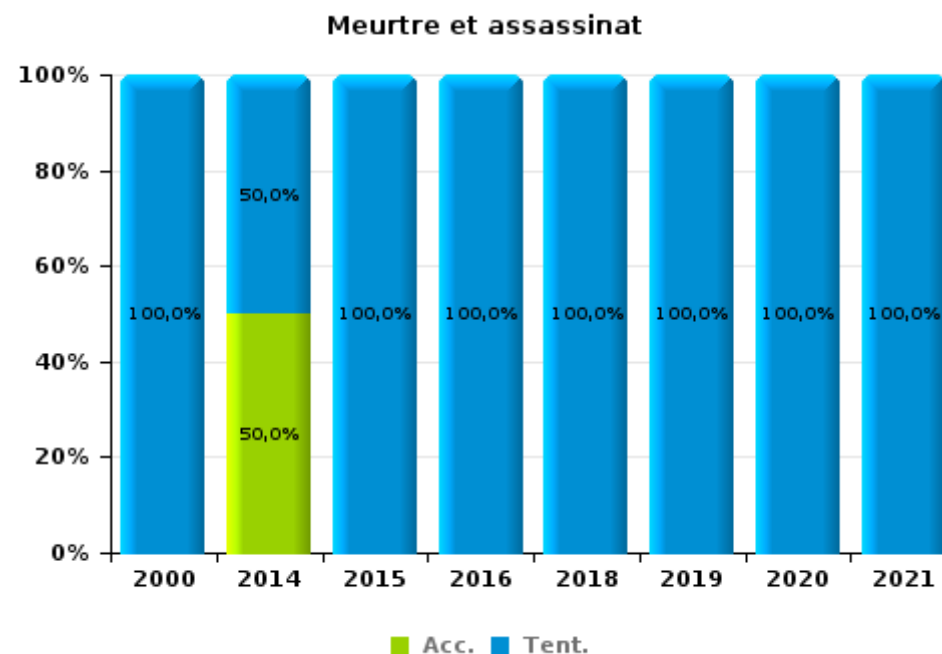
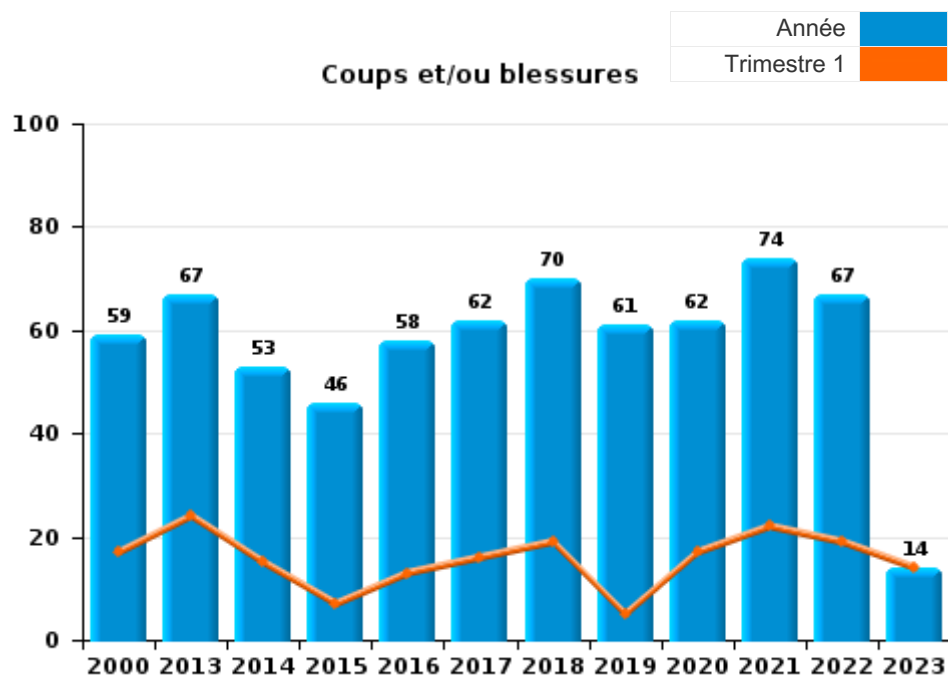




I.3. Catégorie des infractions : Infr. contre l'intégrité physique (top 5 des infractions au niveau national 2022)

Sint-Katelijne-Waver

	2000	2013	2014	2015	2016	2017	2018	2019	2020	2021	2022	2023
Coups et/ou blessures	59	67	53	46	58	62	70	61	62	74	67	14
Autres	8	17	10	9	11	7	11	8	7	16	13	3
Meurtre et assassinat	1		2	1	1		1	1	1	2		
Total	68	84	65	56	70	69	82	70	70	92	80	17



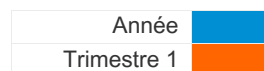
FPF/DGR/DRI/BIPOL - Statistiques policières de criminalité (date de clôture: 22/09/2023)
 Les données pour les années 2001 jusqu'à 2012 ne sont plus publiées mais restent disponibles sur demande auprès du service BIPOL.
 Les données pour 2023 ne concernent que le 1er trimestre.



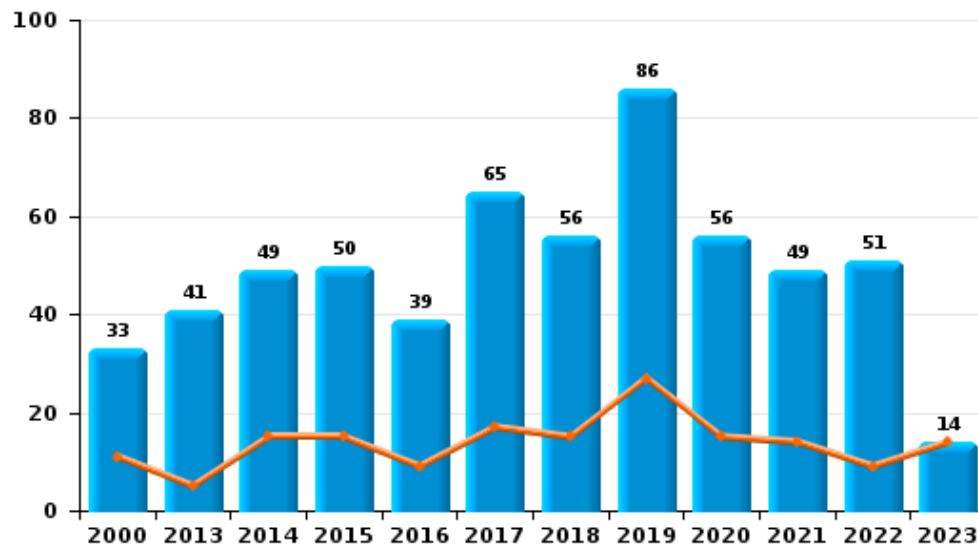
I.4. Catégorie des infractions : Drogues (top 5 des infractions au niveau national 2022)

Sint-Katelijne-Waver

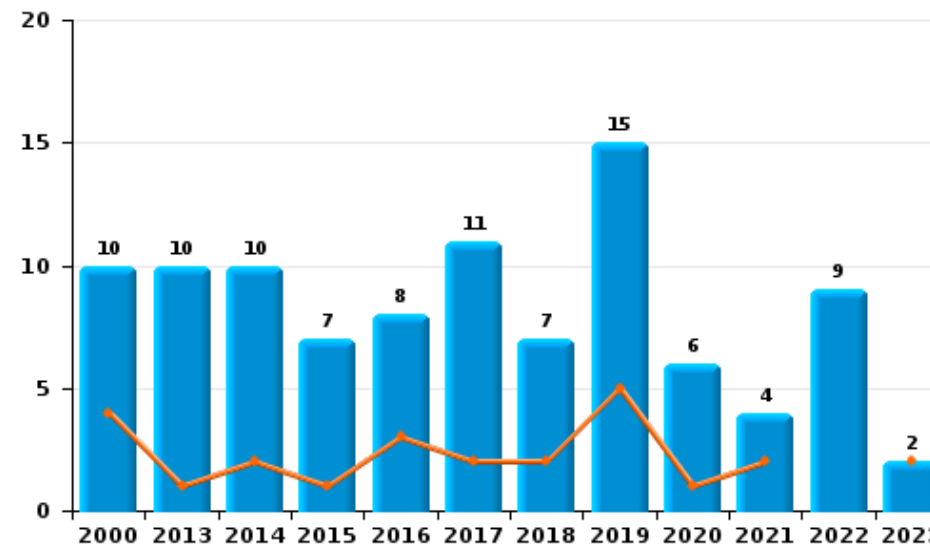
	2000	2013	2014	2015	2016	2017	2018	2019	2020	2021	2022	2023
Détention	33	41	49	50	39	65	56	86	56	49	51	14
Autres		19	27	29	28	40	25	18	14	1	4	3
Commerce	10	10	10	7	8	11	7	15	6	4	9	2
Usage	32		4		2	4	5	4	2	4	3	
Fabrication	1	3	2	9		4	1	5	3	3	4	
Importation et exportation	1	3	4	8	1	2	2	2	1	1	1	
Total	77	76	96	103	78	126	96	130	82	62	72	19



Détention



Commerce





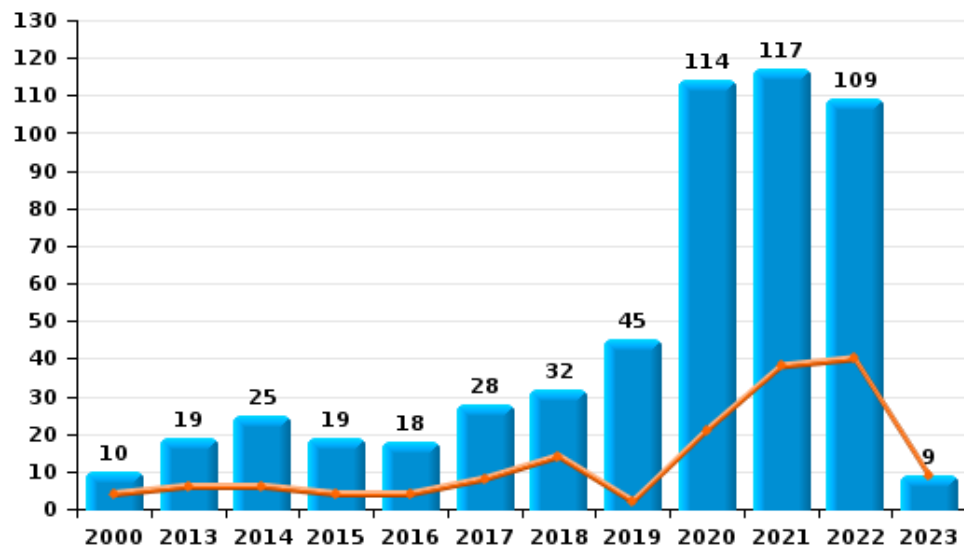
I.5. Catégorie des infractions : Fraude (top 5 des infractions au niveau national 2022)

Sint-Katelijne-Waver

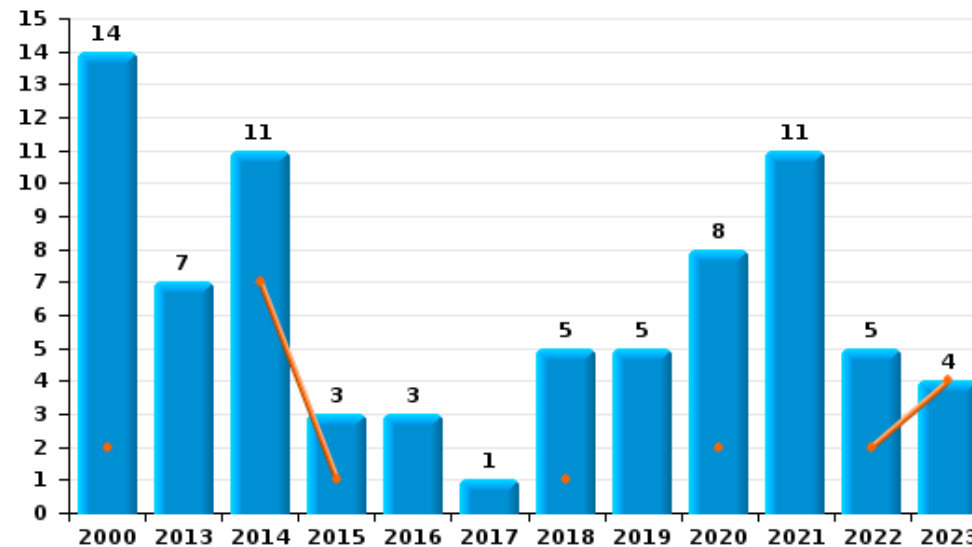
	2000	2013	2014	2015	2016	2017	2018	2019	2020	2021	2022	2023
Escroquerie	10	19	25	19	18	28	32	45	114	117	109	9
Abus de confiance et infr. apparentées	14	7	11	3	3	1	5	5	8	11	5	4
Fraudes: Autres	5	4	1	2				8	16	20	12	1
Détournement et destruction frauduleuse	5	4	6	3	2	7	3	6	3	3	2	
Infr. liées à l'insolvabilité				1	1	3	1	1		4	3	
Grivèlerie	1	5		1		1	1	2			2	
Recel	3				1			1	1		4	
Total	38	39	43	29	25	40	42	68	142	155	137	14



Escroquerie



Abus de confiance et infr. apparentées



FPF/DGR/DRI/BIPOL - Statistiques policières de criminalité (date de clôture: 22/09/2023)

Les données pour les années 2001 jusqu'à 2012 ne sont plus publiées mais restent disponibles sur demande auprès du service BIPOL.

Les données pour 2023 ne concernent que le 1er trimestre.

STATISTIQUES POLICIERES DE CRIMINALITE

LIEU DE PERPETRATION: COMMUNE

Sint-Katelijne-Waver

PARTIE II : FIGURES CRIMINELLES / PHENOMENES



Sint-Katelijne-Waver

FC Vol moyen de transport

	2000	2013	2014	2015	2016	2017	2018	2019	2020	2021	2022	2023
Vol de voiture	15	4	3	2	5	4	5	3	1	3	5	1
Vol de moto	1	2		1	2			1	1		1	1
Vol dans les garages	2			2	1	1	2					
Vol de vélomoteur	14	2	1	2	1	1	7	2		4	5	1
Vol de vélo	51	25	39	44	56	48	33	41	12	29	34	9

FC Cambriolage

	2000	2013	2014	2015	2016	2017	2018	2019	2020	2021	2022	2023
Cambriolage dans habitation	104	109	74	59	60	43	58	58	37	17	59	9
Cambriolage ds entreprise ou commerce	20	17	13	22	33	19	13	8	7	4	3	2
Cambriolage ds service public ou bâtiment administ	7	5	8	6	4	6	7	1	2	1	3	3
Cambriolage dans bâtiment (total)	129	131	95	87	97	68	78	67	46	21	65	14



FC Vol autre

	2000	2013	2014	2015	2016	2017	2018	2019	2020	2021	2022	2023
Vol à main armée	3	2	1	1		1	1			1		
Vol avec violence sans arme	4	6	4	6	4	7	5	5	3	6	8	3
Vol dans ou sur un véhicule	41	20	21	30	40	25	37	10	8	14	20	2
Vol d'armes et explosifs	1	2		1	1	1	1	2	1	1		
Arrachage de sac à main		1										
Vol à l'arraché	2	3		1		1	1	2				
Vol à la tire	9	15	12	7	6	6	8	5	5	3	3	
Vol à l'étalage	7	12	7	43	44	29	28	19	24	11	19	11
Vol par ruse	5	3	3	1	1	3	4	3	4	1	2	
Vol de métaux	2	6	4	2	2	1	1	4		3	4	
Vol sur les chantiers		6	4	1	4	1	6	1	1	6	5	1
Home-invasion									1	1		
Vol d'animaux	2		1		2	1	1	3		1		
Vol de cargaison				1								

Criminalité ICT

	2000	2013	2014	2015	2016	2017	2018	2019	2020	2021	2022	2023
Fraude de cartes de paiements		1	4	2	2	3	7	8	8	1	5	
Phishing		1				1	2	8	6	5	1	7
Ransomware						1	1			1		
Shouldersurfing			1									
Skimming		1						1				



FC Autre

	2000	2013	2014	2015	2016	2017	2018	2019	2020	2021	2022	2023
Violence contre les métiers d'intérêt général			1	2			3	1	1	3	1	
Viol collectif		2										
Graffiti		2			1	1	1		1	2	3	
Dégradation de voiture	7	60	54	42	27	36	46	26	21	24	27	4
Rixe au couteau					1	1	1			1		

PH Violence intrafamiliale (VIF)

	2000	2013	2014	2015	2016	2017	2018	2019	2020	2021	2022	2023
VIF: physique, dans le couple	4	28	31	16	26	25	21	19	27	23	21	5
VIF: physique, envers des descendants		1	3	2	4	1	2	1	4	3	4	2
VIF: physique, envers d'autres membres	7	3	3	1	1	2	7	4	13	8	5	1

VIF: sexuelle, dans le couple			1							1		
VIF: sexuelle, envers des descendants		1	1	1			2	1	1	1		
VIF: sexuelle, envers d'autres membres		1						1				

VIF: psychique, dans le couple	7	52	27	10	21	15	5	20	16	17	11	7
VIF: psychique, envers des descendants					2			3	2	1	3	
VIF: psychique, envers d'autres membres		1			1	3			3	8		1

VIF: économique, dans le couple		7	2	1	1		2	2	2	3	2	
VIF: économique, envers des descendants		2					1	1	1	1		
VIF: économique, envers d'autres membres	11	1	1	2	1	1	1	2	1	4	3	1

PH Hormones et dopage

	2000	2013	2014	2015	2016	2017	2018	2019	2020	2021	2022	2023
Dopage humain		1	1	1	2	3	2	1			1	



PH Drogues

	2000	2013	2014	2015	2016	2017	2018	2019	2020	2021	2022	2023
Vente de cocaïne		3	4			5		6	1	1	4	1
Import-export de cocaïne		2								1		
Production de drogues synthétiques				3		1		1			1	
Import-export de drogues synthétiques									1		1	
Vente de drogues synthétiques	1	1		1	2	1	1	5	2		1	
Production de cannabis (culture)		1	1	8		2	1	3	2	3	2	
Vente de cannabis en grande quantité							1					

PH Trafic d'armes

	2000	2013	2014	2015	2016	2017	2018	2019	2020	2021	2022	2023
Commerce et production d'arme à feu et mun.											1	

PH Traite des êtres humains

	2000	2013	2014	2015	2016	2017	2018	2019	2020	2021	2022	2023
TEH - exploitation économique	1		2				1			2	1	
TEH - exploitation sexuelle		1			1		1	1		1		



PH Violence dans l'espace public

	2000	2013	2014	2015	2016	2017	2018	2019	2020	2021	2022	2023
Violence physique (transport public)		1		3	1	1		1				
Violence physique (voie publique)	13	18	9	11	18	13	16	8	8	13	18	3
Violence physique (autre endroit public)		3	1	2	1		1	2	1	4	1	
Violence physique (endroit accessible au public)	24	13	9	9	12	13	18	15	7	9	11	3
Violence sexuelle (transport public)						2						
Violence sexuelle (voie publique)	3	2	1	2	2	5	4	6	4		2	1
Violence sexuelle (autre endroit public)						1	4		2			1
Violence sexuelle (endroit accessible au public)	2	1			1	3	2	1	2	2	3	
Violence psychique (transport public)									1			
Violence psychique (voie publique)	7	5	5	5	6	6	15	8	9	9	10	2
Violence psychique (autre endroit public)	4		1		2	1	1	4	1	4	3	2
Violence psychique (endroit accessible au public)	6	8	3	1	3	6	6	11	7	8	5	
Vol à main armée (voie publique)	2	1		1								
Vol à main armée (endroit accessible au public)		1				1	1					
Vol avec violence sans arme (transport public)				1								
Vol avec violence sans arme (voie publique)	3	6			2	1	2	1	2	1	1	
Vol avec violence sans arme (autre endroit public)										1		
Vol avec violence sans arme (endr. acces. au pub.)	1			1		2		1			1	

PH Autre

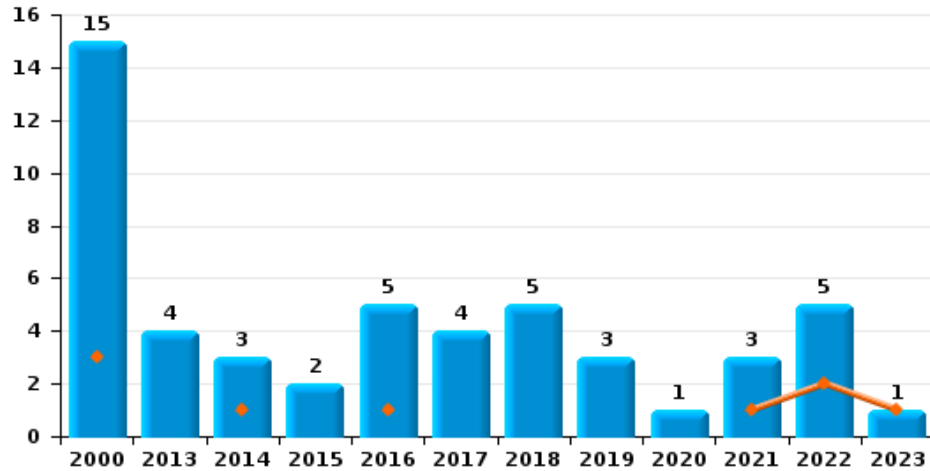
	2000	2013	2014	2015	2016	2017	2018	2019	2020	2021	2022	2023
Faux policiers						1				1		
Cyberharcèlement	5	5	2			3	7	20	15	13	11	6
Fraude à l'identité	2	7	6	5	2	3	6	17	11	20	15	4



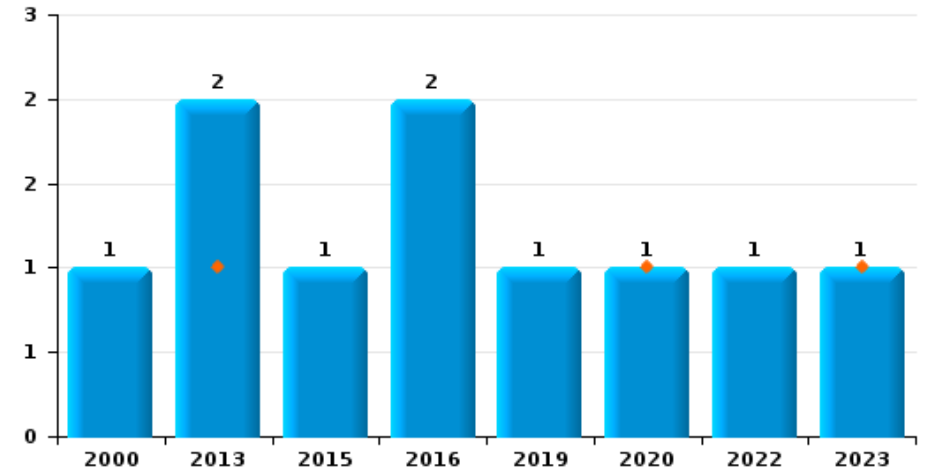
Sint-Katelijne-Waver

Année	■
Trimestre 1	■

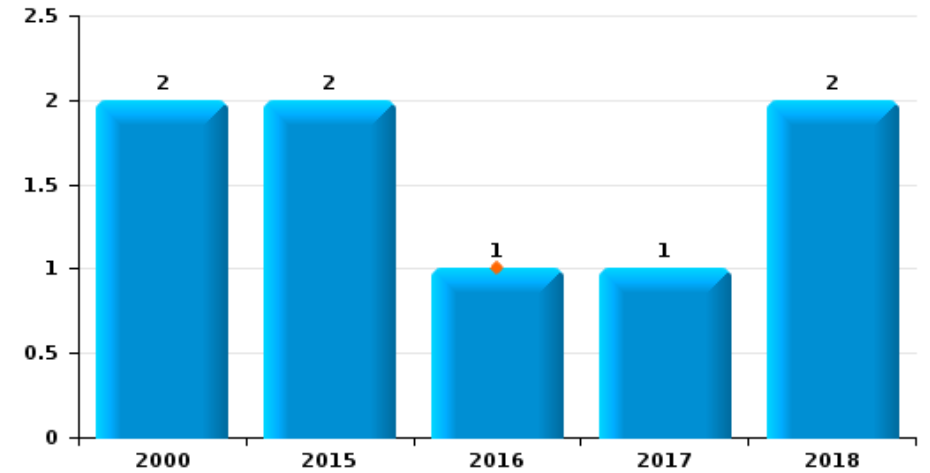
Vol de voiture



Vol de moto



Vol dans les garages

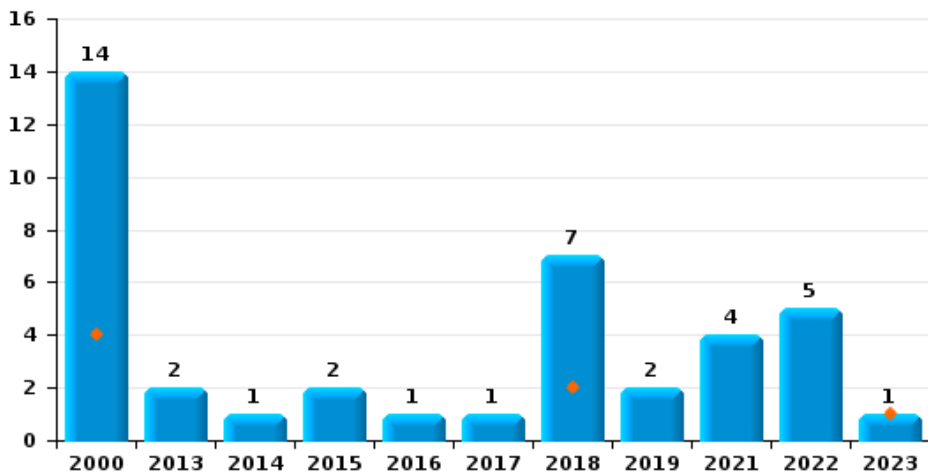




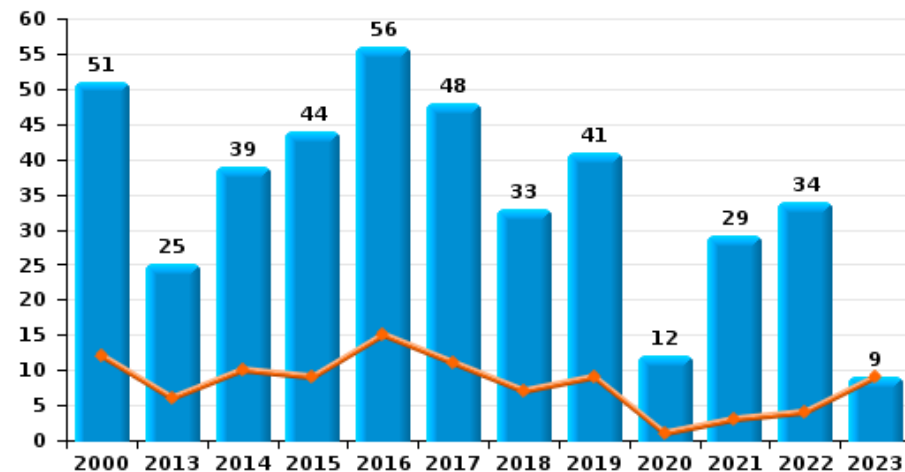
Sint-Katelijne-Waver

Année	■
Trimestre 1	■

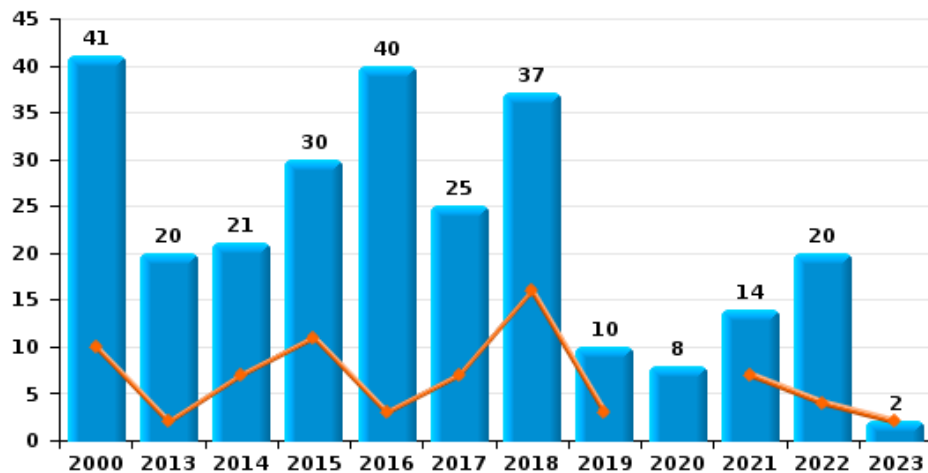
Vol de vélomoteur



Vol de vélo



Vol dans ou sur un véhicule

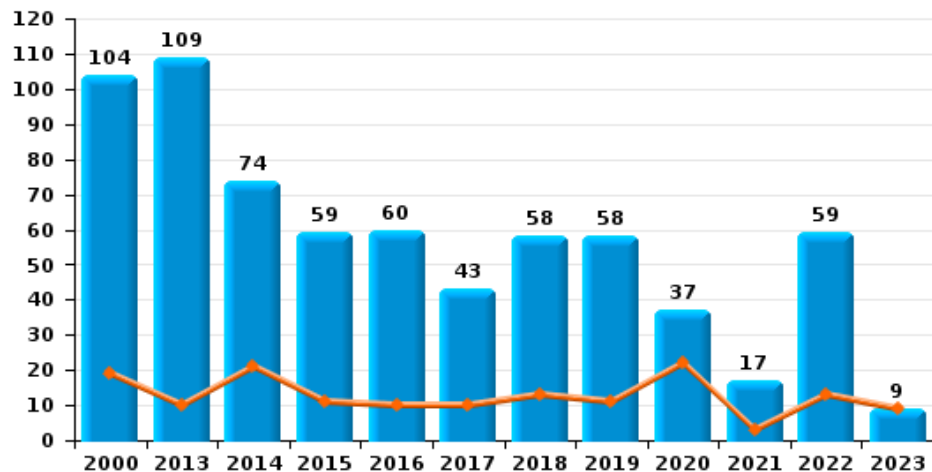




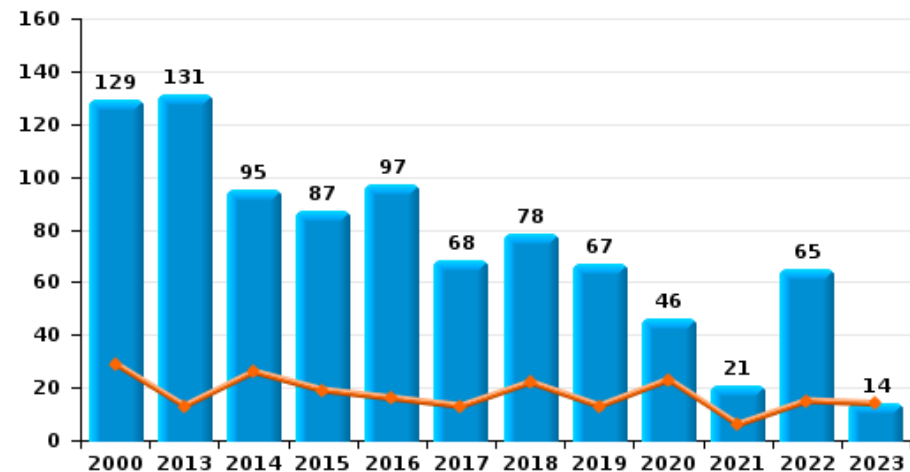
Sint-Katelijne-Waver

Année ■
Trimestre 1 ■

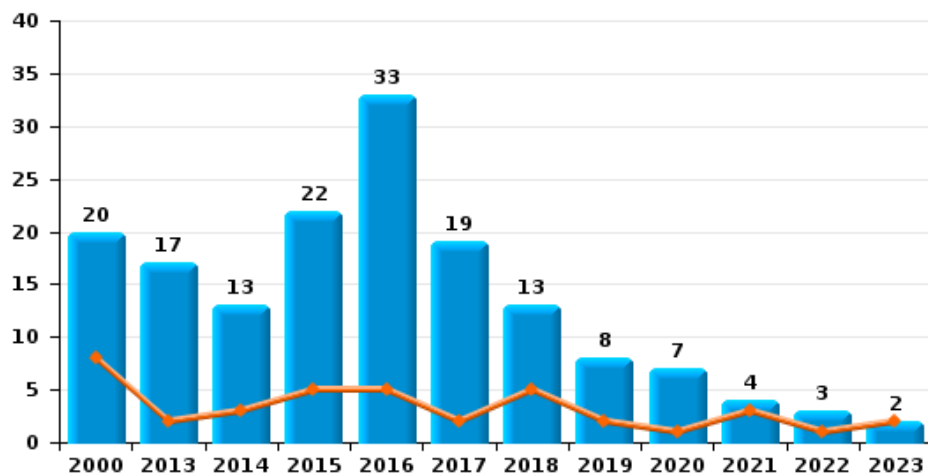
Cambriolage dans habitation



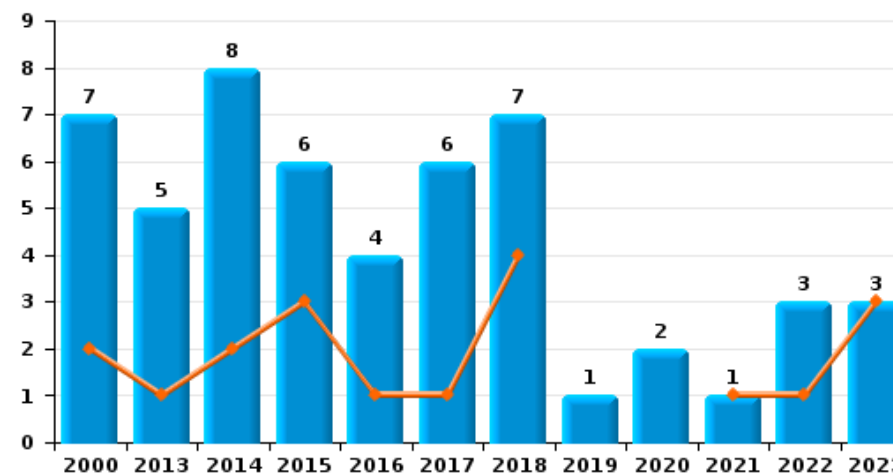
Cambriolage dans bâtiment (total)



Cambriolage ds entreprise ou commerce



Cambriolage ds service public ou bâtiment administratif

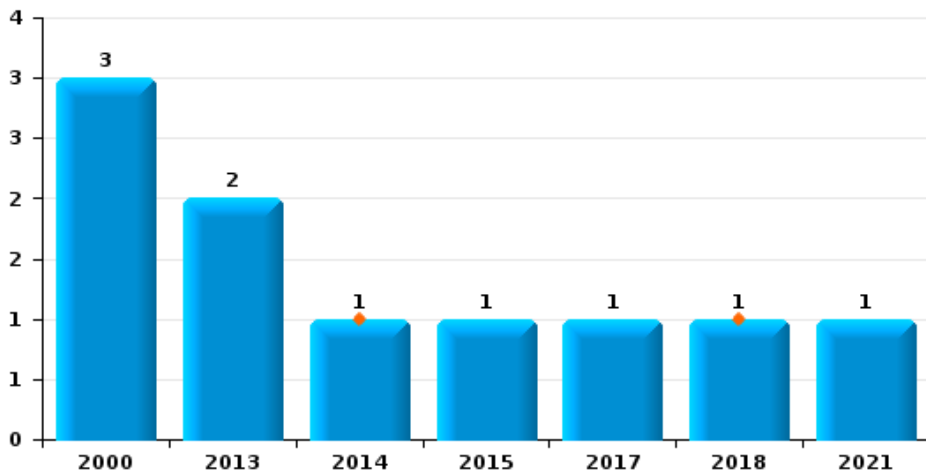




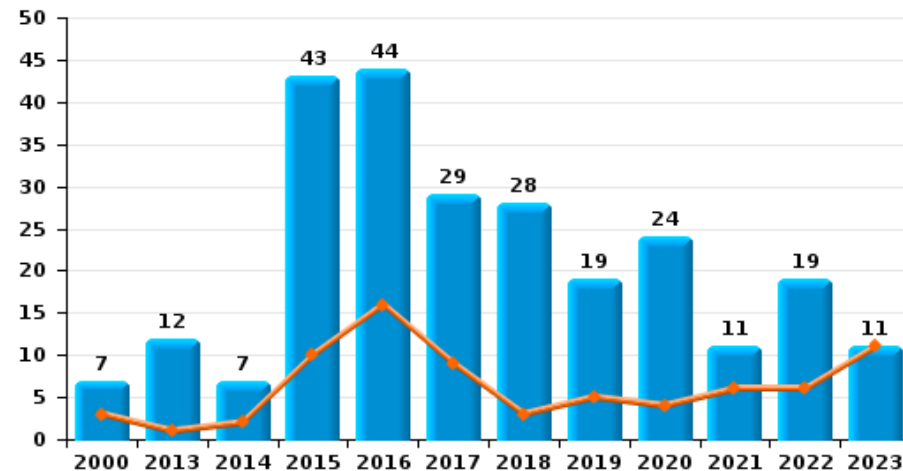
Sint-Katelijne-Waver

Année ■
Trimestre 1 ■

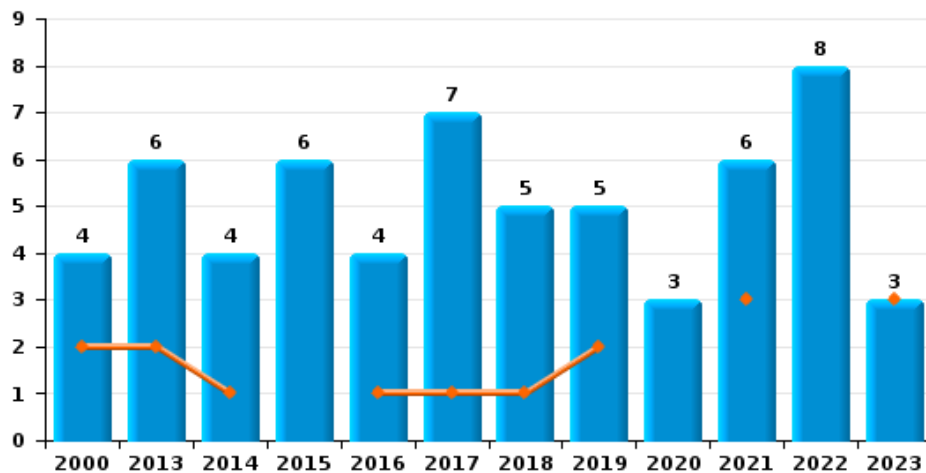
Vol à main armée



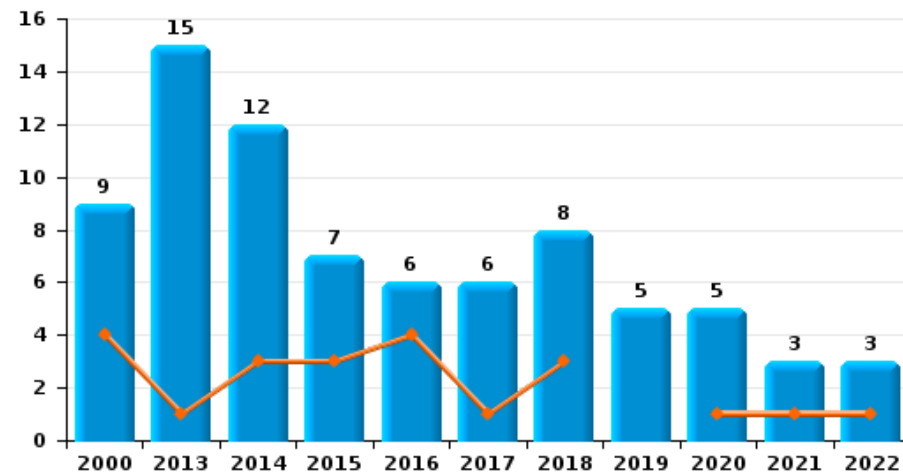
Vol à l'étalage



Vol avec violence sans arme



Vol à la tire

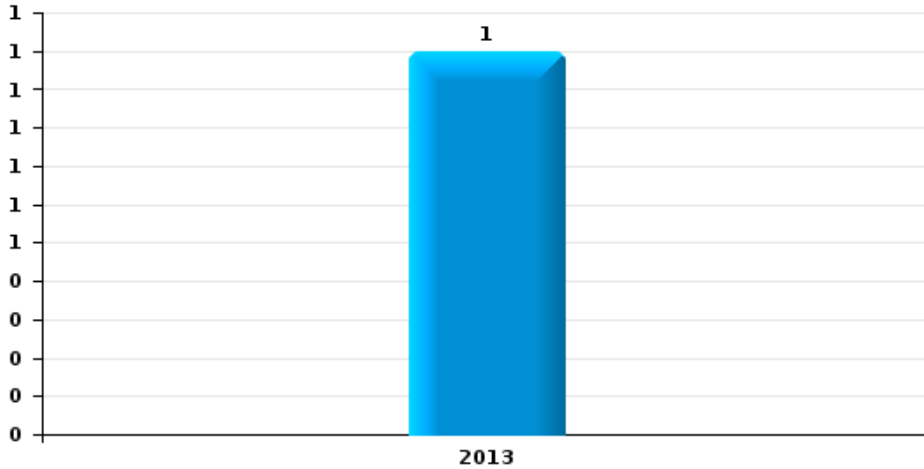




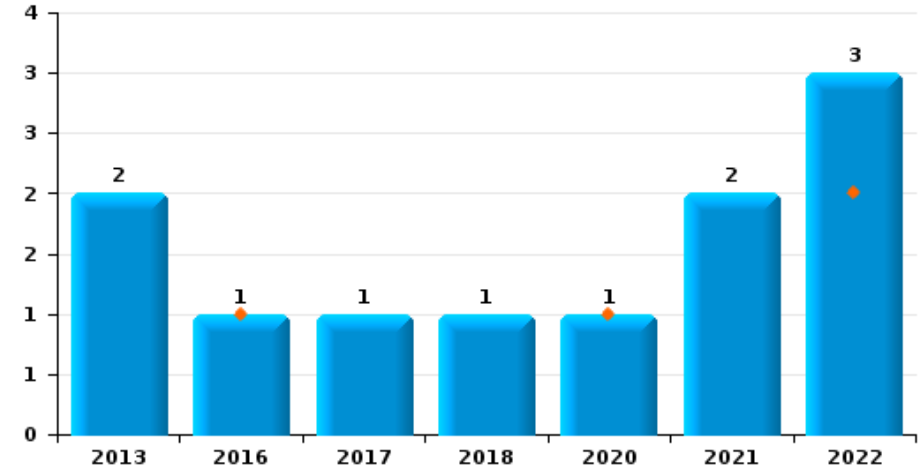
Sint-Katelijne-Waver

Année	■
Trimestre 1	■

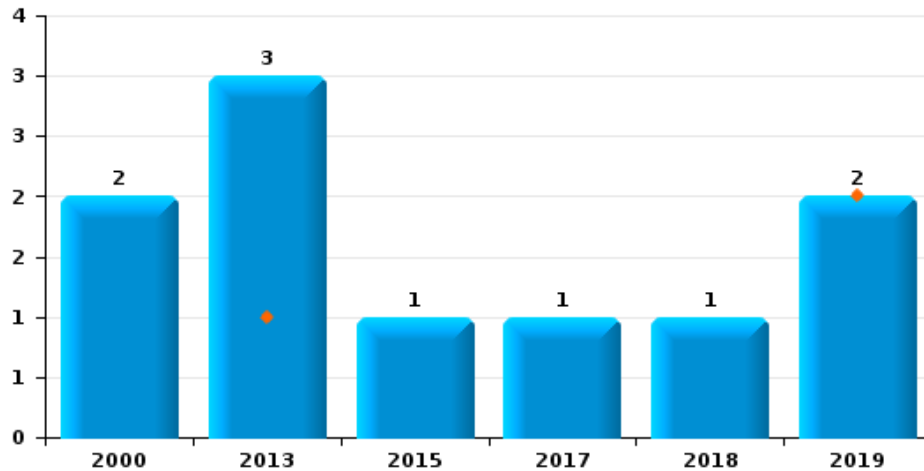
Arrachage de sac à main



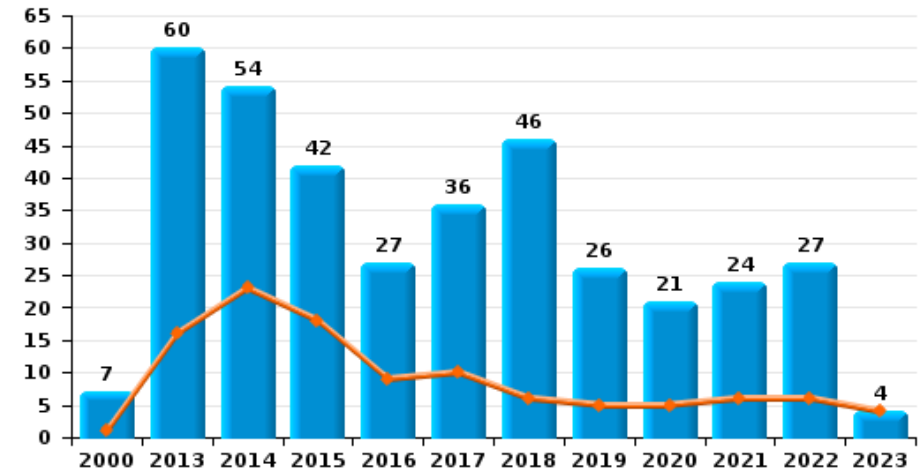
Graffiti



Vol à l'arraché



Dégradation de voiture





Sint-Katelijne-Waver

FC Vol moyen de transport

		2000	2013	2014	2015	2016	2017	2018	2019	2020	2021	2022	2023
Vol de voiture	Trim 1	3		1		1					1	2	1
	Trim 2	3	1	2		1	1	3	1				
	Trim 3	4	1		2	2	3	1	2			2	
	Trim 4	5	2			1		1		1	2	1	
Total		15	4	3	2	5	4	5	3	1	3	5	1
Vol de moto	Trim 1		1							1			1
	Trim 3				1								
	Trim 4	1	1			2			1			1	
Total		1	2		1	2			1	1		1	1
Vol dans les garages	Trim 1					1							
	Trim 2							1					
	Trim 3	1			2		1						
	Trim 4	1						1					
Total		2			2	1	1	2					
Vol de vélomoteur	Trim 1	4						2					1
	Trim 2	2		1		1		3	1		1	3	
	Trim 3	6	1		2		1	1	1		1	1	
	Trim 4	2	1					1			2	1	
Total		14	2	1	2	1	1	7	2		4	5	1
Vol de vélo	Trim 1	12	6	10	9	15	11	7	9	1	3	4	9
	Trim 2	21	7	8	14	18	13	11	14	2	8	15	
	Trim 3	12	3	11	12	10	14	12	11	6	8	11	
	Trim 4	6	9	10	9	13	10	3	7	3	10	4	
Total		51	25	39	44	56	48	33	41	12	29	34	9



FC Cambriolage

		2000	2013	2014	2015	2016	2017	2018	2019	2020	2021	2022	2023
Cambriolage dans habitation	Trim 1	19	10	21	11	10	10	13	11	22	3	13	9
	Trim 2	15	41	15	8	14	11	19	7	3	4	16	
	Trim 3	15	16	13	17	17	6	7	16	4	6	8	
	Trim 4	55	42	25	23	19	16	19	24	8	4	22	
Total		104	109	74	59	60	43	58	58	37	17	59	9
Cambriolage ds entreprise ou commerce	Trim 1	8	2	3	5	5	2	5	2	1	3	1	2
	Trim 2	2	6	4	5	12	3	4	2	1		1	
	Trim 3	5	7	3	7	6	8	2	4				
	Trim 4	5	2	3	5	10	6	2		5	1	1	
Total		20	17	13	22	33	19	13	8	7	4	3	2
Cambriolage ds service public ou bâtiment administ	Trim 1	2	1	2	3	1	1	4			1	1	3
	Trim 2	1	1	4		3		1		1		1	
	Trim 3	3	3		1		5	1	1				
	Trim 4	1		2	2			1		1		1	
Total		7	5	8	6	4	6	7	1	2	1	3	3
Cambriolage dans bâtiment (total)	Trim 1	29	13	26	19	16	13	22	13	23	6	15	14
	Trim 2	18	48	23	13	29	14	24	9	5	4	18	
	Trim 3	23	26	16	25	23	19	10	21	4	6	8	
	Trim 4	59	44	30	30	29	22	22	24	14	5	24	
Total		129	131	95	87	97	68	78	67	46	21	65	14



FC Vol autre

		2000	2013	2014	2015	2016	2017	2018	2019	2020	2021	2022	2023
Vol à main armée	Trim 1			1				1					
	Trim 2		1										
	Trim 3	1	1		1		1				1		
	Trim 4	2											
	Total	3	2	1	1		1	1				1	
Vol avec violence sans arme	Trim 1	2	2	1		1	1	1	2		3		3
	Trim 2		2	2	3		1		1	1	1	4	
	Trim 3	1			3	3	3	3	1	1	2	2	
	Trim 4	1	2	1			2	1	1	1		2	
	Total	4	6	4	6	4	7	5	5	3	6	8	3
Vol dans ou sur un véhicule	Trim 1	10	2	7	11	3	7	16	3		7	4	2
	Trim 2	4	8	2	3	13	5	9	4	5		5	
	Trim 3	8	3	3	10	12	5	3	2	2	4	6	
	Trim 4	19	7	9	6	12	8	9	1	1	3	5	
	Total	41	20	21	30	40	25	37	10	8	14	20	2
Vol d'armes et explosifs	Trim 1						1		1	1			
	Trim 2		1		1			1			1		
	Trim 3		1			1							
	Trim 4	1							1				
	Total	1	2		1	1	1	1	2	1	1		
Arrachage de sac à main	Trim 4		1										
Total		1											
Vol à l'arraché	Trim 1		1						2				
	Trim 2	1			1								
	Trim 3	1	1				1	1					
	Trim 4		1										
	Total	2	3		1		1	1	2				



FC Vol autre

		2000	2013	2014	2015	2016	2017	2018	2019	2020	2021	2022	2023
Vol à la tire	Trim 1	4	1	3	3	4	1	3		1	1	1	
	Trim 2	1	5	5	1	1		1	1	3		1	
	Trim 3	1	4	2	3	1		3	1		1		
	Trim 4	3	5	2			5	1	3	1	1	1	
	Total	9	15	12	7	6	6	8	5	5	3	3	
Vol à l'étalage	Trim 1	3	1	2	10	16	9	3	5	4	6	6	11
	Trim 2	2	5	1	8	16	4	5	9	5	4	4	
	Trim 3	1	5	2	11	5	11	10	3	9		3	
	Trim 4	1	1	2	14	7	5	10	2	6	1	6	
	Total	7	12	7	43	44	29	28	19	24	11	19	11
Vol par ruse	Trim 1	1	1	1			2	2		1	1	1	
	Trim 2			1					1	1			
	Trim 3	1	2					1	2				
	Trim 4	3		1	1	1	1	1		2		1	
	Total	5	3	3	1	1	3	4	3	4	1	2	
Vol de métaux	Trim 1	1			1	2	1		2			1	
	Trim 2	1	5	1				1			2	2	
	Trim 3			3	1				1			1	
	Trim 4		1						1		1		
	Total	2	6	4	2	2	1	1	4		3	4	
Vol sur les chantiers	Trim 1			1	1	1		2			1	2	1
	Trim 2			1		1		3	1		3		
	Trim 3		4	1		1		1			2	3	
	Trim 4		2	1		1	1			1			
	Total		6	4	1	4	1	6	1	1	6	5	1
Home-invasion	Trim 3										1		
	Trim 4									1			
	Total									1	1		



FC Vol autre

		2000	2013	2014	2015	2016	2017	2018	2019	2020	2021	2022	2023
Vol d'animaux	Trim 1	1											
	Trim 2			1			1						
	Trim 3				1			1			1		
	Trim 4	1				1			3				
	Total	2		1		2	1	1	3		1		
Vol de cargaison	Trim 4				1								
	Total				1								



Criminalité ICT

		2000	2013	2014	2015	2016	2017	2018	2019	2020	2021	2022	2023
Fraude de cartes de paiements	Trim 1		1	1		1	1	2	1	1			
	Trim 2			2				3	3	6		1	
	Trim 3											3	
	Trim 4			1	2	1	2	2	4	1	1	1	
Total			1	4	2	2	3	7	8	8	1	5	
Phishing	Trim 1		1					2		3			7
	Trim 2								2	3			
	Trim 3										1		
	Trim 4					1			6		4	1	
Total			1			1	2	8	6	5	1		7
Ransomware	Trim 1					1							
	Trim 2							1			1		
Total						1	1				1		
Shouldersurfing	Trim 4			1									
Total				1									
Skimming	Trim 1		1										
	Trim 2								1				
Total			1						1				



FC Autre

		2000	2013	2014	2015	2016	2017	2018	2019	2020	2021	2022	2023
Violence contre les métiers d'intérêt général	Trim 1				1			2			1	1	
	Trim 2			1	1						1		
	Trim 3							1	1	1			
	Trim 4										1		
Total				1	2			3	1	1	3	1	
Viol collectif	Trim 2		1										
	Trim 4		1										
Total			2										
Graffiti	Trim 1					1				1		2	
	Trim 3		1				1				1	1	
	Trim 4		1					1			1		
Total			2			1	1	1		1	2	3	
Dégradation de voiture	Trim 1	1	16	23	18	9	10	6	5	5	6	6	4
	Trim 2		16	7	5	8	5	15	6	3	7	5	
	Trim 3	1	16	11	10	8	10	9	5	7	4	6	
	Trim 4	5	12	13	9	2	11	16	10	6	7	10	
Total		7	60	54	42	27	36	46	26	21	24	27	4
Rixe au couteau	Trim 1					1							
	Trim 2						1				1		
	Trim 3							1					
Total						1	1	1			1		



PH Violence intrafamiliale (VIF)

		2000	2013	2014	2015	2016	2017	2018	2019	2020	2021	2022	2023
VIF: physique, dans le couple	Trim 1	1	9	7	4	7	5	2	2	7	6	6	5
	Trim 2	1	5	9	4	4	7	3	5	6	7	5	
	Trim 3	1	6	5	4	6	8	11	3	7	5	6	
	Trim 4	1	8	10	4	9	5	5	9	7	5	4	
	Total	4	28	31	16	26	25	21	19	27	23	21	5
VIF: physique, envers des descendants	Trim 1		1	1				2	1	1		2	2
	Trim 2					1				1	2	1	
	Trim 3			1	1		1						
	Trim 4			1	1	3				2	1	1	
	Total		1	3	2	4	1	2	1	4	3	4	2
VIF: physique, envers d'autres membres	Trim 1	4	2	1		1	1	3		6	2	1	1
	Trim 2	1					1		1	3	2		
	Trim 3		1	1	1			1	2		2	2	
	Trim 4	2		1				3	1	4	2	2	
	Total	7	3	3	1	1	2	7	4	13	8	5	1
VIF: sexuelle, dans le couple	Trim 1			1									
	Trim 3										1		
	Total			1							1		
VIF: sexuelle, envers des descendants	Trim 1										1		
	Trim 2		1	1				1					
	Trim 3				1			1		1			
	Trim 4								1				
	Total		1	1	1			2	1	1	1		
VIF: sexuelle, envers d'autres membres	Trim 1		1										
	Trim 4								1				
	Total		1						1				



PH Violence intrafamiliale (VIF)

		2000	2013	2014	2015	2016	2017	2018	2019	2020	2021	2022	2023
VIF: psychique, dans le couple	Trim 1	2	17	12	2	3	6	1	4	6	6	1	7
	Trim 2	1	14	8	2	7	4	2	4	1	5	5	
	Trim 3	2	7	5	4	9	2	1	6	4	2	4	
	Trim 4	2	14	2	2	2	3	1	6	5	4	1	
	Total	7	52	27	10	21	15	5	20	16	17	11	7
VIF: psychique, envers des descendants	Trim 1								1	1		2	
	Trim 2				2								
	Trim 3								1				
	Trim 4								1	1	1	1	
	Total					2			3	2	1	3	
VIF: psychique, envers d'autres membres	Trim 1					1					3		1
	Trim 2		1							1			
	Trim 3				1	1					3		
	Trim 4					1				2	2		
	Total		1			1	3			3	8		1
VIF: économique, dans le couple	Trim 1		3	1						1			
	Trim 2		1		1	1			1	1	2	1	
	Trim 3		2									1	
	Trim 4		1	1				2	1		1		
	Total		7	2	1	1		2	2	2	3	2	
VIF: économique, envers des descendants	Trim 1		1						1		1		
	Trim 2									1			
	Trim 3												
	Trim 4		1					1					
	Total		2					1	1	1	1		
VIF: économique, envers d'autres membres	Trim 1	1			1						1		1
	Trim 2	4				1				1	2		
	Trim 3	2	1	1	1						1	2	
	Trim 4	4					1	1	2			1	
	Total	11	1	1	2	1	1	1	2	1	4	3	1



PH Hormones et dopage

		2000	2013	2014	2015	2016	2017	2018	2019	2020	2021	2022	2023
Dopage humain	Trim 1				1	2	3	1					
	Trim 3		1					1	1			1	
	Trim 4			1									
Total			1	1	1	2	3	2	1			1	



PH Drogues

		2000	2013	2014	2015	2016	2017	2018	2019	2020	2021	2022	2023
Vente de cocaïne	Trim 1		1				2		1		1		1
	Trim 2			3			3		5			1	
	Trim 3		2									2	
	Trim 4			1						1		1	
Total			3	4			5		6	1	1	4	1
Import-export de cocaïne	Trim 1		1										
	Trim 3		1								1		
	Total		2								1		
Production de drogues synthétiques	Trim 1					1							
	Trim 3			3									
	Trim 4								1			1	
	Total			3		1			1			1	
Import-export de drogues synthétiques	Trim 1								1				
	Trim 2											1	
	Total								1			1	
Vente de drogues synthétiques	Trim 1	1			2	1			2				
	Trim 2		1	1					3			1	
	Trim 4							1		2			
	Total	1	1	1	2	1	1	1	5	2		1	
Production de cannabis (culture)	Trim 1										1		
	Trim 2		1	1						1		2	
	Trim 3			2		2	1	1	1	1	1		
	Trim 4		1	5					2		1		
Total		1	1	8		2	1	3	2	3	2		
Vente de cannabis en grande quantité	Trim 3							1					
	Total							1					



PH Trafic d'armes

		2000	2013	2014	2015	2016	2017	2018	2019	2020	2021	2022	2023
Commerce et production d'arme à feu et mun.	Trim 3											1	
	Total											1	



PH Traite des êtres humains

		2000	2013	2014	2015	2016	2017	2018	2019	2020	2021	2022	2023
TEH - exploitation économique	Trim 1			1				1				1	
	Trim 2										1		
	Trim 3			1							1		
	Trim 4	1											
	Total	1		2					1			2	1
TEH - exploitation sexuelle	Trim 1		1						1				
	Trim 2				1								
	Trim 3							1					
	Trim 4										1		
	Total		1			1			1	1		1	



PH Violence dans l'espace public

		2000	2013	2014	2015	2016	2017	2018	2019	2020	2021	2022	2023
Violence physique (transport public)	Trim 1					1							
	Trim 2		1										
	Trim 3						1						
	Trim 4				3				1				
	Total		1		3	1	1		1				
Violence physique (voie publique)	Trim 1	2	5	4	3	5		5		1	6	5	3
	Trim 2	6	9	2	2	7	4	2	2	2	4	4	
	Trim 3	4	2	2	2	6	5	4	2	3	2	2	
	Trim 4	1	2	1	4		4	5	4	2	1	7	
	Total	13	18	9	11	18	13	16	8	8	13	18	3
Violence physique (autre endroit public)	Trim 1		2								1		
	Trim 2			1	2	1			2		1		
	Trim 3									1	1	1	
	Trim 4		1					1			1		
	Total		3	1	2	1		1	2	1	4	1	
Violence physique (endroit accessible au public)	Trim 1	7	7	3	1	3	5	6	3	1		1	3
	Trim 2	5	2	3	1	3	4	5	5	2	1	7	
	Trim 3	8	2	2	1	3	2	4	2	4	5		
	Trim 4	4	2	1	6	3	2	3	5		3	3	
	Total	24	13	9	9	12	13	18	15	7	9	11	3
Violence sexuelle (transport public)	Trim 2						1						
	Trim 3						1						
	Total						2						
Violence sexuelle (voie publique)	Trim 1						2	1		4		1	1
	Trim 2	1	2	1	1		2	2	2			1	
	Trim 3	1				1		1	3				
	Trim 4	1			1	1	1		1				
	Total	3	2	1	2	2	5	4	6	4		2	1



PH Violence dans l'espace public

		2000	2013	2014	2015	2016	2017	2018	2019	2020	2021	2022	2023
Violence sexuelle (autre endroit public)	Trim 1							1					1
	Trim 2							1					
	Trim 3						1	2		2			
	Total						1	4		2			1
Violence sexuelle (endroit accessible au public)	Trim 1				1					1			
	Trim 2						1	1			1	2	
	Trim 3	1	1				2	1	1	1	1	1	
	Trim 4	1											
Total	2	1			1	3	2	1	2	2	3		
Violence psychique (transport public)	Trim 3									1			
Total									1				
Violence psychique (voie publique)	Trim 1	1	3	2		1	1	3	1	4	2	1	2
	Trim 2		2		1	2	3	2	2	3		7	
	Trim 3	4			1	1		5	2	2	3		
	Trim 4	2		3	3	2	2	5	3		4	2	
Total	7	5	5	5	6	6	15	8	9	9	10		2
Violence psychique (autre endroit public)	Trim 1	1				1			1		3	1	2
	Trim 2	2		1		1	1	1	2	1		1	
	Trim 3										1	1	
	Trim 4	1							1				
Total	4		1		2	1	1	4	1	4	3		2
Violence psychique (endroit accessible au public)	Trim 1		4	2		1		1	7	4	2		
	Trim 2	2	1	1	1	1	4		3	1	2	3	
	Trim 3	2	2			1		3		1	1		
	Trim 4	2	1				2	2	1	1	3	2	
Total	6	8	3	1	3	6	6	11	7	8	5		



PH Violence dans l'espace public

		2000	2013	2014	2015	2016	2017	2018	2019	2020	2021	2022	2023
Vol à main armée (voie publique)	Trim 2		1										
	Trim 3	1			1								
	Trim 4	1											
	Total	2	1		1								
Vol à main armée (endroit accessible au public)	Trim 1							1					
	Trim 3		1				1						
	Total		1				1	1					
Vol avec violence sans arme (transport public)	Trim 2				1								
	Total				1								
Vol avec violence sans arme (voie publique)	Trim 1	2	2						1		1		
	Trim 2		2							1		1	
	Trim 3	1			2		2			1			
	Trim 4		2			1							
	Total	3	6			2	1	2	1	2	1	1	
Vol avec violence sans arme (autre endroit public)	Trim 2										1		
	Total										1		
Vol avec violence sans arme (endr. acces. au pub.)	Trim 1								1				
	Trim 2											1	
	Trim 3			1		2							
	Trim 4	1											
	Total	1			1		2			1		1	



PH Autre

		2000	2013	2014	2015	2016	2017	2018	2019	2020	2021	2022	2023
Faux policiers	Trim 2										1		
	Trim 4					1							
	Total					1					1		
Cyberharcèlement	Trim 1	1	1	1				1	2	5	2	1	6
	Trim 2		1					1	5	3	6	5	
	Trim 3	2		1		1	3	6	1	1	1	2	
	Trim 4	2	3			2	2	7	6	4	3		
	Total	5	5	2			3	7	20	15	13	11	6
Fraude à l'identité	Trim 1		3	1	1	1		3	2	1	3	5	4
	Trim 2			2			1	2	1	2	7	5	
	Trim 3	1	1	1	2		1	1	6	1	5	2	
	Trim 4	1	3	2	2	1	1		8	7	5	3	
	Total	2	7	6	5	2	3	6	17	11	20	15	4



Sint-Katelijne-Waver

2022

FC Vol moyen de transport

	Jan	Fév	Mar	Avr	Mai	Juin	Juil	Août	Sep	Oct	Nov	Déc	Total
Vol de voiture		1	1				1	1		1			5
Vol de moto										1			1
Vol de vélomoteur				2		1	1				1		5
Vol de vélo	1	2	1	6	4	5	2	5	4	1	1	2	34

FC Cambriolage

	Jan	Fév	Mar	Avr	Mai	Juin	Juil	Août	Sep	Oct	Nov	Déc	Total
Cambriolage dans habitation	3	7	3	3	9	4	3	2	3	5	4	13	59
Cambriolage ds entreprise ou commerce	1				1							1	3
Cambriolage ds service public ou bâtiment administ		1			1							1	3
Cambriolage dans bâtiment (total)	4	8	3	3	11	4	3	2	3	5	4	15	65

FC Vol autre

	Jan	Fév	Mar	Avr	Mai	Juin	Juil	Août	Sep	Oct	Nov	Déc	Total
Vol avec violence sans arme					4			1	1	2			8
Vol dans ou sur un véhicule	1	3		2	2	1		4	2	2	3		20
Vol à la tire	1			1						1			3
Vol à l'étalage	1	1	4	1	1	2	1		2		2	4	19
Vol par ruse			1							1			2
Vol de métaux			1		2			1					4
Vol sur les chantiers	1		1					1	2				5



Criminalité ICT

	Avr	Août	Sep	Oct	Déc	Total
Fraude de cartes de paiements	1	2	1	1		5
Phishing					1	1

FC Autre

	Jan	Fév	Mar	Avr	Juin	Juil	Août	Sep	Oct	Nov	Déc	Total
Violence contre les métiers d'intérêt général		1										1
Graffiti	2							1				3
Dégradation de voiture		3	3	2	3	1	2	3	4	1	5	27

PH Violence intrafamiliale (VIF)

	Jan	Fév	Mar	Avr	Mai	Juin	Juil	Août	Sep	Nov	Déc	Total
VIF: physique, dans le couple	1	4	1	1	1	3	2	1	3	3	1	21
VIF: physique, envers des descendants		2		1						1		4
VIF: physique, envers d'autres membres	1						1		1	2		5
VIF: psychique, dans le couple			1	1	2	2	1	3		1		11
VIF: psychique, envers des descendants			2							1		3
VIF: économique, dans le couple						1	1					2
VIF: économique, envers d'autres membres									2	1		3

PH Hormones et dopage

	Sep	Total
Dopage humain	1	1



PH Drogues

	Avr	Août	Sep	Oct	Total
Vente de cocaïne	1	1	1	1	4
Production de drogues synthétiques				1	1
Import-export de drogues synthétiques	1				1
Vente de drogues synthétiques	1				1
Production de cannabis (culture)	2				2

PH Trafic d'armes

	Sep	Total
Commerce et production d'arme à feu et mun.	1	1

PH Traite des êtres humains

	Jan	Total
TEH - exploitation économique	1	1

PH Violence dans l'espace public

	Jan	Fév	Mar	Avr	Mai	Juin	Juil	Août	Sep	Oct	Nov	Déc	Total
Violence physique (voie publique)		2	3		2	2	1	1		4	3		18
Violence physique (autre endroit public)							1						1
Violence physique (endroit accessible au public)		1		5		2				1	1	1	11
Violence sexuelle (voie publique)			1			1							2
Violence sexuelle (endroit accessible au public)				2				1					3
Violence psychique (voie publique)			1		3	4					1	1	10
Violence psychique (autre endroit public)	1					1			1				3
Violence psychique (endroit accessible au public)				1	1	1					1	1	5
Vol avec violence sans arme (voie publique)					1								1
Vol avec violence sans arme (endr. acces. au pub.)					1								1



PH Autre

	Fév	Mar	Avr	Mai	Juin	Août	Sep	Oct	Nov	Déc	Total
Cyberharcèlement		1	1	2	2	2		1	1	1	11
Fraude à l'identité	3	2	1	2	2	1	1	1	2		15



2023

FC Vol moyen de transport

	Jan	Fév	Mar	Total
Vol de voiture		1		1
Vol de moto		1		1
Vol de vélomoteur			1	1
Vol de vélo	2	1	6	9

FC Cambriolage

	Jan	Fév	Mar	Total
Cambriolage dans habitation	3	5	1	9
Cambriolage ds entreprise ou commerce		1	1	2
Cambriolage ds service public ou bâtiment administ	1	2		3
Cambriolage dans bâtiment (total)	4	8	2	14

FC Vol autre

	Jan	Fév	Mar	Total
Vol avec violence sans arme	2		1	3
Vol dans ou sur un véhicule	1	1		2
Vol à l'étalage	6	5		11
Vol sur les chantiers		1		1

Criminalité ICT

	Jan	Fév	Mar	Total
Phishing	2	4	1	7

FC Autre

	Jan	Fév	Total
Dégradation de voiture	2	2	4



PH Violence intrafamiliale (VIF)

	Jan	Fév	Mar	Total
VIF: physique, dans le couple		1	4	5
VIF: physique, envers des descendants	1		1	2
VIF: physique, envers d'autres membres			1	1
VIF: psychique, dans le couple	3	3	1	7
VIF: psychique, envers d'autres membres			1	1
VIF: économique, envers d'autres membres		1		1

PH Drogues

	Fév	Total
Vente de cocaïne	1	1

PH Violence dans l'espace public

	Jan	Fév	Mar	Total
Violence physique (voie publique)		2	1	3
Violence physique (endroit accessible au public)	1	2		3
Violence sexuelle (voie publique)		1		1
Violence sexuelle (autre endroit public)	1			1
Violence psychique (voie publique)	1	1		2
Violence psychique (autre endroit public)		1	1	2

PH Autre

	Jan	Fév	Mar	Total
Cyberharcèlement	2	3	1	6
Fraude à l'identité	1	2	1	4

STATISTIQUES POLICIERES DE CRIMINALITE

LIEU DE PERPETRATION: COMMUNE

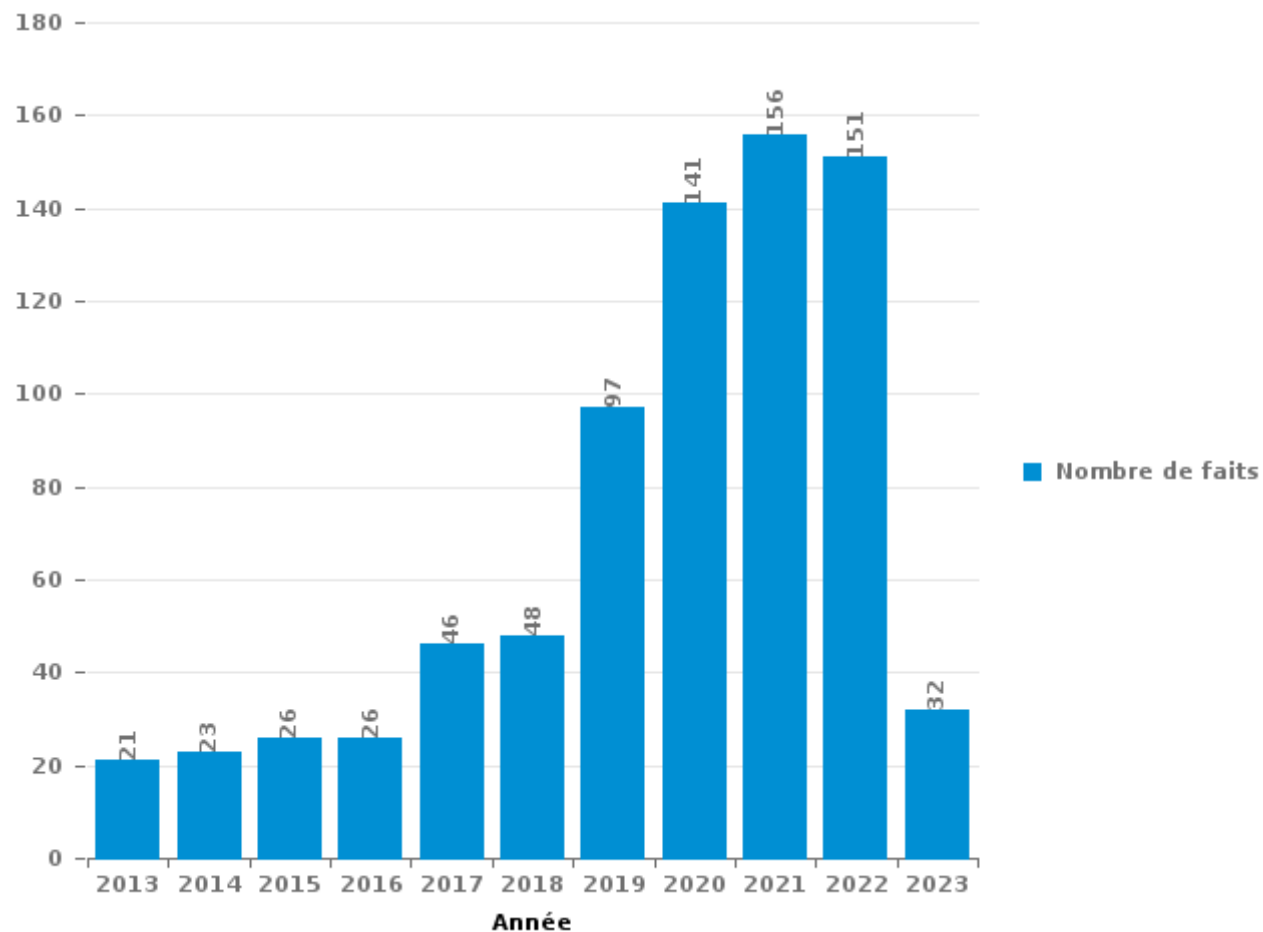
Sint-Katelijne-Waver

PARTIE III : ICT



Sint-Katelijne-Waver

Nombre total de délits avec un élément ICT/online, depuis 2013





Criminalité ICT/online au sens strict

Infractions (exhaustif)

	2013	2014	2015	2016	2017	2018	2019	2020	2021	2022	2023
Criminalité informatique: Faux en informatique:		1			3	5	24	24	1	2	
Criminalité informatique: Fraude informatique:	3	7	7	15	12	17	53	28	17	19	13
Criminalité informatique: Hacking:	3	1	4	3	7	4	3	7	4	5	2
Criminalité informatique: Sabotage:	3			1	1	2			1		
Infr. contre autres valeurs morales et sentiments: Violation de communication par particulier:		1					1				
Total:	9	10	11	19	23	28	81	59	23	26	15

Figures criminelles (à considérer spécifiquement – ne pas additionner avec d'autres éléments – risque de double comptage!)

	2013	2014	2015	2016	2017	2018	2019	2020	2021	2022	2023
Fraude de cartes de paiements	1	4	2	2	3	7	8	8	1	5	
Phishing	1				1	2	8	6	5	1	7
Ransomware					1	1			1		
Shouldersurfing		1									
Skimming	1						1				



Criminalité ICT/online au sens large

Infractions (uniquement si code-fait existe)

	2013	2014	2015	2016	2017	2018	2019	2020	2021	2022	2023
Fraude: Escroquerie: Fraude par internet	10	12	14	9	22	24	41	100	101	105	7
Infr. contre autres valeurs morales et sentiments: Cyberlokkig (leurre de mineur par ICT):								1	1		
Infr. contre les moeurs: Grooming (contact par ICT avec mineur < 16 ans):						1				3	
Infr. contre les moeurs: Voyeurisme: Diffusion enregistrement nudité ou intimité					7		2	1	1	2	
Total:	10	12	14	9	29	25	43	102	103	110	7

Figures criminelles (à considérer spécifiquement – ne pas additionner avec d'autres éléments – risque de double comptage!)

	2013	2014	2017	2018	2019	2020	2021	2022	2023
Cyberharcèlement	5	2	3	7	20	15	13	11	6

STATISTIQUES POLICIERES DE CRIMINALITE

LIEU DE PERPETRATION: COMMUNE

Sint-Katelijne-Waver

PARTIE IV : DESTINATION LIEU



Sint-Katelijne-Waver

Vol et extorsion

	2000	2013	2014	2015	2016	2017	2018	2019	2020	2021	2022	2023
Habitation: maison	108	106	75	61	48	49	57	61	39	23	50	7
Magasin	16	30	27	60	64	36	36	27	30	17	25	12
Voie publique	67	41	31	28	34	34	23	20	9	20	28	3
Habitation: allée	10	14	15	25	21	13	13	8	7	4	7	3
Entreprise	20	9	9	7	21	17	24	6	9	4	5	
Habitation: dépendances	7	7	15	16	14	14	11	8	3	12	8	3
Inconnue	34	11	5	6	7	8	9	11	3	10	11	2
Parking	14	8	17	9	9	17	11	10	5	3	12	1
Horeca	15	14	15	8	13	11	9	5	1	2	3	
Habitation: non précisée	7	5	8	12	12	9	7	9	7	2	7	5
Emplacement de vélo		5	8	5	7	9	5	13	2	8	12	8
Institution d'enseignement	14	10	9	8	4	6	10	2	3	3	8	
Habitation: appartement	1	5	3	3	13	2	7	5	1	4	10	2
Autre	4	5	2	5	9	3	7	5	2	3	7	2
Culture et loisirs	8	3	6	8	5	6	5	2				4
Habitation: garage	6	5		2	10	2	9	4	1		7	1
Infrastructure sportive	8	8	5	3	7	6	2	2		1	2	1
Maison de repos	2	10	6			10	4		3	1	3	
Chantier		6	4	1	4	1	6	1	1	6	5	1
Terrain	1	5	2	3	4	2	5	3		5	1	
Stade	11	4		2	2			2				
Station de bus / métro et gare de chemin de fer		2	1	3	6	2	2	1		1	1	
Habitation: autre	1	2	5		1	1	5		1		2	
Service public	1	4	4		3		1		1	1	1	
Service	1		2		3	4	1	1	1	1		
Arrêt de bus / tram			3	3	1		2	3				
Médecin / dentiste / pharmacien		1	2	1	1	2			2			
Moyen de transport: voiture	1					2		1	1	4		
Station essence		1			1	1	1	4		1		
Cimetière		1	1	1		1		2	2			
Banque / institution financière		2		2		1						
Moyen de transport: autobus / autocar		2				1		1			1	
Bâtiment administratif	1		1					2				
Edifice religieux / lieu du culte			1		1						1	
Moyen de transport: camion		2		1								
Moyen de transport: train / tram / métro		1			1		1					
Aéroport	1	1										
Guichet automatique			1			1						
Hôpital	1											1
Moyen de transport: autre				1							1	
Total	360	330	283	284	326	271	273	219	134	136	218	56

FPF/DGR/DR/BIPOL - Statistiques policières de criminalité (date de clôture: 22/09/2023)
 Les données pour les années 2001 jusqu'à 2012 ne sont plus publiées mais restent disponibles sur demande auprès du service BIPOL.
 Les données pour 2023 ne concernent que le 1er trimestre.



Dégradation de la propriété

	2000	2013	2014	2015	2016	2017	2018	2019	2020	2021	2022	2023
Voie publique	37	35	38	32	14	21	31	16	16	13	20	2
Habitation: résidence principale	11	25	17	8	8	10	17	14	10	13	13	6
Parking	14	16	9	11	9	11	14	10	6	6	6	
Habitation: allée	5	13	7	1	7	6	4	3	3	10	7	1
Inconnue	18	4	2	3	1	1	4	2	1		1	1
Bureau de police		1		7	5	5	1	5	3	2	4	1
Habitation: dépendances	11	4	5			4	1	4			1	1
Entreprise	5	1	3	3	3	1	5	4		2	1	
Habitation: jardin	6	4	1	2	5	3	2	2	1		2	
Terrain	1	1	1	2	1	2	4	2	1	4	3	3
Habitation: non précisée	3	2	2	3	3	2	5	1		2	1	
Institution d'enseignement	1	2	1	2	4	1	5	2		1	3	
Autre			2	1	2		2	4	3	1	1	1
Horeca	2	2	1	2	1	3		4	1		1	
Culture et loisirs	1	2	2	1	2	3			1	1		
Cimetière	2		5					1		1	1	
Magasin	3			1	1				1	1	2	
Habitation: garage	1	1		1			1		1		2	1
Service public	1	1				2		1		1	1	
Emplacement de vélo	1		1				3	1				
Moyen de transport: voiture	2	1					1			1		
Station essence								3				1
Chantier						1				2		
Edifice religieux / lieu du culte	1	1								1		
Moyen de transport: autre			1			1			1			
Station de bus / métro et gare de chemin de fer	1		1		1							
Banque / institution financière				1							1	
Bâtiment administratif								2				
Eaux intérieures et maritimes			1			1						
Habitation: résidence secondaire			1					1				
Infrastructure sportive		2										
Stade		1					1					
Arrêt de bus / tram		1										
Hôpital	1											
Installation militaire											1	
Maison de repos					1							
Service										1		
Total	128	120	101	81	68	78	101	82	49	63	72	18



Sint-Katelijne-Waver

Infractions contre l'intégrité physique

	2000	2013	2014	2015	2016	2017	2018	2019	2020	2021	2022	2023
Habitation	17	39	38	25	29	33	36	31	44	46	30	5
Voie publique	19	20	9	14	21	15	19	10	10	17	20	5
Horeca	18	5	6	5	9	7	7	6	3	5	8	
Culture et loisirs	1	7	2	2		1	5	1	1	3	1	
Institution d'enseignement	1	1	2	4	1	2		2	2	4	5	
Entreprise	2	3		1	3	2	2	2	2	3	3	
Inconnue	2	2	1			1	4	4	1	1	2	1
Parking		1	1	2	1	3	3	4	1	1	2	
Habitation: allée		2			1	1	2	2	4	3		3
Terrain	2	1	1			1	1	2		2	3	
Infrastructure sportive	2		1		1	2					1	1
Magasin		1		1			1	2		1	1	
Service public	1	1	1							1	3	
Habitation: jardin			2					1		1		
Moyen de transport: autobus / autocar					2	1		1				
Autre				1	1					1		
Médecin / dentiste / pharmacien									1			2
Moyen de transport: autre	1	1					1					
Stade	1		1					1				
Bureau de police										2		
Hôpital								1		1		
Arrêt de bus / tram				1								
Bâtiment administratif					1							
Installation militaire	1											
Service									1			
Station de bus / métro et gare de chemin de fer											1	
Station essence							1					
Total	68	84	65	56	70	69	82	70	70	92	80	17

STATISTIQUES POLICIERES DE CRIMINALITE

LIEU DE PERPETRATION: COMMUNE

Sint-Katelijne-Waver

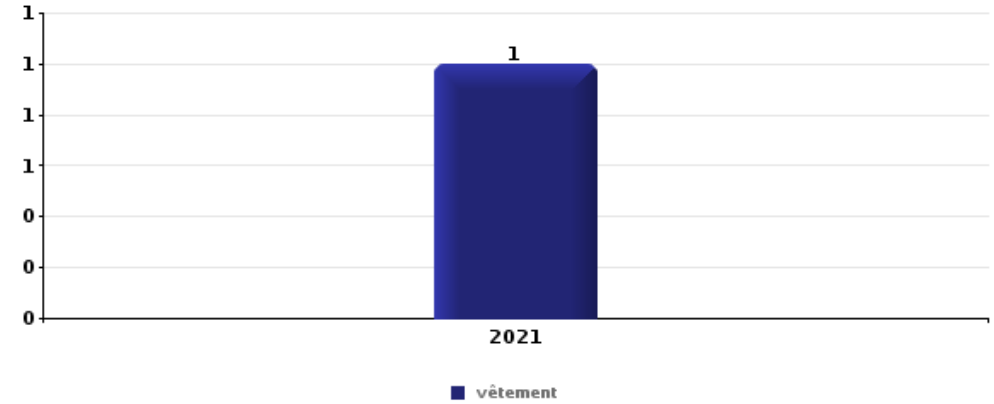
PARTIE V : OBJETS ET MOYENS DE TRANSPORT



Sint-Katelijne-Waver

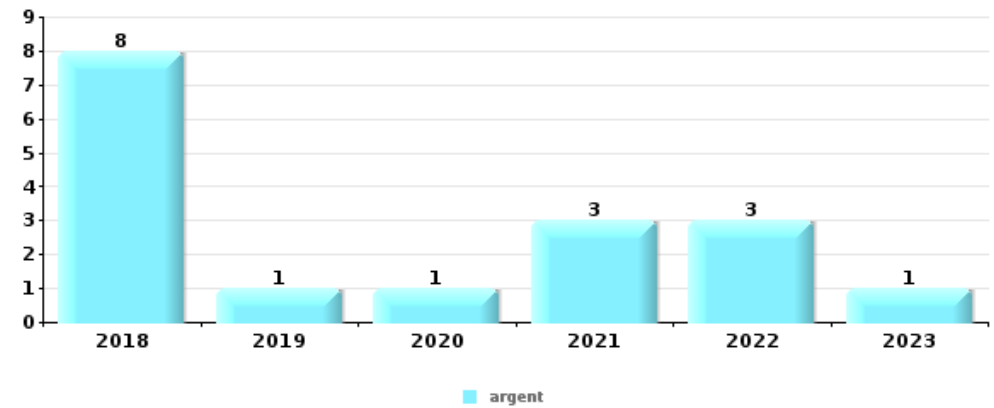
Vol à main armée

Top 5 Objets volés (sbd nombre de faits)		2018	2019	2020	2021	2022	2023
1	vêtement				1		



Vol dans ou sur un véhicule

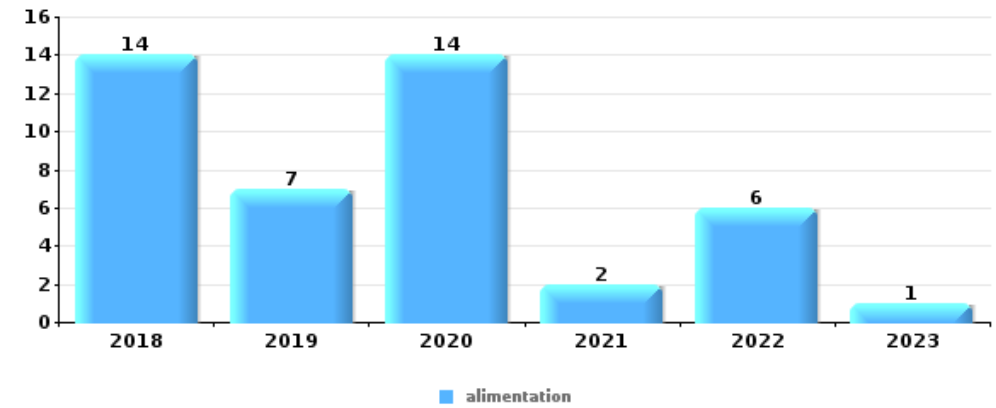
Top 5 Objets volés (sbd nombre de faits)		2018	2019	2020	2021	2022	2023
1	argent	8	1	1	3	3	1
2	carte bancaire / carte de crédit	7	1	2	2	3	
3	pièce de moyen de transport	9	1	1	1	2	
4	portefeuille	6		2	2	3	
5	permis de conduire	6	1	1	2	2	





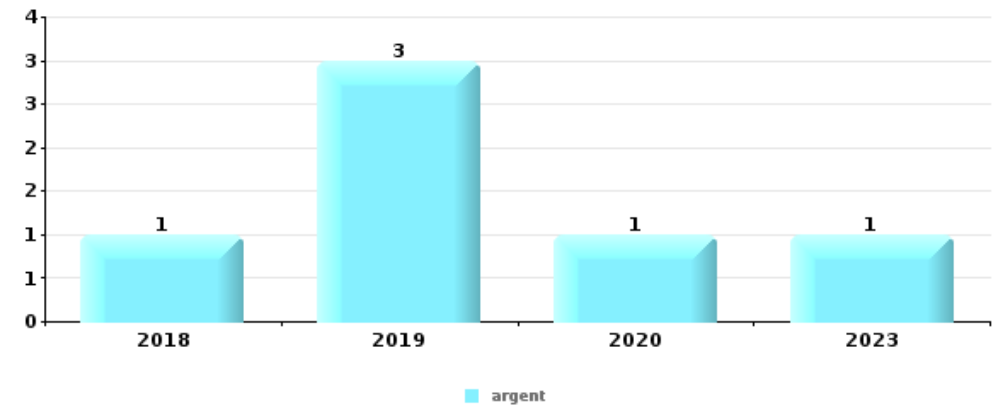
Vol à l'étalage

Top 5 Objets volés (sbd nombre de faits)		2018	2019	2020	2021	2022	2023
1	alimentation	14	7	14	2	6	1
2	tabac	7	4	6	4	7	5
3	multimédia	6		3			
4	outillage		2			3	2
5	ordinateur et accessoires	3	1	1			



Cambrilage ds entreprise ou commerce

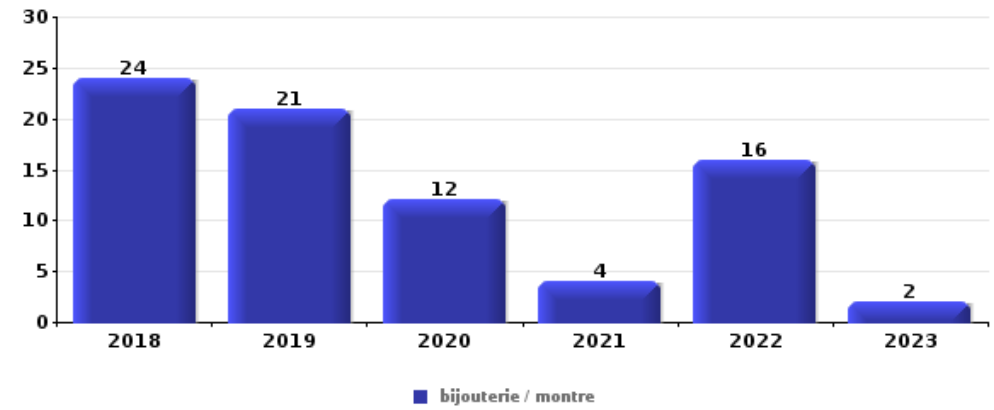
Top 5 Objets volés (sbd nombre de faits)		2018	2019	2020	2021	2022	2023
1	argent	1	3	1			1
2	clé	1		3			
2	coffre-fort / coffret (argent) / caisse	1	1	1	1		
4	carte bancaire / carte de crédit	1		1	1		
4	ordinateur et accessoires	2		1			





Cambrassage dans habitation

Top 5 Objets volés (sbd nombre de faits)		2018	2019	2020	2021	2022	2023
1	bijouterie / montre	24	21	12	4	16	2
2	argent	14	17	10	4	13	2
3	vêtement	6	3		2	6	
4	ordinateur et accessoires	4	6	2	2	1	
5	outillage	5	1			6	2



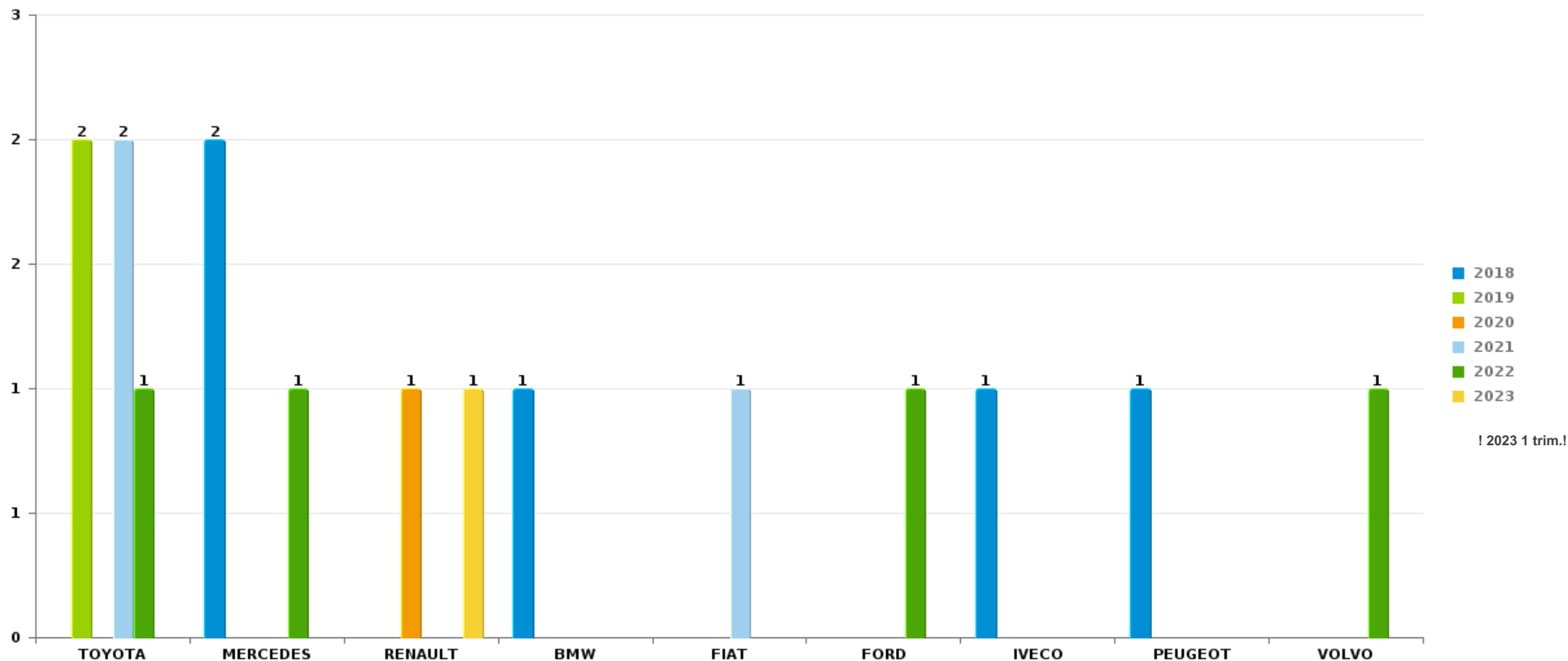
Remarque: en ce qui concerne les objets, aucun total n'est reproduit étant donné que plusieurs objets peuvent avoir été volés lors d'un même fait.



Sint-Katelijne-Waver

Vol de voiture

Nombre de voitures volées par marque (Top 5)



! 2023 1 trim.!

STATISTIQUES POLICIERES DE CRIMINALITE

LIEU DE PERPETRATION: COMMUNE

Sint-Katelijne-Waver

PARTIE VI : SUSPECTS



Partie 1: Niveau FAITS (comptage du nombre de faits pour lesquels un certain type de suspect est impliqué)

1.1. Nombre d'infractions selon le sexe des suspects identifiés (par catégorie principale)

Étant donné que, tant un suspect identifié masculin qu'un suspect identifié féminin peuvent être impliqués lors d'un même fait, il est possible que la somme des colonnes «Hommes» et «Femmes» soit supérieure à la valeur de la colonne «Total...» (voir également la note méthodologique)

Sint-Katelijne-

2023

Catégorie principale / Sexe	Nombre total de faits avec au moins 1 suspect	Hommes	%	Femmes	%
Vol et extorsion	17	17	100,0%		
Législation sur les étrangers	15	8	53,3%	7	46,7%
Drogues	14	10	71,4%	4	28,6%
Ivresse et alcool	8	6	75,0%	2	25,0%
Infr. contre la sécurité publique	7	7	100,0%		
Registre de population	7	5	71,4%	2	28,6%
Dégradation de la propriété	6	5	83,3%	1	16,7%
Infr. contre autres valeurs morales et sentiments	6	5	83,3%	1	16,7%
Armes et explosifs	4	4	100,0%		
Fraude	4	3	75,0%	1	25,0%
Infr. contre l'intégrité physique	4	4	100,0%	2	50,0%
Infr. contre les mœurs	3	3	100,0%		
Environnement	2	2	100,0%	1	50,0%
Criminalité informatique	1	1	100,0%		
Infr. contre la famille	1			1	100,0%
Infr. contre la foi publique	1	1	100,0%		

CRIMINALITE ENREGISTREE: SUSPECTS



Catégorie principale / Sexe	Nombre total de faits avec au moins 1 suspect	Hommes	%	Femmes	%
Infr. contre l'autorité publique	1	1	100,0%		
Protection de la personne	1	1	100,0%		
Total	102	83	81,4%	22	21,6%



1.2. Nombre d'infractions selon le sexe des suspects identifiés (par figure criminelle)

Étant donné que, tant un suspect identifié masculin qu'un suspect identifié féminin peuvent être impliqués lors d'un même fait, il est possible que la somme des colonnes «Hommes» et «Femmes» soit supérieure à la valeur de la colonne «Total...» (voir également la note méthodologique)

Sint-Katelijne-

2023

FC Cambriolage

Figure criminelle / Sexe	Nombre total de faits avec au moins 1 suspect identifié	Hommes	%
Cambriolage dans habitation	4	4	100,0%
Cambriolage dans bâtiment (total)	4	4	100,0%
Total	PA	PA	PA

FC Vol autre

Figure criminelle / Sexe	Nombre total de faits avec au moins 1 suspect identifié	Hommes	%
Vol avec violence sans arme	1	1	100,0%
Vol à l'étalage	11	11	100,0%
Total	PA	PA	PA



PH Violence intrafamiliale (VIF)

Figure criminelle / Sexe	Nombre total de faits avec au moins 1 suspect identifié	Hommes	%	Femmes	%
VIF: physique, dans le couple	4	4	100,0%	2	50,0%
VIF: physique, envers des descendants	1	1	100,0%		
VIF: physique, envers d'autres membres	1	1	100,0%		
VIF: psychique, dans le couple	2	1	50,0%	1	50,0%
VIF: psychique, envers d'autres membres	1	1	100,0%		
VIF: économique, envers d'autres membres	1	1	100,0%		
Total	PA	PA	PA	PA	PA

PH Drogues

Figure criminelle / Sexe	Nombre total de faits avec au moins 1 suspect identifié	Hommes	%
Vente de cocaïne	1	1	100,0%
Total	PA	PA	PA

PH Violence dans l'espace public

Figure criminelle / Sexe	Nombre total de faits avec au moins 1 suspect identifié	Hommes	%
Violence physique (voie publique)	1	1	100,0%
Violence sexuelle (autre endroit public)	1	1	100,0%
Violence psychique (voie publique)	2	2	100,0%
Violence psychique (autre endroit public)	1	1	100,0%
Total	PA	PA	PA

CRIMINALITE ENREGISTREE: SUSPECTS



PH Autre

Figure criminelle / Sexe	Nombre total de faits avec au moins 1 suspect identifié	Hommes	%	Femmes	%
Cyberharcèlement	3	3	100,0%		
Fraude à l'identité	2	1	50,0%	1	50,0%
Total	PA	PA	PA	PA	PA



1.3. Nombre d'infractions selon l'âge des suspects identifiés (par catégorie principale)

Étant donné que, tant un suspect identifié mineur qu'un suspect identifié majeur peuvent être impliqués lors d'un même fait, il est possible que la somme des colonnes «Mineur» et «Majeur» soit supérieure à la valeur de la colonne «Total...» (voir également la note méthodologique)

Sint-Katelijne-

2023

Catégorie principale / Âge	Nombre total de faits avec au moins 1 suspect identifié	Mineur	%	Majeur	%
Vol et extorsion	17			17	100,0%
Législation sur les étrangers	15			15	100,0%
Drogues	14			14	100,0%
Ivresse et alcool	8			8	100,0%
Infr. contre la sécurité publique	7			7	100,0%
Registre de population	7			7	100,0%
Dégradation de la propriété	6			6	100,0%
Infr. contre autres valeurs morales et sentiments	6			6	100,0%
Armes et explosifs	4	1	25,0%	3	75,0%
Fraude	4			4	100,0%
Infr. contre l'intégrité physique	4			4	100,0%
Infr. contre les mœurs	3	1	33,3%	2	66,7%
Environnement	2			2	100,0%
Criminalité informatique	1			1	100,0%
Infr. contre la famille	1			1	100,0%
Infr. contre la foi publique	1			1	100,0%
Infr. contre l'autorité publique	1			1	100,0%
Protection de la personne	1			1	100,0%
Total	102	2	2,0%	100	98,0%



1.4. Nombre d'infractions selon l'âge des suspects identifiés (par figure criminelle)

Étant donné que, tant un suspect identifié mineur qu'un suspect identifié majeur peuvent être impliqués lors d'un même fait, il est possible que la somme des colonnes «Mineur» et «Majeur» soit supérieure à la valeur de la colonne «Total...»
(voir également la note méthodologique)

Sint-Katelijne-

2023

FC Cambriolage

Figure criminelle / Âge	Nombre total de faits avec au moins 1 suspect identifié	Majeur	%
Cambriolage dans habitation	4	4	100,0%
Cambriolage dans bâtiment (total)	4	4	100,0%
Total	PA	PA	PA

FC Vol autre

Figure criminelle / Âge	Nombre total de faits avec au moins 1 suspect identifié	Majeur	%
Vol avec violence sans arme	1	1	100,0%
Vol à l'étalage	11	11	100,0%
Total	PA	PA	PA

PH Violence intrafamiliale (VIF)

Figure criminelle / Âge	Nombre total de faits avec au moins 1 suspect identifié	Majeur	%
VIF: physique, dans le couple	4	4	100,0%
VIF: physique, envers des descendants	1	1	100,0%
VIF: physique, envers d'autres membres	1	1	100,0%
VIF: psychique, dans le couple	2	2	100,0%
VIF: psychique, envers d'autres membres	1	1	100,0%
VIF: économique, envers d'autres membres	1	1	100,0%
Total	PA	PA	PA



CRIMINALITE ENREGISTREE: SUSPECTS

PH Drogues

Figure criminelle / Âge	Nombre total de faits avec au moins 1 suspect identifié	Majeur	%
Vente de cocaïne	1	1	100,0%
Total	PA	PA	PA

PH Violence dans l'espace public

Figure criminelle / Âge	Nombre total de faits avec au moins 1 suspect identifié	Majeur	%
Violence physique (voie publique)	1	1	100,0%
Violence sexuelle (autre endroit public)	1	1	100,0%
Violence psychique (voie publique)	2	2	100,0%
Violence psychique (autre endroit public)	1	1	100,0%
Total	PA	PA	PA

PH Autre

Figure criminelle / Âge	Nombre total de faits avec au moins 1 suspect identifié	Majeur	%
Cyberharcèlement	3	3	100,0%
Fraude à l'identité	2	2	100,0%
Total	PA	PA	PA



Partie 2: Niveau SUSPECTS-FAIT (comptage du nombre de combinaisons suspect-fait)

2.1. Nombre de suspects-fait selon le sexe des suspects identifiés (TOP 5 des catégories principales)

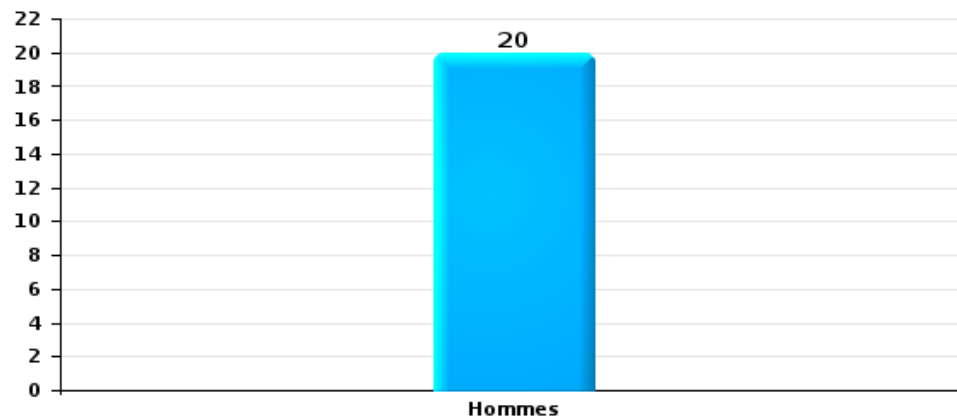
Lorsqu'un même suspect a commis plusieurs faits durant la période considérée, il est aussi comptabilisé plusieurs fois (voir également la note méthodologique)

Sint-Katelijne-Waver

2023

Vol et extorsion

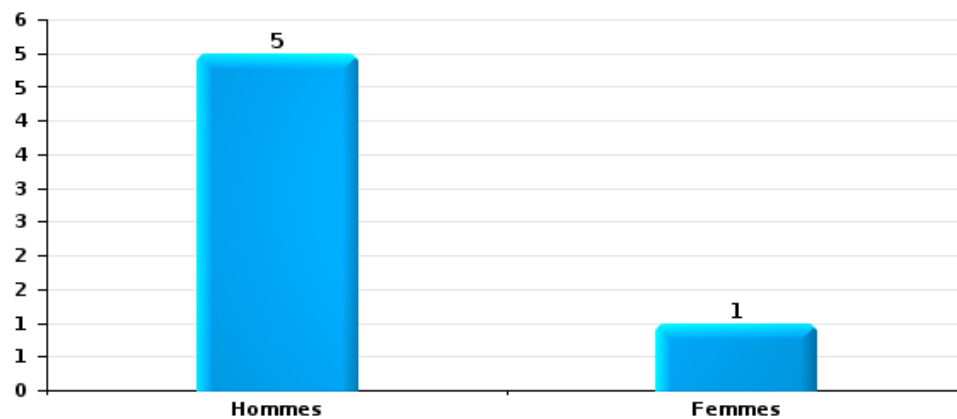
Nombre de suspects-fait selon le sexe





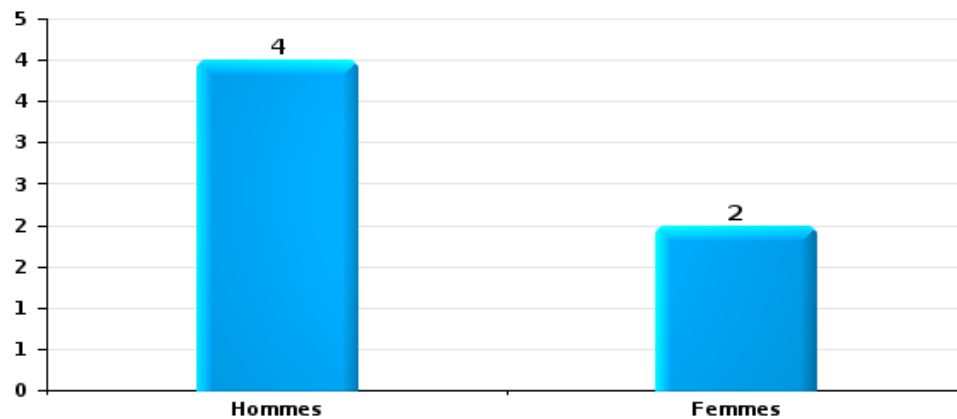
Dégradation de la propriété

Nombre de suspects-fait selon le sexe



Infr. contre l'intégrité physique

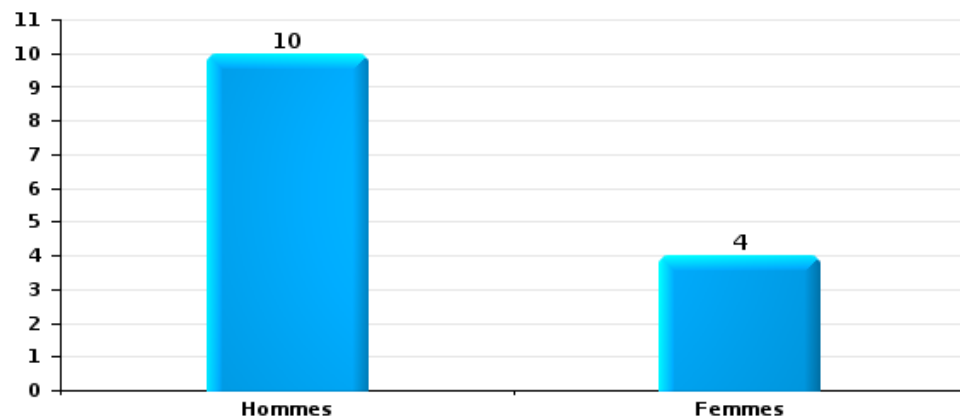
Nombre de suspects-fait selon le sexe





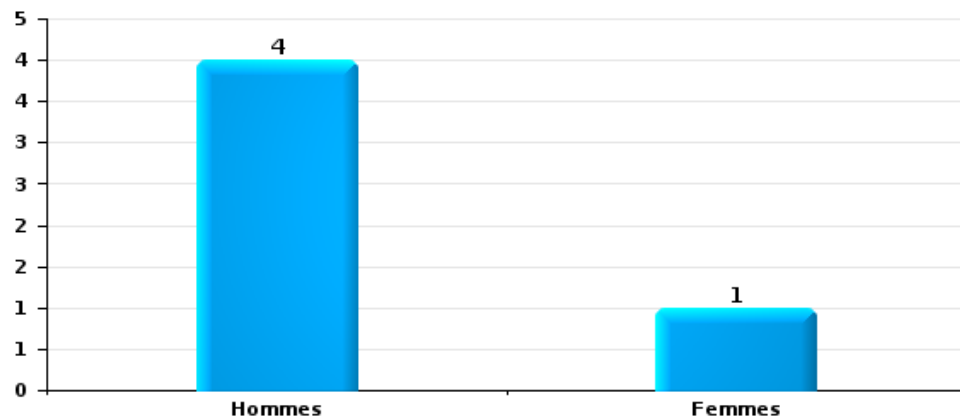
Drogues

Nombre de suspects-fait selon le sexe



Fraude

Nombre de suspects-fait selon le sexe





2.2. Nombre de suspects-fait selon le sexe des suspects identifiés (TOP 5 des figures criminelles)

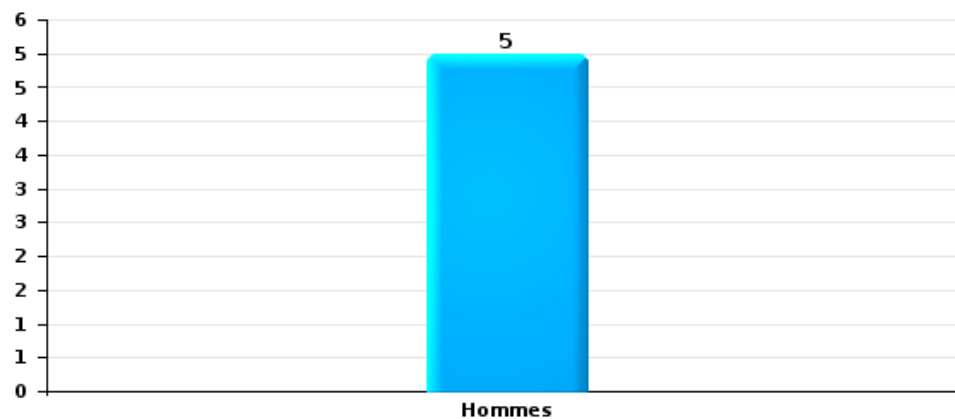
Lorsqu'un même suspect a commis plusieurs faits durant la période considérée, il est aussi comptabilisé plusieurs fois (voir également la note méthodologique)

Sint-Katelijne-Waver

2023

Cambriolage dans bâtiment (total)

Nombre de suspects-fait selon le sexe





2.3. Nombre de suspects-fait selon l'âge des suspects identifiés (TOP 5 des catégories principales)

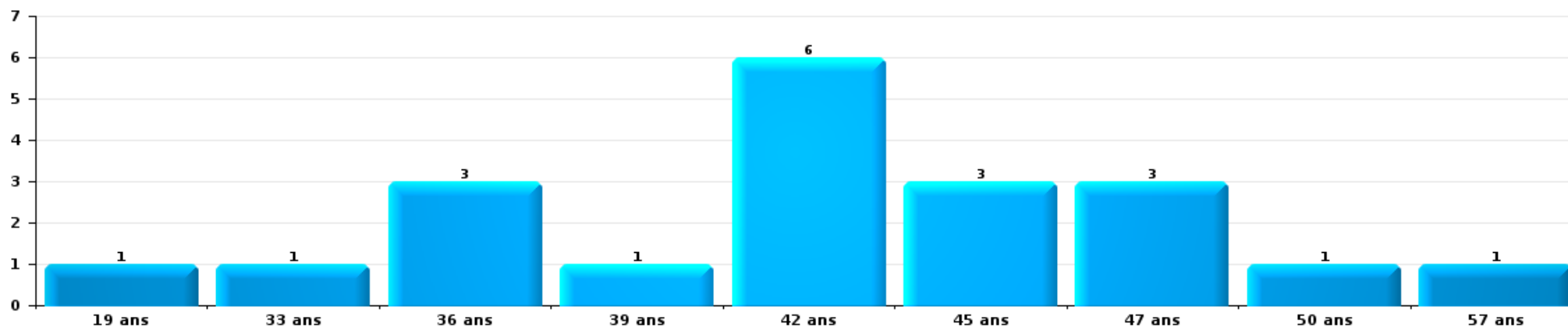
1) Lorsqu'un même suspect a commis plusieurs faits durant la période considérée, il est aussi comptabilisé plusieurs fois, qu'il ait le même âge ou non – 2) Les suspects au-dessous de 14 ans et à partir de 90 ans ne sont pas repris dans le tableau (voir également la note méthodologique)

Sint-Katelijne-Waver

2023

Vol et extorsion


Nombre de suspects-fait par âge (chronologique)





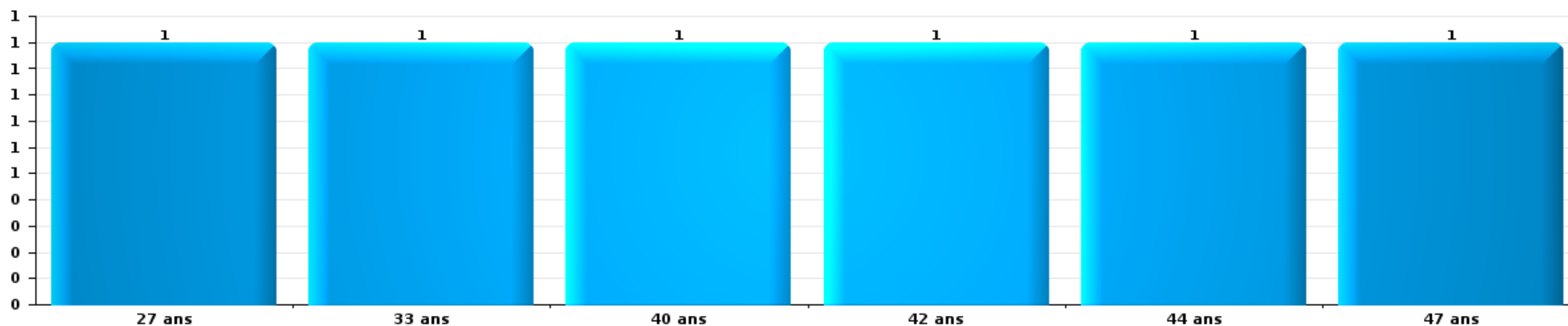
Dégradation de la propriété

Nombre de suspects-fait par âge (chronologique)



Infr. contre l'intégrité physique

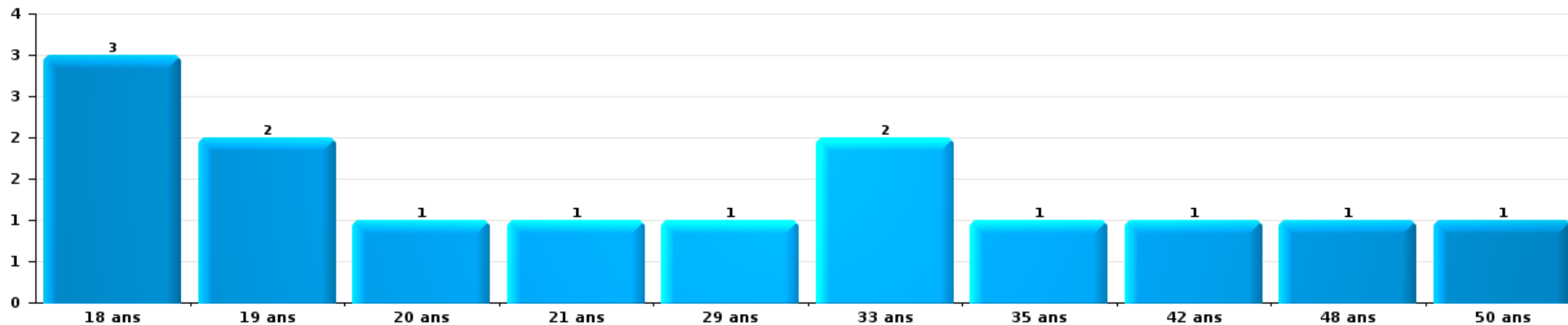
Nombre de suspects-fait par âge (chronologique)





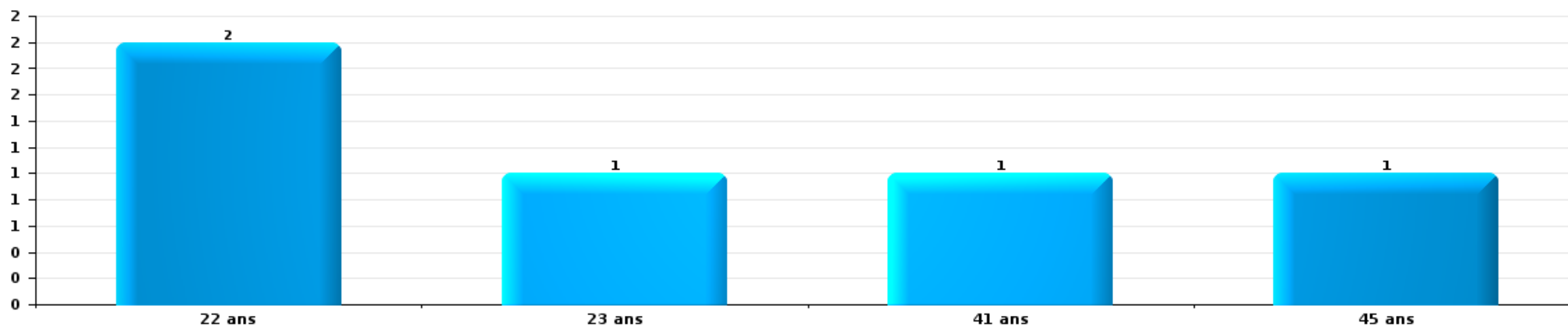
Drogues

Nombre de suspects-fait par âge (chronologique)



Fraude

Nombre de suspects-fait par âge (chronologique)





2.4. Nombre de suspects-fait selon l'âge des suspects identifiés (TOP 5 des figures criminelles)

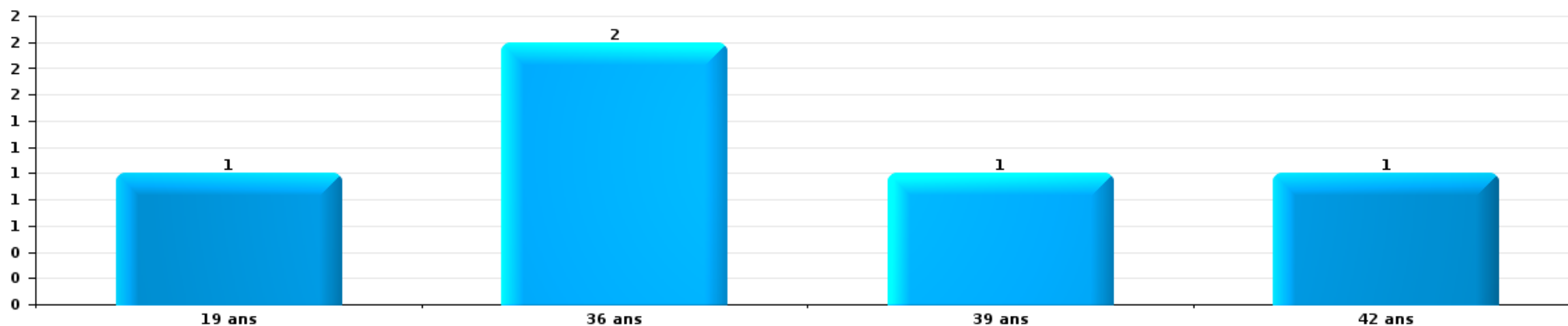
1) Lorsqu'un même suspect a commis plusieurs faits durant la période considérée, il est aussi comptabilisé plusieurs fois, qu'il ait le même âge ou non – 2) Les suspects au-dessous de 14 ans et à partir de 90 ans ne sont pas repris dans le tableau (voir également la note méthodologique)

Sint-Katelijne-Waver

2023

Cambriolage dans bâtiment (total)

Nombre de suspects-fait par âge (chronologique)



STATISTIQUES POLICIERES DE CRIMINALITE

LIEU DE PERPETRATION: COMMUNE

Sint-Katelijne-Waver

***ANNEXE I: DETAIL PAR CATEGORIE DE DELIT
CODE PENAL***

Infraction Code pénal

Infr. contre l'intégrité physique

			2000	2013	2014	2015	2016	2017	2018	2019	2020	2021	2022	2023
Assassinat	Autres	Tent.	1							1				
		Sous-total	1							1				
Meurtre	Empoisonnement (meurtre)	Tent.			1									
	Non spécifié	Acc.			1									
	Autres	Tent.				1	1		1		1	2		
		Sous-total			2	1	1		1		1	2		
Torture et maltraitance	Traitement inhumain	Acc.						1						
	Traitement dégradant	Acc.											1	
		Sous-total						1					1	
Coups et/ou blessures vol. en sphère familiale	Entre partenaires ou ex-partenaires	Acc.	4	28	31	16	25	25	19	19	24	22	20	3
	Lors d'un différend familial en général	Acc.	5											
	Par les parents envers un mineur	Acc.				1	3	1	2	1	1	2		2
	Par les parents envers personne vulnérable	Acc.											1	
	Envers les parents	Acc.	2	2	2	1		1	4	3	7			
	Envers d'autres ascendants directs ou collatéraux	Acc.						1	1	1	3	4	1	
		Sous-total	11	30	33	18	28	28	26	24	35	28	22	5
Coups et/ou blessures vol. hors sphère familiale	Bagarres (=coups réciproques)	Acc.	8	4	4	2	6	10	6	4	6	9	12	3
	Coups envers fonctionnaire de police	Acc.			1	1			1			2		
	Envers un mineur par une pers. ayant autorité	Acc.	1	1	1	1						4		1
	Envers un mineur qualité de l'auteur inconnue	Acc.	2	2		1		2	5	6	3	2	4	1
	Envers pers. vulnérable par pers. ayant autorité	Acc.								1				
	Envers un arbitre de manifestation sportive	Acc.				1								
	Coups envers personnel autre service public	Acc.							1					
	Coups envers profession médicale	Acc.									1			
	Coups envers personnel institut d'enseignement	Acc.								1		1	1	
	Non spécifié	Acc.	36	30	14	23	23	22	31	25	17	28	28	4
		Tent.	1											
	Sous-total	48	37	20	28	30	34	44	37	27	46	45	9	
Abstention coupable		Acc.		1			2	1	1	1				
		Sous-total		1			2	1	1	1				
Autres infr. volontaires. c/ l'intégrité phys.	Privation de soins à enfant ou personne vulnérable	Acc.							1					
	Administration substances nuisibles	Acc.								1		2	2	
	Empoisonnement de denrées	Tent.						1						
	Entrave méchante à la circulation	Acc.	2	2		2	1	1	1	1		1	2	1
	Voies de faits et violences légères	Acc.	4	12	9	6	6	6	6	4	4	10	5	1
		Sous-total	6	14	9	8	7	2	8	6	4	13	9	2

Infr. contre l'intégrité physique

		2000	2013	2014	2015	2016	2017	2018	2019	2020	2021	2022	2023
Infr. involontaires contre l'intégrité physique	Coups et/ou blessures involontaires	Acc.				1	2		1	2	3	1	
	Morsure de chien	Acc.	2	1	1	1	1	2		1		2	1
		Sous-total	2	1	1	2	3	2	1	3	3	3	1
		Total	68	84	65	56	70	69	82	70	70	92	80
													17

FPF/DGR/DR/BIPOL - Statistiques policières de criminalité (date de clôture: 22/09/2023)
 Les données pour les années 2001 jusqu'à 2012 ne sont plus publiées mais restent disponibles sur demande auprès du service BIPOL.
 Les données pour 2023 ne concernent que le 1er trimestre.

Infr. contre la liberté individuelle

		2000	2013	2014	2015	2016	2017	2018	2019	2020	2021	2022	2023
Enlèvement de mineur ou personne vulnérable	Enlèvement parental	Acc.			1								
		Tent.										1	
	Autre enlèvement	Tent.			1		1						
		Sous-total			2		1					1	
Détention par un particulier		Acc.	1	1			1	1	2			1	
		Sous-total	1	1			1	1	2			1	
		Total	1	1	2		2	1	2			2	

Infr. contre les mœurs

			2000	2013	2014	2015	2016	2017	2018	2019	2020	2021	2022	2023
Viol n'ayant pas causé la mort	Victime < 10a	Acc.		2				2	1	1				
	Victime 10a - 14a	Acc.		2			1			1	1			
		Tent.									1			
	Victime 14a - 16a	Acc.		1	1			1		3				
	Victime 16a - 18a	Acc.		1	1					1		1		
	Victime majeure	Acc.	1	1	5	1	1	3	2		2	3		
	Tent.		1											
	Sous-total		1	8	7	1	2	6	3	6	4	4		
Viol n'ayant pas causé la mort (nvCPS)	Victime < 16a	Acc.											1	
	Victime 16a - 18a	Acc.											1	
	Victime majeure	Acc.										1	1	
	Sous-total											1	3	
Attentat à la pudeur avec violence / menace	Victime < 16a	Acc.		1							1	1	1	
		Tent.						1						
	Victime 16a - 18a	Acc.								1				
	Acc.		2		2	1	2	2			4	1		
	Acc.		3		2	1	3	2	1	5	2	1		
	Sous-total													
Attentat à la pudeur sans violence / menace	Victime < 16a	Acc.	3	3	2	1	1	2	4	1	2	1		
		Tent.						1						
	Victime 16a - 18a	Acc.		1									2	
	Acc.	1				1	1	1						
	Sous-total		4	4	2	1	2	4	5	1	2	1	2	
Attentat à la pudeur non spécifié		Acc.										1		
		Sous-total										1		
Atteinte intégrité sexuelle sans mort (nvCPS)	Victime < 16a	Acc.											1	
	Victime majeure	Acc.											1	1
	Sous-total											2	1	
Pornographie infantile	Détention	Acc.		1			1				1	1	4	
	Distribution	Acc.			1	1	1		1	3	3	1		
	Sous-total			1	1	1	2		1	3	4	2	4	
Pornographie		Acc.										2		
		Sous-total										2		
Incitation à la débauche	Victime mineure	Acc.				3	1	2		1	4	6	3	
	Publicité par ICT pour débauche	Acc.	1											
	Sous-total		1			3	1	2		1	4	6	3	
Exploitation de la débauche d'autrui	Victime mineure	Tent.										1		
	Victime majeure	Acc.		1			1							
	Sous-total			1			1					1		

Infr. contre les mœurs

			2000	2013	2014	2015	2016	2017	2018	2019	2020	2021	2022	2023
Outrage public aux bonnes mœurs	Actions (exhibitionnisme, etc.)	Acc.	2	3	1	1	1	4	8	6	4		1	
	Ecrits, images, objets	Acc.	1	1			1			2	3		1	
	Obscénités en public	Acc.				1								
	Exhibitionnisme (nvCPS)	Acc.												1
	Sous-total		3	4	1	2	1	5	8	8	7		2	1
Voyeurisme	Observation/enregistrement de nudité ou intimité	Acc.			1			3	1	1		1		
	Diffusion enregistrement nudité ou intimité	Acc.						7		2	1	1	2	
	Sous-total				1			10	1	3	1	2	2	
Voyeurisme via moyen technique ou autre (nvCPS)	Victime < 16a	Acc.												1
	Victime majeure	Acc.											1	
	Sous-total												1	1
Diffusion contenu sex. but méchant/lucrat. (nvCPS)	Victime < 16a	Acc.												1
	Victime 16a - 18a	Acc.												1
	Sous-total													2
Grooming (contact par ICT avec mineur < 16 ans)		Acc.							1				3	
	Sous-total								1				3	
Images d'abus sexuels de mineurs (nvCPS)	Détention/acquisition images abus sexuels (nvCPS)	Acc.												1
	Accès à images abus sexuels de mineurs (nvCPS)	Acc.												1
	Sous-total													2
	Total		9	21	12	10	10	30	21	23	27	22	23	7

Infr. contre autres valeurs morales et sentiments

			2000	2013	2014	2015	2016	2017	2018	2019	2020	2021	2022	2023	
Harcèlement	Harcèlement par téléphone (OLD)	Acc.	5												
		Acc.		20	12	4	4	14	19	31	26	19	17		6
	Sous-total	5	20	12	4	4	14	19	31	26	19	17		6	
Violation de sépulture		Acc.								1					
		Sous-total								1					
Violation du secret professionnel		Acc.										1	1		
		Sous-total										1	1		
Atteinte à l'honneur	Calomnie et diffamation	Acc.	5	7	3	4	2	1	3	5	4	4	2		
	Déclaration calomnieuse	Acc.		1					2	1					
	Imputation calomnieuse	Acc.	2		3			2		2	1	1			
	Divulgaration méchante	Acc.										1			
	Injures (Délit)	Acc.	2	2	2		1	1	4	1	1	6	2		
	Non spécifié	Acc.		1											
		Sous-total	9	11	8	4	3	4	9	9	6	12	4		
Vie privée	Violation de domicile par un particulier	Acc.	3	1	4	3	2	1	3	3	4		2		3
		Tent.		1											
		Sous-total	3	2	4	3	2	1	3	3	4		2		3
Tapage nocturne		Acc.		1		1					2		4		
		Sous-total		1		1					2		4		
Violation de communication par particulier		Acc.			1					1					
		Sous-total			1					1					
Abus faiblesses de personnes		Acc.					1					1			
		Sous-total					1					1			
Cyberlokkig (leurre de mineur par ICT)		Acc.									1	1			
		Sous-total									1	1			
		Total	17	34	25	12	10	19	31	45	39	34	28	9	

Infr. relative au statut juridique de l'enfant

			2000	2013	2014	2015	2016	2017	2018	2019	2020	2021	2022	2023
Non-représentation d'enfants	Par les parents	Acc.		4										
		Sous-total		4										
Non-déclaration de naissance		Acc.								1		1		
		Sous-total								1		1		
Total				4						1		1		

Vol et extorsion

			2000	2013	2014	2015	2016	2017	2018	2019	2020	2021	2022	2023
Vol avec circ. aggr.	Avec violence	Acc.	1	3	2	1		4	1	2	1	3		
		Tent.				2		2						
	Sans violence	Acc.	40	93	101	87	105	73	87	46	35	33	69	
		Tent.	26	75	37	38	45	39	35	35	23	15	32	
	Sous-total		67	171	140	126	152	116	125	83	59	51	101	21
Vol sans circ. aggr.	Avec violence	Acc.		5			1	1				1	1	
		Tent.				2								
	Sans violence, Vol à la tire	Acc.	5	15	12	7	6	6	7	5	5	3	3	
		Acc.	1		4		1			1				
	Sans violence, Vol d'usage	Acc.	5	9	9	5	12	11	13	7	8	4	4	
		Tent.		1										
	Sans violence, Vol domestique	Inc.	17											
		Acc.	143	119	110	134	147	127	119	114	57	70	99	
	Tent.	2	8	5	6	4	6	4	4	3	1	3		
	Sous-total		173	157	140	154	171	151	143	131	73	79	110	32
Vol non spécifié		Acc.	88									1		
		Tent.	32											
	Sous-total		120									1		
Extorsion		Acc.			2	2	2	3	3	3	2	3	5	1
		Tent.		2	1	2	1	1	2	2		2	2	2
	Sous-total		2	3	4	3	4	5	5	5	2	5	7	3
	Total		360	330	283	284	326	271	273	219	134	136	218	56

Fraude

		2000	2013	2014	2015	2016	2017	2018	2019	2020	2021	2022	2023	
Blanchiment d'argent	Acc.		2						8	16	19	12	1	
	Sous-total		2						8	16	19	12	1	
Recel	Recel simple	Acc.				1			1	1		3		
	Recel qualifié	Acc.										1		
	Non spécifié	Acc.											2	
	Sous-total	3				1			1	1		4		
Grivèlerie	Carburant / lubrifiant	Acc.					1		1					
	Boissons et aliments	Acc.	1					1						
	Voiture de location	Acc.	4		1				1			2		
	Sous-total	1	5		1		1	1	2			2		
Détournement et destruction frauduleuse	Cel frauduleux	Acc.	5											
	D'objets saisis	Acc.		3	4	2	2	7	3	5	1	2	2	
	D'héritage	Acc.			1	1			1	1				
	Non spécifié	Acc.			1					1			1	
	Sous-total	5	4	6	3	2	7	3	6	3	3	2		
Escroquerie	Fraude par internet	Acc.		6	9	9	6	20	17	40	93	100	99	6
		Tent.		4	3	5	3	2	7	1	7	1	6	1
	Escroquerie sans internet	Acc.		7	12	3	7	6	8	4	12	16	4	2
		Tent.		2	1	2	2				2			
	Non spécifié	Acc.	9											
	Tent.	1												
	Sous-total	10	19	25	19	18	28	32	45	114	117	109	9	
Tromperie	Marchandises vendues / travail fourni	Acc.				2								
	Non spécifié	Acc.	1	1										
	Sous-total	1	1		2									
Abus de confiance et infr. apparentées	Abus de confiance	Acc.	13	6	10	3	3	1	5	5	7	8	5	4
	Abus des faiblesses	Acc.	1	1	1						1	3		
	Sous-total	14	7	11	3	3	1	5	5	8	11	5	4	
Abus de biens sociaux	Par des sociétés	Acc.									1			
	Autres	Acc.		1										
	Sous-total		1								1			
Infr. liées à l'insolvabilité	Par des tiers	Acc.										2		
	Par le débiteur	Acc.				1	2	1	1		4			
	Non spécifié	Acc.			1		1					1		
	Sous-total				1	1	3	1	1		4	3		
Insolvabilité frauduleuse		Acc.	1		1									
	Sous-total	1		1										
Chèques sans provision		Acc.	3											
	Sous-total	3												
	Total	38	39	43	29	25	40	42	68	142	155	137	14	

Dégradation de la propriété

			2000	2013	2014	2015	2016	2017	2018	2019	2020	2021	2022	2023	
Incendie volontaire	Dans lieu habité (de jour)	Acc.	1										1		
	Dans lieu habité (de nuit)	Acc.			2	1							1		
		Tent.			1								1	1	
	Dans un autre lieu (de jour)	Acc.	1	2		1		1		1		2	1		
	Dans un autre lieu (de nuit)	Acc.	1			1	1		5			1			1
	Dans un autre lieu (moment indéterminé)	Acc.	1									1			
		Sous-total	4	2	3	3	1	1	5	1	2	4	3	1	
Destruction par explosion volontaire	Dans lieu habité (de nuit)	Acc.							1						
		Sous-total							1						
Incendie involontaire		Acc.	14	8	5	2	2	4	2	4	3	1	2	1	
		Sous-total	14	8	5	2	2	4	2	4	3	1	2	1	
Destruction, dénaturation, dégradation	Avec circ. aggr.	Acc.	4	1	1		1		2			1			
	Non spécifié	Acc.	9			1				1					
		Sous-total	13	1	1	1	1			2	1		1		
Vandalisme	Sur véhicules	Acc.	46	62	55	41	28	39	48	31	22	25	29	5	
	Sur autres biens mobiliers	Acc.	27	10	6	12	6	4	8	8	4	5	8	5	
	Graffiti	Acc.		2			1	1	1		1	2	3		
	Autres détériorations sur biens immobiliers	Acc.	21	34	31	20	26	26	34	37	37	13	25	23	6
		Tent.	1												
	Dégradation de clôture	Acc.	2	1		2	3	3				4		4	
		Sous-total	97	109	92	75	64	73	91	76	44	57	67	16	
		Total	128	120	101	81	68	78	101	82	49	63	72	18	

Infr. contre la sécurité publique

			2000	2013	2014	2015	2016	2017	2018	2019	2020	2021	2022	2023
Organisation criminelle	Acc.								1					
	Sous-total								1					
Association de malfaiteurs	Acc.				1	6	3	3	2	4	1	2	3	3
	Tent.								1					
	Sous-total				1	6	3	3	3	4	1	2	3	3
Evasion de prisonniers	Non-respect surveillance électronique	Acc.									2	1		
		Sous-total									2	1		
Menaces	Menace d'attentat	Acc.		1	2	1					1	1		
	Verbales	Acc.	18	13	17	8	12	4	8	11	15	12	7	1
		Tent.	1											
	Ecrites	Acc.	5	6	4	5		2	7	13	3	6	8	3
	Par gestes, emblèmes	Acc.	3	5	1	6	3	7	7	3	3	11	5	2
	Alerte à la bombe	Acc.									2			
	Non spécifié	Acc.	3											1
	Sous-total		30	25	24	20	15	13	22	29	22	30	20	7
	Total		30	25	25	26	18	16	26	33	25	33	23	10

Infr. contre l'autorité publique

		2000	2013	2014	2015	2016	2017	2018	2019	2020	2021	2022	2023
Violence c/ personnes investies autorité publique	Acc.				1			1					
	Sous-total				1			1					
Rébellion	Rébellion armée	Acc.			1								
	Rébellion non armée	Acc.	4	3	4	2		5	3		2	3	1
	Non spécifié	Acc.		1									
	Sous-total		4	4	5	2		5	3		2	3	1
Outrages	Acc.			1		1	2	1	2	1	3	2	
	Sous-total			1		1	2	1	2	1	3	2	
Autres infractions	Bris de scellés	Acc.	1									4	
	Sous-total		1									4	
	Total		5	5	6	3	2	7	5	1	5	9	1

Infr. contre la foi publique

			2000	2013	2014	2015	2016	2017	2018	2019	2020	2021	2022	2023
Faux en écritures	Faux en écritures	Acc.	7	7	3	4	5	3	6	3	5	3	1	
	Usage de faux en écrit. et écrit. falsifiées	Acc.	1	2	1	1	4	1	1	1	2			
		Sous-total	8	9	4	5	6	7	7	4	7	3	1	
Usurpation	De fonctions	Acc.			1	1	1			1	1	1	1	
	De titres	Acc.						1						
	De nom	Acc.	2	3	4	4	2	2	5	9	3	4	2	3
		Sous-total	2	3	5	5	3	3	5	10	4	5	3	3
Contrefaçon / falsification	Contrefaçon	Acc.			2		3			1	1		1	
	Falsification	Acc.					1	2	1		3		3	
		Sous-total			2		4	2	1	1	4		4	
Fausses monnaies	Emission	Acc.	1							1				
	Non spécifié	Acc.	3											
	Autres	Acc.									1			
		Sous-total	4							1	1			
Faux en justice	Fausses déclarations	Acc.		1			1		1	4	1	1	2	2
	Faux serment	Acc.											1	
		Sous-total		1			1		1	4	1	1	3	2
		Total	14	13	11	10	14	12	14	20	17	9	11	5



Sint-Katelijne-Waver

Infraction Code pénal

Infr. contre la famille

		2000	2013	2014	2015	2016	2017	2018	2019	2020	2021	2022	2023
Abandon de famille	Acc.	2			1				1	1	2		
	Sous-total	2			1				1	1	2		
Refus du droit aux relations personnelles	Acc.	7	46	26	10	19	15	3	12	10	7	5	6
	Sous-total	7	46	26	10	19	15	3	12	10	7	5	6
Non-acquittement pension alimentaire	Acc.	8			1		1	1	1			1	
	Tent.	1											
	Sous-total	9			1		1	1	1			1	
	Total	18	46	26	12	19	16	4	14	11	9	6	6

Criminalité informatique

		2000	2013	2014	2015	2016	2017	2018	2019	2020	2021	2022	2023
Hacking	Acc.		3	1	4	3	6	4	2	7	4	5	2
	Tent.						1		1				
	Sous-total		3	1	4	3	7	4	3	7	4	5	2
Faux en informatique	Acc.			1			3	4	24	23	1	1	
	Tent.							1		1		1	
	Sous-total			1			3	5	24	24	1	2	
Fraude informatique	Acc.		3	7	5	13	10	12	50	28	17	18	11
	Tent.				2	2	2	5	3			1	2
	Sous-total		3	7	7	15	12	17	53	28	17	19	13
Sabotage	Acc.		3			1	1	2			1		
	Sous-total		3			1	1	2			1		
	Total		9	9	11	19	23	28	80	59	23	26	15



Exercice illégal de l'autorité publique

		2000	2013	2014	2015	2016	2017	2018	2019	2020	2021	2022	2023
Concussion	Acc.					1							
	Sous-total					1							
Détention par fonctionnaire public	Acc.					1							
	Sous-total					1							
Violation de domicile par fonctionnaire public	Acc.	1								1			
	Sous-total	1								1			
	Total	1				2				1			

Marchand de sommeil

		2000	2013	2014	2015	2016	2017	2018	2019	2020	2021	2022	2023
Sans circ. aggr.	Acc.						1						
	Sous-total						1						
Avec circ. aggr.	Acc.											1	
	Sous-total											1	
	Total						1					1	

Traite des êtres humains

		2000	2013	2014	2015	2016	2017	2018	2019	2020	2021	2022	2023
Exploitation sexuelle	Acc.							1	1				
	Sous-total							1	1				
Exploitation économique	Acc.			2				1			2	1	
	Sous-total			2				1			2	1	
	Total			2				2	1		2	1	

Autres infractions Code pénal

		2000	2013	2014	2015	2016	2017	2018	2019	2020	2021	2022	2023
	Acc.		1					1	2				
	Sous-total		1					1	2				
	Total		1					1	2				



Contravention Code pénal

	2000	2013	2014	2015	2016	2017	2018	2019	2020	2021	2022	2023
Injures (Contravention) Acc.	2											
Sous-total	2											
Total	2											

STATISTIQUES POLICIERES DE CRIMINALITE

LIEU DE PERPETRATION: COMMUNE

Sint-Katelijne-Waver

***ANNEXE II: DETAIL PAR CATEGORIE DE DELIT
LOIS SPECIALES***



Sint-Katelijne-Waver

Infraction Lois spéciales

Drogues

			2000	2013	2014	2015	2016	2017	2018	2019	2020	2021	2022	2023	
Détention		Acc.	32	41	49	50	39	65	56	86	56	49	51	14	
		Tent.	1												
		Sous-total	33	41	49	50	39	65	56	86	56	49	51	14	
Usage	Usage en groupe	Acc.	18												
		Tent.	1												
	Usage individuel	Acc.	10												
		Faciliter l'usage	Acc.	2		3			2	3	4	2	2		
		Incitation à l'usage	Acc.	1		1									
	Désordre, scandale ou danger dans un espace public	Acc.				2	2	2				2	3		
Sous-total	32	4	2	4	5	4	2	4	3						
Importation et exportation		Acc.	1	3	4	8	1	2	2	2	1	1	1		
		Sous-total	1	3	4	8	1	2	2	2	1	1	1		
Fabrication		Acc.	1	3	2	9		4	1	5	3	3	4		
		Sous-total	1	3	2	9		4	1	5	3	3	4		
Commerce		Acc.	9	10	10	7	8	11	7	15	6	4	9		
		Tent.	1												
		Sous-total	10	10	10	7	8	11	7	15	6	4	9		
Autres		Acc.		19	27	29	28	40	25	18	14	1	4		
		Sous-total		19	27	29	28	40	25	18	14	1	4		
Total			77	76	96	103	78	126	96	130	82	62	72	19	



Législation sur les étrangers

			2000	2013	2014	2015	2016	2017	2018	2019	2020	2021	2022	2023
Transmigration illégale	Mariages simulés/blancs sans récompense/contrainte	Acc.		3	4		3	1	4	4		2	1	
	Cohab. légale de complais. sans récompense/contr.	Acc.						1		1				
	Accès au territoire	Acc.	1	1	4			5	4	2	2	2	3	1
	Séjour	Acc.		11	4	20	18	4	17	23	4	9	12	1
	Inscription au registre des étrangers	Acc.	1	42	32	21	17	15	42	16	30	48	58	14
	Reconnaissance fraudul. sans récompense/contrainte	Acc.											1	
	Sous-total		2	57	44	41	38	26	67	46	36	62	74	16
Trafic d'êtres humains	Acc.				1	1	1						1	
	Sous-total			1	1	1							1	
Traite d'êtres humains	Acc.	1												
	Sous-total	1												
Aide au séjour illégal	Acc.				1						1			
	Sous-total			1							1			
Autres	Acc.				1	1	2							
	Sous-total			1	1	1	2							
	Total		3	57	47	43	41	26	67	46	37	62	75	16



Environnement

			2000	2013	2014	2015	2016	2017	2018	2019	2020	2021	2022	2023
Déchets	Déchets par professionnel	Acc.		3	2		2		1	1	4		1	1
	Déchets par particulier	Acc.		2	2	1	3	1	3	2	5	3	2	2
	Déchets par personne indéterminée	Acc.	10											
	Déchets: permis/autorisation	Acc.								1	1			
	Sous-total		10	5	4	1	5	1	4	4	10	3	3	3
Feux d'artifice		Acc.							1		1		1	
	Sous-total								1		1		1	
Autres que déchets	Urbanisme	Acc.	3		4	1		4	3	5	2	6	3	
	Permis d'environnement	Acc.						1		1				
	Bruit	Acc.	1			1	1							
	Pollution de l'eau	Acc.	2	1	1	1		1	8					
	Pollution de l'air	Acc.			1									
	Pollution du sol	Acc.		1	3			1				1		
	Autres nuisances en matière d'environnement	Acc.	2	2										1
	Sous-total		8	4	9	3	1	7	11	6	2	7	4	
Biodiversité / Faune et flore	Bien-être animal	Acc.	8	3	1		1	2	4	5	2	4	5	1
	Protection de la nature	Acc.		1					1		1			
	Permis / autorisation animaux	Acc.		1							1			
	Destruction d'animaux	Acc.		1	1									
	Sous-total		8	6	2		1	2	5	5	4	4	5	1
	Total		26	15	15	4	7	10	21	15	17	14	13	4



Armes et explosifs

			2000	2013	2014	2015	2016	2017	2018	2019	2020	2021	2022	2023
Détention illégale	Arme à feu	Acc.		2		2	1			2		2	5	
	Arme blanche ou non à feu	Acc.		5		2		1	3	3	5	3	2	2
	Munition	Acc.										2	1	
	Pièces/accessoires	Acc.										1		
	Non spécifié	Acc.	4											
	Sous-total		4	7		4	1	1	3	5	5	8	8	2
Port / transport illégal	Arme à feu	Acc.							1	1		1	1	
	Arme blanche ou non à feu	Acc.		1	2	4	3	3	4	8	2	9	5	2
	Non spécifié	Acc.	3											
	Sous-total		3	1	2	4	3	3	5	9	2	10	6	2
Commerce illégal	Arme à feu	Acc.											1	
		Sous-total											1	
Autre	Stockage	Acc.										2		
	Non spécifié	Acc.	1											
		Sous-total	1										2	
	Total		8	8	2	8	4	4	8	14	7	20	15	4

Protection de la personne

			2000	2013	2014	2015	2016	2017	2018	2019	2020	2021	2022	2023
Discrimination	Racisme et xénophobie	Acc.	1					2	1	3	1			
	Fondée sur le sexe (sexisme)	Acc.							1					
	Autre discrimination	Acc.			1									
		Sous-total	1		1				2	2	3	1		
Protection de la vie privée		Acc.	6		1	2	1			1			1	1
		Sous-total	6		1	2	1			1			1	1
Droit à l'image		Acc.		1		1	1	1					1	
		Sous-total		1		1	1	1					1	
Autres		Acc.					1							
		Sous-total					1							
	Total		7	1	2	3	3	3	2	4	1		2	1



Sint-Katelijne-Waver

Infraction Lois spéciales

Hormones et dopage

		2000	2013	2014	2015	2016	2017	2018	2019	2020	2021	2022	2023
Détention	Acc.		1	1	1		1	2	1			1	
	Sous-total:		1	1	1		1	2	1			1	
Usage	Acc.								1				
	Sous-total:								1				
	Total:		1	1	1		1	2	2			1	

Protection de la jeunesse

		2000	2013	2014	2015	2016	2017	2018	2019	2020	2021	2022	2023
Législation sur l'obligation scolaire	Acc.		1	1	1		1	1	4	1			
	Sous-total:		1	1	1		1	1	4	1			
Législation sur la protection de la jeunesse	Acc.		18	22	15	25	25	26	16	24	19	26	12
	Sous-total:		18	22	15	25	25	26	16	24	19	26	12
	Total:		19	23	16	25	26	27	20	25	19	26	12



Code pénal social

		2000	2013	2014	2015	2016	2017	2018	2019	2020	2021	2022	2023
Harcèlement au travail	Acc.			1	1		1		1	1	1		
	Sous-total:			1	1		1		1	1	1		
Travail illégal	Acc.	1											
	Sous-total:	1											
Fraude sociale aux cotisations (travail au noir)	Acc.							2	1	1	1		
	Sous-total:							2	1	1	1		
Sécurité sociale	Acc.			1									
	Sous-total:			1									
Infr. contre foi publique en droit pénal social	Acc.			1			1	3		1			
	Sous-total:			1			1	3		1			
Escroquerie en droit pénal social	Acc.						1		2	1	1	1	
	Sous-total:						1		2	1	1	1	
Autres	Acc.								2	1			
	Sous-total:								2	1			
	Total:	1		3	1		3	5	6	5	3	1	

Ivresse et alcool

		2000	2013	2014	2015	2016	2017	2018	2019	2020	2021	2022	2023
Ivresse publique	Acc.	7	11	19	26	15	20	27	20	16	15	26	8
	Sous-total:	7	11	19	26	15	20	27	20	16	15	26	8
Heure de fermeture d'établiss. hôteliers	Acc.				5	1		1					
	Sous-total:				5	1		1					
	Total:	7	11	19	31	16	20	28	20	16	15	26	8



Registre de population

		2000	2013	2014	2015	2016	2017	2018	2019	2020	2021	2022	2023
	Acc.	29	74	37	42	63	69	42	44	30	32	51	7
	Tent.	1											
	Sous-total:	30	74	37	42	63	69	42	44	30	32	51	7
	Total:	30	74	37	42	63	69	42	44	30	32	51	7

Carte d'identité

		2000	2013	2014	2015	2016	2017	2018	2019	2020	2021	2022	2023
Endommagée	Acc.						1	1					
	Sous-total:						1	1					
Non spécifié	Acc.				1								
	Sous-total:				1								
	Total:				1		1	1					



Santé publique

		2000	2013	2014	2015	2016	2017	2018	2019	2020	2021	2022	2023
Politique de la santé	Acc.		1										
	Sous-total:		1										
Interdiction de fumer	Acc.				1								
	Sous-total:				1								
Législation médicaments	Acc.						2				2	1	
	Sous-total:						2				2	1	
Vente de tabac	Acc.											1	
	Sous-total:											1	
Denrées alimentaires	Acc.				1	1					1	1	
	Sous-total:				1	1					1	1	
Refus ou négligence respect mesures	Acc.									27	29		
	Sous-total:									27	29		
Non spécifié	Acc.									1			
	Sous-total:									1			
Autres	Acc.	2								48	6		
	Sous-total:	2								48	6		
	Total:	2	1		2	1	2			76	38	3	



Travail

		2000	2013	2014	2015	2016	2017	2018	2019	2020	2021	2022	2023
Commerce ambulant	Acc.	1		2	1	4	1			1			
	Sous-total:	1		2	1	4	1			1			
Fraude sociale aux cotisations (travail au noir)	Acc.			1									
	Sous-total:			1									
Accès à l'exercice d'une profession	Acc.						1						
	Sous-total:						1						
Travailleurs étrangers	Acc.	2											
	Sous-total:	2											
Autres	Acc.	1											
	Sous-total:	1											
	Total:	4		3	1	4	2			1			

Protection des revenus publics

		2000	2013	2014	2015	2016	2017	2018	2019	2020	2021	2022	2023
Taxe de circulation / TMC	Acc.				2								
	Sous-total:				2								
Fraude sociale aux allocations	Acc.										1		
	Sous-total:										1		
Fraude TVA	Acc.							1					
	Sous-total:							1					
Fraude fiscale - impôts sur le revenu	Acc.							1					
	Sous-total:							1					
Non spécifié	Acc.		1	1							1		
	Sous-total:		1	1							1		
	Total:		1	1	2			2			2		



Législation économique

		2000	2013	2014	2015	2016	2017	2018	2019	2020	2021	2022	2023
Sociétés	Acc.						1			1			
	Sous-total:						1			1			
Instruments financiers	Acc.						1						
	Sous-total:						1						
Contrefaçon de droits de propriété intellectuelle	Acc.								1				
	Sous-total:								1				
	Total:						2		1	1			

Pratiques commerciales

		2000	2013	2014	2015	2016	2017	2018	2019	2020	2021	2022	2023
Registre de commerce	Acc.			1				3		1			
	Sous-total:			1				3		1			
Non spécifié	Acc.	1											
	Sous-total:	1											
Autres	Acc.							1		1			
	Sous-total:							1		1			
	Total:	1		1				4		2			



Autres lois spéciales

		2000	2013	2014	2015	2016	2017	2018	2019	2020	2021	2022	2023
Transport	Acc.	12						1	2				
	Sous-total:	12						1	2				
Dégradation involontaire câbles télécommunication	Acc.			2	7	11	15	11	12	5	13	5	5
	Sous-total:			2	7	11	15	11	12	5	13	5	5
Protection (pièce de l') uniforme policier	Acc.										1		
	Sous-total:										1		
Moyens de communications électroniques	Acc.									3	7	4	1
	Sous-total:									3	7	4	1
Autres	Acc.	1								1	1	1	
	Sous-total:	1								1	1	1	
	Total:	13		2	7	11	15	12	14	9	22	10	6

STATISTIQUES POLICIERES DE CRIMINALITE

LIEU DE PERPETRATION: COMMUNE

Sint-Katelijne-Waver

***ANNEXE III: DETAIL
FIGURES CRIMINELLES / PHENOMENES***



Sint-Katelijne-Waver

FC Vol moyen de transport

		2000	2013	2014	2015	2016	2017	2018	2019	2020	2021	2022	2023
Vol de voiture	Acc.	14	1	3	2	5	4	5	2	1	3	5	1
	Tent.	1	3						1				
	Total	15	4	3	2	5	4	5	3	1	3	5	1
Vol de moto	Acc.	1	2		1	2			1	1		1	1
	Total	1	2		1	2			1	1		1	1
Vol dans les garages	Acc.	2			2	1	1	2					
	Total	2			2	1	1	2					
Vol de vélomoteur	Acc.	13	2	1	2	1	1	5	2		4	5	1
	Tent.	1						2					
	Total	14	2	1	2	1	1	7	2		4	5	1
Vol de vélo	Acc.	34	25	39	43	56	48	33	41	12	29	34	8
	Inc.	17											
	Tent.				1								1
	Total	51	25	39	44	56	48	33	41	12	29	34	9



FC Cambriolage

		2000	2013	2014	2015	2016	2017	2018	2019	2020	2021	2022	2023
Cambriolage dans habitation	Acc.	68	55	51	32	39	25	39	32	18	11	35	4
	Tent.	36	54	23	27	21	18	19	26	19	6	24	5
	Total	104	109	74	59	60	43	58	58	37	17	59	9
Cambriolage ds entreprise ou commerce	Acc.	16	8	9	17	23	11	10	3	5	2	1	1
	Tent.	4	9	4	5	10	8	3	5	2	2	2	1
	Total	20	17	13	22	33	19	13	8	7	4	3	2
Cambriolage ds service public ou bâtiment administ	Acc.	5	2	7	5	2	4	3		2	1	2	2
	Tent.	2	3	1	1	2	2	4	1			1	1
	Total	7	5	8	6	4	6	7	1	2	1	3	3
Cambriolage dans bâtiment (total)	Acc.	87	65	67	54	64	40	52	35	25	14	38	7
	Tent.	42	66	28	33	33	28	26	32	21	7	27	7
	Total	129	131	95	87	97	68	78	67	46	21	65	14

FC Vol autre

		2000	2013	2014	2015	2016	2017	2018	2019	2020	2021	2022	2023
Vol à main armée	Acc.	3	2	1	1		1				1		
	Tent.							1					
	Total	3	2	1	1		1	1			1		
Vol avec violence sans arme	Acc.	2	6	3	2	2	7	3	4	3	5	8	1
	Tent.	2		1	4	2		2	1		1		2
	Total	4	6	4	6	4	7	5	5	3	6	8	3
Vol dans ou sur un véhicule	Acc.	34	13	15	28	31	23	31	9	7	13	19	1
	Tent.	7	7	6	2	9	2	6	1	1	1	1	1
	Total	41	20	21	30	40	25	37	10	8	14	20	2
Vol d'armes et explosifs	Acc.	1	2		1	1	1	1	2	1	1		
	Tent.												
	Total	1	2		1	1	1	1	2	1	1		
Arrachage de sac à main	Acc.		1										
	Tent.												
	Total		1										



FC Vol autre

		2000	2013	2014	2015	2016	2017	2018	2019	2020	2021	2022	2023
Vol à l'arraché	Acc.	2	3		1		1		2				
	Tent.							1					
	Total	2	3		1		1	1	2				
Vol à la tire	Acc.	9	15	12	7	6	6	8	5	5	3	3	
	Tent.												
	Total	9	15	12	7	6	6	8	5	5	3	3	
Vol à l'étalage	Acc.	7	12	6	40	42	29	27	19	23	10	17	11
	Tent.			1	3	2		1		1	1	2	
	Total	7	12	7	43	44	29	28	19	24	11	19	11
Vol par ruse	Acc.	4	2	2	1	1	3	3	3	3		2	
	Tent.	1	1	1				1		1	1		
	Total	5	3	3	1	1	3	4	3	4	1	2	
Vol de métaux	Acc.	2	5	4	2	2	1	1	4		3	4	
	Tent.		1										
	Total	2	6	4	2	2	1	1	4		3	4	
Vol sur les chantiers	Acc.		5	4	1	4	1	6	1	1	5	5	1
	Tent.		1								1		
	Total		6	4	1	4	1	6	1	1	6	5	1
Home-invasion	Acc.									1	1		
	Tent.												
	Total									1	1		
Vol d'animaux	Acc.	2		1		2	1	1	1		1		
	Tent.								2				
	Total	2		1		2	1	1	3		1		
Vol de cargaison	Acc.				1								
	Tent.												
	Total				1								



Criminalité ICT

		2000	2013	2014	2015	2016	2017	2018	2019	2020	2021	2022	2023
Fraude de cartes de paiements	Acc.		1	4	2	2	3	7	8	8	1	4	
	Tent.											1	
	Total		1	4	2	2	3	7	8	8	1	5	
Phishing	Acc.		1				1	2	7	5	5	1	5
	Tent.								1	1			2
	Total		1				1	2	8	6	5	1	7
Ransomware	Acc.										1		
	Tent.						1	1					
	Total						1	1			1		
Shouldersurfing	Acc.			1									
	Total			1									
Skimming	Acc.		1						1				
	Total		1						1				

FC Autre

		2000	2013	2014	2015	2016	2017	2018	2019	2020	2021	2022	2023
Violence contre les métiers d'intérêt général	Acc.			1	2			3	1	1	3	1	
	Total			1	2			3	1	1	3	1	
Viol collectif	Acc.		2										
	Total		2										
Graffiti	Acc.		2			1	1	1		1	2	3	
	Total		2			1	1	1		1	2	3	
Dégradation de voiture	Acc.	7	60	54	42	27	36	46	26	21	24	27	4
	Total	7	60	54	42	27	36	46	26	21	24	27	4
Rixe au couteau	Acc.					1	1	1			1		
	Total					1	1	1			1		

PH Violence intrafamiliale (VIF)



PH Violence intrafamiliale (VIF)

		2000	2013	2014	2015	2016	2017	2018	2019	2020	2021	2022	2023
VIF: physique, dans le couple	Acc.	4	28	31	16	26	25	21	19	26	23	21	5
	Tent.									1			
	Total	4	28	31	16	26	25	21	19	27	23	21	5
VIF: physique, envers des descendants	Acc.		1	3	2	4	1	2	1	4	3	3	2
	Tent.											1	
	Total		1	3	2	4	1	2	1	4	3	4	2
VIF: physique, envers d'autres membres	Acc.	7	3	3	1	1	2	7	4	13	8	5	1
	Tent.												
	Total	7	3	3	1	1	2	7	4	13	8	5	1
VIF: sexuelle, dans le couple	Acc.			1							1		
	Tent.												
	Total			1							1		
VIF: sexuelle, envers des descendants	Acc.		1	1	1			2	1	1	1		
	Tent.												
	Total		1	1	1			2	1	1	1		
VIF: sexuelle, envers d'autres membres	Acc.		1						1				
	Tent.												
	Total		1						1				
VIF: psychique, dans le couple	Acc.	7	52	27	10	21	15	5	20	16	17	11	7
	Tent.												
	Total	7	52	27	10	21	15	5	20	16	17	11	7
VIF: psychique, envers des descendants	Acc.					2			3	2	1	3	
	Tent.												
	Total					2			3	2	1	3	
VIF: psychique, envers d'autres membres	Acc.		1			1	3			3	8		1
	Tent.												
	Total		1			1	3			3	8		1
VIF: économique, dans le couple	Acc.		7	2	1	1		2	2	2	3	2	
	Tent.												
	Total		7	2	1	1		2	2	2	3	2	
VIF: économique, envers des descendants	Acc.		2					1	1	1	1		
	Tent.												
	Total		2					1	1	1	1		
VIF: économique, envers d'autres membres	Acc.	10	1	1	2	1	1	1	2	1	4	3	1
	Tent.	1											
	Total	11	1	1	2	1	1	1	2	1	4	3	1



PH Hormones et dopage

		2000	2013	2014	2015	2016	2017	2018	2019	2020	2021	2022	2023
Dopage humain	Acc.		1	1	1	2	3	2	1			1	
	Total		1	1	1	2	3	2	1			1	

PH Drogues

		2000	2013	2014	2015	2016	2017	2018	2019	2020	2021	2022	2023
Vente de cocaïne	Acc.		3	4			5		6	1	1	4	1
	Total		3	4			5		6	1	1	4	1

		2000	2013	2014	2015	2016	2017	2018	2019	2020	2021	2022	2023
Import-export de cocaïne	Acc.		2								1		
	Total		2								1		

		2000	2013	2014	2015	2016	2017	2018	2019	2020	2021	2022	2023
Production de drogues synthétiques	Acc.				3		1		1			1	
	Total				3		1		1			1	

		2000	2013	2014	2015	2016	2017	2018	2019	2020	2021	2022	2023
Import-export de drogues synthétiques	Acc.									1		1	
	Total									1		1	

		2000	2013	2014	2015	2016	2017	2018	2019	2020	2021	2022	2023
Vente de drogues synthétiques	Acc.	1	1		1	2	1	1	5	2		1	
	Total	1	1		1	2	1	1	5	2		1	

		2000	2013	2014	2015	2016	2017	2018	2019	2020	2021	2022	2023
Production de cannabis (culture)	Acc.		1	1	8		2	1	3	2	3	2	
	Total		1	1	8		2	1	3	2	3	2	

		2000	2013	2014	2015	2016	2017	2018	2019	2020	2021	2022	2023
Vente de cannabis en grande quantité	Acc.							1					
	Total							1					

PH Trafic d'armes

		2000	2013	2014	2015	2016	2017	2018	2019	2020	2021	2022	2023
Commerce et production d'arme à feu et mun.	Acc.											1	
	Total											1	



PH Traite des êtres humains

		2000	2013	2014	2015	2016	2017	2018	2019	2020	2021	2022	2023
TEH - exploitation économique	Acc.	1		2				1			2	1	
	Total	1		2				1			2	1	
TEH - exploitation sexuelle	Acc.		1			1		1	1				
	Tent.										1		
Total			1			1		1	1		1		

PH Violence dans l'espace public

		2000	2013	2014	2015	2016	2017	2018	2019	2020	2021	2022	2023
Violence physique (transport public)	Acc.		1		2	1	1		1				
	Tent.				1								
Total			1		3	1	1		1				
Violence physique (voie publique)	Acc.	13	18	9	11	17	12	16	8	8	11	18	3
	Tent.					1	1				2		
Total		13	18	9	11	18	13	16	8	8	13	18	3
Violence physique (autre endroit public)	Acc.		3	1	2	1		1	2	1	4	1	
	Total		3	1	2	1		1	2	1	4	1	
Violence physique (endroit accessible au public)	Acc.	23	13	8	9	12	13	18	14	7	9	11	3
	Tent.	1		1					1				
Total		24	13	9	9	12	13	18	15	7	9	11	3
Violence sexuelle (transport public)	Acc.						1						
	Tent.						1						
Total						2							
Violence sexuelle (voie publique)	Acc.	3	2	1	2	2	4	4	6	4		2	1
	Tent.						1						
Total		3	2	1	2	2	5	4	6	4		2	1
Violence sexuelle (autre endroit public)	Acc.						1	4		2			1
	Total						1	4		2			1



PH Violence dans l'espace public

		2000	2013	2014	2015	2016	2017	2018	2019	2020	2021	2022	2023
Violence sexuelle (endroit accessible au public)	Acc.	2	1			1	3	2	1	2	2	3	
	Total	2	1			1	3	2	1	2	2	3	
Violence psychique (transport public)	Acc.									1			
	Total									1			
Violence psychique (voie publique)	Acc.	7	5	5	5	6	6	15	8	9	9	10	2
	Total	7	5	5	5	6	6	15	8	9	9	10	2
Violence psychique (autre endroit public)	Acc.	4		1		2	1	1	4	1	4	3	2
	Total	4		1		2	1	1	4	1	4	3	2
Violence psychique (endroit accessible au public)	Acc.	6	8	3	1	3	6	6	11	7	8	5	
	Total	6	8	3	1	3	6	6	11	7	8	5	
Vol à main armée (voie publique)	Acc.	2	1		1								
	Total	2	1		1								
Vol à main armée (endroit accessible au public)	Acc.		1				1						
	Tent.							1					
	Total		1				1	1					
Vol avec violence sans arme (transport public)	Tent.				1								
	Total				1								
Vol avec violence sans arme (voie publique)	Acc.	1	6			1	1	1	1	2	1	1	
	Tent.	2				1		1					
	Total	3	6			2	1	2	1	2	1	1	
Vol avec violence sans arme (autre endroit public)	Acc.										1		
	Total										1		
Vol avec violence sans arme (endr. acces. au pub.)	Acc.	1					2		1			1	
	Tent.				1								
	Total	1			1		2		1			1	



PH Autre

		2000	2013	2014	2015	2016	2017	2018	2019	2020	2021	2022	2023
Faux policiers	Acc.						1				1		
	Total						1				1		
Cyberharcèlement	Acc.	5	5	2			3	7	20	15	13	11	6
	Total	5	5	2			3	7	20	15	13	11	6
Fraude à l'identité	Acc.	2	6	6	4	2	3	6	17	11	19	14	3
	Tent.		1		1						1	1	1
	Total	2	7	6	5	2	3	6	17	11	20	15	4

STATISTIQUES POLICIERES DE CRIMINALITE

LIEU DE PERPETRATION: COMMUNE

Sint-Katelijne-Waver

***ANNEXE IV: FAITS ENREGISTRES
NON CRIMINELS***



Sint-Katelijne-Waver

Faits non criminels

Maladies / Décès / Disparition

	2000	2013	2014	2015	2016	2017	2018	2019	2020	2021	2022	2023
Suicide	7	3	7	4	2	5	1	3	3		2	
Personne malade	3	7	3	3	4	6	7	6	7	6	8	7
Décès suspect	2	3	2	1	4	4	5	2	2	4	2	2
Décès naturel	1	3	1			1						
Disparition (personne disparue)	6	3	7	5	7	9	13	25	11	8	6	
Accident (sauf roulage)	1	3	3	2		3	2	3	3	1	1	1
Autres	1											
Total	21	22	23	15	17	28	28	39	26	19	19	10

Appels

	2000	2013	2014	2015	2016	2017	2018	2019	2020	2021	2022	2023
Alarme	1											
Appels	2		2	1	3	2	1	2		5		
Total	3		2	1	3	2	1	2		5		

Problèmes sociaux

	2000	2013	2014	2015	2016	2017	2018	2019	2020	2021	2022	2023
Différends familiaux	29		5	1	2	11	13	9	9	15	28	5
Différend (pas de coups)	1	1	1	1			2		2	2		
Affaire civile	12	6	6	2	2	1	3	2	2	5	2	
Protection de la jeunesse	2	1	2	1	3	3	4	3	7	5	5	1
Autres	3	4		3	1	2	5	3	1	1		
Total	47	12	14	8	8	17	27	17	21	28	35	6



Catastrophes

	2000	2013	2014	2015	2016	2017	2018	2019	2020	2021	2022	2023
Dégâts tempête	1	1							1			
Autres		1										
Total	1	2							1			

Ordre public

	2000	2013	2014	2015	2016	2017	2018	2019	2020	2021	2022	2023
Troubles		5	3	1	4	2	3	3		2	1	
Autres			1					4	2	5	5	
Total		5	4	1	4	2	3	7	2	7	6	

Agissements suspects

	2000	2013	2014	2015	2016	2017	2018	2019	2020	2021	2022	2023
	6	13	10	4	5	2	1			1	2	
Total	6	13	10	4	5	2	1			1	2	

Objets trouvés

	2000	2013	2014	2015	2016	2017	2018	2019	2020	2021	2022	2023
	2			3	1			1		2		
Total	2			3	1			1		2		

Objets perdus

	2000	2013	2014	2015	2016	2017	2018	2019	2020	2021	2022	2023
	17	519	513	351	271	278	294	283	260	295	266	69
Total	17	519	513	351	271	278	294	283	260	295	266	69



Autres non-infractions

	2000	2013	2014	2015	2016	2017	2018	2019	2020	2021	2022	2023
Ordonnance de capture	1	1			1							
Non-respect des conditions	2	15	13	19	7	1	3	5				
Procès-verbal d'information	25	1	4	1	5	2	3		2	1		
Notification		8	14	12	6	5	9	13	8	16	11	5
Dégradation involontaire câbles (non-télécom)		9	9	8	2	4		1		1		1
Demande signalement surveillance électronique										5	4	2
Fonction de contrôle armes		2	4	8						4	2	3
Autres non infractions	1											
Total	29	36	44	48	21	12	15	19	10	27	17	11