

STATISTIQUES POLICIERES DE CRIMINALITE

LIEU DE PERPETRATION: COMMUNE

Schoten

2000 - Trimestre 1 2023

Police fédérale - DGRIDRIIBIPOL

STATISTIQUES POLICIERES DE CRIMINALITE

LIEU DE PERPETRATION: COMMUNE

Schoten

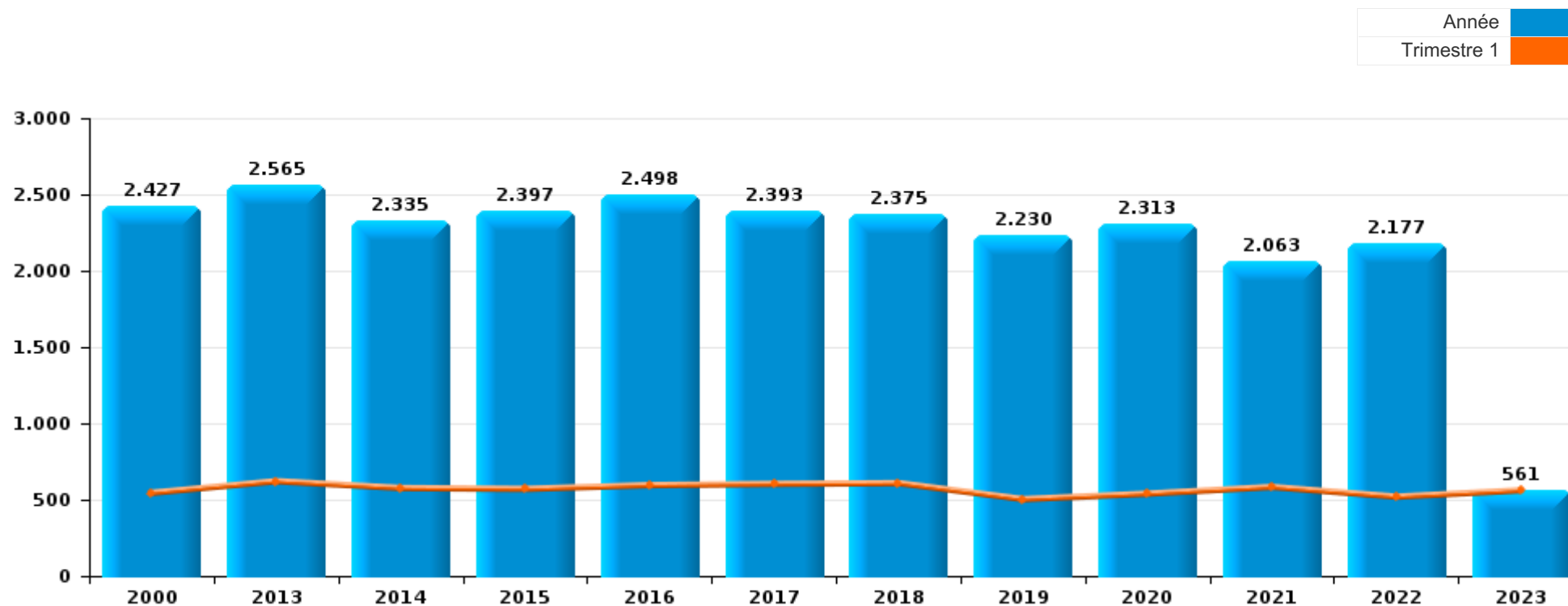
PARTIE I : INFRACTIONS JUDICIAIRES

CRIMINALITE ENREGISTREE COMMISE AU NIVEAU DE LA COMMUNE



Schoten

	2000	2013	2014	2015	2016	2017	2018	2019	2020	2021	2022	2023
Nombre total des délits	2.427	2.565	2.335	2.397	2.498	2.393	2.375	2.230	2.313	2.063	2.177	561



FPF/DGR/DRI/BIPOL - Statistiques policières de criminalité (date de clôture: 22/09/2023)

Les données pour les années 2001 jusqu'à 2012 ne sont plus publiées mais restent disponibles sur demande auprès du service BIPOL.

Les données pour 2023 ne concernent que le 1er trimestre.



Schoten

	2000	2013	2014	2015	2016	2017	2018	2019	2020	2021	2022	2023
Vol et extorsion	1.250	951	906	887	912	722	638	680	503	491	651	143
Dégradation de la propriété	271	304	281	302	254	226	237	179	190	174	215	38
Fraude	78	200	189	223	247	263	273	196	189	204	150	54
Infr. contre l'intégrité physique	160	178	195	182	224	233	236	203	180	184	224	51
Drogues	123	103	104	133	191	191	158	140	219	138	108	31
Registre de population	69	141	119	109	107	110	126	116	59	73	78	28
Criminalité informatique		58	34	46	40	77	92	128	167	174	185	43
Infr. contre la sécurité publique	81	77	76	58	56	72	68	86	72	78	84	23
Législation sur les étrangers	14	133	69	79	68	59	76	63	53	49	88	25
Protection de la jeunesse	2	50	51	65	100	107	97	73	61	61	72	36
Infr. contre autres valeurs morales et sentiments	27	72	53	67	42	57	68	64	88	80	76	19
Ivresse et alcool	51	45	52	52	58	64	65	64	34	30	38	14
Environnement	91	32	24	29	26	47	32	42	30	32	25	6
Santé publique		2	7	6	1	2		1	291	98	4	
Infr. contre les mœurs	33	47	28	23	35	30	34	38	33	55	41	9
Infr. contre la famille	28	45	31	20	36	30	34	32	28	27	38	9
Armes et explosifs	51	28	25	21	28	30	39	27	19	30	24	10
Infr. contre la foi publique	20	22	25	50	18	26	34	35	40	24	25	10
Infr. contre l'autorité publique	18	16	23	11	12	15	23	23	17	24	22	3
Protection des revenus publics		33	15	9	8	5	5	2	3	7	2	
Code pénal social		6	6	4	9	8	16	13	9	8	6	2
Autres lois spéciales	10	3	5	8	7	9	5	10	9	6	11	3
Protection de la personne	5	4	4	3	2	3	9	3	6	3	5	2
Infr. contre la liberté individuelle	3	5	3	1	3	2	3	3	4	5	2	
Travail	4	5	2	4	3		2	1	1	2	2	
Hormones et dopage		2	3	3	3		1	1	5	3		2
Contravention Code pénal	20			1								
Carte d'identité	1	1	3		3		1	1	1			
Pratiques commerciales	7			1	1				1	1		
Sécurité privée	6	1			1	1	1					
Législation économique	1		1		1			2			1	
Traite des êtres humains						1	1	3	1			
Infr. contre la Sécurité de l'Etat					2	2						
Infr. relative au statut juridique de l'enfant	2		1			1						
Autres infractions Code pénal							1			1		
Exercice illégal de l'autorité publique	1							1				
Marchand de sommeil		1								1		
Sous-total	2.427	2.565	2.335	2.397	2.498	2.393	2.375	2.230	2.313	2.063	2.177	561
Contravention règlement policier local		26	33	37	79	59	56	54	58	63	56	17
Sous-total		26	33	37	79	59	56	54	58	63	56	17
Total	2.427	2.591	2.368	2.434	2.577	2.452	2.431	2.284	2.371	2.126	2.233	578

FPF/DGR/DRI/BIPOL - Statistiques policières de criminalité (date de clôture: 22/09/2023)

Les données pour les années 2001 jusqu'à 2012 ne sont plus publiées mais restent disponibles sur demande auprès du service BIPOL.

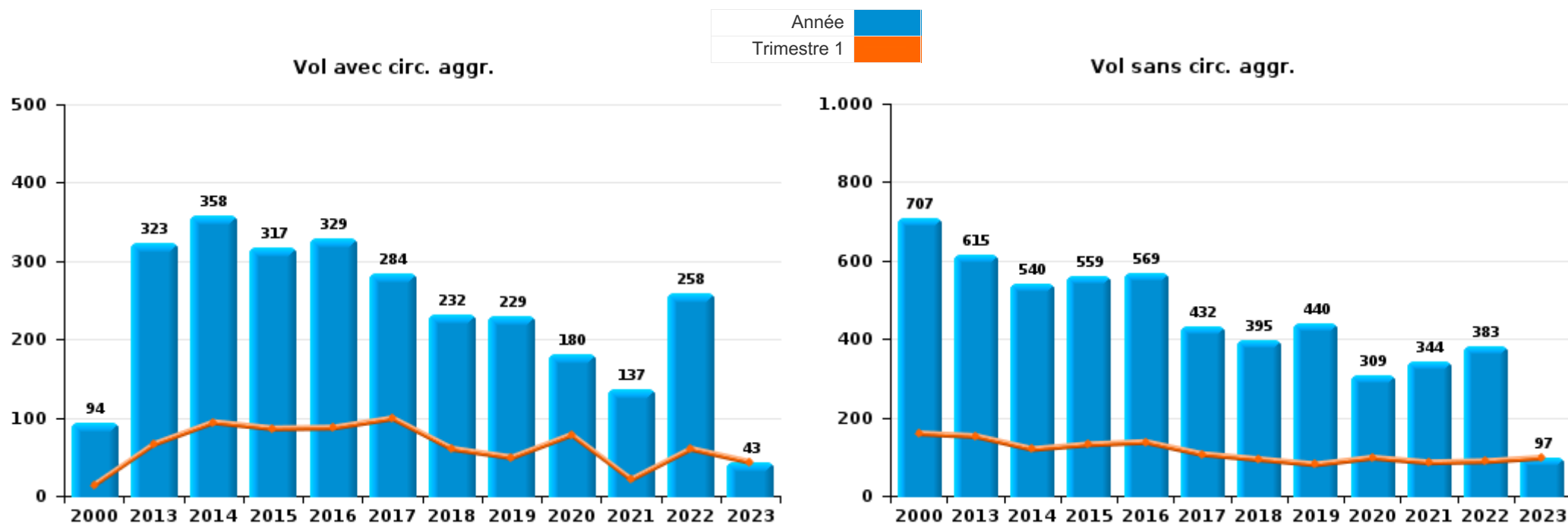
Les données pour 2023 ne concernent que le 1er trimestre.



I.1. Catégorie des infractions : Vol et extorsion (top 5 des infractions au niveau national 2022)

Schoten

	2000	2013	2014	2015	2016	2017	2018	2019	2020	2021	2022	2023
Vol sans circ. aggr.	707	615	540	559	569	432	395	440	309	344	383	97
Vol avec circ. aggr.	94	323	358	317	329	284	232	229	180	137	258	43
Vol non spécifié	446	2	3		2	1			1		2	
Extorsion	3	11	5	11	12	5	11	11	13	10	8	3
Total	1.250	951	906	887	912	722	638	680	503	491	651	143



PPF/DGR/DRI/BIPOL - Statistiques policières de criminalité (date de clôture: 22/09/2023)

Les données pour les années 2001 jusqu'à 2012 ne sont plus publiées mais restent disponibles sur demande auprès du service BIPOL.

Les données pour 2023 ne concernent que le 1er trimestre.



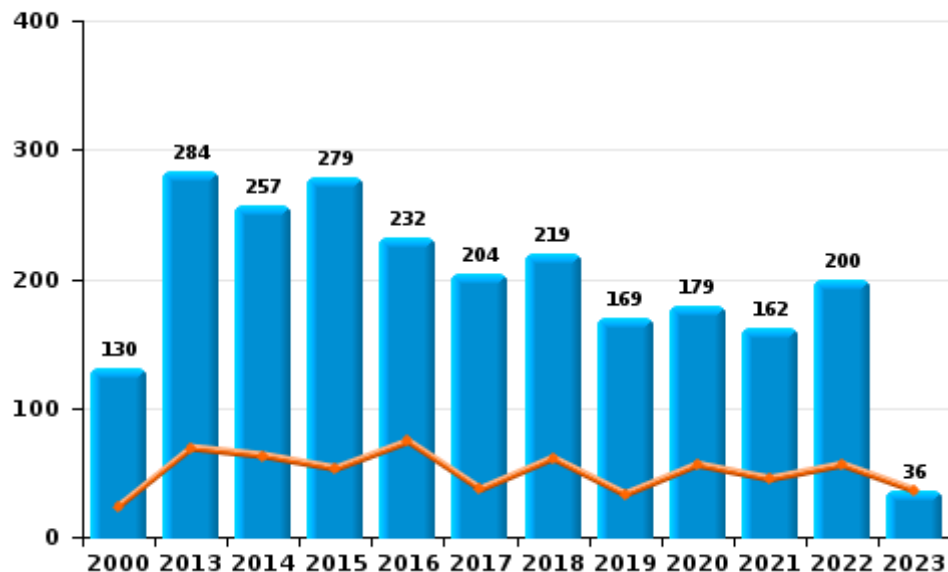
I.2. Catégorie des infractions : Dégradation de la propriété (top 5 des infractions au niveau national 2022)

Schoten

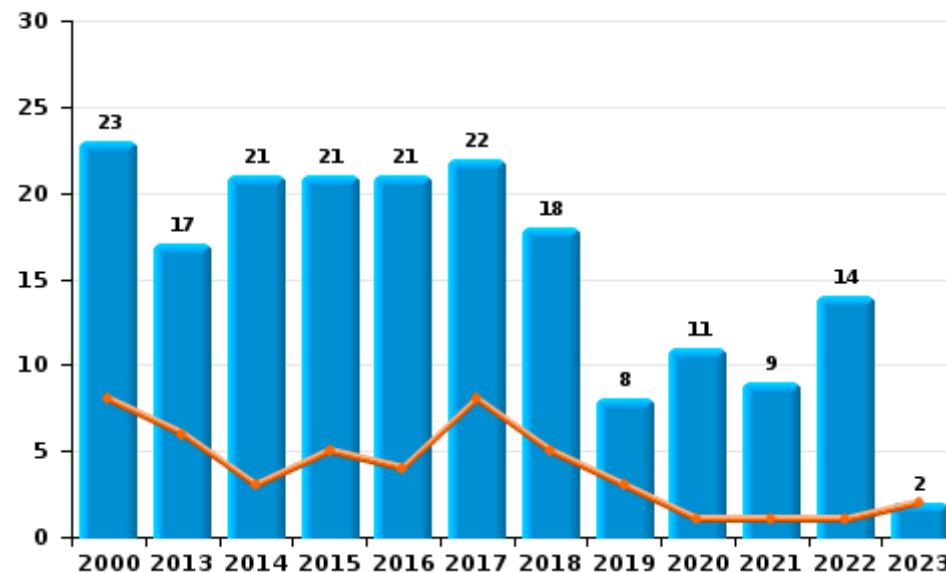
	2000	2013	2014	2015	2016	2017	2018	2019	2020	2021	2022	2023
Vandalisme	130	284	257	279	232	204	219	169	179	162	200	36
Destruction, dénaturation, dégradation	117	3	2	2	1			2		3	1	
Incendie involontaire	10	10	10	14	18	16	15	6	8	5	9	2
Incendie volontaire	13	7	11	7	3	6	3	2	3	4	5	
Destruction par explosion volontaire	1		1									
Total	271	304	281	302	254	226	237	179	190	174	215	38



Vandalisme



Incendie

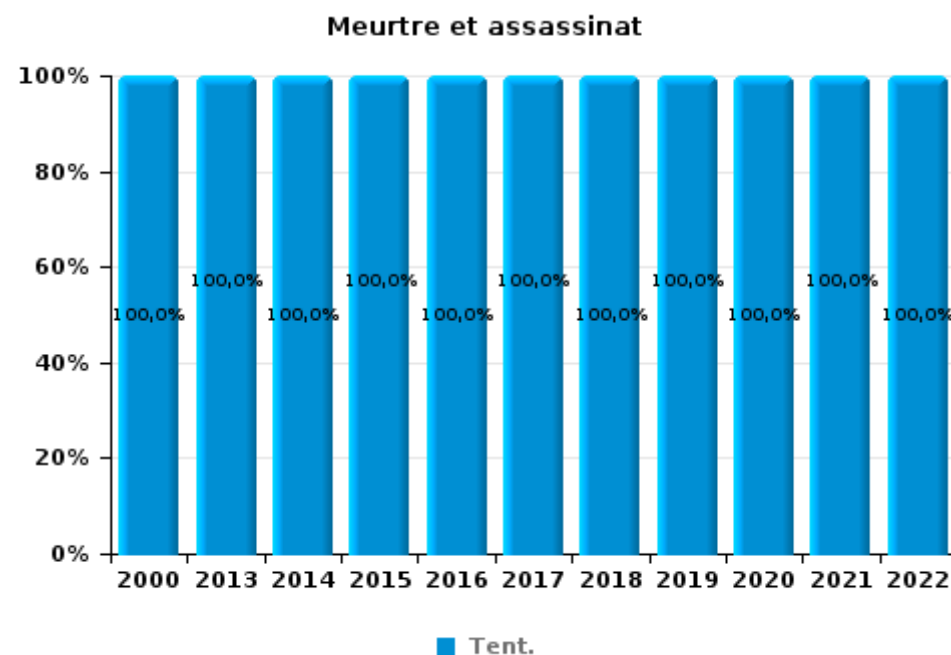
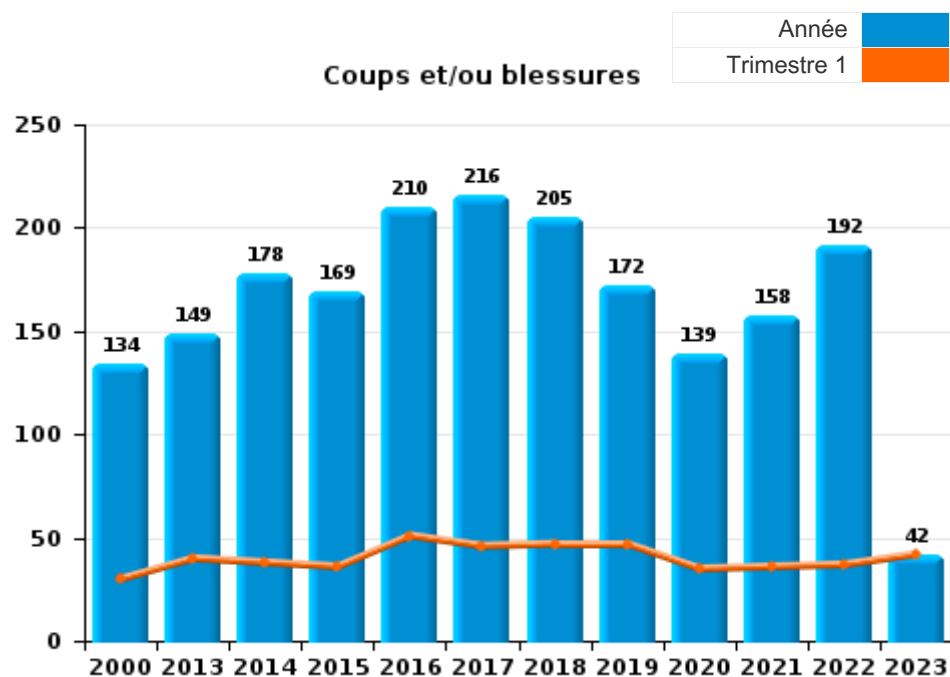




I.3. Catégorie des infractions : Infr. contre l'intégrité physique (top 5 des infractions au niveau national 2022)

Schoten

	2000	2013	2014	2015	2016	2017	2018	2019	2020	2021	2022	2023
Coups et/ou blessures	134	149	178	169	210	216	205	172	139	158	192	42
Autres	24	26	14	9	10	14	23	27	35	19	19	9
Meurtre et assassinat	2	3	3	4	4	3	8	4	6	7	13	
Total	160	178	195	182	224	233	236	203	180	184	224	51





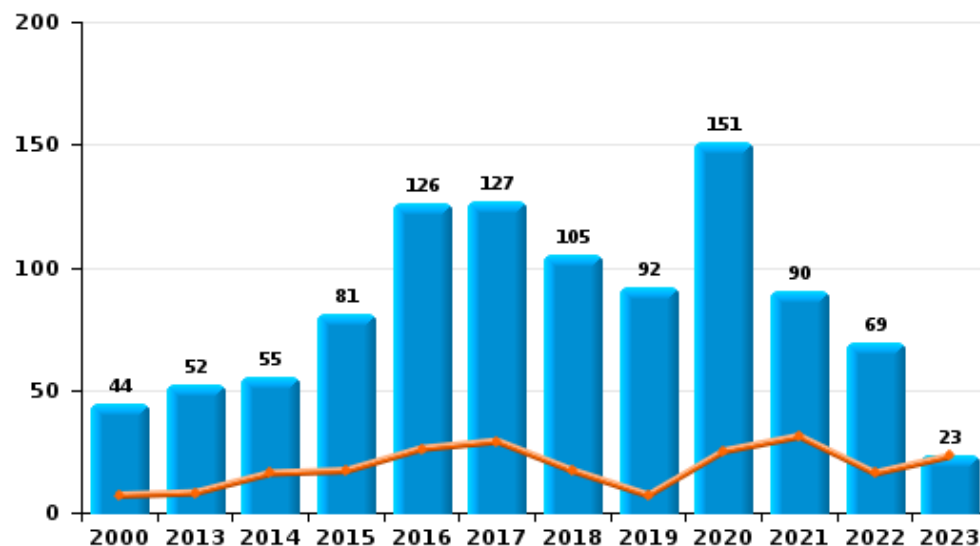
I.4. Catégorie des infractions : Drogues (top 5 des infractions au niveau national 2022)

Schoten

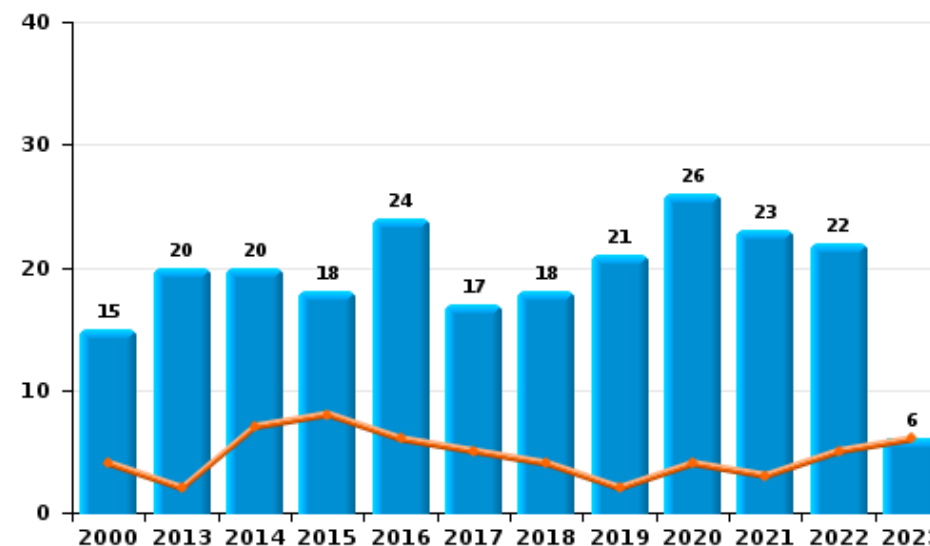
	2000	2013	2014	2015	2016	2017	2018	2019	2020	2021	2022	2023
Détention	44	52	55	81	126	127	105	92	151	90	69	23
Commerce	15	20	20	18	24	17	18	21	26	23	22	6
Importation et exportation	8	11	13	14	21	31	24	10	30	19	4	1
Usage	55	14	12	14	16	9	4	9	6	1	4	1
Fabrication	1	5	3	6	4	5	7	6	4	5	7	
Autres		1	1			2		2	2		2	
Total	123	103	104	133	191	191	158	140	219	138	108	31



Détention



Commerce





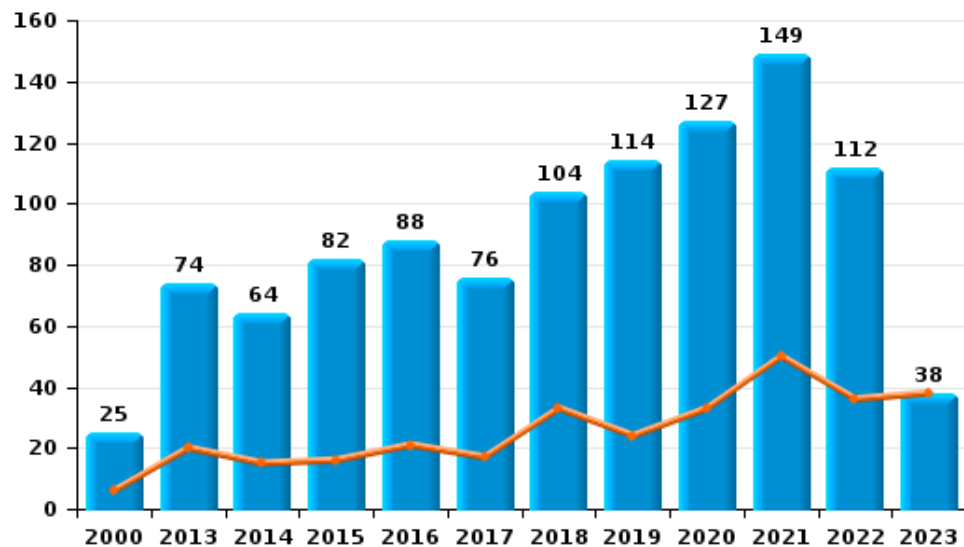
I.5. Catégorie des infractions : Fraude (top 5 des infractions au niveau national 2022)

Schoten

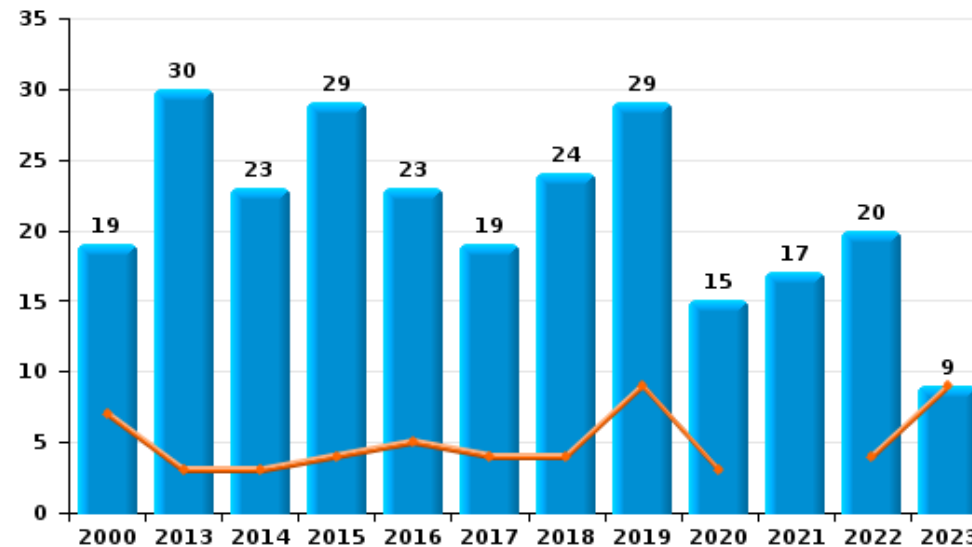
	2000	2013	2014	2015	2016	2017	2018	2019	2020	2021	2022	2023
Escroquerie	25	74	64	82	88	76	104	114	127	149	112	38
Détournement et destruction frauduleuse	10	85	90	102	117	137	108	19	6	9	5	2
Abus de confiance et infr. apparentées	19	30	23	29	23	19	24	29	15	17	20	9
Fraudes: Autres	7	2	2	3	3	8	28	18	27	21	5	2
Grivèlerie	8	3	5	5	5	11	5	9	5	6	2	1
Infr. liées à l'insolvabilité		2		2	9	11	2	7	8	2	5	1
Recel	9	4	5		2	1	2		1		1	1
Total	78	200	189	223	247	263	273	196	189	204	150	54



Escroquerie



Abus de confiance et infr. apparentées



FPF/DGR/DRI/BIPOL - Statistiques policières de criminalité (date de clôture: 22/09/2023)

Les données pour les années 2001 jusqu'à 2012 ne sont plus publiées mais restent disponibles sur demande auprès du service BIPOL.

Les données pour 2023 ne concernent que le 1er trimestre.

STATISTIQUES POLICIERES DE CRIMINALITE

LIEU DE PERPETRATION: COMMUNE

Schoten

PARTIE II : FIGURES CRIMINELLES / PHENOMENES



Schoten

FC Vol moyen de transport

	2000	2013	2014	2015	2016	2017	2018	2019	2020	2021	2022	2023
Vol de voiture	43	17	21	13	12	9	6	4	4	5	5	
Vol de moto	2	1	3	1	2			2			2	
Carjacking	2		2		1			1				
Vol dans les garages	9	1	1		2	2		1				
Vol de vélomoteur	20	7	8	12	10	10	3	10	3	5	5	1
Vol de vélo	222	151	162	145	173	109	85	105	82	60	63	14

FC Cambriolage

	2000	2013	2014	2015	2016	2017	2018	2019	2020	2021	2022	2023
Cambriolage dans habitation	273	165	163	174	143	159	143	154	109	89	170	24
Cambriolage ds entreprise ou commerce	62	37	31	30	16	19	23	12	20	11	16	
Cambriolage ds service public ou bâtiment administ	8	11	17	10	9	10	5	7	7	4	7	3
Vol au bélier	2		2	1								
Cambriolage dans bâtiment (total)	340	213	211	214	168	188	171	173	136	104	193	27



FC Vol autre

	2000	2013	2014	2015	2016	2017	2018	2019	2020	2021	2022	2023
Vol à main armée	10	3	17	2	2	5	6	3	5	2	2	
Vol avec violence sans arme	30	20	15	30	26	13	20	24	18	19	18	5
Vol dans ou sur un véhicule	110	87	98	95	160	69	46	65	15	28	65	7
Vol d'armes et explosifs	5	2	7	2	2	3	4	8	1		2	2
Steaming				1					2		1	
Arrachage de sac à main		4	2	2				1				
Vol à l'arraché	2	12	9	7	7	6	16	7	5	7	5	3
Vol à la tire	46	62	60	45	26	26	31	10	10	7	7	3
Vol à l'étalage	18	129	90	114	114	112	83	112	114	134	150	53
Vol par ruse	9	11	9	13	6	5	3	4	4	3	2	1
Vol de métaux	1	11	7	5	2	1	4		4	3	8	
Vol sur les chantiers	5	2	10	6	4	4		1	3	8	7	2
Home-invasion							2		1		1	
Vol d'animaux	2	2	3	2	3			2				
Vol de cargaison			1	1								

Criminalité ICT

	2000	2013	2014	2015	2016	2017	2018	2019	2020	2021	2022	2023
Fraude de cartes de paiements		19	7	12	9	21	16	28	10	12	10	8
Phishing		1			3		15	12	23	41	30	4
Ransomware					1	1	1		1			
Shouldersurfing							3	6	2			2
Skimming						1		1		1	3	



FC Autre

	2000	2013	2014	2015	2016	2017	2018	2019	2020	2021	2022	2023
Violence contre les métiers d'intérêt général	1	2	4	4	5	7	6	8	3	4	10	5
Viol collectif					2	1				1	1	1
Graffiti	2	6	4	22	2	11	15	8	10		6	1
Dégradation de voiture	24	172	112	134	130	88	114	80	84	88	97	20
Rixe au couteau		1	3	1			3	2	6	1	1	

PH Violence intrafamiliale (VIF)

	2000	2013	2014	2015	2016	2017	2018	2019	2020	2021	2022	2023
VIF: physique, dans le couple	19	63	73	76	95	71	87	61	68	57	76	18
VIF: physique, envers des descendants	2	5	13	18	18	20	28	10	14	17	14	5
VIF: physique, envers d'autres membres	24	9	14	30	20	21	21	19	18	18	24	3

VIF: sexuelle, dans le couple		4	1	1	3		1		1		1	
VIF: sexuelle, envers des descendants		1	1	2	3		2	1	1			1
VIF: sexuelle, envers d'autres membres			1		1		1				1	

VIF: psychique, dans le couple	26	61	39	40	46	43	39	46	46	52	62	11
VIF: psychique, envers des descendants	1	2	3	2	13	6	6	3	10	5	11	2
VIF: psychique, envers d'autres membres		6	2	5	11	5	4	12	6	6	11	

VIF: économique, dans le couple		9	9	10	9	5	7	4	9	9	6	5
VIF: économique, envers des descendants				1	1	1	1		2		3	2
VIF: économique, envers d'autres membres	3	17	10	9	7	7	9	5	11	12	7	1

PH Hormones et dopage

	2000	2013	2014	2015	2016	2017	2018	2019	2020	2021	2022	2023
Dopage humain		2	3	3	3		1	1	5	5		2
Engraissement illégal								1				



PH Drogues

	2000	2013	2014	2015	2016	2017	2018	2019	2020	2021	2022	2023
Vente de cocaïne		1	3	3	4	2	6	10	10	8	4	1
Import-export de cocaïne					1	1	1					
Production de drogues synthétiques							1					
Import-export de drogues synthétiques				1		1	1	1				
Vente de drogues synthétiques			2	2	1	3		5	2	2	3	2
Production de cannabis (culture)		2			1	2	3	2	2	5	3	
Import-export de cannabis en grande quantité		2		1	1	1	1			2	1	
Vente de cannabis en grande quantité				1	1	1				3	1	1
Import-export d'héroïne					1	1	2	1			1	
Vente-traffic d'héroïne					1			1		1	1	1

PH Trafic d'armes

	2000	2013	2014	2015	2016	2017	2018	2019	2020	2021	2022	2023
Commerce et production d'arme à feu et mun.						2	1			1	2	
Commerce et production d'arme non à feu			1									

PH Traite des êtres humains

	2000	2013	2014	2015	2016	2017	2018	2019	2020	2021	2022	2023
TEH - exploitation économique								1				
TEH - exploitation sexuelle		1				1		3	1	1	2	



PH Violence dans l'espace public

	2000	2013	2014	2015	2016	2017	2018	2019	2020	2021	2022	2023
Violence physique (transport public)	3	4	2	4	4	2	2	6	1	3	3	
Violence physique (voie publique)	38	46	55	37	58	56	57	45	33	36	43	7
Violence physique (autre endroit public)	6	6	4	7	5	5	12	3	5	8	7	2
Violence physique (endroit accessible au public)	37	25	29	25	22	41	26	27	10	18	15	5
Violence sexuelle (transport public)				2		3						
Violence sexuelle (voie publique)	14	7	3	1	2	1	5	3	1	6	3	
Violence sexuelle (autre endroit public)		3	1	3	1	3	1		2	3	5	
Violence sexuelle (endroit accessible au public)	3	5	3	2	4	4	2	3	3	6	4	1
Violence psychique (transport public)		1		3	2	1	1			1	1	
Violence psychique (voie publique)	28	30	30	33	27	23	37	33	27	34	22	7
Violence psychique (autre endroit public)	3	2	4	3	2	5	10	4	2	5	3	1
Violence psychique (endroit accessible au public)	23	11	18	14	11	12	17	15	22	10	14	6
Vol à main armée (voie publique)		1	8	1	1		3	2	1			
Vol à main armée (autre endroit public)			2						2	1	1	
Vol à main armée (endroit accessible au public)	6	1	3	1	1	4	2	1	1		1	
Vol avec violence sans arme (transport public)	1	1					1		1	1		
Vol avec violence sans arme (voie publique)	12	10	5	8	6	5	8	5	7	4	4	2
Vol avec violence sans arme (autre endroit public)	1		3	3	3			4			2	
Vol avec violence sans arme (endr. acces. au pub.)	11	8	2	8	4	3	2	5	4	5	4	1

PH Autre

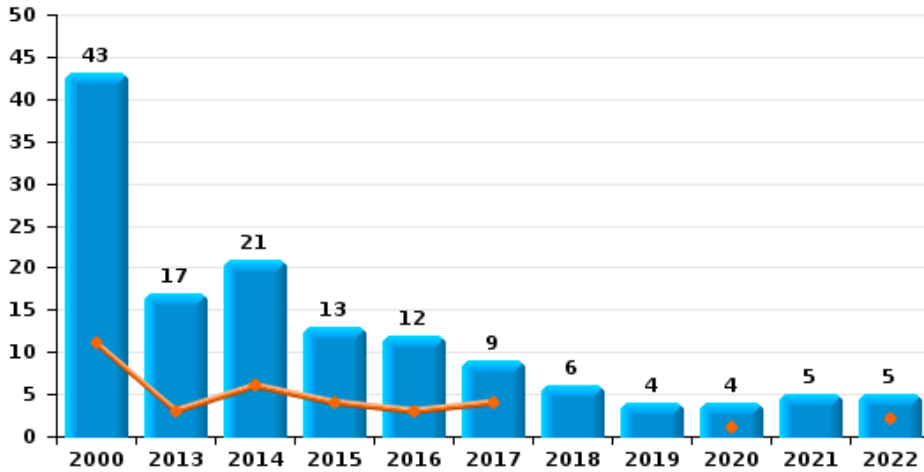
	2000	2013	2014	2015	2016	2017	2018	2019	2020	2021	2022	2023
Faux policiers		1	2									
Terrorisme, extrémisme et radicalisme				1	5	1	1		1	3	1	
Cyberharcèlement	6	4	3	12	7	9	14	12	13	24	13	2
Fraude à l'identité	2	7	14	19	13	12	14	20	19	20	15	11



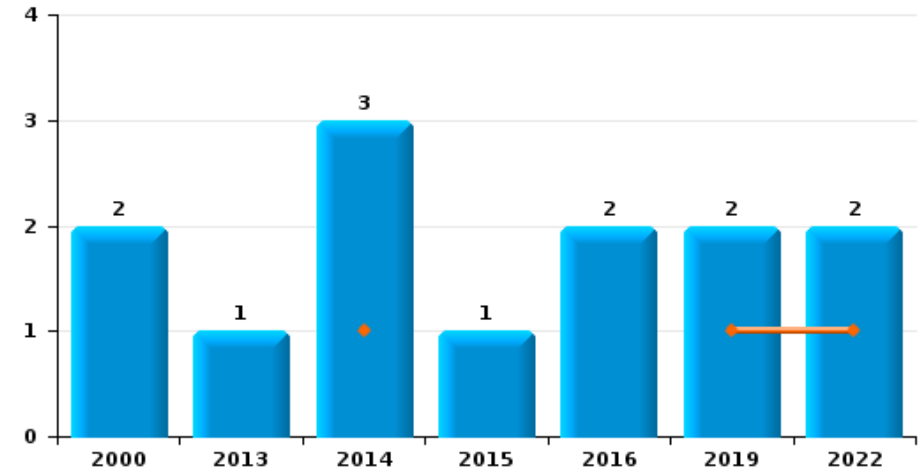
Schoten

Année	■
Trimestre 1	■

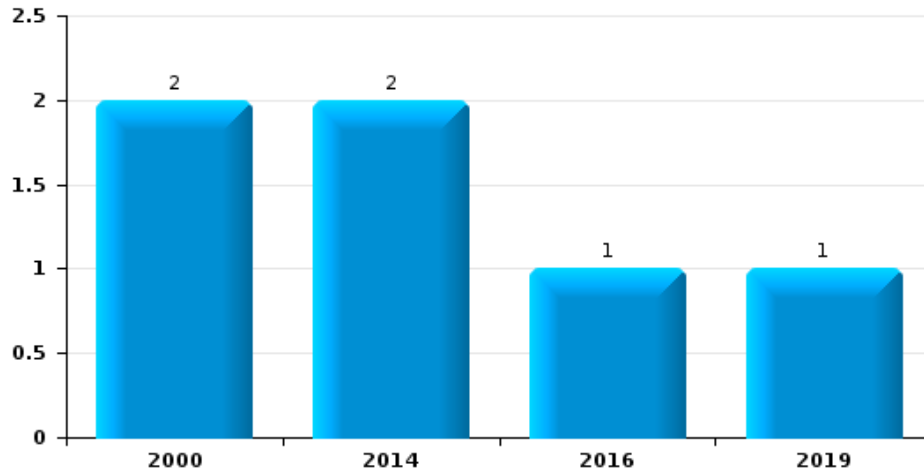
Vol de voiture



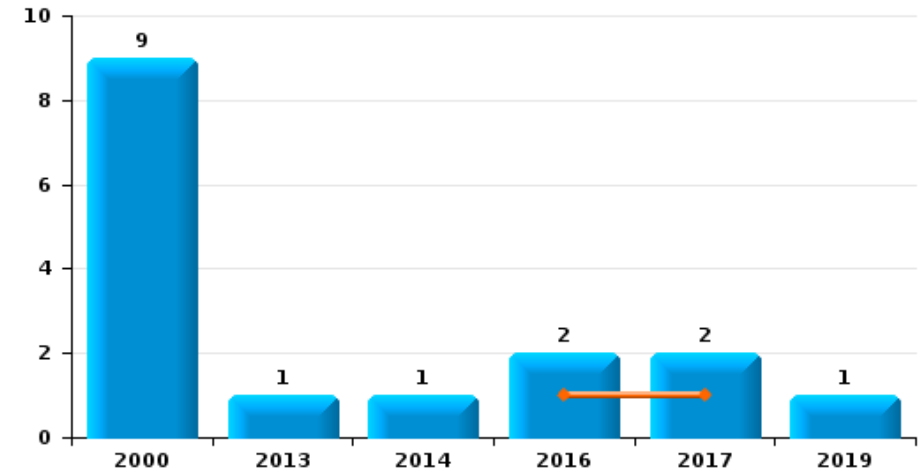
Vol de moto



Carjacking



Vol dans les garages

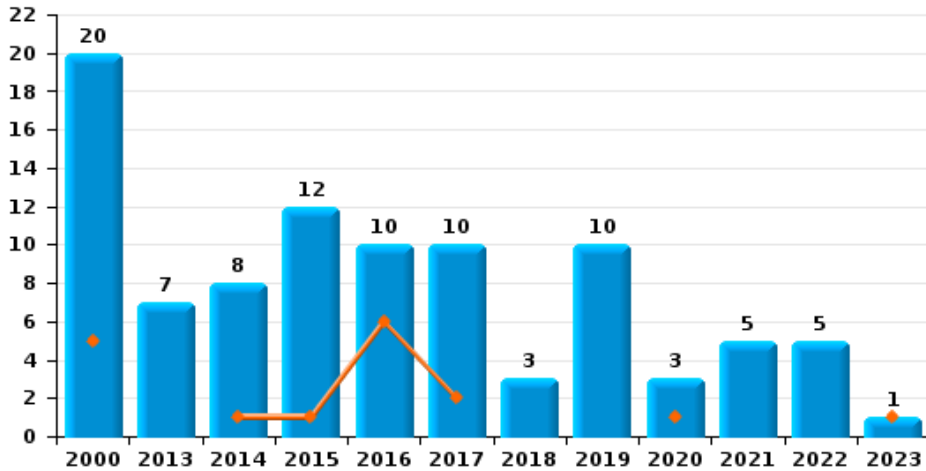




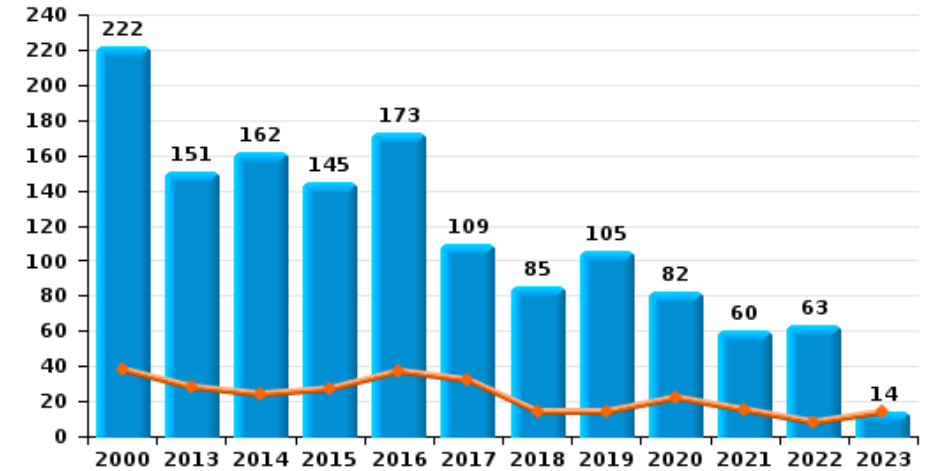
Schoten

Année	■
Trimestre 1	■

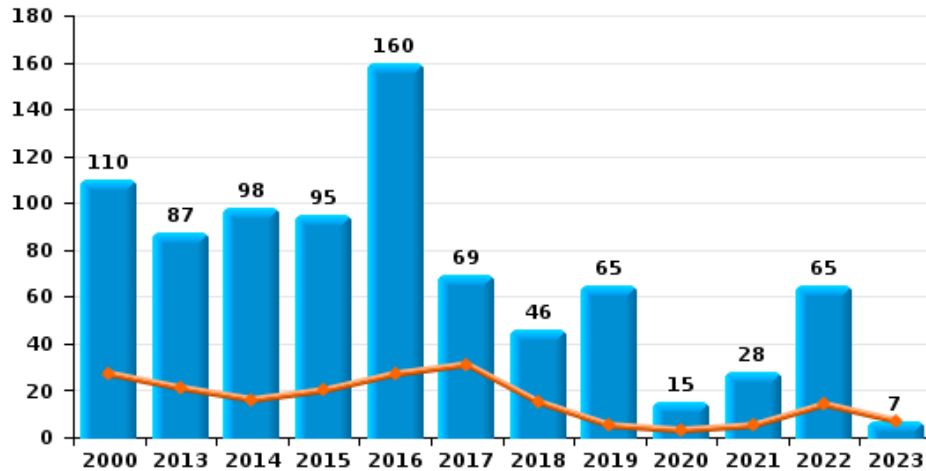
Vol de vélomoteur



Vol de vélo



Vol dans ou sur un véhicule

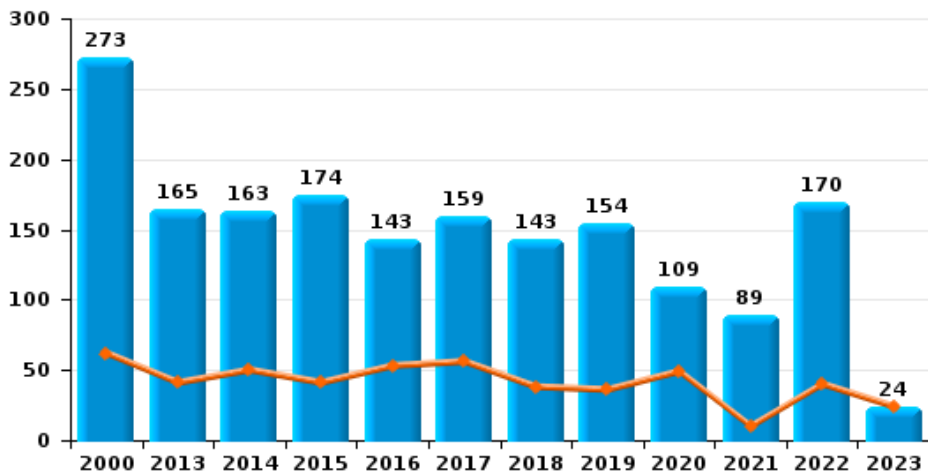




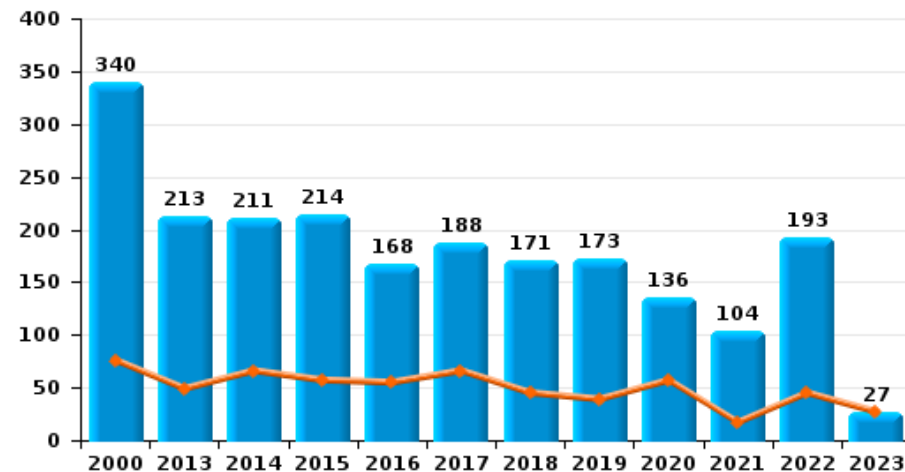
Schoten



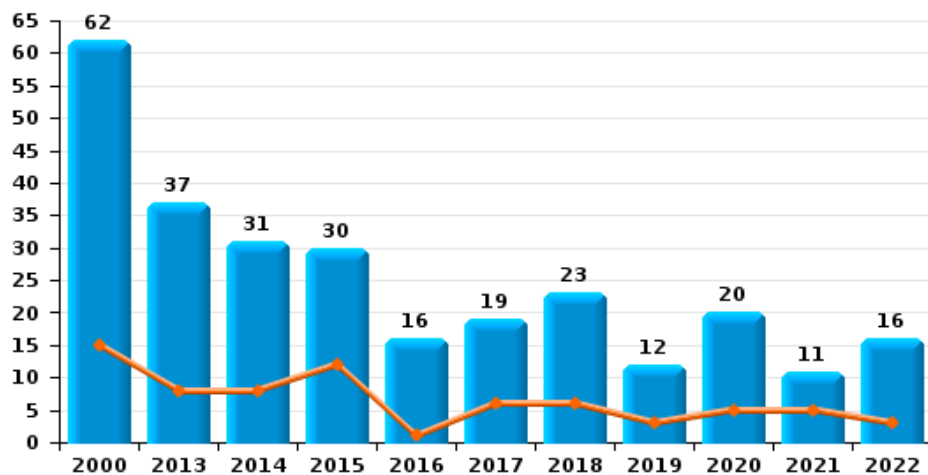
Cambriolage dans habitation



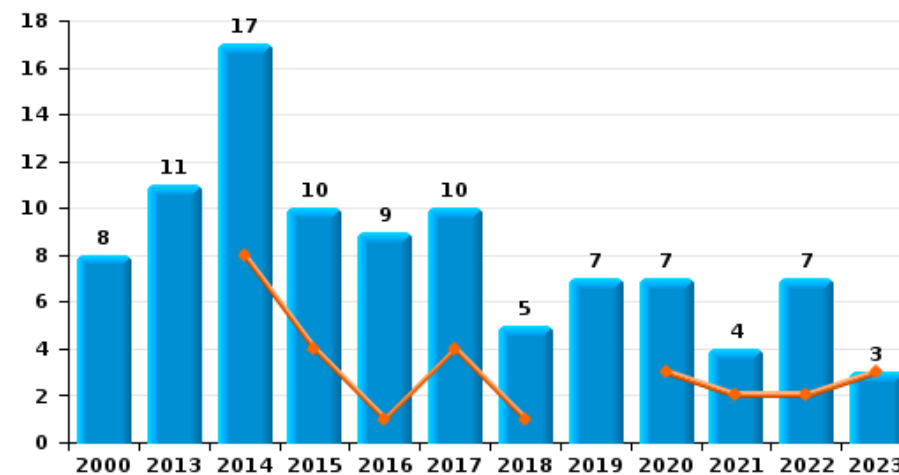
Cambriolage dans bâtiment (total)



Cambriolage ds entreprise ou commerce



Cambriolage ds service public ou bâtiment administratif

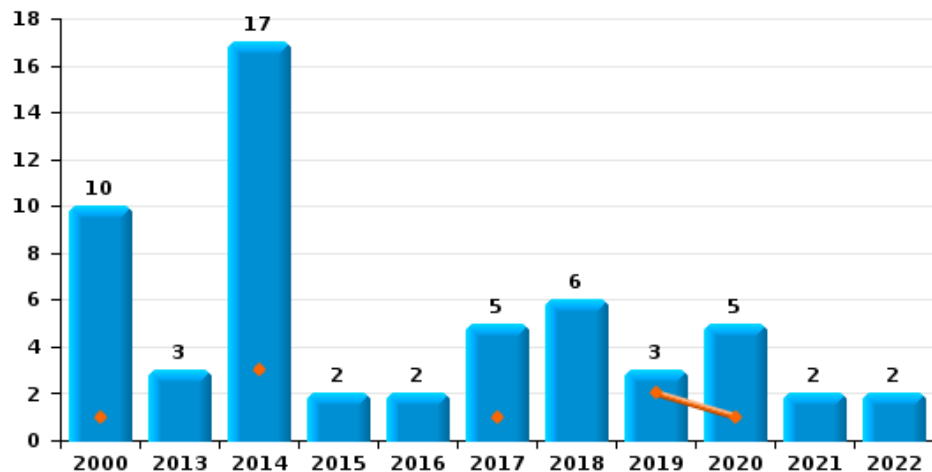




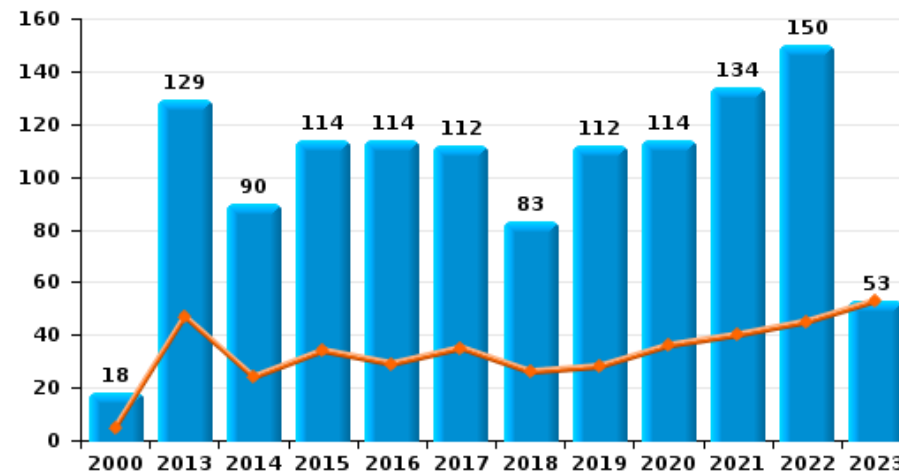
Schoten



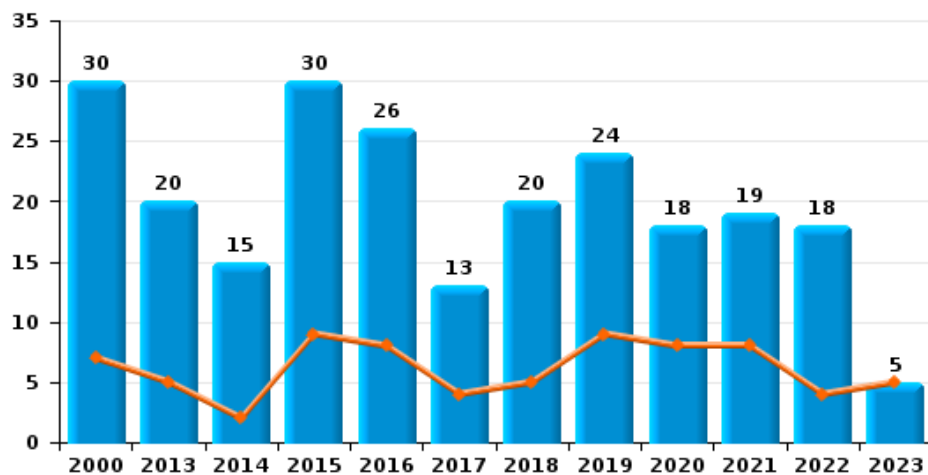
Vol à main armée



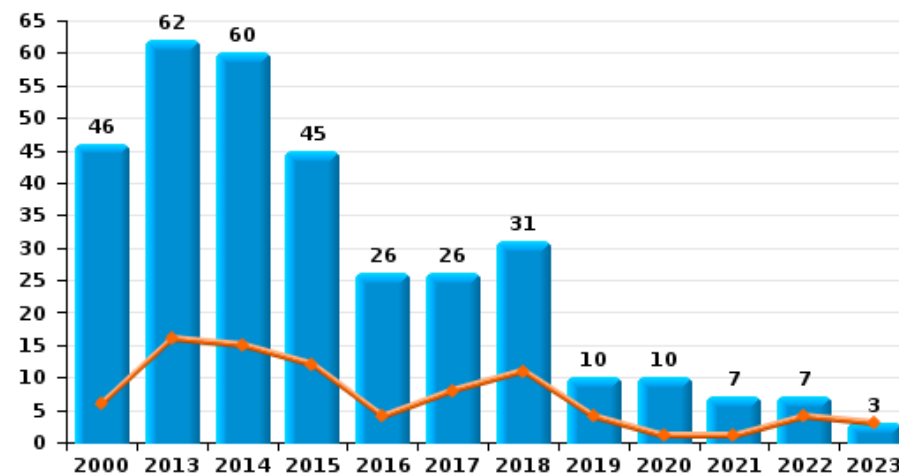
Vol à l'étalage



Vol avec violence sans arme

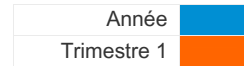


Vol à la tire

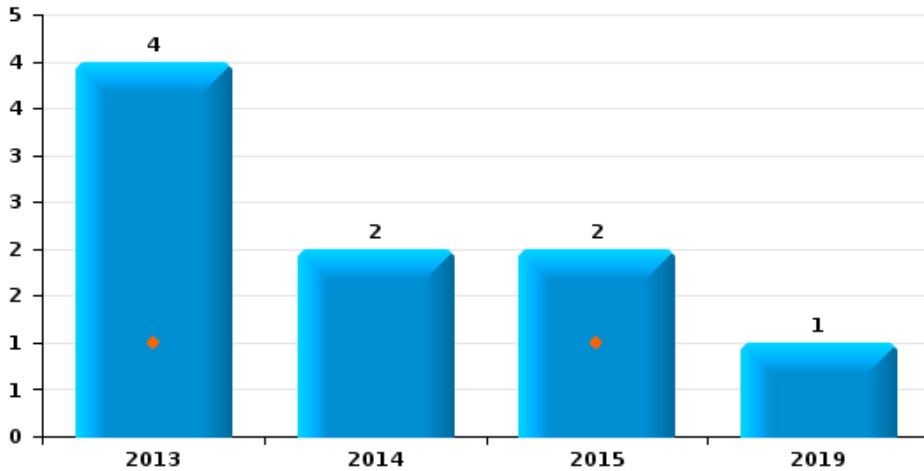




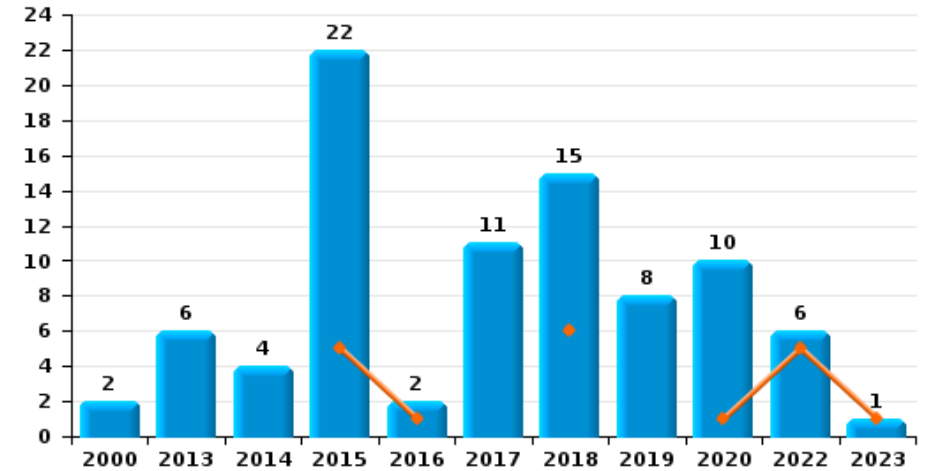
Schoten



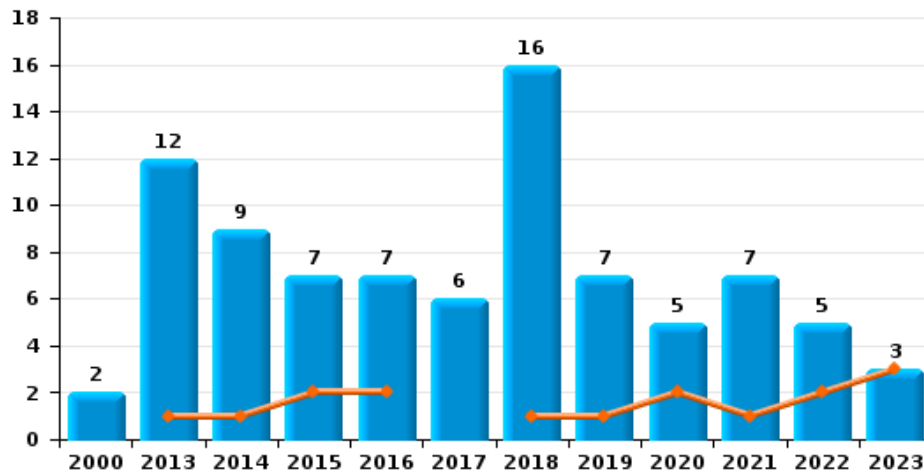
Arrachage de sac à main



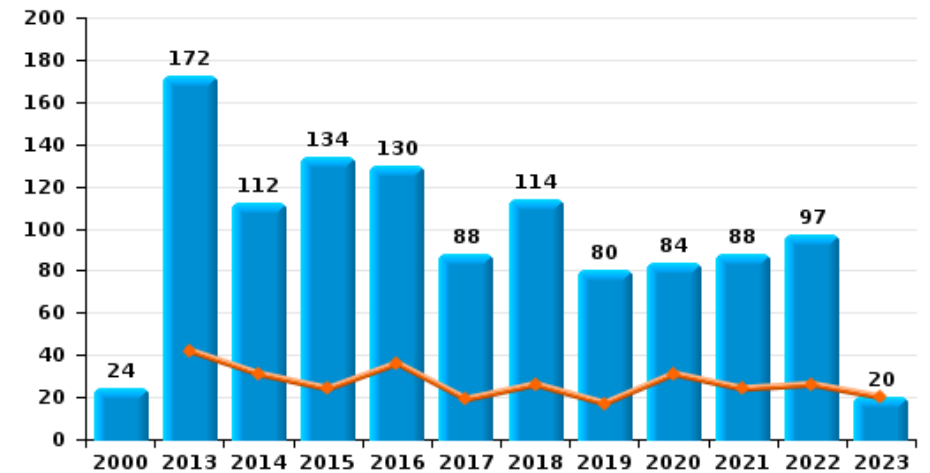
Graffiti



Vol à l'arraché



Dégradation de voiture





Schoten



FC Vol moyen de transport

		2000	2013	2014	2015	2016	2017	2018	2019	2020	2021	2022	2023
Vol de voiture	Trim 1	11	3	6	4	3	4			1		2	
	Trim 2	5	6	3	4	3	1	2	2	1	1	2	
	Trim 3	11	4	7		2	2	2	2	1	4		
	Trim 4	16	4	5	5	4	2	2		1		1	
	Total	43	17	21	13	12	9	6	4	4	5	5	
Vol de moto	Trim 1			1					1			1	
	Trim 2		1			1						1	
	Trim 3	2				1							
	Trim 4			2	1				1				
	Total	2	1	3	1	2			2			2	
Carjacking	Trim 2					1							
	Trim 3	1		1									
	Trim 4	1		1					1				
	Total	2		2		1			1				
	Vol dans les garages	Trim 1					1	1					
Trim 2						1			1				
Trim 3		3		1									
Trim 4		6	1				1						
Total		9	1	1		2	2		1				
Vol de vélomoteur	Trim 1	5		1	1	6	2			1			1
	Trim 2	5	5	1	2	3	5	1	3		2		
	Trim 3	6	1	3	2		2	2	4	1	1	1	
	Trim 4	4	1	3	7	1	1		3	1	2	4	
	Total	20	7	8	12	10	10	3	10	3	5	5	1
Vol de vélo	Trim 1	38	28	24	27	37	32	14	14	22	15	8	14
	Trim 2	59	31	63	50	44	32	35	28	7	21	13	
	Trim 3	71	45	40	39	56	23	14	30	35	10	21	
	Trim 4	54	47	35	29	36	22	22	33	18	14	21	
	Total	222	151	162	145	173	109	85	105	82	60	63	14



FC Cambriolage

		2000	2013	2014	2015	2016	2017	2018	2019	2020	2021	2022	2023
Cambriolage dans habitation	Trim 1	62	41	50	41	53	56	38	36	49	10	40	24
	Trim 2	32	36	38	39	22	20	10	27	12	8	28	
	Trim 3	64	39	35	21	23	20	24	33	18	21	44	
	Trim 4	115	49	40	73	45	63	71	58	30	50	58	
Total		273	165	163	174	143	159	143	154	109	89	170	24
Cambriolage ds entreprise ou commerce	Trim 1	15	8	8	12	1	6	6	3	5	5	3	
	Trim 2	11	13	6	3	1	3	3	3	2	1	4	
	Trim 3	19	8	12	7	6	5	8	1	6	3	3	
	Trim 4	17	8	5	8	8	5	6	5	7	2	6	
Total		62	37	31	30	16	19	23	12	20	11	16	
Cambriolage ds service public ou bâtiment administ	Trim 1			8	4	1	4	1		3	2	2	3
	Trim 2	1	2	4	1	4	1	1	3		1		
	Trim 3	3	2	2	4	3	4	1	3	2		3	
	Trim 4	4	7	3	1	1	1	2	1	2	1	2	
Total		8	11	17	10	9	10	5	7	7	4	7	3
Vol au bélier	Trim 1			1									
	Trim 2			1									
	Trim 3	1											
	Trim 4	1			1								
Total		2		2	1								
Cambriolage dans bâtiment (total)	Trim 1	76	49	66	57	55	66	45	39	57	17	45	27
	Trim 2	43	51	48	43	27	24	14	33	14	10	32	
	Trim 3	86	49	49	32	32	29	33	37	26	24	50	
	Trim 4	135	64	48	82	54	69	79	64	39	53	66	
Total		340	213	211	214	168	188	171	173	136	104	193	27



FC Vol autre

		2000	2013	2014	2015	2016	2017	2018	2019	2020	2021	2022	2023
Vol à main armée	Trim 1	1		3			1		2	1			
	Trim 2	3	1	3		2	1	1	1	1	1		
	Trim 3		1	7	1				2		2	1	
	Trim 4	6	1	4	1		3	3		1		2	
	Total	10	3	17	2	2	5	6	3	5	2	2	
Vol avec violence sans arme	Trim 1	7	5	2	9	8	4	5	9	8	8	4	5
	Trim 2	7	5	7	10	4	4	4	2	2	5	5	
	Trim 3	7	7	2	4	5	3	3	5	4	2	3	
	Trim 4	9	3	4	7	9	2	8	8	4	4	6	
	Total	30	20	15	30	26	13	20	24	18	19	18	5
Vol dans ou sur un véhicule	Trim 1	27	21	16	20	27	31	15	5	3	5	14	7
	Trim 2	35	30	24	26	42	20	9	17	5	6	12	
	Trim 3	18	15	19	19	18	6	12	30	4	12	26	
	Trim 4	30	21	39	30	73	12	10	13	3	5	13	
	Total	110	87	98	95	160	69	46	65	15	28	65	7
Vol d'armes et explosifs	Trim 1			1	1	2	1		1	1		1	2
	Trim 2	1	2	2	1			2	1				
	Trim 3						1	1	4			1	
	Trim 4	4		4			1	1	2				
	Total	5	2	7	2	2	3	4	8	1	2	2	2
Steaming	Trim 1									1			
	Trim 2				1					1			
	Trim 3												
	Trim 4											1	
	Total				1					2		1	
Arrachage de sac à main	Trim 1		1		1								
	Trim 2		1	1					1				
	Trim 3		2		1								
	Trim 4			1									
	Total		4	2	2				1				



FC Vol autre

		2000	2013	2014	2015	2016	2017	2018	2019	2020	2021	2022	2023
Vol à l'arraché	Trim 1		1	1	2	2		1	1	2	1	2	3
	Trim 2	1	2	5			2	4	3			2	
	Trim 3		7		3	1	2	1	2	2	4	1	
	Trim 4	1	2	3	2	4	2	10	1	1	2		
	Total	2	12	9	7	7	6	16	7	5	7	5	3
Vol à la tire	Trim 1	6	16	15	12	4	8	11	4	1	1	4	3
	Trim 2	13	15	16	11	7	10	8	3	3	1	1	
	Trim 3	9	14	8	14	5	5	6	3	4	3		
	Trim 4	18	17	21	8	10	3	6		2	2	2	
	Total	46	62	60	45	26	26	31	10	10	7	7	3
Vol à l'étalage	Trim 1	5	47	24	34	29	35	26	28	36	40	45	53
	Trim 2	1	38	25	32	25	24	23	26	19	36	30	
	Trim 3	3	20	22	18	32	20	15	28	35	28	25	
	Trim 4	9	24	19	30	28	33	19	30	24	30	50	
	Total	18	129	90	114	114	112	83	112	114	134	150	53
Vol par ruse	Trim 1	2	4	4	1	2	1	2	1	1	2	1	1
	Trim 2	5	4	2		1	2		1		1		
	Trim 3		2	2	7	1	1	1	2	1			
	Trim 4	2	1	1	5	2	1			2		1	
	Total	9	11	9	13	6	5	3	4	4	3	2	1
Vol de métaux	Trim 1		3	2	4	1		2		1		2	
	Trim 2		6	3		1	1	1		1	1	1	
	Trim 3		2		1					1	1	3	
	Trim 4	1		2				1		1	1	2	
	Total	1	11	7	5	2	1	4	4	4	3	8	



FC Vol autre

		2000	2013	2014	2015	2016	2017	2018	2019	2020	2021	2022	2023
Vol sur les chantiers	Trim 1	2	1	2	3						2	2	2
	Trim 2	1		1	2	2	2			2	1	1	
	Trim 3		1	3	1	1	1		1		4	2	
	Trim 4	2		4		1	1			1	1	2	
Total		5	2	10	6	4	4		1	3	8	7	2
Home-invasion	Trim 1							1				1	
	Trim 3									1			
	Trim 4							1					
Total								2		1		1	
Vol d'animaux	Trim 1			1		1							
	Trim 2			1	1	1			1				
	Trim 3	2	2	1					1				
	Trim 4				1	1							
Total		2	2	3	2	3			2				
Vol de cargaison	Trim 1			1									
	Trim 2				1								
Total				1	1								



Criminalité ICT

		2000	2013	2014	2015	2016	2017	2018	2019	2020	2021	2022	2023
Fraude de cartes de paiements	Trim 1		4	1	2	3	11	2	14	1	6	1	8
	Trim 2		2	3	6	3	3	6	4		3	1	
	Trim 3		4	3	3	1	4	4	7	4	2	4	
	Trim 4		9		1	2	3	4	3	5	1	4	
Total			19	7	12	9	21	16	28	10	12	10	8
Phishing	Trim 1							2	1	4	8	8	4
	Trim 2		1					8	1	11	6	6	
	Trim 3				2			2	5	4	8	9	
	Trim 4				1			3	5	4	19	7	
Total			1		3			15	12	23	41	30	4
Ransomware	Trim 2					1							
	Trim 3							1		1			
	Trim 4				1								
Total					1	1	1	1	1	1			
Shouldersurfing	Trim 1							1	2	1			2
	Trim 2							2	1				
	Trim 3								2	1			
	Trim 4								1				
Total								3	6	2			2
Skimming	Trim 1											1	
	Trim 3					1			1			1	
	Trim 4										1	1	
Total						1		1	1		1	3	



FC Autre

		2000	2013	2014	2015	2016	2017	2018	2019	2020	2021	2022	2023
Violence contre les métiers d'intérêt général	Trim 1		1	1	1	4	2	1	3	1	1	1	5
	Trim 2	1	1	1			1	1	1		2	1	
	Trim 3			1	1	1	3	3	3	2	1	2	
	Trim 4			1	1		1	1	1			6	
Total		1	2	4	4	5	7	6	8	3	4	10	5
Viol collectif	Trim 1												1
	Trim 2						1						
	Trim 3										1	1	
	Trim 4				2								
Total					2	1					1	1	1
Graffiti	Trim 1				5	1		6		1		5	1
	Trim 2	1	1	15	1	4	1	1	1	2		1	
	Trim 3		1	1	2		1	5	1	5			
	Trim 4	1	4	2			6	3	6	2			
Total		2	6	4	22	2	11	15	8	10		6	1
Dégradation de voiture	Trim 1		42	31	24	36	19	26	17	31	24	26	20
	Trim 2		41	22	37	40	34	29	20	17	17	46	
	Trim 3	8	35	34	27	29	21	30	29	20	22	20	
	Trim 4	16	54	25	46	25	14	29	14	16	25	5	
Total		24	172	112	134	130	88	114	80	84	88	97	20
Rixe au couteau	Trim 1			1				1		2		1	
	Trim 2							1		1	1		
	Trim 3		1	2	1			1	2	1			
	Trim 4									2			
Total			1	3	1			3	2	6	1	1	



PH Violence intrafamiliale (VIF)

		2000	2013	2014	2015	2016	2017	2018	2019	2020	2021	2022	2023
VIF: physique, dans le couple	Trim 1	3	15	14	17	25	18	18	11	14	15	15	18
	Trim 2	5	17	13	29	29	13	26	15	17	15	20	
	Trim 3	4	15	19	12	21	17	23	8	20	17	18	
	Trim 4	7	16	27	18	20	23	20	27	17	10	23	
	Total	19	63	73	76	95	71	87	61	68	57	76	18
VIF: physique, envers des descendants	Trim 1	1	1		4	6	7	12	1	2	7	3	5
	Trim 2			5	4	4	2	7	2	6	2	6	
	Trim 3		4	4	4	5	4	3	1	3	6		
	Trim 4	1		4	6	3	7	6	6	3	2	5	
	Total	2	5	13	18	18	20	28	10	14	17	14	5
VIF: physique, envers d'autres membres	Trim 1	5	3	4	7	2	6	9	8	7	2	3	3
	Trim 2	6	1	6	6	9	6	3	5	5	4	9	
	Trim 3	4	1	2	7	4	5	4	4	4	7	5	
	Trim 4	9	4	2	10	5	4	5	2	2	5	7	
	Total	24	9	14	30	20	21	21	19	18	18	24	3
VIF: sexuelle, dans le couple	Trim 1		2	1	1								
	Trim 2							1		1			
	Trim 3		1										
	Trim 4		1			3						1	
	Total		4	1	1	3		1		1		1	
VIF: sexuelle, envers des descendants	Trim 1					1							1
	Trim 2			1									
	Trim 3		1		1			1					
	Trim 4				1	2		1	1	1			
	Total		1	1	2	3		2	1	1			1
VIF: sexuelle, envers d'autres membres	Trim 2			1									
	Trim 4					1		1				1	
	Total			1		1		1				1	



PH Violence intrafamiliale (VIF)

		2000	2013	2014	2015	2016	2017	2018	2019	2020	2021	2022	2023
VIF: psychique, dans le couple	Trim 1	4	14	15	4	7	5	13	10	8	12	15	11
	Trim 2	8	4	10	13	9	10	13	16	16	12	23	
	Trim 3	5	21	11	8	6	13	5	13	12	10	9	
	Trim 4	9	22	3	15	24	15	8	7	10	18	15	
	Total	26	61	39	40	46	43	39	46	46	52	62	11
VIF: psychique, envers des descendants	Trim 1					4	2	2	1	2	3	2	2
	Trim 2			2	1	2	1	3	2	3		1	
	Trim 3		2		1	1				4	1	4	
	Trim 4	1		1		6	3	1		1	1	4	
	Total	1	2	3	2	13	6	6	3	10	5	11	2
VIF: psychique, envers d'autres membres	Trim 1		3	1	1	8	1	1	2	3	2	1	
	Trim 2			1		1	1		4		1	3	
	Trim 3		1			1	3	1	2	2	2	1	
	Trim 4		2		4	1		2	4	1	1	6	
	Total		6	2	5	11	5	4	12	6	6	11	
VIF: économique, dans le couple	Trim 1		3	2	1	1	2	1	2	2	1		5
	Trim 2			2	4	3		1	2	3	4	3	
	Trim 3		3	1	3	3	3	5		3	1		
	Trim 4		3	4	2	2				1	3	3	
	Total		9	9	10	9	5	7	4	9	9	6	5
VIF: économique, envers des descendants	Trim 1									1			2
	Trim 2				1			1					
	Trim 3					1	1			1		1	
	Trim 4											2	
	Total				1	1	1	1		2		3	2



PH Violence intrafamiliale (VIF)

		2000	2013	2014	2015	2016	2017	2018	2019	2020	2021	2022	2023
VIF: économique, envers d'autres membres	Trim 1	1	4	5	2	3	1	3	2	3	7	2	1
	Trim 2		2		4	1	2	1	2	1	2		
	Trim 3	1	6	2	1	2	2	2		5	2	3	
	Trim 4	1	5	3	2	1	2	3	1	2	1	2	
Total		3	17	10	9	7	7	9	5	11	12	7	1



PH Hormones et dopage

		2000	2013	2014	2015	2016	2017	2018	2019	2020	2021	2022	2023
Dopage humain	Trim 1			2		1				1	3		2
	Trim 2				1	1		1			1		
	Trim 3				1	1			1	3	1		
	Trim 4		2	1	1					1			
	Total		2	3	3	3		1	1	5	5		2
Engraissement illégal	Trim 2								1				
	Total								1				



PH Drogues

		2000	2013	2014	2015	2016	2017	2018	2019	2020	2021	2022	2023
Vente de cocaïne	Trim 1			2	1	1		1		1	1	1	1
	Trim 2		1			2	1		5	3	3		
	Trim 3				1	1		4	2	3	3	2	
	Trim 4			1	1		1	1	3	3	1	1	
	Total			1	3	3	4	2	6	10	10	8	4
Import-export de cocaïne	Trim 2					1		1					
	Trim 4						1						
	Total					1	1	1					
Production de drogues synthétiques	Trim 2							1					
	Total							1					
Import-export de drogues synthétiques	Trim 1				1								
	Trim 2						1	1					
	Trim 3								1				
	Total				1		1	1	1				
Vente de drogues synthétiques	Trim 1			2	1		1					1	2
	Trim 2						2		4		1		
	Trim 3					1			1	1	1	2	
	Trim 4				1					1			
	Total			2	2	1	3		5	2	2	3	2
Production de cannabis (culture)	Trim 1							2					
	Trim 2						2				2		
	Trim 3		2			1		1		1	3	2	
	Trim 4								2	1		1	
	Total		2			1	2	3	2	2	5	3	



PH Drogues

		2000	2013	2014	2015	2016	2017	2018	2019	2020	2021	2022	2023
Import-export de cannabis en grande quantité	Trim 1							1					
	Trim 2		2		1						1		
	Trim 3						1				1	1	
	Trim 4					1							
Total			2		1	1	1	1			2	1	
Vente de cannabis en grande quantité	Trim 1												1
	Trim 2				1						1		
	Trim 3						1				2	1	
	Trim 4					1							
Total					1	1	1				3	1	1
Import-export d'héroïne	Trim 2					1	1	1					1
	Trim 3							1	1				
Total						1	1	2	1			1	
Vente-traffic d héroïne	Trim 1												1
	Trim 2					1					1	1	
	Trim 4								1				
Total						1			1		1	1	1



PH Trafic d'armes

		2000	2013	2014	2015	2016	2017	2018	2019	2020	2021	2022	2023
Commerce et production d'arme à feu et mun.	Trim 1							1				1	
	Trim 2						1						
	Trim 4						1				1	1	
Total							2	1			1	2	
Commerce et production d'arme non à feu	Trim 4			1									
Total				1									



PH Traite des êtres humains

		2000	2013	2014	2015	2016	2017	2018	2019	2020	2021	2022	2023
TEH - exploitation économique	Trim 4								1				
	Total								1				
TEH - exploitation sexuelle	Trim 1											1	
	Trim 2		1				1				1	1	
	Trim 3								1				
	Trim 4								2	1			
	Total		1				1		3	1	1	2	



PH Violence dans l'espace public

		2000	2013	2014	2015	2016	2017	2018	2019	2020	2021	2022	2023
Violence physique (transport public)	Trim 1	2	2	2	1	2	1			1			
	Trim 2		1			1			1		2	1	
	Trim 3				1	1	1		1			1	
	Trim 4	1	1		2			2	4		1	1	
	Total	3	4	2	4	4	2	2	6	1	3	3	
Violence physique (voie publique)	Trim 1	9	12	10	5	16	10	13	17	9	10	11	7
	Trim 2	12	15	19	9	19	13	20	12	9	5	7	
	Trim 3	10	9	13	16	11	18	11	13	11	14	15	
	Trim 4	7	10	13	7	12	15	13	3	4	7	10	
	Total	38	46	55	37	58	56	57	45	33	36	43	7
Violence physique (autre endroit public)	Trim 1	3	1		1						1	3	2
	Trim 2	1	3	1		2	4	4		1	3	3	
	Trim 3	1	2	1	5	2	1	6	3	2	3	1	
	Trim 4	1		2	1	1		2		2	1		
	Total	6	6	4	7	5	5	12	3	5	8	7	2
Violence physique (endroit accessible au public)	Trim 1	10	8	4	8	5	8	7	7	4	4	2	5
	Trim 2	5	7	10	6	8	5	6	7	1	7	3	
	Trim 3	11	6	6	4		14	6	6	4	4	6	
	Trim 4	11	4	9	7	9	14	7	7	1	3	4	
	Total	37	25	29	25	22	41	26	27	10	18	15	5
Violence sexuelle (transport public)	Trim 2				2								
	Trim 3					1							
	Trim 4					2							
	Total				2	3							
Violence sexuelle (voie publique)	Trim 1	2	2				1	2	1		2	1	
	Trim 2	5	1		1	1		1			2	1	
	Trim 3	6	2	1				2	1		1		
	Trim 4	1	2	2		1			1	1	1	1	
	Total	14	7	3	1	2	1	5	3	1	6	3	



PH Violence dans l'espace public

		2000	2013	2014	2015	2016	2017	2018	2019	2020	2021	2022	2023
Violence sexuelle (autre endroit public)	Trim 1		1				1			1		2	
	Trim 2			1			1				1	2	
	Trim 3		2		3	1				1		1	
	Trim 4						1	1			2		
	Total			3	1	3	1	3	1		2	3	5
Violence sexuelle (endroit accessible au public)	Trim 1	1	1	1			1	1			2		1
	Trim 2	1				1		1	1	1	2		
	Trim 3	1	3	1		2	2		2	2	1	3	
	Trim 4		1	1	1	1	1				1	1	
	Total	3	5	3	2	4	4	2	3	3	6	4	1
Violence psychique (transport public)	Trim 1							1					
	Trim 2						1				1	1	
	Trim 3		1		1								
	Trim 4			2	2								
	Total		1		3	2	1	1			1	1	
Violence psychique (voie publique)	Trim 1	5	7	8	5	3	5	11	9	7	5	3	7
	Trim 2	10	8	11	9	9	7	10	6	9	9	5	
	Trim 3	5	8	4	10	5	6	7	5	5	9	7	
	Trim 4	8	7	7	9	10	5	9	13	6	11	7	
	Total	28	30	30	33	27	23	37	33	27	34	22	7
Violence psychique (autre endroit public)	Trim 1	1	1	1		1				1	3		1
	Trim 2	1		3	1		4	5	2		1	2	
	Trim 3	1			1		1	4	1		1	1	
	Trim 4		1		1	1		1	1	1			
	Total	3	2	4	3	2	5	10	4	2	5	3	1



PH Violence dans l'espace public

		2000	2013	2014	2015	2016	2017	2018	2019	2020	2021	2022	2023
Violence psychique (endroit accessible au public)	Trim 1	11	3	6	3	2	2	4	3	8	2	5	6
	Trim 2	2	2	7	4	2	2	4	5	7	5	4	
	Trim 3	2	2	1	4	1	5	7	4	6	1	2	
	Trim 4	8	4	4	3	6	3	2	3	1	2	3	
	Total	23	11	18	14	11	12	17	15	22	10	14	6
Vol à main armée (voie publique)	Trim 1			1					1				
	Trim 2		1			1		1	1				
	Trim 3			3						1			
	Trim 4			4	1			2					
	Total		1	8	1	1		3	2	1			
Vol à main armée (autre endroit public)	Trim 2			2						1	1		
	Trim 4									1		1	
	Total			2						2	1	1	
Vol à main armée (endroit accessible au public)	Trim 1								1	1			
	Trim 2	2				1	1						
	Trim 3			3	1			2					
	Trim 4	4	1				3					1	
	Total	6	1	3	1	1	4	2	1	1		1	
Vol avec violence sans arme (transport public)	Trim 1	1						1		1			
	Trim 2		1								1		
	Total	1	1					1		1	1		
Vol avec violence sans arme (voie publique)	Trim 1	3	3		4	2			1	4	2		2
	Trim 2	4	1	2	2	1	2		1		1	2	
	Trim 3	2	4	2			2	2	1	2	1	1	
	Trim 4	3	2	1	2	3	1	6	2	1		1	
	Total	12	10	5	8	6	5	8	5	7	4	4	2



PH Violence dans l'espace public

		2000	2013	2014	2015	2016	2017	2018	2019	2020	2021	2022	2023
Vol avec violence sans arme (autre endroit public)	Trim 1			1	1				1				
	Trim 2			2	2	1							
	Trim 3	1							1			1	
	Trim 4					2			2			1	
Total		1		3	3	3			4			2	
Vol avec violence sans arme (endr. acces. au pub.)	Trim 1	2	2			2	2		3		1	2	1
	Trim 2	1	3	2	3			1		1	2	1	
	Trim 3	4	3		2	2			1	1			
	Trim 4	4			3		1	1	1	2	2	1	
Total		11	8	2	8	4	3	2	5	4	5	4	1



PH Autre

		2000	2013	2014	2015	2016	2017	2018	2019	2020	2021	2022	2023
Faux policiers	Trim 1			1									
	Trim 2			1									
	Trim 4		1										
	Total		1	2									
Terrorisme, extrémisme et radicalisme	Trim 1				1	1	1	1			1		
	Trim 2					2					1		
	Trim 3					1					1	1	
	Trim 4					1				1			
Total				1	5	1	1			1	3	1	
Cyberharcèlement	Trim 1	2	1	1	5	2	4	1	4	3	7	2	2
	Trim 2	1	1	1	3	4	3		3	3	3	2	
	Trim 3	2	1		1			6	3	4	8	3	
	Trim 4	1	1	1	3	1	2	7	2	3	6	6	
Total	6	4	3	12	7	9	14	12	13	24	13	2	
Fraude à l'identité	Trim 1		2	5	4	6	5	8	8	1	7	2	11
	Trim 2		2	6	3	1	4	2	2	7	6	4	
	Trim 3	2	2	1	4	1	1	2	6	5	3	4	
	Trim 4		1	2	8	5	2	2	4	6	4	5	
Total	2	7	14	19	13	12	14	20	19	20	15	11	



Schoten

2022

FC Vol moyen de transport

	Jan	Fév	Mar	Avr	Mai	Juin	Juil	Août	Sep	Oct	Nov	Déc	Total
Vol de voiture	2			1	1							1	5
Vol de moto			1	1									2
Vol de vélomoteur							1			3		1	5
Vol de vélo	6	2		2	5	6	8	11	2	9	5	7	63

FC Cambriolage

	Jan	Fév	Mar	Avr	Mai	Juin	Juil	Août	Sep	Oct	Nov	Déc	Total
Cambriolage dans habitation	16	16	8	11	8	9	21	10	13	16	16	26	170
Cambriolage ds entreprise ou commerce	2	1		1		3	1	1	1	3	2	1	16
Cambriolage ds service public ou bâtiment administ	2						2	1		1		1	7
Cambriolage dans bâtiment (total)	20	17	8	12	8	12	24	12	14	20	18	28	193



FC Vol autre

	Jan	Fév	Mar	Avr	Mai	Juin	Juil	Août	Sep	Oct	Nov	Déc	Total
Vol à main armée											2		2
Vol avec violence sans arme	2	2		2	2	1	2		1	3	2	1	18
Vol dans ou sur un véhicule	7	5	2	5	7		7	7	12	4	8	1	65
Vol d'armes et explosifs		1					1						2
Steaming											1		1
Vol à l'arraché	1		1		1	1	1						5
Vol à la tire	3		1			1						2	7
Vol à l'étalage	15	18	12	12	11	7	6	7	12	13	16	21	150
Vol par ruse			1								1		2
Vol de métaux		1	1			1	1		2	1	1		8
Vol sur les chantiers		1	1	1				1	1	1	1		7
Home-invasion		1											1

Criminalité ICT

	Jan	Fév	Mar	Avr	Juin	Juil	Août	Sep	Oct	Nov	Déc	Total
Fraude de cartes de paiements			1		1		1	3	2	2		10
Phishing	2	5	1	2	4	3	1	5	2		5	30
Skimming			1					1	1			3

FC Autre

	Jan	Fév	Mar	Avr	Mai	Juin	Juil	Août	Sep	Oct	Nov	Déc	Total
Violence contre les métiers d'intérêt général		1			1				2	2		4	10
Viol collectif							1						1
Graffiti		3	2			1							6
Dégradation de voiture	12	9	5	14	26	6	8	4	8	2	1	2	97
Rixe au couteau			1										1



PH Violence intrafamiliale (VIF)

	Jan	Fév	Mar	Avr	Mai	Juin	Juil	Août	Sep	Oct	Nov	Déc	Total
VIF: physique, dans le couple	4	5	6	4	10	6	7	4	7	7	11	5	76
VIF: physique, envers des descendants	2	1			5	1				1	3	1	14
VIF: physique, envers d'autres membres	1	1	1	3	3	3	2	1	2	2	2	3	24
VIF: sexuelle, dans le couple										1			1
VIF: sexuelle, envers d'autres membres											1		1
VIF: psychique, dans le couple	5	3	7	7	7	9	5	2	2	5	5	5	62
VIF: psychique, envers des descendants	1		1	1			2	2			1	3	11
VIF: psychique, envers d'autres membres			1	1	1	1	1			2	2	2	11
VIF: économique, dans le couple				2	1					1	1	1	6
VIF: économique, envers des descendants									1		1	1	3
VIF: économique, envers d'autres membres	1	1						1	2	1	1		7

PH Drogues

	Mar	Mai	Juil	Août	Sep	Oct	Total
Vente de cocaïne	1			2		1	4
Vente de drogues synthétiques	1			1	1		3
Production de cannabis (culture)			1	1		1	3
Import-export de cannabis en grande quantité					1		1
Vente de cannabis en grande quantité					1		1
Import-export d'héroïne		1					1
Vente-traffic d'héroïne		1					1

PH Trafic d'armes

	Fév	Déc	Total
Commerce et production d'arme à feu et mun.	1	1	2



PH Traite des êtres humains

	Jan	Juin	Total
TEH - exploitation sexuelle	1	1	2

PH Violence dans l'espace public

	Jan	Fév	Mar	Avr	Mai	Juin	Juil	Août	Sep	Oct	Nov	Déc	Total
Violence physique (transport public)					1				1			1	3
Violence physique (voie publique)	4	2	5	2	3	2	5	4	6	5	2	3	43
Violence physique (autre endroit public)	1		2		2	1	1						7
Violence physique (endroit accessible au public)	1		1	3			2	2	2			4	15
Violence sexuelle (voie publique)	1					1				1			3
Violence sexuelle (autre endroit public)	2				1	1	1						5
Violence sexuelle (endroit accessible au public)							1	2			1		4
Violence psychique (transport public)					1								1
Violence psychique (voie publique)	2	1		2	2	1	2		5	3	3	1	22
Violence psychique (autre endroit public)					1	1	1						3
Violence psychique (endroit accessible au public)		2	3	2		2			2	2		1	14
Vol à main armée (autre endroit public)											1		1
Vol à main armée (endroit accessible au public)											1		1
Vol avec violence sans arme (voie publique)					1	1	1			1			4
Vol avec violence sans arme (autre endroit public)							1			1			2
Vol avec violence sans arme (endr. acces. au pub.)	1	1		1								1	4

PH Autre

	Jan	Fév	Avr	Mai	Juin	Juil	Août	Sep	Oct	Nov	Déc	Total
Terrorisme, extrémisme et radicalisme						1						1
Cyberharcèlement	1	1	2				1	2	2	2	2	13
Fraude à l'identité	2		2	1	1	1		3	2	1	2	15



2023

FC Vol moyen de transport

	Jan	Fév	Mar	Total
Vol de vélomoteur	1			1
Vol de vélo	8	2	4	14

FC Cambriolage

	Jan	Fév	Mar	Total
Cambriolage dans habitation	11	8	5	24
Cambriolage ds service public ou bâtiment administ		2	1	3
Cambriolage dans bâtiment (total)	11	10	6	27

FC Vol autre

	Jan	Fév	Mar	Total
Vol avec violence sans arme	3	1	1	5
Vol dans ou sur un véhicule	2	1	4	7
Vol d'armes et explosifs	2			2
Vol à l'arraché	1	1	1	3
Vol à la tire	2	1		3
Vol à l'étalage	13	19	21	53
Vol par ruse	1			1
Vol sur les chantiers	1		1	2

Criminalité ICT

	Jan	Fév	Mar	Total
Fraude de cartes de paiements	3	3	2	8
Phishing	3	1		4
Shouldersurfing		1	1	2



FC Autre

	Jan	Fév	Mar	Total
Violence contre les métiers d'intérêt général	1	1	3	5
Viol collectif	1			1
Graffiti		1		1
Dégradation de voiture	6	8	6	20

PH Violence intrafamiliale (VIF)

	Jan	Fév	Mar	Total
VIF: physique, dans le couple	9	4	5	18
VIF: physique, envers des descendants	1	1	3	5
VIF: physique, envers d'autres membres	1	1	1	3
VIF: sexuelle, envers des descendants	1			1
VIF: psychique, dans le couple	2	4	5	11
VIF: psychique, envers des descendants		2		2
VIF: économique, dans le couple	1	2	2	5
VIF: économique, envers des descendants			2	2
VIF: économique, envers d'autres membres			1	1

PH Hormones et dopage

	Jan	Mar	Total
Dopage humain	1	1	2

PH Drogues

	Mar	Total
Vente de cocaïne	1	1
Vente de drogues synthétiques	2	2
Vente de cannabis en grande quantité	1	1
Vente-traffic d'héroïne	1	1



PH Violence dans l'espace public

	Jan	Fév	Mar	Total
Violence physique (voie publique)	2	1	4	7
Violence physique (autre endroit public)		1	1	2
Violence physique (endroit accessible au public)	3	1	1	5
Violence sexuelle (endroit accessible au public)	1			1
Violence psychique (voie publique)	2	2	3	7
Violence psychique (autre endroit public)		1		1
Violence psychique (endroit accessible au public)	2	4		6
Vol avec violence sans arme (voie publique)	1		1	2
Vol avec violence sans arme (endr. acces. au pub.)		1		1

PH Autre

	Jan	Fév	Mar	Total
Cyberharcèlement		1	1	2
Fraude à l'identité	2	5	4	11

STATISTIQUES POLICIERES DE CRIMINALITE

LIEU DE PERPETRATION: COMMUNE

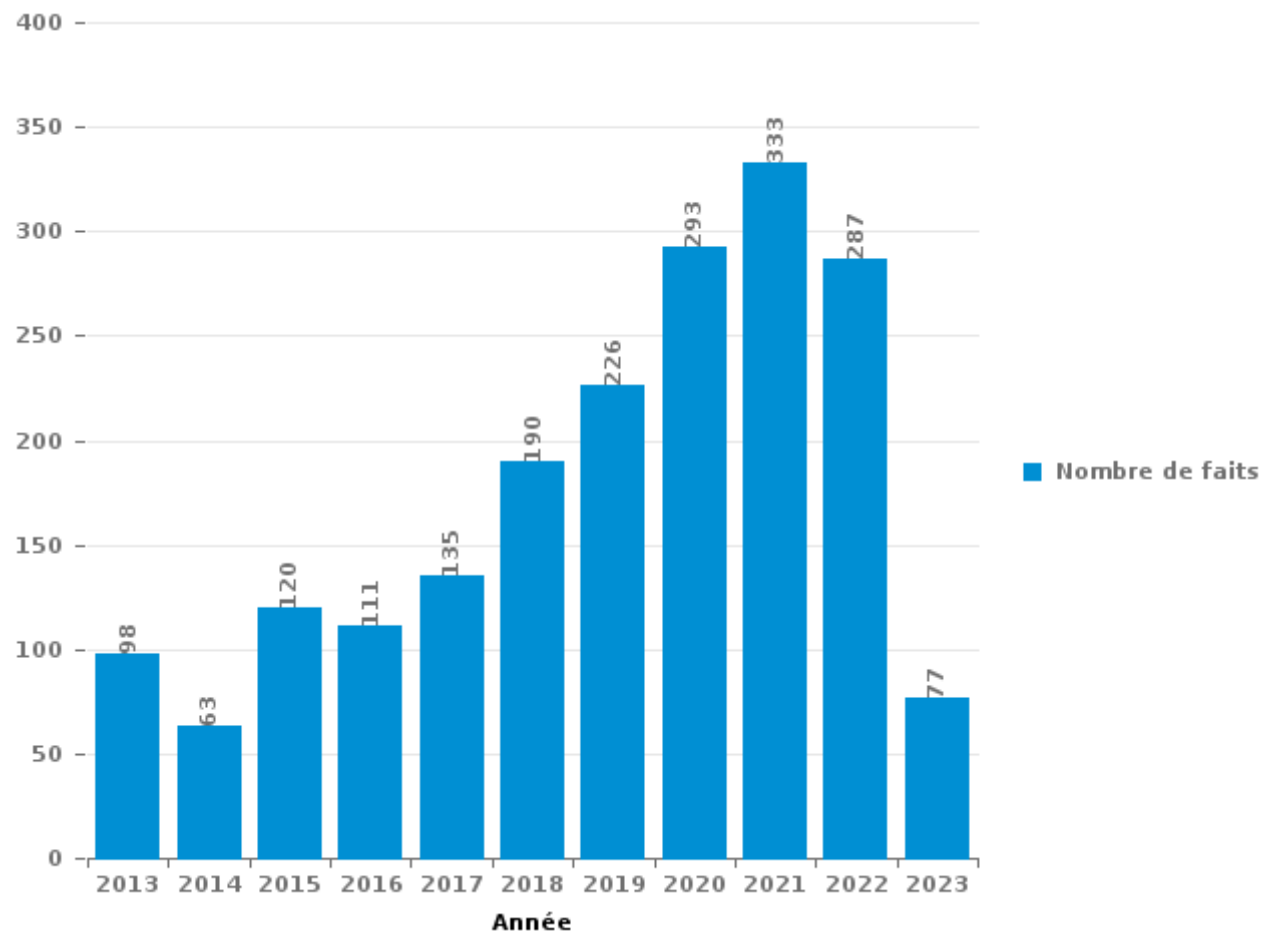
Schoten

PARTIE III : ICT



Schoten

Nombre total de délits avec un élément ICT/online, depuis 2013





Criminalité ICT/online au sens strict

Infractions (exhaustif)

	2013	2014	2015	2016	2017	2018	2019	2020	2021	2022	2023
Code pénal social: Infr. contre foi publique en droit pénal social: Faux en informatique							2				
Criminalité informatique: Faux en informatique:	1	3	5		3	7	11	4	7	3	2
Criminalité informatique: Fraude informatique:	41	22	33	29	54	61	96	143	150	160	34
Criminalité informatique: Hacking:	7	8	7	9	18	24	18	20	16	21	7
Criminalité informatique: Sabotage:	9	1	1	2	2		3		1	1	
Infr. contre autres valeurs morales et sentiments: Violation de communication par particulier:						2	2				
Infr. contre l'autorité publique: Refus de coopération (informatique et télécom):				1						1	
Total:	58	34	46	41	77	94	132	167	174	186	43

Figures criminelles (à considérer spécifiquement – ne pas additionner avec d'autres éléments – risque de double comptage!)

	2013	2014	2015	2016	2017	2018	2019	2020	2021	2022	2023
Fraude de cartes de paiements	19	7	12	9	21	16	28	10	12	10	8
Phishing	1			3		15	12	23	41	30	4
Ransomware				1	1	1		1			
Shouldersurfing						3	6	2			2
Skimming					1		1		1	3	



Criminalité ICT/online au sens large

Infractions (uniquement si code-fait existe)

	2013	2014	2015	2016	2017	2018	2019	2020	2021	2022	2023
Fraude: Escroquerie: Fraude par internet	44	28	55	55	44	79	84	110	132	83	31
Infr. contre autres valeurs morales et sentiments: Cyberlokkig (leurre de mineur par ICT):				1	1	1			1		
Infr. contre les moeurs: Grooming (contact par ICT avec mineur < 16 ans):				3	1				2		
Infr. contre les moeurs: Pornographie infantine: Accès pornographie infantine via technologie							1	1	3		
Infr. contre les moeurs: Voyeurisme: Diffusion enregistrement nudité ou intimité						3	1	2	2		
Total:	44	28	55	59	46	83	86	113	140	83	31

Figures criminelles (à considérer spécifiquement – ne pas additionner avec d'autres éléments – risque de double comptage!)

	2013	2014	2015	2016	2017	2018	2019	2020	2021	2022	2023
Cyberharcèlement	4	3	12	7	9	14	12	13	24	13	2

STATISTIQUES POLICIERES DE CRIMINALITE

LIEU DE PERPETRATION: COMMUNE

Schoten

PARTIE IV : DESTINATION LIEU



Schoten

Vol et extorsion

	2000	2013	2014	2015	2016	2017	2018	2019	2020	2021	2022	2023
Magasin	227	212	164	183	158	155	113	152	138	160	169	55
Voie publique	353	188	197	195	237	131	117	128	85	65	93	14
Habitation: maison	235	136	125	154	91	130	118	125	95	89	142	22
Habitation: appartement	69	50	48	34	54	35	46	45	21	20	36	7
Parking	17	59	52	52	51	41	36	25	21	14	20	5
Inconnue	51	17	25	22	26	15	23	26	14	33	20	6
Horeca	45	42	31	27	14	21	24	13	10	4	10	2
Habitation: allée	8	19	33	24	45	16	12	19	6	10	18	3
Habitation: non précisée	19	26	18	14	17	23	5	14	8	9	35	5
Institution d'enseignement	25	14	20	14	23	19	24	13	7	14	16	1
Entreprise	32	25	19	30	20	11	14	6	7	11	9	1
Emplacement de vélo		30	23	19	30	11	13	19	13	9	8	1
Habitation: dépendances	10	20	18	17	9	9	16	21	11	7	12	1
Habitation: garage	7	10	21	13	19	17	9	12	9	12	9	4
Autre	9	11	8	13	32	9	6	8	12	5	8	3
Culture et loisirs	25	12	16	9	8	8	10	6	5	4	3	2
Maison de repos	1	4	11	12	12	5	8	7	10	3	8	2
Cimetière	5	7	9	8	5	20	4	6	8	1	4	1
Infrastructure sportive	13	7	7	4	8	5	3	3	4	1	3	3
Service public	7	5	9	5	12	4	4	5	1	1	5	
Arrêt de bus / tram	1	17	6	5	8	2	4	6	4	2		1
Chantier	3	2	10	6	4	4		1	3	8	7	2
Moyen de transport: voiture	34	3	2	3		1		6				
Terrain	6	6	7	2	4	2	8	3	2		2	1
Moyen de transport: autobus / autocar	5	5	7	7	4	4	2			2	2	
Habitation: autre	6	6	4	2	1	3	1	3	1	1	1	
Banque / institution financière	3	1		3	4	3	6		1		2	
Médecin / dentiste / pharmacien	2		3	3	2	5	2	1		2	2	1
Service	5	4	1		4	1			2	2		
Stade	10	1	3	1	1	2		1				
Moyen de transport: train / tram / métro		4	1	3	2	1	3	1	2			
Moyen de transport: autre	4	3	1		2		2	1		1	2	
Station essence	4	2	1	1		1		3	2		2	
Edifice religieux / lieu du culte	1	1	2	1	2	2	3		1		2	
Moyen de transport: camion	4		1		2	2		1		1	1	
Aéroport		2	2		1	1						
Eaux intérieures et maritimes	2		1			1	1					
Bâtiment administratif	1			1		2						
Guichet automatique							1					
Station de bus / métro et gare de chemin de fer	1											
Total	1.250	951	906	887	912	722	638	680	503	491	651	143

FPF/DGR/DR/BIPOL - Statistiques policières de criminalité (date de clôture: 22/09/2023)
 Les données pour les années 2001 jusqu'à 2012 ne sont plus publiées mais restent disponibles sur demande auprès du service BIPOL.
 Les données pour 2023 ne concernent que le 1er trimestre.



Schoten

Dégradation de la propriété

	2000	2013	2014	2015	2016	2017	2018	2019	2020	2021	2022	2023
Voie publique	124	156	113	140	126	101	122	76	83	77	100	14
Habitation: résidence principale	32	34	39	47	42	42	34	40	35	30	44	7
Parking	16	30	21	29	21	16	22	19	24	16	15	4
Habitation: allée	4	14	13	6	10	8	3	7	9	6	3	3
Habitation: non précisée	11	19	9	2	5	8	5	2	2	5	9	4
Habitation: jardin	7	4	11	6	3	4	8	3	4	2	3	
Inconnue	13	4	2	4	2	3	3	4	5	7	3	2
Terrain	5	2	5	15	7	3	4	2			1	
Institution d'enseignement	1	6	11	1	4	6	2	3	2	1	5	1
Horeca	5	1	6	7	4	4	4	3	2	2	4	
Magasin	8	2	1	7	4	3	4	2	2	3	2	1
Autre	1	6	7	5	6	4	3	1	1	3	1	
Culture et loisirs	5	3	3	2	1	5	7		3	1	4	
Entreprise	9	4	6	1	1	3		3	1	3	3	
Service public	3	2	5	3	2	4	1	2		4	2	
Habitation: dépendances	3	5	1		4		4		6	3	1	
Habitation: garage	6			4	3	2	5	1	3	1	1	1
Arrêt de bus / tram	1	2	2	3	4	2		4	2		1	
Infrastructure sportive			12	2		2		1	1	3		
Habitation: résidence secondaire	4			2		2	2			2	2	
Moyen de transport: voiture	1	4	2	1						1	1	
Moyen de transport: autre	1		2	1				2	1		2	
Stade				1	1	1	3	1	2			
Edifice religieux / lieu du culte	4		1				1	1			1	
Bureau de police			2	2		1		1	1			
Emplacement de vélo				2	1	2				1		1
Chantier	1		1	1							3	
Maison de repos	1	2	1					1			1	
Aéroport		1		3	1							
Banque / institution financière		1	1		1						2	
Cimetière	1		2	1						1		
Service	2	1		1						1		
Bâtiment administratif				1	1					1	1	
Eaux intérieures et maritimes			1	1								
Maison de débauche		1							1			
Médecin / dentiste / pharmacien			1	1								
Station essence	2											
Total	271	304	281	302	254	226	237	179	190	174	215	38

FPF/DGR/DRI/BIPOL - Statistiques policières de criminalité (date de clôture: 22/09/2023)

Les données pour les années 2001 jusqu'à 2012 ne sont plus publiées mais restent disponibles sur demande auprès du service BIPOL.

Les données pour 2023 ne concernent que le 1er trimestre.



Schoten

Infractions contre l'intégrité physique

	2000	2013	2014	2015	2016	2017	2018	2019	2020	2021	2022	2023
Habitation	51	85	89	102	119	108	118	85	103	94	126	24
Voie publique	46	52	54	41	59	58	66	56	38	47	52	11
Horeca	23	8	11	12	15	20	9	7	1	3	6	2
Institution d'enseignement	4	5	5	3	9	9	7	9	5	6	10	6
Inconnue	13	2	4	1	5	3	3	6	3	8	5	
Magasin	5	3	5	3	3	3	3	6	6	6	4	2
Parking	3	7	4	3	2	7	9	3	9	1	1	
Culture et loisirs	4		8	4	1	8	4	7	2	2	2	1
Service public		3		2	2	7	2	3	1		5	3
Moyen de transport: autobus / autocar	2	1	2	2	3	2	1	4	1	1	4	
Entreprise		2	1	1	2	2	1	4	1	1	1	
Infrastructure sportive	1	1	2	1	2	1		3		3	2	
Arrêt de bus / tram		3	1	1	1		1	2	1	1	1	1
Terrain	2	1	2	2		1	1	1	1	2		
Habitation: jardin	2		1		1		1	2	4	1		
Autre		2		1		1		2	1	3	1	
Habitation: allée	1		3	1			3		2		1	
Moyen de transport: autre				2		2	1				1	
Station essence		1					1			2	1	1
Bureau de police						1	1		1		1	
Stade	2		1					1				
Service		1	1				1					
Eaux intérieures et maritimes	1						1					
Edifice religieux / lieu du culte							1	1				
Maison de repos								1		1		
Aéroport		1										
Banque / institution financière			1									
Bâtiment administratif							1					
Médecin / dentiste / pharmacien										1		
Moyen de transport: train / tram / métro										1		
Total	160	178	195	182	224	233	236	203	180	184	224	51

FPF/DGR/DRI/BIPOL - Statistiques policières de criminalité (date de clôture: 22/09/2023)
 Les données pour les années 2001 jusqu'à 2012 ne sont plus publiées mais restent disponibles sur demande auprès du service BIPOL.
 Les données pour 2023 ne concernent que le 1er trimestre.

STATISTIQUES POLICIERES DE CRIMINALITE

LIEU DE PERPETRATION: COMMUNE

Schoten

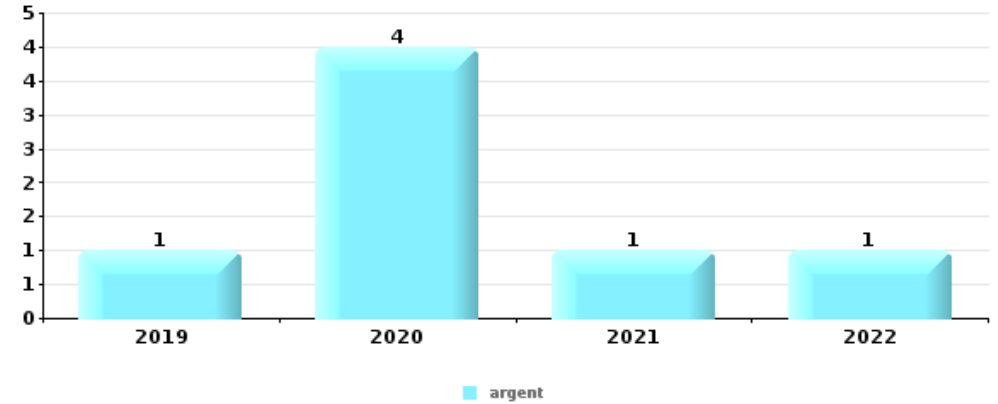
PARTIE V : OBJETS ET MOYENS DE TRANSPORT



Schoten

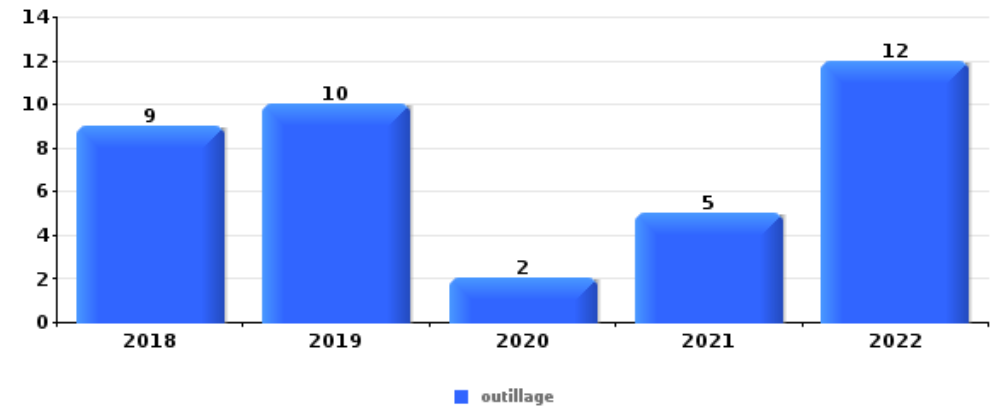
Vol à main armée

Top 5 Objets volés (sbd nombre de faits)		2018	2019	2020	2021	2022	2023
1	argent		1	4	1	1	
2	GSM et accessoires	3		2	1		
3	carte bancaire / carte de crédit	2	1		1		
3	carte d'identité / passeport	2		1	1		
5	autre document officiel	2			1		
5	portefeuille	1	1	1			



Vol dans ou sur un véhicule

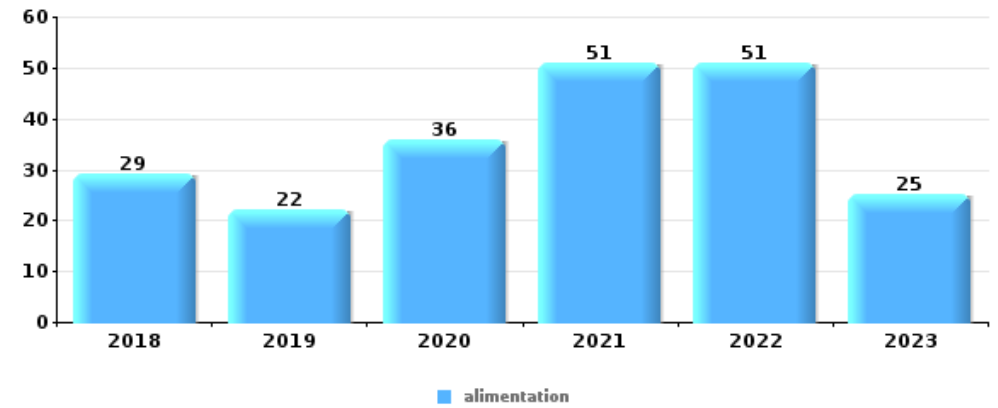
Top 5 Objets volés (sbd nombre de faits)		2018	2019	2020	2021	2022	2023
1	outillage	9	10	2	5	12	
2	argent	4	11	2	5	8	2
3	carte d'identité / passeport	3	9	1	3	10	
4	carte bancaire / carte de crédit		10	3	2	10	
5	permis de conduire	2	7	1	5	9	





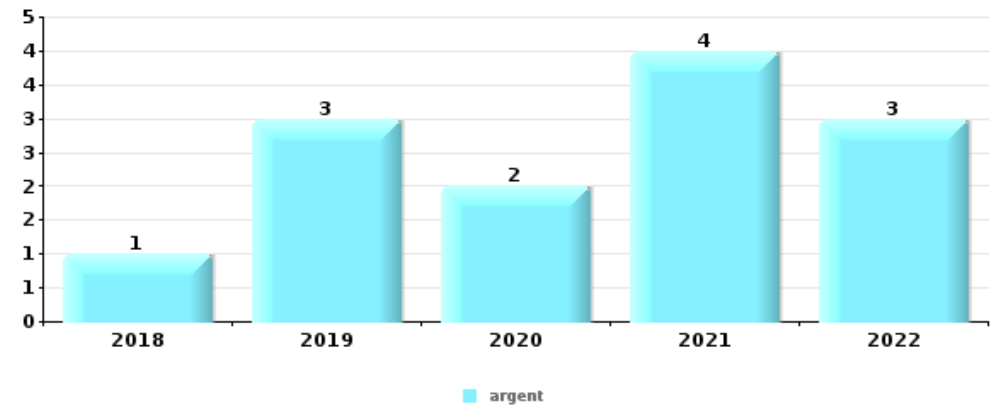
Vol à l'étalage

Top 5 Objets volés (sbd nombre de faits)		2018	2019	2020	2021	2022	2023
1	alimentation	29	22	36	51	51	25
2	parfum / produit de beauté	10	20	19	13	21	9
3	vêtement	15	22	11	12	15	5
4	multimédia	11	8	22	13	11	10
5	tabac	7	12	4	14	11	6



Cambrilage ds entreprise ou commerce

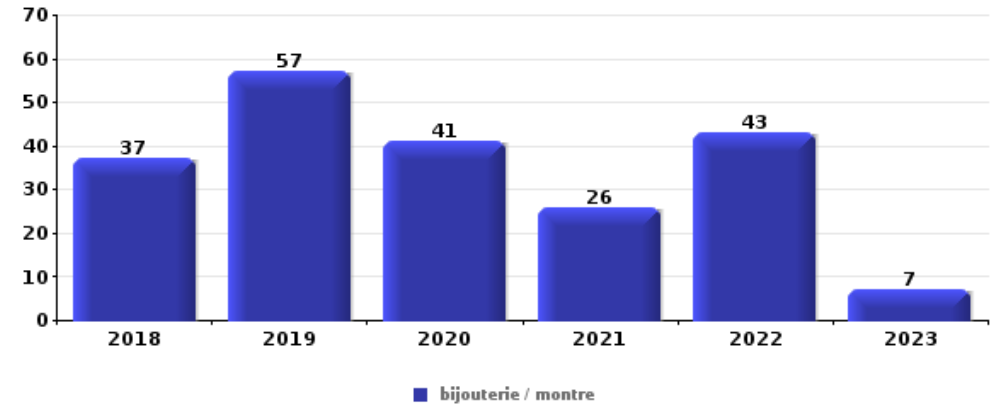
Top 5 Objets volés (sbd nombre de faits)		2018	2019	2020	2021	2022	2023
1	argent	1	3	2	4	3	
2	coffre-fort / coffret (argent) / caisse	1	1	2		1	
2	métaux	2		2	1		
2	ordinateur et accessoires	1	2	2			
5	alimentation	1	1	1		1	
5	tabac		1	2		1	





Cambriolage dans habitation

Top 5 Objets volés (sbd nombre de faits)		2018	2019	2020	2021	2022	2023
1	bijouterie / montre	37	57	41	26	43	7
2	argent	29	42	23	13	46	5
3	ordinateur et accessoires	14	10	3	3	8	1
4	multimédia	10	9	6	2	9	1
5	vêtement	5	15	4	3	5	1



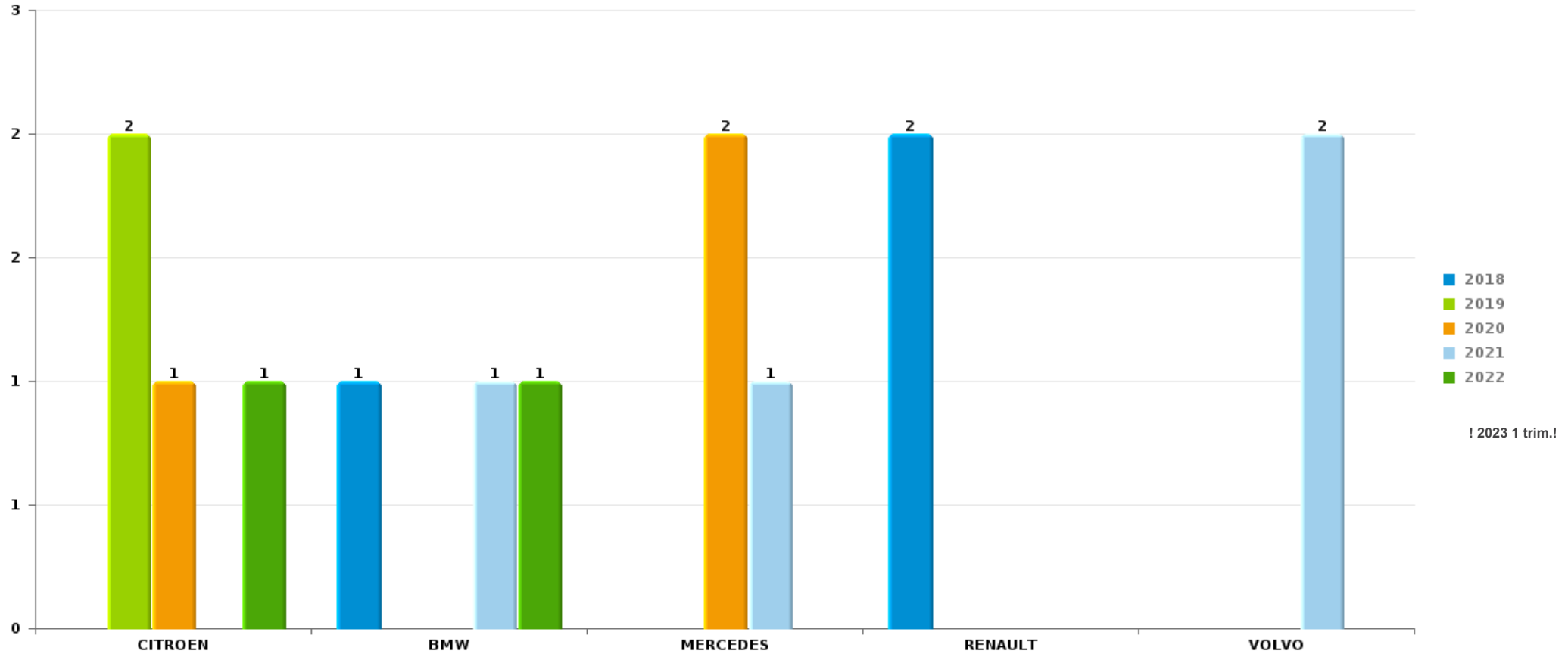
Remarque: en ce qui concerne les objets, aucun total n'est reproduit étant donné que plusieurs objets peuvent avoir été volés lors d'un même fait.



Schoten

Vol de voiture

Nombre de voitures volées par marque (Top 5)



STATISTIQUES POLICIERES DE CRIMINALITE

LIEU DE PERPETRATION: COMMUNE

Schoten

PARTIE VI : SUSPECTS



Partie 1: Niveau FAITS (comptage du nombre de faits pour lesquels un certain type de suspect est impliqué)

1.1. Nombre d'infractions selon le sexe des suspects identifiés (par catégorie principale)

Étant donné que, tant un suspect identifié masculin qu'un suspect identifié féminin peuvent être impliqués lors d'un même fait, il est possible que la somme des colonnes «Hommes» et «Femmes» soit supérieure à la valeur de la colonne «Total...» (voir également la note méthodologique)

Schoten

2023

Catégorie principale / Sexe	Nombre total de faits avec au moins 1 suspect	Hommes	%	Femmes	%
Vol et extorsion	53	39	73,6%	18	34,0%
Drogues	26	25	96,2%	2	7,7%
Législation sur les étrangers	25	19	76,0%	10	40,0%
Infr. contre l'intégrité physique	24	17	70,8%	10	41,7%
Registre de population	24	17	70,8%	9	37,5%
Ivresse et alcool	13	12	92,3%	1	7,7%
Infr. contre autres valeurs morales et sentiments	11	9	81,8%	2	18,2%
Armes et explosifs	10	9	90,0%	1	10,0%
Fraude	10	9	90,0%	5	50,0%
Dégradation de la propriété	7	6	85,7%	1	14,3%
Infr. contre la sécurité publique	7	7	100,0%		
Protection de la jeunesse	7	6	85,7%	1	14,3%
Criminalité informatique	6	4	66,7%	2	33,3%
Environnement	5	4	80,0%	2	40,0%
Hormones et dopage	2	2	100,0%		
Infr. contre la foi publique	2	2	100,0%		

CRIMINALITE ENREGISTREE: SUSPECTS



Catégorie principale / Sexe	Nombre total de faits avec au moins 1 suspect	Hommes	%	Femmes	%
Infr. contre l'autorité publique	2	2	100,0%		
Autres lois spéciales	1	1	100,0%		
Code pénal social	1	1	100,0%		
Infr. contre les mœurs	1	1	100,0%		
Protection de la personne	1	1	100,0%		
Total	238	193	81,1%	64	26,9%



1.2. Nombre d'infractions selon le sexe des suspects identifiés (par figure criminelle)

Étant donné que, tant un suspect identifié masculin qu'un suspect identifié féminin peuvent être impliqués lors d'un même fait, il est possible que la somme des colonnes «Hommes» et «Femmes» soit supérieure à la valeur de la colonne «Total...» (voir également la note méthodologique)

Schoten

2023

FC Cambrilage

Figure criminelle / Sexe	Nombre total de faits avec au moins 1 suspect identifié	Hommes	%
Cambriolage dans habitation	2	2	100,0%
Cambriolage dans bâtiment (total)	2	2	100,0%
Total	PA	PA	PA

FC Vol autre

Figure criminelle / Sexe	Nombre total de faits avec au moins 1 suspect identifié	Hommes	%	Femmes	%
Vol avec violence sans arme	3	3	100,0%		
Vol à l'étalage	44	31	70,5%	16	36,4%
Total	PA	PA	PA	PA	PA

Criminalité ICT

Figure criminelle / Sexe	Nombre total de faits avec au moins 1 suspect identifié	Hommes	%	Femmes	%
Fraude de cartes de paiements	2	1	50,0%	1	50,0%
Phishing	1	1	100,0%		
Total	PA	PA	PA	PA	PA

CRIMINALITE ENREGISTREE: SUSPECTS



FC Autre

Figure criminelle / Sexe	Nombre total de faits avec au moins 1 suspect identifié	Hommes	%	Femmes	%
Violence contre les métiers d'intérêt général	1			1	100,0%
Dégradation de voiture	2	2	100,0%		
Total	PA	PA	PA	PA	PA

PH Violence intrafamiliale (VIF)

Figure criminelle / Sexe	Nombre total de faits avec au moins 1 suspect identifié	Hommes	%	Femmes	%
VIF: physique, dans le couple	10	7	70,0%	6	60,0%
VIF: physique, envers des descendants	2	1	50,0%	1	50,0%
VIF: physique, envers d'autres membres	2	1	50,0%	2	100,0%
VIF: sexuelle, envers des descendants	1	1	100,0%		
VIF: psychique, dans le couple	3	3	100,0%		
VIF: psychique, envers des descendants	2	2	100,0%		
VIF: économique, dans le couple	5	5	100,0%		
VIF: économique, envers des descendants	2	2	100,0%		
Total	PA	PA	PA	PA	PA

PH Hormones et dopage

Figure criminelle / Sexe	Nombre total de faits avec au moins 1 suspect identifié	Hommes	%
Dopage humain	2	2	100,0%
Total	PA	PA	PA

CRIMINALITE ENREGISTREE: SUSPECTS



PH Drogues

Figure criminelle / Sexe	Nombre total de faits avec au moins 1 suspect identifié	Hommes	%	Femmes	%
Vente de cocaïne	1	1	100,0%	1	100,0%
Vente de drogues synthétiques	2	2	100,0%	1	50,0%
Vente de cannabis en grande quantité	1	1	100,0%	1	100,0%
Vente-traffic d héroïne	1	1	100,0%	1	100,0%
Total	PA	PA	PA	PA	PA

PH Violence dans l'espace public

Figure criminelle / Sexe	Nombre total de faits avec au moins 1 suspect identifié	Hommes	%	Femmes	%
Violence physique (voie publique)	2	2	100,0%		
Violence physique (autre endroit public)	1	1	100,0%		
Violence physique (endroit accessible au public)	3	3	100,0%	1	33,3%
Violence psychique (voie publique)	1	1	100,0%		
Violence psychique (endroit accessible au public)	1			1	100,0%
Vol avec violence sans arme (voie publique)	2	2	100,0%		
Total	PA	PA	PA	PA	PA

PH Autre

Figure criminelle / Sexe	Nombre total de faits avec au moins 1 suspect identifié	Hommes	%	Femmes	%
Cyberharcèlement	2	1	50,0%	1	50,0%
Fraude à l'identité	2	2	100,0%	1	50,0%
Total	PA	PA	PA	PA	PA





1.3. Nombre d'infractions selon l'âge des suspects identifiés (par catégorie principale)

Étant donné que, tant un suspect identifié mineur qu'un suspect identifié majeur peuvent être impliqués lors d'un même fait, il est possible que la somme des colonnes «Mineur» et «Majeur» soit supérieure à la valeur de la colonne «Total...» (voir également la note méthodologique)

Schoten

2023

Catégorie principale / Âge	Nombre total de faits avec au moins 1 suspect identifié	Mineur	%	Majeur	%
Vol et extorsion	53	11	20,8%	44	83,0%
Drogues	26	2	7,7%	25	96,2%
Législation sur les étrangers	25	2	8,0%	23	92,0%
Infr. contre l'intégrité physique	24	3	12,5%	21	87,5%
Registre de population	24			24	100,0%
Ivresse et alcool	13			13	100,0%
Infr. contre autres valeurs morales et sentiments	11	1	9,1%	10	90,9%
Armes et explosifs	10	1	10,0%	9	90,0%
Fraude	10			10	100,0%
Dégradation de la propriété	7	1	14,3%	6	85,7%
Infr. contre la sécurité publique	7			7	100,0%
Protection de la jeunesse	7	6	85,7%	1	14,3%
Criminalité informatique	6			6	100,0%
Environnement	5			5	100,0%
Hormones et dopage	2			2	100,0%
Infr. contre la foi publique	2			2	100,0%
Infr. contre l'autorité publique	2			2	100,0%
Autres lois spéciales	1			1	100,0%
Code pénal social	1			1	100,0%
Infr. contre les mœurs	1			1	100,0%
Protection de la personne	1			1	100,0%
Total	238	27	11,3%	214	89,9%



1.4. Nombre d'infractions selon l'âge des suspects identifiés (par figure criminelle)

Étant donné que, tant un suspect identifié mineur qu'un suspect identifié majeur peuvent être impliqués lors d'un même fait, il est possible que la somme des colonnes «Mineur» et «Majeur» soit supérieure à la valeur de la colonne «Total...» (voir également la note méthodologique)

Schoten

2023

FC Cambriolage

Figure criminelle / Âge	Nombre total de faits avec au moins 1 suspect identifié	Majeur	%
Cambriolage dans habitation	2	2	100,0%
Cambriolage dans bâtiment (total)	2	2	100,0%
Total	PA	PA	PA

FC Vol autre

Figure criminelle / Âge	Nombre total de faits avec au moins 1 suspect identifié	Mineur	%	Majeur	%
Vol avec violence sans arme	3	3	100,0%	2	66,7%
Vol à l'étalage	44	8	18,2%	36	81,8%
Total	PA	PA	PA	PA	PA

Criminalité ICT

Figure criminelle / Âge	Nombre total de faits avec au moins 1 suspect identifié	Majeur	%
Fraude de cartes de paiements	2	2	100,0%
Phishing	1	1	100,0%
Total	PA	PA	PA

CRIMINALITE ENREGISTREE: SUSPECTS



FC Autre

Figure criminelle / Âge	Nombre total de faits avec au moins 1 suspect identifié	Mineur	%	Majeur	%
Violence contre les métiers d'intérêt général	1	1	100,0%		
Dégradation de voiture	2			2	100,0%
Total	PA	PA	PA	PA	PA

PH Violence intrafamiliale (VIF)

Figure criminelle / Âge	Nombre total de faits avec au moins 1 suspect identifié	Majeur	%
VIF: physique, dans le couple	10	10	100,0%
VIF: physique, envers des descendants	2	2	100,0%
VIF: physique, envers d'autres membres	2	2	100,0%
VIF: sexuelle, envers des descendants	1	1	100,0%
VIF: psychique, dans le couple	3	3	100,0%
VIF: psychique, envers des descendants	2	2	100,0%
VIF: économique, dans le couple	5	5	100,0%
VIF: économique, envers des descendants	2	2	100,0%
Total	PA	PA	PA

PH Hormones et dopage

Figure criminelle / Âge	Nombre total de faits avec au moins 1 suspect identifié	Majeur	%
Dopage humain	2	2	100,0%
Total	PA	PA	PA

PH Drogues

Figure criminelle / Âge	Nombre total de faits avec au moins 1 suspect identifié	Majeur	%
Vente de cocaïne	1	1	100,0%
Vente de drogues synthétiques	2	2	100,0%
Vente de cannabis en grande quantité	1	1	100,0%
Vente-traffic d'héroïne	1	1	100,0%
Total	PA	PA	PA

CRIMINALITE ENREGISTREE: SUSPECTS



PH Violence dans l'espace public

Figure criminelle / Âge	Nombre total de faits avec au moins 1 suspect identifié	Mineur	%	Majeur	%
Violence physique (voie publique)	2			2	100,0%
Violence physique (autre endroit public)	1			1	100,0%
Violence physique (endroit accessible au public)	3			3	100,0%
Violence psychique (voie publique)	1			1	100,0%
Violence psychique (endroit accessible au public)	1			1	100,0%
Vol avec violence sans arme (voie publique)	2	2	100,0%	1	50,0%
Total	PA	PA	PA	PA	PA

PH Autre

Figure criminelle / Âge	Nombre total de faits avec au moins 1 suspect identifié	Majeur	%
Cyberharcèlement	2	2	100,0%
Fraude à l'identité	2	2	100,0%
Total	PA	PA	PA



Partie 2: Niveau SUSPECTS-FAIT (comptage du nombre de combinaisons suspect-fait)

2.1. Nombre de suspects-fait selon le sexe des suspects identifiés (TOP 5 des catégories principales)

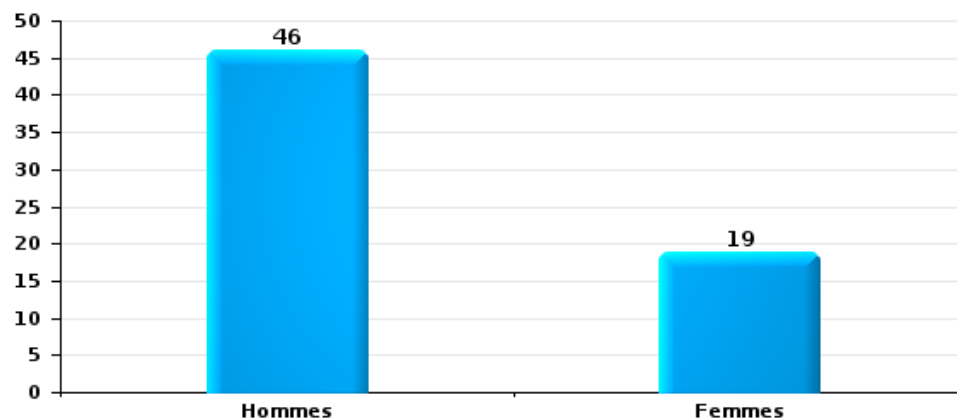
Lorsqu'un même suspect a commis plusieurs faits durant la période considérée, il est aussi comptabilisé plusieurs fois (voir également la note méthodologique)

Schoten

2023

Vol et extorsion

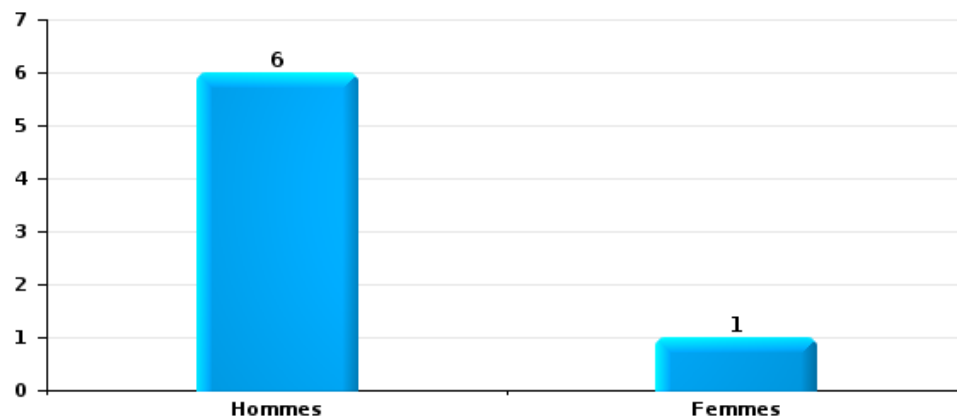
Nombre de suspects-fait selon le sexe





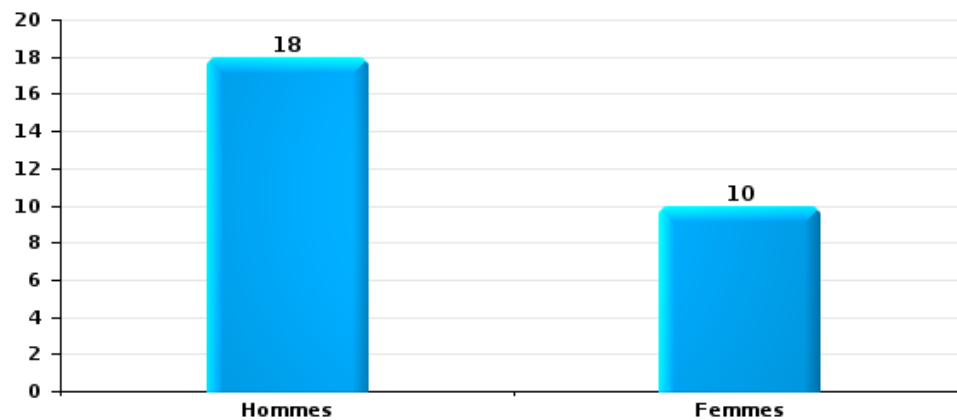
Dégradation de la propriété

Nombre de suspects-fait selon le sexe



Infr. contre l'intégrité physique

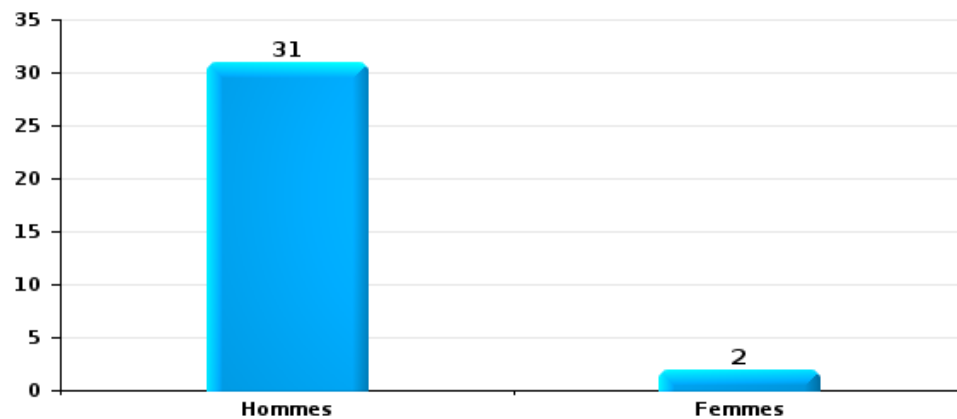
Nombre de suspects-fait selon le sexe





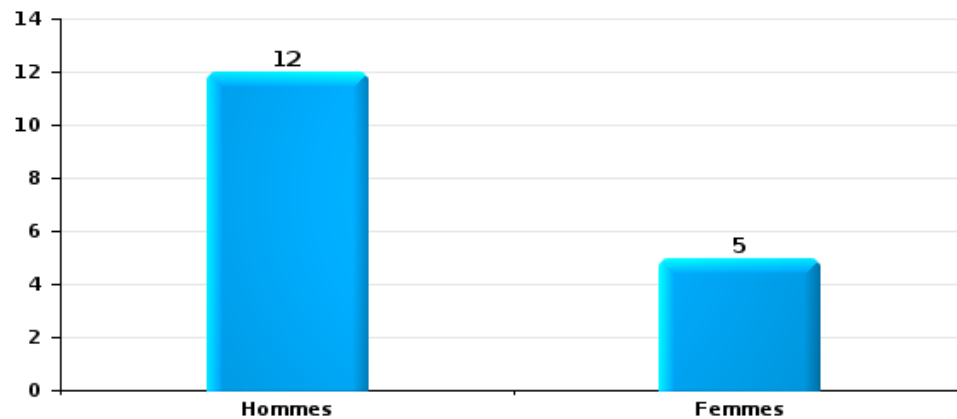
Drogues

Nombre de suspects-fait selon le sexe



Fraude

Nombre de suspects-fait selon le sexe





2.2. Nombre de suspects-fait selon le sexe des suspects identifiés (TOP 5 des figures criminelles)

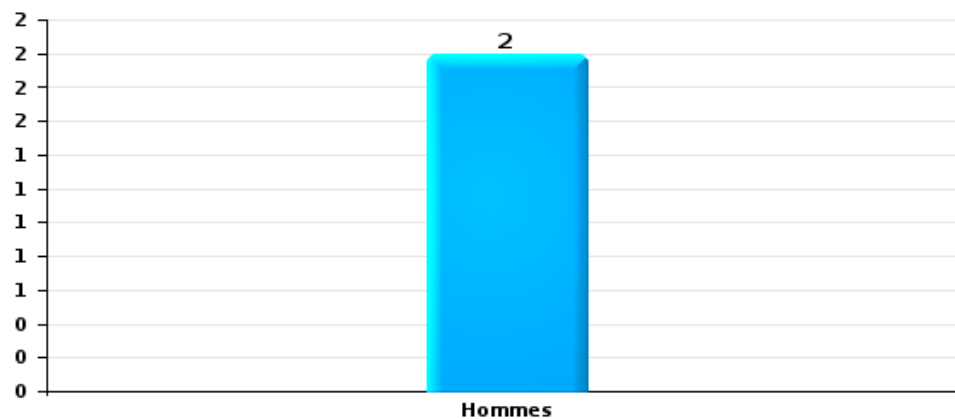
Lorsqu'un même suspect a commis plusieurs faits durant la période considérée, il est aussi comptabilisé plusieurs fois (voir également la note méthodologique)

Schoten

2023

Cambriolage dans bâtiment (total)

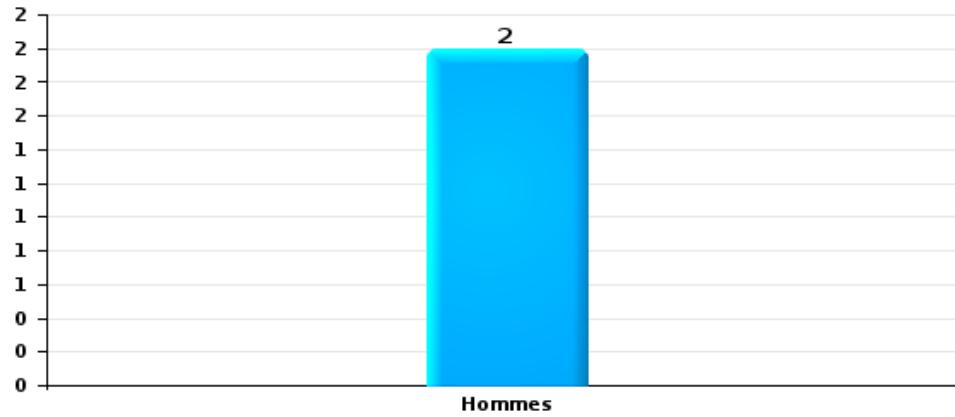
Nombre de suspects-fait selon le sexe





Dégradation de voiture

Nombre de suspects-fait selon le sexe





2.3. Nombre de suspects-fait selon l'âge des suspects identifiés (TOP 5 des catégories principales)

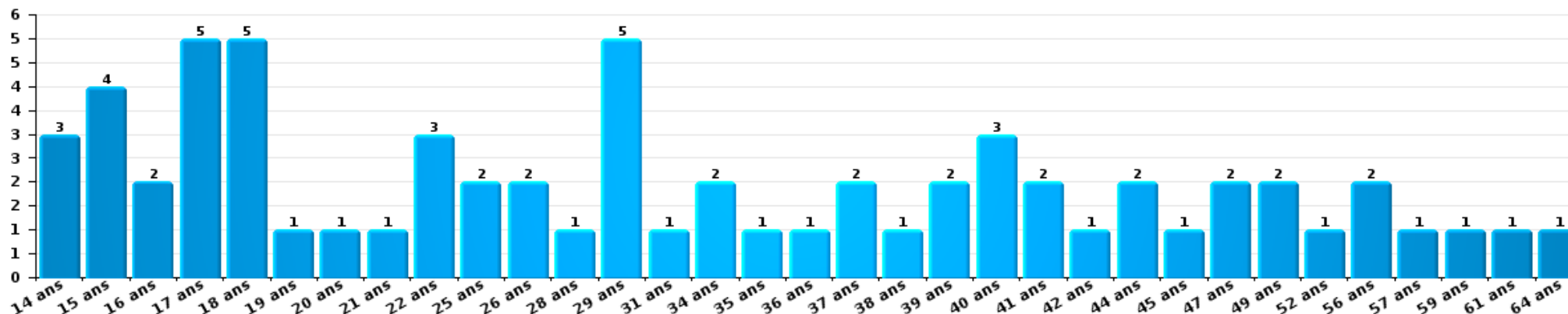
1) Lorsqu'un même suspect a commis plusieurs faits durant la période considérée, il est aussi comptabilisé plusieurs fois, qu'il ait le même âge ou non – 2) Les suspects au-dessous de 14 ans et à partir de 90 ans ne sont pas repris dans le tableau (voir également la note méthodologique)

Schoten

2023

Vol et extorsion

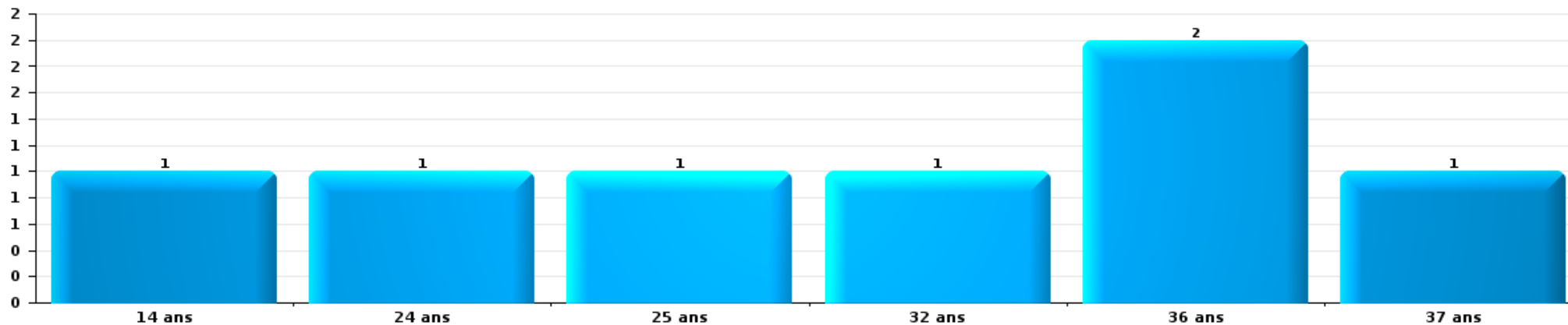
Nombre de suspects-fait par âge (chronologique)





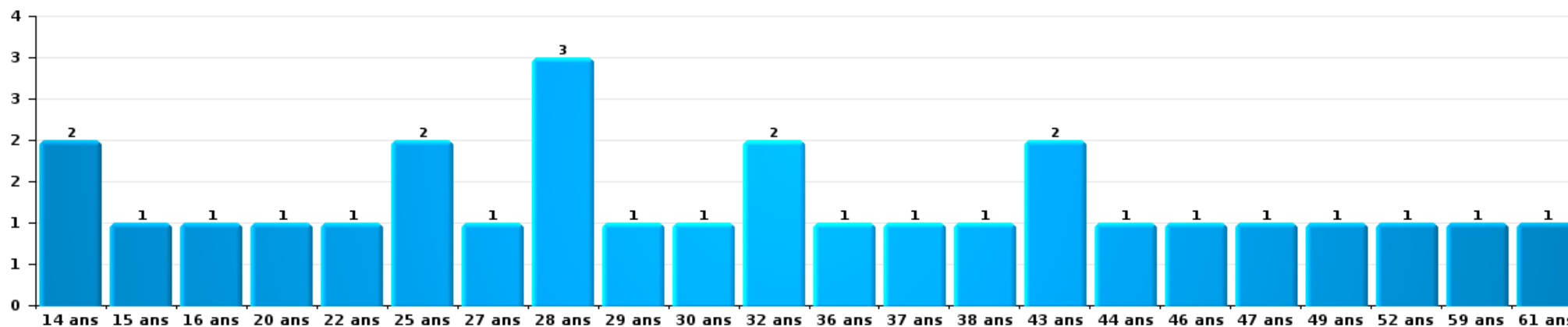
Dégradation de la propriété

Nombre de suspects-fait par âge (chronologique)



Infr. contre l'intégrité physique

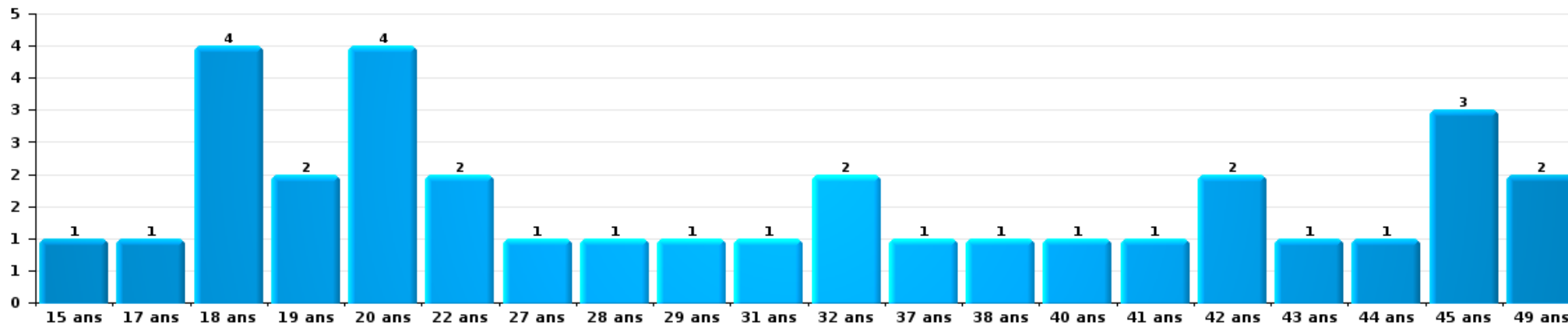
Nombre de suspects-fait par âge (chronologique)





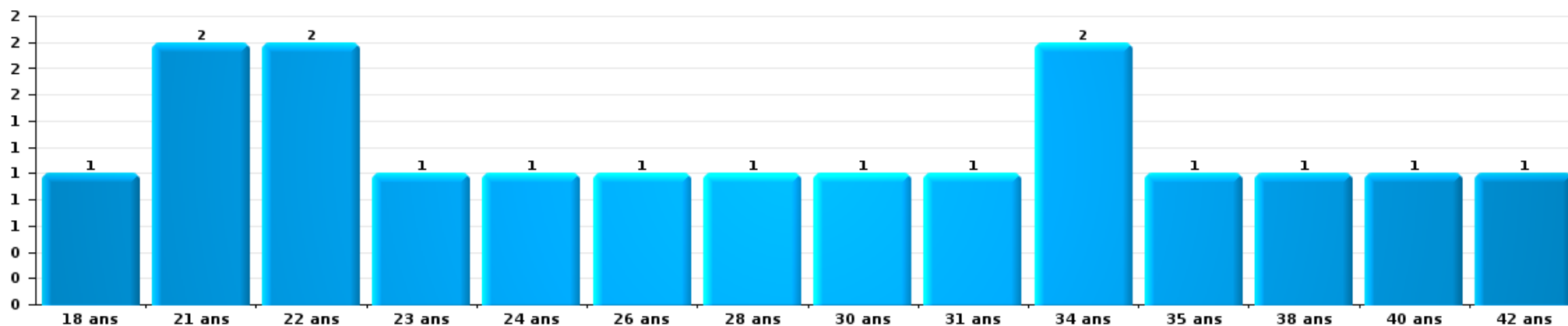
Drogues

Nombre de suspects-fait par âge (chronologique)



Fraude

Nombre de suspects-fait par âge (chronologique)





2.4. Nombre de suspects-fait selon l'âge des suspects identifiés (TOP 5 des figures criminelles)


1) Lorsqu'un même suspect a commis plusieurs faits durant la période considérée, il est aussi comptabilisé plusieurs fois, qu'il ait le même âge ou non – 2) Les suspects au-dessous de 14 ans et à partir de 90 ans ne sont pas repris dans le tableau (voir également la note méthodologique)

Schoten

2023

Cambriolage dans bâtiment (total)

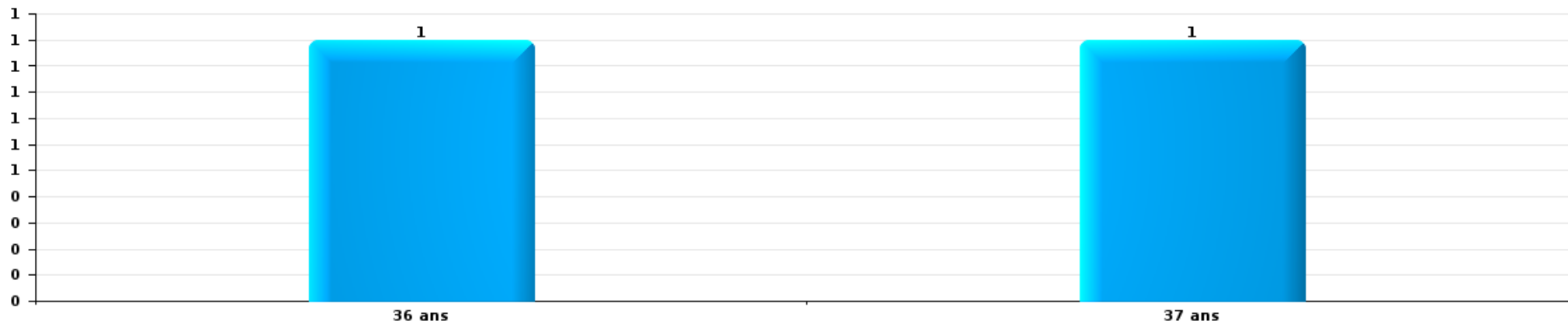
Nombre de suspects-fait par âge (chronologique)





Dégradation de voiture

Nombre de suspects-fait par âge (chronologique)



STATISTIQUES POLICIERES DE CRIMINALITE

LIEU DE PERPETRATION: COMMUNE

Schoten

***ANNEXE I: DETAIL PAR CATEGORIE DE DELIT
CODE PENAL***

Schoten

Infraction Code pénal

Infr. contre l'intégrité physique

			2000	2013	2014	2015	2016	2017	2018	2019	2020	2021	2022	2023
Assassinat	Empoisonnement (assassinat)	Tent.									1			
	Suite à incendie volontaire / explosion	Tent.		1										
	Autres	Tent.				1	1	1	2	1	1	1	1	
		Sous-total		1	1	1	1	1	2	1	2	1	1	1
Meurtre	Parricide (meurtre)	Tent.											1	
	Infanticide (meurtre)	Tent.	1											
	Empoisonnement (meurtre)	Tent.							1					
	Autres	Tent.	1	2	3	3	3	2	5	3	4	6	11	
	Sous-total		2	2	3	3	3	2	6	3	4	6	12	
Torture et maltraitance	Traitement inhumain	Acc.										1		
	Traitement dégradant	Acc.	1								2			
		Sous-total	1								2	1		
Coups et/ou blessures vol. en sphère familiale	Entre partenaires ou ex-partenaires	Inc.	3											
		Acc.	16	60	68	68	84	65	83	55	63	51	72	17
	Lors d'un différend familial en général	Inc.	1											
		Acc.	22											
	Par les parents envers un mineur	Acc.	2	2	4	6	5	5	9	1	3	7	6	4
	Par les parents envers personne vulnérable	Acc.										1		
	Envers les parents	Acc.	1	3	4	7	3	8	11	7	4	6	7	
Envers d'autres ascendants directs ou collatéraux	Acc.		1	3	10	5	8	4	4	4	6	7	9	1
	Sous-total		45	66	79	91	97	86	107	67	76	72	94	22
Coups et/ou blessures vol. hors sphère familiale	Bagarres (=coups réciproques)	Acc.	24	23	23	17	43	38	22	28	22	20	30	4
	Coups envers fonctionnaire de police	Acc.	1	2	2	1	2	1	1	4	2	3	4	
	Envers un mineur par une pers. ayant autorité	Acc.	1	3	6	2	4	4	2	5	2		2	
		Inc.	1											
	Envers un mineur qualité de l'auteur inconnue	Acc.	4	7	5	9	5	6	12	10	4	6	7	1
		Tent.	1											
	Envers pers. vulnérable (qualité auteur inconnue)	Acc.		1					1					1
	Envers un mineur par cohabitant sans rel. Autorité	Acc.												1
	Coups envers personnel transport public	Acc.			1	1	1		1	1				1
	Coups envers personnel autre service public	Acc.				1			1		1			1
	Coups envers profession médicale	Acc.											1	1
	Coups envers personnel institut d'enseignement	Acc.				1	2	6	3	3				2
Non spécifié	Acc.	57	47	62	46	56	75	55	54	32	56	48	10	
	Sous-total		89	83	99	78	113	130	98	105	63	86	98	20
Abstention coupable	Acc.		3						1				1	
	Sous-total		3						1				1	

Infr. contre l'intégrité physique

			2000	2013	2014	2015	2016	2017	2018	2019	2020	2021	2022	2023
Autres infr. volontaires. c/ l'intégrité phys.	Privation de soins à enfant ou personne vulnérable	Acc.					1			1				
	Délaissement d'enfant ou personne vulnérable	Acc.		3							1			
	Abandon d'enfant dans le besoin	Acc.										1		
	Administration substances nuisibles	Acc.							1		3			1
	Entrave méchante à la circulation	Acc.	2		1	2		1	1	1	1	1	2	
	Voies de faits et violences légères	Acc.	11	13	10	3	5	10	12	16	22	5	12	7
	Sous-total		13	16	11	5	6	11	14	18	27	8	12	8
Infr. involontaires contre l'intégrité physique	Homicides involontaires	Acc.					1			1	1		1	
	Coups et/ou blessures involontaires	Acc.	9	4	3	4	3	1	1	4	1		1	
	Abstention d'entretien enfant/personne vulnérable	Acc.								1			1	
	Morsure de chien	Acc.	1	3				2	7	3	4	10	3	1
	Sous-total		10	7	3	4	4	3	8	9	6	10	6	1
	Total		160	178	195	182	224	233	236	203	180	184	224	51

Infr. contre la liberté individuelle

		2000	2013	2014	2015	2016	2017	2018	2019	2020	2021	2022	2023
Prise d'otages	Tent.					1							
	Sous-total					1							
Enlèvement de mineur ou personne vulnérable	Enlèvement parental	Acc.	1	2				1	1		1		
		Tent.	1				1						
	Autre enlèvement	Acc.	2										
		Tent.		2									
Sous-total		2	4	2			1	1	1		1		
Détenition par un particulier	Acc.	1	1	1	2	1	2	2	4	4	4	2	
	Sous-total	1	1	1	2	1	2	2	4	4	4	2	
Total		3	5	3	1	3	2	3	3	4	5	2	

Infr. contre les mœurs

			2000	2013	2014	2015	2016	2017	2018	2019	2020	2021	2022	2023
Viol n'ayant pas causé la mort	Victime < 10a	Acc.	2	4	2	1	4		4	1	1	2		
	Victime 10a - 14a	Acc.		1	1		2			1	2			
	Victime 14a - 16a	Acc.				2	1	1		2	3		2	
	Victime 16a - 18a	Acc.		1	1	2	1	1		1		1		
	Victime majeure	Tent.		7			4	3	3	1	3	5		
		Acc.								1			1	
	Victime âge inconnu	Acc.											1	
	Sous-total		2	13	4	5	12	5	7	7	9	9	3	
Viol avec conséquence inconnue		Acc.	4											
		Tent.	1											
		Sous-total	5											
Viol n'ayant pas causé la mort (nvCPS)	Victime < 16a	Acc.											2	1
	Victime 16a - 18a	Acc.											1	1
	Victime majeure	Acc.											2	2
		Sous-total											5	4
Attentat à la pudeur avec violence / menace	Victime < 16a	Acc.	1		2		2	1	2		2		1	
	Victime 16a - 18a	Acc.		1								1		
		Acc.		4	1	2	1	3	4	3	1	4	1	
	Victime majeure	Tent.								1				
	Sous-total	1	5	3	2	3	4	6	4	4	3	5	2	
Attentat à la pudeur sans violence / menace	Victime < 16a	Acc.	1	13	6	7	3	1	3	3	5	4	1	
	Victime 16a - 18a	Acc.		1	1	1	1						1	
	Victime âge inconnu	Acc.		1	2	2		2	1	2	2			
		Sous-total	1	15	9	10	4	3	4	4	5	7	4	2
Attentat à la pudeur non spécifié		Acc.	7			1	1							
		Sous-total	7			1	1							
Atteinte intégrité sexuelle sans mort (nvCPS)	Victime < 16a	Acc.											4	1
	Victime 16a - 18a	Acc.											1	
	Victime majeure	Acc.											4	
		Sous-total											9	1
Pornographie infantine	Détention	Acc.		5	3		1		3	3	2	6		
	Distribution	Acc.		2	3	1	2	7	3	7	3	6	1	
	Accès pornographie infantine via technologie	Acc.								1	1	3		
		Sous-total		7	6	1	3	7	6	11	6	15	1	
Pornographie		Acc.				1				1		1		
		Sous-total				1				1		1		

Infr. contre les mœurs

			2000	2013	2014	2015	2016	2017	2018	2019	2020	2021	2022	2023
Incitation à la débauche	Victime mineure	Acc.		1			1		2	1	2	3	1	
		Tent.			1									
	Victime majeure	Acc.					1							
	Age victime inconnu	Acc.			1				1	1				
	Autre publicité pour débauche	Acc.						1						
	Non spécifié	Acc.	4											
	Sous-total		4	1	2		1	2	3	2	2	3	1	
Exploitation de la débauche d'autrui	Victime mineure	Acc.		1										
	Victime majeure	Acc.								2		2	5	
	Age victime inconnu	Acc.											1	
		Sous-total		1						2		2	6	
Outrage public aux bonnes mœurs	Actions (exhibitionnisme, etc.)	Acc.	12	3	3	3	3	5	2	3		6	3	
	Ecrits, images, objets	Acc.		1	1		2	3	2	2	3	4	1	
	Exhibitionnisme (nvCPS)	Acc.												1
	Non spécifié	Acc.	1											
		Sous-total	13	4	4	3	5	8	4	5	3	10	4	1
Voyeurisme	Observation/enregistrement de nudité ou intimité	Acc.		1		1	2		1			2	1	
	Diffusion enregistrement nudité ou intimité	Acc.							3	1	2	2		
		Sous-total		1		1	2		4	1	2	4	1	
Voyeurisme direct (nvCPS)	Victime < 16a	Acc.											1	
		Sous-total											1	
Diffusion de contenu à caractère sexuel (nvCPS)	Victime < 16a	Acc.									1			1
		Sous-total									1			1
Diffusion contenu sex. but méchant/lucrat. (nvCPS)	Victime < 16a	Acc.											1	1
	Victime 16a - 18a	Tent.												1
	Victime majeure	Acc.											4	
		Sous-total											5	2
Grooming (contact par ICT avec mineur < 16 ans)		Acc.				3	1					2		
		Sous-total				3	1					2		
Images d'abus sexuels de mineurs (nvCPS)	Accès à images abus sexuels de mineurs (nvCPS)	Acc.											1	
		Sous-total											1	
	Total		33	47	28	23	35	30	34	38	33	55	41	9

Infr. contre autres valeurs morales et sentiments

			2000	2013	2014	2015	2016	2017	2018	2019	2020	2021	2022	2023
Harcèlement	Harcèlement par téléphone (OLD)	Acc.	6											
		Acc.	1	51	34	39	35	36	42	43	63	62	56	17
	Sous-total	7	51	34	39	35	36	42	43	63	62	56	17	
Violation du secret professionnel		Acc.		1					3	2				
		Sous-total		1					3	2				
Atteinte à l'honneur	Calomnie et diffamation	Acc.	7	7	9	12	3	13	14	10	10	9	6	1
		Acc.					1	1	2		1	1		
	Imputation calomnieuse	Acc.		1	2			1				1		
	Divulgation méchante	Acc.									2			
	Injures (Délit)	Inc.	1											
		Acc.		6	4	5	1	2	2		2		1	
	Sous-total	8	14	13	19	4	16	18	12	14	11	8	1	
Vie privée	Violation de domicile par un particulier	Inc.	1											
		Acc.	4	3	2	1	1	3	1	3	4	3	5	1
	Tent.		1											
	Violation du secret des lettres	Acc.	1	1	2	3	1						1	
	Sous-total	6	5	4	4	2	3	1	3	4	3	6	1	
Tapage nocturne		Acc.	6	1	2	5			1	1	5	3	4	
		Sous-total	6	1	2	5			1	1	5	3	4	
Violation de communication par particulier		Acc.							2	2				
		Sous-total							2	2				
Abus faiblesses de personnes		Acc.						1		1	2			
		Sous-total						1		1	2			
Vie privée moeurs: publication identité victime		Acc.											1	
		Sous-total											1	
Cyberlokkking (leurre de mineur par ICT)		Acc.					1	1	1				1	
		Sous-total					1	1	1				1	
Occupation bien d'autrui (squatter)	Pénétrer / occuper / séjourner (bien non habité)	Acc.											1	
		Sous-total											1	
		Total	27	72	53	67	42	57	68	64	88	80	76	19

Infr. relative au statut juridique de l'enfant

			2000	2013	2014	2015	2016	2017	2018	2019	2020	2021	2022	2023	
Non-représentation d'enfants	Par les parents	Inc.	1												
		Acc.	1		1			1							
		Sous-total	2		1			1							
		Total	2		1			1							

Vol et extorsion

			2000	2013	2014	2015	2016	2017	2018	2019	2020	2021	2022	2023
Vol avec circ. aggr.	Avec violence	Acc.	8	7	18	10	8	6	6	5	6	5	5	1
		Tent.	1	1	2	3		2	2	2				
	Sans violence	Acc.	64	247	264	206	254	215	164	174	121	89	183	33
		Tent.	21	68	74	98	67	63	60	48	51	43	70	9
Sous-total			94	323	358	317	329	284	232	229	180	137	258	43
Vol sans circ. aggr.	Avec violence	Acc.	3	9	7	9	7	7	4	7	1	6	6	1
		Tent.		3			1	4	1				1	
	Sans violence, Vol à la tire	Acc.	25	59	58	45	25	24	28	10	10	7	7	3
		Acc.		1		1	1	1	1		1	3	2	
	Sans violence, Vol d'usage	Acc.	2	18	10	12	27	9	16	13	8	12	21	3
		Inc.	84											
	Sans violence	Acc.	583	511	458	485	496	382	338	398	282	309	338	85
Tent.		10	14	7	7	13	8	4	11	7	7	8	5	
Sous-total			707	615	540	559	569	432	395	440	309	344	383	97
Vol non spécifié		Acc.	330	2	3		2	1			1		2	
		Tent.	116											
	Sous-total	446	2	3		2	1			1		2		
Extorsion		Acc.	2	4	2	7	7	4	9	7	9	7	5	2
		Tent.	1	7	3	4	5	1	2	4	4	3	3	1
	Sous-total	3	11	5	11	12	5	11	11	11	13	10	8	3
Total			1.250	951	906	887	912	722	638	680	503	491	651	143

Fraude

			2000	2013	2014	2015	2016	2017	2018	2019	2020	2021	2022	2023
Blanchiment d'argent	Acc.	1	1	1	2	2	7	24	17	27	20	5	2	
	Tent.							1						
	Sous-total	1	1	1	2	2	7	25	17	27	20	5	2	
Recel	Recel simple	Acc.	5	2	5		2	1	2		1		1	1
	Recel qualifié	Acc.		1										
	Non spécifié	Acc.	4	1										
	Sous-total	9	4	5		2	1	2		1		1	1	
Grivèlerie	Carburant / lubrifiant	Acc.	4		2			1						
	Boissons et aliments	Acc.			1	2		1	1	1		1		
	Voiture de location	Acc.	4	3	2	4	3	9	4	8	4	6	1	
	Logements	Acc.					1							
	Sous-total	8	3	5	5	5	11	5	9	5	6	2	1	
Détournement et destruction frauduleuse	Cel frauduleux	Inc.	1											
		Acc.	3	83	88	100	114	134	102	18	5	8	5	1
	D'argent, de papiers, etc.	Inc.	1											
		Acc.					1		1					1
	D'objets saisis	Acc.		1	2			1	2			1		
		Tent.		1										
	De biens mobiliers des époux	Acc.					1				1			
	D'héritage	Acc.								1				
Non spécifié	Acc.	5			2	1	2	3						
Sous-total	10	85	90	102	117	137	108	19	6	9	5	2		
Escoquerie	Fraude par internet	Acc.		30	22	35	51	32	62	76	105	122	78	29
		Tent.		14	6	20	4	12	17	8	5	10	5	2
	Escoquerie sans internet	Acc.		26	24	23	30	21	19	24	16	14	25	7
		Tent.		4	12	4	3	11	6	6	1	3	4	
	Non spécifié	Acc.	18											
		Tent.	7											
Sous-total	25	74	64	82	88	76	104	114	127	149	112	38		
Tromperie	Marchandises vendues / travail fourni	Acc.	1		1									
Sous-total	1	1	1											
Abus de confiance et infr. apparentées	Abus de confiance	Acc.	19	30	22	28	23	18	23	29	15	15	19	8
		Tent.				1								
	Abus des faiblesses	Acc.			1			1	1			2	1	1
Sous-total	19	30	23	29	23	19	24	29	29	15	17	20	9	
Abus de biens sociaux	Par des sociétés	Acc.		1										
	Non spécifié	Acc.							1					
	Sous-total	1	1					1						
Infr. liées à l'insolvabilité	Par des tiers	Acc.						3			2			
	Par le débiteur	Acc.		2		2	9	7	1	6	5	1	5	1
	Non spécifié	Acc.						1	1	1	1	1		
	Sous-total	2	2	2	9	11	2	7	8	2	5	1	1	

Fraude

		2000	2013	2014	2015	2016	2017	2018	2019	2020	2021	2022	2023
Insolvabilité frauduleuse	Acc.					1	1	2	1		1		
	Sous-total					1	1	2	1		1		
Chèques sans provision	Acc.	5			1								
	Sous-total	5			1								
	Total	78	200	189	223	247	263	273	196	189	204	150	54

Dégradation de la propriété

			2000	2013	2014	2015	2016	2017	2018	2019	2020	2021	2022	2023
Incendie volontaire	Dans lieu habité (de jour)	Acc.		1	1			1						
	Dans lieu habité (de nuit)	Acc.			1	1	1		1		2			
		Tent.						1	1	1				
	Dans un autre lieu (de jour)	Acc.	2	4	4	1	1	2		1		2	1	
		Tent.			1									
	Dans un autre lieu (de nuit)	Acc.	3	2	2	4	1	2	1			2	3	
		Acc.			2	1							1	
	Dans un autre lieu (moment indéterminé)	Tent.	1								1			
	Acc.	6												
	Non spécifié	Tent.	1											
		Sous-total	13	7	11	7	3	6	3	2	3	4	5	
Destruction par explosion volontaire	Dans lieu habité (de nuit)	Acc.	1											
		Tent.			1									
		Sous-total	1		1									
Incendie involontaire		Acc.	10	10	10	14	18	16	15	6	8	5	9	2
		Sous-total	10	10	10	14	18	16	15	6	8	5	9	2
Destruction, dénaturation, dégradation	Avec circ. aggr.	Acc.	2	3	2	2	1			2		3	1	
	Non spécifié	Acc.	115											
		Sous-total	117	3	2	2	1			2		3	1	
Vandalisme	Sur véhicules	Acc.	44	178	125	138	139	99	120	87	94	93	99	24
	Sur autres biens mobiliers	Acc.	70	21	24	16	15	16	18	22	24	23	21	1
	Graffitis	Acc.	2	6	4	22	2	11	15	8	10		6	1
	Autres détériorations sur biens immobiliers	Acc.	13	77	99	99	71	74	64	50	47	45	71	10
		Tent.	1					1						
	Dégradation de clôture	Acc.		2	5	4	5	3	2	2	4	1	3	
		Sous-total	130	284	257	279	232	204	219	169	179	162	200	36
		Total	271	304	281	302	254	226	237	179	190	174	215	38

Infr. contre la Sécurité de l'Etat

		2000	2013	2014	2015	2016	2017	2018	2019	2020	2021	2022	2023
Sûreté intérieure de l'Etat	Acc.						1						
	Sous-total						1						
Terrorisme	Groupe terroriste	Acc.				2	1						
	Sous-total					2	1						
	Total					2	2						

FPF/DGR/DR1/BIPOL - Statistiques policières de criminalité (date de clôture: 22/09/2023)
 Les données pour les années 2001 jusqu'à 2012 ne sont plus publiées mais restent disponibles sur demande auprès du service BIPOL.
 Les données pour 2023 ne concernent que le 1er trimestre.

Infr. contre la sécurité publique

		2000	2013	2014	2015	2016	2017	2018	2019	2020	2021	2022	2023	
Organisation criminelle	Acc.		1	2		2	10	3	3	3	2	2	1	
	Sous-total		1	2		2	10	3	3	3	2	2	1	
Association de malfaiteurs	Acc.	2	12	7	6	4	7	5	9	4	5	6	3	
	Sous-total	2	12	7	6	4	7	5	9	4	5	6	3	
Evasion de prisonniers	Non-entrée de congé	Acc.			1									
	Non-respect surveillance électronique	Acc.	6	1	2			3	1	4		1	1	
	Non spécifié	Acc.									1	1		
	Sous-total		6	1	3			3	1	4	1	2	1	
Menaces	Menace d'attentat	Acc.	2				1			2	1	1		
	Verbales	Inc.												
		Acc.	4	23	35	26	26	28	31	41	24	35	33	9
	Ecrites	Inc.	1											
		Acc.	6	21	13	12	13	16	13	18	25	17	22	2
	Par gestes, emblèmes	Inc.	1											
		Acc.	4	10	16	9	8	10	12	14	10	15	12	7
	Alerte à la bombe	Acc.	1	2	2	2	3		1			2	6	
Non spécifié	Acc.	11												
	Sous-total	79	58	66	49	50	55	57	73	61	70	74	18	
	Total	81	77	76	58	56	72	68	86	72	78	84	23	

Infr. contre l'autorité publique

		2000	2013	2014	2015	2016	2017	2018	2019	2020	2021	2022	2023
Violence c/ personnes investies autorité publique	Acc.			3								3	
	Sous-total			3								3	
Rébellion	Rébellion armée	Acc.	2	2	1	4	2	3	1	2	3	1	
	Rébellion non armée	Acc.	11	13	5	5	10	14	13	10	12	12	2
	Non spécifié	Acc.											
	Sous-total	16	13	15	6	9	12	17	14	12	15	13	2
Outrages	Acc.	2	2	4	5	2	3	6	8	5	9	5	
	Sous-total	2	2	4	5	2	3	6	8	5	9	5	
Refus de coopération (informatique et télécom)	Acc.					1						1	
	Sous-total					1						1	
Autres infractions	Bris de scellés	Acc.		1					1				1
	Industrie, commerce et enchères publiques	Acc.	1										
	Sous-total		1	1					1				1
	Total	18	16	23	11	12	15	23	23	17	24	22	3

Infr. contre la foi publique

			2000	2013	2014	2015	2016	2017	2018	2019	2020	2021	2022	2023
Faux en écritures	Faux en écritures	Acc.	14	9	14	24	8	7	18	11	11	8	11	3
	Usage de faux en écrit. et écrit. falsifiées	Inc.	1											
		Acc.		3	4	6		3	2	3	5	2		
		Sous-total	15	12	18	30	8	10	20	14	16	10	11	4
Usurpation	De fonctions	Acc.		1	1	2	1	2	3	3	1	1	1	
	De titres	Acc.				2			1	1				
	De costumes, de décorations, etc.	Acc.				1								
	De nom	Acc.	1	5	2	6	6	7	6	6	11	9	9	5
		Sous-total	1	6	3	11	7	9	10	10	12	10	10	5
Contrefaçon / falsification	Contrefaçon	Acc.		2	2	2		1		1			1	
	Falsification	Acc.	1					1	1				1	1
	Non spécifié	Acc.				1								
		Sous-total	1	2	2	3		2	1	1			2	1
Fausses monnaies	Emission	Acc.		1	1	5	2	2	1	7	5	1		
	Non spécifié	Acc.	1							1		1		
	Autres	Acc.	2					1	2	1	2	1		
		Sous-total	3	1	1	5	2	3	3	9	7	3		
Faux en justice	Faux témoignage	Acc.										1		
	Fausses déclarations	Acc.		1	1	1	1	2		1	5		2	
		Sous-total		1	1	1	1	2		1	5	1	2	
		Total	20	22	25	50	18	26	34	35	40	24	25	10



Schoten

Infraction Code pénal

Infr. contre la famille

	2000	2013	2014	2015	2016	2017	2018	2019	2020	2021	2022	2023
Bigamie		1										
Acc.		1										
Sous-total		1										
Abandon de famille	1	5	1	1	1	1	2	1	7	3	6	
Acc.	1	5	1	1	1	1	2	1	7	3	6	
Sous-total	1	5	1	1	1	1	2	1	7	3	6	
Refus du droit aux relations personnelles	1											
Inc.	1											
Acc.	23	33	25	15	32	27	27	29	20	22	32	8
Sous-total	24	33	25	15	32	27	27	29	20	22	32	8
Non-acquittement pension alimentaire	3	6	5	4	3	2	5	2	1	2		1
Acc.	3	6	5	4	3	2	5	2	1	2		1
Sous-total	3	6	5	4	3	2	5	2	1	2		1
Total	28	45	31	20	36	30	34	32	28	27	38	9

Criminalité informatique

	2000	2013	2014	2015	2016	2017	2018	2019	2020	2021	2022	2023
Hacking		7	8	7	9	18	24	18	20	16	21	7
Acc.		7	8	7	9	18	24	18	20	16	21	7
Sous-total		7	8	7	9	18	24	18	20	16	21	7
Faux en informatique		1	3	5		3	7	11	4	6	3	2
Acc.		1	3	5		3	7	11	4	6	3	2
Tent.										1		
Sous-total		1	3	5		3	7	11	4	7	3	2
Fraude informatique		37	17	31	26	50	53	91	137	139	154	32
Acc.		37	17	31	26	50	53	91	137	139	154	32
Tent.		4	5	2	3	4	8	5	6	11	6	2
Sous-total		41	22	33	29	54	61	96	143	150	160	34
Sabotage		7	1	1	2	2		3		1	1	
Acc.		7	1	1	2	2		3		1	1	
Tent.		2										
Sous-total		9	1	1	2	2		3		1	1	
Total		58	34	46	40	77	92	128	167	174	185	43



Exercice illégal de l'autorité publique

	2000	2013	2014	2015	2016	2017	2018	2019	2020	2021	2022	2023
Corruption publique Tent.	1											
Sous-total	1											
Détention par fonctionnaire public Acc.								1				
Sous-total								1				
Total	1							1				

Marchand de sommeil

	2000	2013	2014	2015	2016	2017	2018	2019	2020	2021	2022	2023
Sans circ. aggr. Acc.		1								1		
Sous-total		1								1		
Total		1								1		

Traite des êtres humains

	2000	2013	2014	2015	2016	2017	2018	2019	2020	2021	2022	2023
Exploitation sexuelle Acc.						1		2	1			
Sous-total						1		2	1			
Exploitation économique Acc.								1				
Sous-total								1				
Crimes et délits forcés Acc.							1					
Sous-total							1					
Total						1	1	3	1			

Autres infractions Code pénal

	2000	2013	2014	2015	2016	2017	2018	2019	2020	2021	2022	2023
Acc.							1			1		
Sous-total							1			1		
Total							1			1		



Contravention Code pénal

		2000	2013	2014	2015	2016	2017	2018	2019	2020	2021	2022	2023
Destruction d'animaux (Contravention)	Acc.	1											
	Sous-total	1											
Autres contraventions CP	Acc.	19			1								
	Sous-total	19			1								
Total		20			1								

STATISTIQUES POLICIERES DE CRIMINALITE

LIEU DE PERPETRATION: COMMUNE

Schoten

***ANNEXE II: DETAIL PAR CATEGORIE DE DELIT
LOIS SPECIALES***



Schoten

Infraction Lois spéciales

Drogues

			2000	2013	2014	2015	2016	2017	2018	2019	2020	2021	2022	2023
Détention		Inc.	3											
		Acc.	41	52	55	81	126	127	105	92	151	90	69	23
		Sous-total	44	52	55	81	126	127	105	92	151	90	69	23
Usage	Usage en groupe	Inc.	2											
		Acc.	16											
	Usage individuel	Inc.	2											
		Acc.	33											
	Faciliter l'usage	Acc.		14	12	9	14	7	2	3	3	1	2	
	Incitation à l'usage	Acc.	1				2	1						
	Désordre, scandale ou danger dans un espace public	Acc.				5		1	2	6	3		2	1
	Non spécifié	Acc.	1											
	Sous-total	55	14	12	14	16	9	4	9	6	1	4	1	
Importation et exportation		Acc.	8	11	13	14	21	31	24	9	30	19	4	1
		Tent.								1				
		Sous-total	8	11	13	14	21	31	24	10	30	19	4	1
Fabrication		Acc.	1	5	3	6	4	5	7	6	4	5	7	
		Sous-total	1	5	3	6	4	5	7	6	4	5	7	
Commerce		Inc.	1											
		Acc.	14	20	20	18	24	17	18	21	26	23	22	6
		Sous-total	15	20	20	18	24	17	18	21	26	23	22	6
Autres		Acc.		1	1			2		2	2		2	
		Sous-total		1	1			2		2	2		2	
		Total	123	103	104	133	191	191	158	140	219	138	108	31



Législation sur les étrangers

		2000	2013	2014	2015	2016	2017	2018	2019	2020	2021	2022	2023
Transmigration illégale	Mariages simulés/blancs sans récompense/contrainte	Acc.	4	5	2	5	4	2	1	1	1	4	1
		Tent.					1						
	Cohab. légale de complais. sans récompense/contr.	Acc.		1	1		2	1	2	1	3	5	
		Tent.								1	1		
	Accès au territoire	Acc.	3	27	6	17	21	11	21	8	5	3	3
	Séjour	Acc.	4	81	25	33	22	25	32	28	24	22	42
	Éloignement	Acc.				1							
	Pas de port de documents d'identité ou de voyage	Acc.					1	1	1	1	1		
Inscription au registre des étrangers	Acc.		21	30	25	17	13	15	20	19	16	33	11
Reconnaissance fraudul. sans récompense/contrainte	Acc.							1	3	1	2	1	
	Sous-total	7	133	67	78	66	57	73	63	53	49	88	25
Trafic d'êtres humains	Acc.					1	1	1					
	Sous-total					1	1	1					
Traite d'êtres humains	Acc.	1											
	Sous-total	1											
Aide au séjour illégal	Acc.				1	1		2					
	Sous-total				1	1		2					
Non spécifié	Acc.	6											
	Sous-total	6											
Autres	Acc.			2			1						
	Sous-total			2			1						
	Total	14	133	69	79	68	59	76	63	53	49	88	25



Environnement

			2000	2013	2014	2015	2016	2017	2018	2019	2020	2021	2022	2023
Déchets	Transport de déchets	Acc.				1		2	1					
	Déchets par professionnel	Acc.		2	2	2	1	3	1		1	3		
	Déchets par particulier	Acc.		11	9	7	9	10	12	17	7	12	11	
	Déchets par personne indéterminée	Inc.	5											
	Déchets: permis/autorisation	Acc.	35											
		Acc.		2				1		1	4			
	Sous-total		40	15	11	10	10	16	14	18	12	15	11	
Feux d'artifice		Acc.		2			1							
		Sous-total		2			1							
Autres que déchets	Urbanisme	Inc.	10											
		Acc.	10	8	7	14	2	9	4	10	3	5		2
	Permis d'environnement	Acc.				1	2	1		5	1			
	Bruit	Acc.	1					1					1	
	Pollution de l'eau	Acc.	8	1	1			15	4		2	1		1
	Pollution de l'air	Acc.	1											
	Pollution du sol	Acc.		3	1								1	
	Autres nuisances en matière d'environnement	Acc.	6	1		1			2		1	1		
	Sous-total		36	13	9	16	4	26	10	15	7	8	1	3
Biodiversité / Faune et flore	Bien-être animal	Inc.	2											
		Acc.	5	2	2	3	8	5	7	7	9	8	13	3
	Protection de la nature	Acc.			2		1		1			1		
	Permis / autorisation animaux	Acc.									2			
	Destruction d'animaux	Acc.								2				
		Tent.					2							
	Sous-total		7	2	4	3	11	5	8	9	11	9	13	3
Non spécifié		Acc.	8											
		Sous-total	8											
		Total	91	32	24	29	26	47	32	42	30	32	25	6

FPF/DGR/DRI/BIPOL - Statistiques policières de criminalité (date de clôture: 22/09/2023)
 Les données pour les années 2001 jusqu'à 2012 ne sont plus publiées mais restent disponibles sur demande auprès du service BIPOL.
 Les données pour 2023 ne concernent que le 1er trimestre.



Armes et explosifs

			2000	2013	2014	2015	2016	2017	2018	2019	2020	2021	2022	2023
Détention illégale	Arme à feu	Acc.		2	3	2	1	1	5	4	1	5	3	1
	Arme blanche ou non à feu	Acc.		9	8	1	5	6	4	2	5	10	8	5
	Munition	Acc.						2		2			1	1
	Pièces/accessoires	Acc.							1	1			1	
	Non spécifié	Inc.	1											
		Acc.	16											
	Sous-total		17	11	11	3	6	9	10	9	6	15	13	7
Port / transport illégal	Arme à feu	Acc.		2		1	2	3	2	1			1	
	Arme blanche ou non à feu	Acc.		12	13	17	20	17	22	17	13	14	8	3
	Non spécifié	Acc.	16											
	Sous-total		16	14	13	18	22	20	24	18	13	14	9	3
Commerce illégal	Arme à feu	Acc.							1			1	2	
	Non spécifié	Acc.	2											
		Tent.	1											
	Sous-total		3						1			1	2	
Fabrication / réparation illégale	Arme blanche ou non à feu	Acc.			1									
	Sous-total			1										
Explosifs		Inc.	1											
		Acc.		1										
	Sous-total		1	1										
Autre	Documents	Acc.							2					
	Mesures de sécurité	Acc.							2					
	Stockage	Acc.		1										
	Défaut signalement vol ou perte	Acc.		1										
	Import / export / transit à un usage militaire	Acc.						1						
	Non spécifié	Acc.	14											
	Sous-total		14	2				1	4					
	Total		51	28	25	21	28	30	39	27	19	30	24	10

PFF/DGR/DRI/BIPOL - Statistiques policières de criminalité (date de clôture: 22/09/2023)
 Les données pour les années 2001 jusqu'à 2012 ne sont plus publiées mais restent disponibles sur demande auprès du service BIPOL.
 Les données pour 2023 ne concernent que le 1er trimestre.



Protection de la personne

			2000	2013	2014	2015	2016	2017	2018	2019	2020	2021	2022	2023
Discrimination	Racisme et xénophobie	Acc.	2	1	3	2	2	1	8	3	6	3	3	
	Fondée sur son orientation sexuelle (homophobie)	Acc.		1				1						
	Fondée sur le handicap	Acc.							1					
	Autre discrimination	Acc.		1				1						
		Sous-total	2	3	3	2	2	3	9	3	6	3	3	
Droits d'auteur		Acc.	1											
		Sous-total	1											
Protection de la vie privée		Acc.		1		1							1	
		Sous-total		1		1							1	
Caméras de surveillance		Acc.												1
		Sous-total												1
Droit à l'image		Acc.											1	1
		Sous-total											1	1
Autres		Acc.	2		1									
		Sous-total	2		1									
		Total	5	4	4	3	2	3	9	3	6	3	5	2



Schoten

Infraction Lois spéciales

Hormones et dopage

		2000	2013	2014	2015	2016	2017	2018	2019	2020	2021	2022	2023
Détention	Acc.		2	3	3	3		1	1	5	3		2
	Sous-total:		2	3	3	3		1	1	5	3		2
	Total:		2	3	3	3		1	1	5	3		2

Sécurité privée

		2000	2013	2014	2015	2016	2017	2018	2019	2020	2021	2022	2023
Entreprises de gardiennage / de sécurité	Acc.	4	1			1	1	1					
	Sous-total:	4	1			1	1	1					
Milices privées	Acc.	1											
	Sous-total:	1											
Non spécifié	Acc.	1											
	Sous-total:	1											
	Total:	6	1			1	1	1					

Protection de la jeunesse

		2000	2013	2014	2015	2016	2017	2018	2019	2020	2021	2022	2023
Législation sur l'obligation scolaire	Acc.		4	1	3	3	2	8	2		4	4	1
	Sous-total:		4	1	3	3	2	8	2		4	4	1
Législation sur la protection de la jeunesse	Acc.	2	45	50	62	96	105	89	71	61	57	68	35
	Sous-total:	2	45	50	62	96	105	89	71	61	57	68	35
Non spécifié	Acc.		1			1							
	Sous-total:		1			1							
	Total:	2	50	51	65	100	107	97	73	61	61	72	36



Code pénal social

		2000	2013	2014	2015	2016	2017	2018	2019	2020	2021	2022	2023
Harcèlement au travail	Acc.		1	4	1	3	3	1	1	1			1
	Sous-total:		1	4	1	3	3	1	1	1			1
Temps de travail	Acc.											1	
	Sous-total:											1	
Rémunération et autres avantages patrimoniaux	Acc.			1									
	Sous-total:			1									
Travail illégal	Acc.		3			1	1	3	1	1	1		
	Sous-total:		3			1	1	3	1	1	1		
Fraude sociale aux cotisations (travail au noir)	Acc.		1		1	1	1	9	7	5	1	3	1
	Sous-total:		1		1	1	1	9	7	5	1	3	1
Infr. contre foi publique en droit pénal social	Acc.		1		1		1	1	2	1	1		
	Sous-total:		1		1		1	1	2	1	1		
Escroquerie en droit pénal social	Acc.			1	1	3	2	2	2	1	2	1	
	Sous-total:			1	1	3	2	2	2	1	2	1	
Autres	Acc.					1					3	1	
	Sous-total:					1					3	1	
	Total:		6	6	4	9	8	16	13	9	8	6	2

Ivresse et alcool

		2000	2013	2014	2015	2016	2017	2018	2019	2020	2021	2022	2023
Ivresse publique	Inc.	7											
	Acc.	44	45	52	52	58	64	65	64	34	30	38	14
	Sous-total:	51	45	52	52	58	64	65	64	34	30	38	14
	Total:	51	45	52	52	58	64	65	64	34	30	38	14



Registre de population

		2000	2013	2014	2015	2016	2017	2018	2019	2020	2021	2022	2023
	Inc.	1											
	Acc.	68	141	119	109	107	110	126	116	59	73	78	28
	Sous-total:	69	141	119	109	107	110	126	116	59	73	78	28
	Total:	69	141	119	109	107	110	126	116	59	73	78	28

Carte d'identité

		2000	2013	2014	2015	2016	2017	2018	2019	2020	2021	2022	2023
Pas en possession	Acc.	1		2					1				
	Sous-total:	1		2					1				
Refus de présentation	Acc.		1										
	Sous-total:		1										
Non spécifié	Acc.			1		2							
	Sous-total:			1		2							
Autres	Acc.					1		1		1			
	Sous-total:					1		1		1			
	Total:	1	1	3		3		1	1	1			



Santé publique

		2000	2013	2014	2015	2016	2017	2018	2019	2020	2021	2022	2023
Interdiction de fumer	Acc.		1	4	3	1	2		1				
	Sous-total:		1	4	3	1	2		1				
Vaccination obligatoire	Acc.			1	2								
	Sous-total:			1	2								
Législation médicaments	Acc.										2		
	Sous-total:										2		
Vente de tabac	Acc.			1							1		
	Sous-total:			1							1		
Denrées alimentaires	Acc.			1	1						1		
	Sous-total:			1	1						1		
Refus ou négligence respect mesures	Acc.									260	86	4	
	Sous-total:									260	86	4	
Produits du tabac	Acc.										1		
	Sous-total:										1		
Autres	Acc.		1							31	7		
	Sous-total:		1							31	7		
	Total:		2	7	6	1	2		1	291	98	4	



Travail

		2000	2013	2014	2015	2016	2017	2018	2019	2020	2021	2022	2023
Règlement général protection du travail	Acc.	2		1									
	Sous-total:	2		1									
Commerce ambulant	Acc.		1	1	2			1	1	1	1	2	
	Sous-total:		1	1	2			1	1	1	1	2	
Protection professions libérales et intellec.	Acc.		1										
	Sous-total:		1										
Infractions mesure interdiction professionnelle	Acc.				1						1		
	Sous-total:				1						1		
Fraude sociale aux cotisations (travail au noir)	Acc.	1	2		1	2		1					
	Sous-total:	1	2		1	2		1					
Accès à l'exercice d'une profession	Acc.	1											
	Sous-total:	1											
Autres	Acc.		1			1							
	Sous-total:		1			1							
	Total:	4	5	2	4	3	4	2	1	1	2	2	



Protection des revenus publics

		2000	2013	2014	2015	2016	2017	2018	2019	2020	2021	2022	2023
Douane et accises	Acc.						1						
	Sous-total:						1						
Taxe de circulation / TMC	Acc.		2		3			1	2	3	7	2	
	Sous-total:		2		3			1	2	3	7	2	
Fraude TVA	Acc.		2										
	Sous-total:		2										
Fraude fiscale - impôts sur le revenu	Acc.		1	1			1						
	Sous-total:		1	1			1						
Fraude autres revenus publics	Acc.		1										
	Sous-total:		1										
Non spécifié	Acc.		27	14	6	8	3	4					
	Sous-total:		27	14	6	8	3	4					
	Total:		33	15	9	8	5	5	2	3	7	2	

Législation économique

		2000	2013	2014	2015	2016	2017	2018	2019	2020	2021	2022	2023
Sociétés	Acc.								1				
	Sous-total:								1				
Instruments financiers	Acc.	1											
	Sous-total:	1											
Contrefaçon de droits de propriété intellectuelle	Acc.				1				1				
	Sous-total:				1				1				
Autres	Acc.			1								1	
	Sous-total:			1								1	
	Total:	1		1		1			2			1	



Pratiques commerciales

		2000	2013	2014	2015	2016	2017	2018	2019	2020	2021	2022	2023
Pratiques du marché et protection du consommateur	Acc.									1			
	Sous-total:									1			
Produits pétroliers	Acc.										1		
	Sous-total:										1		
Registre de commerce	Inc.	2											
	Acc.	5				1							
	Sous-total:	7				1							
Autres	Acc.				1								
	Sous-total:				1								
Total:		7			1	1				1	1		



Autres lois spéciales

		2000	2013	2014	2015	2016	2017	2018	2019	2020	2021	2022	2023
Transport	Acc.			2	2	2	1	2	2	1			1
	Sous-total:			2	2	2	1	2	2	1			1
Prévention: incendies, explosions, accidents	Acc.			1									
	Sous-total:			1									
Loteries et jeux de hasard	Acc.												1
	Sous-total:												1
Infr. dans le secteur audiovisuel	Acc.	4											
	Sous-total:	4											
Réquisition prestataire de service	Acc.						2	1					
	Sous-total:						2	1					
Incitation à certains crimes	Acc.											1	
	Sous-total:											1	
Dégradation involontaire câbles télécommunication	Acc.			1	5	5	4	2	7	8	2	9	1
	Sous-total:			1	5	5	4	2	7	8	2	9	1
Moyens de communications électroniques	Acc.										3	1	
	Sous-total:										3	1	
Autres	Acc.	6	3	1	1		2		1		1		
	Sous-total:	6	3	1	1		2		1		1		
	Total:	10	3	5	8	7	9	5	10	9	6	11	3

STATISTIQUES POLICIERES DE CRIMINALITE

LIEU DE PERPETRATION: COMMUNE

Schoten

***ANNEXE III: DETAIL
FIGURES CRIMINELLES / PHENOMENES***



Schoten

FC Vol moyen de transport

		2000	2013	2014	2015	2016	2017	2018	2019	2020	2021	2022	2023
Vol de voiture	Acc.	38	14	20	13	11	7	4	4	4	4	5	
	Tent.	5	3	1		1	2	2			1		
	Total	43	17	21	13	12	9	6	4	4	5	5	
Vol de moto	Acc.	1	1	3	1	2			2			1	
	Tent.	1										1	
	Total	2	1	3	1	2			2			2	
Carjacking	Acc.	1		2		1			1				
	Tent.	1											
	Total	2		2		1			1				
Vol dans les garages	Acc.	9	1	1		2	2		1				
	Tent.												
	Total	9	1	1		2	2		1				
Vol de vélomoteur	Acc.	18	6	8	12	10	10	3	8	3	4	5	1
	Inc.	2											
	Tent.		1						2		1		
	Total	20	7	8	12	10	10	3	10	3	5	5	1
Vol de vélo	Acc.	140	151	161	143	171	108	85	104	82	60	63	14
	Inc.	82											
	Tent.			1	2	2	1		1				
	Total	222	151	162	145	173	109	85	105	82	60	63	14



FC Cambriolage

		2000	2013	2014	2015	2016	2017	2018	2019	2020	2021	2022	2023
Cambriolage dans habitation	Acc.	181	123	116	97	102	115	99	115	76	58	119	17
	Tent.	92	42	47	77	41	44	44	39	33	31	51	7
	Total	273	165	163	174	143	159	143	154	109	89	170	24
Cambriolage ds entreprise ou commerce	Acc.	47	24	26	23	14	18	19	11	14	7	12	
	Tent.	15	13	5	7	2	1	4	1	6	4	4	
	Total	62	37	31	30	16	19	23	12	20	11	16	
Cambriolage ds service public ou bâtiment administ	Acc.	6	10	11	10	9	8	4	4	5	4	4	2
	Tent.	2	1	6			2	1	3	2		3	1
	Total	8	11	17	10	9	10	5	7	7	4	7	3
Vol au béliier	Acc.	2		2									
	Tent.				1								
	Total	2		2	1								
Cambriolage dans bâtiment (total)	Acc.	232	157	153	130	125	141	122	130	95	69	135	19
	Tent.	108	56	58	84	43	47	49	43	41	35	58	8
	Total	340	213	211	214	168	188	171	173	136	104	193	27

FC Vol autre

		2000	2013	2014	2015	2016	2017	2018	2019	2020	2021	2022	2023
Vol à main armée	Acc.	10	2	14	2	2	5	4	3	5	2	2	
	Tent.		1	3				2					
	Total	10	3	17	2	2	5	6	3	5	2	2	
Vol avec violence sans arme	Acc.	25	17	12	24	21	12	14	17	11	16	13	4
	Tent.	5	3	3	6	5	1	6	7	7	3	5	1
	Total	30	20	15	30	26	13	20	24	18	19	18	5
Vol dans ou sur un véhicule	Acc.	99	80	87	87	141	59	39	59	11	25	55	7
	Tent.	11	7	11	8	19	10	7	6	4	3	10	
	Total	110	87	98	95	160	69	46	65	15	28	65	7



FC Vol autre

		2000	2013	2014	2015	2016	2017	2018	2019	2020	2021	2022	2023
Vol d'armes et explosifs	Acc.	5	1	7	2	2	3	4	8	1		2	2
	Tent.		1										
	Total	5	2	7	2	2	3	4	8	1		2	2
Steaming	Acc.				1					2		1	
	Tent.												
	Total				1					2		1	
Arrachage de sac à main	Acc.		3	2	1				1				
	Tent.		1		1								
	Total		4	2	2				1				
Vol à l'arraché	Acc.	2	11	9	6	7	6	12	6	4	6	5	2
	Tent.		1		1			4	1	1	1		1
	Total	2	12	9	7	7	6	16	7	5	7	5	3
Vol à la tire	Acc.	46	62	60	45	26	26	31	10	10	7	7	3
	Tent.												
	Total	46	62	60	45	26	26	31	10	10	7	7	3
Vol à l'étalage	Acc.	16	123	87	112	110	105	81	109	110	131	147	51
	Tent.	2	6	3	2	4	7	2	3	4	3	3	2
	Total	18	129	90	114	114	112	83	112	114	134	150	53
Vol par ruse	Acc.	6	10	9	13	4	4	3	3	4	2	2	1
	Tent.	3	1			2	1		1		1		
	Total	9	11	9	13	6	5	3	4	4	3	2	1
Vol de métaux	Acc.	1	11	6	5	2	1	4		4	3	8	
	Tent.			1									
	Total	1	11	7	5	2	1	4		4	3	8	
Vol sur les chantiers	Acc.	4	2	10	5	4	4		1	1	7	7	2
	Tent.	1			1					2	1		
	Total	5	2	10	6	4	4		1	3	8	7	2
Home-invasion	Acc.							2		1		1	
	Tent.												
	Total							2		1		1	



FC Vol autre

		2000	2013	2014	2015	2016	2017	2018	2019	2020	2021	2022	2023
Vol d'animaux	Acc.	2	2	3	2	3			2				
	Total	2	2	3	2	3			2				
Vol de cargaison	Acc.			1	1								
	Total			1	1								

Criminalité ICT

		2000	2013	2014	2015	2016	2017	2018	2019	2020	2021	2022	2023
Fraude de cartes de paiements	Acc.		18	7	11	9	21	15	27	10	12	10	7
	Tent.		1		1			1	1				1
	Total		19	7	12	9	21	16	28	10	12	10	8
Phishing	Acc.		1			3		13	12	22	39	28	4
	Tent.							2		1	2	2	
	Total		1			3		15	12	23	41	30	4
Ransomware	Acc.					1	1	1		1			
	Total					1	1	1		1			
Shouldersurfing	Acc.							3	6	2			2
	Total							3	6	2			2
Skimming	Acc.						1		1		1	3	
	Total						1		1		1	3	



FC Autre

		2000	2013	2014	2015	2016	2017	2018	2019	2020	2021	2022	2023
Violence contre les métiers d'intérêt général	Acc.	1	2	4	4	5	7	6	8	3	4	10	5
	Total	1	2	4	4	5	7	6	8	3	4	10	5
Viol collectif	Acc.					2	1				1	1	1
	Total					2	1				1	1	1
Graffiti	Acc.	2	6	4	22	2	11	15	8	10		6	1
	Total	2	6	4	22	2	11	15	8	10		6	1
Dégradation de voiture	Acc.	24	172	112	134	130	88	114	80	84	88	97	20
	Total	24	172	112	134	130	88	114	80	84	88	97	20
Rixe au couteau	Acc.		1	3	1			3	1	4		1	
	Tent.								1	2	1		
	Total		1	3	1			3	2	6	1	1	

PH Violence intrafamiliale (VIF)

		2000	2013	2014	2015	2016	2017	2018	2019	2020	2021	2022	2023
VIF: physique, dans le couple	Acc.	16	63	72	75	93	71	87	60	67	56	76	18
	Inc.	3											
	Tent.			1	1	2			1	1	1		
	Total	19	63	73	76	95	71	87	61	68	57	76	18
VIF: physique, envers des descendants	Acc.	2	4	13	17	18	19	28	10	13	16	14	5
	Tent.		1		1		1			1	1		
	Total	2	5	13	18	18	20	28	10	14	17	14	5
VIF: physique, envers d'autres membres	Acc.	23	9	14	29	20	21	21	19	17	18	21	3
	Inc.	1											
	Tent.				1					1		3	
	Total	24	9	14	30	20	21	21	19	18	18	24	3
VIF: sexuelle, dans le couple	Acc.		4	1	1	3		1		1		1	
	Total		4	1	1	3		1		1		1	



PH Violence intrafamiliale (VIF)

		2000	2013	2014	2015	2016	2017	2018	2019	2020	2021	2022	2023
VIF: sexuelle, envers des descendants	Acc.		1	1	2	3		2	1	1			1
	Total		1	1	2	3		2	1	1			1
VIF: sexuelle, envers d'autres membres	Acc.			1		1		1				1	
	Total			1		1		1				1	
VIF: psychique, dans le couple	Acc.	24	61	39	40	46	43	39	46	46	52	62	11
	Inc.	2											
	Total	26	61	39	40	46	43	39	46	46	52	62	11
VIF: psychique, envers des descendants	Acc.	1	2	3	2	13	6	6	3	10	5	11	2
	Total	1	2	3	2	13	6	6	3	10	5	11	2
VIF: psychique, envers d'autres membres	Acc.		6	2	5	11	5	4	12	6	6	11	
	Total		6	2	5	11	5	4	12	6	6	11	
VIF: économique, dans le couple	Acc.		8	9	10	9	5	7	4	9	9	6	5
	Tent.		1										
	Total		9	9	10	9	5	7	4	9	9	6	5
VIF: économique, envers des descendants	Acc.				1	1	1	1		2		3	2
	Total				1	1	1	1		2		3	2
VIF: économique, envers d'autres membres	Acc.	3	16	10	9	7	7	9	5	11	12	7	1
	Tent.		1										
	Total	3	17	10	9	7	7	9	5	11	12	7	1

PH Hormones et dopage

		2000	2013	2014	2015	2016	2017	2018	2019	2020	2021	2022	2023
Dopage humain	Acc.		2	3	3	3		1	1	5	5		2
	Total		2	3	3	3		1	1	5	5		2
Engraissement illégal	Acc.								1				
	Total								1				



PH Drogues

		2000	2013	2014	2015	2016	2017	2018	2019	2020	2021	2022	2023
Vente de cocaïne	Acc.		1	3	3	4	2	6	10	10	8	4	1
	Total		1	3	3	4	2	6	10	10	8	4	1
Import-export de cocaïne	Acc.					1	1	1					
	Total					1	1	1					
Production de drogues synthétiques	Acc.							1					
	Total							1					
Import-export de drogues synthétiques	Acc.				1		1	1	1				
	Total				1		1	1	1				
Vente de drogues synthétiques	Acc.			2	2	1	3		5	2	2	3	2
	Total			2	2	1	3		5	2	2	3	2
Production de cannabis (culture)	Acc.		2			1	2	3	2	2	5	3	
	Total		2			1	2	3	2	2	5	3	
Import-export de cannabis en grande quantité	Acc.		2		1	1	1	1			2	1	
	Total		2		1	1	1	1			2	1	
Vente de cannabis en grande quantité	Acc.				1	1	1				3	1	1
	Total				1	1	1				3	1	1
Import-export d'héroïne	Acc.					1	1	2	1			1	
	Total					1	1	2	1			1	
Vente-traffic d'héroïne	Acc.					1			1		1	1	1
	Total					1			1		1	1	1

PH Trafic d'armes

		2000	2013	2014	2015	2016	2017	2018	2019	2020	2021	2022	2023
Commerce et production d'arme à feu et mun.	Acc.						2	1			1	2	
	Total						2	1			1	2	
Commerce et production d'arme non à feu	Acc.			1									
	Total			1									



PH Traite des êtres humains

		2000	2013	2014	2015	2016	2017	2018	2019	2020	2021	2022	2023
TEH - exploitation économique	Acc.								1				
	Total								1				
TEH - exploitation sexuelle	Acc.		1				1		3	1	1	2	
	Total		1				1		3	1	1	2	

PH Violence dans l'espace public

		2000	2013	2014	2015	2016	2017	2018	2019	2020	2021	2022	2023
Violence physique (transport public)	Acc.	3	4	2	4	4	2	2	6	1	3	3	
	Total	3	4	2	4	4	2	2	6	1	3	3	
Violence physique (voie publique)	Acc.	35	44	52	37	57	53	53	44	33	35	39	7
	Inc.	1											
	Tent.	2	2	3		1	3	4	1		1	4	
	Total	38	46	55	37	58	56	57	45	33	36	43	7
Violence physique (autre endroit public)	Acc.	6	5	4	7	5	5	12	3	5	8	7	2
	Tent.		1										
	Total	6	6	4	7	5	5	12	3	5	8	7	2
Violence physique (endroit accessible au public)	Acc.	37	24	29	24	22	41	25	27	10	17	14	5
	Tent.		1		1			1			1	1	
	Total	37	25	29	25	22	41	26	27	10	18	15	5
Violence sexuelle (transport public)	Acc.				2		3						
	Total				2		3						
Violence sexuelle (voie publique)	Acc.	14	7	3	1	2	1	5	3	1	6	3	
	Total	14	7	3	1	2	1	5	3	1	6	3	
Violence sexuelle (autre endroit public)	Acc.		3	1	3	1	3	1		2	3	5	
	Total		3	1	3	1	3	1		2	3	5	
Violence sexuelle (endroit accessible au public)	Acc.	3	5	3	2	4	4	2	3	3	6	4	1
	Total	3	5	3	2	4	4	2	3	3	6	4	1



PH Violence dans l'espace public

		2000	2013	2014	2015	2016	2017	2018	2019	2020	2021	2022	2023
Violence psychique (transport public)	Acc.		1		3	2	1	1			1	1	
	Total		1		3	2	1	1			1	1	
Violence psychique (voie publique)	Acc.	25	30	30	33	27	23	37	33	27	34	22	7
	Inc.	3											
	Total	28	30	30	33	27	23	37	33	27	34	22	7
Violence psychique (autre endroit public)	Acc.	3	2	4	3	2	5	10	4	2	5	3	1
	Total	3	2	4	3	2	5	10	4	2	5	3	1
Violence psychique (endroit accessible au public)	Acc.	20	11	18	14	11	12	17	15	22	10	14	6
	Inc.	3											
	Total	23	11	18	14	11	12	17	15	22	10	14	6
Vol à main armée (voie publique)	Acc.		1	7	1	1		2	2	1			
	Tent.			1				1					
	Total		1	8	1	1		3	2	1			
Vol à main armée (autre endroit public)	Acc.			1					2	1	1		
	Tent.			1									
	Total			2					2	1	1		
Vol à main armée (endroit accessible au public)	Acc.	6		3	1	1	4	1	1	1		1	
	Tent.		1					1					
	Total	6	1	3	1	1	4	2	1	1		1	
Vol avec violence sans arme (transport public)	Acc.		1					1		1	1		
	Tent.	1											
	Total	1	1					1		1	1		
Vol avec violence sans arme (voie publique)	Acc.	11	8	4	5	6	4	3	3	5	4	4	2
	Tent.	1	2	1	3		1	5	2	2			
	Total	12	10	5	8	6	5	8	5	7	4	4	2
Vol avec violence sans arme (autre endroit public)	Acc.	1		3	3	3			3			2	
	Tent.								1				
	Total	1		3	3	3			4			2	



PH Violence dans l'espace public

		2000	2013	2014	2015	2016	2017	2018	2019	2020	2021	2022	2023
Vol avec violence sans arme (endr. acces. au pub.)	Acc.	9	7	2	7	4	3	2	5	2	4	3	1
	Tent.	2	1		1					2	1	1	
	Total	11	8	2	8	4	3	2	5	4	5	4	1

PH Autre

		2000	2013	2014	2015	2016	2017	2018	2019	2020	2021	2022	2023
Faux policiers	Acc.		1	2									
	Total		1	2									
Terrorisme, extrémisme et radicalisme	Acc.				1	5	1	1		1	3	1	
	Total				1	5	1	1		1	3	1	
Cyberharcèlement	Acc.	6	4	3	12	7	9	14	12	13	24	13	2
	Total	6	4	3	12	7	9	14	12	13	24	13	2
Fraude à l'identité	Acc.	2	7	12	16	13	12	13	20	19	20	14	11
	Tent.			2	3			1				1	
	Total	2	7	14	19	13	12	14	20	19	20	15	11

STATISTIQUES POLICIERES DE CRIMINALITE

LIEU DE PERPETRATION: COMMUNE

Schoten

***ANNEXE IV: FAITS ENREGISTRES
NON CRIMINELS***



Schoten

Faits non criminels

Maladies / Décès / Disparition

	2000	2013	2014	2015	2016	2017	2018	2019	2020	2021	2022	2023
Suicide	9	7	3	4	2		3	2	1	6	10	1
Personne malade	4	4	11	9	10	10	13	5	18	10	23	6
Décès suspect	3	8	3	8	4	9	10	12	9	15	10	4
Décès naturel	7	2	1			2	1	4	1	2	1	
Disparition (personne disparue)	35	9	11	7	13	18	10	20	8	10	13	3
Accident (sauf roulage)	7		2	1	1	2	1	1				
Cadavre non identifié									2			
Total	65	30	31	29	30	41	38	44	39	43	57	14

Appels

	2000	2013	2014	2015	2016	2017	2018	2019	2020	2021	2022	2023
Alarme	4					1						1
Appels	7	1	2			1			2		1	
Total	11	1	2			2			2		1	1

Problèmes sociaux

	2000	2013	2014	2015	2016	2017	2018	2019	2020	2021	2022	2023
Différends familiaux	40	5	5	10	25	48	74	81	66	73	88	24
Différend (pas de coups)	11	2	3	3	4	6	4	2	4	1	1	
Affaire civile	4		3	3	1	6	1	6	8	16	15	1
Protection de la jeunesse	11	7	14	12	14	68	40	31	17	27	71	8
Autres	5	3	1	1	1	2	3	4	8	9	10	2
Total	71	17	26	29	45	130	122	124	103	126	185	35



Catastrophes

	2000	2013	2014	2015	2016	2017	2018	2019	2020	2021	2022	2023
Fuite de gaz	1											
Affaissement	1											
Dégâts tempête	7	1	1	6			1		1			
Problèmes causés par l'eau	1											
Dégâts eau	2											
Autres	1											
Total	13	1	1	6			1		1			

Ordre public

	2000	2013	2014	2015	2016	2017	2018	2019	2020	2021	2022	2023
Troubles	1		7	7	5	8	4	1	4		7	1
Autres	1					1	1			2		
Total	2		7	7	5	9	5	1	4	2	7	1

Agissements suspects

	2000	2013	2014	2015	2016	2017	2018	2019	2020	2021	2022	2023
	16	3	6	3	4	5	3	3	2		4	
Total	16	3	6	3	4	5	3	3	2		4	

Objets trouvés

	2000	2013	2014	2015	2016	2017	2018	2019	2020	2021	2022	2023
	1	3	2	1					1	2	9	
Total	1	3	2	1					1	2	9	



Objets perdus

	2000	2013	2014	2015	2016	2017	2018	2019	2020	2021	2022	2023
	27	762	766	751	637	681	610	620	494	489	486	105
Total	27	762	766	751	637	681	610	620	494	489	486	105

Autres non-infractions

	2000	2013	2014	2015	2016	2017	2018	2019	2020	2021	2022	2023
Ordonnance de capture	4	4	4	4	2		4	4	3	2	5	1
Réhabilitation		6	6	8	1	1	1			2	2	
Non-respect des conditions	4	13	3	8	6	15	15	17	35	36	26	9
Procès-verbal d'information	76	61	50	47	32	28	28	24	20	15	23	6
Notification		84	47	90	38	42	71	54	49	24	18	1
Dégradation involontaire câbles (non-télécom)		3	7	6	1	1	1				4	
Comportement lié à une radicalisation violente					1		1		1	2		
Demande signalement surveillance électronique										2	5	5
Fonction de contrôle armes	2									1	2	
Autres non infractions	7											
Total	93	171	117	163	81	87	121	99	108	84	85	22