

STATISTIQUES POLICIERES DE CRIMINALITE

LIEU DE PERPETRATION: COMMUNE

Schilde

2000 - Trimestre 1 2023

Police fédérale - DGRIDRIIBIPOL

STATISTIQUES POLICIERES DE CRIMINALITE

LIEU DE PERPETRATION: COMMUNE

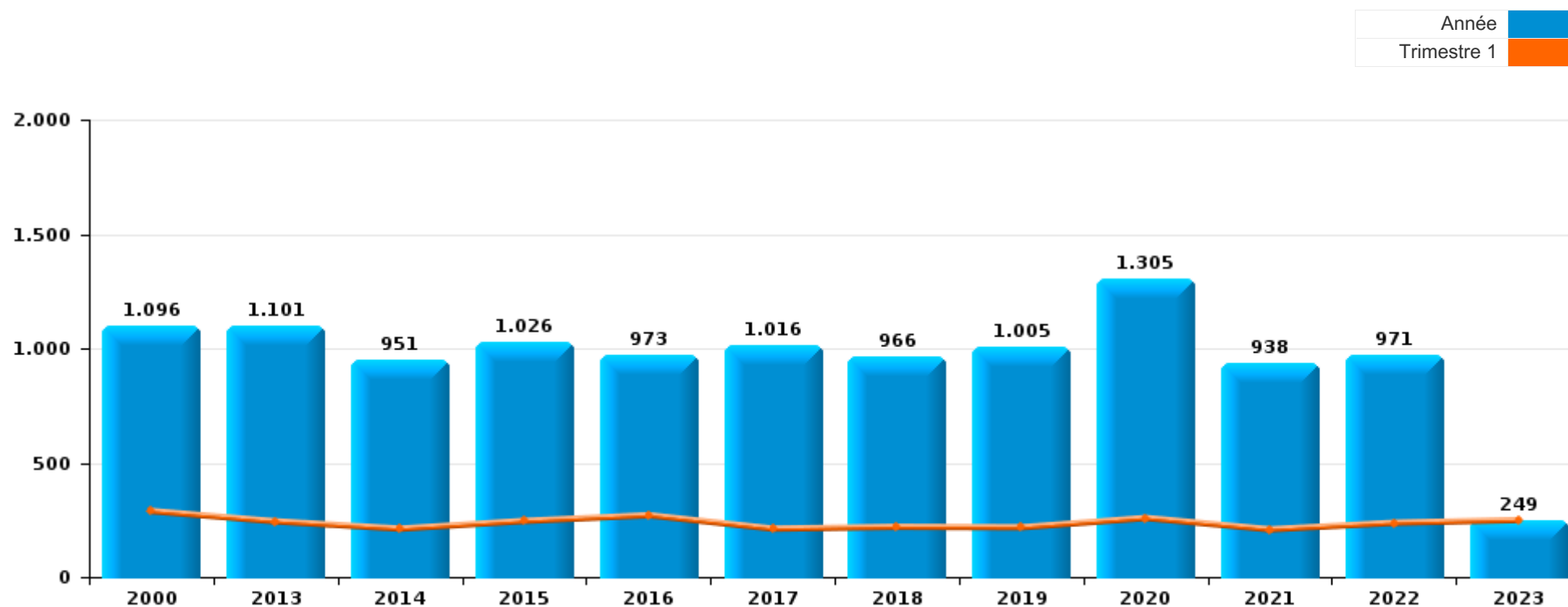
Schilde

PARTIE I : INFRACTIONS JUDICIAIRES



Schilde

	2000	2013	2014	2015	2016	2017	2018	2019	2020	2021	2022	2023
Nombre total des délits	1.096	1.101	951	1.026	973	1.016	966	1.005	1.305	938	971	249





Schilde

	2000	2013	2014	2015	2016	2017	2018	2019	2020	2021	2022	2023
Vol et extorsion	632	480	421	430	386	361	297	260	221	213	227	75
Dégradation de la propriété	157	121	103	84	87	97	75	83	96	88	68	15
Fraude	53	51	63	75	67	78	84	143	167	134	116	22
Criminalité informatique		27	21	27	19	56	62	116	242	120	179	45
Infr. contre l'intégrité physique	54	66	75	85	76	85	88	75	71	59	63	22
Drogues	9	91	44	51	73	46	56	41	43	32	38	12
Registre de population	3	56	35	41	40	37	57	42	40	39	44	14
Infr. contre autres valeurs morales et sentiments	20	26	27	39	48	41	39	42	43	36	62	8
Environnement	33	33	31	47	32	37	34	29	36	30	17	2
Infr. contre la sécurité publique	29	30	20	21	24	42	33	32	41	27	33	4
Infr. contre la foi publique	13	11	30	21	16	14	20	27	26	32	27	1
Protection de la jeunesse	2	23	9	19	19	17	22	18	16	19	25	7
Santé publique		1			1		1		150	25	1	
Infr. contre la famille	23	19	11	23	6	17	8	14	24	20	4	2
Législation sur les étrangers	10	25	21	21	14	17	7	6	10	6	13	5
Infr. contre les moeurs	6	7	14	6	17	17	21	10	15	16	19	6
Armes et explosifs	12	16	9	9	18	9	24	16	18	8	8	1
Ivresse et alcool	1	5	4	9	11	14	9	14	18	12	8	2
Autres lois spéciales	5		2	6	1	11	8	11	10	14	7	2
Infr. contre l'autorité publique	3	2	3	1	2	6	3	6	9	2	3	
Protection de la personne	12				3	2	3	6	3	1	1	1
Infr. contre la liberté individuelle	2	2	2	2		5	1	3	2		3	2
Travail	3	2	2	1	7	2	4		1	1	1	
Code pénal social	1	1	2	2	1	1	1	5			1	
Hormones et dopage				3	1	1	3	2		1		
Contravention Code pénal	9									1		
Carte d'identité	1	2	1				2	1	1	1		
Protection des revenus publics		1		2	1	1	2		1			
Infr. relative au statut juridique de l'enfant	1	1			1		1		1		2	
Traite des êtres humains			1					1		1	1	1
Exercice illégal de l'autorité publique	1				2							
Législation économique						1	1	1				
Sécurité privée		1		1				1				
Autres infractions Code pénal		1										
Marchand de sommeil						1						
Pratiques commerciales	1											
Sous-total	1.096	1.101	951	1.026	973	1.016	966	1.005	1.305	938	971	249
Contravention règlement policier local		38	50	24	15	30	25	27	21	41	38	4
Sous-total		38	50	24	15	30	25	27	21	41	38	4
Total	1.096	1.139	1.001	1.050	988	1.046	991	1.032	1.326	979	1.009	253

FPF/DGR/DRI/BIPOL - Statistiques policières de criminalité (date de clôture: 22/09/2023)

Les données pour les années 2001 jusqu'à 2012 ne sont plus publiées mais restent disponibles sur demande auprès du service BIPOL.

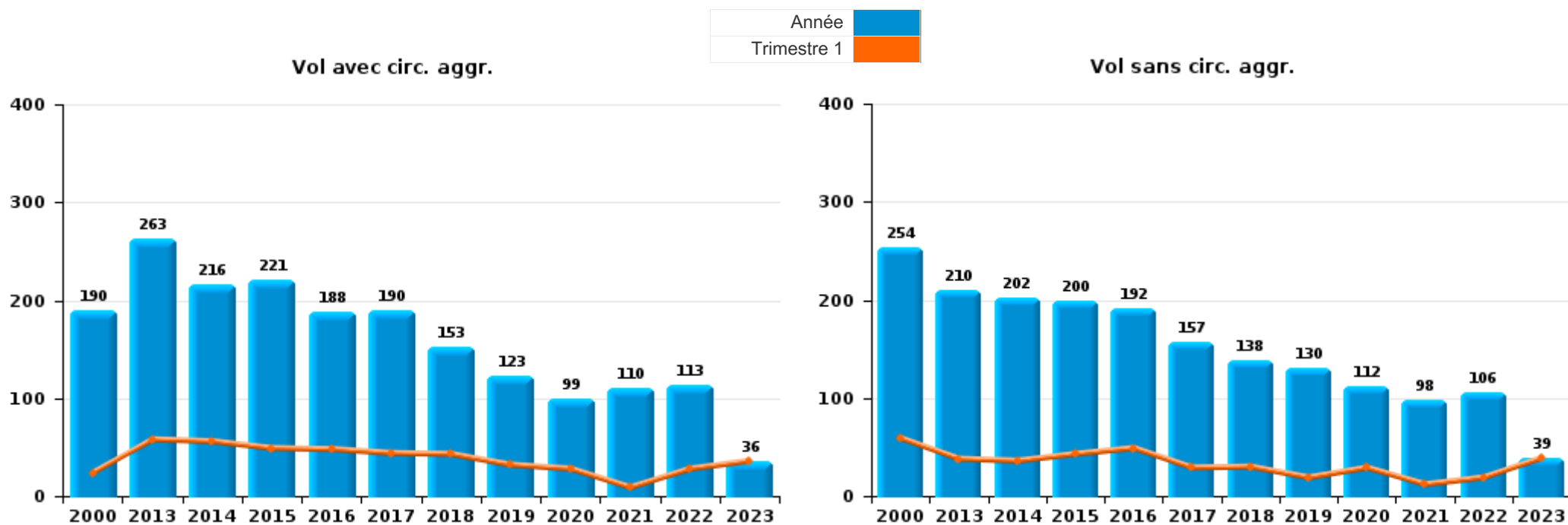
Les données pour 2023 ne concernent que le 1er trimestre.



I.1. Catégorie des infractions : Vol et extorsion (top 5 des infractions au niveau national 2022)

Schilde

	2000	2013	2014	2015	2016	2017	2018	2019	2020	2021	2022	2023
Vol avec circ. aggr.	190	263	216	221	188	190	153	123	99	110	113	36
Vol sans circ. aggr.	254	210	202	200	192	157	138	130	112	98	106	39
Vol non spécifié	187	5	1	4	3	6	1	1	2	1	2	
Extorsion	1	2	2	5	3	8	5	6	8	4	6	
Total	632	480	421	430	386	361	297	260	221	213	227	75



FPF/DGR/DRI/BIPOL - Statistiques policières de criminalité (date de clôture: 22/09/2023)
 Les données pour les années 2001 jusqu'à 2012 ne sont plus publiées mais restent disponibles sur demande auprès du service BIPOL.
 Les données pour 2023 ne concernent que le 1er trimestre.



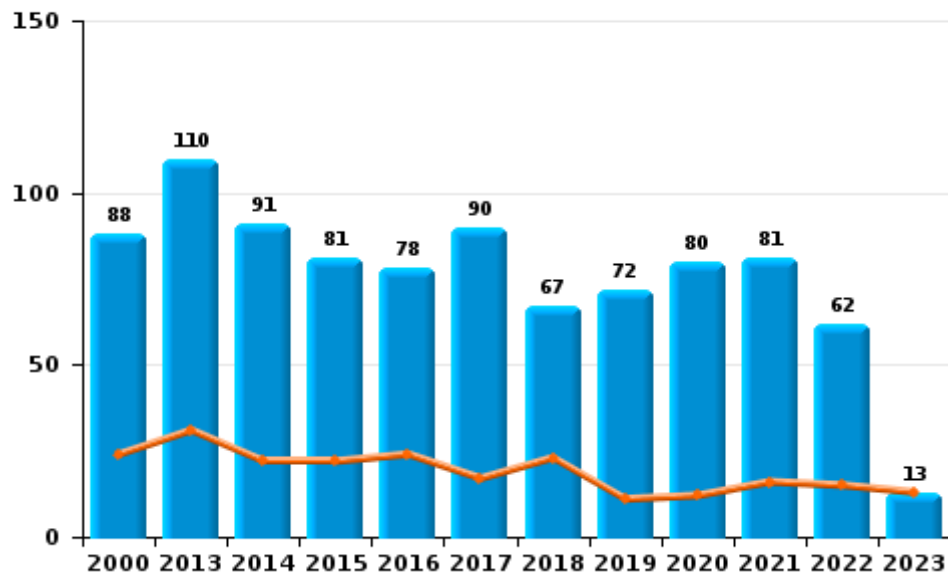
I.2. Catégorie des infractions : Dégradation de la propriété (top 5 des infractions au niveau national 2022)

Schilde

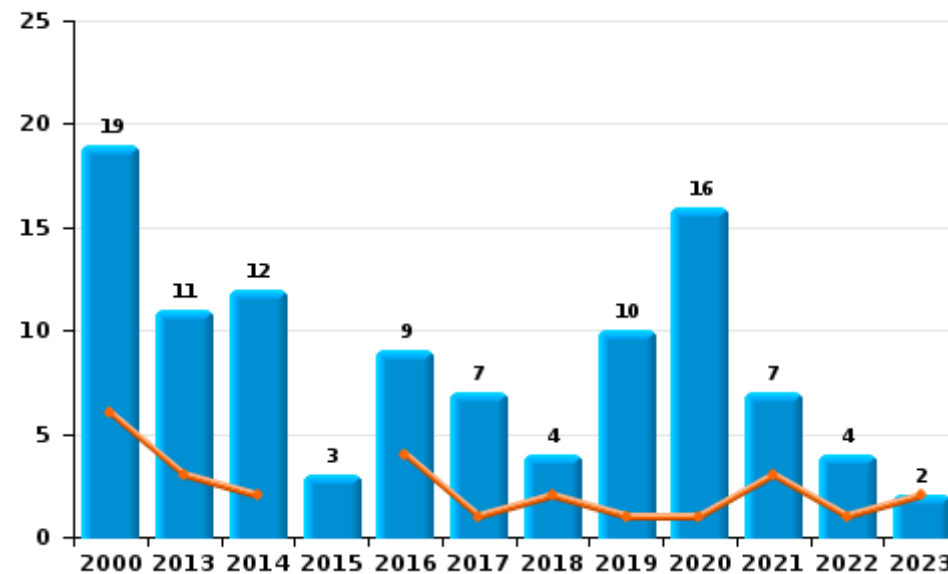
	2000	2013	2014	2015	2016	2017	2018	2019	2020	2021	2022	2023
Vandalisme	88	110	91	81	78	90	67	72	80	81	62	13
Incendie involontaire	14	8	8	2	8	4	3	6	13	3	4	
Destruction, dénaturation, dégradation	50						4	1			2	
Incendie volontaire	5	3	4	1	1	3	1	4	3	4		2
Total	157	121	103	84	87	97	75	83	96	88	68	15



Vandalisme



Incendie



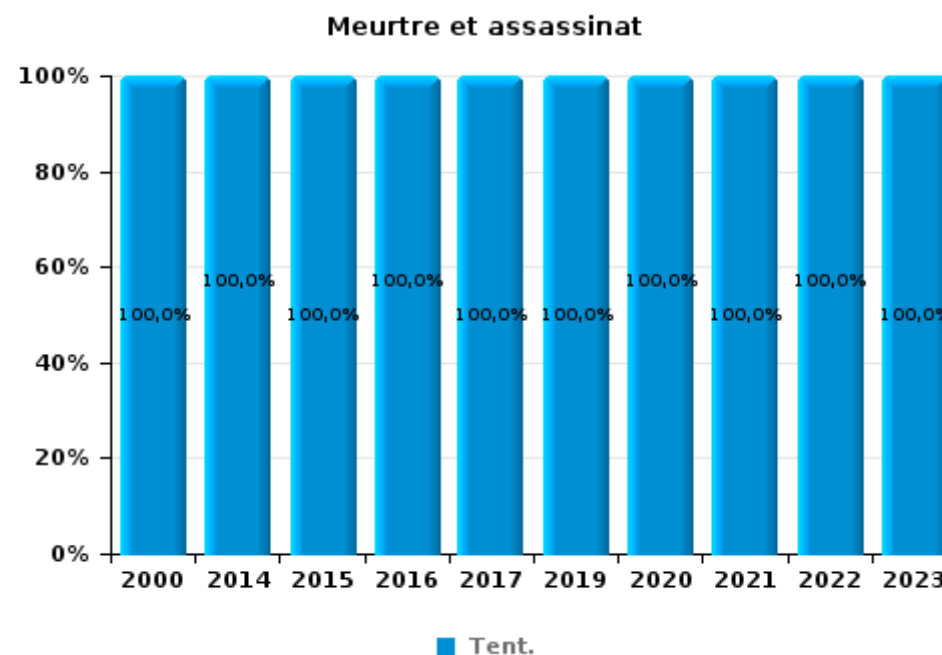
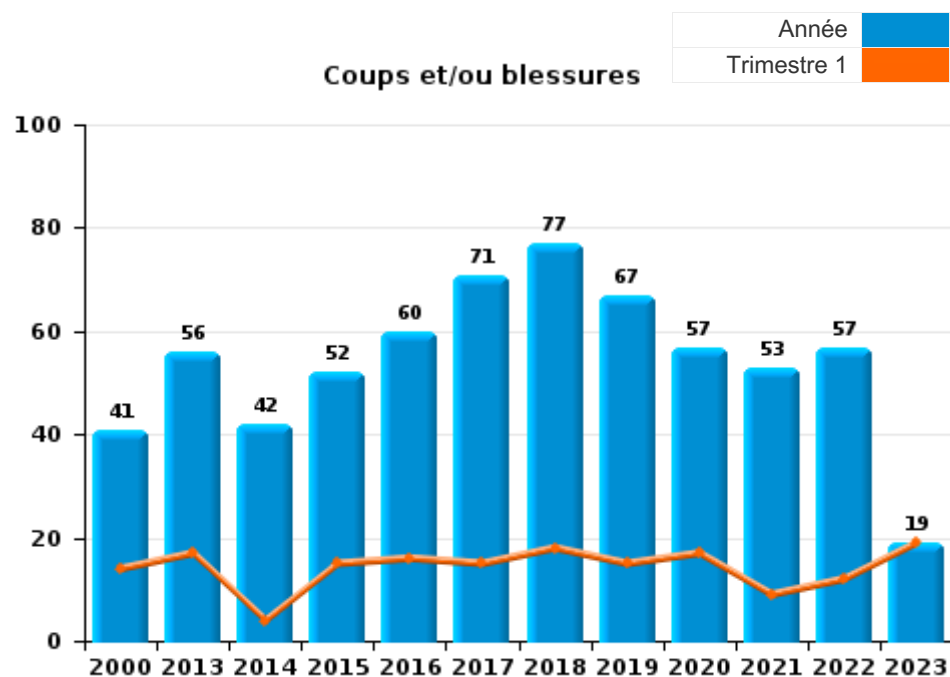
FPF/DGR/DRI/BIPOL - Statistiques policières de criminalité (date de clôture: 22/09/2023)
 Les données pour les années 2001 jusqu'à 2012 ne sont plus publiées mais restent disponibles sur demande auprès du service BIPOL.
 Les données pour 2023 ne concernent que le 1er trimestre.



I.3. Catégorie des infractions : Infr. contre l'intégrité physique (top 5 des infractions au niveau national 2022)

Schilde

	2000	2013	2014	2015	2016	2017	2018	2019	2020	2021	2022	2023
Coups et/ou blessures	41	56	42	52	60	71	77	67	57	53	57	19
Autres	12	10	32	32	13	12	11	5	13	4	5	2
Meurtre et assassinat	1		1	1	3	2		3	1	2	1	1
Total	54	66	75	85	76	85	88	75	71	59	63	22





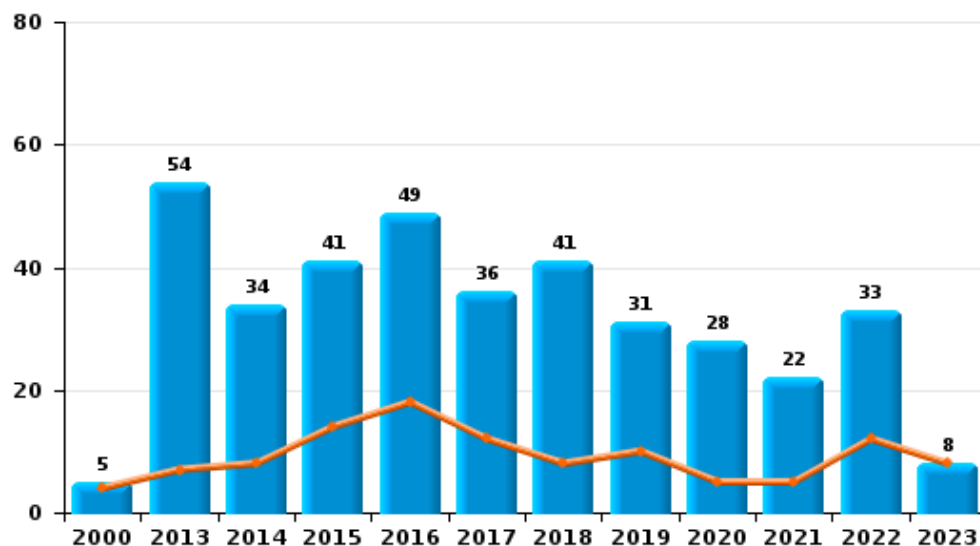
I.4. Catégorie des infractions : Drogues (top 5 des infractions au niveau national 2022)

Schilde

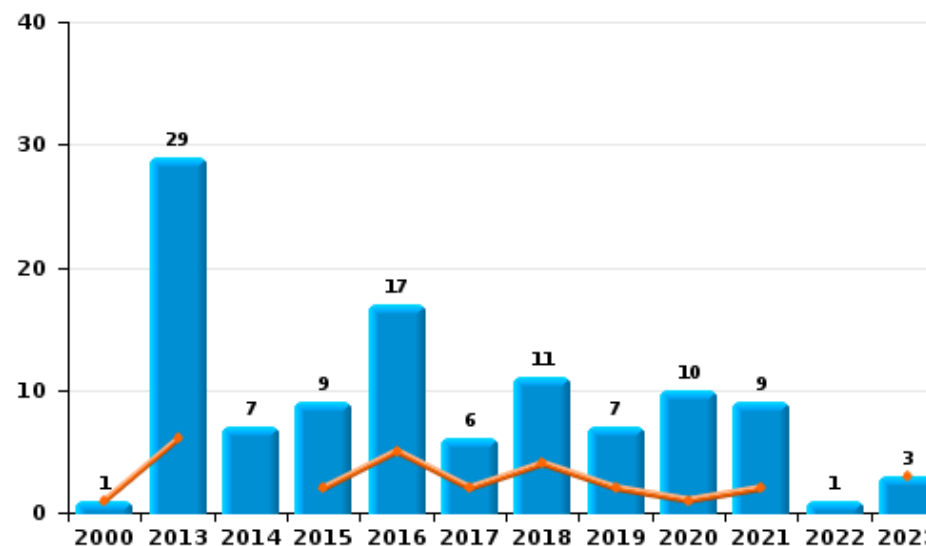
	2000	2013	2014	2015	2016	2017	2018	2019	2020	2021	2022	2023
Détention	5	54	34	41	49	36	41	31	28	22	33	8
Commerce	1	29	7	9	17	6	11	7	10	9	1	3
Fabrication	1	2	2	1	5	4	1	1	2	1	4	
Usage	1	4			2		1	1	2			1
Importation et exportation	1	1					2	1				
Autres		1	1						1			
Total	9	91	44	51	73	46	56	41	43	32	38	12



Détention



Commerce





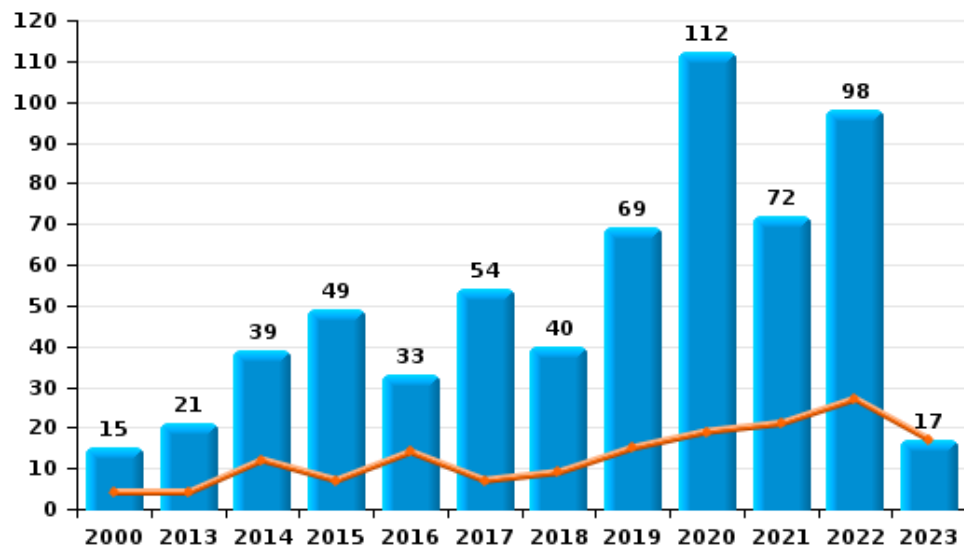
I.5. Catégorie des infractions : Fraude (top 5 des infractions au niveau national 2022)

Schilde

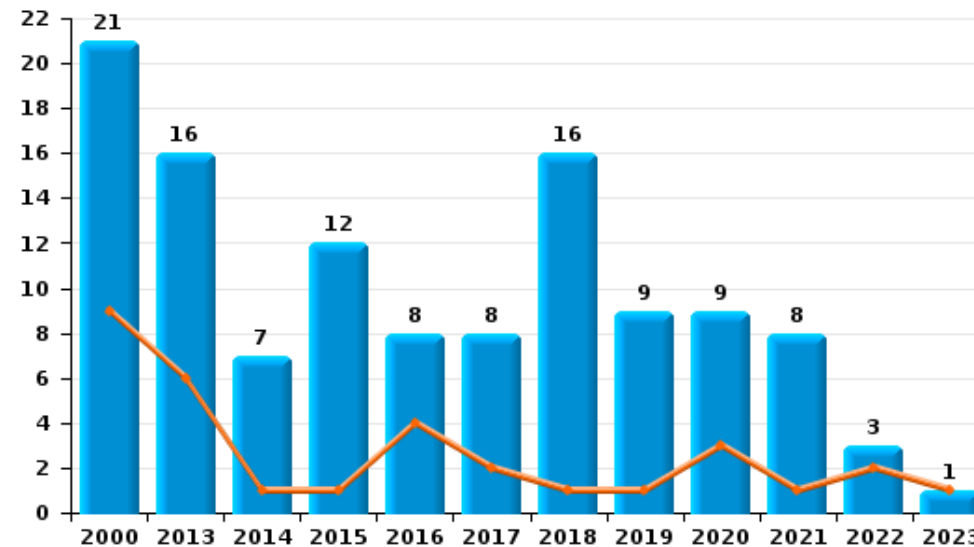
	2000	2013	2014	2015	2016	2017	2018	2019	2020	2021	2022	2023
Escroquerie	15	21	39	49	33	54	40	69	112	72	98	17
Fraudes: Autres	6	4	3	2	4	2	9	49	32	33	9	3
Abus de confiance et infr. apparentées	21	16	7	12	8	8	16	9	9	8	3	1
Détournement et destruction frauduleuse	3	4	7	4	13	5	12	11	6	16	2	
Infr. liées à l'insolvabilité		1	1	3	7	4	6	3	6	4	2	
Grivèlerie	6	3	6	4	2	4	1	2			2	1
Recel	2	2		1		1			2	1		
Total	53	51	63	75	67	78	84	143	167	134	116	22



Escroquerie



Abus de confiance et infr. apparentées



FPF/DGR/DRI/BIPOL - Statistiques policières de criminalité (date de clôture: 22/09/2023)

Les données pour les années 2001 jusqu'à 2012 ne sont plus publiées mais restent disponibles sur demande auprès du service BIPOL.
Les données pour 2023 ne concernent que le 1er trimestre.

STATISTIQUES POLICIERES DE CRIMINALITE

LIEU DE PERPETRATION: COMMUNE

Schilde

PARTIE II : FIGURES CRIMINELLES / PHENOMENES



Schilde

FC Vol moyen de transport

	2000	2013	2014	2015	2016	2017	2018	2019	2020	2021	2022	2023
Vol de voiture	41	6	5	9	9	6	4	2	2	4	2	
Vol de moto		1	2						2		2	2
Carjacking			1									
Homejacking		1		2								
Vol dans les garages	26			1	1		1			1		
Vol de vélomoteur	10	4		2		1	1	3		1	5	3
Vol de vélo	91	53	46	62	61	52	41	39	21	18	25	5

FC Cambriolage

	2000	2013	2014	2015	2016	2017	2018	2019	2020	2021	2022	2023
Cambriolage dans habitation	280	187	112	125	103	99	95	74	47	68	66	22
Cambriolage ds entreprise ou commerce	25	20	10	17	20	16	12	10	7	5	10	3
Cambriolage ds service public ou bâtiment administ	5	7	16	14	6	15	7	8	12	5	2	2
Vol au bélier	2											
Cambriolage dans bâtiment (total)	310	213	138	156	129	130	114	92	66	78	78	27



FC Vol autre

	2000	2013	2014	2015	2016	2017	2018	2019	2020	2021	2022	2023
Vol à main armée	14	7	2	6	3	5			2	2	2	
Vol avec violence sans arme	8	15	5	6	5	10	8	8	7	7	11	1
Vol dans ou sur un véhicule	48	27	77	52	35	30	20	21	24	20	20	5
Sacjacking dans une voiture							1					
Vol d'armes et explosifs	5	4	3	5	3	4	1		1		1	1
Steaming							1					
Arrachage de sac à main		2										
Vol à l'arraché		8	1	3			2	3		1	2	
Vol à la tire	17	15	16	11	8	4	2	2	4	3	5	1
Vol à l'étalage	21	15	21	17	28	19	27	25	24	17	19	11
Vol par ruse	13	11	7	7	6	9	7	13	8	2	6	2
Vol de métaux	1	2	2	7		3	2		2	4		
Vol sur les chantiers	4	2	6	8	8	8	2	3		1	3	1
Home-invasion											1	
Vol d'animaux		1		2				1				
Vol de cargaison			1								1	

Criminalité ICT

	2000	2013	2014	2015	2016	2017	2018	2019	2020	2021	2022	2023
Fraude de cartes de paiements		12	7	6	4	8	11	4	9	8	3	1
Phishing		3	4	4		16	20	27	53	26	47	10
Ransomware						1		1		1		
Shouldersurfing		4	2	2			5	1	1			
Skimming		4	2	1								1



FC Autre

	2000	2013	2014	2015	2016	2017	2018	2019	2020	2021	2022	2023
Violence contre les métiers d'intérêt général		1	1	1	5	7	8	10	3	1	5	
Viol collectif									1			
Graffiti		5			1		1	1	2	1	1	
Dégradation de voiture	16	47	38	31	39	34	27	37	34	40	30	7
Rixe au couteau					4	1	1	2		1		

PH Violence intrafamiliale (VIF)

	2000	2013	2014	2015	2016	2017	2018	2019	2020	2021	2022	2023
VIF: physique, dans le couple	7	22	20	20	23	28	33	21	20	18	14	10
VIF: physique, envers des descendants		1	7	3	5	3	5	4	2	3	3	2
VIF: physique, envers d'autres membres	10	6	5	6	7	3	2	1	4	3	2	1

VIF: sexuelle, dans le couple		1					1		2			
VIF: sexuelle, envers des descendants				3			2		3			
VIF: sexuelle, envers d'autres membres									1			

VIF: psychique, dans le couple	22	19	13	28	20	27	15	20	26	26	15	3
VIF: psychique, envers des descendants	1		1	1	1	2	1	3	4	2	3	
VIF: psychique, envers d'autres membres			1				1	1	1	2	6	

VIF: économique, dans le couple				1	1	6	7		3	1	2	
VIF: économique, envers des descendants	1						1			1		
VIF: économique, envers d'autres membres	2	3	2	1	1	5	1	7	3			1

PH Hormones et dopage

	2000	2013	2014	2015	2016	2017	2018	2019	2020	2021	2022	2023
Dopage humain			1	3	1	1	3	2		1		
Engraissement illégal							1	1	1			



PH Drogues

	2000	2013	2014	2015	2016	2017	2018	2019	2020	2021	2022	2023
Vente de cocaïne		1	1	3	4	3	6	6	6	2		2
Production de drogues synthétiques		1										
Vente de drogues synthétiques		5	2		2	1	2	1	2	4		
Production de cannabis (culture)	1		2		3	3	1	1		1	3	
Vente-traffic d héroïne									2			

PH Trafic d'armes

	2000	2013	2014	2015	2016	2017	2018	2019	2020	2021	2022	2023
Commerce et production d'arme à feu et mun.							1		1			

PH Traite des êtres humains

	2000	2013	2014	2015	2016	2017	2018	2019	2020	2021	2022	2023
TEH - exploitation économique								1				1
TEH - exploitation sexuelle			1							1	3	



PH Violence dans l'espace public

	2000	2013	2014	2015	2016	2017	2018	2019	2020	2021	2022	2023
Violence physique (transport public)						1		2	2	1	3	
Violence physique (voie publique)	3	11	7	13	9	23	17	16	12	17	14	4
Violence physique (autre endroit public)	1			1		1			4	2	1	
Violence physique (endroit accessible au public)	13	12	10	7	10	12	11	11	3	5	9	
Violence sexuelle (transport public)			1									
Violence sexuelle (voie publique)		2	1				3		3		3	1
Violence sexuelle (autre endroit public)	2									1		2
Violence sexuelle (endroit accessible au public)			2			1	1	2	2	1	2	
Violence psychique (transport public)		1						1				
Violence psychique (voie publique)	17	8	4	11	8	16	16	8	8	10	7	
Violence psychique (autre endroit public)	1			1		1	1		2		1	1
Violence psychique (endroit accessible au public)	7	4	5	4	6	2	6	8	2	3	8	1
Vol à main armée (voie publique)	2	3		1						1		
Vol à main armée (autre endroit public)									1			
Vol à main armée (endroit accessible au public)	3	3	1	2	1	3			1	1		
Vol avec violence sans arme (transport public)							1					
Vol avec violence sans arme (voie publique)	2	4	1	3	1	3	1	6	3	2	2	1
Vol avec violence sans arme (autre endroit public)										1	2	
Vol avec violence sans arme (endr. acces. au pub.)	1	4	2	1	1	1	2	2	1	1		

PH Autre

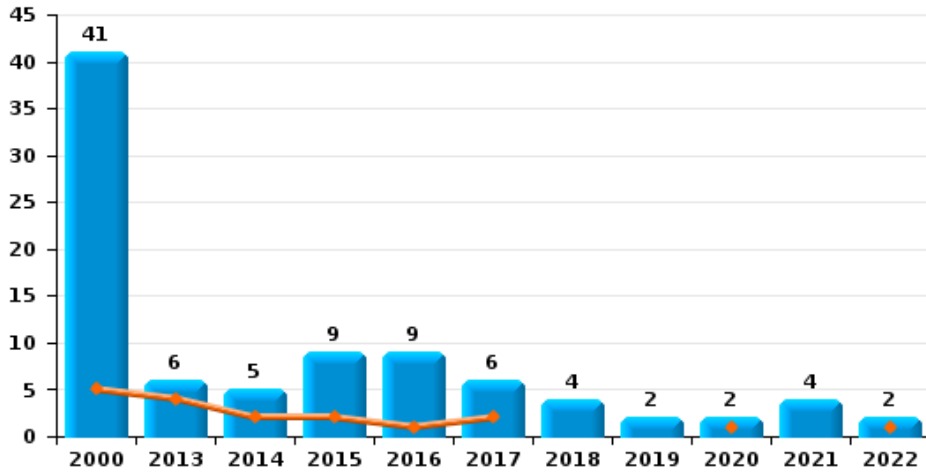
	2000	2013	2014	2015	2016	2017	2018	2019	2020	2021	2022	2023
Faux policiers		1		1	1		1				3	
Terrorisme, extrémisme et radicalisme								1		1		
Cyberharcèlement	2	8	10	17	9	10	18	10	17	15	23	3
Fraude à l'identité		1	7	12	7	15	18	28	41	41	33	3



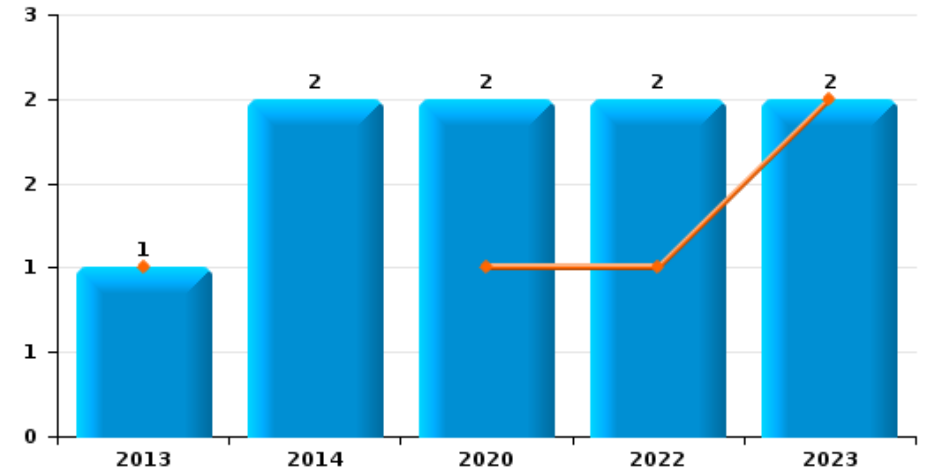
Schilde

Année	■
Trimestre 1	■

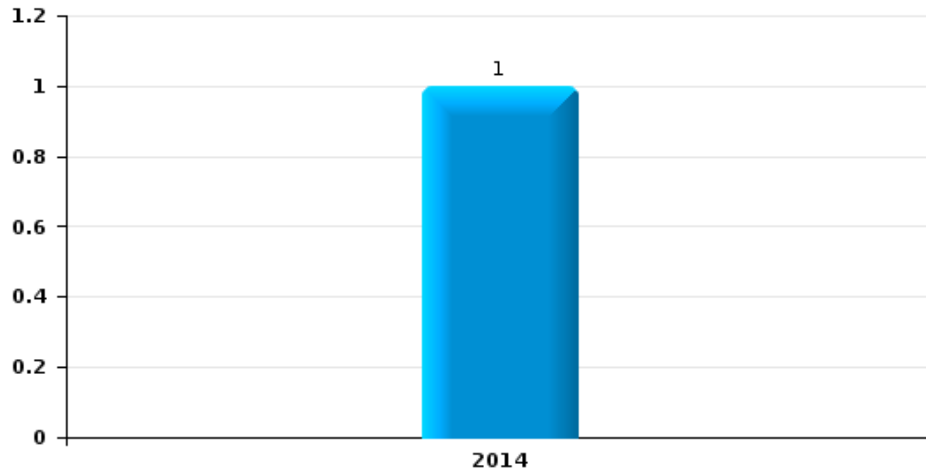
Vol de voiture



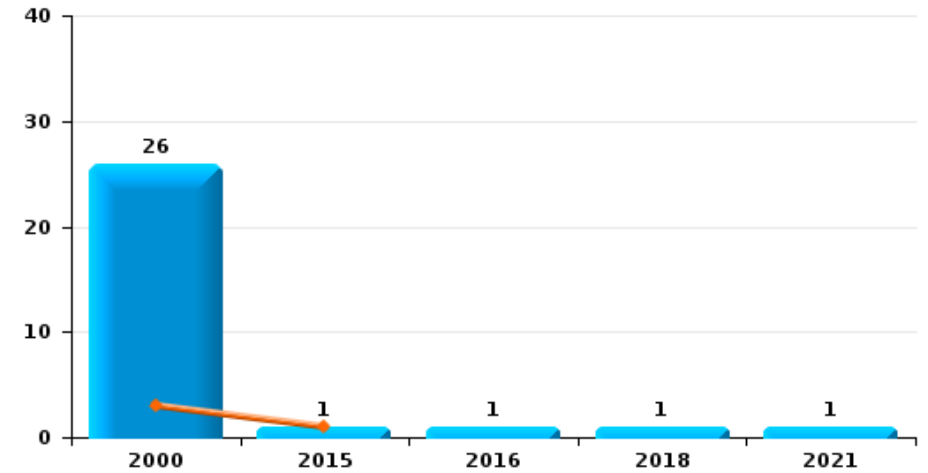
Vol de moto



Carjacking



Vol dans les garages

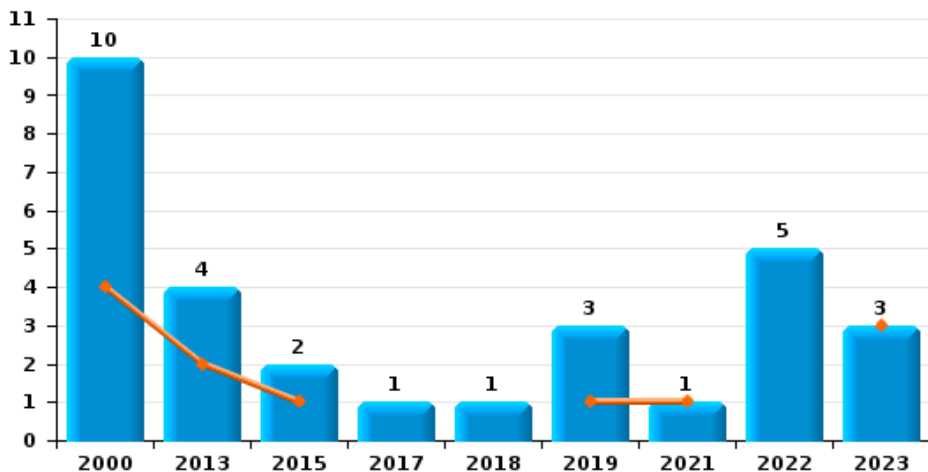




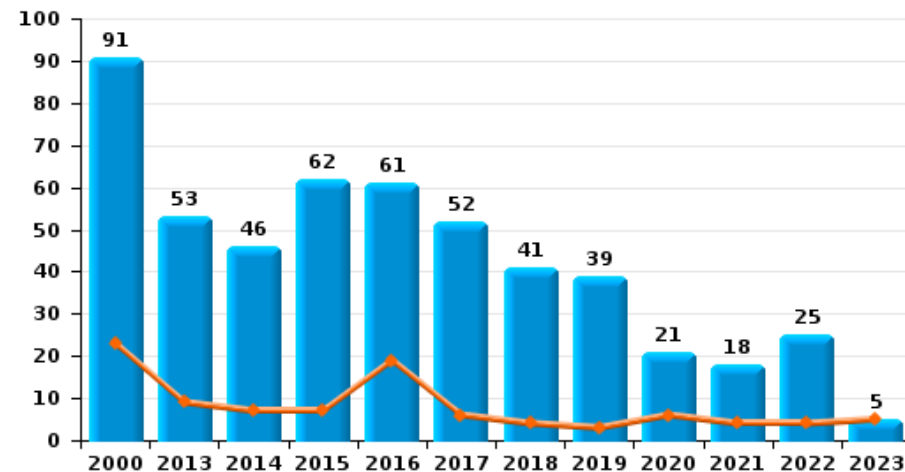
Schilde



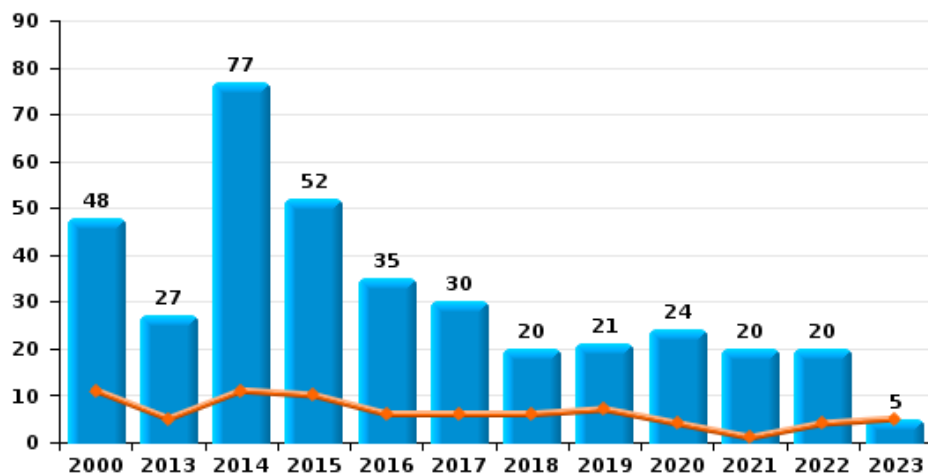
Vol de vélomoteur



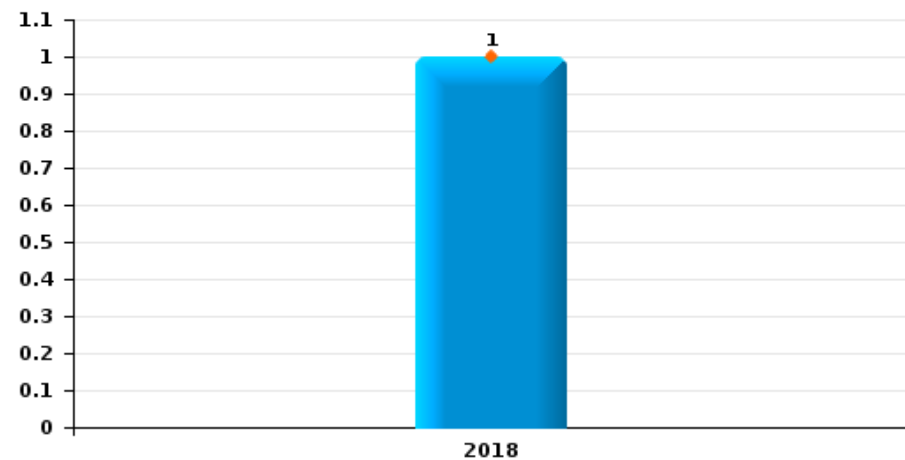
Vol de vélo



Vol dans ou sur un véhicule



Sacjacking dans une voiture

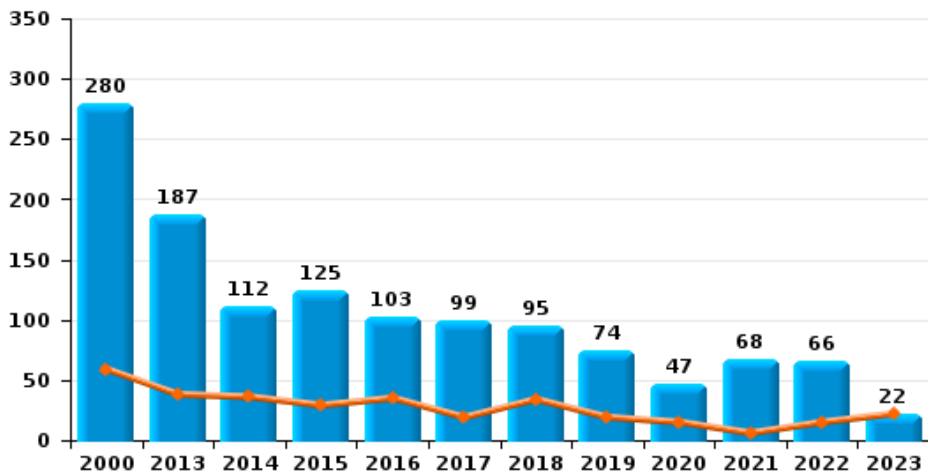




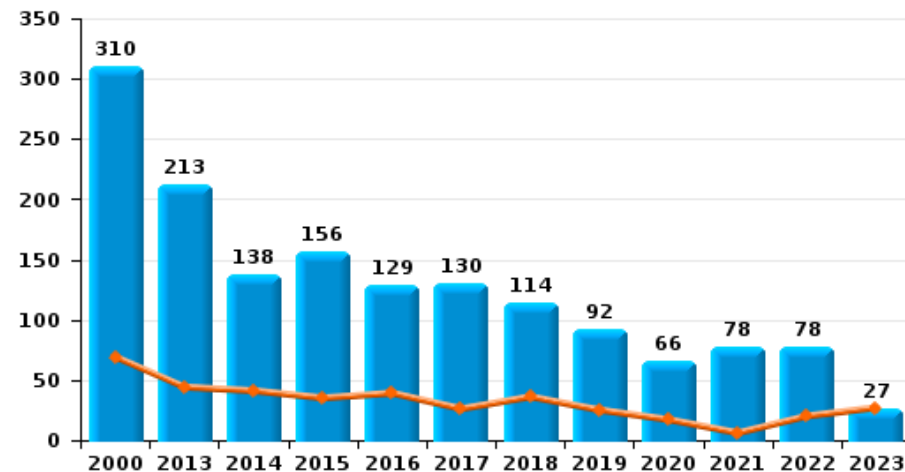
Schilde

Année	■
Trimestre 1	■

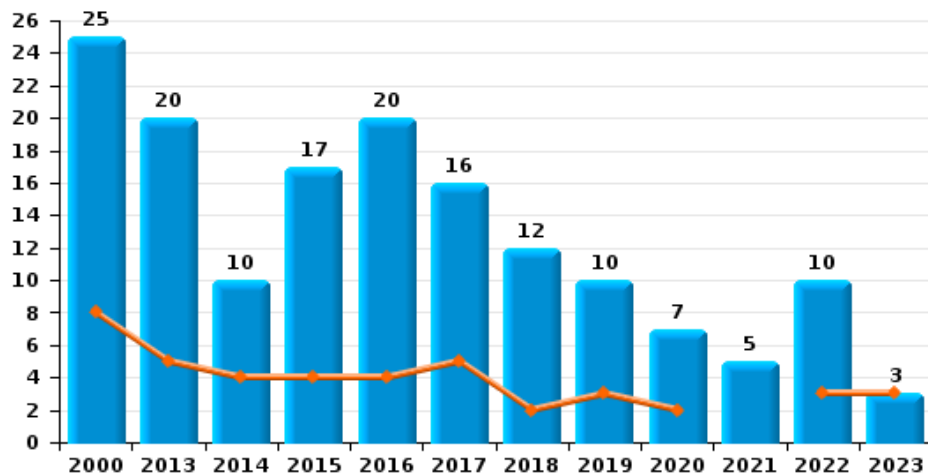
Cambriolage dans habitation



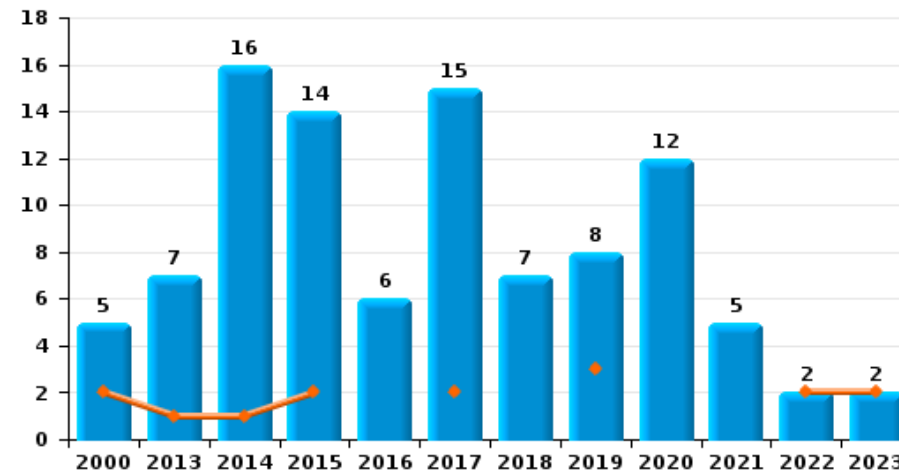
Cambriolage dans bâtiment (total)



Cambriolage ds entreprise ou commerce



Cambriolage ds service public ou bâtiment administratif

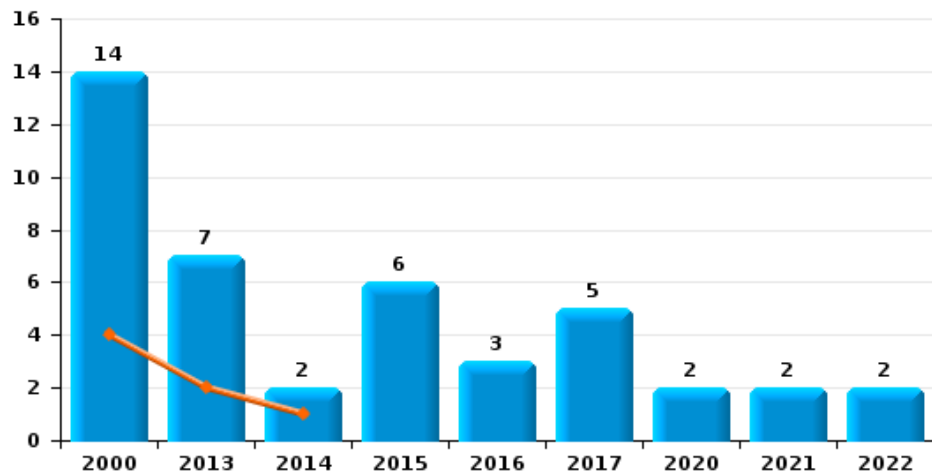




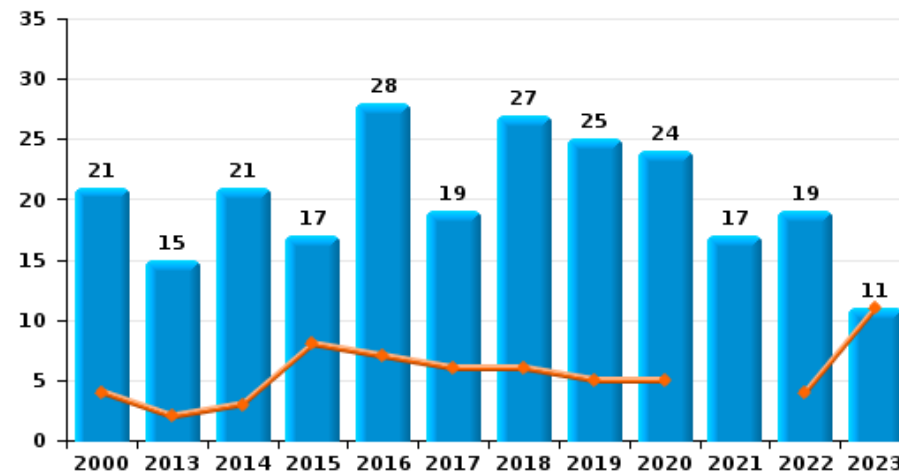
Schilde



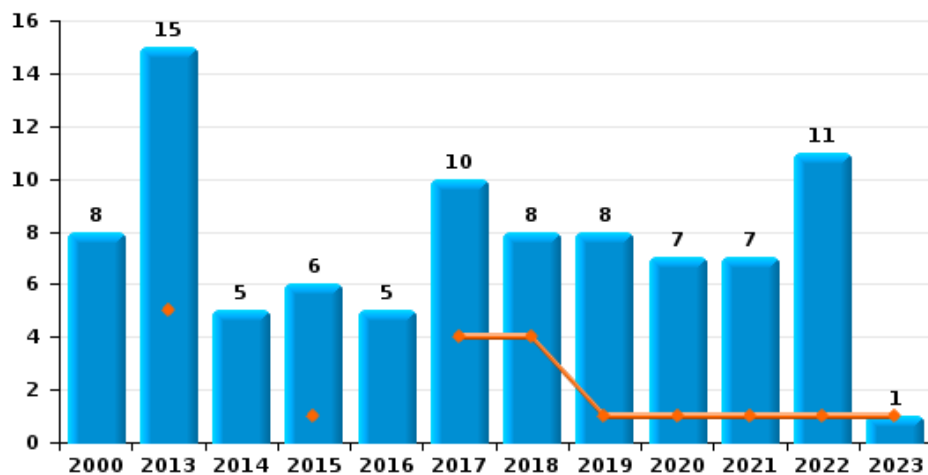
Vol à main armée



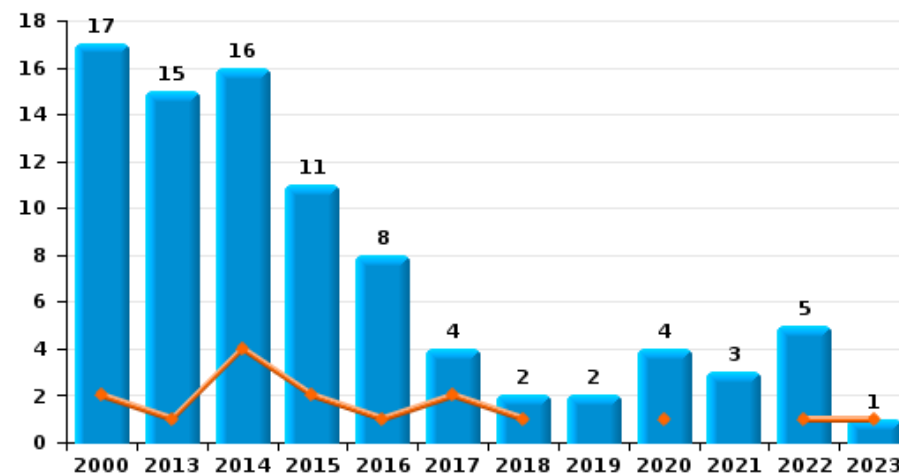
Vol à l'étalage



Vol avec violence sans arme

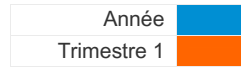


Vol à la tire

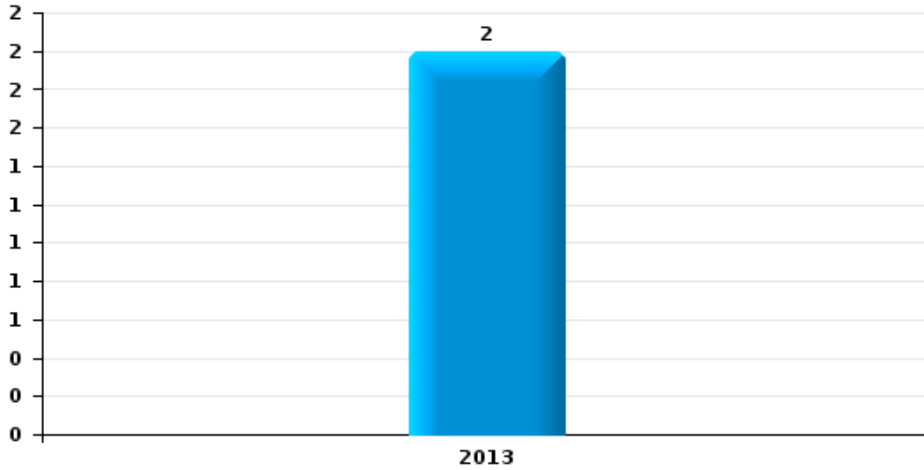




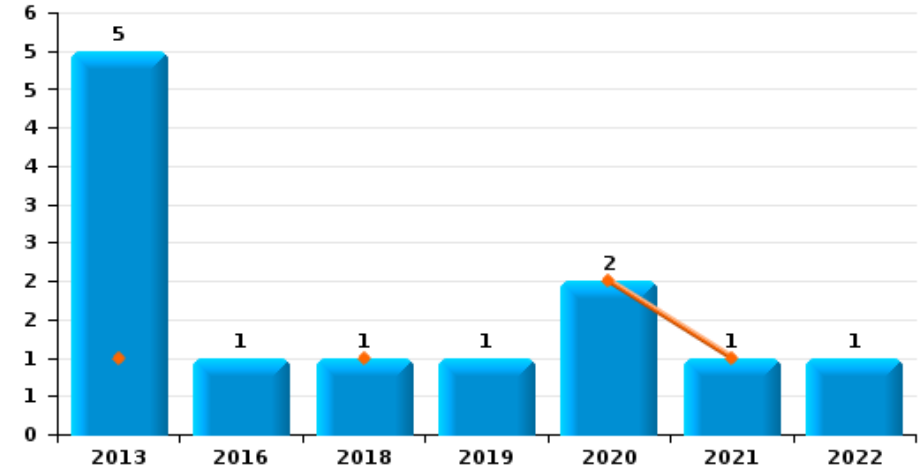
Schilde



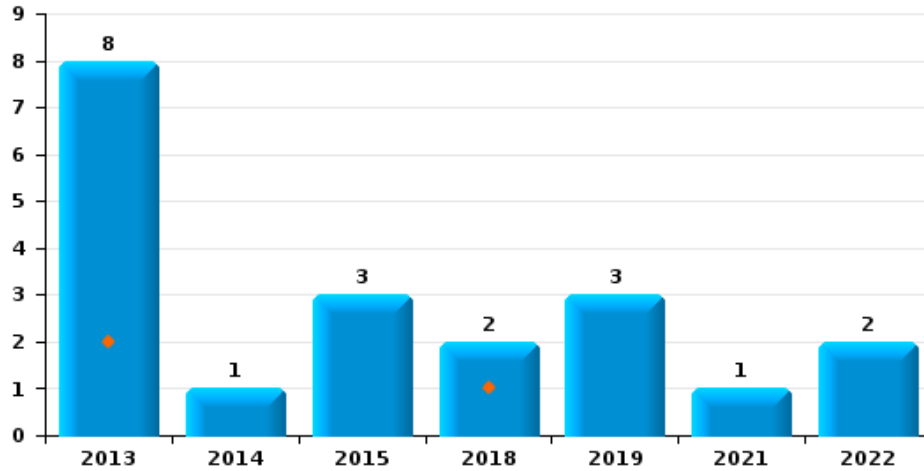
Arrachage de sac à main



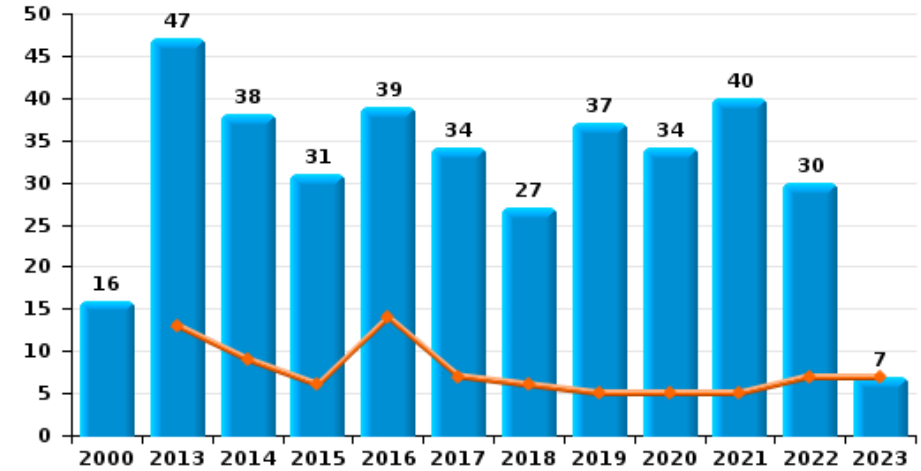
Graffiti



Vol à l'arraché



Dégradation de voiture





Schilde

FC Vol moyen de transport

		2000	2013	2014	2015	2016	2017	2018	2019	2020	2021	2022	2023
Vol de voiture	Trim 1	5	4	2	2	1	2			1		1	
	Trim 2	10			1	2	2	1			3		
	Trim 3	9	1	1	4	3	2	2	2	1	1		
	Trim 4	17	1	2	2	3		1				1	
	Total	41	6	5	9	9	6	4	2	2	4	2	
Vol de moto	Trim 1		1							1		1	2
	Trim 2											1	
	Trim 3			1									
	Trim 4			1						1			
	Total		1	2						2		2	2
Carjacking	Trim 4			1									
Total			1										
Homejacking	Trim 1		1										
	Trim 3				2								
	Total		1		2								
Vol dans les garages	Trim 1	3			1								
	Trim 2	7									1		
	Trim 3	5				1		1					
	Trim 4	11											
	Total	26			1	1		1			1		
Vol de vélomoteur	Trim 1	4	2		1				1		1		3
	Trim 2	5							2			1	
	Trim 3	1	1		1		1						
	Trim 4		1					1				4	
	Total	10	4		2		1	1	3		1	5	3



FC Vol moyen de transport

		2000	2013	2014	2015	2016	2017	2018	2019	2020	2021	2022	2023
Vol de vélo	Trim 1	23	9	7	7	19	6	4	3	6	4	4	5
	Trim 2	29	18	9	13	21	17	12	14	3	4	7	
	Trim 3	25	17	13	24	15	23	16	14	7	5	4	
	Trim 4	14	9	17	18	6	6	9	8	5	5	10	
Total		91	53	46	62	61	52	41	39	21	18	25	5



FC Cambriolage

		2000	2013	2014	2015	2016	2017	2018	2019	2020	2021	2022	2023
Cambriolage dans habitation	Trim 1	59	38	36	29	35	19	34	19	15	6	15	22
	Trim 2	41	39	25	32	12	22	11	15	5	8	9	
	Trim 3	71	41	23	32	9	26	24	18	13	21	7	
	Trim 4	109	69	28	32	47	32	26	22	14	33	35	
Total		280	187	112	125	103	99	95	74	47	68	66	22
Cambriolage ds entreprise ou commerce	Trim 1	8	5	4	4	4	5	2	3	2		3	3
	Trim 2	10	4	3	7	4	7	2	2	3	1	1	
	Trim 3	5	1	2	2	8	2	4	2	2	2	5	
	Trim 4	2	10	1	4	4	2	4	3		2	1	
Total		25	20	10	17	20	16	12	10	7	5	10	3
Cambriolage ds service public ou bâtiment administ	Trim 1	2	1	1	2		2		3			2	2
	Trim 2		3	5	2	2	9		2	2	3		
	Trim 3			4	6	3	2	2	1	5	2		
	Trim 4	3	3	6	4	1	2	5	2	5			
Total		5	7	16	14	6	15	7	8	12	5	2	2
Vol au bélier	Trim 1	1											
	Trim 2	1											
Total		2											
Cambriolage dans bâtiment (total)	Trim 1	69	44	41	35	39	26	36	25	17	6	20	27
	Trim 2	51	46	33	41	18	38	13	19	10	12	10	
	Trim 3	76	42	29	40	20	30	30	21	20	25	12	
	Trim 4	114	81	35	40	52	36	35	27	19	35	36	
Total		310	213	138	156	129	130	114	92	66	78	78	27



FC Vol autre

		2000	2013	2014	2015	2016	2017	2018	2019	2020	2021	2022	2023
Vol à main armée	Trim 1	4	2	1									
	Trim 2	7	1		1		1			2			
	Trim 3		3		3		1				1		
	Trim 4	3	1	1	2	3	3				1	2	
	Total	14	7	2	6	3	5				2	2	2
Vol avec violence sans arme	Trim 1		5		1		4	4	1	1	1	1	1
	Trim 2	1	1	1	1	3	3	1	1	2	3	4	
	Trim 3	4	3	2	3	1	1	1	4	3	2	4	
	Trim 4	3	6	2	1	1	2	2	2	1	1	2	
	Total	8	15	5	6	5	10	8	8	7	7	11	1
Vol dans ou sur un véhicule	Trim 1	11	5	11	10	6	6	6	7	4	1	4	5
	Trim 2	10	5	27	7	5	8	3	3	6	4	5	
	Trim 3	20	9	22	19	8	9	2	5	12	15	6	
	Trim 4	7	8	17	16	16	7	9	6	2		5	
	Total	48	27	77	52	35	30	20	21	24	20	20	5
Sacjacking dans une voiture	Trim 1							1					
Total								1					
Vol d'armes et explosifs	Trim 1	2	2		1		1	1		1			1
	Trim 2	2	2	1	3		2						
	Trim 3	1		1	1	1	1						
	Trim 4			1		2						1	
	Total	5	4	3	5	3	4	1		1		1	1
Steaming	Trim 1							1					
Total								1					
Arrachage de sac à main	Trim 3		2										
Total		2											



FC Vol autre

		2000	2013	2014	2015	2016	2017	2018	2019	2020	2021	2022	2023
Vol à l'arraché	Trim 1		2					1					
	Trim 2		1	1	2			1	1			1	
	Trim 3		3		1								
	Trim 4		2						2		1	1	
	Total			8	1	3			2	3		1	2
Vol à la tire	Trim 1	2	1	4	2	1	2	1		1		1	1
	Trim 2	4	8	2	4	3	1		1	2		1	
	Trim 3	1	3	4	2	3			1		1	1	
	Trim 4	10	3	6	3	1	1	1		1	2	2	
	Total	17	15	16	11	8	4	2	2	4	3	5	
Vol à l'étalage	Trim 1	4	2	3	8	7	6	6	5	5		4	11
	Trim 2	9	4	13	4	6	5	4	6	6	5	3	
	Trim 3	2	2	3	4	10	5	10	3	9	10	10	
	Trim 4	6	7	2	1	5	3	7	11	4	2	2	
	Total	21	15	21	17	28	19	27	25	24	17	19	
Vol par ruse	Trim 1	2	1	1	1	1	1	2	1	1		1	2
	Trim 2	6	6	1	4	1	2	1	6	3		1	
	Trim 3		2	4		1		3	4	2	1	3	
	Trim 4	5	2	1	2	3	6	1	2	2	1	1	
	Total	13	11	7	7	6	9	7	13	8	2	6	
Vol de métaux	Trim 1			1									
	Trim 2			1	1		2	1			1		
	Trim 3	1	1		4					1	1		
	Trim 4		1		2		1	1		1	2		
	Total	1	2	2	7		3	2		2	4		



FC Vol autre

		2000	2013	2014	2015	2016	2017	2018	2019	2020	2021	2022	2023
Vol sur les chantiers	Trim 1	1	1	1	1	4	6		1				1
	Trim 2		1	1		2	1				1	1	
	Trim 3	2		2	4	2		2	1				
	Trim 4	1		2	3		1		1			2	
	Total	4	2	6	8	8	8	2	3			1	3
Home-invasion	Trim 4											1	
Total												1	
Vol d'animaux	Trim 2		1		1								
	Trim 3								1				
	Trim 4				1								
	Total		1		2				1				
Vol de cargaison	Trim 3			1									
	Trim 4											1	
	Total			1								1	



Criminalité ICT

		2000	2013	2014	2015	2016	2017	2018	2019	2020	2021	2022	2023
Fraude de cartes de paiements	Trim 1		5	1	3	1	1	2	1	2	3		1
	Trim 2			5	1	2	1	1		2	4	1	
	Trim 3		4	1	2		2	7	1	1	1	2	
	Trim 4		3			1	4	1	2	4			
Total			12	7	6	4	8	11	4	9	8	3	1
Phishing	Trim 1			1			1	3	5	10	7	14	10
	Trim 2		1	2	1		1	5	5	17	4	15	
	Trim 3			1	1		5	5	4	8	7	8	
	Trim 4		2		2		9	7	13	18	8	10	
Total			3	4	4		16	20	27	53	26	47	10
Ransomware	Trim 1						1						
	Trim 2								1		1		
Total							1		1		1		
Shouldersurfing	Trim 1		3		1				1	1			
	Trim 2			1									
	Trim 3			1	1			4					
	Trim 4		1					1					
Total			4	2	2			5	1	1			
Skimming	Trim 1			1	1								1
	Trim 2			1									
	Trim 3		4										
Total			4	2	1								1



FC Autre

		2000	2013	2014	2015	2016	2017	2018	2019	2020	2021	2022	2023
Violence contre les métiers d'intérêt général	Trim 1		1			2	2	3	4			2	
	Trim 2			1			1	2		1	1	3	
	Trim 3					2	3		4				
	Trim 4				1	1	1	3	2	2			
Total			1	1	1	5	7	8	10	3	1	5	
Viol collectif	Trim 1									1			
	Total									1			
Graffiti	Trim 1		1					1		2	1		
	Trim 2											1	
	Trim 3		3										
	Trim 4		1			1			1				
Total			5			1		1	1	2	1	1	
Dégradation de voiture	Trim 1		13	9	6	14	7	6	5	5	5	7	7
	Trim 2	2	14	9	13	5	10	5	5	13	15	10	
	Trim 3	4	10	8	4	9	9	10	6	6	6	5	
	Trim 4	10	10	12	8	11	8	6	21	10	14	8	
Total		16	47	38	31	39	34	27	37	34	40	30	7
Rixe au couteau	Trim 1							1			1		
	Trim 2				1								
	Trim 3				1				1				
	Trim 4				2	1			1				
Total					4	1		1	2		1		



PH Violence intrafamiliale (VIF)

		2000	2013	2014	2015	2016	2017	2018	2019	2020	2021	2022	2023
VIF: physique, dans le couple	Trim 1		4	2	10	7	4	8	3	4	1	3	10
	Trim 2	2	10	7	1	3	7	12	5	7	3		
	Trim 3	2	6	3	6	8	9	7	8	5	9	7	
	Trim 4	3	2	8	3	5	8	6	5	4	5	4	
	Total	7	22	20	20	23	28	33	21	20	18	14	10
VIF: physique, envers des descendants	Trim 1				2	1	1	2	2	1			2
	Trim 2		1	4	1	2	1		1				
	Trim 3			1		2	1	1			1	2	
	Trim 4			2				2	1	1	2	1	
	Total		1	7	3	5	3	5	4	2	3	3	2
VIF: physique, envers d'autres membres	Trim 1	2	4		1	2				1	1	1	1
	Trim 2	3	2	2	2	4	2	1		1	1		
	Trim 3	4		2	1	1	1	1					
	Trim 4	1		1	2				1	2	1	1	
	Total	10	6	5	6	7	3	2	1	4	3	2	1
VIF: sexuelle, dans le couple	Trim 3		1					1		1			
	Trim 4									1			
	Total		1					1		2			
VIF: sexuelle, envers des descendants	Trim 1							1		1			
	Trim 2				1			1		1			
	Trim 3				1					1			
	Trim 4				1								
	Total				3			2		3			
VIF: sexuelle, envers d'autres membres	Trim 3									1			
	Total									1			



PH Violence intrafamiliale (VIF)

		2000	2013	2014	2015	2016	2017	2018	2019	2020	2021	2022	2023
VIF: psychique, dans le couple	Trim 1	6	6	2	7	6	1	6	6	4	10	4	3
	Trim 2	3	4	5	5	5	3	3	9	6	11	3	
	Trim 3	6	6	3	11	9	8	5	4	6	2	7	
	Trim 4	7	3	3	5		15	1	1	10	3	1	
	Total	22	19	13	28	20	27	15	20	26	26	15	3
VIF: psychique, envers des descendants	Trim 1	1								1	1	3	
	Trim 2						1		2	1			
	Trim 3				1	1	1		1				
	Trim 4			1				1		2	1		
	Total	1		1	1	1	2	1	3	4	2	3	
VIF: psychique, envers d'autres membres	Trim 1								1		1	3	
	Trim 2							1		1		2	
	Trim 3			1									
	Trim 4										1	1	
	Total			1				1	1	1	2	6	
VIF: économique, dans le couple	Trim 1				1		2	3					
	Trim 2						2	3				1	
	Trim 3					1	1	1		2	1		
	Trim 4						1			1		1	
	Total				1	1	6	7			3	1	2
VIF: économique, envers des descendants	Trim 1	1						1					
	Trim 4										1		
	Total	1						1			1		
VIF: économique, envers d'autres membres	Trim 1	2					3	1	1	1			1
	Trim 2		2		1	1	1		3	1			
	Trim 3		1	1			1		3	1			
	Trim 4			1									
	Total	2	3	2	1	1	5	1	7	3			1



PH Hormones et dopage

		2000	2013	2014	2015	2016	2017	2018	2019	2020	2021	2022	2023
Dopage humain	Trim 1								1				
	Trim 2				2	1							
	Trim 3			1	1			1					
	Trim 4						1	2	1		1		
Total				1	3	1	1	3	2		1		
Engraissement illégal	Trim 1								1				
	Trim 3							1		1			
	Total							1	1	1			



PH Drogues

		2000	2013	2014	2015	2016	2017	2018	2019	2020	2021	2022	2023
Vente de cocaïne	Trim 1					3	1	3	2	1			2
	Trim 2		1	1		1	2	1		1	2		
	Trim 3				2			2	1	1			
	Trim 4				1				3	3			
Total			1	1	3	4	3	6	6	6	2		2
Production de drogues synthétiques	Trim 3		1										
Total			1										
Vente de drogues synthétiques	Trim 1		4			1		2			1		
	Trim 2			1		1					1		
	Trim 3			1					1	1	1		
	Trim 4		1				1			1	1		
Total			5	2		2	1	2	1	2	4		
Production de cannabis (culture)	Trim 1	1		1					1				
	Trim 2			1		1	1						1
	Trim 3						1	1			1		2
	Trim 4				1	1							
Total		1		2		3	3	1	1		1		3
Vente-traffic d héroïne	Trim 3									1			
	Trim 4									1			
Total										2			



PH Trafic d'armes

		2000	2013	2014	2015	2016	2017	2018	2019	2020	2021	2022	2023
Commerce et production d'arme à feu et mun.	Trim 2							1					
	Trim 3									1			
	Total							1		1			



PH Traite des êtres humains

		2000	2013	2014	2015	2016	2017	2018	2019	2020	2021	2022	2023
TEH - exploitation économique	Trim 1								1				1
	Total								1				1
TEH - exploitation sexuelle	Trim 1			1								1	
	Trim 2											1	
	Trim 4										1	1	
	Total			1							1	3	



PH Violence dans l'espace public

		2000	2013	2014	2015	2016	2017	2018	2019	2020	2021	2022	2023
Violence physique (transport public)	Trim 1						1						
	Trim 2										1	2	
	Trim 3								2	2			
	Trim 4											1	
	Total						1		2	2	1	3	
Violence physique (voie publique)	Trim 1		4		4	1	3	3	3	1	3	3	4
	Trim 2	1	1	4	4	3	12	6	5	1	3	2	
	Trim 3		2	3	2	1	5	3	4	6	6	3	
	Trim 4	2	4		3	4	3	5	4	4	5	6	
	Total	3	11	7	13	9	23	17	16	12	17	14	4
Violence physique (autre endroit public)	Trim 1	1											
	Trim 2				1		1			2	1		
	Trim 3									1	1		
	Trim 4									1		1	
	Total	1			1		1			4	2	1	
Violence physique (endroit accessible au public)	Trim 1	6	4	2		4	4	2	3	3	1	2	
	Trim 2	3	1	4	3	3	2	2	3		2	2	
	Trim 3	2	6	1	1	2	3	4				1	
	Trim 4	2	1	3	3	1	3	3	5		2	4	
	Total	13	12	10	7	10	12	11	11	3	5	9	
Violence sexuelle (transport public)	Trim 4			1									
Total			1										
Violence sexuelle (voie publique)	Trim 1									2			1
	Trim 2		1					1		1		1	
	Trim 3		1	1				1				2	
	Trim 4							1					
	Total		2	1				3		3		3	1



PH Violence dans l'espace public

		2000	2013	2014	2015	2016	2017	2018	2019	2020	2021	2022	2023
Violence sexuelle (autre endroit public)	Trim 1	1											2
	Trim 2										1		
	Trim 3	1											
	Total	2									1		2
Violence sexuelle (endroit accessible au public)	Trim 1			1					1	2			
	Trim 2										1		
	Trim 3			1		1	1					1	
	Trim 4								1			1	
	Total			2		1	1	2	2	1	2		
Violence psychique (transport public)	Trim 2		1										
	Trim 3								1				
	Total		1						1				
Violence psychique (voie publique)	Trim 1	4	1		3	3	1	3	1	2	2		
	Trim 2	2	1	2	1	1	3	5	1		3	1	
	Trim 3	6	2		3	4	6	5	2	2	4	4	
	Trim 4	5	4	2	4		6	3	4	4	1	2	
	Total	17	8	4	11	8	16	16	8	8	10	7	
Violence psychique (autre endroit public)	Trim 1	1						1					1
	Trim 2									2			
	Trim 3						1						
	Trim 4				1							1	
Total	1			1		1	1	1		2		1	
Violence psychique (endroit accessible au public)	Trim 1	2	1	1		1			1	1			2
	Trim 2	2		2	1	2		2	3		1	3	
	Trim 3	1	1		2	2	1	1	2	1	1	1	
	Trim 4	2	2	2	1	1	1	3	2		1	2	
	Total	7	4	5	4	6	2	6	8	2	3	8	1



PH Violence dans l'espace public

		2000	2013	2014	2015	2016	2017	2018	2019	2020	2021	2022	2023
Vol à main armée (voie publique)	Trim 2	2	1										
	Trim 3		2		1								
	Trim 4										1		
	Total	2	3		1						1		
Vol à main armée (autre endroit public)	Trim 2									1			
	Total									1			
Vol à main armée (endroit accessible au public)	Trim 1		2										
	Trim 2	3			1					1			
	Trim 3						1				1		
	Trim 4		1	1	1	1	2						
Total	3	3	1	2	1	3				1	1		
Vol avec violence sans arme (transport public)	Trim 1							1					
	Total							1					
Vol avec violence sans arme (voie publique)	Trim 1						1	1	1				1
	Trim 2				1	1	2				1	2	
	Trim 3	2	2	1	2				3	2			
	Trim 4		2						2	1	1		
Total	2	4	1	3	1	3	1	6	3	2	2	1	
Vol avec violence sans arme (autre endroit public)	Trim 1										1		
	Trim 2											1	
	Trim 4											1	
	Total										1	2	
Vol avec violence sans arme (endr. acces. au pub.)	Trim 1		1					1					
	Trim 2	1	1	1					1	1	1		
	Trim 3		1	1					1				
	Trim 4		1		1	1	1	1					
Total	1	4	2	1	1	1	2	2	1	1			



PH Autre

		2000	2013	2014	2015	2016	2017	2018	2019	2020	2021	2022	2023
Faux policiers	Trim 1					1							
	Trim 2											3	
	Trim 3							1					
	Trim 4		1		1								
Total			1		1	1		1				3	
Terrorisme, extrémisme et radicalisme	Trim 3								1				
	Trim 4										1		
	Total								1		1		
Cyberharcèlement	Trim 1		3	4	5	3	1	5	1	3	2	13	3
	Trim 2		1	2	8	3	1	2	1	4	4	1	
	Trim 3		2	1	2	3	2	6	3	6	5	4	
	Trim 4	2	2	3	2		6	5	5	4	4	5	
	Total	2	8	10	17	9	10	18	10	17	15	23	3
Fraude à l'identité	Trim 1			3	2	2	2	2	8	8	13	11	3
	Trim 2		1	1	3	3		5	7	11	7	5	
	Trim 3			3	1	1	5	3	5	8	6	8	
	Trim 4				6	1	8	8	8	14	15	9	
	Total		1	7	12	7	15	18	28	41	41	33	3



Schilde

2022

FC Vol moyen de transport

	Jan	Fév	Mar	Avr	Mai	Juin	Août	Sep	Oct	Nov	Déc	Total
Vol de voiture	1								1			2
Vol de moto		1				1						2
Vol de vélomoteur					1				1	1	2	5
Vol de vélo		2	2	1	1	5	2	2	7	2	1	25

FC Cambriolage

	Jan	Fév	Mar	Mai	Juin	Juil	Août	Sep	Oct	Nov	Déc	Total
Cambriolage dans habitation	3	8	4	7	2	3	3	1	13	7	15	66
Cambriolage ds entreprise ou commerce	1		2	1		3		2	1			10
Cambriolage ds service public ou bâtiment administ		2										2
Cambriolage dans bâtiment (total)	4	10	6	8	2	6	3	3	14	7	15	78



FC Vol autre

	Jan	Fév	Mar	Avr	Mai	Juin	Juil	Août	Sep	Oct	Nov	Déc	Total
Vol à main armée												2	2
Vol avec violence sans arme		1			1	3	2		2		1	1	11
Vol dans ou sur un véhicule	1		3	1	2	2	3	1	2	5			20
Vol d'armes et explosifs										1			1
Vol à l'arraché						1				1			2
Vol à la tire		1		1					1		1	1	5
Vol à l'étalage	4				2	1	2	4	4	1		1	19
Vol par ruse			1			1	1		2			1	6
Vol sur les chantiers				1							2		3
Home-invasion												1	1
Vol de cargaison										1			1

Criminalité ICT

	Jan	Fév	Mar	Avr	Mai	Juin	Juil	Août	Sep	Oct	Nov	Déc	Total
Fraude de cartes de paiements				1					2				3
Phishing	5	2	7	4	6	5	2	4	2	3	6	1	47

FC Autre

	Jan	Fév	Mar	Avr	Mai	Juin	Juil	Août	Sep	Oct	Nov	Déc	Total
Violence contre les métiers d'intérêt général		1	1		2	1							5
Graffiti					1								1
Dégradation de voiture	1	4	2	6	1	3	3	1	1	4	1	3	30



PH Violence intrafamiliale (VIF)

	Jan	Fév	Mar	Avr	Mai	Juin	Juil	Août	Sep	Oct	Nov	Déc	Total
VIF: physique, dans le couple	1	1	1				2	2	3	1	1	2	14
VIF: physique, envers des descendants							1	1			1		3
VIF: physique, envers d'autres membres			1								1		2
VIF: psychique, dans le couple	2	2		1	1	1	1	4	2			1	15
VIF: psychique, envers des descendants	2	1											3
VIF: psychique, envers d'autres membres	1	2			1	1						1	6
VIF: économique, dans le couple						1				1			2

PH Drogues

	Avr	Juil	Sep	Total
Production de cannabis (culture)	1	1	1	3

PH Traite des êtres humains

	Mar	Mai	Nov	Total
TEH - exploitation sexuelle	1	1	1	3



PH Violence dans l'espace public

	Jan	Fév	Mar	Avr	Mai	Juin	Juil	Août	Sep	Oct	Nov	Déc	Total
Violence physique (transport public)					1	1					1		3
Violence physique (voie publique)	1	1	1	1		1	1	1	1	1	3	2	14
Violence physique (autre endroit public)											1		1
Violence physique (endroit accessible au public)			2	1	1				1		2	2	9
Violence sexuelle (voie publique)					1		1	1					3
Violence sexuelle (endroit accessible au public)							1				1		2
Violence psychique (voie publique)						1	2	1	1		2		7
Violence psychique (autre endroit public)											1		1
Violence psychique (endroit accessible au public)		1	1	1	1	1			1	1	1		8
Vol avec violence sans arme (voie publique)						2							2
Vol avec violence sans arme (autre endroit public)						1					1		2

PH Autre

	Jan	Fév	Mar	Avr	Mai	Juin	Juil	Août	Sep	Oct	Nov	Déc	Total
Faux policiers				3									3
Cyberharcèlement	5	6	2	1			2		2	2	1	2	23
Fraude à l'identité	3	3	5		2	3	1	5	2	2	5	2	33



2023

FC Vol moyen de transport

	Jan	Fév	Mar	Total
Vol de moto	1	1		2
Vol de vélomoteur		1	2	3
Vol de vélo	2	2	1	5

FC Cambriolage

	Jan	Fév	Mar	Total
Cambriolage dans habitation	10	7	5	22
Cambriolage ds entreprise ou commerce	2	1		3
Cambriolage ds service public ou bâtiment administ	2			2
Cambriolage dans bâtiment (total)	14	8	5	27

FC Vol autre

	Jan	Fév	Mar	Total
Vol avec violence sans arme			1	1
Vol dans ou sur un véhicule	1	1	3	5
Vol d'armes et explosifs	1			1
Vol à la tire		1		1
Vol à l'étalage	4	4	3	11
Vol par ruse		2		2
Vol sur les chantiers			1	1



Criminalité ICT

	Jan	Fév	Mar	Total
Fraude de cartes de paiements		1		1
Phishing	4	2	4	10
Skimming		1		1

FC Autre

	Fév	Mar	Total
Dégradation de voiture	5	2	7

PH Violence intrafamiliale (VIF)

	Jan	Fév	Mar	Total
VIF: physique, dans le couple	4	2	4	10
VIF: physique, envers des descendants		1	1	2
VIF: physique, envers d'autres membres			1	1
VIF: psychique, dans le couple	2		1	3
VIF: économique, envers d'autres membres		1		1

PH Drogues

	Jan	Total
Vente de cocaïne	2	2

PH Traite des êtres humains

	Mar	Total
TEH - exploitation économique	1	1



PH Violence dans l'espace public

	Jan	Fév	Mar	Total
Violence physique (voie publique)		2	2	4
Violence sexuelle (voie publique)			1	1
Violence sexuelle (autre endroit public)	1	1		2
Violence psychique (autre endroit public)	1			1
Violence psychique (endroit accessible au public)	1			1
Vol avec violence sans arme (voie publique)			1	1

PH Autre

	Jan	Mar	Total
Cyberharcèlement	2	1	3
Fraude à l'identité	1	2	3

STATISTIQUES POLICIERES DE CRIMINALITE

LIEU DE PERPETRATION: COMMUNE

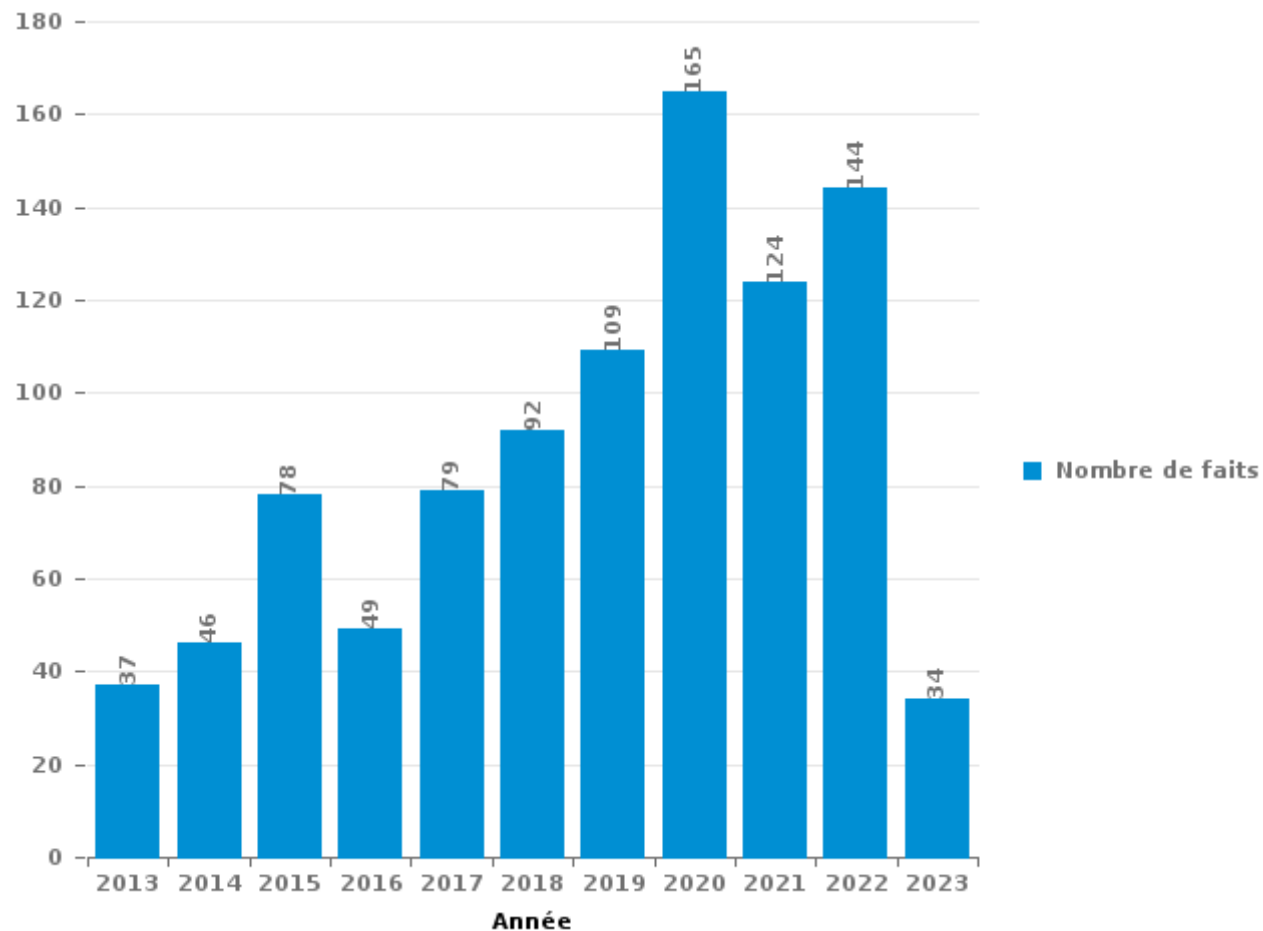
Schilde

PARTIE III : ICT



Schilde

Nombre total de délits avec un élément ICT/online, depuis 2013





Criminalité ICT/online au sens strict

Infractions (exhaustif)

	2013	2014	2015	2016	2017	2018	2019	2020	2021	2022	2023
Code pénal social: Infr. contre foi publique en droit pénal social: Faux en informatique							1				
Criminalité informatique: Faux en informatique:		1			4	16	24	82	41	54	17
Criminalité informatique: Fraude informatique:	22	10	15	7	30	31	50	96	57	77	18
Criminalité informatique: Hacking:	3	7	10	11	17	13	38	62	22	47	10
Criminalité informatique: Sabotage:	2	3	2	1	5	2	4	2		1	
Infr. contre autres valeurs morales et sentiments: Violation de communication par particulier:							1				
Total:	27	21	27	19	56	62	118	242	120	179	45

Figures criminelles (à considérer spécifiquement – ne pas additionner avec d'autres éléments – risque de double comptage!)

	2013	2014	2015	2016	2017	2018	2019	2020	2021	2022	2023
Fraude de cartes de paiements	12	7	6	4	8	11	4	9	8	3	1
Phishing	3	4	4		16	20	27	53	26	47	10
Ransomware					1		1		1		
Shouldersurfing	4	2	2			5	1	1			
Skimming	4	2	1								1



Criminalité ICT/online au sens large

Infractions (uniquement si code-fait existe)

	2013	2014	2015	2016	2017	2018	2019	2020	2021	2022	2023
Fraude: Escroquerie: Fraude par internet	8	20	41	20	30	30	55	99	64	83	16
Infr. contre les mœurs: Grooming (contact par ICT avec mineur < 16 ans):					2						
Infr. contre les mœurs: Pornographie infantine: Accès pornographie infantine via technologie										1	
Infr. contre les mœurs: Voyeurisme: Diffusion enregistrement nudité ou intimité				2		1	1	2	2		
Total:	8	20	41	22	32	31	56	101	66	84	16

Figures criminelles (à considérer spécifiquement – ne pas additionner avec d'autres éléments – risque de double comptage!)

	2013	2014	2015	2016	2017	2018	2019	2020	2021	2022	2023
Cyberharcèlement	8	10	17	9	10	18	10	17	15	23	3

STATISTIQUES POLICIERES DE CRIMINALITE

LIEU DE PERPETRATION: COMMUNE

Schilde

PARTIE IV : DESTINATION LIEU



Schilde

Vol et extorsion

	2000	2013	2014	2015	2016	2017	2018	2019	2020	2021	2022	2023
Habitation: maison	260	175	115	112	98	98	96	80	55	59	69	23
Voie publique	75	77	80	82	59	43	37	42	39	28	25	12
Magasin	67	46	59	44	46	36	40	29	37	29	27	12
Habitation: non précisée	56	27	18	22	21	15	15	2	9	13	12	6
Habitation: allée	17	12	23	20	17	15	8	6	6	15	8	1
Horeca	30	16	13	20	12	16	7	6	6	2	7	
Habitation: appartement	6	21	13	15	18	15	12	5	6	12	7	
Inconnue	11	15	8	11	14	17	11	11	7	6	13	4
Habitation: dépendances	12	11	2	8	7	31	13	9	10	9	10	
Parking	13	10	9	12	11	8	7	9	11	7	10	3
Culture et loisirs	20	7	15	8	5	11	1	11	2	3		2
Institution d'enseignement	3	10	16	18	5	3	4	6		3	3	2
Emplacement de vélo	1		3	5	12	3	7	6	1	6	10	
Infrastructure sportive	10	5	2	3	6	4		5	3	6	7	
Arrêt de bus / tram	9	4	2	1	11	6	5	4	3		2	
Autre	3	3	6	6	8	5	5	5	1	3	1	
Habitation: garage	8	4	4	10	2	7	3	4	1	1	1	1
Chantier	1	2	6	8	8	8	2	3		1	3	1
Habitation: autre	5	8	5	6	8	2	2	1	3	1	1	1
Service public	2	3	5	2	2	6	2	4	9	3	3	1
Terrain	5		3	3	2	2	2	2	3	1	3	
Entreprise	3	4	3	2	1	2	3	1	1	2		1
Station essence		7	2	2		1	2	2	2		1	
Service	1		3	1	1	2	4	1			1	
Moyen de transport: voiture	4			1	1	1	2		1		2	
Edifice religieux / lieu du culte	3	5		1	2							
Bâtiment administratif	1		2	2			2		2			1
Cimetière	2		1		1	1				2	1	2
Moyen de transport: autobus / autocar	1	1	2	1	1		2	1				
Médecin / dentiste / pharmacien		1			3	2		1				1
Banque / institution financière	1	1					3		1			1
Maison de repos			1	1	1	1		2		1		
Stade		1		2	2			1	1			
Moyen de transport: autre		2						1	1			
Moyen de transport: camion	1	1										
Eaux intérieures et maritimes	1											
Maison de débauche					1							
Moyen de transport: train / tram / métro				1								
Station de bus / métro et gare de chemin de fer		1										
Total	632	480	421	430	386	361	297	260	221	213	227	75

FPF/DGR/DRI/BIPOL - Statistiques policières de criminalité (date de clôture: 22/09/2023)

Les données pour les années 2001 jusqu'à 2012 ne sont plus publiées mais restent disponibles sur demande auprès du service BIPOL.

Les données pour 2023 ne concernent que le 1er trimestre.



Schildes

Dégradation de la propriété

	2000	2013	2014	2015	2016	2017	2018	2019	2020	2021	2022	2023
Voie publique	53	45	29	29	24	26	16	26	28	38	29	7
Habitation: résidence principale	24	18	14	11	16	19	24	12	22	11	16	
Parking	15	11	6	10	8	9	7	13	10	8	6	
Habitation: allée	7	6	8	4	5	4	2	4	6	7	1	
Habitation: non précisée	9	3	7	3	5	1	1	4	4	3		1
Institution d'enseignement	1	4	9	5	4	3	2	1	1	3	3	1
Habitation: jardin	5	6	2	4		2	5	3	3	1	1	1
Terrain	2	3		2	1	3	1	2	6	6	1	
Culture et loisirs	4	5	1	2	3	1	2	3	1	1	1	1
Horeca	7	4	3	1		3	1		2	3	1	
Habitation: résidence secondaire	3	1	4	3	3	4	1	2	2		1	
Magasin	7	3	4	1	1		1	3	2			
Service public	1	5				5		3		2		
Arrêt de bus / tram	1		1	3	6		1				2	
Autre	1	2	3		3			2	1	1		
Chantier		2			3	4		1			1	1
Inconnue	4					2	3	1		1	1	
Infrastructure sportive	4		1		2	1	2	1	1			
Habitation: dépendances		1	3	2		2	1			1	1	
Moyen de transport: voiture	1					3	1		1			2
Edifice religieux / lieu du culte	1			1	1	1			1	1		
Entreprise	3	1							1		1	
Habitation: garage			1	1					3			1
Bâtiment administratif		1	2			1			1			
Cimetière	1		1			1	1					
Stade					2	1						
Station essence	1						2					
Aéroport			1					1				
Eaux intérieures et maritimes				1								1
Emplacement de vélo							1					1
Maison de repos	1		1									
Moyen de transport: autre				1				1				
Service			1							1		
Banque / institution financière						1						
Installation militaire	1											
Maison de débauche			1									
Total	157	121	103	84	87	97	75	83	96	88	68	15

FPF/DGR/DRI/BIPOL - Statistiques policières de criminalité (date de clôture: 22/09/2023)

Les données pour les années 2001 jusqu'à 2012 ne sont plus publiées mais restent disponibles sur demande auprès du service BIPOL.

Les données pour 2023 ne concernent que le 1er trimestre.



Schilde

Infractions contre l'intégrité physique

	2000	2013	2014	2015	2016	2017	2018	2019	2020	2021	2022	2023
Habitation	13	30	49	53	40	38	40	32	35	22	25	17
Voie publique	10	16	10	20	13	20	18	14	19	20	15	3
Horeca	10	7	5	5	9	8	5	7	3	3	2	
Institution d'enseignement	2	5	2	4	4	8	7	14	4	4	8	2
Inconnue	4	1	1				5	2	2		1	
Culture et loisirs		3	3		2	3	1	1			1	
Habitation: allée	5				1	4			2	1	1	
Parking	1	2	1	2		1	2	1	1		2	
Service public	2				3		4	1	1	1	1	
Magasin			2				1	1	1	2	1	
Habitation: jardin	1	1			1	1	1			2		
Terrain	2	1			1		1			2		
Autre	1				2	1	1		1			
Arrêt de bus / tram									1	2	1	
Infrastructure sportive	1							1			2	
Moyen de transport: autobus / autocar						1		1	1		1	
Stade	1		1	1								
Maison de débauche			1				1					
Station essence							1				1	
Bâtiment administratif	1											
Service											1	
Total	54	66	75	85	76	85	88	75	71	59	63	22

FPF/DGR/DR/BIPOL - Statistiques policières de criminalité (date de clôture: 22/09/2023)
 Les données pour les années 2001 jusqu'à 2012 ne sont plus publiées mais restent disponibles sur demande auprès du service BIPOL.
 Les données pour 2023 ne concernent que le 1er trimestre.

STATISTIQUES POLICIERES DE CRIMINALITE

LIEU DE PERPETRATION: COMMUNE

Schilde

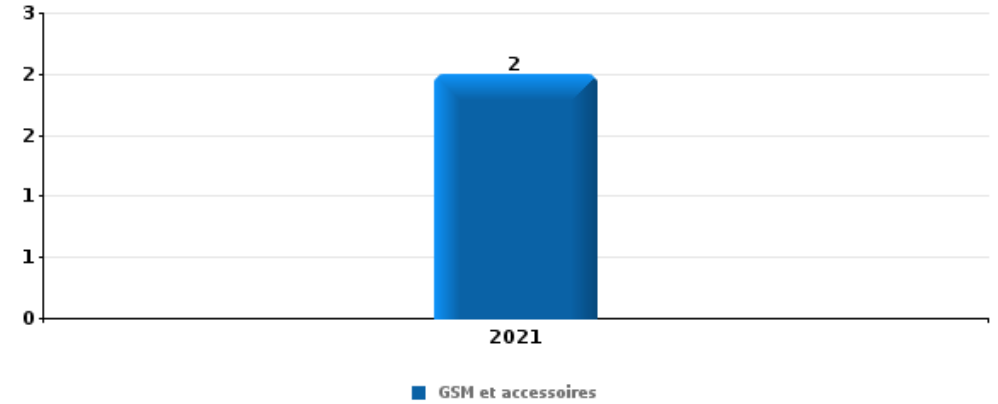
PARTIE V : OBJETS ET MOYENS DE TRANSPORT



Schilde

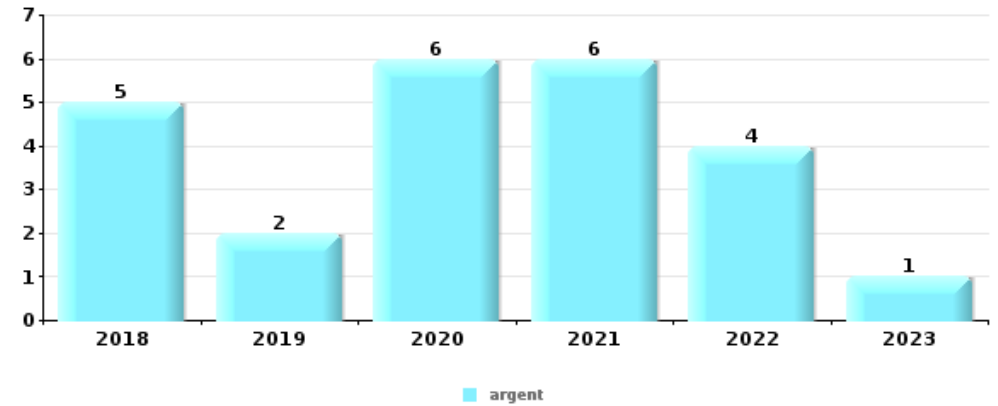
Vol à main armée

Top 5 Objets volés (sbd nombre de faits)		2018	2019	2020	2021	2022	2023
1	GSM et accessoires				2		
2	argent				1		
2	autre document d'identité					1	
2	autre document officiel				1		
2	bijouterie / montre				1		
2	permis de conduire					1	
2	portefeuille				1		



Vol dans ou sur un véhicule

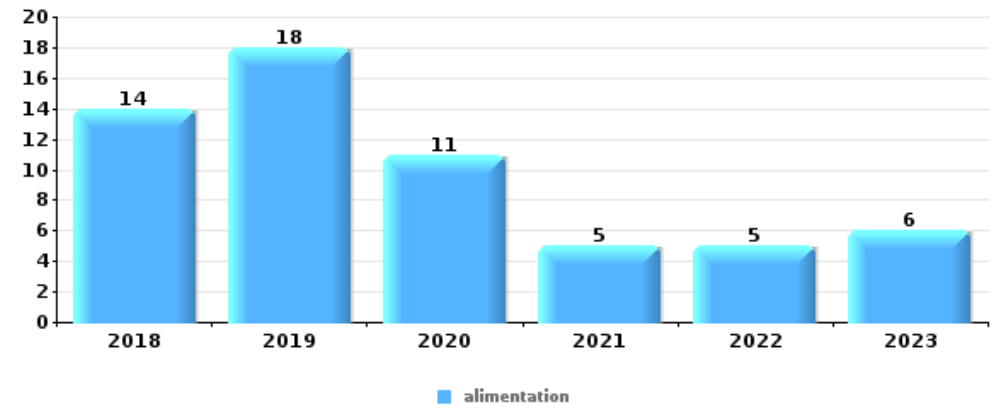
Top 5 Objets volés (sbd nombre de faits)		2018	2019	2020	2021	2022	2023
1	argent	5	2	6	6	4	1
2	pièce de moyen de transport	1	1	6	6	4	4
3	carte bancaire / carte de crédit	5	3	3	3	3	1
4	carte d'identité / passeport	6	2	2	3	2	1
4	portefeuille	4	1	3	5	2	1





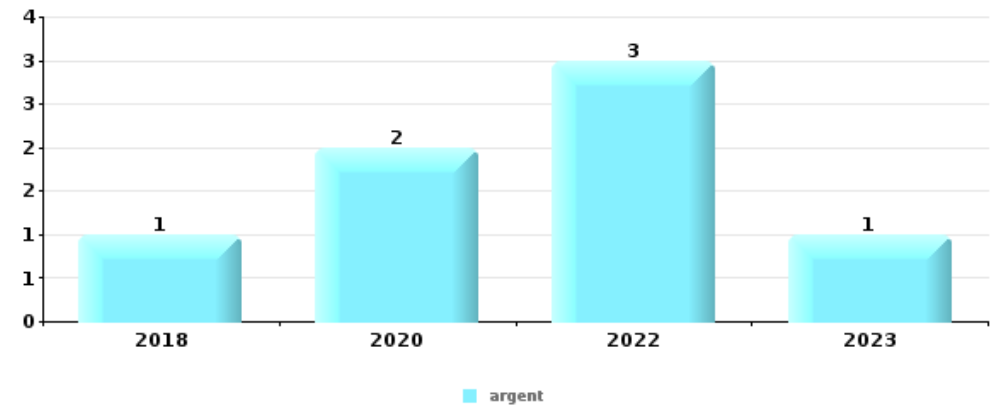
Vol à l'étalage

Top 5 Objets volés (sbd nombre de faits)		2018	2019	2020	2021	2022	2023
1	alimentation	14	18	11	5	5	6
2	tabac	3	3	5	2	1	1
3	vêtement	4	2	1	1	2	
4	parfum / produit de beauté	2	1	2	2		
5	outillage	1		1			2



Cambrilage ds entreprise ou commerce

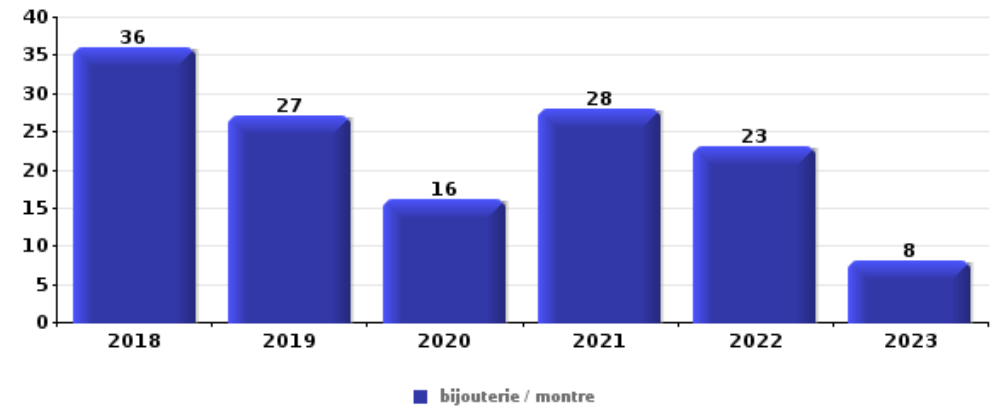
Top 5 Objets volés (sbd nombre de faits)		2018	2019	2020	2021	2022	2023
1	argent	1		2		3	1
2	alimentation		1	1		1	
2	carburant / énergie		1	1		1	
2	outillage		1	1			1
5	autre document d'identité			1		1	
5	GSM et accessoires				1	1	
5	métaux	1			1		
5	portefeuille			1		1	
5	tabac		1			1	
5	vêtement	1		1			





Cambriolage dans habitation

Top 5 Objets volés (sbd nombre de faits)		2018	2019	2020	2021	2022	2023
1	bijouterie / montre	36	27	16	28	23	8
2	argent	19	14	10	20	13	7
3	coffre-fort / coffret (argent) / caisse	3	8	3	5	4	1
4	sac à main	10	2	1	4	3	1
5	ordinateur et accessoires	7	4	2	3	2	1



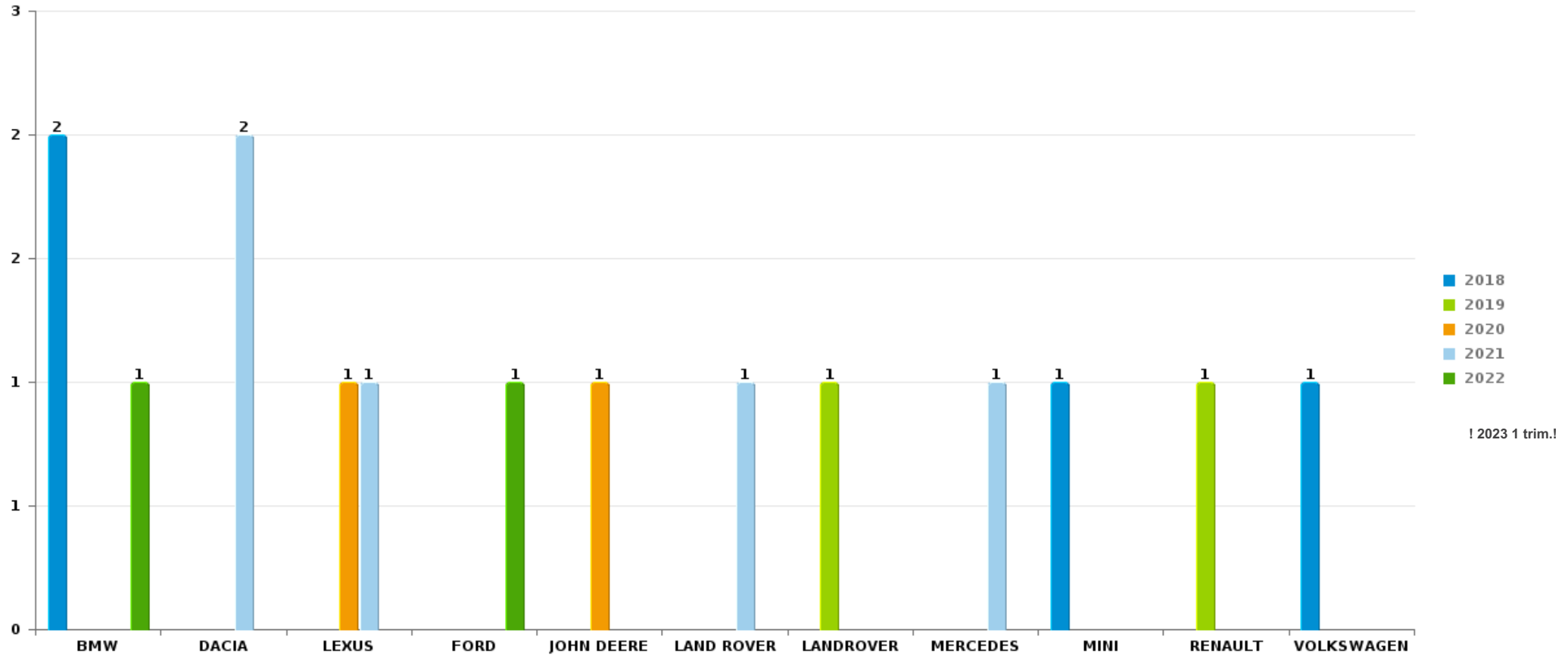
Remarque: en ce qui concerne les objets, aucun total n'est reproduit étant donné que plusieurs objets peuvent avoir été volés lors d'un même fait.



Schildes

Vol de voiture

Nombre de voitures volées par marque (Top 5)



! 2023 1 trim.!

STATISTIQUES POLICIERES DE CRIMINALITE

LIEU DE PERPETRATION: COMMUNE

Schilde

PARTIE VI : SUSPECTS



Partie 1: Niveau FAITS (comptage du nombre de faits pour lesquels un certain type de suspect est impliqué)

1.1. Nombre d'infractions selon le sexe des suspects identifiés (par catégorie principale)

Étant donné que, tant un suspect identifié masculin qu'un suspect identifié féminin peuvent être impliqués lors d'un même fait, il est possible que la somme des colonnes «Hommes» et «Femmes» soit supérieure à la valeur de la colonne «Total...» (voir également la note méthodologique)

Schilde

2023

Catégorie principale / Sexe	Nombre total de faits avec au moins 1 suspect	Hommes	%	Femmes	%
Registre de population	14	10	71,4%	4	28,6%
Vol et extorsion	14	11	78,6%	3	21,4%
Drogues	11	10	90,9%	1	9,1%
Infr. contre l'intégrité physique	7	5	71,4%	2	28,6%
Infr. contre autres valeurs morales et sentiments	5	4	80,0%	1	20,0%
Législation sur les étrangers	5	4	80,0%	1	20,0%
Dégradation de la propriété	3	3	100,0%		
Fraude	3	2	66,7%	1	33,3%
Ivresse et alcool	2	2	100,0%		
Armes et explosifs	1	1	100,0%		
Criminalité informatique	1	1	100,0%		
Environnement	1	1	100,0%		
Protection de la personne	1			1	100,0%
Total	68	54	79,4%	14	20,6%



1.2. Nombre d'infractions selon le sexe des suspects identifiés (par figure criminelle)

Étant donné que, tant un suspect identifié masculin qu'un suspect identifié féminin peuvent être impliqués lors d'un même fait, il est possible que la somme des colonnes «Hommes» et «Femmes» soit supérieure à la valeur de la colonne «Total...» (voir également la note méthodologique)

Schilde

2023

FC Vol moyen de transport

Figure criminelle / Sexe	Nombre total de faits avec au moins 1 suspect identifié	Hommes	%
Vol de vélomoteur	2	2	100,0%
Total	PA	PA	PA

FC Cambriolage

Figure criminelle / Sexe	Nombre total de faits avec au moins 1 suspect identifié	Hommes	%
Cambriolage dans habitation	1	1	100,0%
Cambriolage ds entreprise ou commerce	1	1	100,0%
Cambriolage dans bâtiment (total)	2	2	100,0%
Total	PA	PA	PA

FC Vol autre

Figure criminelle / Sexe	Nombre total de faits avec au moins 1 suspect identifié	Hommes	%	Femmes	%
Vol à l'étalage	9	7	77,8%	2	22,2%
Vol par ruse	1			1	100,0%
Total	PA	PA	PA	PA	PA

CRIMINALITE ENREGISTREE: SUSPECTS



FC Autre

Figure criminelle / Sexe	Nombre total de faits avec au moins 1 suspect identifié	Hommes	%
Dégradation de voiture	2	2	100,0%
Total	PA	PA	PA

PH Violence intrafamiliale (VIF)

Figure criminelle / Sexe	Nombre total de faits avec au moins 1 suspect identifié	Hommes	%	Femmes	%
VIF: physique, dans le couple	3	2	66,7%	1	33,3%
VIF: physique, envers des descendants	1	1	100,0%		
VIF: physique, envers d'autres membres	1			1	100,0%
VIF: psychique, dans le couple	1	1	100,0%		
VIF: économique, envers d'autres membres	1	1	100,0%		
Total	PA	PA	PA	PA	PA

PH Drogues

Figure criminelle / Sexe	Nombre total de faits avec au moins 1 suspect identifié	Hommes	%
Vente de cocaïne	2	2	100,0%
Total	PA	PA	PA

PH Violence dans l'espace public

Figure criminelle / Sexe	Nombre total de faits avec au moins 1 suspect identifié	Hommes	%
Violence physique (voie publique)	2	2	100,0%
Total	PA	PA	PA

CRIMINALITE ENREGISTREE: SUSPECTS



PH Autre

Figure criminelle / Sexe	Nombre total de faits avec au moins 1 suspect identifié	Hommes	%	Femmes	%
Cyberharcèlement	2	1	50,0%	1	50,0%
Total	PA	PA	PA	PA	PA



1.3. Nombre d'infractions selon l'âge des suspects identifiés (par catégorie principale)

Étant donné que, tant un suspect identifié mineur qu'un suspect identifié majeur peuvent être impliqués lors d'un même fait, il est possible que la somme des colonnes «Mineur» et «Majeur» soit supérieure à la valeur de la colonne «Total...» (voir également la note méthodologique)

Schilde

2023

Catégorie principale / Âge	Nombre total de faits avec au moins 1 suspect identifié	Mineur	%	Majeur	%
Registre de population	14	1	7,1%	13	92,9%
Vol et extorsion	14	1	7,1%	13	92,9%
Drogues	11	1	9,1%	10	90,9%
Infr. contre l'intégrité physique	7			7	100,0%
Infr. contre autres valeurs morales et sentiments	5	1	20,0%	4	80,0%
Législation sur les étrangers	5	1	20,0%	4	80,0%
Dégradation de la propriété	3	1	33,3%	2	66,7%
Fraude	3	1	33,3%	2	66,7%
Ivresse et alcool	2			2	100,0%
Armes et explosifs	1			1	100,0%
Criminalité informatique	1	1	100,0%		
Environnement	1			1	100,0%
Protection de la personne	1	1	100,0%		
Total	68	9	13,2%	59	86,8%



1.4. Nombre d'infractions selon l'âge des suspects identifiés (par figure criminelle)

Étant donné que, tant un suspect identifié mineur qu'un suspect identifié majeur peuvent être impliqués lors d'un même fait, il est possible que la somme des colonnes «Mineur» et «Majeur» soit supérieure à la valeur de la colonne «Total...» (voir également la note méthodologique)

Schilde

2023

FC Vol moyen de transport

Figure criminelle / Âge	Nombre total de faits avec au moins 1 suspect identifié	Mineur	%	Majeur	%
Vol de vélomoteur	2	1	50,0%	1	50,0%
Total	PA	PA	PA	PA	PA

FC Cambriolage

Figure criminelle / Âge	Nombre total de faits avec au moins 1 suspect identifié	Majeur	%
Cambriolage dans habitation	1	1	100,0%
Cambriolage ds entreprise ou commerce	1	1	100,0%
Cambriolage dans bâtiment (total)	2	2	100,0%
Total	PA	PA	PA

FC Vol autre

Figure criminelle / Âge	Nombre total de faits avec au moins 1 suspect identifié	Majeur	%
Vol à l'étalage	9	9	100,0%
Vol par ruse	1	1	100,0%
Total	PA	PA	PA

FC Autre

Figure criminelle / Âge	Nombre total de faits avec au moins 1 suspect identifié	Majeur	%
Dégradation de voiture	2	2	100,0%
Total	PA	PA	PA



PH Violence intrafamiliale (VIF)

Figure criminelle / Âge	Nombre total de faits avec au moins 1 suspect identifié	Majeur	%
VIF: physique, dans le couple	3	3	100,0%
VIF: physique, envers des descendants	1	1	100,0%
VIF: physique, envers d'autres membres	1	1	100,0%
VIF: psychique, dans le couple	1	1	100,0%
VIF: économique, envers d'autres membres	1	1	100,0%
Total	PA	PA	PA

PH Drogues

Figure criminelle / Âge	Nombre total de faits avec au moins 1 suspect identifié	Majeur	%
Vente de cocaïne	2	2	100,0%
Total	PA	PA	PA

PH Violence dans l'espace public

Figure criminelle / Âge	Nombre total de faits avec au moins 1 suspect identifié	Majeur	%
Violence physique (voie publique)	2	2	100,0%
Total	PA	PA	PA

PH Autre

Figure criminelle / Âge	Nombre total de faits avec au moins 1 suspect identifié	Mineur	%	Majeur	%
Cyberharcèlement	2	1	50,0%	1	50,0%
Total	PA	PA	PA	PA	PA



Partie 2: Niveau SUSPECTS-FAIT (comptage du nombre de combinaisons suspect-fait)

2.1. Nombre de suspects-fait selon le sexe des suspects identifiés (TOP 5 des catégories principales)

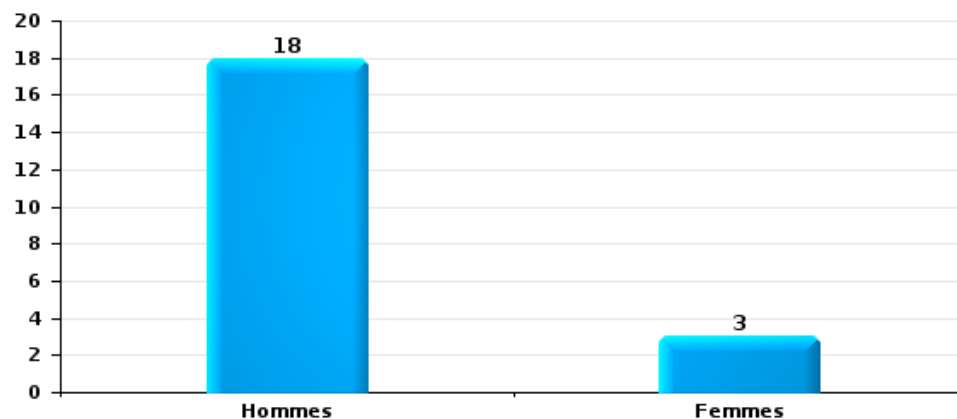
Lorsqu'un même suspect a commis plusieurs faits durant la période considérée, il est aussi comptabilisé plusieurs fois (voir également la note méthodologique)

Schilde

2023

Vol et extorsion

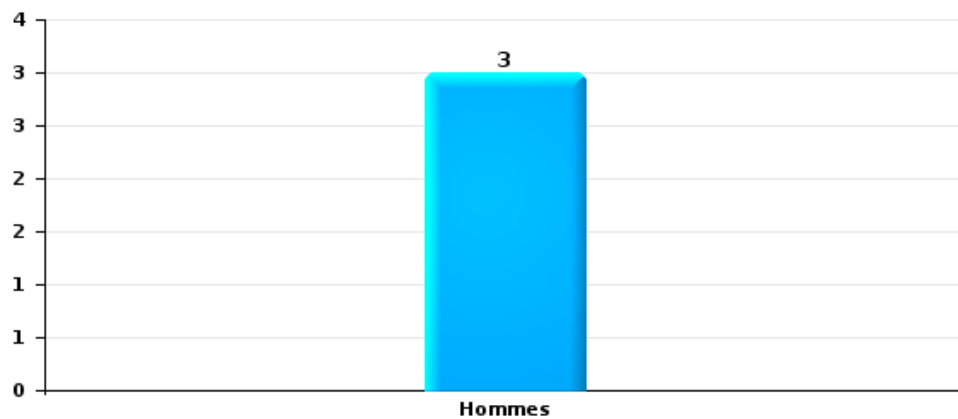
Nombre de suspects-fait selon le sexe





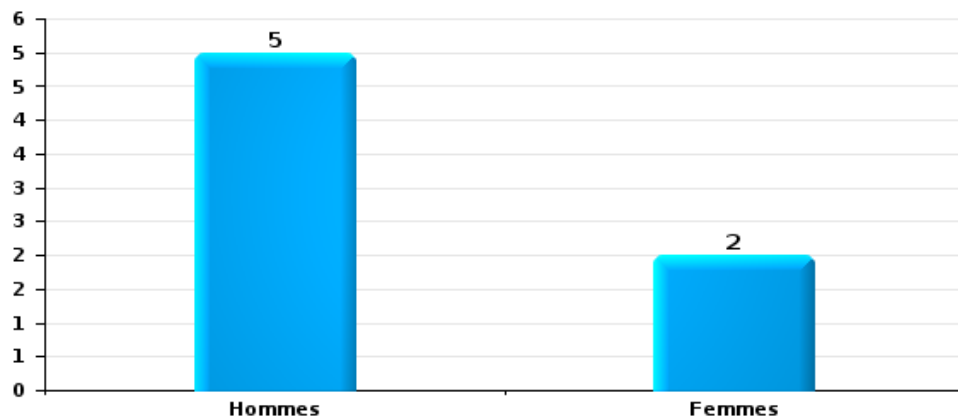
Dégradation de la propriété

Nombre de suspects-fait selon le sexe



Infr. contre l'intégrité physique

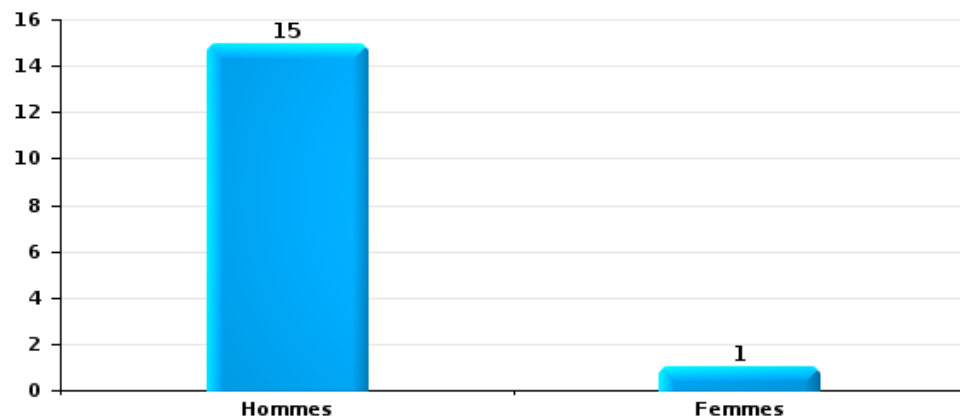
Nombre de suspects-fait selon le sexe





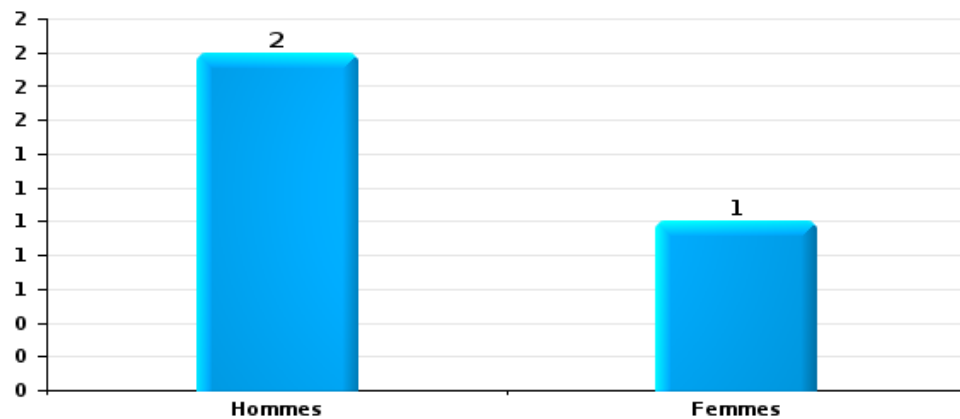
Drogues

Nombre de suspects-fait selon le sexe



Fraude

Nombre de suspects-fait selon le sexe





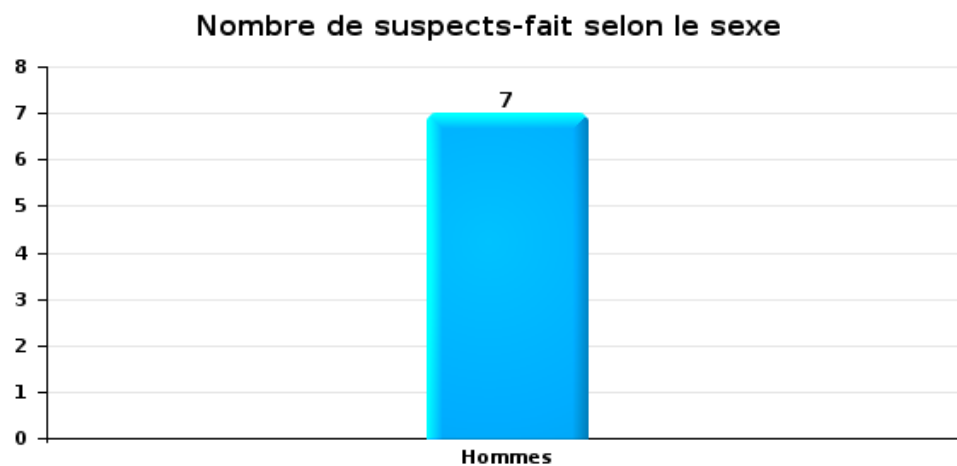
2.2. Nombre de suspects-fait selon le sexe des suspects identifiés (TOP 5 des figures criminelles)

Lorsqu'un même suspect a commis plusieurs faits durant la période considérée, il est aussi comptabilisé plusieurs fois (voir également la note méthodologique)

Schilde

2023

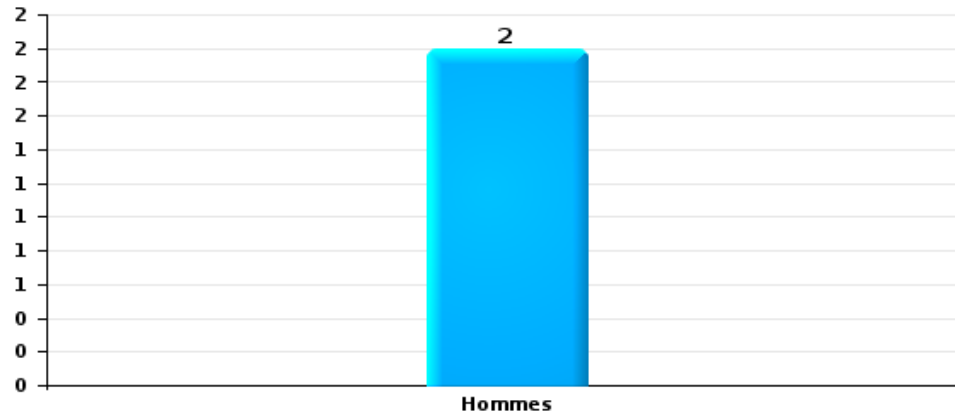
Cambriolage dans bâtiment (total)





Dégradation de voiture

Nombre de suspects-fait selon le sexe





2.3. Nombre de suspects-fait selon l'âge des suspects identifiés (TOP 5 des catégories principales)

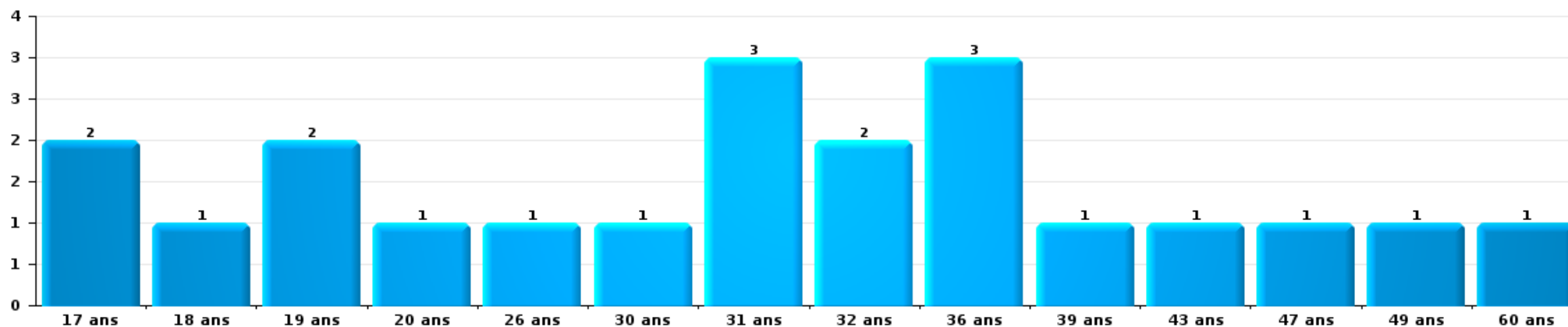
1) Lorsqu'un même suspect a commis plusieurs faits durant la période considérée, il est aussi comptabilisé plusieurs fois, qu'il ait le même âge ou non – 2) Les suspects au-dessous de 14 ans et à partir de 90 ans ne sont pas repris dans le tableau (voir également la note méthodologique)

Schilde

2023

Vol et extorsion

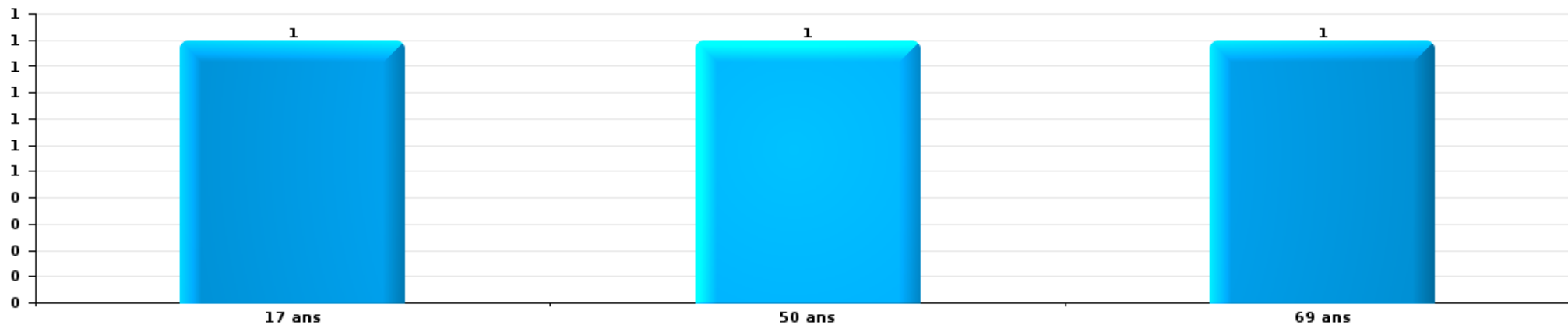
Nombre de suspects-fait par âge (chronologique)





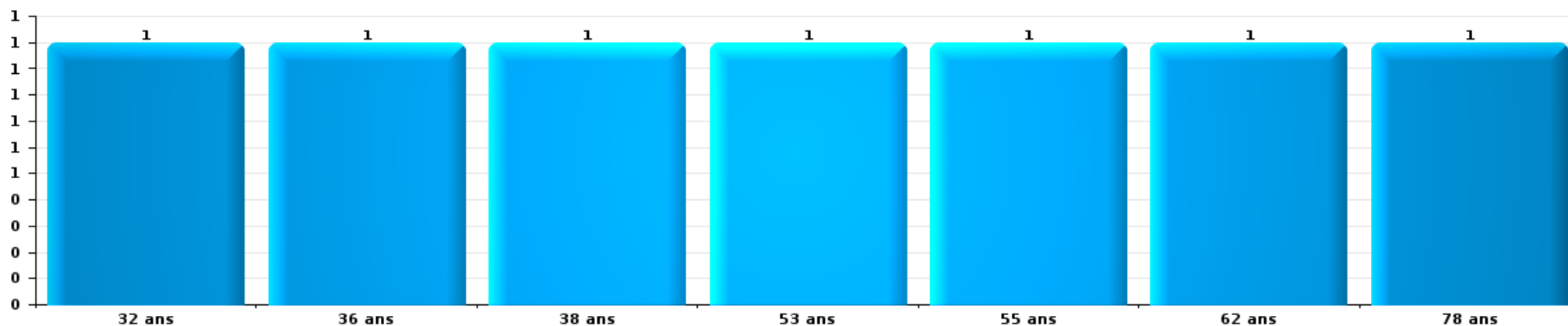
Dégradation de la propriété

Nombre de suspects-fait par âge (chronologique)



Infr. contre l'intégrité physique

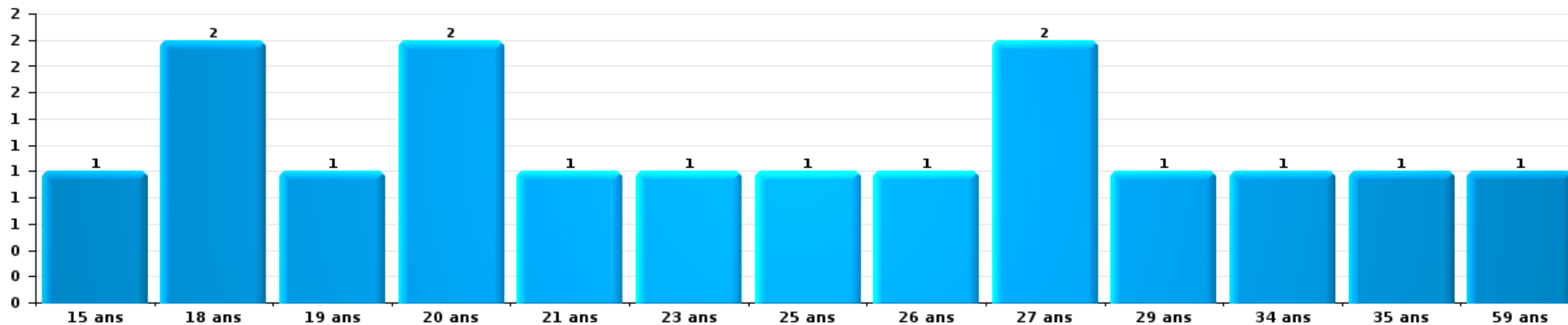
Nombre de suspects-fait par âge (chronologique)





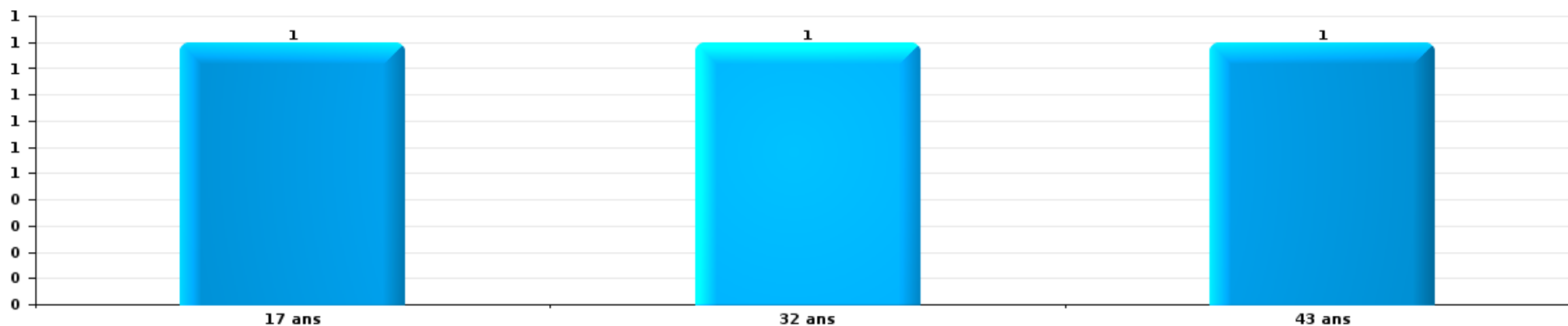
Drogues

Nombre de suspects-fait par âge (chronologique)



Fraude

Nombre de suspects-fait par âge (chronologique)





2.4. Nombre de suspects-fait selon l'âge des suspects identifiés (TOP 5 des figures criminelles)

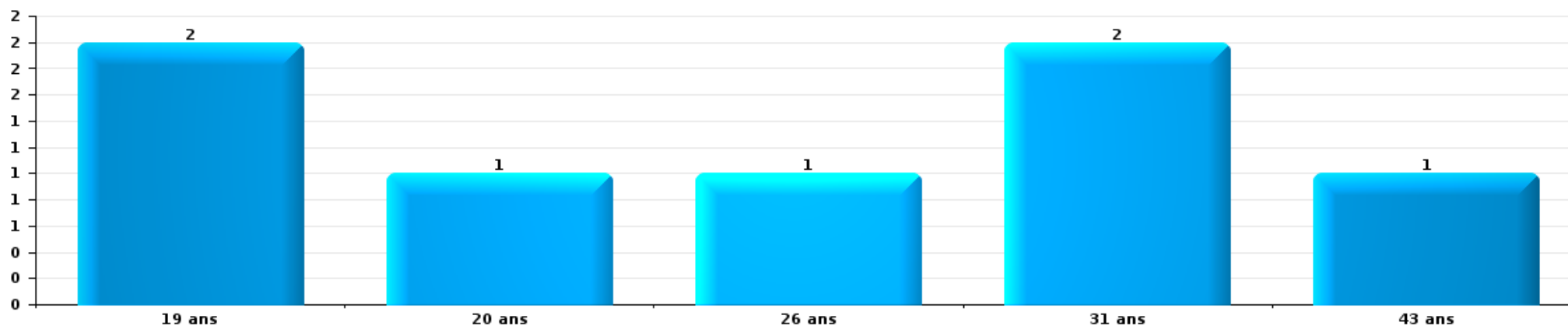
1) Lorsqu'un même suspect a commis plusieurs faits durant la période considérée, il est aussi comptabilisé plusieurs fois, qu'il ait le même âge ou non – 2) Les suspects au-dessous de 14 ans et à partir de 90 ans ne sont pas repris dans le tableau (voir également la note méthodologique)

Schilde

2023

Cambrilage dans bâtiment (total)

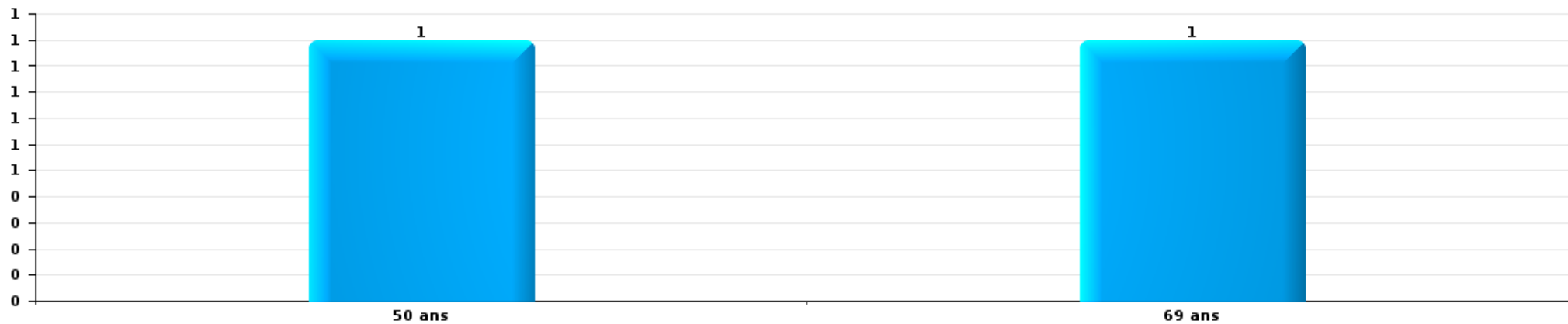
Nombre de suspects-fait par âge (chronologique)





Dégradation de voiture

Nombre de suspects-fait par âge (chronologique)



STATISTIQUES POLICIERES DE CRIMINALITE

LIEU DE PERPETRATION: COMMUNE

Schilde

***ANNEXE I: DETAIL PAR CATEGORIE DE DELIT
CODE PENAL***

Infraction Code pénal

Infr. contre l'intégrité physique

			2000	2013	2014	2015	2016	2017	2018	2019	2020	2021	2022	2023
Assassinat	Empoisonnement (assassinat)	Tent.			1									
	Autres	Tent.				1	1		2	1	2			
		Sous-total			1	1	1		2	1	2			
Meurtre	Autres	Tent.	1			1	2	1		1			1	1
		Sous-total	1		1	2	1		1			1	1	1
Torture et maltraitance	Traitement inhumain	Acc.						1						
	Traitement dégradant	Acc.							1					
		Sous-total						1	1					
Coups et/ou blessures vol. en sphère familiale	Entre partenaires ou ex-partenaires	Acc.	7	21	20	20	21	25	31	20	19	18	14	9
	Lors d'un différend familial en général	Acc.	9											
	Par les parents envers un mineur	Acc.			2	1	2		1	3	1	3		2
	Envers les parents	Acc.	1	2	2	4	2		1		1	2	1	
	Envers d'autres ascendants directs ou collatéraux	Acc.		3	1	2	3	1		1	1	1	1	
		Sous-total	17	26	25	27	28	26	33	24	22	24	16	11
Coups et/ou blessures vol. hors sphère familiale	Bagarres (=coups réciproques)	Acc.	5	4	3	2	5	7	9	4	8	8	10	4
	Coups envers fonctionnaire de police	Acc.				1	2				1			
	Envers un mineur par une pers. ayant autorité	Acc.	1	1			1		1	2	1	1		1
	Envers un mineur qualité de l'auteur inconnue	Acc.		2	1	3	3	2	2	5	5	7	3	
	Envers pers. vulnérable (qualité auteur inconnue)	Acc.									1		1	
	Coups envers personnel transport public	Acc.							1	1				
	Coups envers personnel autre service public	Acc.			1						1			
	Coups envers profession médicale	Acc.												1
	Coups envers personnel institut d'enseignement	Tent.		1		1	4	5	7	7	1	1	3	
	Non spécifié	Acc.	18	22	12	19	18	29	24	23	17	12	23	3
	Sous-total	24	30	17	25	32	45	44	43	35	29	41	8	
Abstention coupable		Acc.						1	1					
		Sous-total						1	1					
Autres infr. volontaires. c/ l'intégrité phys.	Privation de soins à enfant ou personne vulnérable	Acc.				1							1	
	Délaissement d'enfant ou personne vulnérable	Acc.							1					
	Administration substances nuisibles	Acc.						1			1			
	Entrave méchante à la circulation	Acc.	1	1		1			1		2	1		
	Voies de faits et violences légères	Acc.	3	7	27	28	10	6	3	1	7	1	2	2
	Sous-total	4	8	27	30	10	7	5	1	10	2	3	2	

Infr. contre l'intégrité physique

		2000	2013	2014	2015	2016	2017	2018	2019	2020	2021	2022	2023	
Infr. involontaires contre l'intégrité physique	Homicides involontaires	Acc.	1											
	Coups et/ou blessures involontaires	Acc.	1	2		1								
	Morsure de chien	Acc.		3	2	2	3	4	4	3	2	2		
		Sous-total	2	5	2	3	3	4	4	3	2	2		
		Total	54	66	75	85	76	85	88	75	71	59	63	22

Infr. contre la liberté individuelle

		2000	2013	2014	2015	2016	2017	2018	2019	2020	2021	2022	2023
Prise d'otages	Acc.	1											
	Sous-total	1											
Enlèvement de mineur ou personne vulnérable	Enlèvement parental	Acc.		1				1				1	
		Tent.		1	1				1				
	Autre enlèvement	Acc.								2			
		Tent.					4		1				2
	Sous-total		2	1		4	1	2	2		1	2	
Détenition par un particulier	Acc.	1	2		1		1		1			2	
	Sous-total	1	2		1		1		1			2	
	Total	2	2	2		5	1	3	2		3	2	

Infr. contre les mœurs

			2000	2013	2014	2015	2016	2017	2018	2019	2020	2021	2022	2023
Viol n'ayant pas causé la mort	Victime < 10a	Acc.				1			1					
		Tent.						1						
	Victime 10a - 14a	Acc.			1	1	1	1	1					
	Victime 14a - 16a	Acc.	1				2		1			2		
	Victime 16a - 18a	Acc.							1					
	Victime majeure	Tent.	1	1	1		1	3	2	2	2			
							1		1					
	Sous-total		2	1	2	2	5	5	7	2	2	2		
Viol n'ayant pas causé la mort (nvCPS)	Victime < 16a	Acc.											2	1
	Victime majeure	Acc.											2	
		Sous-total											4	1
Attentat à la pudeur avec violence / menace	Victime < 16a	Acc.				1		2			1			
	Victime 16a - 18a	Acc.		2			1		1					
	Victime majeure	Acc.	1	1	1	1	1	1			1	1		
		Sous-total	1	1	2	2	2	3	1		2	1		
Attentat à la pudeur sans violence / menace	Victime < 16a	Acc.		1	2	1	2	2	3	1	2	2		
	Victime 16a - 18a	Acc.			1				1	1				
	Victime âge inconnu	Acc.		1				1	2	1	1	1		
		Sous-total		2	3	1	2	3	6	3	3	3		
Atteinte intégrité sexuelle sans mort (nvCPS)	Victime < 16a	Acc.												1
	Victime 16a - 18a	Acc.											1	
	Victime majeure	Acc.											3	
		Sous-total											4	1
Pornographie enfantine	Détention	Acc.		2			1		1	1	3	1	1	
	Distribution	Acc.			2		3	1	1	1	1	2	1	
	Accès pornographie enfantine via technologie	Acc.											1	
		Sous-total		2	2		4	1	2	2	4	3	3	
Pornographie		Acc.						1						
		Sous-total						1						
Incitation à la débauche	Victime mineure	Acc.			1	1	1	2	1			1	1	
		Tent.	1											
		Sous-total	1	1	1	1	2	1				1	1	
Exploitation de la débauche d'autrui	Victime majeure	Acc.											1	
		Sous-total											1	
Outrage public aux bonnes mœurs	Actions (exhibitionnisme, etc.)	Acc.	1	1	3					1	1			
	Ecrits, images, objets	Acc.	1		1				1	1	1	2		
	Obscénités en public	Acc.							1					
	Exhibitionnisme (nvCPS)	Acc.												2
		Sous-total	2	1	4				2	2	2	2		2

Infr. contre les mœurs

			2000	2013	2014	2015	2016	2017	2018	2019	2020	2021	2022	2023
Voyeurisme	Observation/enregistrement de nudité ou intimité	Acc.					1		1				2	
	Diffusion enregistrement nudité ou intimité	Acc.				2		1	1	2	2			
		Sous-total				3		2	1	2	4			
Voyeurisme direct (nvCPS)	Victime majeure	Acc.											1	
		Sous-total											1	
Voyeurisme via moyen technique ou autre (nvCPS)	Victime 16a - 18a	Acc.												1
	Victime majeure	Acc.												1
		Sous-total												2
Diffusion contenu sex. but méchant/lucrat. (nvCPS)	Victime majeure	Acc.											2	
		Sous-total											2	
Grooming (contact par ICT avec mineur < 16 ans)		Acc.						2						
		Sous-total						2						
Grooming online - avec ICT (nvCPS)	Victime < 16a	Acc.											1	
		Sous-total											1	
Images d'abus sexuels de mineurs (nvCPS)	Production/diffusion images abus sexuels (nvCPS)	Acc.											1	
		Sous-total											1	
Abus de la prostitution - personne majeure (nvCPS)		Acc.											1	
		Sous-total											1	
		Total	6	7	14	6	17	17	21	10	15	16	19	6

Infr. contre autres valeurs morales et sentiments

			2000	2013	2014	2015	2016	2017	2018	2019	2020	2021	2022	2023
Harcèlement	Harcèlement par téléphone (OLD)	Acc.	2											
		Acc.	8	19	15	30	31	23	24	19	22	26	38	6
	Sous-total	10	19	15	30	31	23	24	19	22	26	38	6	
Violation du secret professionnel		Acc.								1			3	
		Sous-total								1			3	
Atteinte à l'honneur	Calomnie et diffamation	Acc.	4	3	4	2	6	1	6	8	6		7	1
	Déclaration calomnieuse	Acc.							1	1	3			
	Imputation calomnieuse	Acc.		1		2				2	1			
	Divulgateur méchant	Acc.								1				
	Injures (Délit)	Acc.		1	2	3	1	5	2	1	2	1	1	
	Non spécifié	Acc.											2	
	Sous-total	4	5	6	5	9	6	9	13	12	3	8	1	
Vie privée	Violation de domicile par un particulier	Acc.	1	1	2	1	6	7	5	1	4	4	4	1
	Violation du secret des lettres	Acc.	2						1	2			1	
	Sous-total	3	1	2	1	6	7	6	3	4	4	5	1	
Tapage nocturne		Acc.	3	1	4	1	1	5		4	5	3	5	
		Sous-total	3	1	4	1	1	5		4	5	3	5	
Abus d'informations issues d'un dossier pénal		Acc.				1								
		Sous-total				1								
Violation de communication par particulier		Acc.								1				
		Sous-total								1				
Abus faiblesses de personnes		Acc.				1	1							
		Sous-total				1	1							
Occupation bien d'autrui (squatter)	Pénétrer / occuper / séjourner (bien non habité)	Acc.								1			3	
		Sous-total								1			3	
		Total	20	26	27	39	48	41	39	42	43	36	62	8

Infr. relative au statut juridique de l'enfant

			2000	2013	2014	2015	2016	2017	2018	2019	2020	2021	2022	2023
Non-représentation d'enfants	Par les parents	Acc.	1	1			1		1		1		2	
		Sous-total	1	1			1		1		1		2	
		Total	1	1			1		1		1		2	

Vol et extorsion

				2000	2013	2014	2015	2016	2017	2018	2019	2020	2021	2022	2023	
Vol avec circ. aggr.	Avec violence	Acc.	10	11	3	6	3	5			2		3	4	1	
		Tent.	1	3		1	2	2				1		1		
	Sans violence	Acc.	132	162	146	131	116	124	84	78	62	65	64			20
		Tent.	47	87	67	83	67	59	69	43	36	42	44			15
Sous-total			190	263	216	221	188	190	153	123	99	110	113		36	
Vol sans circ. aggr.	Avec violence	Acc.	1	6	2	1				4	3	4	3	1		
		Tent.												1		
	Sans violence, Vol à la tire	Acc.	7	15	15	10	8	4	2	2	4	3	5		1	
		Tent.	1			1										
	Sans violence, Vol d'usage	Acc.		1				1	2	1						
		Acc.	3	8	11	5	7	3	7	4	6	5	5		2	
Sans violence	Acc.	236	179	168	178	172	140	121	119	91	85	92		33		
	Tent.	6	1	6	5	5	9	2	1	7	2	2		3		
Sous-total			254	210	202	200	192	157	138	130	112	98	106		39	
Vol non spécifié		Acc.	131	5	1	4	3	6	1	1	2	1	2			
		Tent.	56													
Sous-total			187	5	1	4	3	6	1	1	2	1	2			
Extorsion		Acc.	1	2	2	3	1	6	3	2	3	1	5			
		Tent.				2	2	2	2	4	5	3	1			
Sous-total			1	2	2	5	3	8	5	6	8	4	6			
Total			632	480	421	430	386	361	297	260	221	213	227		75	

Fraude

		2000	2013	2014	2015	2016	2017	2018	2019	2020	2021	2022	2023
Blanchiment d'argent	Acc.		4	2	2	1	1	6	45	30	33	7	3
	Tent.								1	1		2	
	Sous-total		4	2	2	1	1	6	46	31	33	9	3
Recel	Recel simple	Acc.	2		1		1			2	1		
	Sous-total		2		1		1			2	1		
Grivèlerie	Carburant / lubrifiant	Acc.	3	4	2	1	2						
	Boissons et aliments	Acc.					1		1				
	Voiture de location	Acc.	3	2	2	1	1	1	1			2	1
	Sous-total		6	6	4	2	4	1	2			2	1
Corruption privée	Acc.									1			
	Sous-total									1			
Détournement et destruction frauduleuse	Cel frauduleux	Acc.	1										
	D'argent, de papiers, etc.	Acc.											
	D'objets saisis	Acc.				1						2	
	Non spécifié	Acc.	2	1									
Sous-total		3	4	4	13	5	12	11	6	16	2		
Escoquerie	Fraude par internet	Acc.		6	17	17	28	29	50	98	61	81	16
	Tent.		2	4	24	3	2	1	5	1	3	2	
	Escoquerie sans internet	Acc.		12	6	12	20	9	11	12	7	10	1
	Tent.		1	4	2	1	4	1	3	1	1	5	
	Non spécifié	Acc.	12										
	Tent.		3										
Sous-total		15	21	39	49	33	54	40	69	112	72	98	17
Tromperie	Marchandises vendues / travail fourni	Acc.	1										
	Sous-total		1										
Abus de confiance et infr. apparentées	Abus de confiance	Acc.	20	16	7	11	8	8	15	9	9	8	3
	Tent.		1										
	Abus des faiblesses	Acc.				1		1					
Sous-total		21	16	7	12	8	8	16	9	9	8	3	
Abus de biens sociaux	Non spécifié	Acc.				1	1						
	Autres	Acc.		1		1							
	Sous-total			1		2	1						
Infr. liées à l'insolvabilité	Par des tiers	Acc.			1			3		1			
	Par le débiteur	Acc.	1	1	2	6	4	3	3	5	3	2	
	Non spécifié	Acc.				1					1		
	Sous-total		1	1	3	7	4	6	3	6	4	2	
Insolvabilité frauduleuse	Acc.				1		3	3					
	Sous-total				1		3	3					
Chèques sans provision	Acc.	5											
	Sous-total		5										

Fraude

			2000	2013	2014	2015	2016	2017	2018	2019	2020	2021	2022	2023
		Total	53	51	63	75	67	78	84	143	167	134	116	22

Dégradation de la propriété

			2000	2013	2014	2015	2016	2017	2018	2019	2020	2021	2022	2023
Incendie volontaire	Dans lieu habité (de jour)	Acc.												1
	Dans lieu habité (de nuit)	Acc.		1			1							
	Dans un autre lieu (de jour)	Acc.	1	1	1				1	3	2	3		
	Dans un autre lieu (de nuit)	Acc.		1	1			3		1		1		1
	Dans un autre lieu (moment indéterminé)	Acc.	2		2							1		
	Non spécifié	Acc.	2											
		Sous-total	5	3	4	1	1	3	1	4	3	4		2
Incendie involontaire		Acc.	14	8	8	2	8	4	3	6	13	3	4	
		Sous-total	14	8	8	2	8	4	3	6	13	3	4	
Destruction, dénaturation, dégradation	Avec circ. aggr.	Acc.	8						2	1			2	
	Destruction de biens agricoles	Acc.							2					
	Non spécifié	Acc.	41											
		Tent.	1											
		Sous-total	50						4	1			2	
Vandalisme	Sur véhicules	Acc.	34	48	41	35	40	33	29	38	36	43	32	7
	Sur autres biens mobiliers	Acc.	14	11	10	8	6	20	6	8	12	10	10	
	Graffitis	Acc.		5			1		1	1	2	1	1	
	Autres détériorations sur biens immobiliers	Acc.	34	43	36	35	31	34	28	23	26	25	18	5
	Dégradation de clôture	Acc.	6	3	4	3		3	3	2	4	2	1	1
		Sous-total	88	110	91	81	78	90	67	72	80	81	62	13
		Total	157	121	103	84	87	97	75	83	96	88	68	15

Infr. contre la sécurité publique

		2000	2013	2014	2015	2016	2017	2018	2019	2020	2021	2022	2023
Organisation criminelle	Acc.		2	1				1	1				
	Sous-total		2	1				1	1				
Association de malfaiteurs	Acc.		7	3	6	4	3	7	5	11	6	8	1
	Sous-total		7	3	6	4	3	7	5	11	6	8	1
Evasion de prisonniers	Non-entrée de congé	Acc.								1			
	Non-respect surveillance électronique	Acc.			1		1			1			
	Sous-total				1	1			2				
Menaces	Menace d'attentat	Acc.							2		1		
	Verbales	Acc.	19	11	5	10	11	19	10	16	9	9	8
	Ecrites	Acc.	1	5	3	1	6	5	8	4	6	5	5
	Par gestes, emblèmes	Acc.	6	5	8	3	3	14	7	6	10	6	11
	Alerte à la bombe	Acc.								1	1		
	Non spécifié	Acc.	3										
	Sous-total	29	21	16	14	20	38	25	26	28	21	25	3
	Total	29	30	20	21	24	42	33	32	41	27	33	4

Infr. contre l'autorité publique

		2000	2013	2014	2015	2016	2017	2018	2019	2020	2021	2022	2023
Violence c/ personnes investies autorité publique	Acc.								1			1	
	Sous-total								1			1	
Rébellion	Rébellion armée	Acc.				1			1				
	Rébellion non armée	Acc.	2	2			5	1	3	7	1	2	
	Non spécifié	Acc.				1							
	Sous-total		2	2		2	5	1	4	7	1	2	
Outrages	Acc.	3					1	2	1	2			
	Sous-total	3					1	2	1	2			
Autres infractions	Bris de scellés	Acc.		1	1						1		
	Sous-total		1	1							1		
	Total	3	2	3	1	2	6	3	6	9	2	3	

Infr. contre la foi publique

			2000	2013	2014	2015	2016	2017	2018	2019	2020	2021	2022	2023
Faux en écritures	Faux en écritures	Acc.	7	4	15	9	7	4	7	9	13	15	7	
	Usage de faux en écrit. et écrit. falsifiées	Acc.	1	2	11	3	1	5	5	3	7	6	6	
		Sous-total	8	6	26	12	8	9	12	12	20	21	13	
Usurpation	De fonctions	Acc.				1	3		1				2	
	De titres	Acc.				1								
	De nom	Acc.		1	2	3	1	3	5	8	5	9	10	1
	Non spécifié	Acc.	1											
	Sous-total	1	1	2	5	4	3	6	8	5	9	12	1	
Contrefaçon / falsification	Contrefaçon	Acc.		1					1	2				
	Falsification	Acc.								1	1		1	
		Sous-total		1					1	3	1		1	
Fausses monnaies	Emission	Acc.	3	3	2	2	2	1	1	1		1		
		Tent.					1			1				
	Non spécifié	Acc.	1											
	Autres	Acc.					1							
	Sous-total	4	3	2	2	4	1	1	2			1		
Faux en justice	Fausse déclarations	Acc.				2		1		2		1		
	Faux serment	Acc.											1	
		Sous-total				2		1		2		1	1	
	Total	13	11	30	21	16	14	20	27	26	32	27	1	



Schilde

Infraction Code pénal

Infr. contre la famille

		2000	2013	2014	2015	2016	2017	2018	2019	2020	2021	2022	2023
Abandon de famille	Acc.		1	1			1		1				
	Sous-total		1	1			1		1				
Refus du droit aux relations personnelles	Inc.	1											
	Acc.	20	16	10	22	6	13	7	12	21	20	4	2
	Sous-total	21	16	10	22	6	13	7	12	21	20	4	2
Non-acquittement pension alimentaire	Acc.	2	2		1		3	1	1	3			
	Sous-total	2	2		1		3	1	1	3			
	Total	23	19	11	23	6	17	8	14	24	20	4	2

Criminalité informatique

		2000	2013	2014	2015	2016	2017	2018	2019	2020	2021	2022	2023
Hacking	Acc.		3	7	9	11	17	13	37	62	22	46	10
	Tent.				1				1			1	
	Sous-total		3	7	10	11	17	13	38	62	22	47	10
Faux en informatique	Acc.			1			4	16	24	82	41	54	17
	Sous-total			1			4	16	24	82	41	54	17
Fraude informatique	Acc.		21	9	14	6	29	26	46	94	54	75	18
	Tent.		1	1	1	1	1	5	4	2	3	2	
	Sous-total		22	10	15	7	30	31	50	96	57	77	18
Sabotage	Acc.		2	3	2	1	5	2	4	2		1	
	Sous-total		2	3	2	1	5	2	4	2		1	
	Total		27	21	27	19	56	62	116	242	120	179	45



Exercice illégal de l'autorité publique

		2000	2013	2014	2015	2016	2017	2018	2019	2020	2021	2022	2023
Corruption publique	Acc.					1							
	Tent.	1											
	Sous-total	1				1							
Actes arbitraires	Acc.					1							
	Tent.												
	Sous-total					1							
Total		1				2							

Marchand de sommeil

		2000	2013	2014	2015	2016	2017	2018	2019	2020	2021	2022	2023
Sans circ. aggr.	Acc.						1						
	Tent.												
	Sous-total						1						
Total							1						

Traite des êtres humains

		2000	2013	2014	2015	2016	2017	2018	2019	2020	2021	2022	2023
Exploitation sexuelle	Acc.										1	1	
	Tent.												
	Sous-total										1	1	
Exploitation économique	Acc.								1				
	Tent.												1
	Sous-total								1				1
Production ou diffusion de pornographie enfantine	Acc.			1									
	Tent.												
	Sous-total			1									
Total				1					1		1	1	1

Autres infractions Code pénal

		2000	2013	2014	2015	2016	2017	2018	2019	2020	2021	2022	2023
	Acc.		1										
	Tent.												
	Sous-total		1										
Total			1										



Contravention Code pénal

	2000	2013	2014	2015	2016	2017	2018	2019	2020	2021	2022	2023
Destruction d'animaux (Contravention)	Acc.	3										
	Sous-total	3										
Divagation d'animaux	Acc.	2										
	Sous-total	2										
Autres contraventions CP	Acc.	4								1		
	Sous-total	4								1		
	Total	9								1		

STATISTIQUES POLICIERES DE CRIMINALITE

LIEU DE PERPETRATION: COMMUNE

Schilde

***ANNEXE II: DETAIL PAR CATEGORIE DE DELIT
LOIS SPECIALES***



Schilde

Infraction Lois spéciales

Drogues

			2000	2013	2014	2015	2016	2017	2018	2019	2020	2021	2022	2023
Détention	Acc.		5	54	34	41	49	36	41	31	28	22	33	8
	Sous-total		5	54	34	41	49	36	41	31	28	22	33	8
Usage	Usage individuel	Acc.	1											
	Faciliter l'usage	Acc.		4			2		1	1				
	Désordre, scandale ou danger dans un espace public	Acc.									2			1
	Sous-total		1	4			2		1	1	2			1
Importation et exportation	Acc.		1	1					2	1				
	Sous-total		1	1					2	1				
Fabrication	Acc.		1	2	2	1	5	4	1	1	2	1	4	
	Sous-total		1	2	2	1	5	4	1	1	2	1	4	
Commerce	Acc.		1	29	7	9	17	6	11	7	10	9	1	3
	Sous-total		1	29	7	9	17	6	11	7	10	9	1	3
Autres	Acc.			1	1						1			
	Sous-total			1	1						1			
	Total		9	91	44	51	73	46	56	41	43	32	38	12

Législation sur les étrangers

			2000	2013	2014	2015	2016	2017	2018	2019	2020	2021	2022	2023
Transmigration illégale	Mariages simulés/blancs sans récompense/contrainte	Acc.		4	2	3					2		1	
		Tent.											1	
	Cohab. légale de complais. sans récompense/contr.	Acc.					1			1			3	
	Accès au territoire	Acc.	5	4	3	7	2	10	1	2	1		1	3
	Séjour	Acc.	4	12	16	10	11	7	6	2	6	6	7	2
	Éloignement	Acc.		2		1								
	Pas de port de documents d'identité ou de voyage	Acc.										1		
	Inscription au registre des étrangers	Acc.		3										
	Reconnaissance fraudul. sans récompense/contrainte	Acc.								1				
	Sous-total		9	25	21	21	14	17	7	6	10	6	13	5
Non spécifié	Acc.		1											
	Sous-total		1											
	Total		10	25	21	21	14	17	7	6	10	6	13	5



Environnement

			2000	2013	2014	2015	2016	2017	2018	2019	2020	2021	2022	2023
Déchets	Déchets par professionnel	Acc.			1	1	1	4	1			2	1	
	Déchets par particulier	Acc.		7	6	14	9	12	6	6	14	4	2	1
	Déchets par personne indéterminée	Acc.	9											
	Déchets: infractions fiscales	Acc.	1											
	Non spécifié	Acc.	1											
	Sous-total		11	7	7	15	10	16	7	6	14	6	3	1
Feux d'artifice		Acc.			1									
	Sous-total			1										
Autres que déchets	Urbanisme	Acc.	10	19	22	29	16	19	23	19	19	20	11	1
	Permis d'environnement	Acc.		2			1		3		1	1		
	Bruit	Acc.	4			1								
	Pollution de l'eau	Acc.	2									1		
	Pollution de l'air	Acc.				1							1	
	Pollution du sol	Acc.							1					
	Autres nuisances en matière d'environnement	Acc.	3				1			1				
	Sous-total		19	21	22	30	19	19	27	20	20	22	12	1
Biodiversité / Faune et flore	Bien-être animal	Acc.		4	1	1	2			3	1	2	2	
	Protection de la nature	Acc.	1	1				1						
	Permis / autorisation animaux	Acc.									1			
	Destruction d'animaux	Acc.	2			1	1							
	Tent.				1									
	Sous-total		3	5	1	2	3	2		3	2	2	2	
	Total		33	33	31	47	32	37	34	29	36	30	17	2



Armes et explosifs

			2000	2013	2014	2015	2016	2017	2018	2019	2020	2021	2022	2023
Détention illégale	Arme à feu	Acc.		3	4	4	1	2	6		4	3	2	1
	Arme blanche ou non à feu	Acc.		2	1		4	2	3	3	5		2	
	Munition	Acc.					2				1	1		
	Non spécifié	Acc.	5											
	Sous-total		5	5	5	4	7	4	9	3	10	4	4	1
Port / transport illégal	Arme à feu	Acc.		1		1	1	1	3	2			1	
	Arme blanche ou non à feu	Acc.		9	4	4	9	4	5	10	6	4	3	
	Non spécifié	Acc.	1											
	Sous-total		1	10	4	5	10	5	8	12	6	4	4	
Commerce illégal	Arme à feu	Acc.							1					
	Sous-total								1					
Explosifs		Acc.							1					
	Sous-total								1					
Autre	Documents	Acc.							1					
	Mesures de sécurité	Acc.				1		1						
	Stockage	Acc.		1					1	1	1			
	Permis d'environnement	Acc.							1					
	Import / export / transit à un usage militaire	Acc.							1		1			
	Non spécifié	Acc.	6											
	Sous-total		6	1			1		5	1	2			
	Total		12	16	9	9	18	9	24	16	18	8	8	1

Protection de la personne

			2000	2013	2014	2015	2016	2017	2018	2019	2020	2021	2022	2023
Discrimination	Racisme et xénophobie	Acc.	1					1		1				
	Fondée sur son orientation sexuelle (homophobie)	Acc.							1					
	Sous-total		1					1	1	1				
Droits d'auteur		Acc.				1			1					
	Sous-total					1			1					
Protection de la vie privée		Acc.	11				1			3				
	Sous-total		11				1			3				
Droit à l'image		Acc.				1	1	1	1	2	3	1	1	1
	Sous-total					1	1	1	1	2	3	1	1	1
	Total		12				3	2	3	6	3	1	1	1





Schilde

Infraction Lois spéciales

Hormones et dopage

		2000	2013	2014	2015	2016	2017	2018	2019	2020	2021	2022	2023
Détention	Acc.				3	1	1	3	2		1		
	Sous-total:				3	1	1	3	2		1		
	Total:				3	1	1	3	2		1		

Sécurité privée

		2000	2013	2014	2015	2016	2017	2018	2019	2020	2021	2022	2023
Entreprises de gardiennage / de sécurité	Acc.				1				1				
	Sous-total:				1				1				
Détective privé	Acc.		1										
	Sous-total:		1										
	Total:		1		1				1				

Protection de la jeunesse

		2000	2013	2014	2015	2016	2017	2018	2019	2020	2021	2022	2023
Législation sur l'obligation scolaire	Acc.		1	2			1				2	1	
	Sous-total:		1	2			1				2	1	
Législation sur la protection de la jeunesse	Acc.	2	22	7	19	19	16	22	18	16	17	23	7
	Sous-total:	2	22	7	19	19	16	22	18	16	17	23	7
Non spécifié	Acc.											1	
	Sous-total:											1	
	Total:	2	23	9	19	19	17	22	18	16	19	25	7



Code pénal social

		2000	2013	2014	2015	2016	2017	2018	2019	2020	2021	2022	2023
Harcèlement au travail	Acc.							1				1	
	Sous-total:							1				1	
Travail illégal	Acc.	1			1				1				
	Sous-total:	1			1				1				
Fraude sociale aux cotisations (travail au noir)	Acc.			2	2				1				
	Sous-total:			2	2				1				
Infr. contre foi publique en droit pénal social	Acc.		1				1		2				
	Sous-total:		1				1		2				
Autres	Acc.								1				
	Sous-total:								1				
	Total:	1	1	2	2	1	1	1	5			1	

Ivresse et alcool

		2000	2013	2014	2015	2016	2017	2018	2019	2020	2021	2022	2023
Ivresse publique	Acc.	1	5	4	9	11	14	9	14	18	12	8	2
	Sous-total:	1	5	4	9	11	14	9	14	18	12	8	2
	Total:	1	5	4	9	11	14	9	14	18	12	8	2

Registre de population

		2000	2013	2014	2015	2016	2017	2018	2019	2020	2021	2022	2023
	Acc.	3	56	35	41	40	37	57	42	40	39	44	14
	Sous-total:	3	56	35	41	40	37	57	42	40	39	44	14
	Total:	3	56	35	41	40	37	57	42	40	39	44	14



Carte d'identité

		2000	2013	2014	2015	2016	2017	2018	2019	2020	2021	2022	2023
Pas en possession	Acc.	1						2	1	1	1		
	Sous-total:	1						2	1	1	1		
Refus de présentation	Acc.		1										
	Sous-total:		1										
Non spécifié	Acc.		1	1									
	Sous-total:		1	1									
	Total:	1	2	1				2	1	1	1		

Santé publique

		2000	2013	2014	2015	2016	2017	2018	2019	2020	2021	2022	2023
Politique de la santé	Acc.									1			
	Sous-total:									1			
Interdiction de fumer	Acc.		1					1					
	Sous-total:		1					1					
Législation médicaments	Acc.					1							
	Sous-total:					1							
Vente de tabac	Acc.									1			
	Sous-total:									1			
Refus ou négligence respect mesures	Acc.									90	19		
	Sous-total:									90	19		
Non spécifié	Acc.									1			
	Sous-total:									1			
Autres	Acc.									57	6	1	
	Sous-total:									57	6	1	
	Total:		1			1		1		150	25	1	



Travail

		2000	2013	2014	2015	2016	2017	2018	2019	2020	2021	2022	2023
Règlement général protection du travail	Acc.	1										1	
	Sous-total:	1										1	
Commerce ambulant	Acc.		1	1	1	7		3					
	Sous-total:		1	1	1	7		3					
Protection professions libérales et intellec.	Acc.						1			1			
	Sous-total:						1			1			
Rémunération profession réglementée	Acc.	2											
	Sous-total:	2											
Infractions mesure interdiction professionnelle	Acc.										1		
	Sous-total:										1		
Fraude sociale aux cotisations (travail au noir)	Acc.			1			1						
	Sous-total:			1			1						
Accès à l'exercice d'une profession	Acc.		1										
	Sous-total:		1										
Autres	Acc.							1					
	Sous-total:							1					
	Total:	3	2	2	1	7	2	4		1	1	1	

Protection des revenus publics

		2000	2013	2014	2015	2016	2017	2018	2019	2020	2021	2022	2023
Taxe de circulation / TMC	Acc.				1								
	Sous-total:				1								
Fraude TVA	Acc.							1					
	Sous-total:							1					
Fraude fiscale - impôts sur le revenu	Acc.		1		1	1	1	1		1			
	Sous-total:		1		1	1	1	1		1			
	Total:		1		2	1	1	2		1			



Législation économique

		2000	2013	2014	2015	2016	2017	2018	2019	2020	2021	2022	2023
Sociétés	Acc.						1						
	Sous-total:						1						
Instruments financiers	Acc.								1				
	Sous-total:								1				
Autres	Acc.							1					
	Sous-total:							1					
	Total:						1	1	1				

Pratiques commerciales

		2000	2013	2014	2015	2016	2017	2018	2019	2020	2021	2022	2023
Registre de commerce	Acc.	1											
	Sous-total:	1											
	Total:	1											

Autres lois spéciales

		2000	2013	2014	2015	2016	2017	2018	2019	2020	2021	2022	2023
Transport	Acc.								1				
	Sous-total:								1				
Loteries et jeux de hasard	Acc.				1								
	Sous-total:				1								
Infr. dans le secteur audiovisuel	Acc.	1											
	Sous-total:	1											
Dégradation involontaire câbles télécommunication	Acc.			2	4	1	10	7	8	8	13	6	2
	Sous-total:			2	4	1	10	7	8	8	13	6	2
Moyens de communications électroniques	Acc.									1	1		
	Sous-total:									1	1		
Autres	Acc.	4			1		1	1	2	1		1	
	Sous-total:	4			1		1	1	2	1		1	
	Total:	5		2	6	1	11	8	11	10	14	7	2



STATISTIQUES POLICIERES DE CRIMINALITE

LIEU DE PERPETRATION: COMMUNE

Schilde

***ANNEXE III: DETAIL
FIGURES CRIMINELLES / PHENOMENES***



Schilde

FC Vol moyen de transport

		2000	2013	2014	2015	2016	2017	2018	2019	2020	2021	2022	2023
Vol de voiture	Acc.	41	6	5	9	9	5	4	2	2	4	2	
	Tent.						1						
	Total	41	6	5	9	9	6	4	2	2	4	2	
Vol de moto	Acc.		1	2						2		2	2
	Tent.												
	Total		1	2						2		2	2
Carjacking	Acc.			1									
	Tent.												
	Total			1									
Homejacking	Acc.		1		2								
	Tent.												
	Total		1		2								
Vol dans les garages	Acc.	26			1	1		1			1		
	Tent.												
	Total	26			1	1		1			1		
Vol de vélomoteur	Acc.	8	4		2			1	3		1	5	3
	Tent.	2					1						
	Total	10	4		2		1	1	3		1	5	3
Vol de vélo	Acc.	91	53	46	62	60	52	41	39	21	18	25	5
	Tent.					1							
	Total	91	53	46	62	61	52	41	39	21	18	25	5



FC Cambriolage

		2000	2013	2014	2015	2016	2017	2018	2019	2020	2021	2022	2023
Cambriolage dans habitation	Acc.	190	118	68	71	58	63	51	41	25	42	34	12
	Tent.	90	69	44	54	45	36	44	33	22	26	32	10
	Total	280	187	112	125	103	99	95	74	47	68	66	22
Cambriolage ds entreprise ou commerce	Acc.	21	13	5	9	13	12	8	7	5	2	6	2
	Tent.	4	7	5	8	7	4	4	3	2	3	4	1
	Total	25	20	10	17	20	16	12	10	7	5	10	3
Cambriolage ds service public ou bâtiment administ	Acc.	4	7	13	7	3	6	4	6	7	2	1	1
	Tent.	1		3	7	3	9	3	2	5	3	1	1
	Total	5	7	16	14	6	15	7	8	12	5	2	2
Vol au béliier	Acc.	2											
	Total	2											
Cambriolage dans bâtiment (total)	Acc.	215	137	86	87	74	81	63	54	37	46	41	15
	Tent.	95	76	52	69	55	49	51	38	29	32	37	12
	Total	310	213	138	156	129	130	114	92	66	78	78	27

FC Vol autre

		2000	2013	2014	2015	2016	2017	2018	2019	2020	2021	2022	2023
Vol à main armée	Acc.	14	5	2	5	2	4				2	1	
	Tent.		2		1	1	1			2		1	
	Total	14	7	2	6	3	5			2	2	2	
Vol avec violence sans arme	Acc.	7	14	5	4	2	6	6	7	6	5	9	1
	Tent.	1	1		2	3	4	2	1	1	2	2	
	Total	8	15	5	6	5	10	8	8	7	7	11	1
Vol dans ou sur un véhicule	Acc.	42	24	66	42	29	24	17	19	17	15	17	5
	Tent.	6	3	11	10	6	6	3	2	7	5	3	
	Total	48	27	77	52	35	30	20	21	24	20	20	5
Sacjacking dans une voiture	Acc.							1					
	Total							1					



FC Vol autre

		2000	2013	2014	2015	2016	2017	2018	2019	2020	2021	2022	2023
Vol d'armes et explosifs	Acc.	5	4	3	5	3	4	1		1		1	1
	Total	5	4	3	5	3	4	1		1		1	1
Steaming	Acc.							1					
	Total							1					
Arrachage de sac à main	Acc.		2										
	Total		2										
Vol à l'arraché	Acc.		8	1	3			2	2		1	2	
	Tent.								1				
	Total		8	1	3			2	3		1	2	
Vol à la tire	Acc.	16	15	16	10	8	4	2	2	4	3	5	1
	Tent.	1			1								
	Total	17	15	16	11	8	4	2	2	4	3	5	1
Vol à l'étalage	Acc.	19	15	20	15	24	17	27	25	22	17	19	10
	Tent.	2		1	2	4	2			2			1
	Total	21	15	21	17	28	19	27	25	24	17	19	11
Vol par ruse	Acc.	10	9	5	4	6	7	5	11	5	1	5	2
	Tent.	3	2	2	3		2	2	2	3	1	1	
	Total	13	11	7	7	6	9	7	13	8	2	6	2
Vol de métaux	Acc.	1	2	2	7		3	2		2	4		
	Total	1	2	2	7		3	2		2	4		
Vol sur les chantiers	Acc.	4	2	6	8	8	8	2	3		1	3	1
	Total	4	2	6	8	8	8	2	3		1	3	1
Home-invasion	Acc.											1	
	Total											1	
Vol d'animaux	Acc.		1		2				1				
	Total		1		2				1				



FC Vol autre

		2000	2013	2014	2015	2016	2017	2018	2019	2020	2021	2022	2023
Vol de cargaison	Acc.			1								1	
	Total			1								1	

Criminalité ICT

		2000	2013	2014	2015	2016	2017	2018	2019	2020	2021	2022	2023
Fraude de cartes de paiements	Acc.		12	6	6	3	8	10	4	9	8	3	1
	Tent.			1		1		1					
	Total		12	7	6	4	8	11	4	9	8	3	1

		2000	2013	2014	2015	2016	2017	2018	2019	2020	2021	2022	2023
Phishing	Acc.		3	4	4		16	17	27	53	25	47	10
	Tent.							3			1		
	Total		3	4	4		16	20	27	53	26	47	10

		2000	2013	2014	2015	2016	2017	2018	2019	2020	2021	2022	2023
Ransomware	Acc.						1		1		1		
	Total						1		1		1		

		2000	2013	2014	2015	2016	2017	2018	2019	2020	2021	2022	2023
Shouldersurfing	Acc.		4	1	2			5	1	1			
	Tent.			1									
	Total		4	2	2			5	1	1			

		2000	2013	2014	2015	2016	2017	2018	2019	2020	2021	2022	2023
Skimming	Acc.		4	2	1								1
	Total		4	2	1								1



FC Autre

		2000	2013	2014	2015	2016	2017	2018	2019	2020	2021	2022	2023
Violence contre les métiers d'intérêt général	Acc.		1	1	1	5	7	8	9	3	1	5	
	Tent.								1				
	Total		1	1	1	5	7	8	10	3	1	5	
Viol collectif	Acc.									1			
	Tent.												
	Total									1			
Graffiti	Acc.		5			1		1	1	2	1	1	
	Tent.												
	Total		5			1		1	1	2	1	1	
Dégradation de voiture	Acc.	16	47	38	31	39	34	27	37	34	40	30	7
	Tent.												
	Total	16	47	38	31	39	34	27	37	34	40	30	7
Rixe au couteau	Acc.					2	1	1	1		1		
	Tent.					2			1				
	Total					4	1	1	2		1		

PH Violence intrafamiliale (VIF)

		2000	2013	2014	2015	2016	2017	2018	2019	2020	2021	2022	2023
VIF: physique, dans le couple	Acc.	7	22	20	20	23	27	33	20	20	18	14	10
	Tent.						1		1				
	Total	7	22	20	20	23	28	33	21	20	18	14	10
VIF: physique, envers des descendants	Acc.		1	6	2	5	3	5	3	2	3	3	2
	Tent.			1	1				1				
	Total		1	7	3	5	3	5	4	2	3	3	2
VIF: physique, envers d'autres membres	Acc.	10	6	4	6	6	3	2	1	4	3	2	1
	Tent.			1		1							
	Total	10	6	5	6	7	3	2	1	4	3	2	1
VIF: sexuelle, dans le couple	Acc.		1					1		2			
	Tent.												
	Total		1					1		2			
VIF: sexuelle, envers des descendants	Acc.				3			2		3			
	Tent.												
	Total				3			2		3			



PH Violence intrafamiliale (VIF)

		2000	2013	2014	2015	2016	2017	2018	2019	2020	2021	2022	2023
VIF: sexuelle, envers d'autres membres	Acc.									1			
	Total									1			
VIF: psychique, dans le couple	Acc.	21	19	13	28	20	27	15	20	26	26	15	3
	Inc.	1											
	Total	22	19	13	28	20	27	15	20	26	26	15	3
VIF: psychique, envers des descendants	Acc.	1		1	1	1	2	1	3	4	2	3	
	Total	1		1	1	1	2	1	3	4	2	3	
VIF: psychique, envers d'autres membres	Acc.			1				1	1	1	2	6	
	Total			1				1	1	1	2	6	
VIF: économique, dans le couple	Acc.				1	1	6	7		3	1	2	
	Total				1	1	6	7		3	1	2	
VIF: économique, envers des descendants	Acc.	1						1			1		
	Total	1						1			1		
VIF: économique, envers d'autres membres	Acc.	2	3	2	1	1	5	1	6	3			1
	Tent.								1				
	Total	2	3	2	1	1	5	1	7	3			1

PH Hormones et dopage

		2000	2013	2014	2015	2016	2017	2018	2019	2020	2021	2022	2023
Dopage humain	Acc.			1	3	1	1	3	2		1		
	Total			1	3	1	1	3	2		1		
Engraissement illégal	Acc.							1	1	1			
	Total							1	1	1			



PH Drogues

		2000	2013	2014	2015	2016	2017	2018	2019	2020	2021	2022	2023
Vente de cocaïne	Acc.		1	1	3	4	3	6	6	6	2		2
	Total		1	1	3	4	3	6	6	6	2		2
Production de drogues synthétiques	Acc.		1										
	Total		1										
Vente de drogues synthétiques	Acc.		5	2		2	1	2	1	2	4		
	Total		5	2		2	1	2	1	2	4		
Production de cannabis (culture)	Acc.	1		2		3	3	1	1		1	3	
	Total	1		2		3	3	1	1		1	3	
Vente-traffic d'héroïne	Acc.									2			
	Total									2			

PH Trafic d'armes

		2000	2013	2014	2015	2016	2017	2018	2019	2020	2021	2022	2023
Commerce et production d'arme à feu et mun.	Acc.							1		1			
	Total							1		1			

PH Traite des êtres humains

		2000	2013	2014	2015	2016	2017	2018	2019	2020	2021	2022	2023
TEH - exploitation économique	Acc.								1				
	Tent.												1
	Total								1				1
TEH - exploitation sexuelle	Acc.			1							1	3	
	Total			1							1	3	

PH Violence dans l'espace public

		2000	2013	2014	2015	2016	2017	2018	2019	2020	2021	2022	2023
Violence physique (transport public)	Acc.						1		2	2	1	3	
	Total						1		2	2	1	3	



PH Violence dans l'espace public

		2000	2013	2014	2015	2016	2017	2018	2019	2020	2021	2022	2023
Violence physique (voie publique)	Acc.	3	11	7	13	9	20	17	16	12	17	13	1
	Tent.						3					1	3
	Total	3	11	7	13	9	23	17	16	12	17	14	4
Violence physique (autre endroit public)	Acc.	1			1		1			4	2	1	
	Total	1			1		1			4	2	1	
Violence physique (endroit accessible au public)	Acc.	13	12	10	6	9	12	11	10	3	5	9	
	Tent.				1	1			1				
	Total	13	12	10	7	10	12	11	11	3	5	9	
Violence sexuelle (transport public)	Acc.			1									
	Total			1									
Violence sexuelle (voie publique)	Acc.		2	1				3		3		3	1
	Total		2	1				3		3		3	1
Violence sexuelle (autre endroit public)	Acc.	2									1		2
	Total	2									1		2
Violence sexuelle (endroit accessible au public)	Acc.			2			1	1	2	2	1	2	
	Total			2			1	1	2	2	1	2	
Violence psychique (transport public)	Acc.		1						1				
	Total		1						1				
Violence psychique (voie publique)	Acc.	16	8	4	11	8	16	16	8	8	10	7	
	Inc.	1											
	Total	17	8	4	11	8	16	16	8	8	10	7	
Violence psychique (autre endroit public)	Acc.	1			1		1	1		2		1	1
	Total	1			1		1	1		2		1	1
Violence psychique (endroit accessible au public)	Acc.	7	4	5	4	6	2	6	8	2	3	8	1
	Total	7	4	5	4	6	2	6	8	2	3	8	1
Vol à main armée (voie publique)	Acc.	2	3		1						1		
	Total	2	3		1						1		



PH Violence dans l'espace public

		2000	2013	2014	2015	2016	2017	2018	2019	2020	2021	2022	2023
Vol à main armée (autre endroit public)	Tent.									1			
	Total									1			
Vol à main armée (endroit accessible au public)	Acc.	3	2	1	1		2				1		
	Tent.		1		1	1	1			1			
	Total	3	3	1	2	1	3			1	1		
Vol avec violence sans arme (transport public)	Acc.							1					
	Total							1					
Vol avec violence sans arme (voie publique)	Acc.	2	4	1	3	1	3	1	5	3	2	1	1
	Tent.								1			1	
	Total	2	4	1	3	1	3	1	6	3	2	2	1
Vol avec violence sans arme (autre endroit public)	Acc.										1	2	
	Total										1	2	
Vol avec violence sans arme (endr. acces. au pub.)	Acc.		4	2	1			2	2	1	1		
	Tent.	1				1	1						
	Total	1	4	2	1	1	1	2	2	1	1		

PH Autre

		2000	2013	2014	2015	2016	2017	2018	2019	2020	2021	2022	2023
Faux policiers	Acc.		1		1	1		1				1	
	Tent.											2	
	Total		1		1	1		1				3	
Terrorisme, extrémisme et radicalisme	Acc.								1		1		
	Total								1		1		
Cyberharcèlement	Acc.	2	8	10	17	9	10	18	10	17	15	23	3
	Total	2	8	10	17	9	10	18	10	17	15	23	3
Fraude à l'identité	Acc.		1	6	8	6	14	18	27	40	40	32	3
	Tent.			1	4	1	1		1	1	1	1	
	Total		1	7	12	7	15	18	28	41	41	33	3



STATISTIQUES POLICIERES DE CRIMINALITE

LIEU DE PERPETRATION: COMMUNE

Schilde

***ANNEXE IV: FAITS ENREGISTRES
NON CRIMINELS***



Schilde

Faits non criminels

Maladies / Décès / Disparition

	2000	2013	2014	2015	2016	2017	2018	2019	2020	2021	2022	2023
Suicide	4	7	1	1	2	5	1	2	1	1	1	
Personne malade	1	2	6	6	3	3	7	8	9	4	11	1
Décès suspect	1	3	1	1	2	5	5	3	2	6	5	5
Décès naturel		2										
Disparition (personne disparue)	16	6	3	5	7	9	5	8	6	3	4	
Accident (sauf roulage)	1	2		1		2		2	1	1	1	
Total	23	22	11	14	14	24	18	23	19	15	22	6

Appels

	2000	2013	2014	2015	2016	2017	2018	2019	2020	2021	2022	2023
Alarme	6											
Appels	4								1			
Total	10								1			

Problèmes sociaux

	2000	2013	2014	2015	2016	2017	2018	2019	2020	2021	2022	2023
Différends familiaux	33	2	6	2	6	15	16	22	25	18	15	3
Différend (pas de coups)	1						2					
Affaire civile	7	2		3	3	4	5	7	9	5	5	
Protection de la jeunesse	15	8	13	21	12	7	34	31	18	2	18	16
Autres	3					3	1	2		3	3	
Total	59	12	19	26	21	29	58	62	52	28	41	19



Catastrophes

	2000	2013	2014	2015	2016	2017	2018	2019	2020	2021	2022	2023
Dégâts tempête	5	4	4	2		1						
Problèmes causés par l'eau	1											
Autres	2											
Total	8	4	4	2		1						

Ordre public

	2000	2013	2014	2015	2016	2017	2018	2019	2020	2021	2022	2023
Troubles		2		1			1				1	1
Autres	2											
Total	2	2		1			1				1	1

Agissements suspects

	2000	2013	2014	2015	2016	2017	2018	2019	2020	2021	2022	2023
	11	2		2	4	1	3	3	3	2		
Total	11	2		2	4	1	3	3	3	2		

Objets trouvés

	2000	2013	2014	2015	2016	2017	2018	2019	2020	2021	2022	2023
	2	1			1		2	1		1	1	
Total	2	1			1		2	1		1	1	

Objets perdus

	2000	2013	2014	2015	2016	2017	2018	2019	2020	2021	2022	2023
	632	573	541	483	464	494	510	455	325	294	339	99
Total	632	573	541	483	464	494	510	455	325	294	339	99



Autres non-infractions

	2000	2013	2014	2015	2016	2017	2018	2019	2020	2021	2022	2023
Ordonnance de capture	2	1		3	4	3	3	5	3		4	
Réhabilitation									2	1	1	
Non-respect des conditions	2	5	3	6	4	3	11	10	9	8	3	8
Procès-verbal d'information	34	16	12	15	6	3	8	4	2	5	2	2
Notification		20	18	30	22	23	24	21	20	14	19	4
Dégradation involontaire câbles (non-télécom)		11	8	2		1			1	1	1	
Demande signalement surveillance électronique											3	6
Fonction de contrôle armes										2		
Autres non infractions	6											
Total	44	53	41	56	36	33	46	40	37	31	33	20