

STATISTIQUES POLICIERES DE CRIMINALITE

LIEU DE PERPETRATION: COMMUNE

Schelle

2000 - Trimestre 1 2023

Police fédérale - DGRIDRIIBIPOL

STATISTIQUES POLICIERES DE CRIMINALITE

LIEU DE PERPETRATION: COMMUNE

Schelle

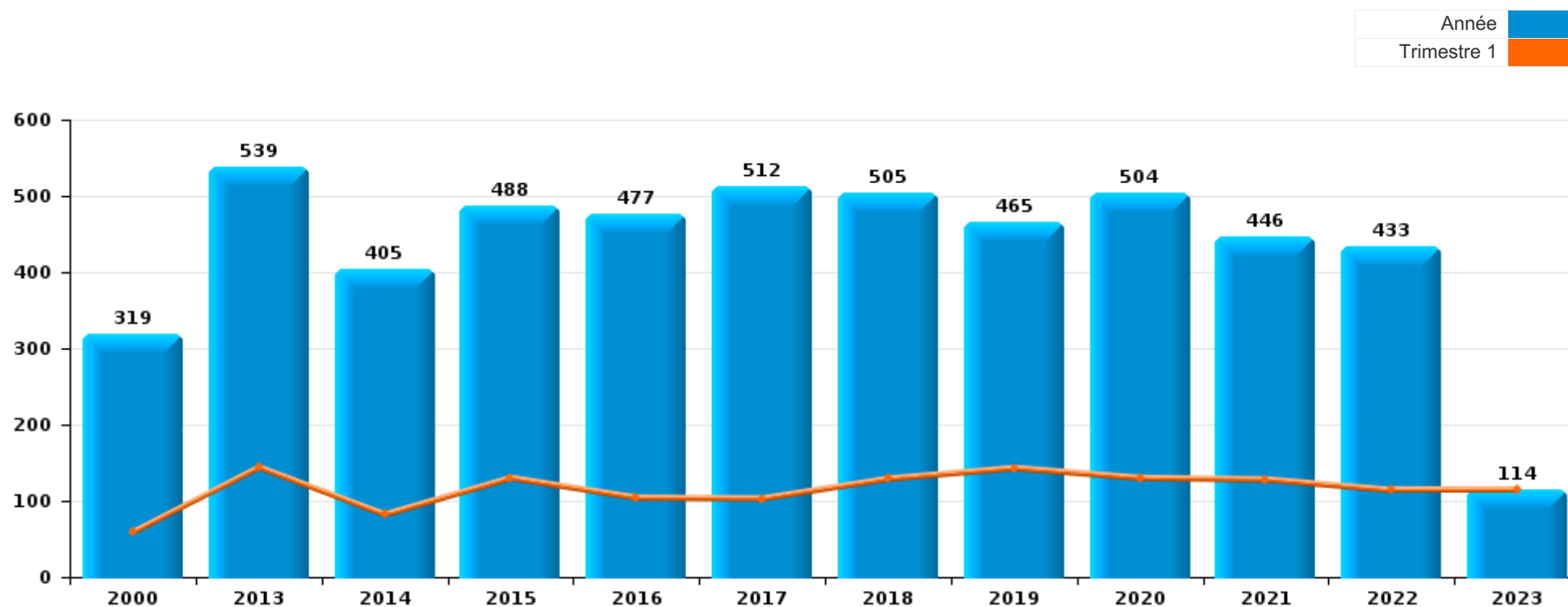
PARTIE I : INFRACTIONS JUDICIAIRES

CRIMINALITE ENREGISTREE COMMISE AU NIVEAU DE LA COMMUNE



Schelle

	2000	2013	2014	2015	2016	2017	2018	2019	2020	2021	2022	2023
Nombre total des délits	319	539	405	488	477	512	505	465	504	446	433	114



FPF/DGR/DRI/BIPOL - Statistiques policières de criminalité (date de clôture: 22/09/2023)

Les données pour les années 2001 jusqu'à 2012 ne sont plus publiées mais restent disponibles sur demande auprès du service BIPOL.

Les données pour 2023 ne concernent que le 1er trimestre.



Schelle

	2000	2013	2014	2015	2016	2017	2018	2019	2020	2021	2022	2023
Vol et extorsion	169	219	184	223	215	206	171	175	106	115	136	49
Dégradation de la propriété	48	71	49	59	54	70	77	70	55	59	40	10
Infr. contre l'intégrité physique	26	56	37	39	53	42	50	57	48	43	45	10
Fraude	8	55	38	33	24	34	42	42	52	36	50	10
Infr. contre la sécurité publique	11	16	10	18	14	31	30	17	17	24	23	2
Infr. contre autres valeurs morales et sentiments	5	16	17	20	19	27	26	12	17	20	19	2
Drogues	6	8	11	16	7	13	12	14	34	17	10	3
Registre de population	2	13	8	10	10	12	13	7	10	10	13	2
Infr. contre la famille	12	18	5	6	6	7	7	9	13	13	7	
Criminalité informatique		6	3	6	5	2	7	6	16	16	24	8
Protection de la jeunesse	1	7	7	6	6	10	13	9	8	12	12	4
Santé publique							1	1	68	21	1	
Législation sur les étrangers		10	7	9	5	10	20	1	8	6	3	8
Infr. contre les moeurs	2	5	2	9	5	12	6	9	9	11	7	
Armes et explosifs	2	6	6	6	5	9	5	6	12	12	3	1
Infr. contre la foi publique	7	4	7	2	4	1	7	4	12	7	5	2
Ivresse et alcool	1	4	4	5	10	5	7	9	2	6	5	
Environnement	6	11	3	5	4	5	5	5	4	3	2	1
Infr. contre l'autorité publique	4	3	4	2	5	4		4	2	1	4	
Autres lois spéciales	4	3	2	4	5	5	1		2	3	2	1
Protection de la personne	2	5		1	5	1		1	3	4	5	
Carte d'identité		1	1	1	13	1				3	3	
Législation économique				4		2	3	2	1	3	5	
Code pénal social				2	1	1	1	5	3	1	2	1
Infr. contre la liberté individuelle		2		1	2						2	
Protection des revenus publics	1										3	
Pratiques commerciales				1							2	
Contravention Code pénal	2											
Hormones et dopage						1			1			
Infr. contre la Sécurité de l'Etat						1						
Marchand de sommeil									1			
Travail							1					
Sous-total	319	539	405	488	477	512	505	465	504	446	433	114
Contravention règlement policier local		1	17	42	4	8	5	3	10	4	6	
Sous-total		1	17	42	4	8	5	3	10	4	6	
Total	319	540	422	530	481	520	510	468	514	450	439	114

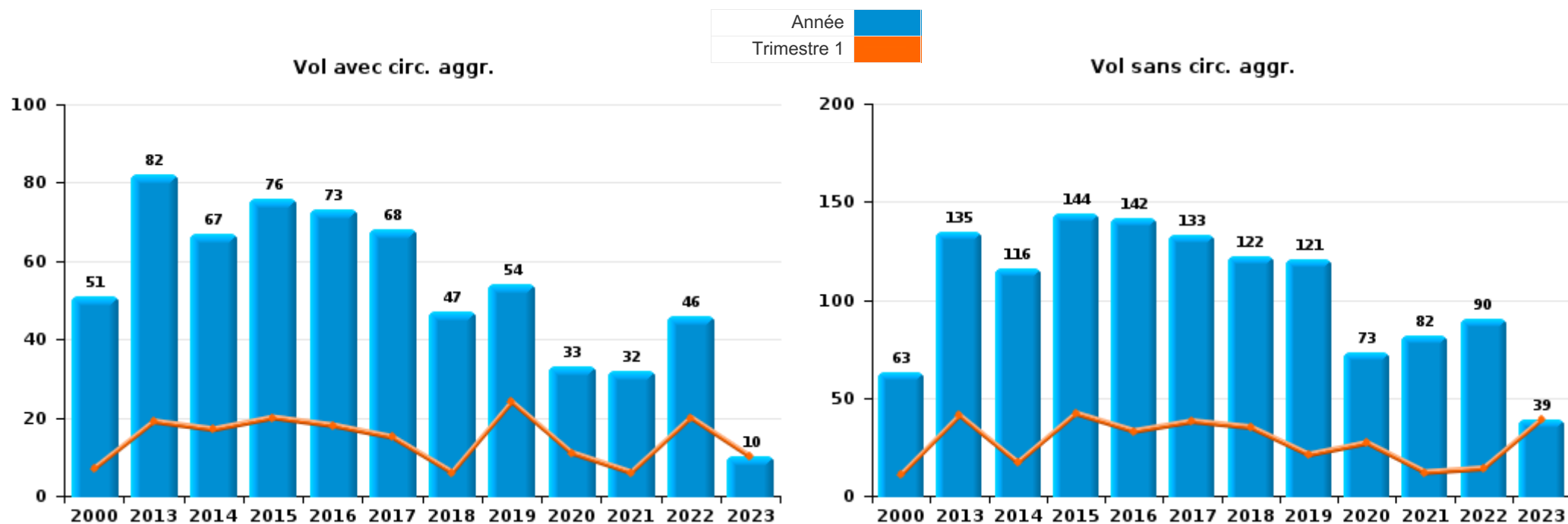
FPF/DGR/DRI/BIPOL - Statistiques policières de criminalité (date de clôture: 22/09/2023)
 Les données pour les années 2001 jusqu'à 2012 ne sont plus publiées mais restent disponibles sur demande auprès du service BIPOL.
 Les données pour 2023 ne concernent que le 1er trimestre.



I.1. Catégorie des infractions : Vol et extorsion (top 5 des infractions au niveau national 2022)

Schelle

	2000	2013	2014	2015	2016	2017	2018	2019	2020	2021	2022	2023
Vol sans circ. agr.	63	135	116	144	142	133	122	121	73	82	90	39
Vol avec circ. agr.	51	82	67	76	73	68	47	54	33	32	46	10
Vol non spécifié	55	1	1	1								
Extorsion		1		2		5	2			1		
Total	169	219	184	223	215	206	171	175	106	115	136	49

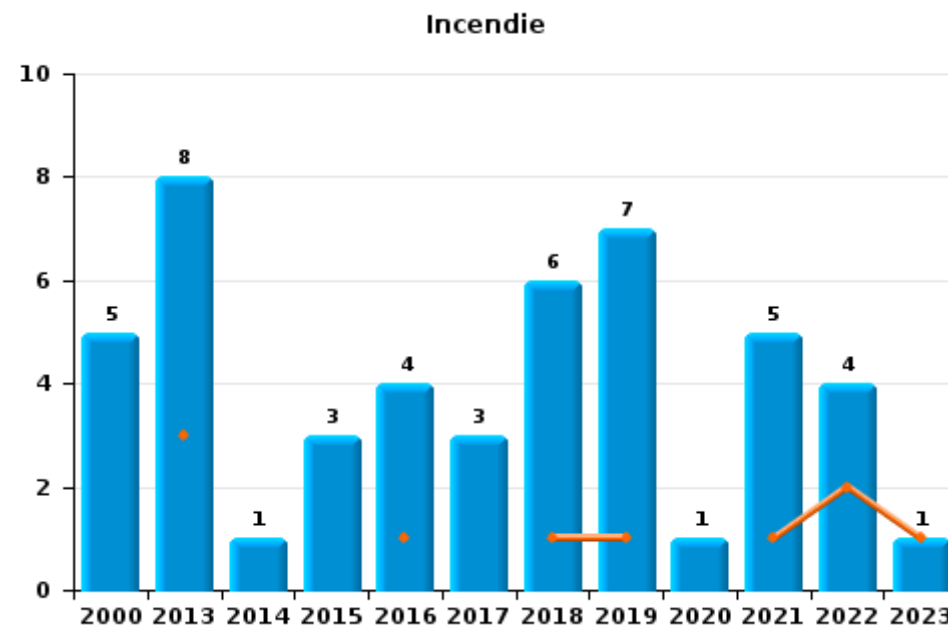
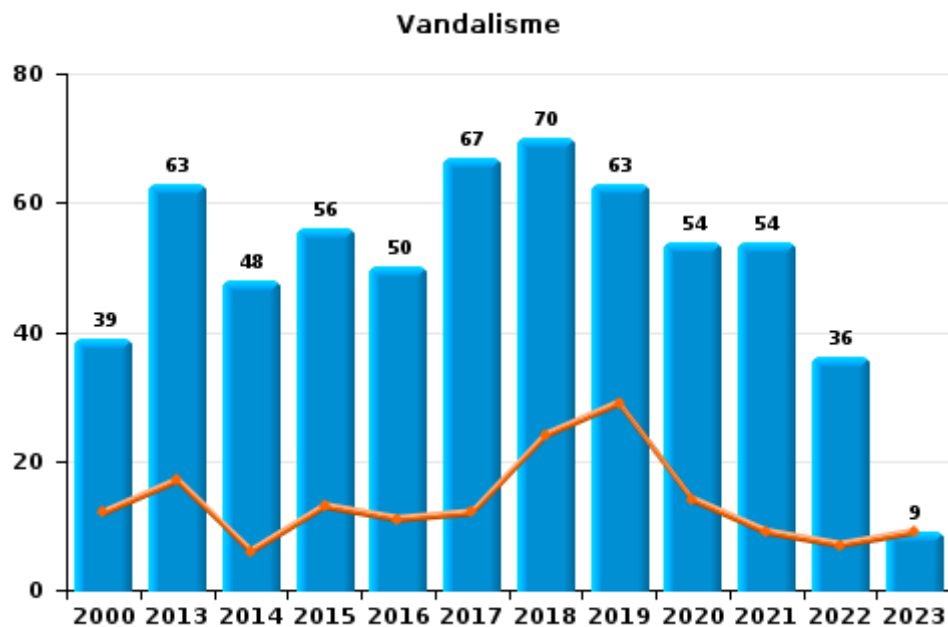




I.2. Catégorie des infractions : Dégradation de la propriété (top 5 des infractions au niveau national 2022)

Schelle

	2000	2013	2014	2015	2016	2017	2018	2019	2020	2021	2022	2023
Vandalisme	39	63	48	56	50	67	70	63	54	54	36	9
Incendie involontaire	3	7	1	3	2	1	5	6	1	3	3	1
Incendie volontaire	2	1			2	2	1	1		2	1	
Destruction, dénaturation, dégradation	4						1					
Total	48	71	49	59	54	70	77	70	55	59	40	10

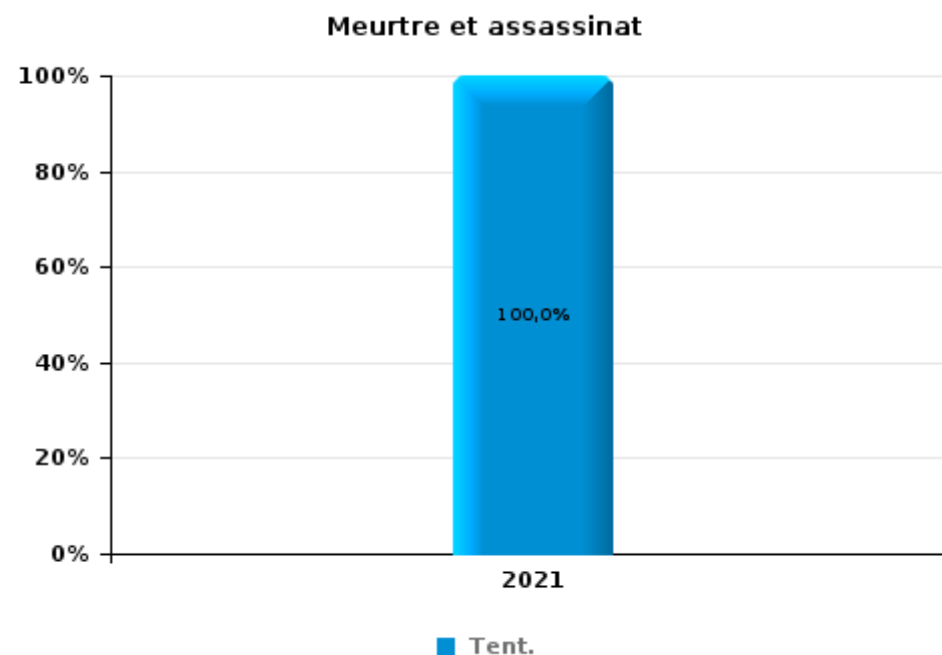
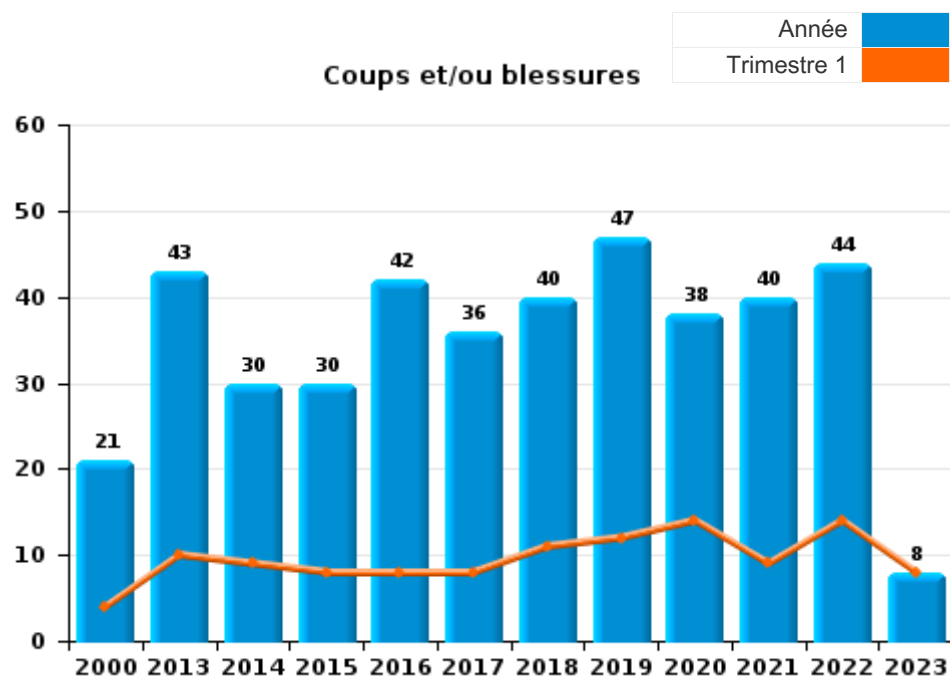




I.3. Catégorie des infractions : Infr. contre l'intégrité physique (top 5 des infractions au niveau national 2022)

Schelle

	2000	2013	2014	2015	2016	2017	2018	2019	2020	2021	2022	2023
Coups et/ou blessures	21	43	30	30	42	36	40	47	38	40	44	8
Autres	5	13	7	9	11	6	10	10	10	2	1	2
Meurtre et assassinat										1		
Total	26	56	37	39	53	42	50	57	48	43	45	10

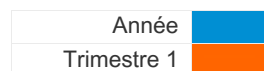




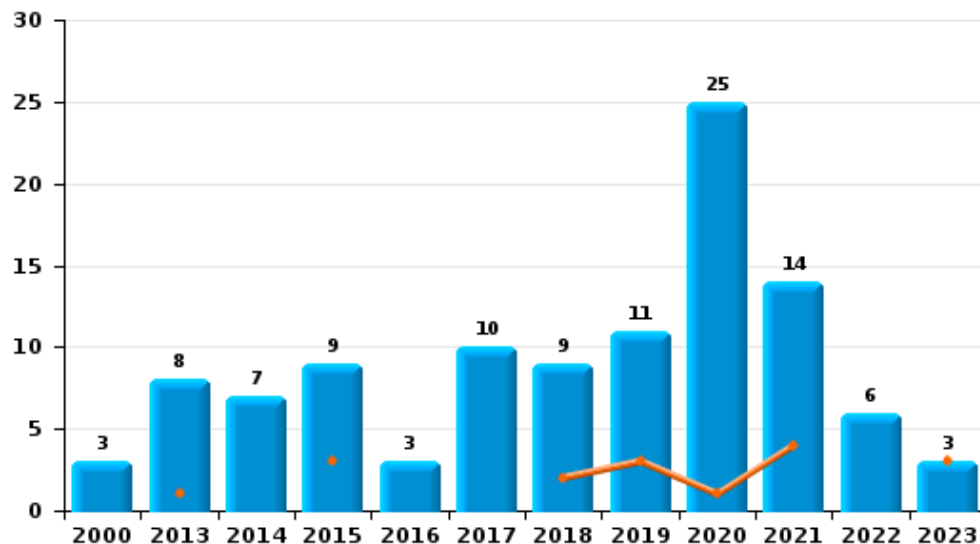
I.4. Catégorie des infractions : Drogues (top 5 des infractions au niveau national 2022)

Schelle

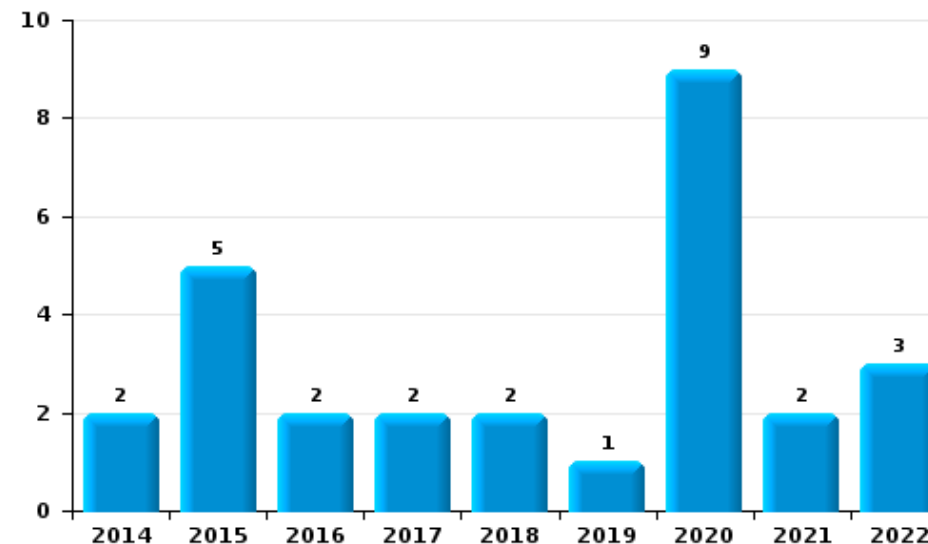
	2000	2013	2014	2015	2016	2017	2018	2019	2020	2021	2022	2023
Détention	3	8	7	9	3	10	9	11	25	14	6	3
Commerce			2	5	2	2	2	1	9	2	3	
Usage	2		2	1				1				
Fabrication				1	2	1				1		
Autres							1	1				
Importation et exportation	1										1	
Total	6	8	11	16	7	13	12	14	34	17	10	3



Détention



Commerce





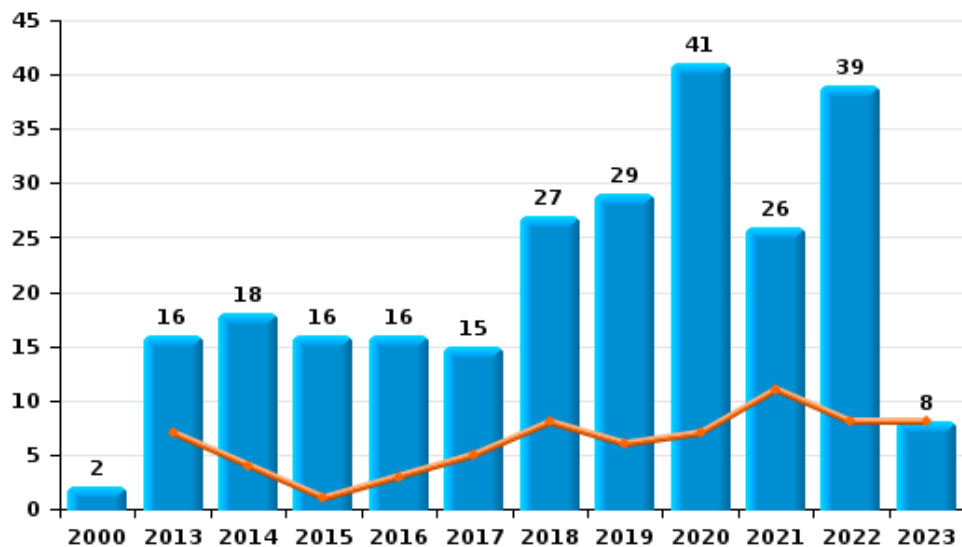
I.5. Catégorie des infractions : Fraude (top 5 des infractions au niveau national 2022)

Schelle

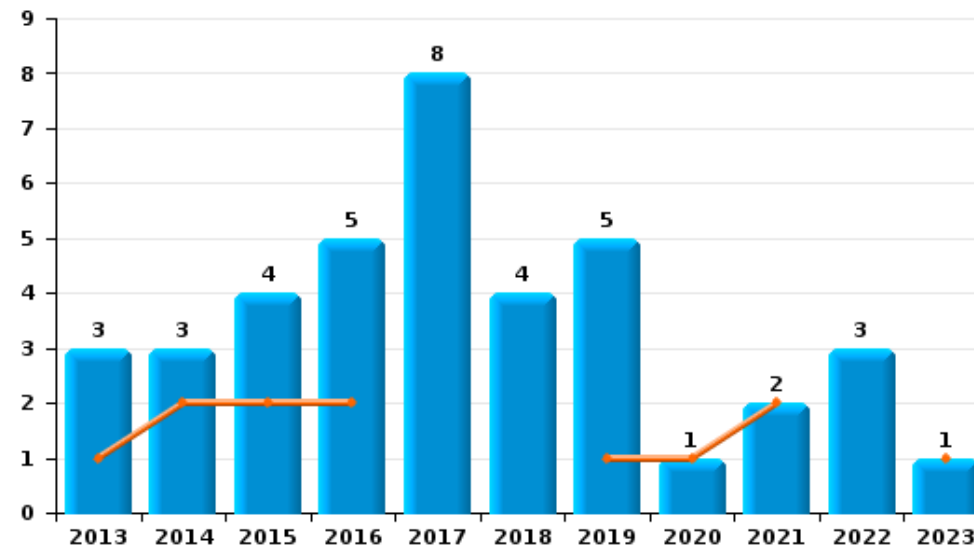
	2000	2013	2014	2015	2016	2017	2018	2019	2020	2021	2022	2023
Escroquerie	2	16	18	16	16	15	27	29	41	26	39	8
Détournement et destruction frauduleuse	2	36	14	8	1	4	6	4	1	1	2	
Abus de confiance et infr. apparentées		3	3	4	5	8	4	5	1	2	3	1
Fraudes: Autres	2		1	2		2	2	2	7	4	3	1
Grivèlerie	2		2	1	2		1	1	1		1	
Infr. liées à l'insolvabilité						4	2	1		2	2	
Recel				2		1			1	1		
Total	8	55	38	33	24	34	42	42	52	36	50	10



Escroquerie



Abus de confiance et infr. apparentées



FPF/DGR/DRI/BIPOL - Statistiques policières de criminalité (date de clôture: 22/09/2023)

Les données pour les années 2001 jusqu'à 2012 ne sont plus publiées mais restent disponibles sur demande auprès du service BIPOL.
Les données pour 2023 ne concernent que le 1er trimestre.

STATISTIQUES POLICIERES DE CRIMINALITE

LIEU DE PERPETRATION: COMMUNE

Schelle

PARTIE II : FIGURES CRIMINELLES / PHENOMENES



Schelle

FC Vol moyen de transport

	2000	2013	2014	2015	2016	2017	2018	2019	2020	2021	2022	2023
Vol de voiture	15	4	2	4	4	1	4	4		2	3	
Vol de moto								1				
Carjacking		1								1		
Homejacking	2											
Vol de vélomoteur	7	2	3	3	2	1		2	2	1	1	2
Vol de vélo	13	29	40	39	40	38	25	19	13	20	27	7

FC Cambriolage

	2000	2013	2014	2015	2016	2017	2018	2019	2020	2021	2022	2023
Cambriolage dans habitation	43	32	22	37	16	20	22	26	16	13	25	2
Cambriolage ds entreprise ou commerce	14	21	17	15	17	15	11	10	9	9	3	4
Cambriolage ds service public ou bâtiment administ	4	6	6		3	1	2	1		2	2	
Vol au bélier					1			2	2			
Cambriolage dans bâtiment (total)	58	59	45	52	36	36	35	37	25	24	30	6



FC Vol autre

	2000	2013	2014	2015	2016	2017	2018	2019	2020	2021	2022	2023
Vol à main armée	1	1	1	1	1	2	2					
Vol avec violence sans arme	2	7	4	4	1	7	4	2		5	3	
Vol dans ou sur un véhicule	31	13	18	26	31	26	9	5	5	1	6	2
Vol d'armes et explosifs	2					2					1	
Arrachage de sac à main		2										
Vol à l'arraché		3				1	2	1	1	5	2	1
Vol à la tire	6	15	8	19	16	19	8	10	4	4		2
Vol à l'étalage		20	19	37	30	34	24	27	16	25	24	17
Vol par ruse	3	6	1	3	1	2		4		2		
Vol de métaux	1	4	2	2	2	3	2	1	1	1		1
Vol sur les chantiers	3	2	3	3	3	2	3		2	1	2	1
Vol d'animaux		1		1	1	1	1	2				

Criminalité ICT

	2000	2013	2014	2015	2016	2017	2018	2019	2020	2021	2022	2023
Fraude de cartes de paiements		1	2	2		2			1		1	1
Phishing							1					
Skimming											1	

FC Autre

	2000	2013	2014	2015	2016	2017	2018	2019	2020	2021	2022	2023
Violence contre les métiers d'intérêt général	1				2		1	2			2	
Viol collectif											1	
Graffiti		8	8	3	4		2		9	1		
Dégradation de voiture	3	31	22	24	24	30	30	34	30	35	18	3
Rixe au couteau					1							



PH Violence intrafamiliale (VIF)

	2000	2013	2014	2015	2016	2017	2018	2019	2020	2021	2022	2023
VIF: physique, dans le couple	5	17	11	10	16	13	13	14	19	18	14	5
VIF: physique, envers des descendants		4	1	4	2	4	3	4	3	4	3	
VIF: physique, envers d'autres membres	2	6	4	4	3	3	3	7	2	2	3	1
VIF: sexuelle, dans le couple				1			1					
VIF: sexuelle, envers des descendants				1	1			1				
VIF: sexuelle, envers d'autres membres									1			
VIF: psychique, dans le couple	10	22	4	7	5	12	11	10	14	15	9	1
VIF: psychique, envers des descendants		1	1	2	2	1	3	1	3	1	3	
VIF: psychique, envers d'autres membres		1	1	3	1	3	2		2			
VIF: économique, dans le couple		3	6			1	1		2	1		
VIF: économique, envers des descendants							1					
VIF: économique, envers d'autres membres	2	4	3	2	1	3		1	1	1	2	

PH Hormones et dopage

	2000	2013	2014	2015	2016	2017	2018	2019	2020	2021	2022	2023
Dopage humain						1			1			

PH Drogues

	2000	2013	2014	2015	2016	2017	2018	2019	2020	2021	2022	2023
Vente de cocaïne			1			1			1	1	2	
Production de drogues synthétiques				1								
Vente de drogues synthétiques			1						1	1		
Production de cannabis (culture)					1							

PH Trafic d'armes

	2000	2013	2014	2015	2016	2017	2018	2019	2020	2021	2022	2023
Commerce et production d'arme à feu et mun.										1		



PH Violence dans l'espace public

	2000	2013	2014	2015	2016	2017	2018	2019	2020	2021	2022	2023
Violence physique (transport public)					1		1				1	
Violence physique (voie publique)	9	11	12	9	18	13	9	15	6	15	13	2
Violence physique (autre endroit public)						1		1			1	1
Violence physique (endroit accessible au public)	4	9	8	5	7	4	7	7	8	2	7	
Violence sexuelle (transport public)									1			
Violence sexuelle (voie publique)	2		2	2		2	2			1		
Violence sexuelle (autre endroit public)						2				1		
Violence sexuelle (endroit accessible au public)		1				2	1	1	2	3	2	
Violence psychique (transport public)			1				1				1	
Violence psychique (voie publique)	3	5	5	9	5	11	8	7	10	11	15	2
Violence psychique (autre endroit public)	1	1								1		1
Violence psychique (endroit accessible au public)	1	6	1	4	3		2	5	6	2	7	
Vol à main armée (voie publique)				1			1					
Vol à main armée (endroit accessible au public)		1	1		1	1	1					
Vol avec violence sans arme (transport public)				1								
Vol avec violence sans arme (voie publique)	1	2	1			3		1		1		
Vol avec violence sans arme (endr. acces. au pub.)		3	1	3		1	2	1		2	3	

PH Autre

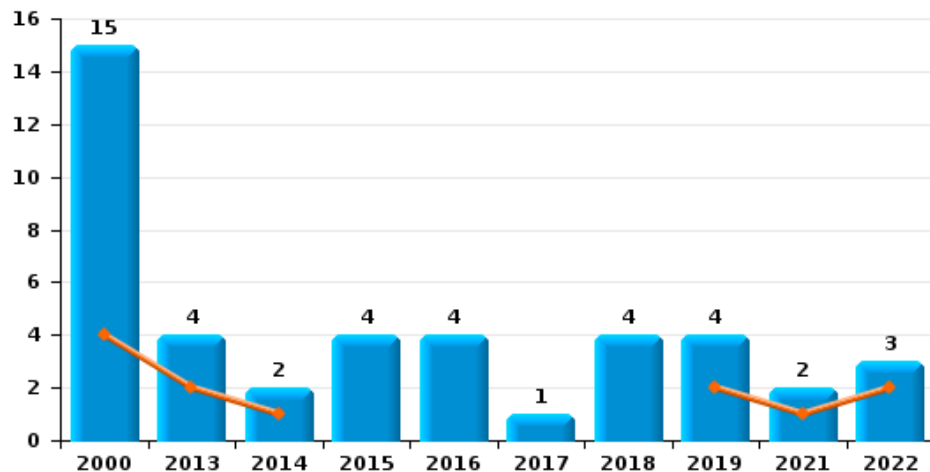
	2000	2013	2014	2015	2016	2017	2018	2019	2020	2021	2022	2023
Faux policiers		1										
Terrorisme, extrémisme et radicalisme						1						
Cyberharcèlement	1			2	3		7	2	1	1	1	
Fraude à l'identité		1	1	1	1		4	1	4	3	1	2



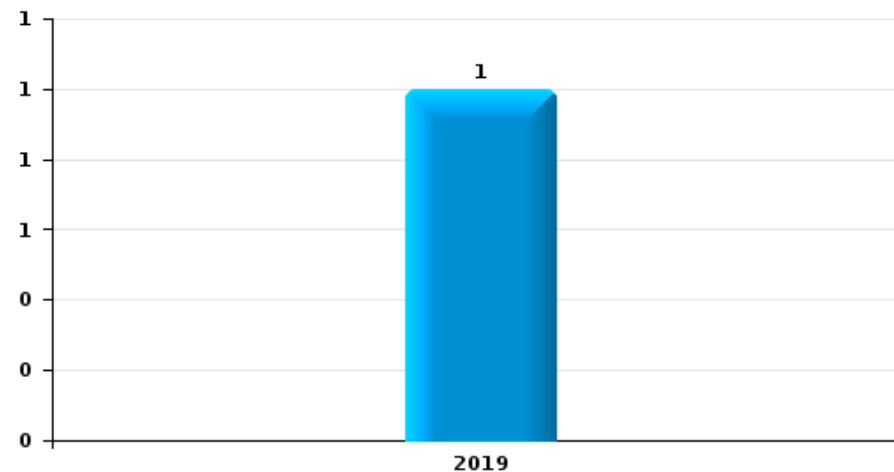
Schelle

Année	■
Trimestre 1	■

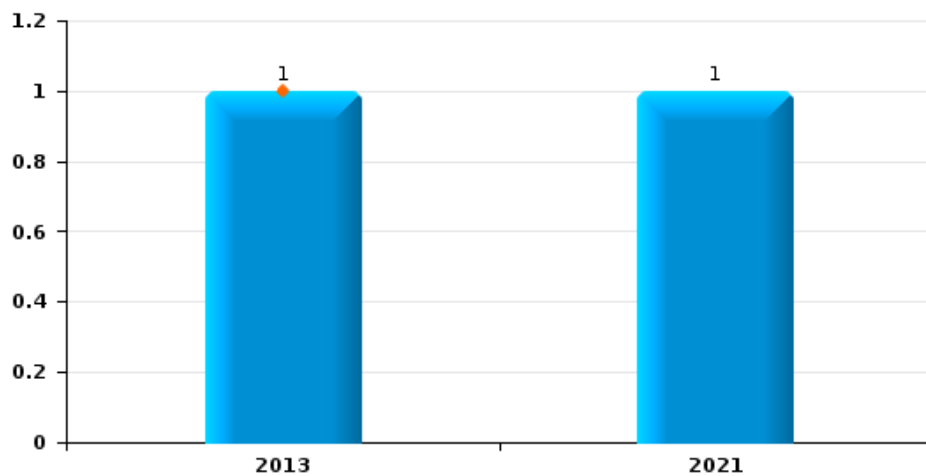
Vol de voiture



Vol de moto



Carjacking

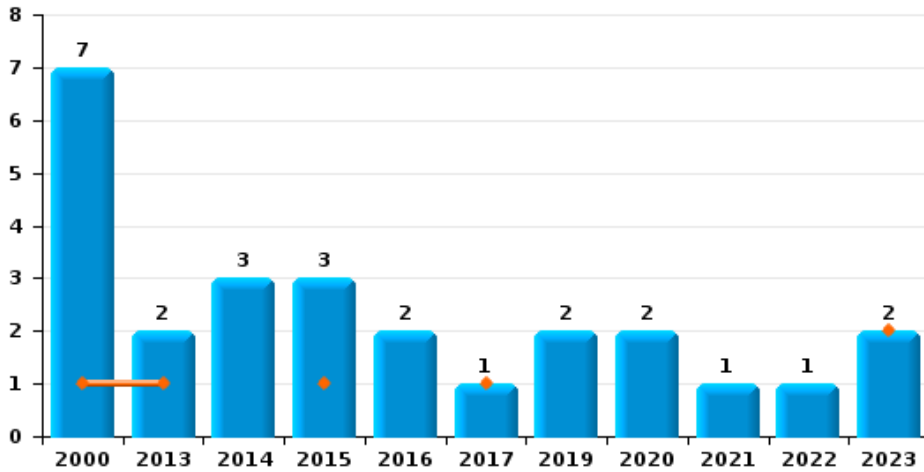




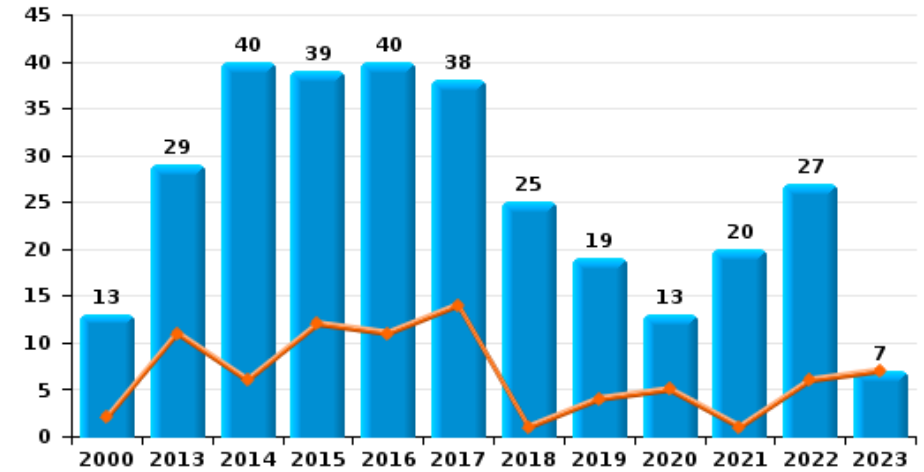
Schelle

Année	■
Trimestre 1	■

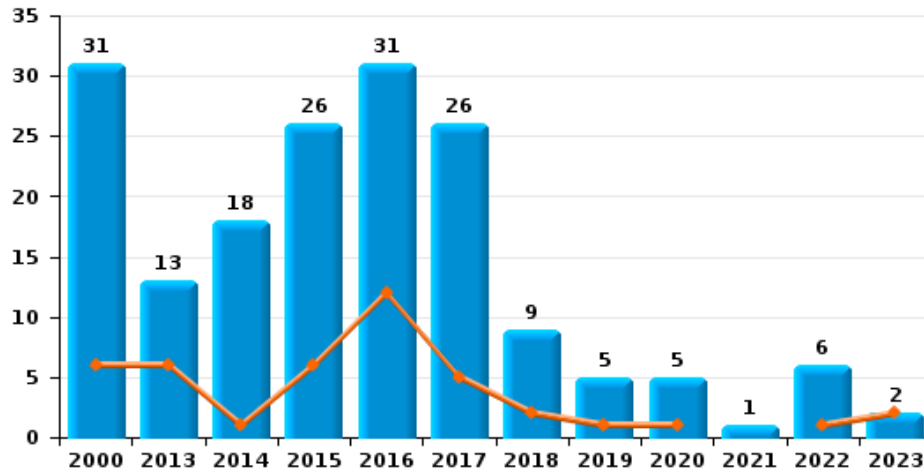
Vol de vélomoteur



Vol de vélo

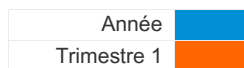


Vol dans ou sur un véhicule

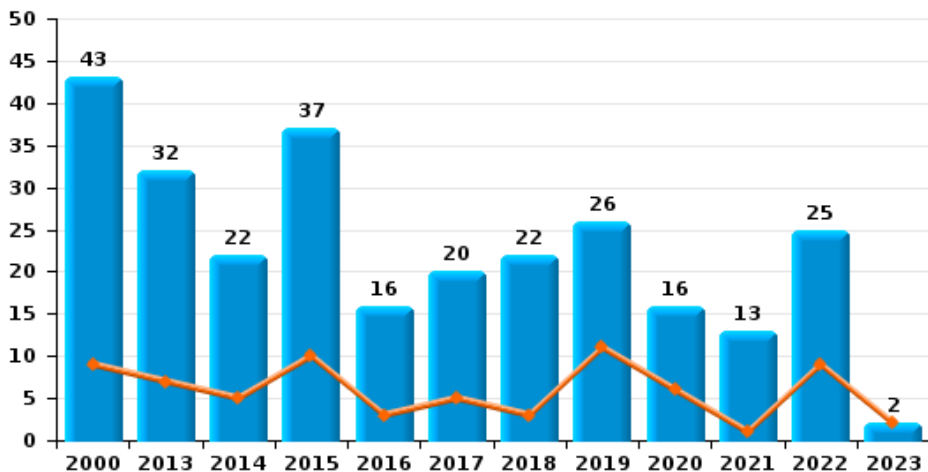




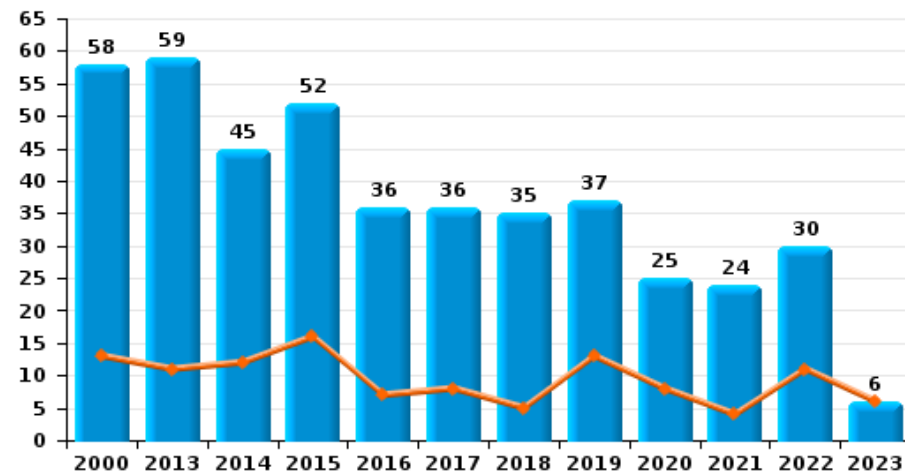
Schelle



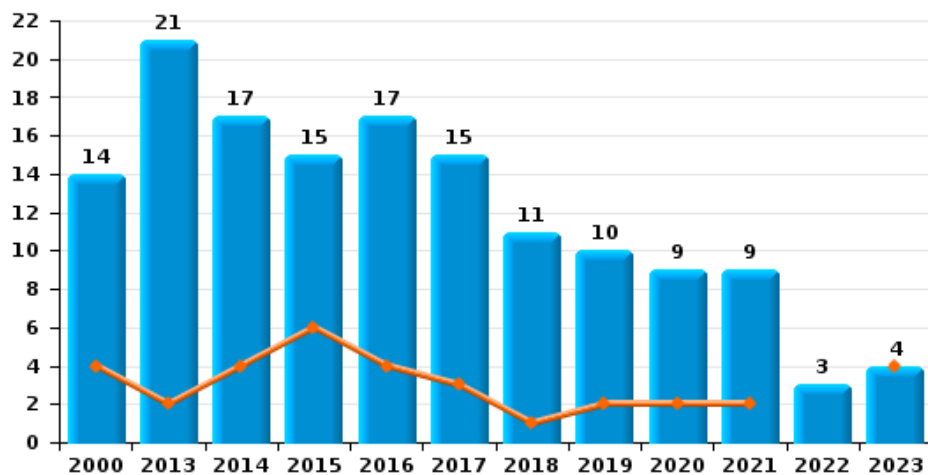
Cambriolage dans habitation



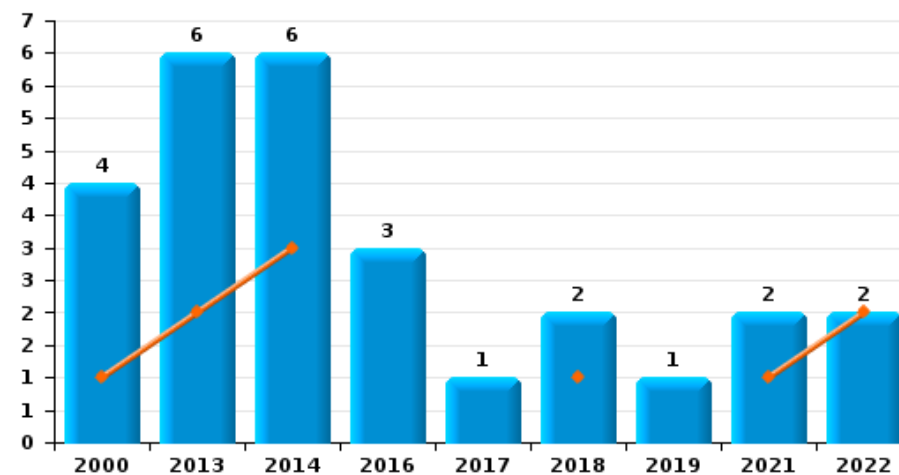
Cambriolage dans bâtiment (total)



Cambriolage ds entreprise ou commerce

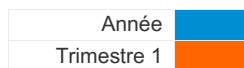


Cambriolage ds service public ou bâtiment administratif

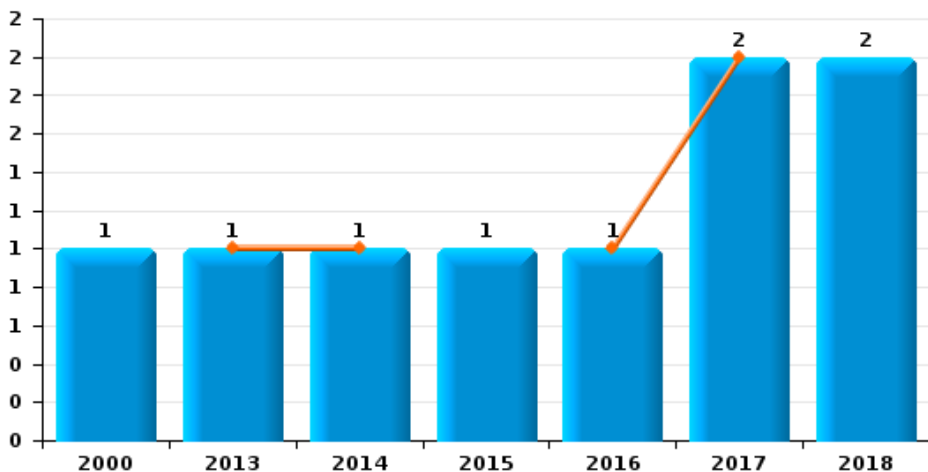




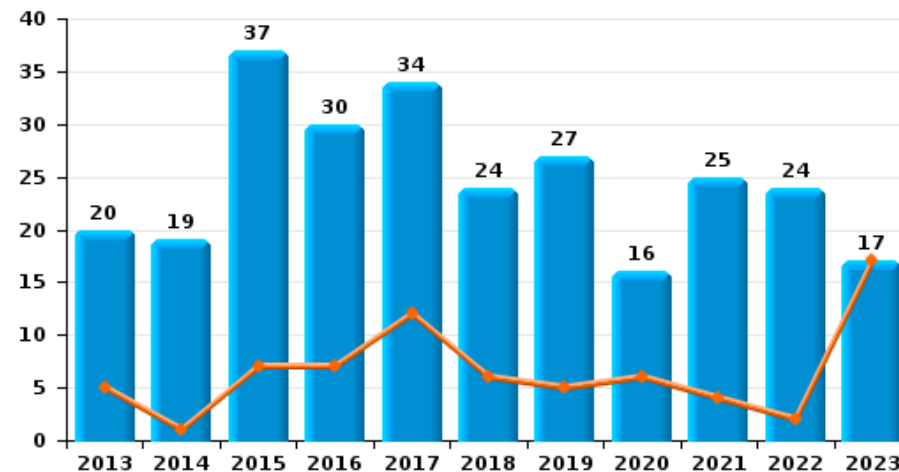
Schelle



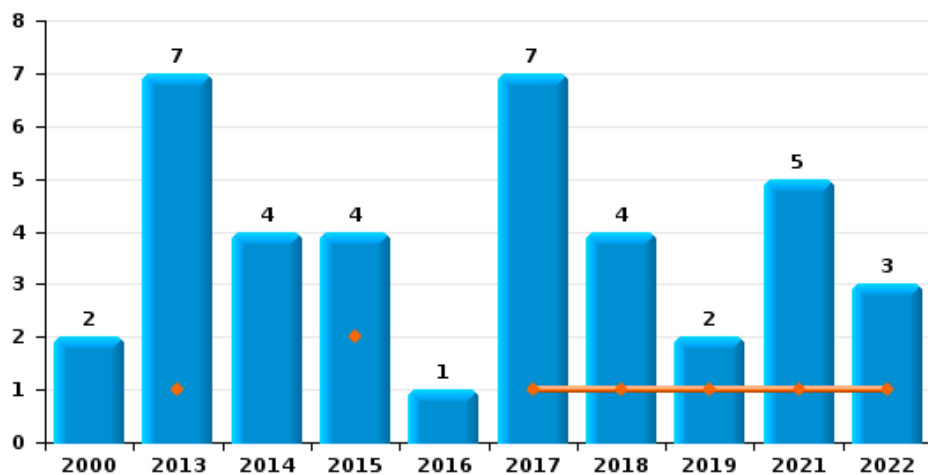
Vol à main armée



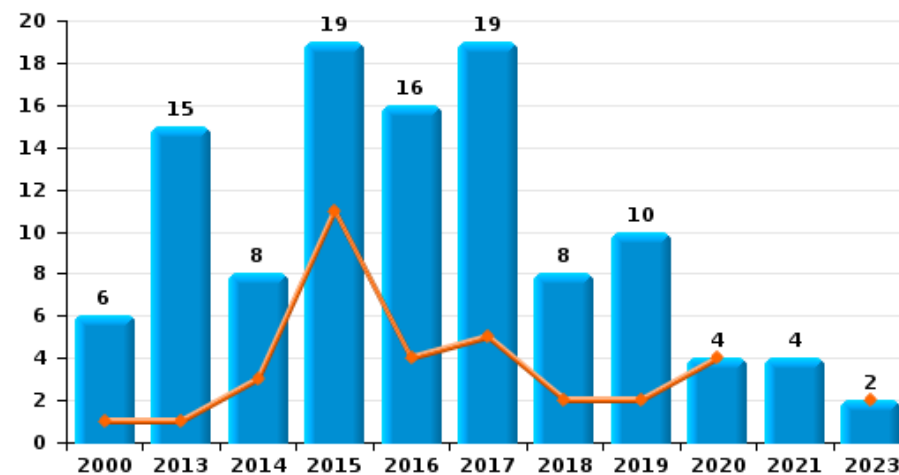
Vol à l'étalage



Vol avec violence sans arme

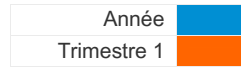


Vol à la tire

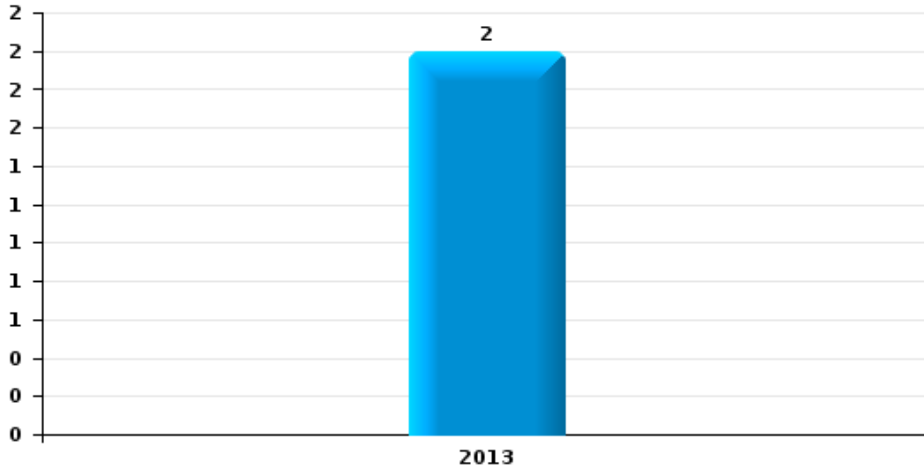




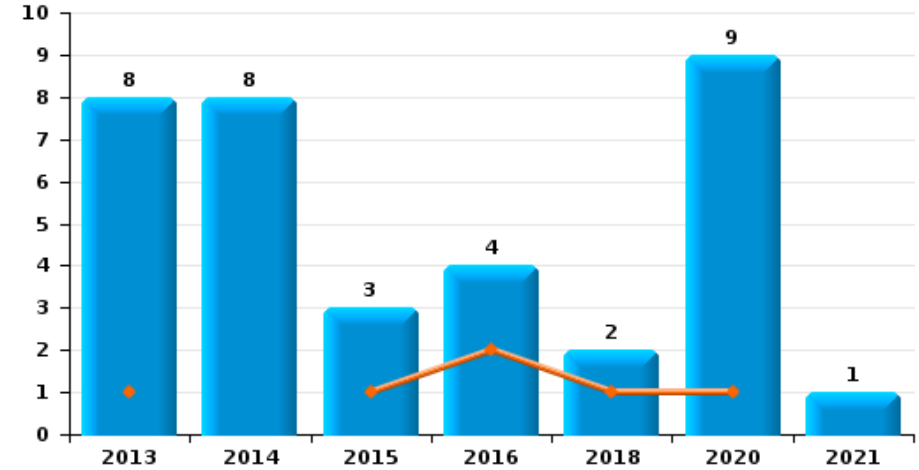
Schelle



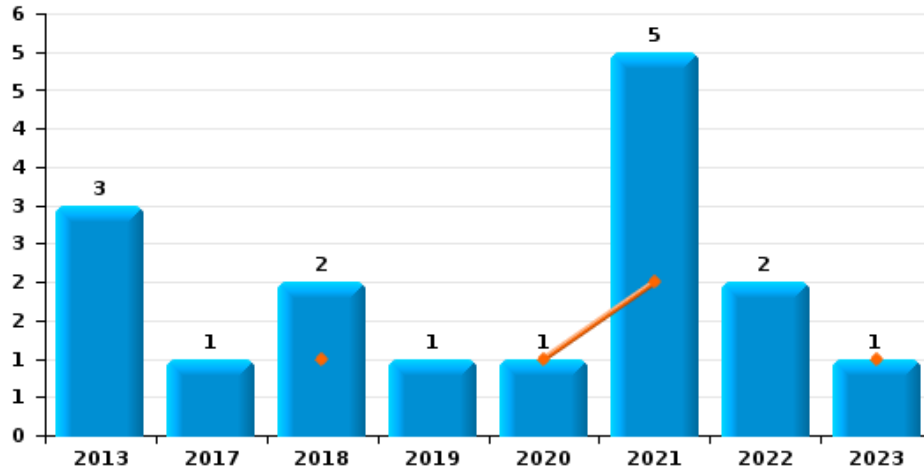
Arrachage de sac à main



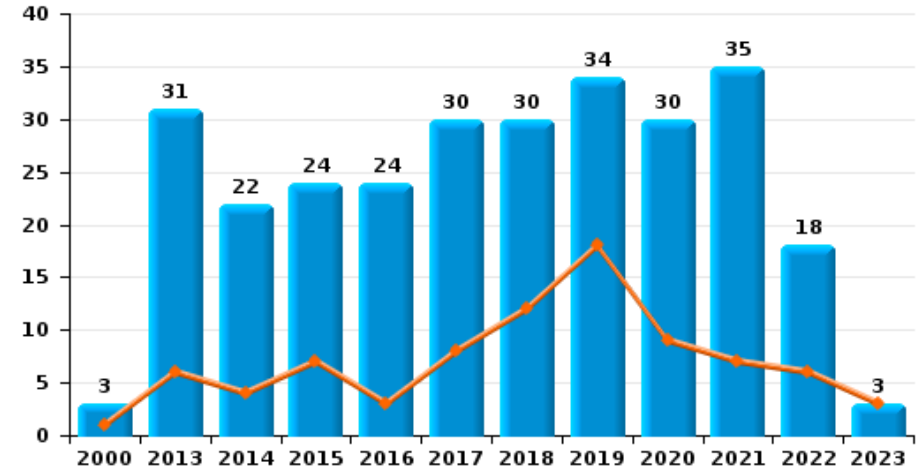
Graffiti



Vol à l'arraché



Dégradation de voiture





Schelle

FC Vol moyen de transport

		2000	2013	2014	2015	2016	2017	2018	2019	2020	2021	2022	2023
Vol de voiture	Trim 1	4	2	1					2		1	2	
	Trim 2	3	1	1	2								
	Trim 3	3			1	2		2	1		1	1	
	Trim 4	5	1		1	2	1	2	1				
	Total	15	4	2	4	4	1	4	4			2	3
Vol de moto	Trim 4								1				
Total									1				
Carjacking	Trim 1		1										
	Trim 3										1		
	Total		1								1		
Homejacking	Trim 2	1											
	Trim 3	1											
	Total	2											
Vol de vélomoteur	Trim 1	1	1		1		1						2
	Trim 2	2		3	2					2	1		
	Trim 3					1			1			1	
	Trim 4	4	1			1			1				
	Total	7	2	3	3	2	1		2	2	1	1	2
Vol de vélo	Trim 1	2	11	6	12	11	14	1	4	5	1	6	7
	Trim 2	1	6	7	14	13	7	10	9	1	2	7	
	Trim 3	4	8	14	9	7	9	6	3	6	5	4	
	Trim 4	6	4	13	4	9	8	8	3	1	12	10	
	Total	13	29	40	39	40	38	25	19	13	20	27	7



FC Cambriolage

		2000	2013	2014	2015	2016	2017	2018	2019	2020	2021	2022	2023
Cambriolage dans habitation	Trim 1	9	7	5	10	3	5	3	11	6	1	9	2
	Trim 2	6	8	2	9	3	3	1	3	1	3	4	
	Trim 3	14	7	2	12	3	4	5	1	7	6	4	
	Trim 4	14	10	13	6	7	8	13	11	2	3	8	
	Total	43	32	22	37	16	20	22	26	16	13	25	2
Cambriolage ds entreprise ou commerce	Trim 1	4	2	4	6	4	3	1	2	2	2		4
	Trim 2	5	7	5	4	5	4	2	2		1	1	
	Trim 3	5	6	5	2	6	1	2	3	4	2	1	
	Trim 4		6	3	3	2	7	6	3	3	4	1	
	Total	14	21	17	15	17	15	11	10	9	9	3	4
Cambriolage ds service public ou bâtiment administ	Trim 1	1	2	3				1			1	2	
	Trim 2	1	2										
	Trim 3		1	1			1						
	Trim 4	2	1	2		3		1	1		1		
	Total	4	6	6		3	1	2	1		2	2	
Vol au bélier	Trim 1					1							
	Trim 2								1				
	Trim 3								1				
	Trim 4									2			
	Total					1			2	2			
Cambriolage dans bâtiment (total)	Trim 1	13	11	12	16	7	8	5	13	8	4	11	6
	Trim 2	11	17	7	13	8	7	3	5	1	4	5	
	Trim 3	18	14	8	14	9	6	7	4	11	8	5	
	Trim 4	16	17	18	9	12	15	20	15	5	8	9	
	Total	58	59	45	52	36	36	35	37	25	24	30	6



FC Vol autre

		2000	2013	2014	2015	2016	2017	2018	2019	2020	2021	2022	2023
Vol à main armée	Trim 1		1	1		1	2						
	Trim 2				1								
	Trim 3	1						1					
	Trim 4							1					
	Total	1	1	1	1	1	2	2					
Vol avec violence sans arme	Trim 1		1		2		1	1	1		1	1	
	Trim 2	1	4		1		2				2	1	
	Trim 3			1			2	1			1	1	
	Trim 4	1	2	3	1	1	2	2	1		1		
	Total	2	7	4	4	1	7	4	2			5	3
Vol dans ou sur un véhicule	Trim 1	6	6	1	6	12	5	2	1	1		1	2
	Trim 2	13	2	7	7	1	7	6		3		1	
	Trim 3	5	3	5	8	7	12	1	1		1	4	
	Trim 4	7	2	5	5	11	2		3	1			
	Total	31	13	18	26	31	26	9	5	5	1	6	2
Vol d'armes et explosifs	Trim 1						1						
	Trim 2	2											
	Trim 3						1						
	Trim 4											1	
	Total	2					2					1	
Arrachage de sac à main	Trim 2		1										
	Trim 4		1										
	Total		2										
Vol à l'arraché	Trim 1							1		1	2		1
	Trim 2		2								1	1	
	Trim 3						1					1	
	Trim 4		1					1	1		2		
	Total		3				1	2	1	1	5	2	1



FC Vol autre

		2000	2013	2014	2015	2016	2017	2018	2019	2020	2021	2022	2023
Vol à la tire	Trim 1	1	1	3	11	4	5	2	2	4			2
	Trim 2	2	6	1	2	5	5		4				
	Trim 3		4		4	4	6	4	3		2		
	Trim 4	3	4	4	2	3	3	2	1		2		
	Total	6	15	8	19	16	19	8	10	4	4		2
Vol à l'étalage	Trim 1		5	1	7	7	12	6	5	6	4	2	17
	Trim 2		4	6	6	11	6	5	7	1	5	8	
	Trim 3		6	4	7	2	9	8	6	6	6	13	
	Trim 4		5	8	17	10	7	5	9	3	10	1	
	Total		20	19	37	30	34	24	27	16	25	24	17
Vol par ruse	Trim 1	1	2			1	1						
	Trim 2	1	2		1				1		1		
	Trim 3	1	2		2		1		2		1		
	Trim 4			1					1				
	Total	3	6	1	3	1	2		4		2		
Vol de métaux	Trim 1				1			1	1				1
	Trim 2		2	1				1		1			
	Trim 3	1	1	1			2						
	Trim 4		1		1	2	1				1		
	Total	1	4	2	2	2	3	2	1	1	1		1
Vol sur les chantiers	Trim 1	1		2	2			2			1	1	1
	Trim 2		2		1	3	2					1	
	Trim 3							1		1			
	Trim 4	2		1						1			
	Total	3	2	3	3	3	2	3		2	1	2	1
Vol d'animaux	Trim 1		1			1	1	1	2				
	Trim 4				1								
	Total		1		1	1	1	1	2				



Criminalité ICT

		2000	2013	2014	2015	2016	2017	2018	2019	2020	2021	2022	2023
Fraude de cartes de paiements	Trim 1		1				1						1
	Trim 2				1								
	Trim 3			2	1		1					1	
	Trim 4									1			
Total			1	2	2		2			1		1	1
Phishing	Trim 2							1					
Total								1					
Skimming	Trim 3											1	
Total												1	



FC Autre

		2000	2013	2014	2015	2016	2017	2018	2019	2020	2021	2022	2023
Violence contre les métiers d'intérêt général	Trim 2					1			1				
	Trim 3					1		1				2	
	Trim 4	1							1				
	Total	1				2		1	2			2	
Viol collectif	Trim 2											1	
	Total											1	
Graffiti	Trim 1		1		1	2		1		1			
	Trim 2		3	4	1	2							
	Trim 3		2	4				1		8	1		
	Trim 4		2		1								
Total		8	8	3	4			2		9	1		
Dégradation de voiture	Trim 1	1	6	4	7	3	8	12	18	9	7	6	3
	Trim 2		5	8	3	8	6	6	1	6	7	9	
	Trim 3		11	4	7	6	8	4	10	7	18	1	
	Trim 4	2	9	6	7	7	8	8	5	8	3	2	
Total	3	31	22	24	24	30	30	34	30	35	18	3	
Rixe au couteau	Trim 1				1								
	Total				1								



PH Violence intrafamiliale (VIF)

		2000	2013	2014	2015	2016	2017	2018	2019	2020	2021	2022	2023
VIF: physique, dans le couple	Trim 1	1	4	2	3	4	3	3	3	5	5	1	5
	Trim 2	1	9	4	4	3	5	2	4	5	3	2	
	Trim 3	1	1	2	2	1	1	5	4	5	4	6	
	Trim 4	2	3	3	1	8	4	3	3	4	6	5	
	Total	5	17	11	10	16	13	13	14	19	18	14	5
VIF: physique, envers des descendants	Trim 1			1	1		1	1		1			
	Trim 2		1		1		1	1	3		3	2	
	Trim 3		1		1		1		1	1		1	
	Trim 4		2		1	2	1	1		1	1		
	Total		4	1	4	2	4	3	4	3	4	3	
VIF: physique, envers d'autres membres	Trim 1	2	2		2		1	1	4			2	1
	Trim 2		1	2			1	1	2		1		
	Trim 3		2		2								
	Trim 4		1	2		3	1	1	1	2	1	1	
	Total	2	6	4	4	3	3	3	7	2	2	3	1
VIF: sexuelle, dans le couple	Trim 1							1					
	Trim 2			1									
	Total			1				1					
VIF: sexuelle, envers des descendants	Trim 1								1				
	Trim 2				1								
	Trim 4			1									
	Total			1	1				1				
VIF: sexuelle, envers d'autres membres	Trim 3									1			
	Total									1			



PH Violence intrafamiliale (VIF)

		2000	2013	2014	2015	2016	2017	2018	2019	2020	2021	2022	2023
VIF: psychique, dans le couple	Trim 1		5		3	1	2	5	4	8	1	4	1
	Trim 2	4	5	1	3		1	2	3	2	2	2	
	Trim 3	4	5	1		4	3	2	2	4	6	1	
	Trim 4	2	7	2	1		6	2	1		6	2	
Total		10	22	4	7	5	12	11	10	14	15	9	1
VIF: psychique, envers des descendants	Trim 1			1	1			2	1			1	
	Trim 2				1								
	Trim 3					2				3		1	
	Trim 4		1				1	1			1	1	
Total			1	1	2	2	1	3	1	3	1	3	
VIF: psychique, envers d'autres membres	Trim 1				1			1		1			
	Trim 2			1	1								
	Trim 3				1	1	2			1			
	Trim 4		1				1	1					
Total			1	1	3	1	3	2		2			
VIF: économique, dans le couple	Trim 1							1		1	1		
	Trim 2									1			
	Trim 3		1	3									
	Trim 4		2	3			1						
Total			3	6			1	1		2	1		
VIF: économique, envers des descendants	Trim 1							1					
Total								1					
VIF: économique, envers d'autres membres	Trim 1		1	1	1					1			
	Trim 2		1	1	1						1		
	Trim 3	1	1			1	1					2	
	Trim 4	1	1	1			2		1				
Total		2	4	3	2	1	3		1	1	1	2	



PH Hormones et dopage

		2000	2013	2014	2015	2016	2017	2018	2019	2020	2021	2022	2023
Dopage humain	Trim 2						1			1			
	Total						1			1			



PH Drogues

		2000	2013	2014	2015	2016	2017	2018	2019	2020	2021	2022	2023
Vente de cocaïne	Trim 2									1	1	1	
	Trim 3						1						
	Trim 4			1								1	
	Total			1			1			1	1	2	
Production de drogues synthétiques	Trim 2				1								
	Total			1									
Vente de drogues synthétiques	Trim 2			1							1		
	Trim 4									1			
	Total			1						1	1		
Production de cannabis (culture)	Trim 3					1							
	Total					1							



PH Trafic d'armes

		2000	2013	2014	2015	2016	2017	2018	2019	2020	2021	2022	2023
Commerce et production d'arme à feu et mun.	Trim 4										1		
	Total										1		



PH Violence dans l'espace public

		2000	2013	2014	2015	2016	2017	2018	2019	2020	2021	2022	2023
Violence physique (transport public)	Trim 1							1				1	
	Trim 2				1								
	Total				1			1				1	
Violence physique (voie publique)	Trim 1	1	2	4	1	3	1	2	6	2	5	6	2
	Trim 2	3	3	4	5	1	4	2	5	3		1	
	Trim 3	2	1	2	1	6	2	4	2		7	5	
	Trim 4	3	5	2	2	8	6	1	2	1	3	1	
	Total	9	11	12	9	18	13	9	15	6	15	13	2
Violence physique (autre endroit public)	Trim 1												1
	Trim 2											1	
	Trim 3						1		1				
Total						1		1			1	1	
Violence physique (endroit accessible au public)	Trim 1	1	2	1	5	1	1	3	3	4		2	
	Trim 2	1	2	1		3		1	2	1	1	1	
	Trim 3		2	1			2	2	1	2		1	
	Trim 4	2	3	5		3	1	1	1	1	1	3	
	Total	4	9	8	5	7	4	7	7	8	2	7	
Violence sexuelle (transport public)	Trim 3									1			
Total										1			
Violence sexuelle (voie publique)	Trim 1						1				1		
	Trim 2	1		1	1		1	1					
	Trim 3	1		1	1			1					
	Total	2		2	2		2	2			1		
Violence sexuelle (autre endroit public)	Trim 2						2						
	Trim 4										1		
	Total						2				1		



PH Violence dans l'espace public

		2000	2013	2014	2015	2016	2017	2018	2019	2020	2021	2022	2023
Violence sexuelle (endroit accessible au public)	Trim 1		1					1	1		1		
	Trim 2					2					1	1	
	Trim 3									2			
	Trim 4										1	1	
Total			1				2	1	1	2	3	2	
Violence psychique (transport public)	Trim 1			1									
	Trim 2							1				1	
Total				1				1				1	
Violence psychique (voie publique)	Trim 1	2			4	2	1	2	3	2	2	6	2
	Trim 2			1	2	1	4	3	1	5	1	1	
	Trim 3		2	2	3	2	3	2	1	2	6	4	
	Trim 4	1	3	2			3	1	2	1	2	4	
Total		3	5	5	9	5	11	8	7	10	11	15	2
Violence psychique (autre endroit public)	Trim 1												1
	Trim 3										1		
	Trim 4	1	1										
Total		1	1								1		1
Violence psychique (endroit accessible au public)	Trim 1				2			2	2	2	1	4	
	Trim 2		4	1		1			1	1	1	1	
	Trim 3		1		1	1			1	3		1	
	Trim 4	1	1		1	1			1			1	
Total		1	6	1	4	3		2	5	6	2	7	
Vol à main armée (voie publique)	Trim 2				1								
	Trim 3							1					
Total					1			1					
Vol à main armée (endroit accessible au public)	Trim 1		1	1		1	1						
	Trim 4							1					
Total			1	1		1	1	1					



PH Violence dans l'espace public

		2000	2013	2014	2015	2016	2017	2018	2019	2020	2021	2022	2023
Vol avec violence sans arme (transport public)	Trim 1				1								
	Total				1								
Vol avec violence sans arme (voie publique)	Trim 2		1				1						
	Trim 3						1				1		
	Trim 4	1	1	1		1		1					
	Total	1	2	1		3		1			1		
Vol avec violence sans arme (endr. acces. au pub.)	Trim 1		1		1				1		1	1	
	Trim 2		2		1							1	
	Trim 3					1						1	
	Trim 4			1	1			2			1		
	Total		3	1	3		1	2	1		2	3	



PH Autre

		2000	2013	2014	2015	2016	2017	2018	2019	2020	2021	2022	2023
Faux policiers	Trim 1		1										
	Total		1										
Terrorisme, extrémisme et radicalisme	Trim 2						1						
	Total						1						
Cyberharcèlement	Trim 1							3	1		1	1	
	Trim 2				2		1	1					
	Trim 3							3					
	Trim 4	1		2	1					1			
	Total	1		2	3		7	2	1	1	1		
Fraude à l'identité	Trim 1		1	1						1	1		2
	Trim 2							1		1			
	Trim 3							2		1	1	1	
	Trim 4			1	1		1	1	1	1	1		
	Total		1	1	1	1	4	1	4	3	1		2



Schelle

2022

FC Vol moyen de transport

	Jan	Fév	Mar	Avr	Mai	Juin	Juil	Août	Sep	Oct	Nov	Total
Vol de voiture	1	1						1				3
Vol de vélomoteur								1				1
Vol de vélo	1	2	3	1	3	3	1	1	2	4	6	27

FC Cambriolage

	Jan	Mar	Avr	Mai	Juin	Juil	Août	Oct	Nov	Déc	Total
Cambriolage dans habitation	8	1	3	1		2	2	6	1	1	25
Cambriolage ds entreprise ou commerce					1	1		1			3
Cambriolage ds service public ou bâtiment administ	2										2
Cambriolage dans bâtiment (total)	10	1	3	1	1	3	2	7	1	1	30

FC Vol autre

	Jan	Fév	Avr	Mai	Juin	Juil	Août	Sep	Oct	Nov	Total
Vol avec violence sans arme	1			1			1				3
Vol dans ou sur un véhicule		1			1	1	1	2			6
Vol d'armes et explosifs									1		1
Vol à l'arraché					1		1				2
Vol à l'étagage	1	1	2	6		7	1	5		1	24
Vol sur les chantiers	1				1						2

Criminalité ICT

	Juil	Total
Fraude de cartes de paiements	1	1
Skimming	1	1



FC Autre

	Jan	Fév	Avr	Mai	Juin	Juil	Sep	Oct	Nov	Total
Violence contre les métiers d'intérêt général							2			2
Viol collectif				1						1
Dégradation de voiture	4	2	1	6	2	1		1	1	18

PH Violence intrafamiliale (VIF)

	Jan	Fév	Mar	Avr	Mai	Juil	Août	Sep	Nov	Déc	Total
VIF: physique, dans le couple			1	1	1	1	4	1	1	4	14
VIF: physique, envers des descendants				1	1			1			3
VIF: physique, envers d'autres membres			2						1		3
VIF: psychique, dans le couple	3	1		1	1			1	1	1	9
VIF: psychique, envers des descendants		1						1	1		3
VIF: économique, envers d'autres membres							1	1			2

PH Drogues

	Juin	Nov	Total
Vente de cocaïne	1	1	2



PH Violence dans l'espace public

	Jan	Fév	Mar	Avr	Mai	Juil	Août	Sep	Oct	Nov	Déc	Total
Violence physique (transport public)			1									1
Violence physique (voie publique)	3	1	2		1	1	3	1	1			13
Violence physique (autre endroit public)				1								1
Violence physique (endroit accessible au public)	1	1			1			1	2	1		7
Violence sexuelle (endroit accessible au public)					1				1			2
Violence psychique (transport public)				1								1
Violence psychique (voie publique)	1	1	4		1	2	1	1	1	2	1	15
Violence psychique (endroit accessible au public)	1	3		1			1				1	7
Vol avec violence sans arme (endr. acces. au pub.)	1				1		1					3

PH Autre

	Jan	Juil	Total
Cyberharcèlement	1		1
Fraude à l'identité		1	1



2023

FC Vol moyen de transport

	Jan	Fév	Mar	Total
Vol de vélomoteur	1		1	2
Vol de vélo	2	2	3	7

FC Cambriolage

	Jan	Fév	Mar	Total
Cambriolage dans habitation	1		1	2
Cambriolage ds entreprise ou commerce		2	2	4
Cambriolage dans bâtiment (total)	1	2	3	6

FC Vol autre

	Jan	Fév	Mar	Total
Vol dans ou sur un véhicule	1		1	2
Vol à l'arraché			1	1
Vol à la tire			2	2
Vol à l'étalage	8	3	6	17
Vol de métaux		1		1
Vol sur les chantiers			1	1

Criminalité ICT

	Jan	Total
Fraude de cartes de paiements	1	1

FC Autre

	Fév	Mar	Total
Dégradation de voiture	2	1	3



PH Violence intrafamiliale (VIF)

	Jan	Fév	Mar	Total
VIF: physique, dans le couple	1	3	1	5
VIF: physique, envers d'autres membres		1		1
VIF: psychique, dans le couple			1	1

PH Violence dans l'espace public

	Jan	Fév	Mar	Total
Violence physique (voie publique)		1	1	2
Violence physique (autre endroit public)	1			1
Violence psychique (voie publique)		1	1	2
Violence psychique (autre endroit public)	1			1

PH Autre

	Jan	Mar	Total
Fraude à l'identité	1	1	2

STATISTIQUES POLICIERES DE CRIMINALITE

LIEU DE PERPETRATION: COMMUNE

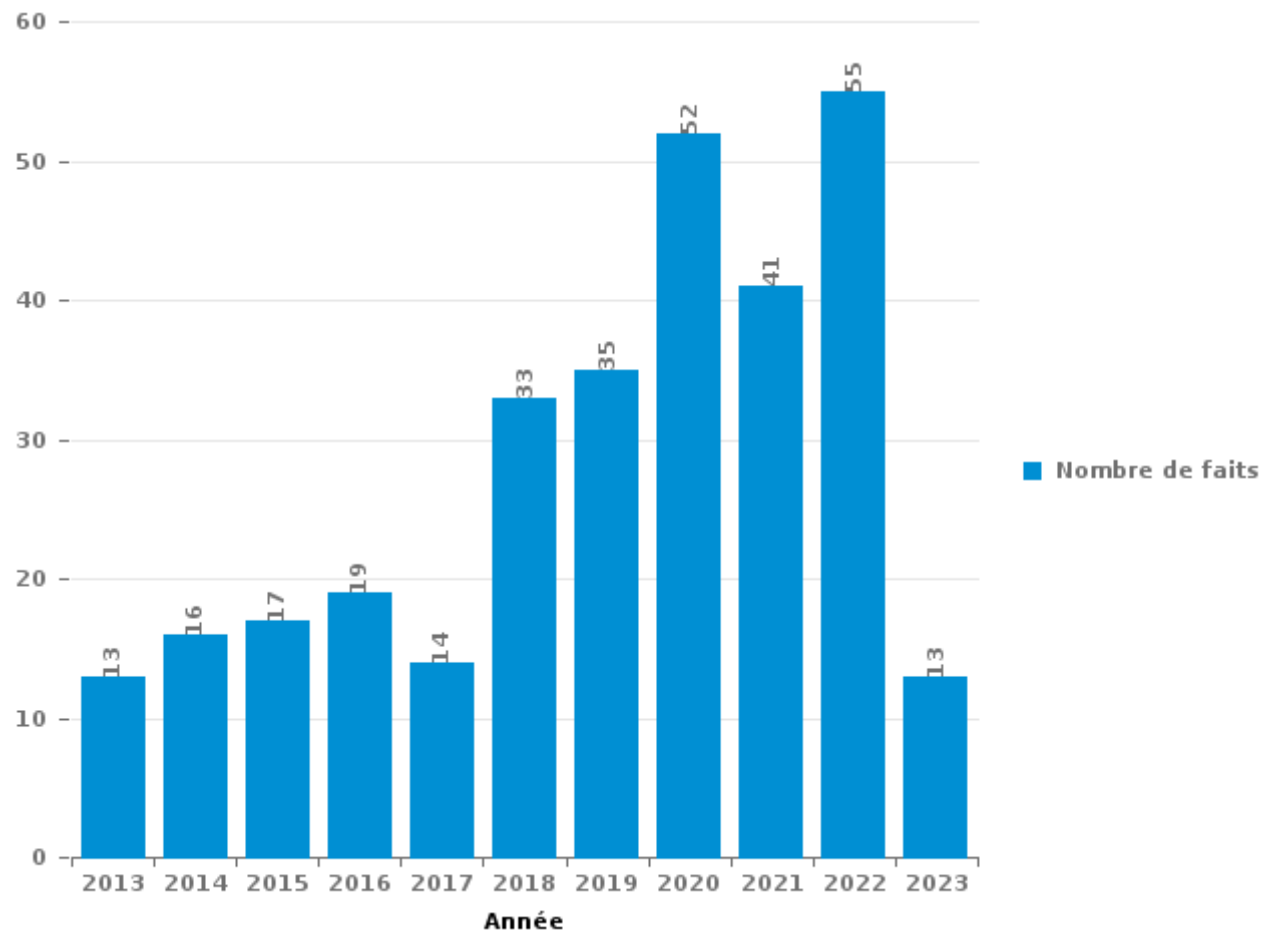
Schelle

PARTIE III : ICT



Schelle

Nombre total de délits avec un élément ICT/online, depuis 2013





Criminalité ICT/online au sens strict

Infractions (exhaustif)

	2013	2014	2015	2016	2017	2018	2019	2020	2021	2022	2023
Criminalité informatique: Faux en informatique:						1			1	1	
Criminalité informatique: Fraude informatique:	1	3	4	3	1	6	4	16	10	20	8
Criminalité informatique: Hacking:	3		2	1	1		2		4	3	
Criminalité informatique: Sabotage:	2			1					1		
Infr. contre autres valeurs morales et sentiments: Violation de communication par particulier:					1						
Infr. contre l'autorité publique: Refus de coopération (informatique et télécom):								1			
Total:	6	3	6	5	3	7	6	17	16	24	8

Figures criminelles (à considérer spécifiquement – ne pas additionner avec d'autres éléments – risque de double comptage!)

	2013	2014	2015	2017	2018	2020	2022	2023
Fraude de cartes de paiements	1	2	2	2		1	1	1
Phishing					1			
Skimming							1	



Criminalité ICT/online au sens large

Infractions (uniquement si code-fait existe)

	2013	2014	2015	2016	2017	2018	2019	2020	2021	2022	2023
Fraude: Escroquerie: Fraude par internet	9	12	9	11	11	17	25	34	23	31	4
Infr. contre autres valeurs morales et sentiments: Cyberlokkig (leurre de mineur par ICT):						1	1				
Total:	9	12	9	11	11	18	26	34	23	31	4

Figures criminelles (à considérer spécifiquement – ne pas additionner avec d'autres éléments – risque de double comptage!)

	2015	2016	2018	2019	2020	2021	2022
Cyberharcèlement	2	3	7	2	1	1	1

STATISTIQUES POLICIERES DE CRIMINALITE

LIEU DE PERPETRATION: COMMUNE

Schelle

PARTIE IV : DESTINATION LIEU



Schelle

Vol et extorsion

	2000	2013	2014	2015	2016	2017	2018	2019	2020	2021	2022	2023
Magasin	19	66	36	65	54	64	43	47	32	41	35	19
Voie publique	31	40	45	34	60	48	31	42	22	26	27	4
Habitation: maison	43	33	18	39	15	21	21	20	18	11	18	2
Parking	7	8	13	23	12	13	11	11	5	5	14	4
Entreprise	13	12	11	7	10	3	13	9	4	3	3	7
Inconnue	14	9	7	9	6	10	8	5	7	6	6	2
Infrastructure sportive	4	5	12	7	9	3	4	3		1	4	3
Culture et loisirs	1	8	5	4	11	6	2	6		1	2	
Habitation: appartement	3	1	3	4	2	7	3	13	2	2	4	
Habitation: non précisée	1	5	3	5	4	4	5	2	2	6	3	
Habitation: allée	1	3	2	7	5	5	3	1	1		2	
Autre	1	4	1		4	2	4	5		2	2	2
Habitation: garage	2	4	6	5	1	3	2	2		1	1	
Habitation: dépendances	4	3	2	2	3	2	2	3	2	2		1
Horeca		2	4		4	1	5	5		1	2	1
Chantier	2	2	3	3	3	2	3		2	1	2	1
Terrain		4		1		3	1		3	2	2	
Service public	4		2			1	1	1		2	2	
Emplacement de vélo			1		1	1	3		2		3	1
Institution d'enseignement	3	3	1	1	1	1	1					
Moyen de transport: voiture	8			1		1			1			
Service	2	2		2	3					1	1	
Maison de repos		2	1				2		2		3	
Banque / institution financière	1		1	1					1	1		
Arrêt de bus / tram			1	1	2							
Médecin / dentiste / pharmacien		1	1			1	1					
Bâtiment administratif	1		2									
Habitation: autre	2				1							
Moyen de transport: autobus / autocar				1			1					1
Moyen de transport: autre						2	1					
Station de bus / métro et gare de chemin de fer		1			1							1
Aéroport			1		1							
Cimetière	1		1									
Edifice religieux / lieu du culte				1	1							
Stade			1		1							
Hôpital		1										
Maison de débauche	1											
Moyen de transport: camion						1						
Station essence						1						
Total	169	219	184	223	215	206	171	175	106	115	136	49

FPF/DGR/DRI/BIPOL - Statistiques policières de criminalité (date de clôture: 22/09/2023)

Les données pour les années 2001 jusqu'à 2012 ne sont plus publiées mais restent disponibles sur demande auprès du service BIPOL.

Les données pour 2023 ne concernent que le 1er trimestre.



Schelle

Dégradation de la propriété

	2000	2013	2014	2015	2016	2017	2018	2019	2020	2021	2022	2023
Voie publique	19	27	20	28	24	31	25	29	25	34	22	2
Habitation: résidence principale	14	17	9	10	6	15	13	18	12	6	6	1
Parking	3	4	3	4	8	9	7	5	7	6	5	1
Habitation: non précisée		4		2	3	2	3	1		2	2	
Habitation: allée				3	2	1	4	3	1	2		
Habitation: jardin		1	1	4			4	1		1	2	1
Magasin	1	3	1	2					1	3	1	1
Terrain	1	1		1	1	2	1	2	2	1		
Culture et loisirs		2	1	1	3		1			1	1	1
Entreprise	1	1	1			2	4	1	1			
Habitation: garage	1	1	3			2	3	1				
Autre		2	2				5					
Habitation: dépendances		2	1	1	1	1		1				2
Horeca	4		1		2	1					1	
Inconnue		2	1					3	2	1		
Arrêt de bus / tram		1	1		2			1				
Bâtiment administratif			2				2					
Edifice religieux / lieu du culte	1			1					2			
Infrastructure sportive					1		2		1			
Service public	1			1						2		
Chantier		1				1		1				
Cimetière	1						1	1				
Aéroport			1		1							
Banque / institution financière								1	1			
Institution d'enseignement						2						
Moyen de transport: voiture	1							1				
Emplacement de vélo		1										
Habitation: résidence secondaire		1										
Hôpital												1
Maison de repos							1					
Moyen de transport: autre						1						
Stade				1								
Station de bus / métro et gare de chemin de fer			1									
Station essence							1					
Total	48	71	49	59	54	70	77	70	55	59	40	10

PPF/DGR/DRI/BIPOL - Statistiques policières de criminalité (date de clôture: 22/09/2023)

Les données pour les années 2001 jusqu'à 2012 ne sont plus publiées mais restent disponibles sur demande auprès du service BIPOL.

Les données pour 2023 ne concernent que le 1er trimestre.



Schelle

Infractions contre l'intégrité physique

	2000	2013	2014	2015	2016	2017	2018	2019	2020	2021	2022	2023
Habitation	6	30	16	22	20	22	22	28	30	21	21	6
Voie publique	12	13	11	11	20	13	12	18	8	15	14	3
Parking			1	1	2	1	1	3	5	2	2	
Magasin	3	1	2		1	1	2	2	1	1	1	
Culture et loisirs		2	2	3	1	2	2				2	
Inconnue	3	1	1	1			1	2		2	1	
Institution d'enseignement					2		3	2				1
Horeca		1		1	1		1		2		1	
Infrastructure sportive	1	1	1		2		1	1				
Habitation: allée						2	2		1			
Autre		1					2			1		
Habitation: jardin					2					1	1	
Stade		1	1		1						1	
Maison de repos		2							1			
Arrêt de bus / tram								1			1	
Moyen de transport: autobus / autocar					1		1					
Service public		1	1									
Terrain	1	1										
Edifice religieux / lieu du culte						1						
Entreprise			1									
Station essence		1										
Total	26	56	37	39	53	42	50	57	48	43	45	10

FPF/DGR/DR/BIPOL - Statistiques policières de criminalité (date de clôture: 22/09/2023)

Les données pour les années 2001 jusqu'à 2012 ne sont plus publiées mais restent disponibles sur demande auprès du service BIPOL.

Les données pour 2023 ne concernent que le 1er trimestre.

STATISTIQUES POLICIERES DE CRIMINALITE

LIEU DE PERPETRATION: COMMUNE

Schelle

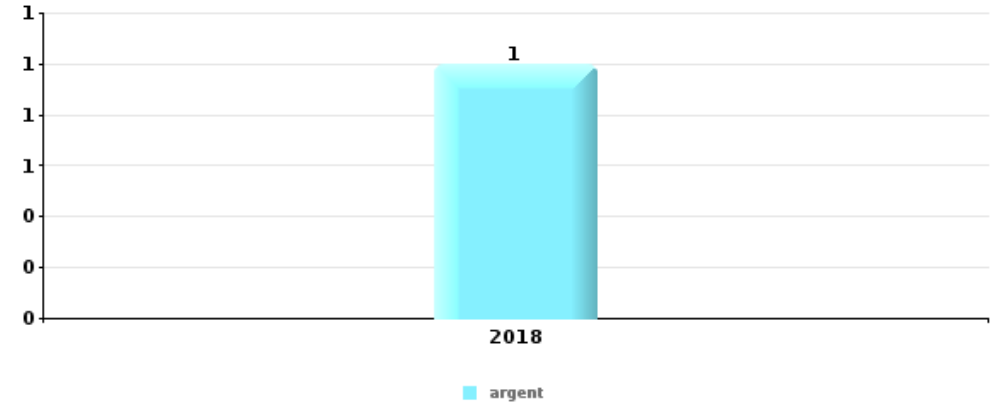
PARTIE V : OBJETS ET MOYENS DE TRANSPORT



Schelle

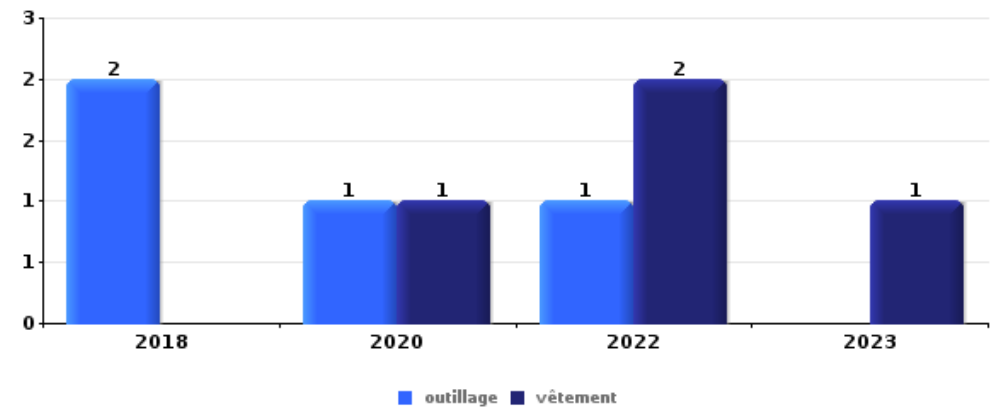
Vol à main armée

Top 5 Objets volés (sbd nombre de faits)		2018	2019	2020	2021	2022	2023
1	argent	1					



Vol dans ou sur un véhicule

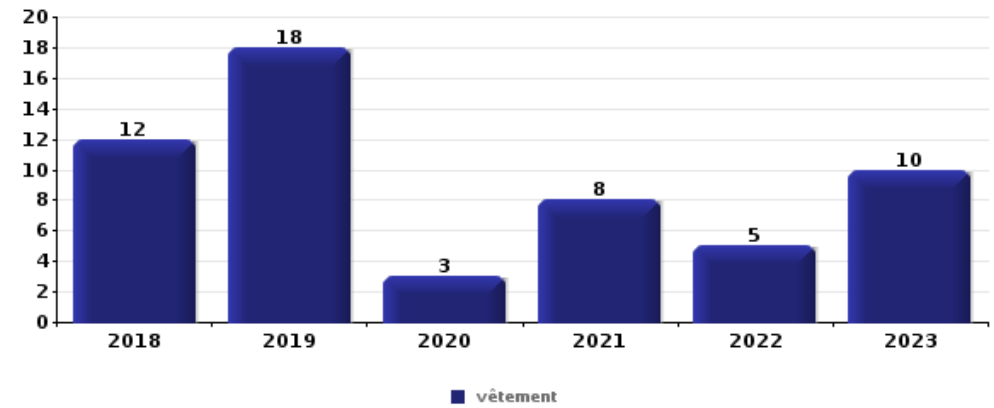
Top 5 Objets volés (sbd nombre de faits)		2018	2019	2020	2021	2022	2023
1	outillage	2		1		1	
1	vêtement			1		2	1
3	pièce de moyen de transport		2			1	
3	valise / sac					1	2
5	argent		1	1			
5	carte bancaire / carte de crédit		1	1			
5	document véhicule			1		1	
5	GSM et accessoires	2					
5	ordinateur et accessoires	1					1





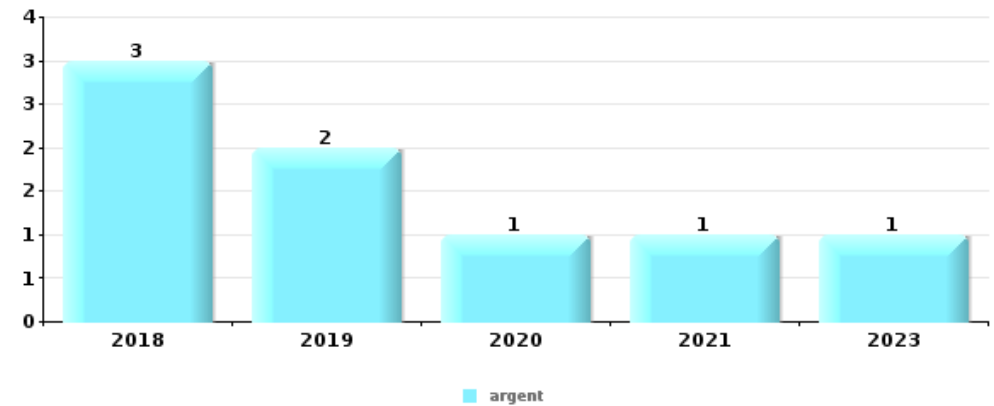
Vol à l'étalage

Top 5 Objets volés (sbd nombre de faits)		2018	2019	2020	2021	2022	2023
1	vêtement	12	18	3	8	5	10
2	alimentation	2	3	4	9	4	3
3	parfum / produit de beauté	2	1	7	1	11	2
4	bijouterie / montre		1	3		3	1
5	GSM et accessoires	2			1		
5	meuble	1	1		1		



Cambrilage ds entreprise ou commerce

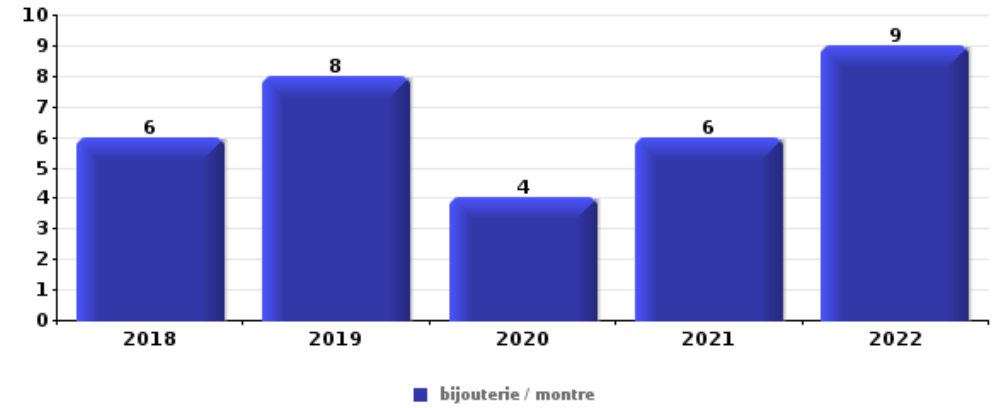
Top 5 Objets volés (sbd nombre de faits)		2018	2019	2020	2021	2022	2023
1	argent	3	2	1	1		1
2	GSM et accessoires		2	2	2		
3	coffre-fort / coffret (argent) / caisse	2		2			
3	outillage	1	1		2		
5	alimentation	1			1	1	
5	multimédia			1	1		1
5	parfum / produit de beauté	1		2			





Cambrassage dans habitation

Top 5 Objets volés (sbd nombre de faits)		2018	2019	2020	2021	2022	2023
1	bijouterie / montre	6	8	4	6	9	
2	argent	3	4	4	4	7	2
3	portefeuille	1	2	2			2
3	vêtement	2	2	2		1	
5	clé	1	2	1			1
5	multimédia	2		1	2		



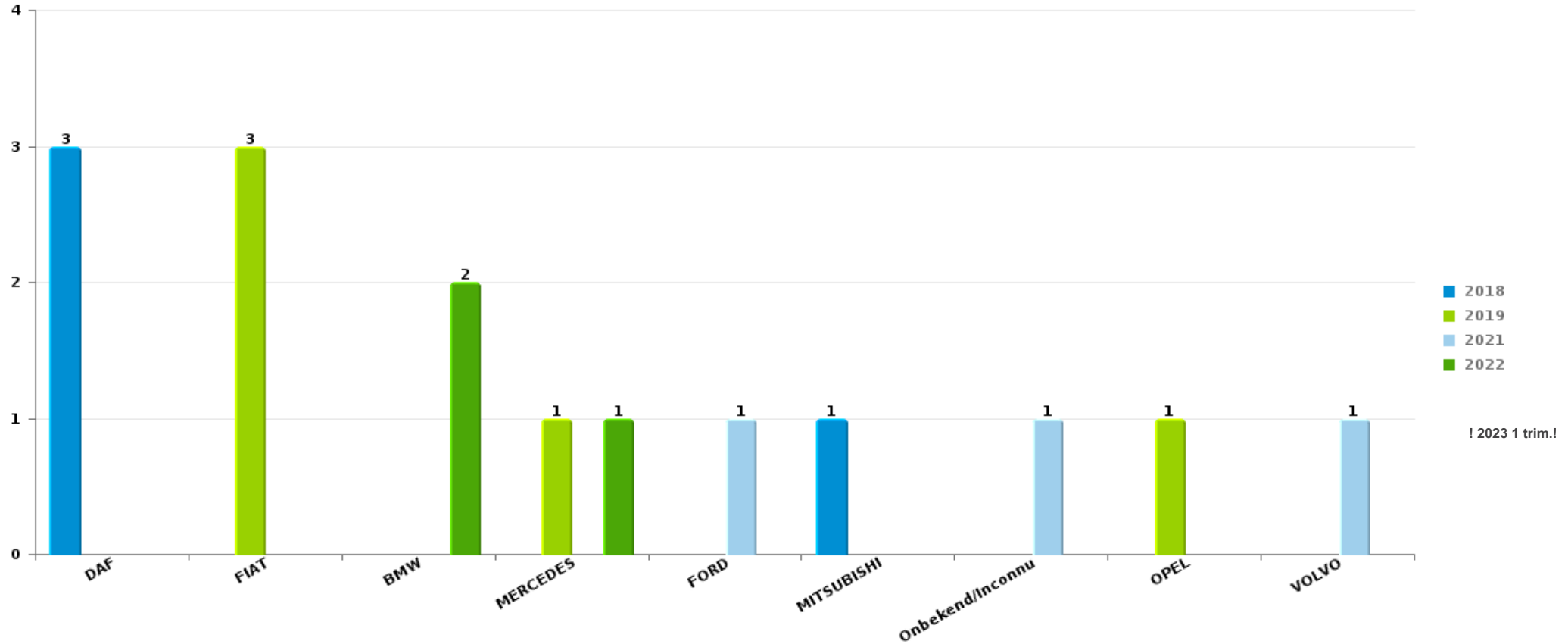
Remarque: en ce qui concerne les objets, aucun total n'est reproduit étant donné que plusieurs objets peuvent avoir été volés lors d'un même fait.



Schelle

Vol de voiture

Nombre de voitures volées par marque (Top 5)



STATISTIQUES POLICIERES DE CRIMINALITE

LIEU DE PERPETRATION: COMMUNE

Schelle

PARTIE VI : SUSPECTS



Partie 1: Niveau FAITS (comptage du nombre de faits pour lesquels un certain type de suspect est impliqué)

1.1. Nombre d'infractions selon le sexe des suspects identifiés (par catégorie principale)

Étant donné que, tant un suspect identifié masculin qu'un suspect identifié féminin peuvent être impliqués lors d'un même fait, il est possible que la somme des colonnes «Hommes» et «Femmes» soit supérieure à la valeur de la colonne «Total...» (voir également la note méthodologique)

Schelle

2023

Catégorie principale / Sexe	Nombre total de faits avec au moins 1 suspect	Hommes	%	Femmes	%
Vol et extorsion	14	13	92,9%	2	14,3%
Législation sur les étrangers	8	7	87,5%		
Drogues	3	2	66,7%	1	33,3%
Infr. contre l'intégrité physique	3	3	100,0%	1	33,3%
Fraude	2	2	100,0%	1	50,0%
Registre de population	2	2	100,0%	1	50,0%
Armes et explosifs	1	1	100,0%		
Code pénal social	1	1	100,0%		
Criminalité informatique	1			1	100,0%
Dégradation de la propriété	1			1	100,0%
Infr. contre la foi publique	1			1	100,0%
Infr. contre la sécurité publique	1	1	100,0%		
Protection de la jeunesse	1	1	100,0%		
Total	39	33	84,6%	9	23,1%



1.2. Nombre d'infractions selon le sexe des suspects identifiés (par figure criminelle)

Étant donné que, tant un suspect identifié masculin qu'un suspect identifié féminin peuvent être impliqués lors d'un même fait, il est possible que la somme des colonnes «Hommes» et «Femmes» soit supérieure à la valeur de la colonne «Total...» (voir également la note méthodologique)

Schelle

2023

FC Vol moyen de transport

Figure criminelle / Sexe	Nombre total de faits avec au moins 1 suspect identifié	Hommes	%
Vol de vélo	1	1	100,0%
Total	PA	PA	PA

FC Vol autre

Figure criminelle / Sexe	Nombre total de faits avec au moins 1 suspect identifié	Hommes	%	Femmes	%
Vol à l'étalage	12	11	91,7%	2	16,7%
Total	PA	PA	PA	PA	PA

PH Violence intrafamiliale (VIF)

Figure criminelle / Sexe	Nombre total de faits avec au moins 1 suspect identifié	Hommes	%	Femmes	%
VIF: physique, dans le couple	3	3	100,0%	1	33,3%
VIF: psychique, dans le couple	1	1	100,0%		
Total	PA	PA	PA	PA	PA

CRIMINALITE ENREGISTREE: SUSPECTS



PH Violence dans l'espace public

Figure criminelle / Sexe	Nombre total de faits avec au moins 1 suspect identifié	Hommes	%	Femmes	%
Violence physique (voie publique)	1	1	100,0%	1	100,0%
Violence psychique (voie publique)	1	1	100,0%		
Total	PA	PA	PA	PA	PA

PH Autre

Figure criminelle / Sexe	Nombre total de faits avec au moins 1 suspect identifié	Femmes	%
Fraude à l'identité	1	1	100,0%
Total	PA	PA	PA



1.3. Nombre d'infractions selon l'âge des suspects identifiés (par catégorie principale)

Étant donné que, tant un suspect identifié mineur qu'un suspect identifié majeur peuvent être impliqués lors d'un même fait, il est possible que la somme des colonnes «Mineur» et «Majeur» soit supérieure à la valeur de la colonne «Total...» (voir également la note méthodologique)

Schelle

2023

Catégorie principale / Âge	Nombre total de faits avec au moins 1 suspect identifié	Mineur	%	Majeur	%
Vol et extorsion	14	2	14,3%	12	85,7%
Législation sur les étrangers	8			8	100,0%
Drogues	3	1	33,3%	2	66,7%
Infr. contre l'intégrité physique	3			3	100,0%
Fraude	2			2	100,0%
Registre de population	2			2	100,0%
Armes et explosifs	1			1	100,0%
Code pénal social	1	1	100,0%		
Criminalité informatique	1			1	100,0%
Dégradation de la propriété	1			1	100,0%
Infr. contre la foi publique	1			1	100,0%
Infr. contre la sécurité publique	1			1	100,0%
Protection de la jeunesse	1	1	100,0%		
Total	39	5	12,8%	34	87,2%



1.4. Nombre d'infractions selon l'âge des suspects identifiés (par figure criminelle)

Étant donné que, tant un suspect identifié mineur qu'un suspect identifié majeur peuvent être impliqués lors d'un même fait, il est possible que la somme des colonnes «Mineur» et «Majeur» soit supérieure à la valeur de la colonne «Total...» (voir également la note méthodologique)

Schelle

2023

FC Vol moyen de transport

Figure criminelle / Âge	Nombre total de faits avec au moins 1 suspect identifié	Majeur	%
Vol de vélo	1	1	100,0%
Total	PA	PA	PA

FC Vol autre

Figure criminelle / Âge	Nombre total de faits avec au moins 1 suspect identifié	Mineur	%	Majeur	%
Vol à l'étalage	12	2	16,7%	10	83,3%
Total	PA	PA	PA	PA	PA

PH Violence intrafamiliale (VIF)

Figure criminelle / Âge	Nombre total de faits avec au moins 1 suspect identifié	Majeur	%
VIF: physique, dans le couple	3	3	100,0%
VIF: psychique, dans le couple	1	1	100,0%
Total	PA	PA	PA

PH Violence dans l'espace public

Figure criminelle / Âge	Nombre total de faits avec au moins 1 suspect identifié	Mineur	%	Majeur	%
Violence physique (voie publique)	1			1	100,0%
Violence psychique (voie publique)	1	1	100,0%		
Total	PA	PA	PA	PA	PA

CRIMINALITE ENREGISTREE: SUSPECTS



PH Autre

Figure criminelle / Âge	Nombre total de faits avec au moins 1 suspect identifié	Majeur	%
Fraude à l'identité	1	1	100,0%
Total	PA	PA	PA



Partie 2: Niveau SUSPECTS-FAIT (comptage du nombre de combinaisons suspect-fait)

2.1. Nombre de suspects-fait selon le sexe des suspects identifiés (TOP 5 des catégories principales)

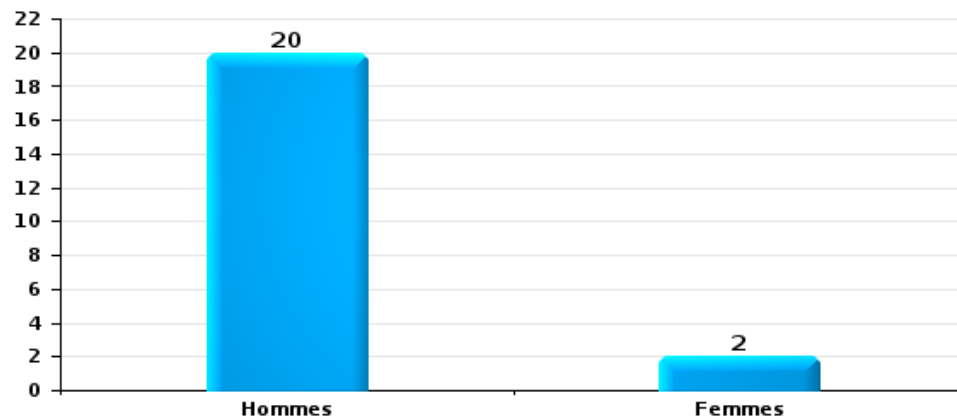
Lorsqu'un même suspect a commis plusieurs faits durant la période considérée, il est aussi comptabilisé plusieurs fois (voir également la note méthodologique)

Schelle

2023

Vol et extorsion

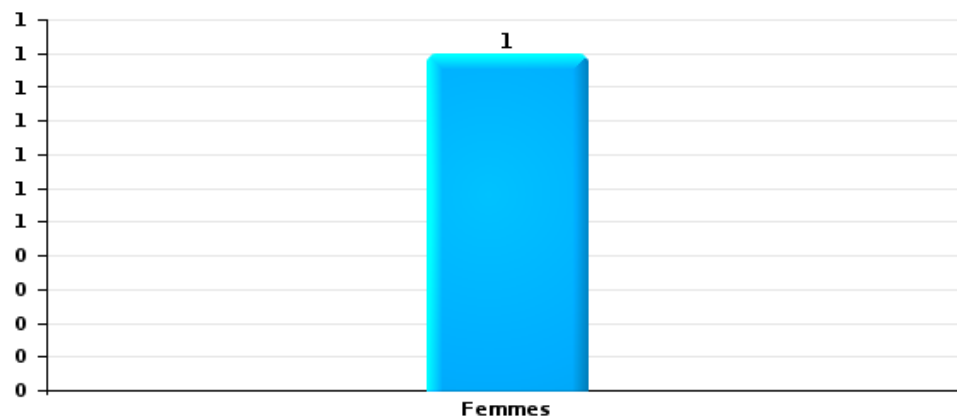
Nombre de suspects-fait selon le sexe





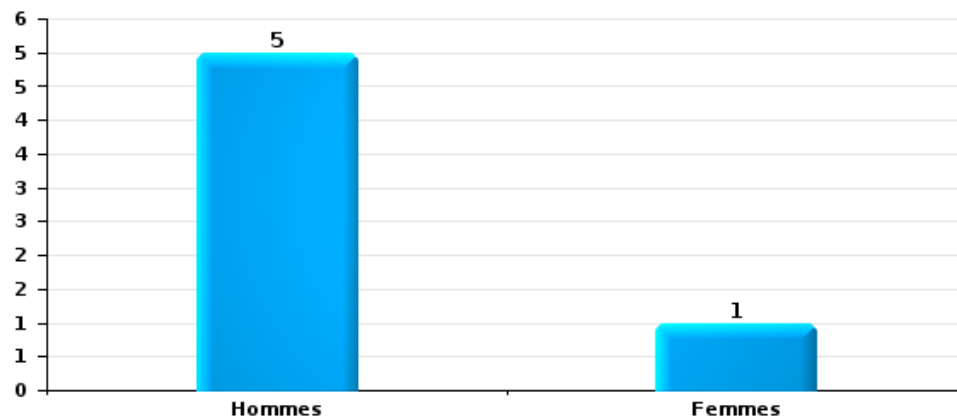
Dégradation de la propriété

Nombre de suspects-fait selon le sexe



Infr. contre l'intégrité physique

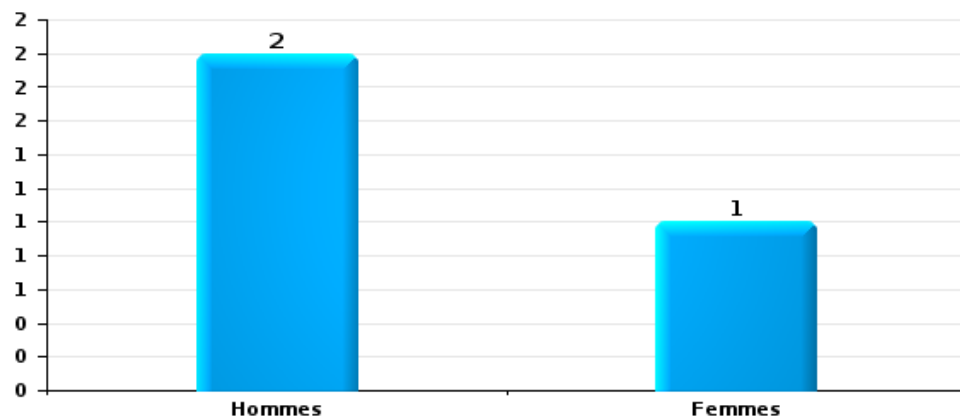
Nombre de suspects-fait selon le sexe





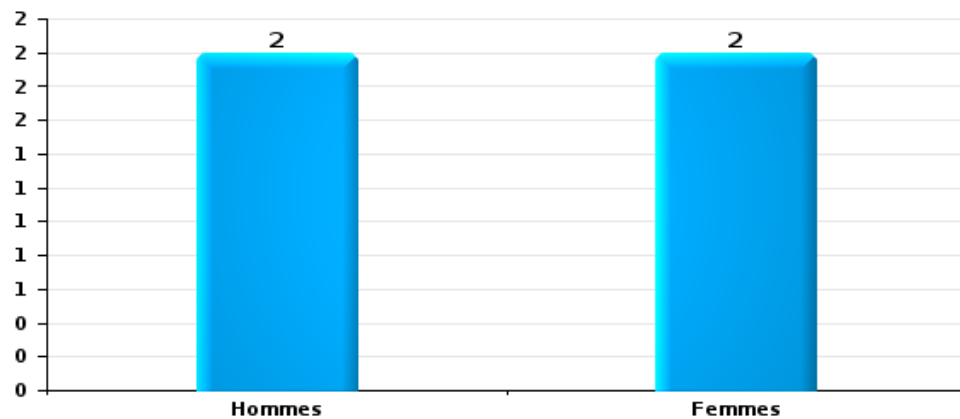
Drogues

Nombre de suspects-fait selon le sexe



Fraude

Nombre de suspects-fait selon le sexe





2.2. Nombre de suspects-fait selon le sexe des suspects identifiés (TOP 5 des figures criminelles)

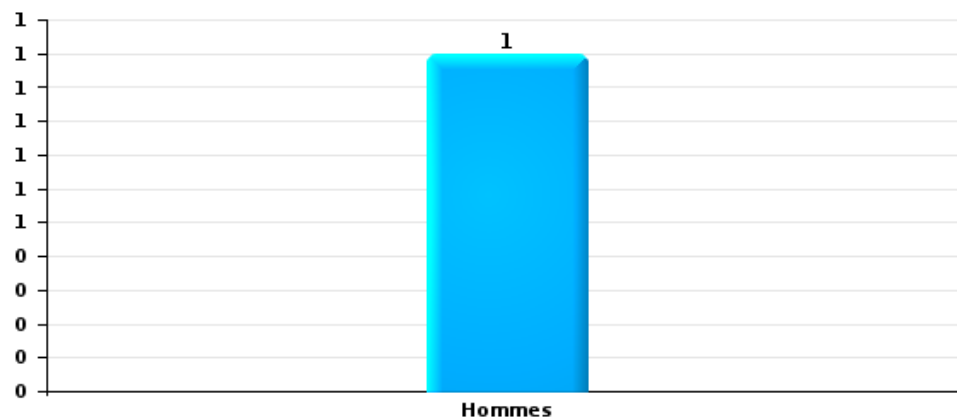
Lorsqu'un même suspect a commis plusieurs faits durant la période considérée, il est aussi comptabilisé plusieurs fois (voir également la note méthodologique)

Schelle

2023

Vol de vélo

Nombre de suspects-fait selon le sexe





2.3. Nombre de suspects-fait selon l'âge des suspects identifiés (TOP 5 des catégories principales)

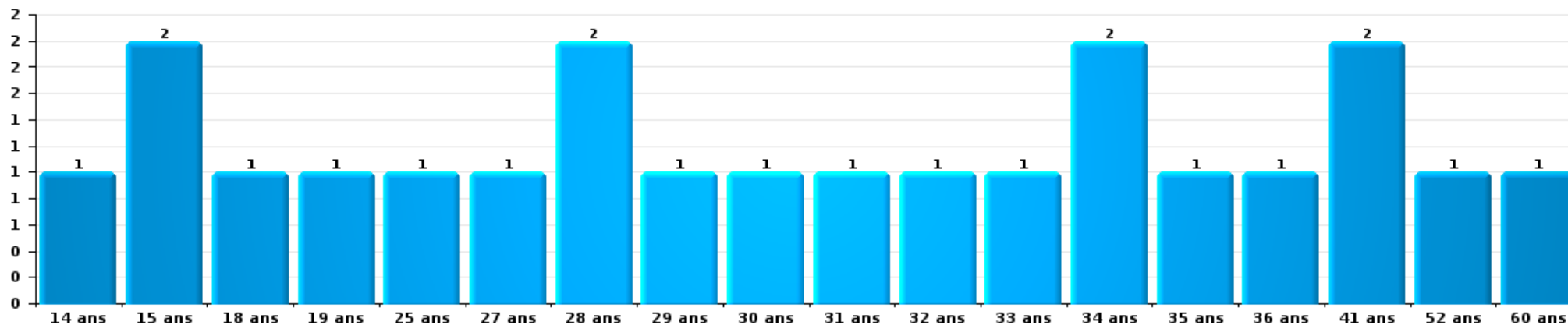
1) Lorsqu'un même suspect a commis plusieurs faits durant la période considérée, il est aussi comptabilisé plusieurs fois, qu'il ait le même âge ou non – 2) Les suspects au-dessous de 14 ans et à partir de 90 ans ne sont pas repris dans le tableau (voir également la note méthodologique)

Schelle

2023

Vol et extorsion

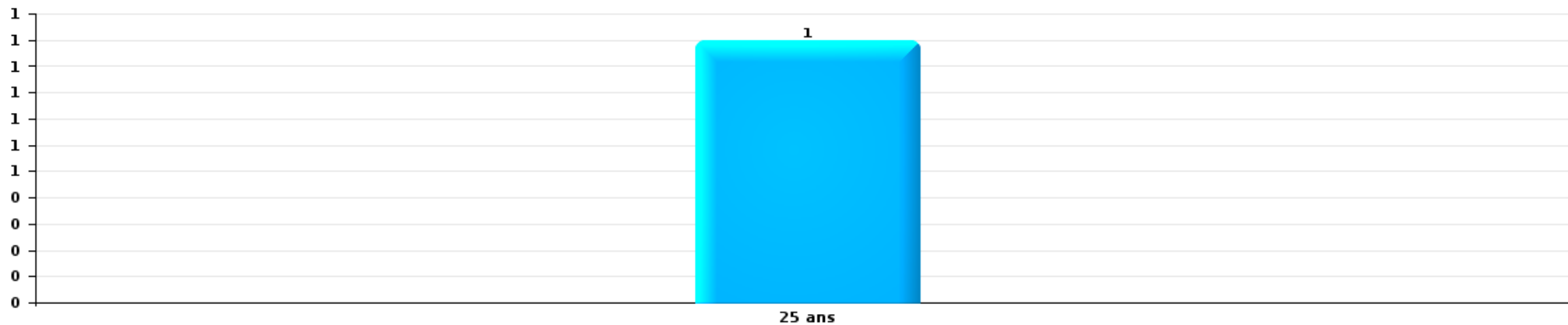
Nombre de suspects-fait par âge (chronologique)





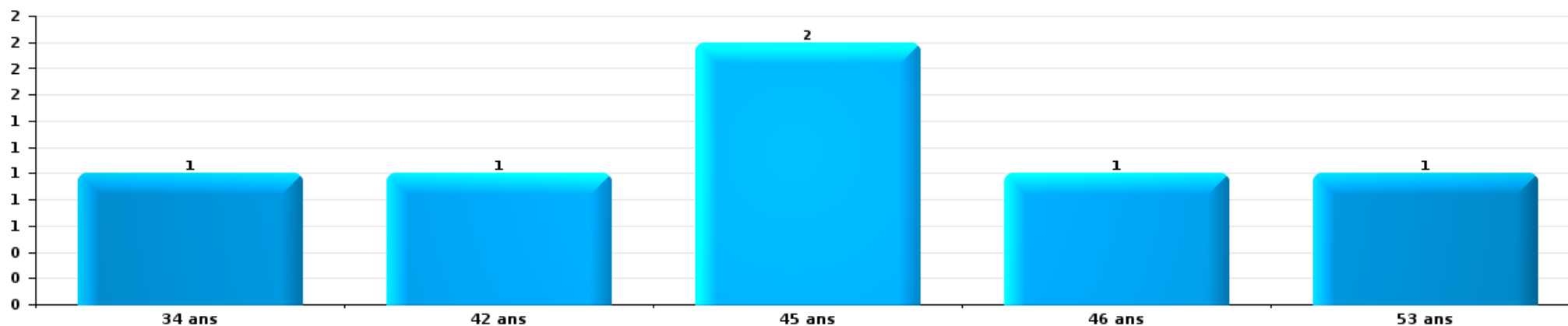
Dégradation de la propriété

Nombre de suspects-fait par âge (chronologique)



Infr. contre l'intégrité physique

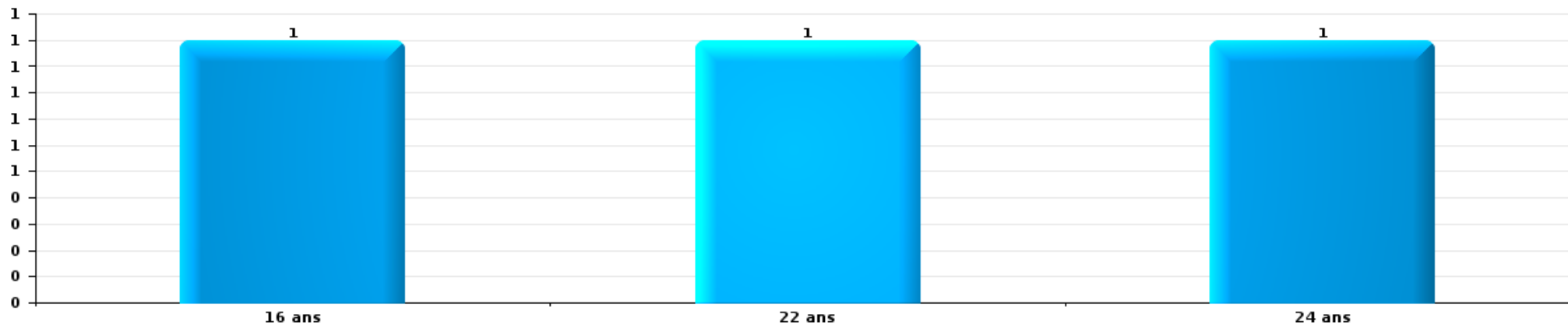
Nombre de suspects-fait par âge (chronologique)





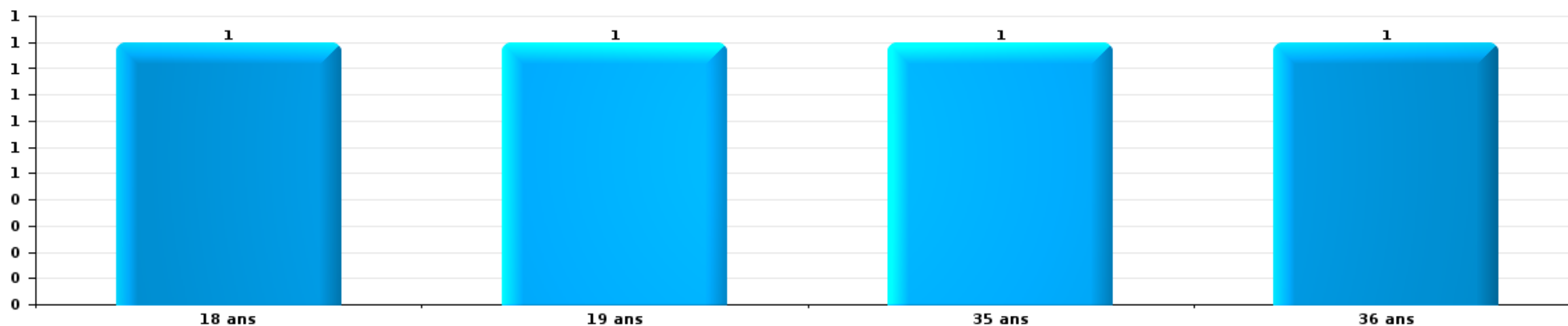
Drogues

Nombre de suspects-fait par âge (chronologique)



Fraude

Nombre de suspects-fait par âge (chronologique)





2.4. Nombre de suspects-fait selon l'âge des suspects identifiés (TOP 5 des figures criminelles)

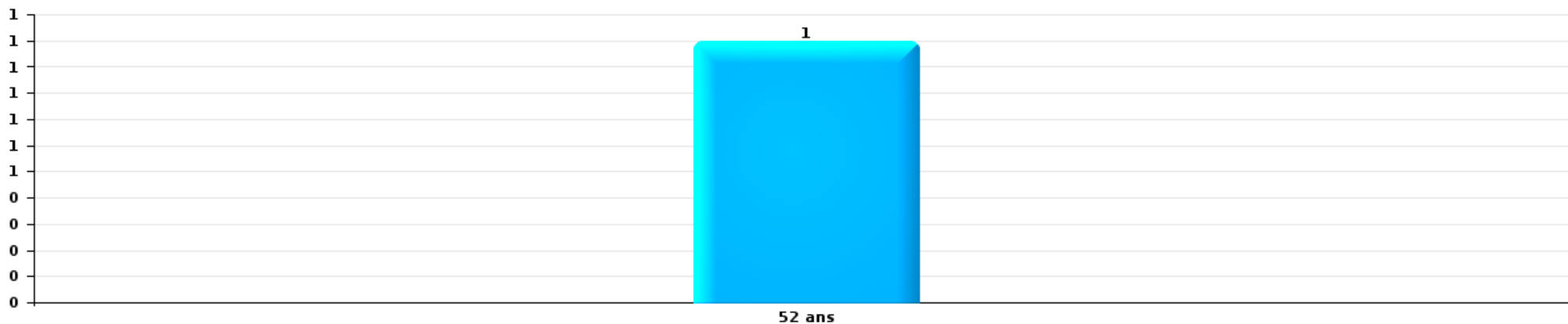
1) Lorsqu'un même suspect a commis plusieurs faits durant la période considérée, il est aussi comptabilisé plusieurs fois, qu'il ait le même âge ou non – 2) Les suspects au-dessous de 14 ans et à partir de 90 ans ne sont pas repris dans le tableau (voir également la note méthodologique)

Schelle

2023

Vol de vélo

Nombre de suspects-fait par âge (chronologique)



STATISTIQUES POLICIERES DE CRIMINALITE

LIEU DE PERPETRATION: COMMUNE

Schelle

***ANNEXE I: DETAIL PAR CATEGORIE DE DELIT
CODE PENAL***

Infraction Code pénal

Infr. contre l'intégrité physique

			2000	2013	2014	2015	2016	2017	2018	2019	2020	2021	2022	2023
Meurtre	Autres	Tent.										1		
		Sous-total										1		
Torture et maltraitance	Torture	Acc.		1										
	Traitement inhumain	Acc.		1										
		Sous-total		2										
Coups et/ou blessures vol. en sphère familiale	Entre partenaires ou ex-partenaires	Acc.	5	15	9	10	16	10	13	14	19	17	14	3
	Lors d'un différend familial en général	Acc.	2											
	Par les parents envers un mineur	Acc.		1	1	4		1	2	4	1	3	2	
	Envers les parents	Acc.		2	2	1	1	1	1	3	1	2	2	1
	Envers d'autres ascendants directs ou collatéraux	Acc.			1	1		1					1	
		Sous-total	7	18	13	16	17	13	16	21	21	22	19	4
Coups et/ou blessures vol. hors sphère familiale	Bagarres (=coups réciproques)	Acc.	1	8	2	1	6	3	6	8	7	6	9	1
	Coups envers fonctionnaire de police	Acc.	1			1				2				
	Envers un mineur par une pers. ayant autorité	Acc.		1		2	1	4			1			1
	Envers un mineur qualité de l'auteur inconnue	Acc.		1	1		2	2	1				2	
	Coups envers personnel transport public	Acc.							1					
	Coups envers profession médicale	Acc.											1	
	Coups envers personnel institut d'enseignement	Acc.					1							
Non spécifié	Acc.	12	15	14	11	14	14	16	16	9	12	13	2	
		Sous-total	14	25	17	14	25	23	24	26	17	18	25	4
Abstention coupable		Acc.			1	1		1	1					1
		Sous-total			1	1		1	1					1
Autres infr. volontaires. c/ l'intégrité phys.	Privation de soins à enfant ou personne vulnérable	Acc.		1										
	Abandon d'enfant dans le besoin	Acc.		1	1									
	Administration substances nuisibles	Acc.				1				1				
	Empoisonnement de denrées	Acc.								1				
	Entrave méchante à la circulation	Acc.		1				1	1	1				
	Voies de faits et violences légères	Acc.	1	5	4	7	11	4	7	6	10	2	1	1
		Sous-total	1	8	5	8	11	5	8	9	10	2	1	1
Infr. involontaires contre l'intégrité physique	Coups et/ou blessures involontaires	Acc.	4	3	1				1	1				
		Sous-total	4	3	1				1	1				
		Total	26	56	37	39	53	42	50	57	48	43	45	10

Infr. contre la liberté individuelle

		2000	2013	2014	2015	2016	2017	2018	2019	2020	2021	2022	2023
Prise d'otages	Acc.											1	
	Sous-total											1	
Enlèvement de mineur ou personne vulnérable	Autre enlèvement	Acc.				1							
		Tent.			1							1	
	Sous-total			1	1							1	
Détenion par un particulier	Acc.		2			1							
	Sous-total		2			1							
		Total	2		1	2						2	

Infr. contre les mœurs

			2000	2013	2014	2015	2016	2017	2018	2019	2020	2021	2022	2023
Viol n'ayant pas causé la mort	Victime < 10a	Acc.					1	2						
	Victime 10a - 14a	Acc.								1	1	1		
	Victime 14a - 16a	Acc.					1							
	Victime 16a - 18a	Acc.												1
	Victime majeure	Acc.		1	1	1		1	1	1			1	1
		Tent.										1		
	Sous-total			1	1	1	2	3	1	2	2	2	2	
Viol avec conséquence inconnue		Acc.				1								
		Sous-total				1								
Viol n'ayant pas causé la mort (nvCPS)	Victime majeure	Acc.												1
		Sous-total												1
Attentat à la pudeur avec violence / menace	Victime < 16a	Acc.		2										
	Victime 16a - 18a	Acc.				1								
	Victime majeure	Acc.			1			1	1				2	
		Sous-total		2	1	1		1	1				2	
Attentat à la pudeur sans violence / menace	Victime < 16a	Acc.		1		1	1	1		2			3	
	Victime 16a - 18a	Acc.				1					1			
	Victime âge inconnu	Acc.				1		2	1		1			
		Sous-total		1		2	2	3	1	2	2		3	
Attentat à la pudeur non spécifié		Acc.											1	
		Sous-total											1	
Atteinte intégrité sexuelle sans mort (nvCPS)	Victime majeure	Acc.												1
		Sous-total												1
Pornographie infantile	Détention	Acc.				3					1			
	Distribution	Acc.						1		2	2		1	
		Sous-total				3		1		2	3		1	
Incitation à la débauche	Victime mineure	Acc.				1		1		2				
		Tent.					1							
		Sous-total				1	1	1		2				
Outrage public aux bonnes mœurs	Actions (exhibitionnisme, etc.)	Acc.		1				1	1				1	
	Ecrits, images, objets	Acc.						1	2	1	1	2		
		Sous-total		1				2	3	1	1	3		
Voyeurisme	Observation/enregistrement de nudité ou intimité	Acc.						1			1			
		Sous-total						1			1			
Voyeurisme via moyen technique ou autre (nvCPS)	Victime majeure	Acc.											1	
		Sous-total											1	
Diffusion de contenu à caractère sexuel (nvCPS)	Victime < 16a	Acc.												1
		Sous-total												1

Infr. contre les mœurs

			2000	2013	2014	2015	2016	2017	2018	2019	2020	2021	2022	2023
Images d'abus sexuels de mineurs (nvCPS)	Production/diffusion images abus sexuels (nvCPS)	Acc.											1	
		Sous-total											1	
		Total	2	5	2	9	5	12	6	9	9	11	7	

FPF/DGR/DR/BIPOL - Statistiques policières de criminalité (date de clôture: 22/09/2023)
 Les données pour les années 2001 jusqu'à 2012 ne sont plus publiées mais restent disponibles sur demande auprès du service BIPOL.
 Les données pour 2023 ne concernent que le 1er trimestre.

Infr. contre autres valeurs morales et sentiments

			2000	2013	2014	2015	2016	2017	2018	2019	2020	2021	2022	2023
Harcèlement	Harcèlement par téléphone (OLD)	Acc.	1											
		Acc.	1	9	10	12	9	17	16	6	12	12	12	1
	Sous-total	2	9	10	12	9	17	16	6	12	12	12	1	
Violation de sépulture		Acc.						1						
		Sous-total						1						
Atteinte à l'honneur	Calomnie et diffamation	Acc.	1	4	2	2	3	4	4	1	2	5	1	
		Acc.				3	1	1	1	1		1	1	1
		Acc.		1										1
		Acc.		2	1	2	2		2					1
	Injures (Délit)	Sous-total	1	7	3	7	6	5	7	2	2	6	4	1
Vie privée	Violation de domicile par un particulier	Acc.	1		4	1	4	3	1	3	2	1	2	
		Tent.							1					
		Sous-total	1		4	1	4	3	2	3	2	1	2	
Tapage nocturne		Acc.	1									1	1	
		Sous-total	1									1	1	
Violation de communication par particulier		Acc.						1						
		Sous-total						1						
Abus faiblesses de personnes		Acc.									1			
		Sous-total									1			
Cyberlokkig (leurre de mineur par ICT)		Acc.							1	1				
		Sous-total							1	1				
Total			5	16	17	20	19	27	26	12	17	20	19	2

Vol et extorsion

			2000	2013	2014	2015	2016	2017	2018	2019	2020	2021	2022	2023	
Vol avec circ. aggr.	Avec violence	Acc.	2	3	2		1	2	2	2		2	3		
		Tent.		2		1	1						1		
	Sans violence	Acc.	36	51	47	48	49	46	26	26	24	19	29		9
		Tent.	13	26	18	27	22	20	19	26	9	10	14		1
Sous-total			51	82	67	76	73	68	47	54	33	32	46	10	
Vol sans circ. aggr.	Avec violence	Acc.		1	2	2		1				1			
		Tent.				1		1							
	Sans violence, Vol à la tire	Acc.	2	14	7	19	16	19	8	10	4	4			2
		Acc.					1		1						
	Sans violence, Vol d'usage	Acc.	1		3	2	1	5	7	6	2	1	2		1
		Tent.							1						
Sans violence	Acc.	58	111	100	115	115	104	97	100	64	75	88		36	
	Tent.	2	9	4	5	9	4	7	5	3	1				
Sous-total			63	135	116	144	142	133	122	121	73	82	90	39	
Vol non spécifié		Acc.	41	1	1	1									
		Tent.	14												
	Sous-total	55	1	1	1										
Extorsion		Acc.		1		1		4	2			1			
		Tent.				1	1								
	Sous-total		1		2		5	2				1			
Total			169	219	184	223	215	206	171	175	106	115	136	49	

Fraude

		2000	2013	2014	2015	2016	2017	2018	2019	2020	2021	2022	2023
Blanchiment d'argent	Acc.				1		2	1	2	7	3	3	1
	Tent.										1		
	Sous-total				1		2	1	2	7	4	3	1
Recel	Recel simple	Acc.			2		1			1	1		
	Sous-total				2		1			1	1		
Grivèlerie	Carburant / lubrifiant	Acc.											
	Boissons et aliments	Acc.		1						1			
	Voiture de location	Acc.			1	2		1	1			1	
	Logements	Acc.		1									
	Sous-total		2	2	1	2		1	1	1		1	
Détournement et destruction frauduleuse	Cel frauduleux	Acc.		36	14	8	1	4	4	3		1	2
	D'argent, de papiers, etc.	Acc.							1				
	D'objets saisis	Acc.								1			
	Non spécifié	Acc.	2					2					
Sous-total		2	36	14	8	1	4	6	4	1	1	2	
Escroquerie	Fraude par internet	Acc.		8	10	6	8	8	17	24	34	22	30
	Tent.			1	2	3	3	3		1		1	1
	Escroquerie sans internet	Acc.		7	4	7	3	4	10	4	5	3	6
	Tent.				2		2				2		2
	Non spécifié	Acc.	2										
Sous-total		2	16	18	16	16	15	27	29	41	26	39	
Tromperie	Marchandises vendues / travail fourni	Acc.			1	1		1					
	Sous-total			1	1			1					
Abus de confiance et infr. apparentées	Abus de confiance	Acc.		3	3	4	5	8	4	4	1	2	3
	Abus des faiblesses	Acc.							1				1
	Sous-total			3	3	4	5	8	4	5	1	2	3
Infr. liées à l'insolvabilité	Par le débiteur	Acc.					4	2	1		2	2	
	Sous-total						4	2	1		2	2	
Chèques sans provision		Acc.	2										
	Sous-total		2										
		Total	8	55	38	33	24	34	42	42	52	36	50
													10

Dégradation de la propriété

			2000	2013	2014	2015	2016	2017	2018	2019	2020	2021	2022	2023
Incendie volontaire	Dans lieu habité (de jour)	Tent.						1						
	Dans un autre lieu (de jour)	Acc.	2				2	1	1			1		
	Dans un autre lieu (de nuit)	Acc.		1						1		1	1	
		Sous-total	2	1			2	2	1	1		2	1	
Incendie involontaire		Acc.	3	7	1	3	2	1	5	6	1	3	3	1
		Sous-total	3	7	1	3	2	1	5	6	1	3	3	1
Destruction, dénaturation, dégradation	Avec circ. aggr.	Acc.							1					
	Non spécifié	Acc.	4											
		Sous-total	4						1					
Vandalisme	Sur véhicules	Acc.	16	31	20	23	30	34	35	36	30	34	22	3
	Sur autres biens mobiliers	Acc.	18	9	2	8	5	7	5	2	4	7	1	
		Tent.	1											
	Graffitis	Acc.		8	8	3	4		2		9	1		
	Autres détériorations sur biens immobiliers	Acc.	3	15	18	22	11	26	28	25	11	12	12	5
		Tent.	1											
	Dégradation de clôture	Acc.											1	1
		Sous-total	39	63	48	56	50	67	70	63	54	54	36	9
		Total	48	71	49	59	54	70	77	70	55	59	40	10

Infr. contre la Sécurité de l'Etat

			2000	2013	2014	2015	2016	2017	2018	2019	2020	2021	2022	2023
Terrorisme	Groupe terroriste	Acc.						1						
		Sous-total						1						
		Total						1						

Infr. contre la sécurité publique

		2000	2013	2014	2015	2016	2017	2018	2019	2020	2021	2022	2023
Organisation criminelle	Acc.		1		3	1				1			
	Sous-total		1		3	1				1			
Association de malfaiteurs	Acc.				1	2	5	3	3	3	2	4	
	Sous-total				1	2	5	3	3	3	2	4	
Menaces	Menace d'attentat	Acc.			1					1			
	Verbales	Acc.	6	3	10	5	14	12	9	7	7	5	1
	Ecrites	Acc.	3	1	3	2	6	9	2	2	7	4	1
	Par gestes, emblèmes	Acc.	6	6		4	5	6	3	3	8	10	
	Alerte à la bombe	Acc.					1						
Non spécifié	Acc.	3											
	Sous-total	11	15	10	14	11	26	27	14	13	22	19	2
	Total	11	16	10	18	14	31	30	17	17	24	23	2

Infr. contre l'autorité publique

		2000	2013	2014	2015	2016	2017	2018	2019	2020	2021	2022	2023
Violence c/ personnes investies autorité publique	Acc.											1	
	Sous-total											1	
Rébellion	Rébellion armée	Acc.			1							1	
	Rébellion non armée	Acc.	1	3	1	2	4		4		1	1	
	Non spécifié	Acc.	1										
	Sous-total	1	2	3	2	2	4		4		1	2	
Outrages	Acc.	3	1	1		1				1		1	
	Sous-total	3	1	1		1				1		1	
Refus de coopération (informatique et télécom)	Acc.									1			
	Sous-total									1			
Autres infractions	Bris de scellés	Acc.				2							
	Sous-total					2							
	Total	4	3	4	2	5	4		4	2	1	4	

Infr. contre la foi publique

			2000	2013	2014	2015	2016	2017	2018	2019	2020	2021	2022	2023
Faux en écritures	Faux en écritures	Acc.	5	2	3	1	1		3	1	3	3	2	1
	Usage de faux en écrit. et écrit. falsifiées	Acc.		1	1						1		2	
		Sous-total	5	3	4	1	1		3	1	4	3	4	1
Usurpation	De nom	Acc.		1	1	1	1		3	1	4	3		1
		Sous-total		1	1	1	1		3	1	4	3		1
Contrefaçon / falsification	Contrefaçon	Acc.					1				1		1	
	Falsification	Acc.			1									
		Sous-total			1		1				1		1	
Fausses monnaies	Emission	Acc.			1		1	1	1	2	3	1		
	Autres	Acc.	1											
		Sous-total	1		1		1	1	1	2	3	1		
Faux en justice	Fausse déclarations	Acc.	1											
		Sous-total	1											
		Total	7	4	7	2	4	1	7	4	12	7	5	2



Schelle

Infraction Code pénal

Infr. contre la famille

		2000	2013	2014	2015	2016	2017	2018	2019	2020	2021	2022	2023
Abandon de famille	Acc.	2		1									
	Sous-total	2		1									
Refus du droit aux relations personnelles	Acc.	10	16	3	4	5	6	7	9	13	13	5	
	Sous-total	10	16	3	4	5	6	7	9	13	13	5	
Non-acquittement pension alimentaire	Acc.		2	1	2	1	1					2	
	Sous-total		2	1	2	1	1					2	
	Total	12	18	5	6	6	7	7	9	13	13	7	

Criminalité informatique

		2000	2013	2014	2015	2016	2017	2018	2019	2020	2021	2022	2023
Hacking	Acc.		3			1	1		2		4	3	
	Tent.				2								
	Sous-total		3		2	1	1		2		4	3	
Faux en informatique	Acc.							1			1	1	
	Sous-total							1			1	1	
Fraude informatique	Acc.		1	3	4	3	1	6	4	16	10	20	6
	Tent.												2
	Sous-total		1	3	4	3	1	6	4	16	10	20	8
Sabotage	Acc.		2			1					1		
	Sous-total		2			1					1		
	Total		6	3	6	5	2	7	6	16	16	24	8

Marchand de sommeil

		2000	2013	2014	2015	2016	2017	2018	2019	2020	2021	2022	2023
Avec circ. aggr.	Acc.									1			
	Sous-total									1			
	Total									1			



Contravention Code pénal

		2000	2013	2014	2015	2016	2017	2018	2019	2020	2021	2022	2023
Autres contraventions CP	Acc.	2											
	Sous-total	2											
	Total	2											

STATISTIQUES POLICIERES DE CRIMINALITE

LIEU DE PERPETRATION: COMMUNE

Schelle

***ANNEXE II: DETAIL PAR CATEGORIE DE DELIT
LOIS SPECIALES***



Schelle

Infraction Lois spéciales

Drogues

			2000	2013	2014	2015	2016	2017	2018	2019	2020	2021	2022	2023
Détention	Acc.		3	8	7	9	3	10	9	11	25	14	6	3
	Sous-total		3	8	7	9	3	10	9	11	25	14	6	3
Usage	Usage en groupe	Acc.	1											
	Usage individuel	Acc.	1											
	Faciliter l'usage	Acc.			2	1								
	Désordre, scandale ou danger dans un espace public	Acc.								1				
	Sous-total		2	2	2	1				1				
Importation et exportation	Acc.		1											1
	Sous-total		1											1
Fabrication	Acc.					1	2	1					1	
	Sous-total					1	2	1					1	
Commerce	Acc.			2	5	2	2	2	2	1	9	2	3	
	Sous-total			2	5	2	2	2	2	1	9	2	3	
Autres	Acc.								1	1				
	Sous-total								1	1				
	Total		6	8	11	16	7	13	12	14	34	17	10	3

Législation sur les étrangers

			2000	2013	2014	2015	2016	2017	2018	2019	2020	2021	2022	2023	
Transmigration illégale	Mariages simulés/blancs sans récompense/contrainte	Acc.		3	2	1	1					2			
		Tent.						1	3						
	Cohab. légale de complais. sans récompense/contr.	Tent.										1			
	Accès au territoire	Acc.		3		1	2	1	1						3
	Séjour	Acc.		2	2	7	1	5	15	1	7	3	3		5
	Inscription au registre des étrangers	Acc.		2	3		1	3			1				
	Sous-total			10	7	9	5	10	19	1	8	6	3	8	
Trafic d'êtres humains	Acc.								1						
	Sous-total								1						
	Total			10	7	9	5	10	20	1	8	6	3	8	



Environnement

			2000	2013	2014	2015	2016	2017	2018	2019	2020	2021	2022	2023
Déchets	Déchets par professionnel	Acc.						1						1
	Déchets par particulier	Acc.		1	1	1	1	1	2	3	1	2		
	Sous-total			1	1	1	1	2	2	3	1	2		1
Autres que déchets	Urbanisme	Acc.	1	7	1	1	2	3	1	1	1	1		
	Permis d'environnement	Acc.											1	
	Bruit	Tent.	1											
	Pollution de l'eau	Acc.	2			1								
Sous-total		4	7	1	2	2	3	1	1	1	1	1	1	
Biodiversité / Faune et flore	Bien-être animal	Acc.	2	3	1	2			2	1	1		1	
	Protection de la nature	Acc.									1			
	Destruction d'animaux	Acc.				1								
Sous-total		2	3	1	2	1		2	1	2		1		
Total		6	11	3	5	4	5	5	5	5	4	3	2	1

Armes et explosifs

			2000	2013	2014	2015	2016	2017	2018	2019	2020	2021	2022	2023
Détention illégale	Arme à feu	Acc.			1	1	3	1			2	2		
	Arme blanche ou non à feu	Acc.		2	2	2	1	5	2	2	3	1	1	
	Non spécifié	Acc.	1											
Sous-total		1	2	3	3	4	4	6	2	2	5	3	1	
Port / transport illégal	Arme à feu	Acc.				1				1	2			
	Arme blanche ou non à feu	Acc.		4	3	2	1	2	3	3	4	8	2	1
	Munition	Acc.									1			
Sous-total			4	3	3	1	2	3	4	4	7	8	2	1
Fabrication / réparation illégale	Arme à feu	Acc.										1		
	Sous-total											1		
Autre	Stockage	Acc.						1						
	Non spécifié	Acc.	1											
	Sous-total		1					1						
Total		2	6	6	6	5	9	5	6	6	12	12	3	1



Protection de la personne

			2000	2013	2014	2015	2016	2017	2018	2019	2020	2021	2022	2023
Discrimination	Racisme et xénophobie	Acc.		1		1		1			2		2	
	Fondée sur son orientation sexuelle (homophobie)	Acc.									1			
	Fondée sur le sexe (sexisme)	Acc.										1		
	Autre discrimination	Acc.										1	1	
		Sous-total		1		1		1			3	2	3	
Protection de la vie privée		Acc.	2	4			4					1		
		Sous-total	2	4			4					1		
Droit à l'image		Acc.				1				1		1	2	
		Sous-total				1				1		1	2	
		Total	2	5		1	5	1		1	3	4	5	



Schelle

Infraction Lois spéciales

Hormones et dopage

		2000	2013	2014	2015	2016	2017	2018	2019	2020	2021	2022	2023
Détention	Acc.						1			1			
	Sous-total:						1			1			
	Total:						1			1			

Protection de la jeunesse

		2000	2013	2014	2015	2016	2017	2018	2019	2020	2021	2022	2023
Législation sur la protection de la jeunesse	Acc.	1	7	7	6	6	10	13	9	8	12	12	4
	Sous-total:	1	7	7	6	6	10	13	9	8	12	12	4
	Total:	1	7	7	6	6	10	13	9	8	12	12	4

Code pénal social

		2000	2013	2014	2015	2016	2017	2018	2019	2020	2021	2022	2023
Harcèlement au travail	Acc.				1				1				
	Sous-total:				1				1				
Fraude sociale aux cotisations (travail au noir)	Acc.				1			1	2	3		2	
	Sous-total:				1			1	2	3		2	
Infr. contre foi publique en droit pénal social	Acc.					1			1				
	Sous-total:					1			1				
Escroquerie en droit pénal social	Acc.								1		1		
	Sous-total:								1		1		
Autres	Acc.						1						1
	Sous-total:						1						1
	Total:				2	1	1	1	5	3	1	2	1



Ivresse et alcool

		2000	2013	2014	2015	2016	2017	2018	2019	2020	2021	2022	2023
Ivresse publique	Acc.	1	4	4	5	10	5	7	9	2	6	4	
	Sous-total:	1	4	4	5	10	5	7	9	2	6	4	
Législation relative aux débits de boissons	Acc.											1	
	Sous-total:											1	
	Total:	1	4	4	5	10	5	7	9	2	6	5	

Registre de population

		2000	2013	2014	2015	2016	2017	2018	2019	2020	2021	2022	2023
	Acc.	2	13	8	10	10	12	13	7	10	10	13	2
	Sous-total:	2	13	8	10	10	12	13	7	10	10	13	2
	Total:	2	13	8	10	10	12	13	7	10	10	13	2

Carte d'identité

		2000	2013	2014	2015	2016	2017	2018	2019	2020	2021	2022	2023
Pas en possession	Acc.				1	13	1				3	3	
	Sous-total:				1	13	1				3	3	
Refus de présentation	Acc.			1									
	Sous-total:			1									
Autres	Acc.		1										
	Sous-total:		1										
	Total:		1	1	1	13	1				3	3	



Santé publique

		2000	2013	2014	2015	2016	2017	2018	2019	2020	2021	2022	2023
Interdiction de fumer	Acc.							1	1			1	
	Sous-total:							1	1			1	
Refus ou négligence respect mesures	Acc.									49	15		
	Sous-total:									49	15		
Autres	Acc.									19	6		
	Sous-total:									19	6		
	Total:							1	1	68	21	1	

Travail

		2000	2013	2014	2015	2016	2017	2018	2019	2020	2021	2022	2023
Fraude sociale aux cotisations (travail au noir)	Acc.							1					
	Sous-total:							1					
	Total:							1					

Protection des revenus publics

		2000	2013	2014	2015	2016	2017	2018	2019	2020	2021	2022	2023
Taxe de circulation / TMC	Acc.											1	
	Sous-total:											1	
Fraude TVA	Acc.											1	
	Sous-total:											1	
Fraude fiscale - impôts sur le revenu	Acc.	1										1	
	Sous-total:	1										1	
	Total:	1										3	



Législation économique

		2000	2013	2014	2015	2016	2017	2018	2019	2020	2021	2022	2023
Sociétés	Acc.				3			1	1	1	3	5	
	Sous-total:				3			1	1	1	3	5	
Autres	Acc.			1			2	2	1				
	Sous-total:			1			2	2	1				
	Total:			4			2	3	2	1	3	5	

Pratiques commerciales

		2000	2013	2014	2015	2016	2017	2018	2019	2020	2021	2022	2023
Pratiques du marché et protection du consommateur	Acc.											1	
	Sous-total:											1	
Registre de commerce	Acc.			1									
	Sous-total:			1									
Autres	Acc.											1	
	Sous-total:											1	
	Total:			1								2	



Autres lois spéciales

		2000	2013	2014	2015	2016	2017	2018	2019	2020	2021	2022	2023
Transport	Acc.		3	1							1		
	Tent.	2											
	Sous-total:	2	3	1							1		
Prévention: incendies, explosions, accidents	Acc.	1											
	Sous-total:	1											
Dégradation involontaire câbles télécommunication	Acc.				4	5	5	1		1	2	1	
	Sous-total:				4	5	5	1		1	2	1	
Infractions Loi police chemins de fer	Acc.			1						1			
	Sous-total:			1						1			
Moyens de communications électroniques	Acc.											1	
	Sous-total:											1	
Autres	Acc.	1											1
	Sous-total:	1											1
	Total:	4	3	2	4	5	5	1		2	3	2	1

STATISTIQUES POLICIERES DE CRIMINALITE

LIEU DE PERPETRATION: COMMUNE

Schelle

***ANNEXE III: DETAIL
FIGURES CRIMINELLES / PHENOMENES***



Schelle

FC Vol moyen de transport

		2000	2013	2014	2015	2016	2017	2018	2019	2020	2021	2022	2023
Vol de voiture	Acc.	13	3	2	4	4		4	3		2	3	
	Tent.	2	1				1		1				
	Total	15	4	2	4	4	1	4	4		2	3	
Vol de moto	Acc.								1				
	Tent.												
	Total								1				
Carjacking	Acc.										1		
	Tent.		1										
	Total		1								1		
Homejacking	Acc.	2											
	Tent.												
	Total	2											
Vol de vélomoteur	Acc.	6	2	3	3	2			2	2	1	1	2
	Tent.	1					1						
	Total	7	2	3	3	2	1		2	2	1	1	2
Vol de vélo	Acc.	13	28	40	39	40	38	25	19	13	20	27	7
	Tent.		1										
	Total	13	29	40	39	40	38	25	19	13	20	27	7



FC Cambriolage

		2000	2013	2014	2015	2016	2017	2018	2019	2020	2021	2022	2023
Cambriolage dans habitation	Acc.	25	17	14	19	12	11	10	15	11	8	14	2
	Tent.	18	15	8	18	4	9	12	11	5	5	11	
	Total	43	32	22	37	16	20	22	26	16	13	25	2
Cambriolage ds entreprise ou commerce	Acc.	11	18	11	10	9	9	6	5	7	6	2	3
	Tent.	3	3	6	5	8	6	5	5	2	3	1	1
	Total	14	21	17	15	17	15	11	10	9	9	3	4
Cambriolage ds service public ou bâtiment administ	Acc.	4	3	5			1		1		1	2	
	Tent.		3	1		3		2			1		
	Total	4	6	6		3	1	2	1		2	2	
Vol au béliér	Acc.					1			2	2			
	Tent.												
	Total					1			2	2			
Cambriolage dans bâtiment (total)	Acc.	38	38	30	29	21	21	16	21	18	15	18	5
	Tent.	20	21	15	23	15	15	19	16	7	9	12	1
	Total	58	59	45	52	36	36	35	37	25	24	30	6

FC Vol autre

		2000	2013	2014	2015	2016	2017	2018	2019	2020	2021	2022	2023
Vol à main armée	Acc.	1		1			2	2					
	Tent.		1		1	1							
	Total	1	1	1	1	1	2	2					
Vol avec violence sans arme	Acc.	2	6	3	3	1	6	3	2		3	3	
	Tent.		1	1	1		1	1			2		
	Total	2	7	4	4	1	7	4	2		5	3	
Vol dans ou sur un véhicule	Acc.	28	10	16	23	27	22	9	3	3		5	2
	Tent.	3	3	2	3	4	4		2	2	1	1	
	Total	31	13	18	26	31	26	9	5	5	1	6	2
Vol d'armes et explosifs	Acc.	2					2					1	
	Tent.												
	Total	2					2					1	



FC Vol autre

		2000	2013	2014	2015	2016	2017	2018	2019	2020	2021	2022	2023
Arrachage de sac à main	Acc.		2										
	Total		2										
Vol à l'arraché	Acc.		3				1	2	1	1	5	2	1
	Total		3				1	2	1	1	5	2	1
Vol à la tire	Acc.	6	15	8	19	16	19	8	10	4	4		2
	Total	6	15	8	19	16	19	8	10	4	4		2
Vol à l'étalage	Acc.		14	17	34	23	33	16	25	15	24	24	17
	Tent.		6	2	3	7	1	8	2	1	1		
	Total		20	19	37	30	34	24	27	16	25	24	17
Vol par ruse	Acc.	2	5	1	3	1	2		4		1		
	Tent.	1	1								1		
	Total	3	6	1	3	1	2		4		2		
Vol de métaux	Acc.	1	4	2	1	2	3	2		1	1		1
	Tent.				1				1				
	Total	1	4	2	2	2	3	2	1	1	1		1
Vol sur les chantiers	Acc.	2	1	3	3	1	2	3		2	1	2	1
	Tent.	1	1			2							
	Total	3	2	3	3	3	2	3		2	1	2	1
Vol d'animaux	Acc.		1		1	1	1	1	2				
	Total		1		1	1	1	1	2				



Criminalité ICT

		2000	2013	2014	2015	2016	2017	2018	2019	2020	2021	2022	2023
Fraude de cartes de paiements	Acc.		1	2	2		2			1		1	1
	Total		1	2	2		2			1		1	1
Phishing	Acc.							1					
	Total							1					
Skimming	Acc.											1	
	Total											1	

FC Autre

		2000	2013	2014	2015	2016	2017	2018	2019	2020	2021	2022	2023
Violence contre les métiers d'intérêt général	Acc.	1				2		1	2			2	
	Total	1				2		1	2			2	
Viol collectif	Acc.											1	
	Total											1	
Graffiti	Acc.		8	8	3	4		2		9	1		
	Total		8	8	3	4		2		9	1		
Dégradation de voiture	Acc.	3	31	22	24	24	30	30	34	30	35	18	3
	Total	3	31	22	24	24	30	30	34	30	35	18	3
Rixe au couteau	Acc.					1							
	Total					1							



PH Violence intrafamiliale (VIF)

		2000	2013	2014	2015	2016	2017	2018	2019	2020	2021	2022	2023
VIF: physique, dans le couple	Acc.	5	17	11	10	16	13	13	14	19	18	14	5
	Total	5	17	11	10	16	13	13	14	19	18	14	5
VIF: physique, envers des descendants	Acc.		4	1	4	2	4	3	4	3	4	3	
	Total		4	1	4	2	4	3	4	3	4	3	
VIF: physique, envers d'autres membres	Acc.	2	6	4	4	3	3	3	7	2	2	3	1
	Total	2	6	4	4	3	3	3	7	2	2	3	1
VIF: sexuelle, dans le couple	Acc.				1			1					
	Total				1			1					
VIF: sexuelle, envers des descendants	Acc.				1	1			1				
	Total				1	1			1				
VIF: sexuelle, envers d'autres membres	Acc.									1			
	Total									1			
VIF: psychique, dans le couple	Acc.	10	22	4	7	5	12	11	10	14	15	9	1
	Total	10	22	4	7	5	12	11	10	14	15	9	1
VIF: psychique, envers des descendants	Acc.		1	1	2	2	1	3	1	3	1	3	
	Total		1	1	2	2	1	3	1	3	1	3	
VIF: psychique, envers d'autres membres	Acc.		1	1	3	1	3	2		2			
	Total		1	1	3	1	3	2		2			
VIF: économique, dans le couple	Acc.		3	6				1		2	1		
	Tent.						1						
	Total		3	6			1	1		2	1		
VIF: économique, envers des descendants	Acc.							1					
	Total							1					
VIF: économique, envers d'autres membres	Acc.	2	4	3	2	1	3		1	1	1	2	
	Total	2	4	3	2	1	3		1	1	1	2	



PH Hormones et dopage

		2000	2013	2014	2015	2016	2017	2018	2019	2020	2021	2022	2023
Dopage humain	Acc.						1			1			
	Total						1			1			

PH Drogues

		2000	2013	2014	2015	2016	2017	2018	2019	2020	2021	2022	2023
Vente de cocaïne	Acc.			1			1			1	1	2	
	Total			1			1			1	1	2	

		2000	2013	2014	2015	2016	2017	2018	2019	2020	2021	2022	2023
Production de drogues synthétiques	Acc.				1								
	Total				1								

		2000	2013	2014	2015	2016	2017	2018	2019	2020	2021	2022	2023
Vente de drogues synthétiques	Acc.			1						1	1		
	Total			1						1	1		

		2000	2013	2014	2015	2016	2017	2018	2019	2020	2021	2022	2023
Production de cannabis (culture)	Acc.					1							
	Total					1							

PH Trafic d'armes

		2000	2013	2014	2015	2016	2017	2018	2019	2020	2021	2022	2023
Commerce et production d'arme à feu et mun.	Acc.										1		
	Total										1		

PH Violence dans l'espace public

		2000	2013	2014	2015	2016	2017	2018	2019	2020	2021	2022	2023
Violence physique (transport public)	Acc.					1		1				1	
	Total					1		1				1	

		2000	2013	2014	2015	2016	2017	2018	2019	2020	2021	2022	2023
Violence physique (voie publique)	Acc.	9	11	12	9	18	13	9	15	6	15	12	2
	Tent.											1	
	Total	9	11	12	9	18	13	9	15	6	15	13	2

		2000	2013	2014	2015	2016	2017	2018	2019	2020	2021	2022	2023
Violence physique (autre endroit public)	Acc.						1		1			1	1
	Total						1		1			1	1



PH Violence dans l'espace public

		2000	2013	2014	2015	2016	2017	2018	2019	2020	2021	2022	2023
Violence physique (endroit accessible au public)	Acc.	4	9	8	4	7	4	7	7	8	2	7	
	Tent.				1								
	Total	4	9	8	5	7	4	7	7	8	2	7	
Violence sexuelle (transport public)	Acc.									1			
	Tent.												
	Total									1			
Violence sexuelle (voie publique)	Acc.	2		2	2		2	2			1		
	Tent.												
	Total	2		2	2		2	2			1		
Violence sexuelle (autre endroit public)	Acc.						2				1		
	Tent.												
	Total						2				1		
Violence sexuelle (endroit accessible au public)	Acc.		1				2	1	1	2	3	2	
	Tent.												
	Total		1				2	1	1	2	3	2	
Violence psychique (transport public)	Acc.			1				1				1	
	Tent.												
	Total			1				1				1	
Violence psychique (voie publique)	Acc.	3	5	5	9	5	11	8	7	10	11	15	2
	Tent.												
	Total	3	5	5	9	5	11	8	7	10	11	15	2
Violence psychique (autre endroit public)	Acc.	1	1								1		1
	Tent.												
	Total	1	1								1		1
Violence psychique (endroit accessible au public)	Acc.	1	6	1	4	3		2	5	6	2	7	
	Tent.												
	Total	1	6	1	4	3		2	5	6	2	7	
Vol à main armée (voie publique)	Acc.							1					
	Tent.				1								
	Total				1			1					
Vol à main armée (endroit accessible au public)	Acc.			1			1	1					
	Tent.		1			1							
	Total		1	1		1	1	1					
Vol avec violence sans arme (transport public)	Acc.				1								
	Tent.												
	Total				1								

PPF/DGR/DRI/BIPOL - Statistiques policières de criminalité (date de clôture: 22/09/2023)
 Les données pour les années 2001 jusqu'à 2012 ne sont plus publiées mais restent disponibles sur demande auprès du service BIPOL.
 Les données pour 2023 ne concernent que le 1er trimestre.



PH Violence dans l'espace public

		2000	2013	2014	2015	2016	2017	2018	2019	2020	2021	2022	2023
Vol avec violence sans arme (voie publique)	Acc.	1	2	1			2		1		1		
	Tent.						1						
	Total	1	2	1			3		1		1		
Vol avec violence sans arme (endr. acces. au pub.)	Acc.		2	1	2		1	1	1		1	3	
	Tent.		1		1			1			1		
	Total		3	1	3		1	2	1		2	3	

PH Autre

		2000	2013	2014	2015	2016	2017	2018	2019	2020	2021	2022	2023
Faux policiers	Tent.		1										
	Total		1										
Terrorisme, extrémisme et radicalisme	Acc.						1						
	Total						1						
Cyberharcèlement	Acc.	1			2	3		7	2	1	1	1	
	Total	1			2	3		7	2	1	1	1	
Fraude à l'identité	Acc.		1	1	1	1		4	1	4	3	1	2
	Total		1	1	1	1		4	1	4	3	1	2

STATISTIQUES POLICIERES DE CRIMINALITE

LIEU DE PERPETRATION: COMMUNE

Schelle

***ANNEXE IV: FAITS ENREGISTRES
NON CRIMINELS***



Schelle

Faits non criminels

Maladies / Décès / Disparition

	2000	2013	2014	2015	2016	2017	2018	2019	2020	2021	2022	2023
Suicide	1		1	1	1	1			2			
Personne malade	2			1		4		1	3		1	
Décès suspect		2		1	1		1	5	3	5	1	1
Décès naturel											1	
Disparition (personne disparue)	1	2	2	5	5	9	3	1	1	1	3	1
Accident (sauf roulage)	2					1	1		1	1		
Cadavre non identifié											1	
Total	6	4	3	8	7	15	5	7	10	7	7	2

Appels

	2000	2013	2014	2015	2016	2017	2018	2019	2020	2021	2022	2023
Alarme	5				2		2				1	
Appels	2	1					1				1	
Total	7	1			2		3				2	

Problèmes sociaux

	2000	2013	2014	2015	2016	2017	2018	2019	2020	2021	2022	2023
Différends familiaux	19		1	2	7	3	7	2	3	4	7	1
Différend (pas de coups)	1						1	1	1	1		
Affaire civile	16					1			1			
Protection de la jeunesse	2	2			3		1		1	1	1	
Autres	3	9	6	3	4	5	7	5	6	5	3	1
Total	41	11	7	5	14	9	16	8	12	11	11	2



Catastrophes

	2000	2013	2014	2015	2016	2017	2018	2019	2020	2021	2022	2023
Eboulement	1											
Dégâts tempête	1											
Dégâts eau	1											
Autres	2											
Total	5											

Ordre public

	2000	2013	2014	2015	2016	2017	2018	2019	2020	2021	2022	2023
Troubles		2	1	1	1	1		2	1	1	2	
Total		2	1	1	1	1		2	1	1	2	

Agissements suspects

	2000	2013	2014	2015	2016	2017	2018	2019	2020	2021	2022	2023
	1	3	2	1	1	3		3	2	1		
Total	1	3	2	1	1	3		3	2	1		

Objets trouvés

	2000	2013	2014	2015	2016	2017	2018	2019	2020	2021	2022	2023
		1	2	1	1	2	1		2		2	
Total		1	2	1	1	2	1		2		2	

Objets perdus

	2000	2013	2014	2015	2016	2017	2018	2019	2020	2021	2022	2023
	20	137	179	201	209	262	219	161	113	108	69	23
Total	20	137	179	201	209	262	219	161	113	108	69	23



Autres non-infractions

	2000	2013	2014	2015	2016	2017	2018	2019	2020	2021	2022	2023
Ordonnance de capture			1	3		1			2	1	1	
Réhabilitation		5	1	3	1							
Non-respect des conditions		2		2	5	1	1	4	6	3	3	
Procès-verbal d'information	5	3		3			1	3	1	2		
Notification		1	3	5	2	2	5	4	1	2	3	1
Dégradation involontaire câbles (non-télécom)			2			1				1		
Demande signalement surveillance électronique											5	1
Fonction de contrôle armes						1						
Autres non infractions	4											
Total	9	11	7	16	8	6	7	11	10	9	12	2