

# ***STATISTIQUES POLICIERES DE CRIMINALITE***

---

*LIEU DE PERPETRATION: COMMUNE*

**Rumst**

***2000 - Trimestre 1 2023***

*Police fédérale - DGRIDRIIBIPOL*

# ***STATISTIQUES POLICIERES DE CRIMINALITE***

---

***LIEU DE PERPETRATION: COMMUNE***

**Rumst**

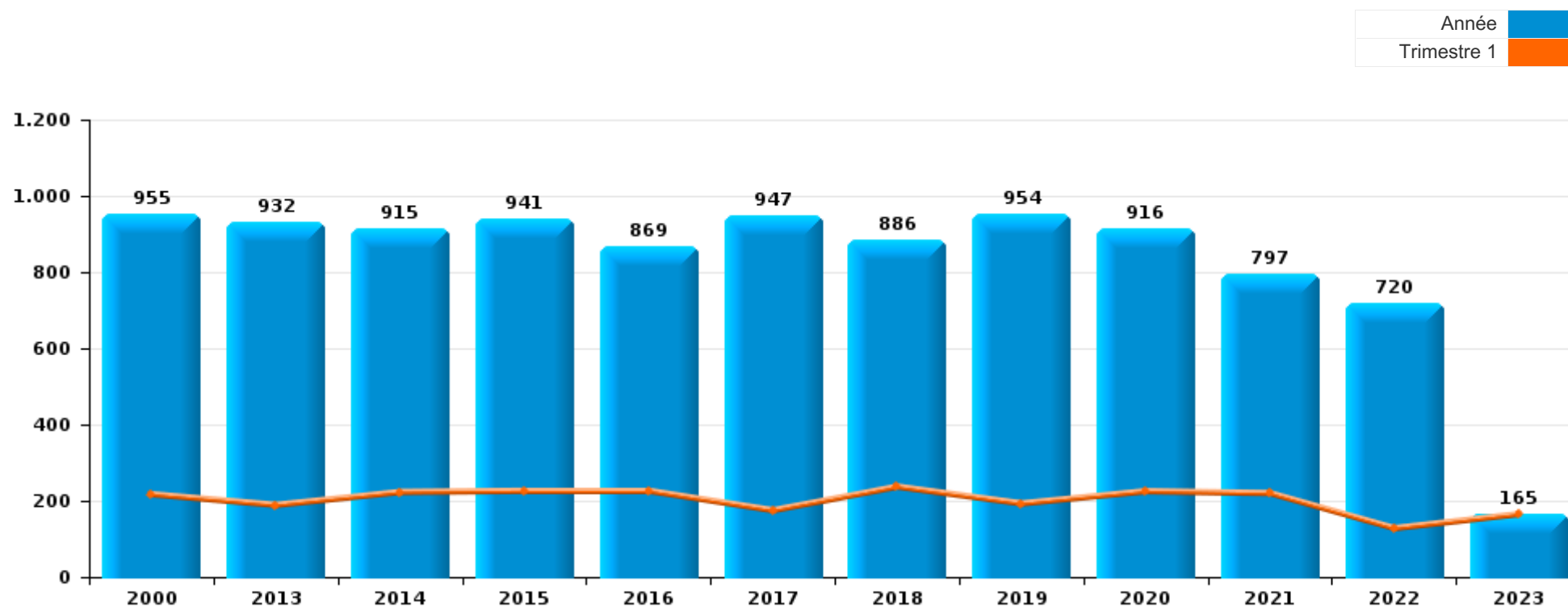
***PARTIE I : INFRACTIONS JUDICIAIRES***

## CRIMINALITE ENREGISTREE COMMISE AU NIVEAU DE LA COMMUNE



### Rumst

	2000	2013	2014	2015	2016	2017	2018	2019	2020	2021	2022	2023
Nombre total des délits	955	932	915	941	869	947	886	954	916	797	720	165



FPF/DGR/DRI/BIPOL - Statistiques policières de criminalité (date de clôture: 22/09/2023)

Les données pour les années 2001 jusqu'à 2012 ne sont plus publiées mais restent disponibles sur demande auprès du service BIPOL.

Les données pour 2023 ne concernent que le 1er trimestre.



Rumst

	2000	2013	2014	2015	2016	2017	2018	2019	2020	2021	2022	2023
Vol et extorsion	500	463	412	411	344	352	339	333	243	216	223	49
Dégradation de la propriété	124	74	106	92	95	104	98	98	70	108	65	22
Infr. contre l'intégrité physique	41	85	83	100	84	97	80	117	66	82	71	20
Fraude	78	57	68	55	47	60	48	67	103	78	60	22
Drogues	22	41	37	55	48	66	64	75	61	31	71	2
Infr. contre autres valeurs morales et sentiments	19	23	24	38	36	33	35	36	26	23	26	10
Infr. contre la sécurité publique	26	40	29	26	31	30	34	26	24	22	21	4
Législation sur les étrangers	3	12	12	14	21	45	39	24	25	38	13	1
Criminalité informatique		21	25	18	17	22	21	26	32	21	30	8
Environnement	31	28	24	19	10	14	14	9	24	16	15	3
Protection de la jeunesse	1	20	9	18	18	20	12	35	20	22	16	4
Santé publique	1						1		129	44	1	1
Infr. contre les moeurs	9	8	18	12	18	13	16	17	16	20	15	2
Ivresse et alcool	3	9	15	19	12	15	18	19	15	12	19	4
Infr. contre la famille	22	11	6	15	12	12	9	12	6	12	22	3
Infr. contre la foi publique	20	9	7	8	21	14	10	9	5	11	11	2
Armes et explosifs	10	16	8	13	12	6	4	12	25	6	8	
Registre de population	13	8	12	5	13	12	13	11	2	5	3	
Autres lois spéciales	10	2	3	6	4	4	4	6	5	7	10	2
Infr. contre l'autorité publique	6		6	5	4	7	6	6	9	2	3	
Code pénal social			2	5	5	3	3	1	2	8	6	
Protection de la personne	6	1			2	4	6	1	4	1		1
Législation économique	1		1	1	1	1	4	2	1	3	6	2
Infr. contre la liberté individuelle			2	1	4	1	1	4		5	1	1
Travail	1		3	1	5	3	1			1		2
Carte d'identité		2	1	2	3	4		2	1		1	
Pratiques commerciales	1	1		1			2	1		2	1	
Hormones et dopage					1	1		2	1		1	
Protection des revenus publics	2			1			1	1			1	
Traite des êtres humains						2	1		1	1		
Contravention Code pénal	4											
Autres infractions Code pénal						2		1				
Exercice illégal de l'autorité publique	1		2									
Infr. relative au statut juridique de l'enfant		1					2					
Infr. contre la Sécurité de l'Etat								1				
Marchand de sommeil					1							
<b>Sous-total</b>	<b>955</b>	<b>932</b>	<b>915</b>	<b>941</b>	<b>869</b>	<b>947</b>	<b>886</b>	<b>954</b>	<b>916</b>	<b>797</b>	<b>720</b>	<b>165</b>
<b>Contravention règlement policier local</b>		4	17	293	9	15	9	16	20	7	18	
<b>Sous-total</b>		<b>4</b>	<b>17</b>	<b>293</b>	<b>9</b>	<b>15</b>	<b>9</b>	<b>16</b>	<b>20</b>	<b>7</b>	<b>18</b>	
<b>Total</b>	<b>955</b>	<b>936</b>	<b>932</b>	<b>1.234</b>	<b>878</b>	<b>962</b>	<b>895</b>	<b>970</b>	<b>936</b>	<b>804</b>	<b>738</b>	<b>165</b>

FPF/DGR/DRI/BIPOL - Statistiques policières de criminalité (date de clôture: 22/09/2023)

Les données pour les années 2001 jusqu'à 2012 ne sont plus publiées mais restent disponibles sur demande auprès du service BIPOL.

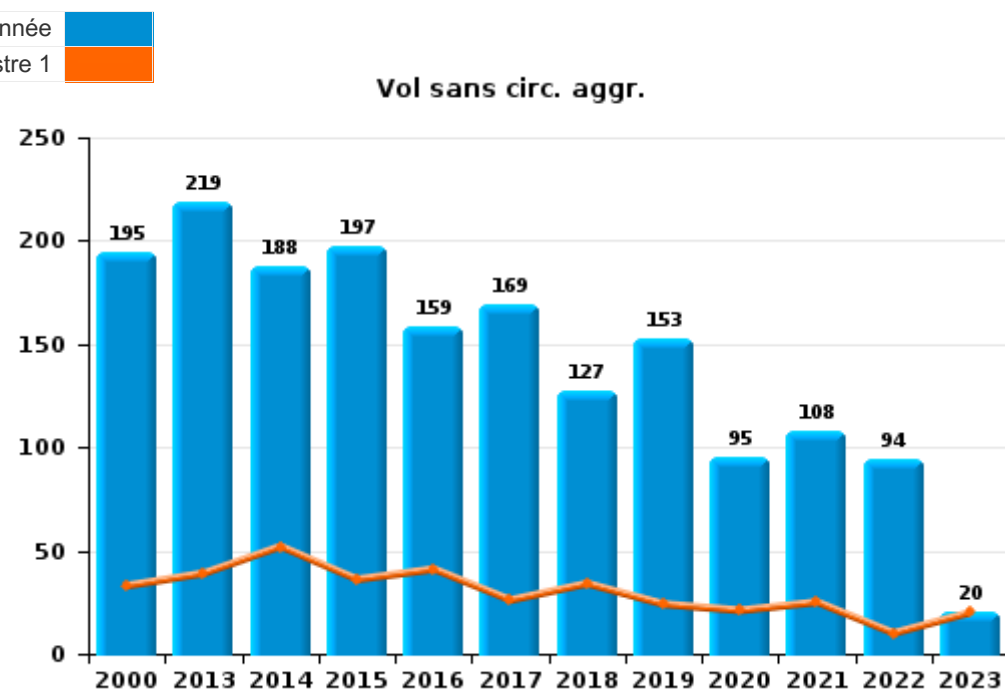
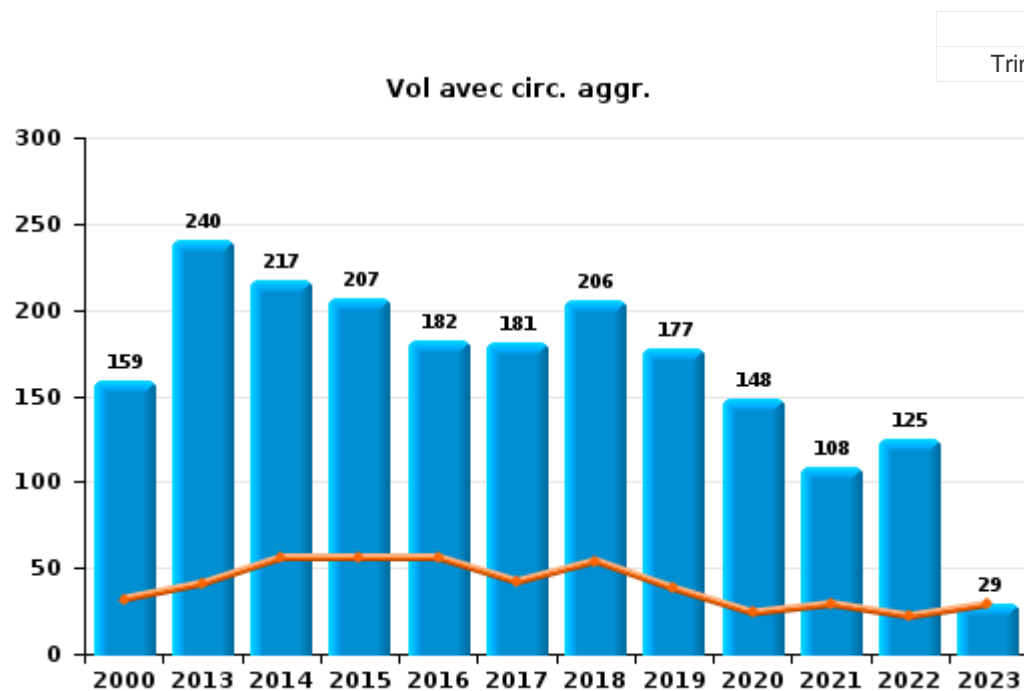
Les données pour 2023 ne concernent que le 1er trimestre.



I.1. Catégorie des infractions : Vol et extorsion (top 5 des infractions au niveau national 2022)

Rumst

	2000	2013	2014	2015	2016	2017	2018	2019	2020	2021	2022	2023
Vol avec circ. agr.	159	240	217	207	182	181	206	177	148	108	125	29
Vol sans circ. agr.	195	219	188	197	159	169	127	153	95	108	94	20
Vol non spécifié	145		3		1	1	2	1			1	
Extorsion		4	4	7	2	1	4	2			3	
Autres	1											
<b>Total</b>	<b>500</b>	<b>463</b>	<b>412</b>	<b>411</b>	<b>344</b>	<b>352</b>	<b>339</b>	<b>333</b>	<b>243</b>	<b>216</b>	<b>223</b>	<b>49</b>

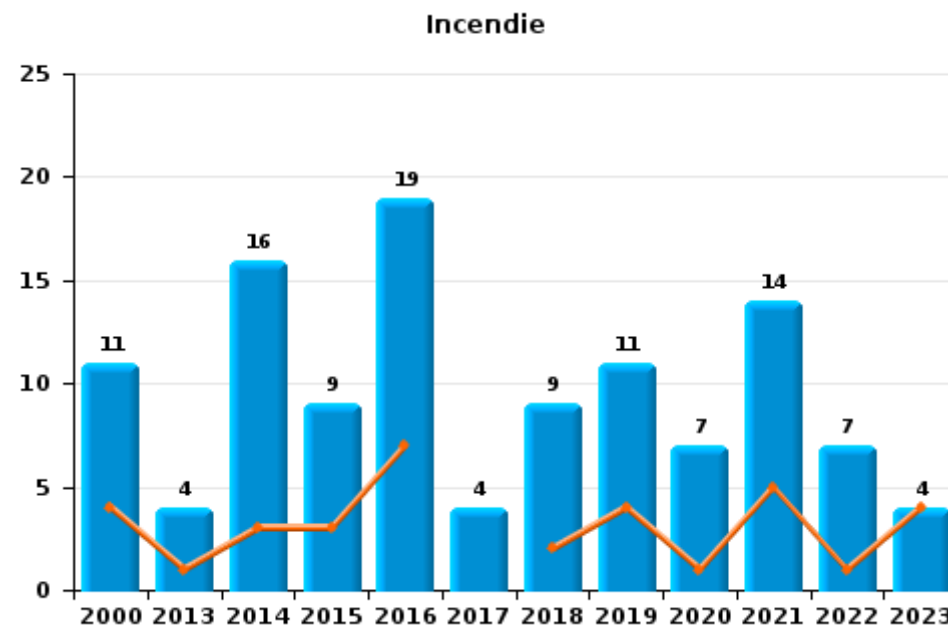
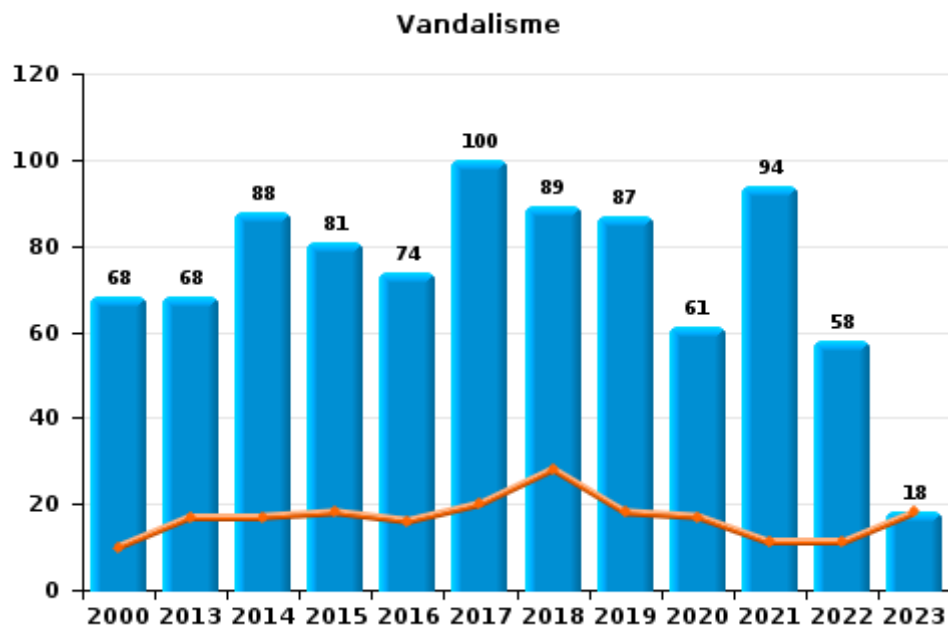




I.2. Catégorie des infractions : Dégradation de la propriété (top 5 des infractions au niveau national 2022)

Rumst

	2000	2013	2014	2015	2016	2017	2018	2019	2020	2021	2022	2023
Vandalisme	68	68	88	81	74	100	89	87	61	94	58	18
Incendie involontaire	8	4	9	4	13	2	4	9	4	11	6	4
Destruction, dénaturation, dégradation	45	2	2	2	2				2			
Incendie volontaire	3		7	5	6	2	5	2	3	3	1	
<b>Total</b>	<b>124</b>	<b>74</b>	<b>106</b>	<b>92</b>	<b>95</b>	<b>104</b>	<b>98</b>	<b>98</b>	<b>70</b>	<b>108</b>	<b>65</b>	<b>22</b>



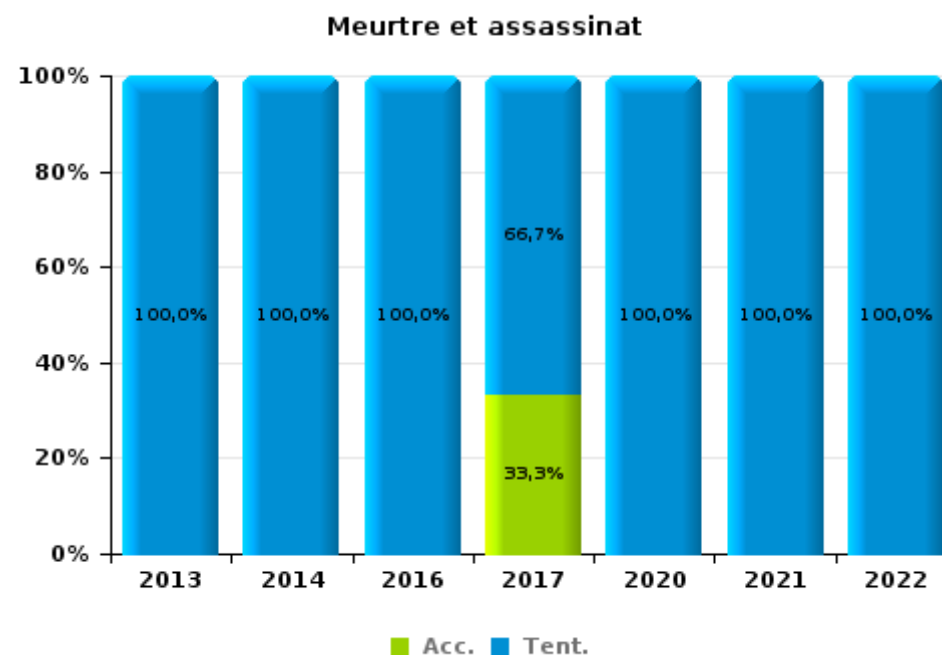
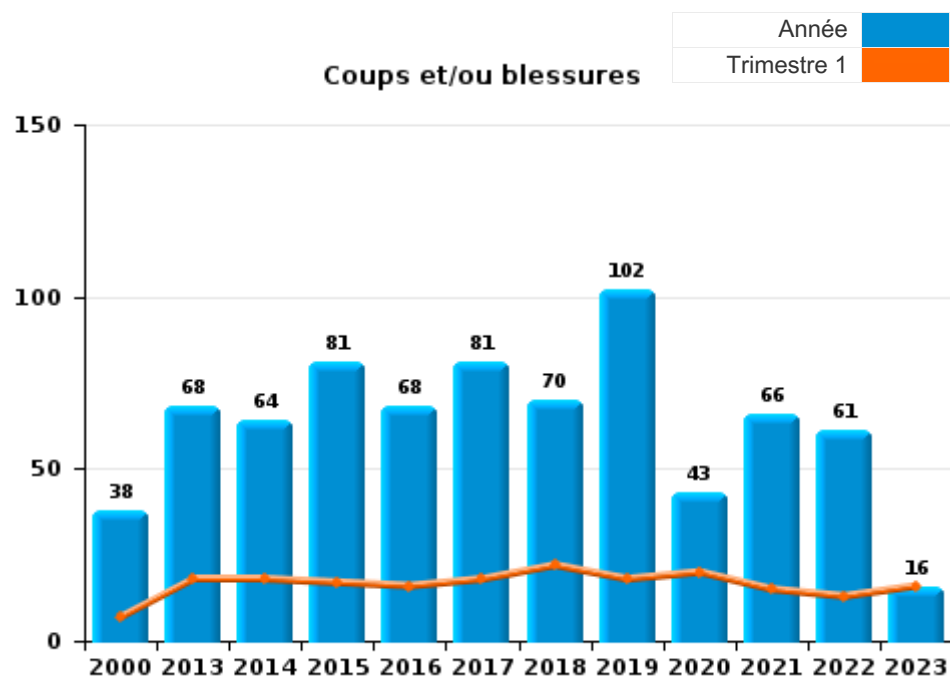
FPF/DGR/DRI/BIPOL - Statistiques policières de criminalité (date de clôture: 22/09/2023)  
 Les données pour les années 2001 jusqu'à 2012 ne sont plus publiées mais restent disponibles sur demande auprès du service BIPOL.  
 Les données pour 2023 ne concernent que le 1er trimestre.



I.3. Catégorie des infractions : Infr. contre l'intégrité physique (top 5 des infractions au niveau national 2022)

Rumst

	2000	2013	2014	2015	2016	2017	2018	2019	2020	2021	2022	2023
Coups et/ou blessures	38	68	64	81	68	81	70	102	43	66	61	16
Autres	3	16	17	19	13	13	10	15	22	15	7	4
Meurtre et assassinat		1	2		3	3			1	1	3	
<b>Total</b>	<b>41</b>	<b>85</b>	<b>83</b>	<b>100</b>	<b>84</b>	<b>97</b>	<b>80</b>	<b>117</b>	<b>66</b>	<b>82</b>	<b>71</b>	<b>20</b>





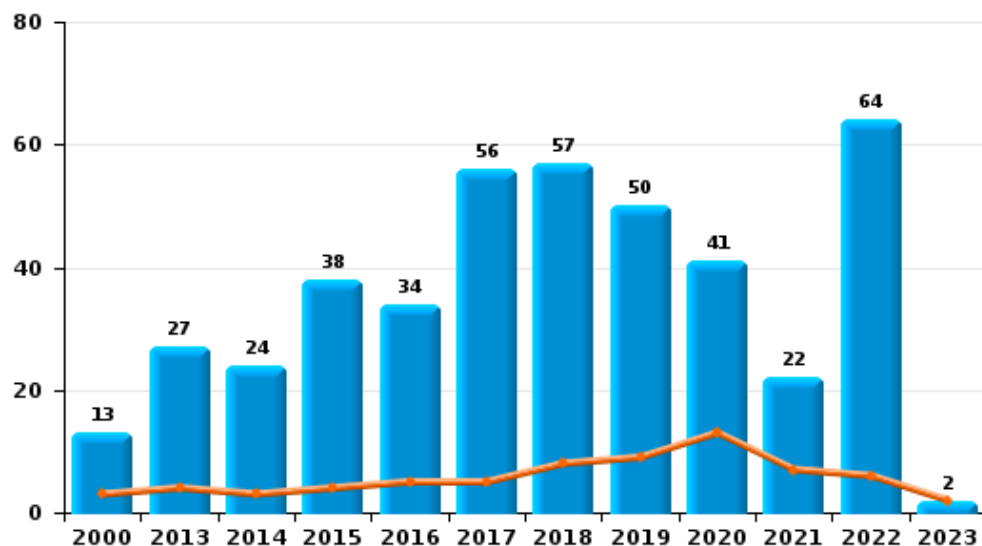
I.4. Catégorie des infractions : Drogues (top 5 des infractions au niveau national 2022)

Rumst

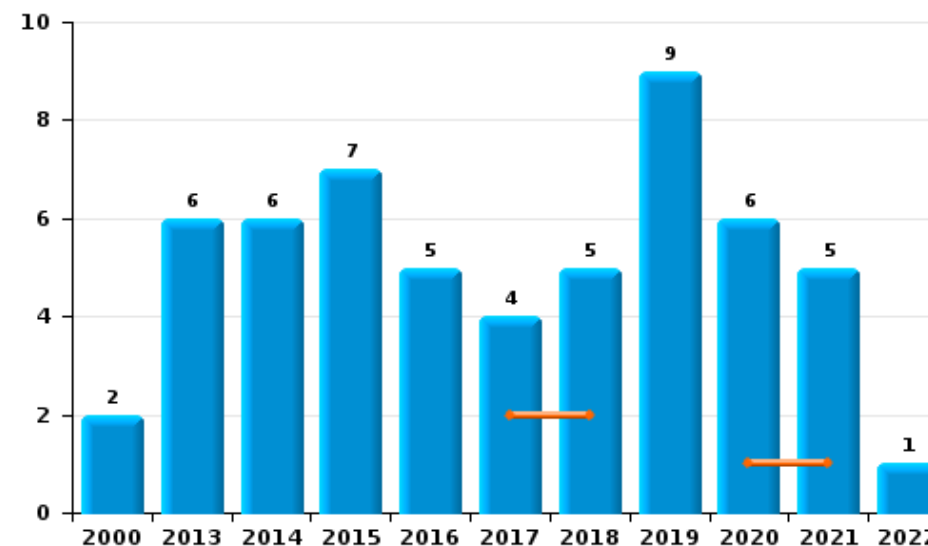
	2000	2013	2014	2015	2016	2017	2018	2019	2020	2021	2022	2023
Détention	13	27	24	38	34	56	57	50	41	22	64	2
Commerce	2	6	6	7	5	4	5	9	6	5	1	
Importation et exportation	2	7	3	3	3	3	1	6	1		3	
Usage	5			1	2		1	6	9		1	
Fabrication		1	4	2	4	3		3	1	2	2	
Autres				4				1	3	2		
<b>Total</b>	<b>22</b>	<b>41</b>	<b>37</b>	<b>55</b>	<b>48</b>	<b>66</b>	<b>64</b>	<b>75</b>	<b>61</b>	<b>31</b>	<b>71</b>	<b>2</b>



Détention



Commerce







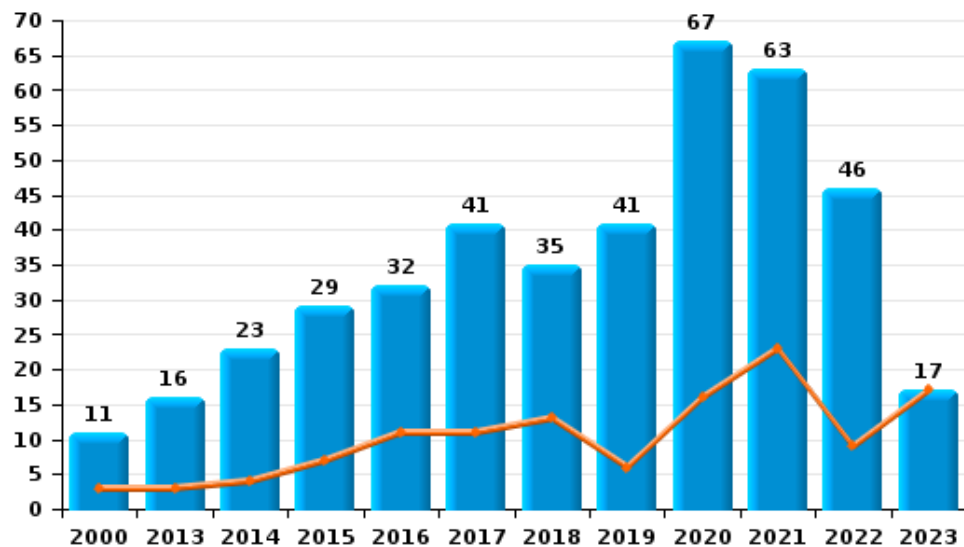
I.5. Catégorie des infractions : Fraude (top 5 des infractions au niveau national 2022)

Rumst

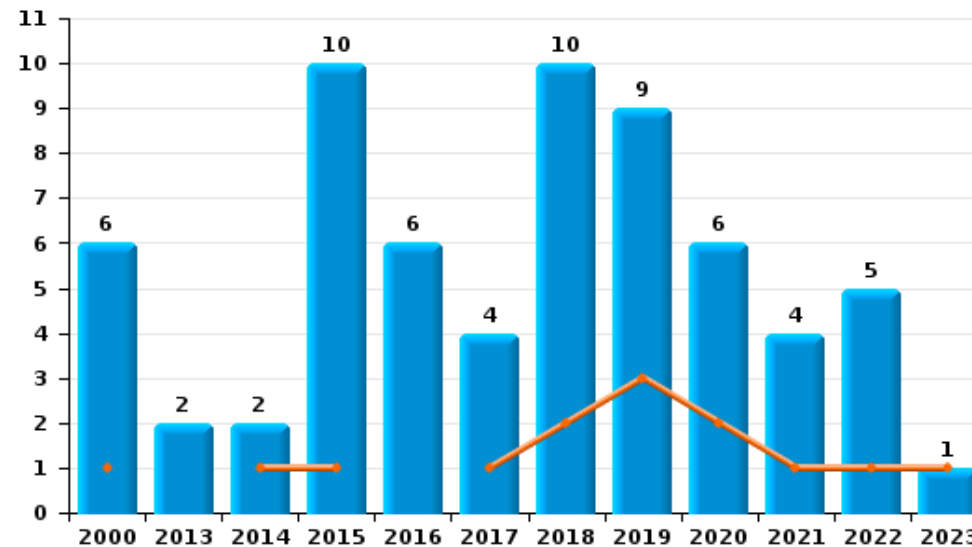
	2000	2013	2014	2015	2016	2017	2018	2019	2020	2021	2022	2023
Escroquerie	11	16	23	29	32	41	35	41	67	63	46	17
Détournement et destruction frauduleuse	6	33	39	13	1	3	1	4	4	4	1	
Grivèlerie	48	4			3	8	1	2	3	1	1	
Abus de confiance et infr. apparentées	6	2	2	10	6	4	10	9	6	4	5	1
Fraudes: Autres	3		2		3	2	1	8	21	4	4	1
Infr. liées à l'insolvabilité		1		1	2	2		3	2	1	3	3
Recel	4	1	2	2						1		
<b>Total</b>	<b>78</b>	<b>57</b>	<b>68</b>	<b>55</b>	<b>47</b>	<b>60</b>	<b>48</b>	<b>67</b>	<b>103</b>	<b>78</b>	<b>60</b>	<b>22</b>



Escroquerie



Abus de confiance et infr. apparentées



FPF/DGR/DRI/BIPOL - Statistiques policières de criminalité (date de clôture: 22/09/2023)

Les données pour les années 2001 jusqu'à 2012 ne sont plus publiées mais restent disponibles sur demande auprès du service BIPOL.

Les données pour 2023 ne concernent que le 1er trimestre.

# ***STATISTIQUES POLICIERES DE CRIMINALITE***

---

***LIEU DE PERPETRATION: COMMUNE***

**Rumst**

***PARTIE II : FIGURES CRIMINELLES / PHENOMENES***



**Rumst**

**FC Vol moyen de transport**

	2000	2013	2014	2015	2016	2017	2018	2019	2020	2021	2022	2023
Vol de voiture	33	13	8	4	8	4	8	6	2	2	9	2
Vol de moto		2	1	5		1	1	1		1		
Carjacking	2		2					1				
Homejacking					1							
Vol dans les garages	7	5	1		1							
Vol de vélomoteur	12	9	3	9	3	5	1	4	1	2	2	
Vol de vélo	51	32	64	58	29	33	25	28	21	23	19	6

**FC Cambriolage**

	2000	2013	2014	2015	2016	2017	2018	2019	2020	2021	2022	2023
Cambriolage dans habitation	136	139	111	94	72	62	87	66	33	28	43	11
Cambriolage ds entreprise ou commerce	41	25	21	24	18	24	28	7	8	14	7	3
Cambriolage ds service public ou bâtiment administ	5	10	10	11	11	14	7	7	7	4	1	
Vol au bélier		1										
Cambriolage dans bâtiment (total)	180	174	142	129	100	100	122	80	48	46	51	14



**FC Vol autre**

	2000	2013	2014	2015	2016	2017	2018	2019	2020	2021	2022	2023
Vol à main armée	7	1	2	3	7	1	3	4	1		1	
Vol avec violence sans arme	5	10	11	12	8	4	5	9	5	2	6	
Vol dans ou sur un véhicule	91	54	69	55	76	66	61	84	96	54	64	14
Vol d'armes et explosifs	2	3	4	1			6		1	1		
Steaming		3										
Arrachage de sac à main	1	1						1				
Vol à l'arraché	4	2		1	3	2	5	5	2	3	2	
Vol à la tire	19	20	11	13	21	18	11	9	1	1	3	
Vol à l'étalage	6	15	8	13	11	7	5	9	15	11	11	3
Vol par ruse	5	11	1	5	2	3	2	5	3	1	1	
Vol de métaux	3	6	7	4	6	3	6	4	2	1		1
Vol sur les chantiers		5	5	3	1	5	8	2	2	1	7	1
Home-invasion					1		1					
Vol d'animaux		3		2		2	2		3			
Vol de cargaison		8	6	11	19	27	28	51	77	37	44	13

**Criminalité ICT**

	2000	2013	2014	2015	2016	2017	2018	2019	2020	2021	2022	2023
Fraude de cartes de paiements		11	17	5	7	12	4	3	6	3		1
Phishing			1	1			2	1	1		1	
Ransomware							1	1				
Shouldersurfing				1		2						
Skimming		2	4	2	2			1	2			1



**FC Autre**

	2000	2013	2014	2015	2016	2017	2018	2019	2020	2021	2022	2023
Violence contre les métiers d'intérêt général		2	1	5	1	2		1		2	2	1
Viol collectif					1			1				
Graffiti			2	1				2	1	2	4	
Dégradation de voiture	24	31	50	41	39	56	54	35	31	57	29	8
Rixe au couteau				1		1		2		1		

**PH Violence intrafamiliale (VIF)**

	2000	2013	2014	2015	2016	2017	2018	2019	2020	2021	2022	2023
VIF: physique, dans le couple	5	19	26	27	18	20	28	35	14	26	19	5
VIF: physique, envers des descendants		7	7	5	4	1	4	8	6	9	8	3
VIF: physique, envers d'autres membres	6	5	4	7	3	4	4	10	3	10	10	3

VIF: sexuelle, dans le couple			1				2					
VIF: sexuelle, envers des descendants	1	1	1				2				1	
VIF: sexuelle, envers d'autres membres					1		3					

VIF: psychique, dans le couple	14	15	10	17	10	19	10	19	11	14	23	1
VIF: psychique, envers des descendants		1	1	2	3	5	1	2	2	3	6	
VIF: psychique, envers d'autres membres		3	3			2	2	4	2	1	4	

VIF: économique, dans le couple		7	1	2	4	1	1		2	2		
VIF: économique, envers des descendants		1										
VIF: économique, envers d'autres membres	8	4	6	5	3	2	1	1	2	1		3

**PH Hormones et dopage**

	2000	2013	2014	2015	2016	2017	2018	2019	2020	2021	2022	2023
Dopage humain					1	1		2	1		1	
Engraissement illégal										1		



PH Drogues

	2000	2013	2014	2015	2016	2017	2018	2019	2020	2021	2022	2023
Vente de cocaïne				3	2		1	2	1	2	1	
Import-export de cocaïne					1				1			
Production de drogues synthétiques			1	1		1						
Import-export de drogues synthétiques		1				1					1	
Vente de drogues synthétiques		2	1	5	1	3	2	6	1			
Production de cannabis (culture)			2		1	1		1		1	1	
Import-export de cannabis en grande quantité			2									
Vente de cannabis en grande quantité			2									
Vente-traffic d héroïne					1			1				

PH Trafic d'armes

	2000	2013	2014	2015	2016	2017	2018	2019	2020	2021	2022	2023
Commerce et production d'arme à feu et mun.								1	1			
Commerce et production d'arme non à feu											1	

PH Traite des êtres humains

	2000	2013	2014	2015	2016	2017	2018	2019	2020	2021	2022	2023
TEH - exploitation économique						2	1			1		
TEH - exploitation sexuelle							2		1	1		



**PH Violence dans l'espace public**

	2000	2013	2014	2015	2016	2017	2018	2019	2020	2021	2022	2023
Violence physique (transport public)		1				3			1	1	3	
Violence physique (voie publique)	10	16	11	27	20	24	15	27	22	10	21	6
Violence physique (autre endroit public)	1	1			2		3			1	1	
Violence physique (endroit accessible au public)	12	19	19	17	17	19	19	17	3	12	5	
Violence sexuelle (transport public)		1								1		
Violence sexuelle (voie publique)	4	2	4	6	2	1	2	5	5		2	
Violence sexuelle (autre endroit public)	1							1	1			1
Violence sexuelle (endroit accessible au public)			1	2	3	5	2	2	3	5	7	
Violence psychique (transport public)			1							1		
Violence psychique (voie publique)	11	10	12	11	16	13	20	17	8	11	11	3
Violence psychique (autre endroit public)	4					1	1				2	
Violence psychique (endroit accessible au public)	7	8	5	2	6	8	4	5	4	3	4	
Vol à main armée (transport public)					1							
Vol à main armée (voie publique)				1	3	1		2	1			
Vol à main armée (autre endroit public)		1										
Vol à main armée (endroit accessible au public)	2		2		1		2	1			1	
Vol avec violence sans arme (transport public)					1							
Vol avec violence sans arme (voie publique)	2	4		4	3		1	6	3	2		
Vol avec violence sans arme (autre endroit public)					1							
Vol avec violence sans arme (endr. acces. au pub.)		2		2	1	1	1	1	2		2	

**PH Autre**

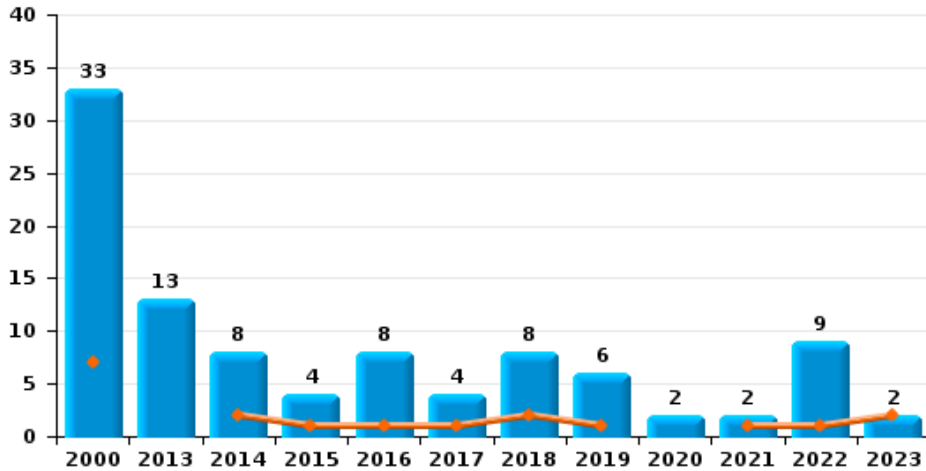
	2000	2013	2014	2015	2016	2017	2018	2019	2020	2021	2022	2023
Terrorisme, extrémisme et radicalisme						1		1				
Cyberharcèlement	1	3	4	5	2	3	7	4	4	1	1	
Fraude à l'identité	1	4	3		3	3	3	2	5	2	3	1



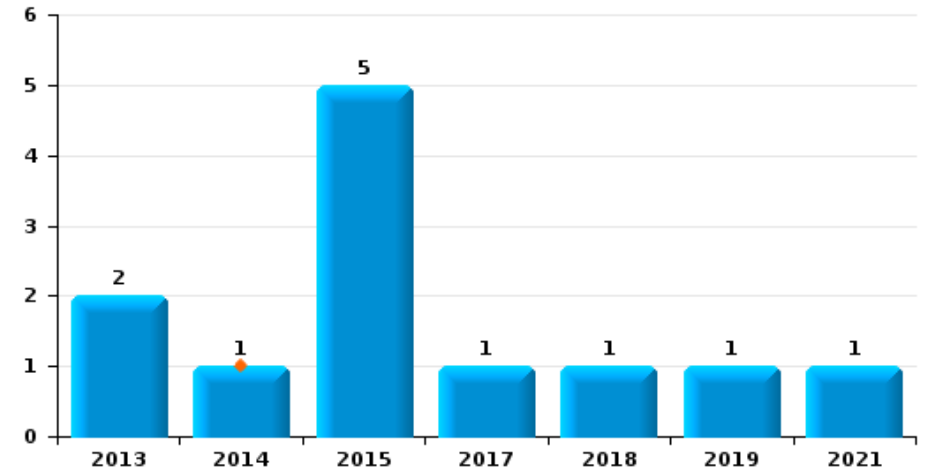
**Rumst**

Année	<span style="color: blue;">■</span>
Trimestre 1	<span style="color: orange;">■</span>

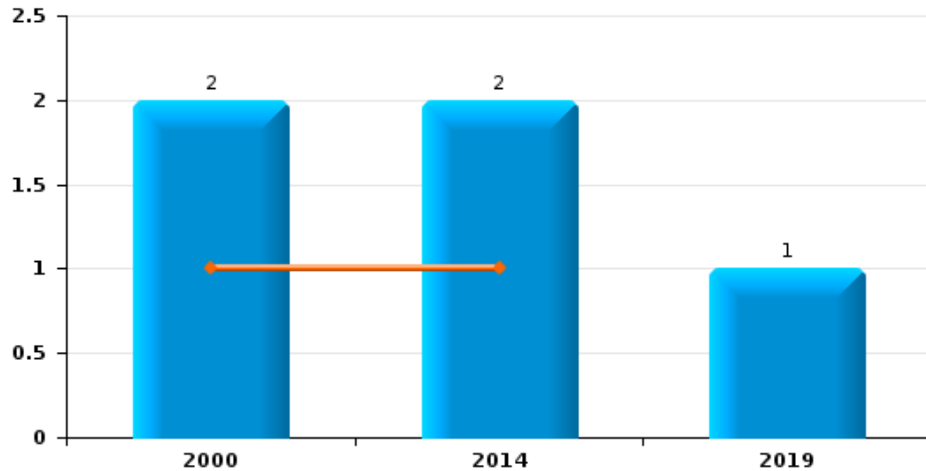
**Vol de voiture**



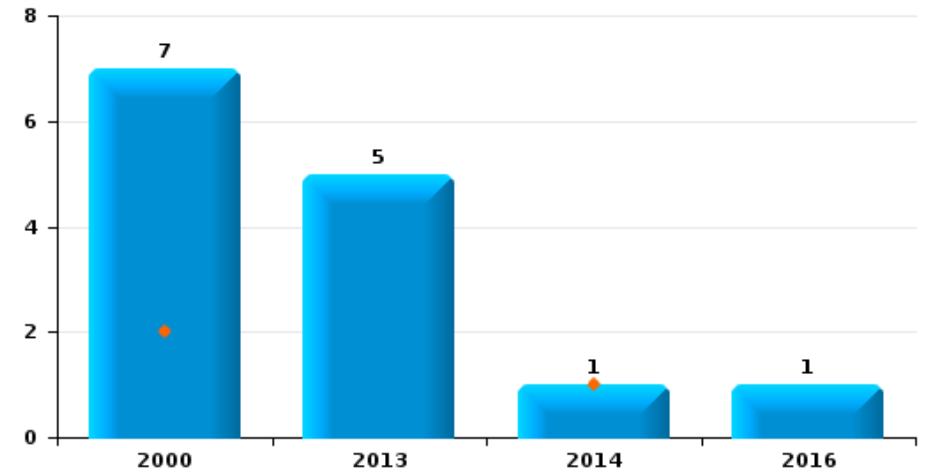
**Vol de moto**



**Carjacking**



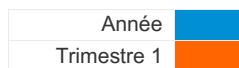
**Vol dans les garages**



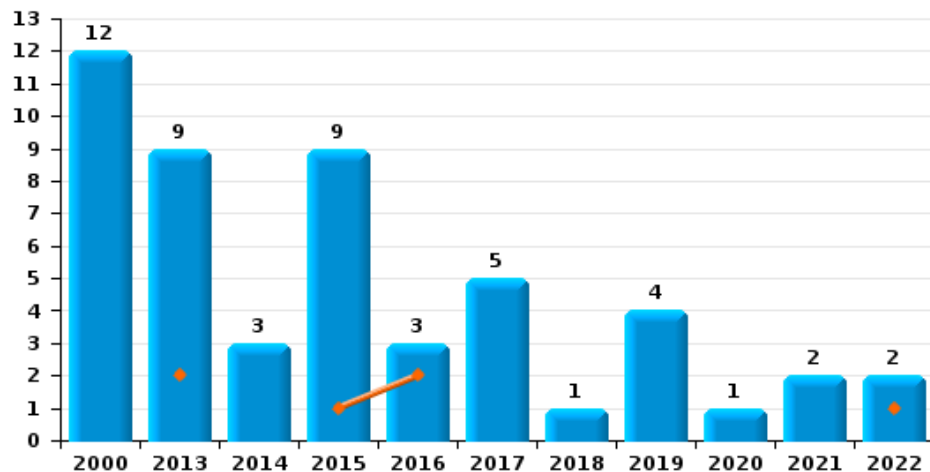




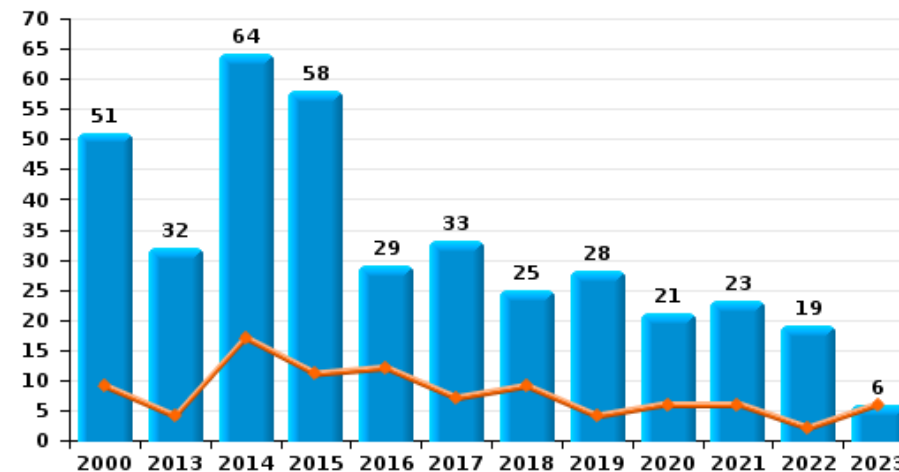
**Rumst**



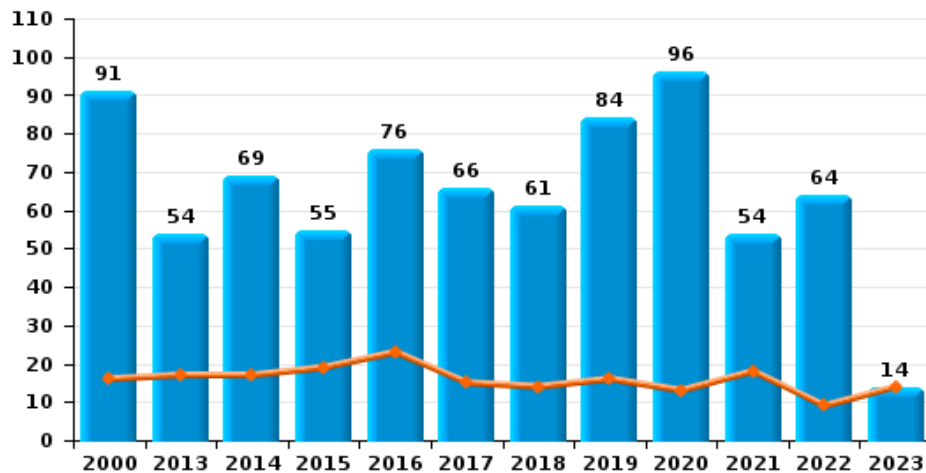
**Vol de vélomoteur**



**Vol de vélo**



**Vol dans ou sur un véhicule**

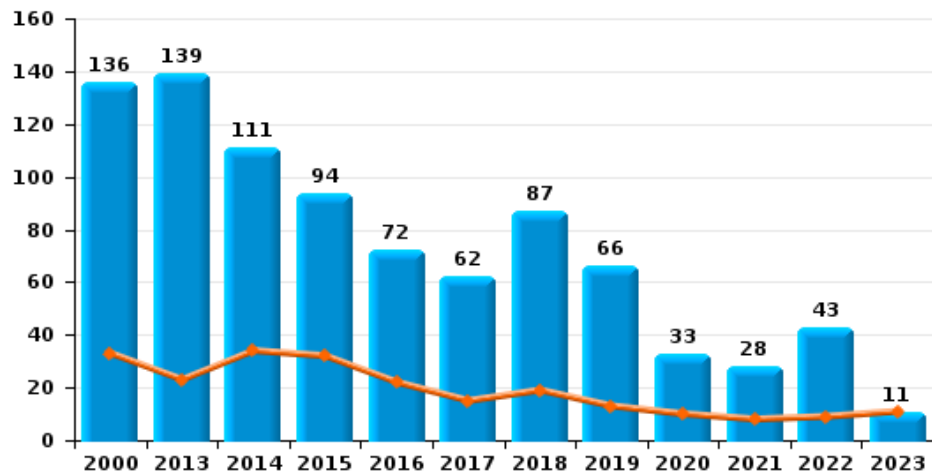




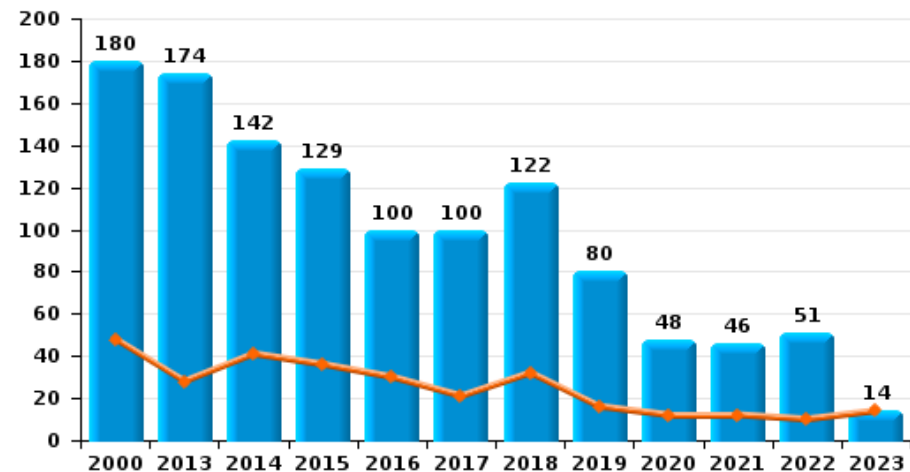
**Rumst**



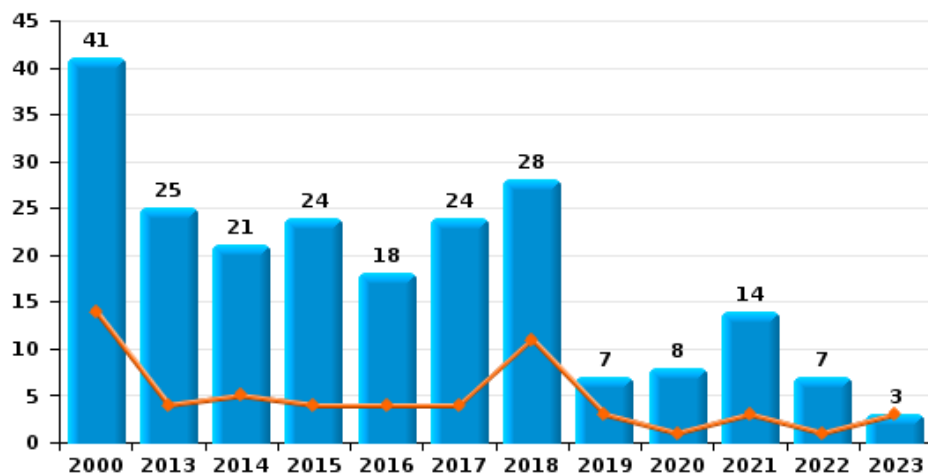
**Cambriolage dans habitation**



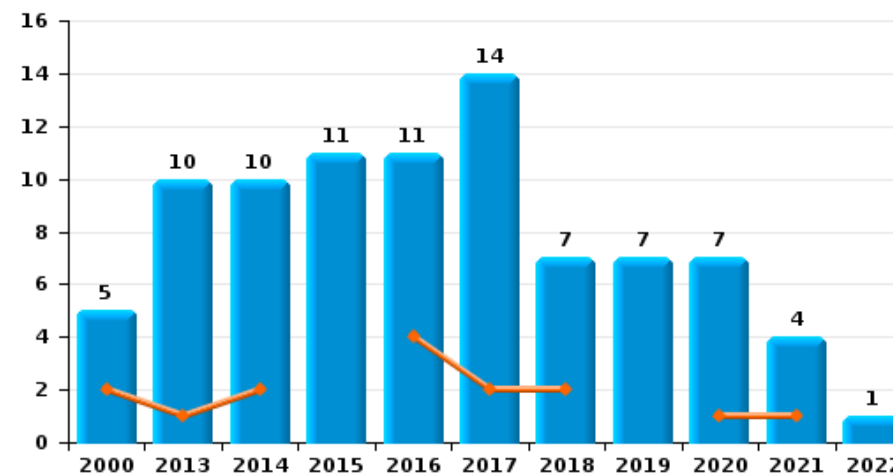
**Cambriolage dans bâtiment (total)**



**Cambriolage ds entreprise ou commerce**

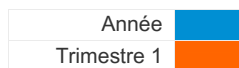


**Cambriolage ds service public ou bâtiment administratif**

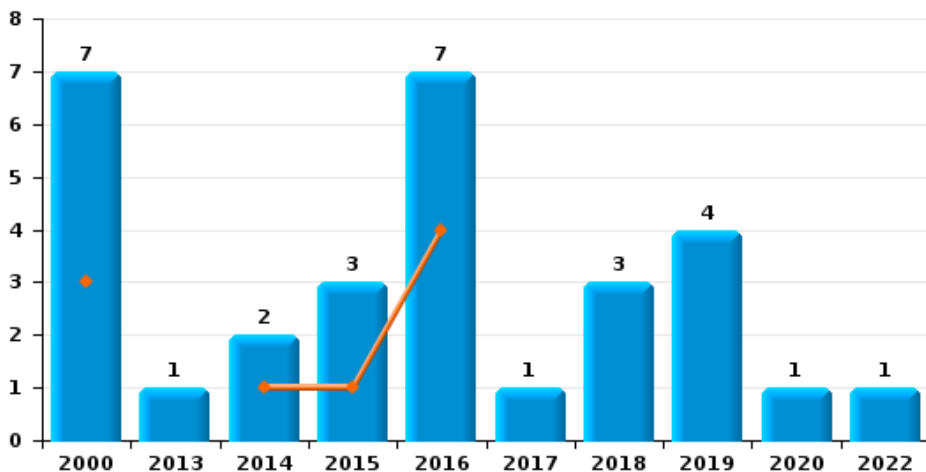




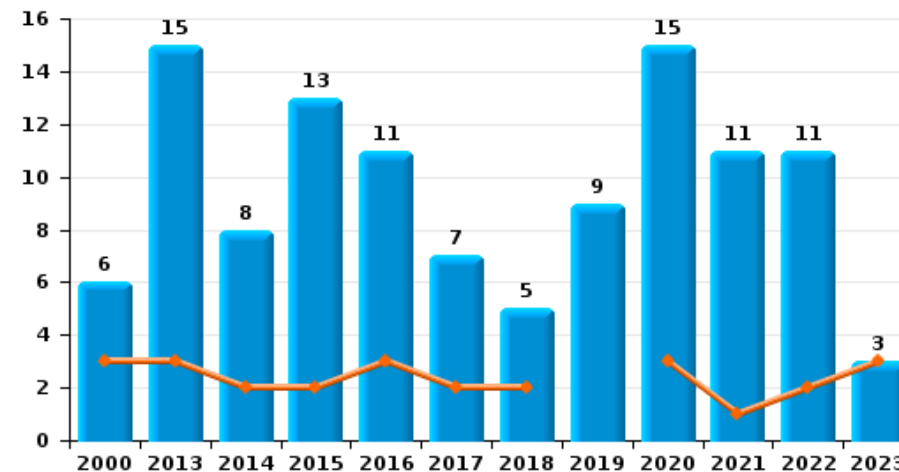
**Rumst**



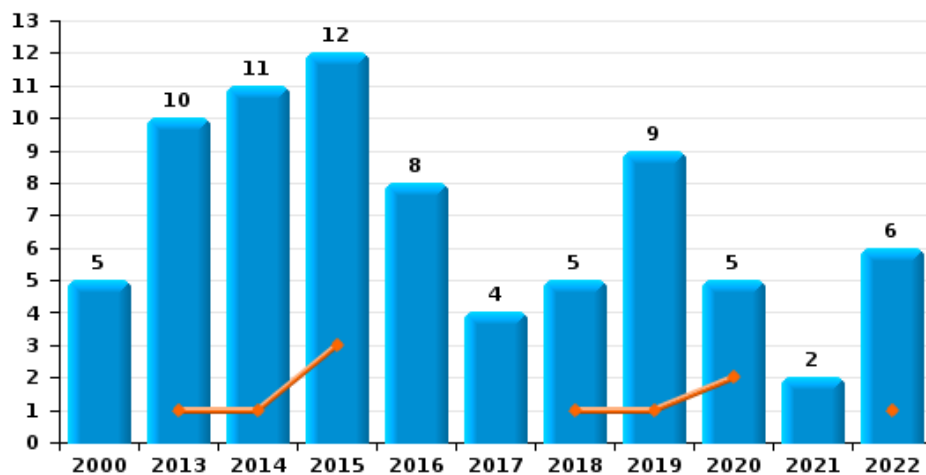
**Vol à main armée**



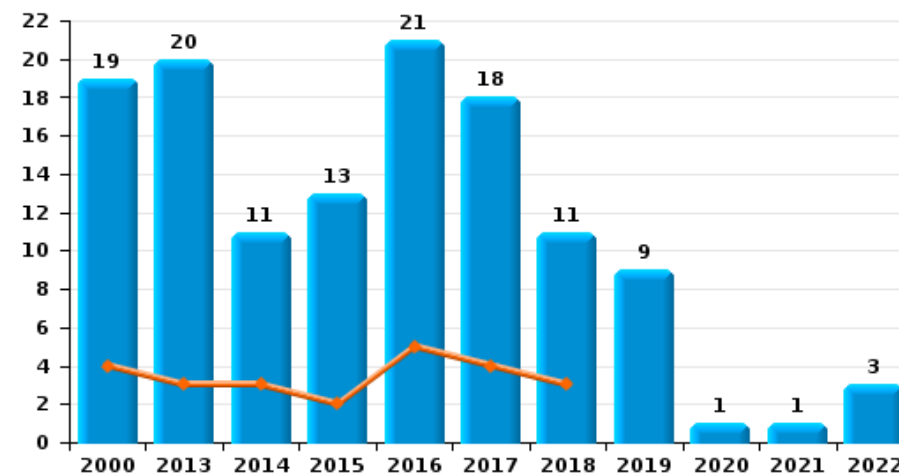
**Vol à l'étalage**



**Vol avec violence sans arme**

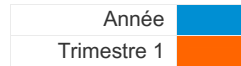


**Vol à la tire**

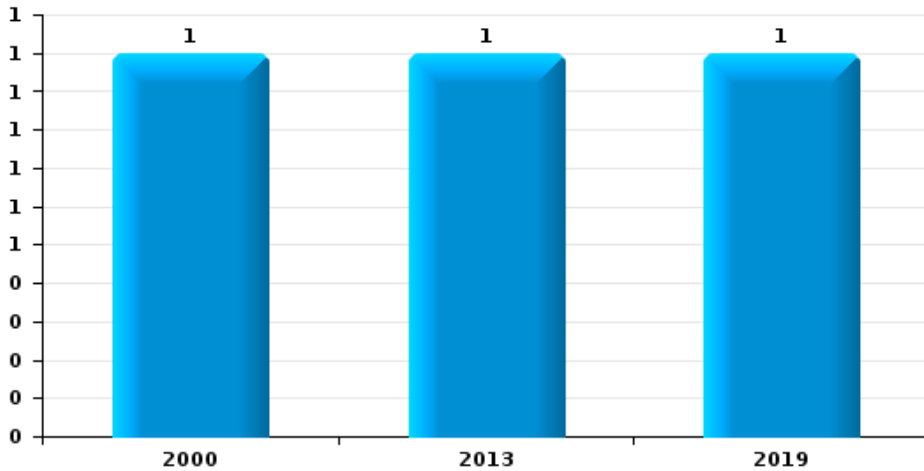




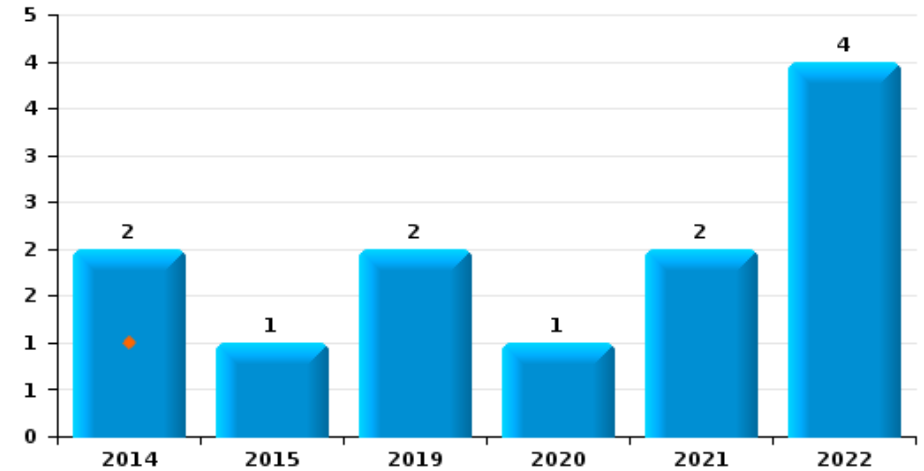
**Rumst**



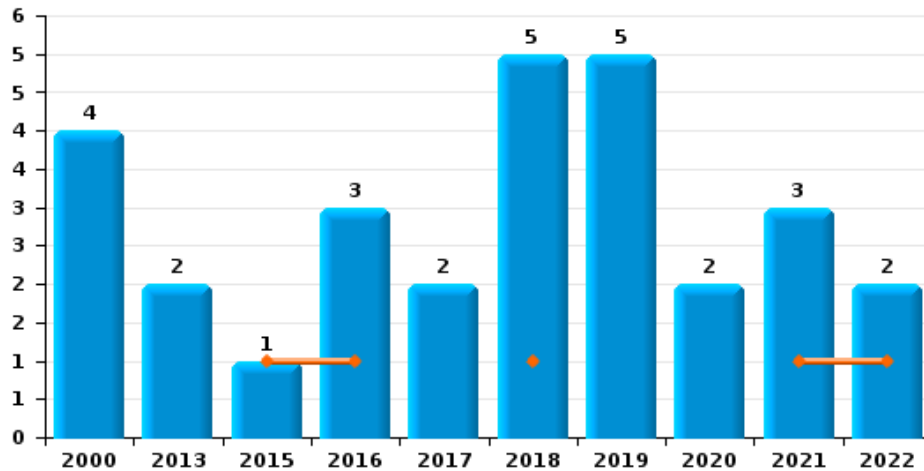
**Arrachage de sac à main**



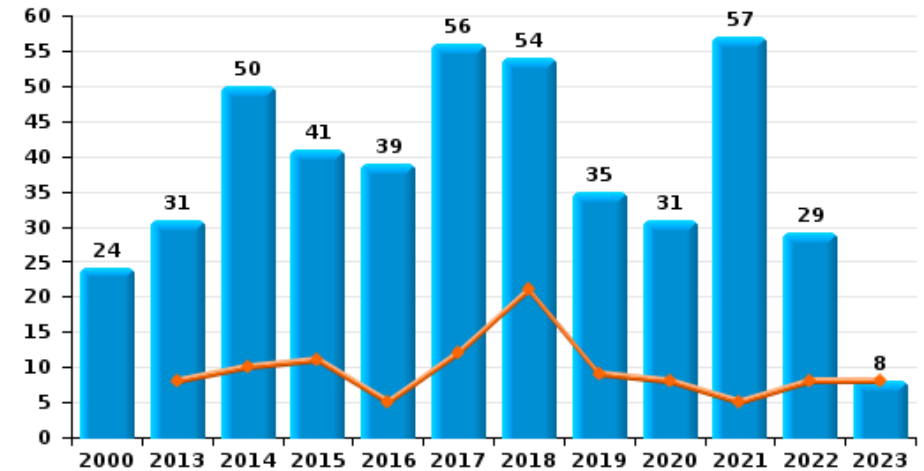
**Graffiti**



**Vol à l'arraché**



**Dégradation de voiture**





**Rumst**

**FC Vol moyen de transport**

		2000	2013	2014	2015	2016	2017	2018	2019	2020	2021	2022	2023
<b>Vol de voiture</b>	Trim 1	7		2	1	1	1	2	1		1	1	2
	Trim 2	9	7		2	2	2	1	1	2		5	
	Trim 3	5		3	1	2		4	2		1	2	
	Trim 4	12	6	3		3	1	1	2			1	
	<b>Total</b>	<b>33</b>	<b>13</b>	<b>8</b>	<b>4</b>	<b>8</b>	<b>4</b>	<b>8</b>	<b>6</b>	<b>2</b>	<b>2</b>	<b>9</b>	<b>2</b>
<b>Vol de moto</b>	Trim 1			1									
	Trim 2		1		4			1			1		
	Trim 4		1		1		1		1				
	<b>Total</b>		<b>2</b>	<b>1</b>	<b>5</b>		<b>1</b>	<b>1</b>	<b>1</b>		<b>1</b>		
<b>Carjacking</b>	Trim 1	1		1									
	Trim 4	1		1					1				
	<b>Total</b>	<b>2</b>		<b>2</b>					<b>1</b>				
<b>Homejacking</b>	Trim 4				1								
<b>Total</b>					<b>1</b>								
<b>Vol dans les garages</b>	Trim 1	2		1									
	Trim 2	3	2										
	Trim 3	1											
	Trim 4	1	3			1							
	<b>Total</b>	<b>7</b>	<b>5</b>	<b>1</b>		<b>1</b>							
<b>Vol de vélomoteur</b>	Trim 1		2		1	2						1	
	Trim 2	4	4	2	1		1		2			1	
	Trim 3	7	2	1	3	1	1	1			2		
	Trim 4	1	1		4		3		2	1			
	<b>Total</b>	<b>12</b>	<b>9</b>	<b>3</b>	<b>9</b>	<b>3</b>	<b>5</b>	<b>1</b>	<b>4</b>	<b>1</b>	<b>2</b>	<b>2</b>	



FC Vol moyen de transport

		2000	2013	2014	2015	2016	2017	2018	2019	2020	2021	2022	2023
Vol de vélo	Trim 1	9	4	17	11	12	7	9	4	6	6	2	6
	Trim 2	14	11	16	8	4	7	4	7	6	5	9	
	Trim 3	13	13	12	18	9	13	5	11	3	6	4	
	Trim 4	15	4	19	21	4	6	7	6	6	6	4	
Total		51	32	64	58	29	33	25	28	21	23	19	6



FC Cambriolage

		2000	2013	2014	2015	2016	2017	2018	2019	2020	2021	2022	2023
Cambriolage dans habitation	Trim 1	33	23	34	32	22	15	19	13	10	8	9	11
	Trim 2	25	27	25	14	12	6	15	19	8	3	11	
	Trim 3	33	20	19	25	16	15	12	7	8	5	16	
	Trim 4	45	69	33	23	22	26	41	27	7	12	7	
	<b>Total</b>	<b>136</b>	<b>139</b>	<b>111</b>	<b>94</b>	<b>72</b>	<b>62</b>	<b>87</b>	<b>66</b>	<b>33</b>	<b>28</b>	<b>43</b>	<b>11</b>
Cambriolage ds entreprise ou commerce	Trim 1	14	4	5	4	4	4	11	3	1	3	1	3
	Trim 2	15	8	7	7	3	3	5	3	2	5	5	
	Trim 3	8	5	5	5	4	10	6		2	3	1	
	Trim 4	4	8	4	8	7	7	6	1	3	3		
	<b>Total</b>	<b>41</b>	<b>25</b>	<b>21</b>	<b>24</b>	<b>18</b>	<b>24</b>	<b>28</b>	<b>7</b>	<b>8</b>	<b>14</b>	<b>7</b>	<b>3</b>
Cambriolage ds service public ou bâtiment administ	Trim 1	2	1	2		4	2	2		1	1		
	Trim 2	1	3	4	3	2	3	2	1	2			
	Trim 3	1	1	3	3	1	4	2	4		1	1	
	Trim 4	1	5	1	5	4	5	1	2	4	2		
	<b>Total</b>	<b>5</b>	<b>10</b>	<b>10</b>	<b>11</b>	<b>11</b>	<b>14</b>	<b>7</b>	<b>7</b>	<b>7</b>	<b>4</b>	<b>1</b>	
Vol au bélier	Trim 2		1										
<b>Total</b>		<b>1</b>											
Cambriolage dans bâtiment (total)	Trim 1	48	28	41	36	30	21	32	16	12	12	10	14
	Trim 2	41	38	36	24	17	12	22	23	12	8	16	
	Trim 3	41	26	27	33	20	29	20	11	10	9	18	
	Trim 4	50	82	38	36	33	38	48	30	14	17	7	
	<b>Total</b>	<b>180</b>	<b>174</b>	<b>142</b>	<b>129</b>	<b>100</b>	<b>100</b>	<b>122</b>	<b>80</b>	<b>48</b>	<b>46</b>	<b>51</b>	<b>14</b>



FC Vol autre

		2000	2013	2014	2015	2016	2017	2018	2019	2020	2021	2022	2023
Vol à main armée	Trim 1	3		1	1	4							
	Trim 2	2	1		1	2		1	2			1	
	Trim 3				1	1	1		1				
	Trim 4	2		1				2	1	1			
	<b>Total</b>	<b>7</b>	<b>1</b>	<b>2</b>	<b>3</b>	<b>7</b>	<b>1</b>	<b>3</b>	<b>4</b>	<b>1</b>		<b>1</b>	
Vol avec violence sans arme	Trim 1		1	1	3			1	1	2		1	
	Trim 2	1	2	2	6		1	1	2	1		2	
	Trim 3	2	2	3	3	4	1	1	2	1		1	
	Trim 4	2	5	5		4	2	2	4	1	2	2	
	<b>Total</b>	<b>5</b>	<b>10</b>	<b>11</b>	<b>12</b>	<b>8</b>	<b>4</b>	<b>5</b>	<b>9</b>	<b>5</b>	<b>2</b>	<b>6</b>	
Vol dans ou sur un véhicule	Trim 1	16	17	17	19	23	15	14	16	13	18	9	14
	Trim 2	38	9	10	12	13	25	9	17	16	4	16	
	Trim 3	23	10	20	19	16	13	22	14	36	14	26	
	Trim 4	14	18	22	5	24	13	16	37	31	18	13	
	<b>Total</b>	<b>91</b>	<b>54</b>	<b>69</b>	<b>55</b>	<b>76</b>	<b>66</b>	<b>61</b>	<b>84</b>	<b>96</b>	<b>54</b>	<b>64</b>	<b>14</b>
Vol d'armes et explosifs	Trim 1	1			1			2		1			
	Trim 2	1		3				1					
	Trim 3			1				2					
	Trim 4		3					1			1		
	<b>Total</b>	<b>2</b>	<b>3</b>	<b>4</b>	<b>1</b>			<b>6</b>		<b>1</b>	<b>1</b>		
Steaming	Trim 1		1										
	Trim 2		1										
	Trim 3												
	Trim 4		1										
	<b>Total</b>		<b>3</b>										
Arrachage de sac à main	Trim 3	1											
	Trim 4		1						1				
	<b>Total</b>	<b>1</b>	<b>1</b>						<b>1</b>				





FC Vol autre

		2000	2013	2014	2015	2016	2017	2018	2019	2020	2021	2022	2023
Vol à l'arraché	Trim 1				1	1		1			1	1	
	Trim 2							1	1		1	1	
	Trim 3	1				2	2	1	2				
	Trim 4	3	2					2	2	2	1		
	<b>Total</b>	<b>4</b>	<b>2</b>		<b>1</b>	<b>3</b>	<b>2</b>	<b>5</b>	<b>5</b>	<b>2</b>	<b>3</b>	<b>2</b>	
Vol à la tire	Trim 1	4	3	3	2	5	4	3					
	Trim 2	4	3	2	2	1		2	4		1		
	Trim 3	3	8	1	6	6	9	3	3	1		3	
	Trim 4	8	6	5	3	9	5	3	2				
	<b>Total</b>	<b>19</b>	<b>20</b>	<b>11</b>	<b>13</b>	<b>21</b>	<b>18</b>	<b>11</b>	<b>9</b>	<b>1</b>	<b>1</b>	<b>3</b>	
Vol à l'étalage	Trim 1	3	3	2	2	3	2	2		3	1	2	3
	Trim 2		3	2	4		1	2	5	1	2	4	
	Trim 3	2	6	2	4	3	1		4	4	2	2	
	Trim 4	1	3	2	3	5	3	1		7	6	3	
	<b>Total</b>	<b>6</b>	<b>15</b>	<b>8</b>	<b>13</b>	<b>11</b>	<b>7</b>	<b>5</b>	<b>9</b>	<b>15</b>	<b>11</b>	<b>11</b>	<b>3</b>
Vol par ruse	Trim 1	2	4			1	1		3	2			
	Trim 2	1	1	1	1				1				
	Trim 3	1	4		2	1	1	1	1			1	
	Trim 4	1	2		2		1	1		1	1		
	<b>Total</b>	<b>5</b>	<b>11</b>	<b>1</b>	<b>5</b>	<b>2</b>	<b>3</b>	<b>2</b>	<b>5</b>	<b>3</b>	<b>1</b>	<b>1</b>	
Vol de métaux	Trim 1	2	1	3	2	2	1	1		1	1		1
	Trim 2		1	1	1	3			4				
	Trim 3	1		1		1	1	1		1			
	Trim 4		4	2	1		1	4					
	<b>Total</b>	<b>3</b>	<b>6</b>	<b>7</b>	<b>4</b>	<b>6</b>	<b>3</b>	<b>6</b>	<b>4</b>	<b>2</b>	<b>1</b>		<b>1</b>



FC Vol autre

		2000	2013	2014	2015	2016	2017	2018	2019	2020	2021	2022	2023
Vol sur les chantiers	Trim 1			3				6	1			1	1
	Trim 2		1		1	1		1		1	1	3	
	Trim 3			1	1		2			1		1	
	Trim 4		4	1	1		3	1	1			2	
Total			5	5	3	1	5	8	2	2	1	7	1
Home-invasion	Trim 2					1							
	Trim 4							1					
	Total					1		1					
Vol d'animaux	Trim 1									1			
	Trim 2		2							2			
	Trim 3		1		2		1						
	Trim 4						1	2					
Total			3		2		2	2		3			
Vol de cargaison	Trim 1		1	1	5	2	11	8	9	8	15	8	13
	Trim 2		3		2	2	8	5	7	13	2	11	
	Trim 3			2	1	6	4	4	7	31	5	21	
	Trim 4		4	3	3	9	4	11	28	25	15	4	
Total			8	6	11	19	27	28	51	77	37	44	13



Criminalité ICT

		2000	2013	2014	2015	2016	2017	2018	2019	2020	2021	2022	2023
Fraude de cartes de paiements	Trim 1			4	2	1	2	3	1				1
	Trim 2				1	2			2				
	Trim 3		6	2	1	3	8			4	1		
	Trim 4		5	11	1	1	2	1		2	2		
<b>Total</b>			<b>11</b>	<b>17</b>	<b>5</b>	<b>7</b>	<b>12</b>	<b>4</b>	<b>3</b>	<b>6</b>	<b>3</b>		<b>1</b>
Phishing	Trim 1							1		1		1	
	Trim 2			1	1								
	Trim 4							1	1				
<b>Total</b>				<b>1</b>	<b>1</b>			<b>2</b>	<b>1</b>	<b>1</b>		<b>1</b>	
Ransomware	Trim 4							1	1				
<b>Total</b>								<b>1</b>	<b>1</b>				
Shouldersurfing	Trim 3						2						
	Trim 4				1								
<b>Total</b>					<b>1</b>		<b>2</b>						
Skimming	Trim 1			3									1
	Trim 2				1				1				
	Trim 3				1	2				2			
	Trim 4		2	1									
<b>Total</b>			<b>2</b>	<b>4</b>	<b>2</b>	<b>2</b>			<b>1</b>	<b>2</b>			<b>1</b>



FC Autre

		2000	2013	2014	2015	2016	2017	2018	2019	2020	2021	2022	2023
Violence contre les métiers d'intérêt général	Trim 1					1	1		1		1		1
	Trim 2			1	1						1		
	Trim 3		1		1		1						
	Trim 4		1		3							2	
<b>Total</b>			<b>2</b>	<b>1</b>	<b>5</b>	<b>1</b>	<b>2</b>		<b>1</b>		<b>2</b>	<b>2</b>	<b>1</b>
Viol collectif	Trim 2					1							
	Trim 4								1				
	<b>Total</b>					<b>1</b>			<b>1</b>				
Graffiti	Trim 1			1									
	Trim 2			1						1		1	
	Trim 3								2		1	3	
	Trim 4				1						1		
<b>Total</b>				<b>2</b>	<b>1</b>				<b>2</b>	<b>1</b>	<b>2</b>	<b>4</b>	
Dégradation de voiture	Trim 1		8	10	11	5	12	21	9	8	5	8	8
	Trim 2	2	6	12	8	4	11	13	11	6	18	9	
	Trim 3	11	7	16	13	11	17	14	7	11	29	6	
	Trim 4	11	10	12	9	19	16	6	8	6	5	6	
<b>Total</b>		<b>24</b>	<b>31</b>	<b>50</b>	<b>41</b>	<b>39</b>	<b>56</b>	<b>54</b>	<b>35</b>	<b>31</b>	<b>57</b>	<b>29</b>	<b>8</b>
Rixe au couteau	Trim 1										1		
	Trim 2								2				
	Trim 3				1		1						
<b>Total</b>					<b>1</b>		<b>1</b>		<b>2</b>		<b>1</b>		



PH Violence intrafamiliale (VIF)

		2000	2013	2014	2015	2016	2017	2018	2019	2020	2021	2022	2023
VIF: physique, dans le couple	Trim 1	3	5	6	8	7	7	7	8	5	8	4	5
	Trim 2		6	6	6	3	2	8	12	2	4	6	
	Trim 3	2	4	6	2	2	7	6	7	4	8	5	
	Trim 4		4	8	11	6	4	7	8	3	6	4	
	<b>Total</b>	<b>5</b>	<b>19</b>	<b>26</b>	<b>27</b>	<b>18</b>	<b>20</b>	<b>28</b>	<b>35</b>	<b>14</b>	<b>26</b>	<b>19</b>	<b>5</b>
VIF: physique, envers des descendants	Trim 1		2	3	2	1		1	2	4	2		3
	Trim 2		3	1	1	1		1	2	1	1	4	
	Trim 3		2	2	1			1	2		2		
	Trim 4			1	1	2	1	1	2	1	4	4	
	<b>Total</b>		<b>7</b>	<b>7</b>	<b>5</b>	<b>4</b>	<b>1</b>	<b>4</b>	<b>8</b>	<b>6</b>	<b>9</b>	<b>8</b>	<b>3</b>
VIF: physique, envers d'autres membres	Trim 1		2			1	1	3	2	1	2		3
	Trim 2	2	2		1	1			4		1	3	
	Trim 3	2		2	3		1		2	2	4	5	
	Trim 4	2	1	2	3	1	2	1	2		3	2	
	<b>Total</b>	<b>6</b>	<b>5</b>	<b>4</b>	<b>7</b>	<b>3</b>	<b>4</b>	<b>4</b>	<b>10</b>	<b>3</b>	<b>10</b>	<b>10</b>	<b>3</b>
VIF: sexuelle, dans le couple	Trim 1			1									
	Trim 2							2					
	<b>Total</b>			<b>1</b>				<b>2</b>					
VIF: sexuelle, envers des descendants	Trim 1		1										
	Trim 2			1				1					
	Trim 3	1										1	
	Trim 4							1					
	<b>Total</b>	<b>1</b>	<b>1</b>	<b>1</b>				<b>2</b>				<b>1</b>	
VIF: sexuelle, envers d'autres membres	Trim 2							3					
	Trim 3				1								
	<b>Total</b>				<b>1</b>			<b>3</b>					



PH Violence intrafamiliale (VIF)

		2000	2013	2014	2015	2016	2017	2018	2019	2020	2021	2022	2023
VIF: psychique, dans le couple	Trim 1		2	5	6	1	2	5	3	6	4		1
	Trim 2	1	6	1	6	5	4	2	11		4	10	
	Trim 3	3	6		4	4	7	3	2		2	6	
	Trim 4	10	1	4	1		6		3	5	4	7	
	<b>Total</b>	<b>14</b>	<b>15</b>	<b>10</b>	<b>17</b>	<b>10</b>	<b>19</b>	<b>10</b>	<b>19</b>	<b>11</b>	<b>14</b>	<b>23</b>	<b>1</b>
VIF: psychique, envers des descendants	Trim 1		1		1	2			1		1	1	
	Trim 2						1	1			1	2	
	Trim 3						2				1	1	
	Trim 4			1	1	1	2		1	2		2	
	<b>Total</b>		<b>1</b>	<b>1</b>	<b>2</b>	<b>3</b>	<b>5</b>	<b>1</b>	<b>2</b>	<b>2</b>	<b>3</b>	<b>6</b>	
VIF: psychique, envers d'autres membres	Trim 1		2	2				1	1	1			
	Trim 2						1	1	2				
	Trim 3		1						1		1	2	
	Trim 4			1			1			1		2	
	<b>Total</b>		<b>3</b>	<b>3</b>			<b>2</b>	<b>2</b>	<b>4</b>	<b>2</b>	<b>1</b>	<b>4</b>	
VIF: économique, dans le couple	Trim 1		3			1				1			
	Trim 2			1		1		1		1			
	Trim 3		1		1	1	1						
	Trim 4		3		1	1					2		
	<b>Total</b>		<b>7</b>	<b>1</b>	<b>2</b>	<b>4</b>	<b>1</b>	<b>1</b>		<b>2</b>	<b>2</b>		
VIF: économique, envers des descendants	Trim 1		1										
<b>Total</b>		<b>1</b>											
VIF: économique, envers d'autres membres	Trim 1		1	4	1		1			2			3
	Trim 2	3	1			1		1					
	Trim 3	4		2	2	1	1		1		1		
	Trim 4	1	2		2	1							
	<b>Total</b>	<b>8</b>	<b>4</b>	<b>6</b>	<b>5</b>	<b>3</b>	<b>2</b>	<b>1</b>	<b>1</b>	<b>2</b>	<b>1</b>		<b>3</b>



PH Hormones et dopage

		2000	2013	2014	2015	2016	2017	2018	2019	2020	2021	2022	2023
Dopage humain	Trim 2						1			1			
	Trim 3								1				
	Trim 4				1				1			1	
	<b>Total</b>				1	1		2	1		1		
Engraissement illégal	Trim 1										1		
	<b>Total</b>										1		



PH Drogues

		2000	2013	2014	2015	2016	2017	2018	2019	2020	2021	2022	2023
Vente de cocaïne	Trim 1							1					
	Trim 2				1	1			2		1		
	Trim 3				1	1					1		
	Trim 4				1					1		1	
	<b>Total</b>				<b>3</b>	<b>2</b>			<b>1</b>	<b>2</b>	<b>1</b>	<b>2</b>	<b>1</b>
Import-export de cocaïne	Trim 3									1			
	Trim 4					1							
	<b>Total</b>					<b>1</b>				<b>1</b>			
Production de drogues synthétiques	Trim 3			1	1		1						
	<b>Total</b>			<b>1</b>	<b>1</b>		<b>1</b>						
Import-export de drogues synthétiques	Trim 2						1						
	Trim 3		1									1	
	<b>Total</b>		<b>1</b>				<b>1</b>					<b>1</b>	
Vente de drogues synthétiques	Trim 1						1			1			
	Trim 2						1		4				
	Trim 3		2	1	4		1	1					
	Trim 4				1	1		1	2				
	<b>Total</b>		<b>2</b>	<b>1</b>	<b>5</b>	<b>1</b>	<b>3</b>	<b>2</b>	<b>6</b>	<b>1</b>			
Production de cannabis (culture)	Trim 1			1					1		1		
	Trim 2			1									
	Trim 3					1	1						
	Trim 4											1	
	<b>Total</b>			<b>2</b>		<b>1</b>	<b>1</b>		<b>1</b>		<b>1</b>	<b>1</b>	
Import-export de cannabis en grande quantité	Trim 2			2									
	<b>Total</b>			<b>2</b>									
Vente de cannabis en grande quantité	Trim 2			2									
	<b>Total</b>			<b>2</b>									





PH Drogues

		2000	2013	2014	2015	2016	2017	2018	2019	2020	2021	2022	2023
Vente-traffic d héroïne	Trim 2					1							
	Trim 4								1				
	<b>Total</b>					<b>1</b>			<b>1</b>				



PH Trafic d'armes

		2000	2013	2014	2015	2016	2017	2018	2019	2020	2021	2022	2023
<b>Commerce et production d'arme à feu et mun.</b>	<b>Trim 4</b>								1	1			
	<b>Total</b>								1	1			
<b>Commerce et production d'arme non à feu</b>	<b>Trim 2</b>											1	
	<b>Total</b>											1	



PH Traite des êtres humains

		2000	2013	2014	2015	2016	2017	2018	2019	2020	2021	2022	2023
TEH - exploitation économique	Trim 2						1				1		
	Trim 3						1	1					
	<b>Total</b>						<b>2</b>	<b>1</b>			<b>1</b>		
TEH - exploitation sexuelle	Trim 2							2		1	1		
	<b>Total</b>							<b>2</b>		<b>1</b>	<b>1</b>		



PH Violence dans l'espace public

		2000	2013	2014	2015	2016	2017	2018	2019	2020	2021	2022	2023
Violence physique (transport public)	Trim 1									1		1	
	Trim 2					1							
	Trim 3					1					1		
	Trim 4		1			1						2	
<b>Total</b>			<b>1</b>			<b>3</b>				<b>1</b>	<b>1</b>	<b>3</b>	
Violence physique (voie publique)	Trim 1	2	4	1	4	4	4	4	4	7		3	6
	Trim 2	2	2	5	13	5	3		7	4	5	5	
	Trim 3	5	4	3	7	8	8	5	7	7	4	8	
	Trim 4	1	6	2	3	3	9	6	9	4	1	5	
<b>Total</b>		<b>10</b>	<b>16</b>	<b>11</b>	<b>27</b>	<b>20</b>	<b>24</b>	<b>15</b>	<b>27</b>	<b>22</b>	<b>10</b>	<b>21</b>	<b>6</b>
Violence physique (autre endroit public)	Trim 1										1		
	Trim 2											1	
	Trim 3	1				1		1					
	Trim 4		1			1		2					
<b>Total</b>		<b>1</b>	<b>1</b>			<b>2</b>		<b>3</b>			<b>1</b>	<b>1</b>	
Violence physique (endroit accessible au public)	Trim 1	1	5	8	2	5	3	4	2	2	2	1	
	Trim 2	4	4	4	2	4	2	3	4	1	4	2	
	Trim 3	4	2	5	9	5	5	6	7		4	1	
	Trim 4	3	8	2	4	3	9	6	4		2	1	
<b>Total</b>		<b>12</b>	<b>19</b>	<b>19</b>	<b>17</b>	<b>17</b>	<b>19</b>	<b>19</b>	<b>17</b>	<b>3</b>	<b>12</b>	<b>5</b>	
Violence sexuelle (transport public)	Trim 1										1		
	Trim 3		1										
	<b>Total</b>		<b>1</b>								<b>1</b>		
Violence sexuelle (voie publique)	Trim 1	2		1	4	1			1	3			
	Trim 2	2	2	1	1		1	1		1			
	Trim 3			1				1	3			1	
	Trim 4			1	1	1			1	1		1	
<b>Total</b>		<b>4</b>	<b>2</b>	<b>4</b>	<b>6</b>	<b>2</b>	<b>1</b>	<b>2</b>	<b>5</b>	<b>5</b>		<b>2</b>	



PH Violence dans l'espace public

		2000	2013	2014	2015	2016	2017	2018	2019	2020	2021	2022	2023
Violence sexuelle (autre endroit public)	Trim 1												1
	Trim 3	1							1				
	Trim 4									1			
	<b>Total</b>	<b>1</b>							<b>1</b>	<b>1</b>			<b>1</b>
Violence sexuelle (endroit accessible au public)	Trim 1				1						1	1	
	Trim 2							1	1	1	1	1	
	Trim 3		1			1	2	1		1	2	2	
	Trim 4				2	1	3		1	1	1	3	
<b>Total</b>		<b>1</b>	<b>2</b>	<b>2</b>	<b>3</b>	<b>5</b>	<b>2</b>	<b>2</b>	<b>3</b>	<b>5</b>	<b>7</b>		
Violence psychique (transport public)	Trim 4			1							1		
<b>Total</b>		<b>1</b>									<b>1</b>		
Violence psychique (voie publique)	Trim 1	4	1	6	5	7	2	5	5	5	3		3
	Trim 2	1	4	2	2	2	3	3	8		1	6	
	Trim 3	4	5	4	3	5	2	7	3	2	5	5	
	Trim 4	2			1	2	6	5	1	1	2		
<b>Total</b>	<b>11</b>	<b>10</b>	<b>12</b>	<b>11</b>	<b>16</b>	<b>13</b>	<b>20</b>	<b>17</b>	<b>8</b>	<b>11</b>	<b>11</b>	<b>3</b>	
Violence psychique (autre endroit public)	Trim 1	1						1				1	
	Trim 2	2										1	
	Trim 3	1											
	Trim 4						1						
<b>Total</b>	<b>4</b>					<b>1</b>	<b>1</b>				<b>2</b>		
Violence psychique (endroit accessible au public)	Trim 1		2	2	1	3	1		1		1	3	
	Trim 2	3	1	2		1	2		1		1		
	Trim 3		4	1			2	1	2	2		1	
	Trim 4	4	1		1	2	3	3	1	2	1		
<b>Total</b>	<b>7</b>	<b>8</b>	<b>5</b>	<b>2</b>	<b>6</b>	<b>8</b>	<b>4</b>	<b>5</b>	<b>4</b>	<b>3</b>	<b>4</b>		
Vol à main armée (transport public)	Trim 1				1								
<b>Total</b>					<b>1</b>								



PH Violence dans l'espace public

		2000	2013	2014	2015	2016	2017	2018	2019	2020	2021	2022	2023
Vol à main armée (voie publique)	Trim 1					3							
	Trim 2				1				1				
	Trim 3						1		1				
	Trim 4									1			
<b>Total</b>					<b>1</b>	<b>3</b>	<b>1</b>		<b>2</b>	<b>1</b>			
Vol à main armée (autre endroit public)	Trim 2		1										
<b>Total</b>			<b>1</b>										
Vol à main armée (endroit accessible au public)	Trim 1	1		1									
	Trim 2	1						1				1	
	Trim 3				1								
	Trim 4			1				1	1				
<b>Total</b>		<b>2</b>		<b>2</b>		<b>1</b>		<b>2</b>	<b>1</b>			<b>1</b>	
Vol avec violence sans arme (transport public)	Trim 4				1								
<b>Total</b>					<b>1</b>								
Vol avec violence sans arme (voie publique)	Trim 1			1					1	1			
	Trim 2		1	3					1	1			
	Trim 3	1			2		1	1					
	Trim 4	1	2		1				3	1	2		
<b>Total</b>		<b>2</b>	<b>4</b>	<b>4</b>	<b>3</b>		<b>1</b>	<b>6</b>	<b>3</b>	<b>2</b>			
Vol avec violence sans arme (autre endroit public)	Trim 3				1								
<b>Total</b>					<b>1</b>								
Vol avec violence sans arme (endr. acces. au pub.)	Trim 1									1			
	Trim 2		1	1			1					1	
	Trim 3			1		1				1			
	Trim 4		1		1			1				1	
<b>Total</b>			<b>2</b>	<b>2</b>	<b>1</b>	<b>1</b>	<b>1</b>	<b>1</b>	<b>1</b>	<b>2</b>		<b>2</b>	



PH Autre

		2000	2013	2014	2015	2016	2017	2018	2019	2020	2021	2022	2023
Terrorisme, extrémisme et radicalisme	Trim 1								1				
	Trim 4					1							
	<b>Total</b>					<b>1</b>			<b>1</b>				
Cyberharcèlement	Trim 1	1	1		1		1			2			
	Trim 2		1		3	1	1	4	2				1
	Trim 3		1		1			3		1			
	Trim 4			4		1	1		2	1	1		
<b>Total</b>	<b>1</b>	<b>3</b>	<b>4</b>	<b>5</b>	<b>2</b>	<b>3</b>	<b>7</b>	<b>4</b>	<b>4</b>	<b>4</b>	<b>1</b>	<b>1</b>	
Fraude à l'identité	Trim 1		1			1	1	1					1
	Trim 2			2			1	1		1	1		
	Trim 3		3	1		1	1		1	2	1	2	
	Trim 4	1				1		1	1	2		1	
<b>Total</b>	<b>1</b>	<b>4</b>	<b>3</b>		<b>3</b>	<b>3</b>	<b>3</b>	<b>3</b>	<b>2</b>	<b>5</b>	<b>2</b>	<b>3</b>	<b>1</b>



**Rumst**

**2022**

**FC Vol moyen de transport**

	Fév	Mar	Avr	Mai	Juin	Juil	Août	Sep	Oct	Total
Vol de voiture	1		3		2		1	1	1	9
Vol de vélomoteur		1			1					2
Vol de vélo		2	2	3	4	1	1	2	4	19

**FC Cambriolage**

	Jan	Fév	Mar	Avr	Mai	Juin	Juil	Août	Sep	Oct	Nov	Déc	Total
Cambriolage dans habitation	2	5	2	1	4	6	7	6	3	2	3	2	43
Cambriolage ds entreprise ou commerce		1		2	1	2	1						7
Cambriolage ds service public ou bâtiment administ								1					1
Cambriolage dans bâtiment (total)	2	6	2	3	5	8	8	7	3	2	3	2	51

**FC Vol autre**

	Jan	Fév	Mar	Avr	Mai	Juin	Juil	Août	Sep	Oct	Nov	Déc	Total
Vol à main armée				1									1
Vol avec violence sans arme	1			1		1	1			2			6
Vol dans ou sur un véhicule	2	2	5	4	5	7	10	11	5	9	2	2	64
Vol à l'arraché	1			1									2
Vol à la tire							2	1					3
Vol à l'étalage	1	1		2	2				2	3			11
Vol par ruse									1				1
Vol sur les chantiers		1			2	1		1		1		1	7
Vol de cargaison	2	1	5	2	2	7	9	8	4	3	1		44





### Criminalité ICT

	Mar	Total
Phishing	1	1

### FC Autre

	Jan	Fév	Mar	Avr	Mai	Juin	Juil	Août	Sep	Nov	Déc	Total
Violence contre les métiers d'intérêt général										1	1	2
Graffiti				1			2		1			4
Dégradation de voiture	4	3	1	2	5	2	2	1	3	2	4	29

### PH Violence intrafamiliale (VIF)

	Jan	Fév	Mar	Avr	Mai	Juin	Juil	Août	Sep	Oct	Nov	Déc	Total
VIF: physique, dans le couple		2	2	5		1	2	3		1	3		19
VIF: physique, envers des descendants				3		1				1	2	1	8
VIF: physique, envers d'autres membres				1		2	2		3		1	1	10
VIF: sexuelle, envers des descendants								1					1
VIF: psychique, dans le couple				2	4	4	2		4	6	1		23
VIF: psychique, envers des descendants	1			1		1	1			1		1	6
VIF: psychique, envers d'autres membres								1	1			2	4

### PH Hormones et dopage

	Déc	Total
Dopage humain	1	1

### PH Drogues

	Juil	Déc	Total
Vente de cocaïne		1	1
Import-export de drogues synthétiques	1		1
Production de cannabis (culture)		1	1



**PH Trafic d'armes**

	Juin	Total
Commerce et production d'arme non à feu	1	1

**PH Violence dans l'espace public**

	Jan	Fév	Mar	Avr	Mai	Juin	Juil	Août	Sep	Oct	Nov	Déc	Total
Violence physique (transport public)	1									2			3
Violence physique (voie publique)	1	2		3	1	1	4	4		1	3	1	21
Violence physique (autre endroit public)						1							1
Violence physique (endroit accessible au public)		1		1	1				1		1		5
Violence sexuelle (voie publique)							1				1		2
Violence sexuelle (endroit accessible au public)	1				1		2				2	1	7
Violence psychique (voie publique)				1	2	3	3	1	1				11
Violence psychique (autre endroit public)	1			1									2
Violence psychique (endroit accessible au public)		1	2						1				4
Vol à main armée (endroit accessible au public)				1									1
Vol avec violence sans arme (endr. acces. au pub.)				1						1			2

**PH Autre**

	Juin	Sep	Oct	Total
Cyberharcèlement	1			1
Fraude à l'identité		2	1	3



2023

**FC Vol moyen de transport**

	Jan	Fév	Mar	Total
Vol de voiture	1		1	2
Vol de vélo	1	1	4	6

**FC Cambriolage**

	Jan	Fév	Mar	Total
Cambriolage dans habitation	4	2	5	11
Cambriolage ds entreprise ou commerce	2		1	3
Cambriolage dans bâtiment (total)	6	2	6	14

**FC Vol autre**

	Jan	Fév	Mar	Total
Vol dans ou sur un véhicule	5	6	3	14
Vol à l'étalage	1	2		3
Vol de métaux		1		1
Vol sur les chantiers		1		1
Vol de cargaison	5	6	2	13

**Criminalité ICT**

	Jan	Total
Fraude de cartes de paiements	1	1
Skimming	1	1

**FC Autre**

	Jan	Fév	Mar	Total
Violence contre les métiers d'intérêt général	1			1
Dégradation de voiture	4	3	1	8



### PH Violence intrafamiliale (VIF)

	Jan	Fév	Mar	Total
VIF: physique, dans le couple	1	1	3	5
VIF: physique, envers des descendants	1	2		3
VIF: physique, envers d'autres membres	2	1		3
VIF: psychique, dans le couple		1		1
VIF: économique, envers d'autres membres		1	2	3

### PH Violence dans l'espace public

	Jan	Fév	Mar	Total
Violence physique (voie publique)	4	1	1	6
Violence sexuelle (autre endroit public)	1			1
Violence psychique (voie publique)	2		1	3

### PH Autre

	Fév	Total
Fraude à l'identité	1	1

# ***STATISTIQUES POLICIERES DE CRIMINALITE***

---

***LIEU DE PERPETRATION: COMMUNE***

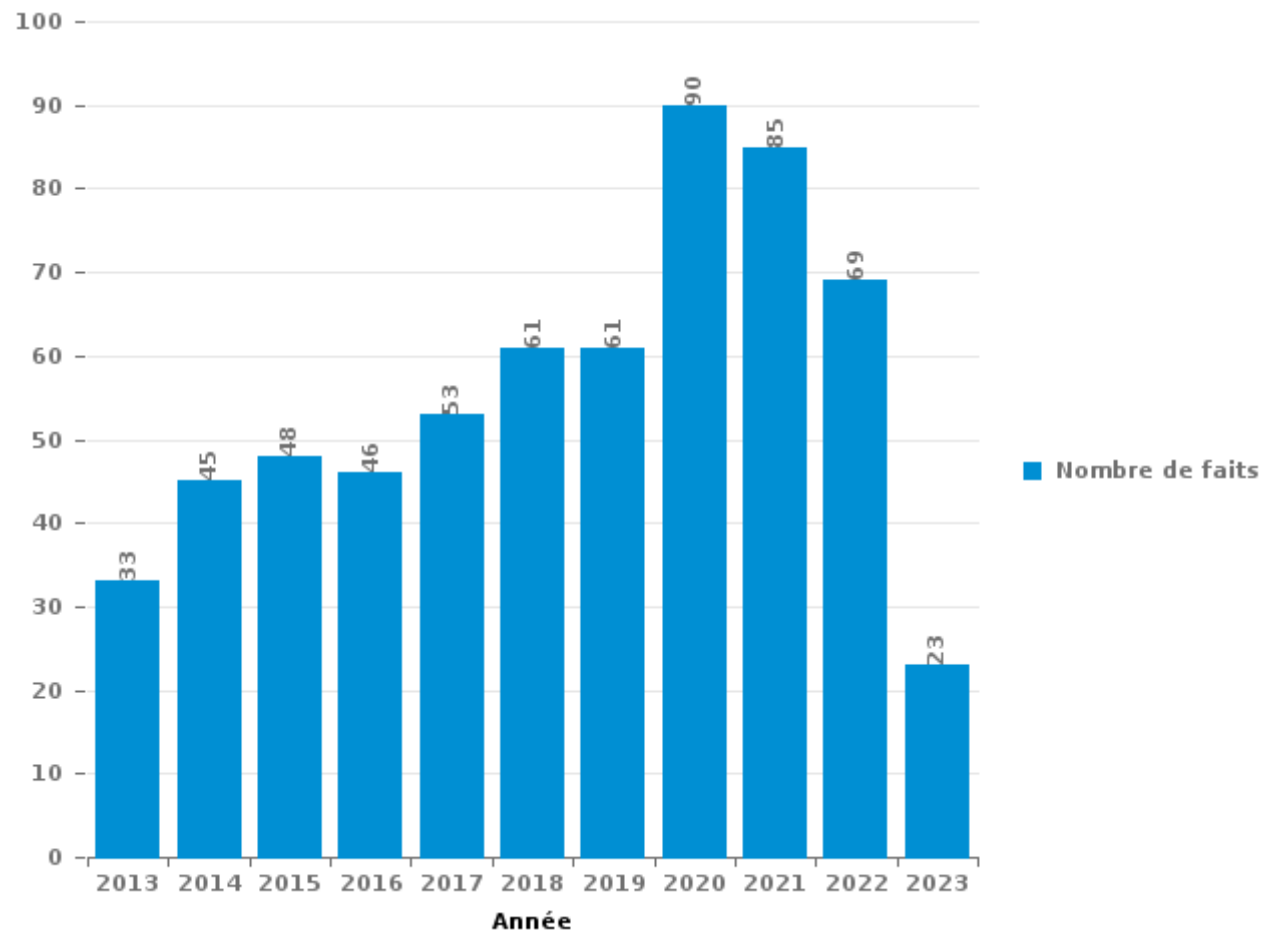
**Rumst**

***PARTIE III : ICT***



## Rumst

Nombre total de délits avec un élément ICT/online, depuis 2013





Criminalité ICT/online au sens strict

Infractions (exhaustif)

	2013	2014	2015	2016	2017	2018	2019	2020	2021	2022	2023
Code pénal social: Infr. contre foi publique en droit pénal social: Faux en informatique					1						
Criminalité informatique: Faux en informatique:	1	2	1		1		4	4		4	
Criminalité informatique: Fraude informatique:	14	20	15	14	19	16	19	24	19	23	8
Criminalité informatique: Hacking:	6	3	2	3	2	5	1	4	2	3	
Criminalité informatique: Sabotage:							2				
Infr. contre l'autorité publique: Refus de coopération (informatique et télécom):					1						
<b>Total:</b>	<b>21</b>	<b>25</b>	<b>18</b>	<b>17</b>	<b>24</b>	<b>21</b>	<b>26</b>	<b>32</b>	<b>21</b>	<b>30</b>	<b>8</b>

Figures criminelles (à considérer spécifiquement – ne pas additionner avec d'autres éléments – risque de double comptage!)

	2013	2014	2015	2016	2017	2018	2019	2020	2021	2022	2023
Fraude de cartes de paiements	11	17	5	7	12	4	3	6	3		1
Phishing		1	1			2	1	1		1	
Ransomware						1	1				
Shouldersurfing			1		2						
Skimming	2	4	2	2			1	2			1



## Criminalité ICT/online au sens large

Infractions (uniquement si code-fait existe)

	2013	2014	2015	2016	2017	2018	2019	2020	2021	2022	2023
Fraude: Escroquerie: Fraude par internet	9	16	22	20	24	30	31	59	56	39	15
Infr. contre autres valeurs morales et sentiments: Cyberlokkig (leurre de mineur par ICT):			2	3	1			1			
Infr. contre les moeurs: Grooming (contact par ICT avec mineur < 16 ans):				2		1	1		1	1	
Infr. contre les moeurs: Voyeurisme: Diffusion enregistrement nudité ou intimité						2			3		
<b>Total:</b>	<b>9</b>	<b>16</b>	<b>24</b>	<b>25</b>	<b>25</b>	<b>33</b>	<b>32</b>	<b>60</b>	<b>60</b>	<b>40</b>	<b>15</b>

Figures criminelles (à considérer spécifiquement – ne pas additionner avec d'autres éléments – risque de double comptage!)

	2013	2014	2015	2016	2017	2018	2019	2020	2021	2022
Cyberharcèlement	3	4	5	2	3	7	4	4	1	1



# ***STATISTIQUES POLICIERES DE CRIMINALITE***

---

***LIEU DE PERPETRATION: COMMUNE***

**Rumst**

***PARTIE IV : DESTINATION LIEU***



Rumst

Vol et extorsion

	2000	2013	2014	2015	2016	2017	2018	2019	2020	2021	2022	2023
Habitation: maison	134	123	91	102	70	62	86	57	35	25	37	11
Voie publique	99	79	76	71	75	69	55	68	59	57	55	9
Parking	26	21	32	25	21	35	25	49	57	33	43	11
Magasin	37	38	26	36	29	24	16	19	25	20	16	5
Horeca	34	19	12	14	16	12	23	7	4	8	2	2
Inconnue	22	12	18	17	14	8	14	20	7	15	6	
Entreprise	19	20	18	10	8	16	16	15	5	7	4	1
Culture et loisirs	8	27	6	19	10	17	12	14	2	3	8	
Habitation: non précisée	9	22	16	7	7	10	15	7	7	5	10	5
Habitation: dépendances	13	10	17	14	12	8	6	9	5	8	4	1
Habitation: allée	11	14	13	18	14	11	5	7	4	3	1	1
Habitation: appartement	3	9	8	7	11	10	9	16	2	5	5	
Habitation: garage	12	1	19	11	6	4	3	7	5	2	3	
Station essence	7	8	9	2	6	13	2	7	4	6	3	
Autre	2	6	6	9	8	7	11	2	3	6	3	
Hôpital	6	7	4	17	4	6	6	4	2	1	2	
Institution d'enseignement	4	7	5	5	5	14	4	5	5	1	2	
Moyen de transport: voiture	37		2	1	3	1		1			1	
Maison de repos	1	5	9	1	3	4	5	7	2	2	2	
Chantier		5	5	3	1	4	8	2	2	1	7	1
Terrain	3	5	5	5	4	6	4	1	4	1	1	
Infrastructure sportive	2	2	2	5	4	1	4	2		3	3	
Emplacement de vélo		2	3	3	1	2	2		1		1	1
Arrêt de bus / tram		2	2	4	2	1		2	1		1	
Service public	2	1	1	1	3			2				
Stade	1	2	2	1		2	2					
Banque / institution financière	3	1				1	1	1		1		
Habitation: autre	1	5			1		1					
Moyen de transport: camion	2	3				1			1	1		
Service		2	1	1	2	1					1	
Station de bus / métro et gare de chemin de fer	1	1	2			1	1	1			1	
Moyen de transport: autobus / autocar	1	2			1		1				1	
Médecin / dentiste / pharmacien		1		1				1		1		
Moyen de transport: autre					1		1		1	1		
Aéroport			2		1							
Bâtiment administratif		1				1						1
Edifice religieux / lieu du culte				1			1					
Maison de débauche					1							
<b>Total</b>	<b>500</b>	<b>463</b>	<b>412</b>	<b>411</b>	<b>344</b>	<b>352</b>	<b>339</b>	<b>333</b>	<b>243</b>	<b>216</b>	<b>223</b>	<b>49</b>

FPF/DGR/DRI/BIPOL - Statistiques policières de criminalité (date de clôture: 22/09/2023)

Les données pour les années 2001 jusqu'à 2012 ne sont plus publiées mais restent disponibles sur demande auprès du service BIPOL.

Les données pour 2023 ne concernent que le 1er trimestre.



Rumst

Dégradation de la propriété

	2000	2013	2014	2015	2016	2017	2018	2019	2020	2021	2022	2023
Voie publique	42	30	40	31	28	47	47	41	35	52	31	5
Habitation: résidence principale	14	8	17	18	20	14	15	16	9	11	10	4
Parking	10	10	11	10	12	8	9	9	4	13	3	2
Inconnue	10		1	5	4	3	7	1	4	4	4	
Habitation: allée	5	8	5	2	2	6	3		1	4	2	1
Terrain	3	4	3	5	4	1	1	1	1	3	5	
Entreprise	3		2	1	3	2	1	2	5	7		2
Institution d'enseignement	1	1	3		4	2	3	7		2	1	1
Habitation: jardin	4	1		4	2	4	3	1	1	1	2	
Habitation: non précisée	2	4	6	1	1	2		2	3	2		
Habitation: dépendances	6		1	2	2		1	2			3	
Autre	2	1	3		1	1	1	2	1	3		
Culture et loisirs	2		1	2	1	2	3	1	1		2	
Horeca	5	1	1	2	1				1	3	1	
Habitation: garage	1	1		3	2				1			2
Magasin	2	1	1	1	2	1	1					
Service public		1	2	1		1		3		1		
Arrêt de bus / tram				1		2		2	1			2
Moyen de transport: voiture	6				1					1		
Station essence	2				1	1	1					2
Infrastructure sportive	1	1	2				1	1				
Hôpital	1		1		1	1		1				
Chantier			1		1			1			1	
Cimetière			2	1				1				
Installation militaire			1			1		1		1		
Service		1				1		1	1			
Habitation: résidence secondaire	1					1		1				
Maison de repos			1		1							1
Moyen de transport: autre						1		1	1			
Stade		1	1				1					
Bâtiment administratif	1					1						
Emplacement de vélo					1	1						
Aéroport				1								
Maison de débauche				1								
<b>Total</b>	<b>124</b>	<b>74</b>	<b>106</b>	<b>92</b>	<b>95</b>	<b>104</b>	<b>98</b>	<b>98</b>	<b>70</b>	<b>108</b>	<b>65</b>	<b>22</b>



**Rumst**

**Infractions contre l'intégrité physique**

	2000	2013	2014	2015	2016	2017	2018	2019	2020	2021	2022	2023
Habitation	14	37	34	43	36	33	35	56	33	45	32	9
Voie publique	12	18	18	26	25	28	15	25	21	19	24	8
Horeca	9	16	16	8	7	5	5	4	1	3		
Institution d'enseignement	1	3	5	7	1	4	2	7	3		3	
Inconnue	2	2	3	2	1	4	6	5	1	4	1	1
Hôpital		1	1	5	1		4	4	1	3	1	
Parking		2	2	2	2	3	3	3		2		
Culture et loisirs		1		1	1	5	2	5			2	
Magasin		1		2	3	2	1	1		2		
Terrain		1			3	1	2	1			1	1
Station essence			1			2	2	1	3			
Entreprise	1		2	1	1			2	1			
Moyen de transport: autobus / autocar		1	1	1		1			1		3	
Habitation: jardin				1	1		2	1			1	
Habitation: allée						3				1		1
Arrêt de bus / tram						3	1					
Maison de repos	1				1	1				1		
Autre						1		1	1			
Infrastructure sportive	1									1	1	
Service public		1								1	1	
Stade								1			1	
Aéroport					1							
Maison de débauche				1								
Moyen de transport: autre						1						
Service		1										
<b>Total</b>	<b>41</b>	<b>85</b>	<b>83</b>	<b>100</b>	<b>84</b>	<b>97</b>	<b>80</b>	<b>117</b>	<b>66</b>	<b>82</b>	<b>71</b>	<b>20</b>



# ***STATISTIQUES POLICIERES DE CRIMINALITE***

---

***LIEU DE PERPETRATION: COMMUNE***

**Rumst**

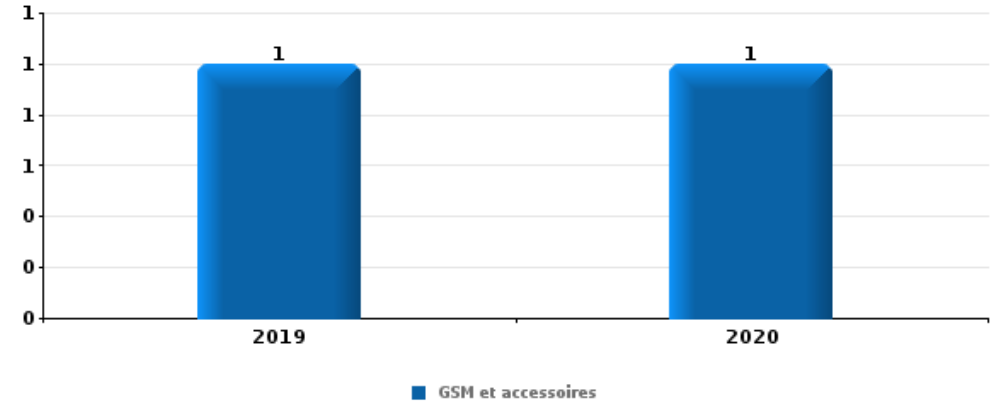
***PARTIE V : OBJETS ET MOYENS DE TRANSPORT***



**Rumst**

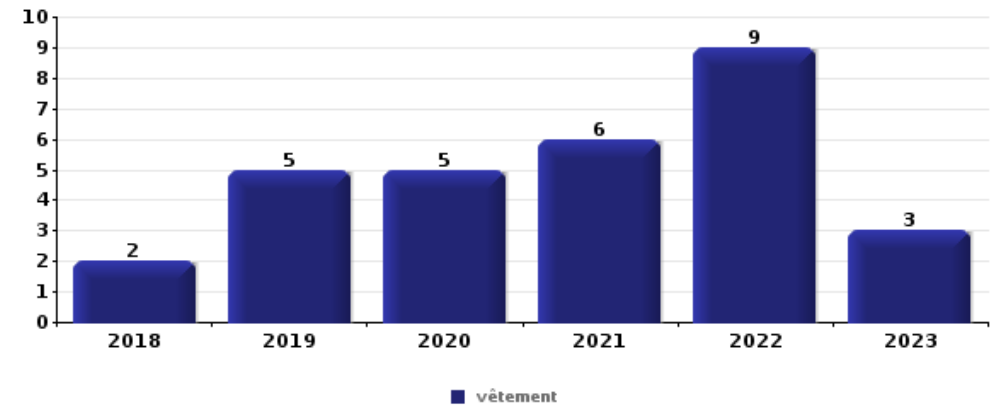
**Vol à main armée**

Top 5 Objets volés (sbd nombre de faits)		2018	2019	2020	2021	2022	2023
1	GSM et accessoires		1	1			
2	argent	1					
2	carte bancaire / carte de crédit			1			
2	carte d'identité / passeport			1			
2	clé			1			
2	coffre-fort / coffret (argent) / caisse	1					
2	vêtement		1				



**Vol dans ou sur un véhicule**

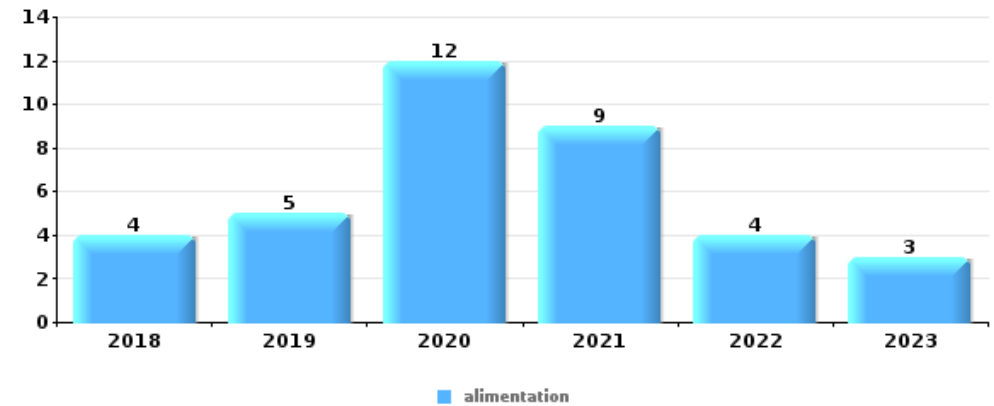
Top 5 Objets volés (sbd nombre de faits)		2018	2019	2020	2021	2022	2023
1	vêtement	2	5	5	6	9	3
2	alimentation	2	5	9	4	5	1
3	outillage	1	12	5	4	3	
4	ordinateur et accessoires	5	5	4	2	5	
5	parfum / produit de beauté	4	2	7	3	3	





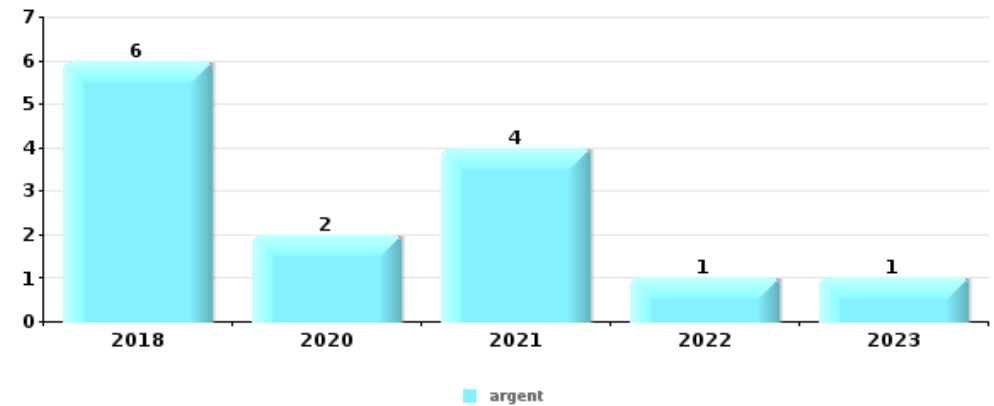
## Vol à l'étalage

Top 5 Objets volés (sbd nombre de faits)		2018	2019	2020	2021	2022	2023
1	alimentation	4	5	12	9	4	3
2	parfum / produit de beauté	1	1	2	1	1	
3	tabac	1	1				
4	animaux	1					
4	argent		1				
4	livre / cahier			1			
4	outillage		1				
4	pièce de moyen de transport					1	
4	vêtement		1				



## Cambrilage ds entreprise ou commerce

Top 5 Objets volés (sbd nombre de faits)		2018	2019	2020	2021	2022	2023
1	argent	6		2	4	1	1
2	alimentation	4	1	1	2		
3	coffre-fort / coffret (argent) / caisse	4		1	1	1	
4	métaux	3			1		
5	ordinateur et accessoires	1	1			1	

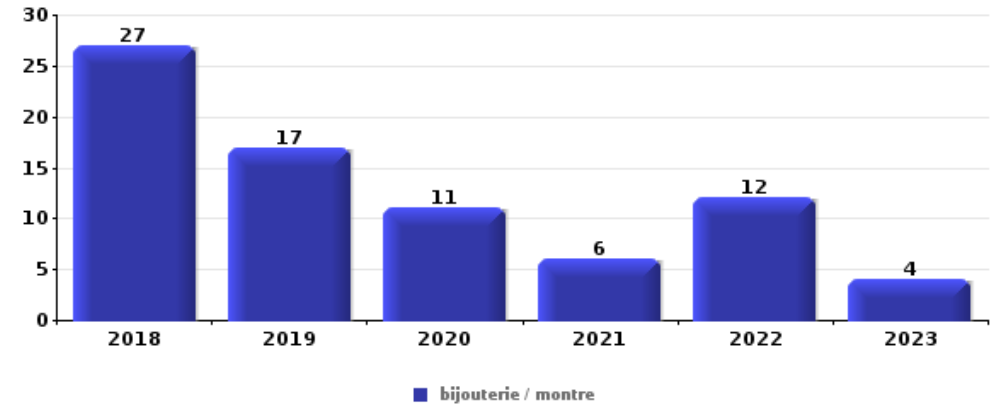






**Cambriolage dans habitation**

Top 5 Objets volés (sbd nombre de faits)		2018	2019	2020	2021	2022	2023
1	bijouterie / montre	27	17	11	6	12	4
2	argent	25	11	8	5	11	2
3	ordinateur et accessoires	10	6	4	4	7	1
4	vêtement	6	2	2	2	4	2
5	GSM et accessoires	7	2	2	2	4	



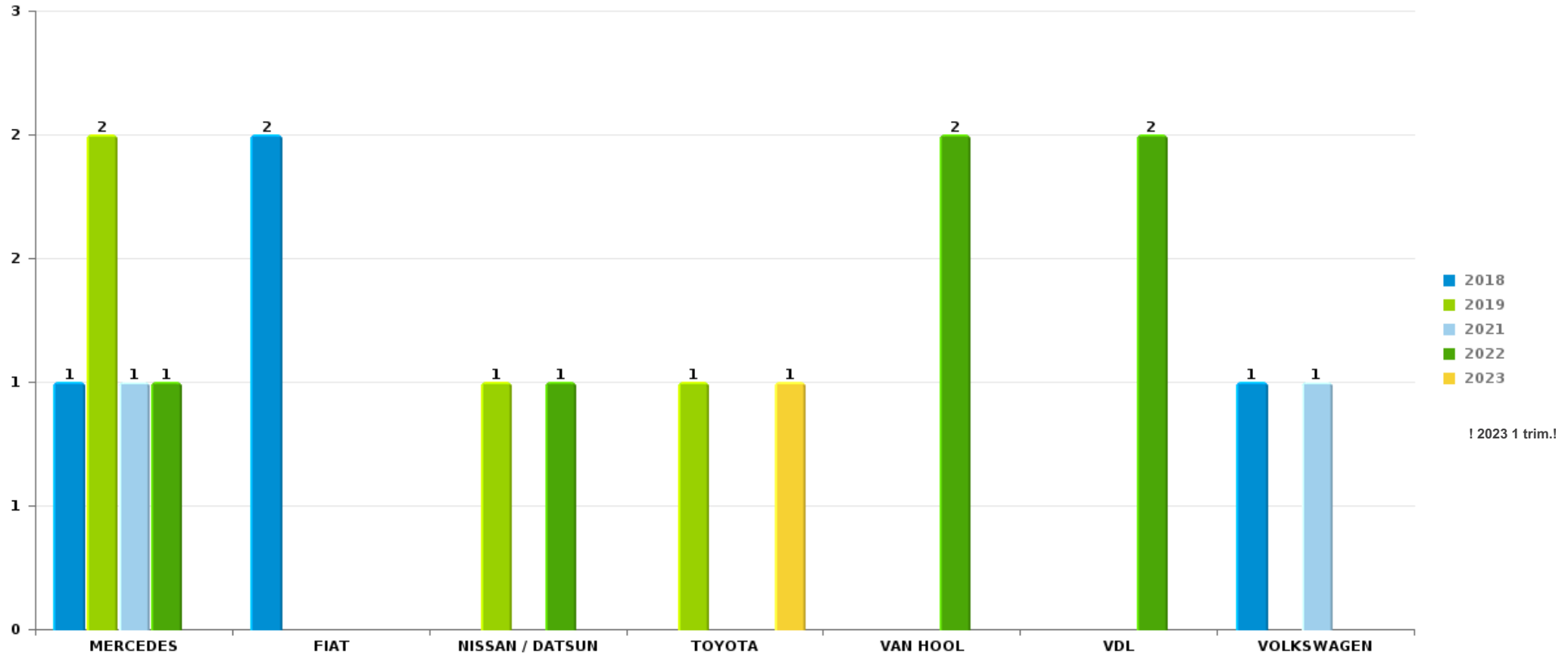
*Remarque: en ce qui concerne les objets, aucun total n'est reproduit étant donné que plusieurs objets peuvent avoir été volés lors d'un même fait.*



Rumst

Vol de voiture

Nombre de voitures volées par marque (Top 5)



# ***STATISTIQUES POLICIERES DE CRIMINALITE***

---

***LIEU DE PERPETRATION: COMMUNE***

**Rumst**

***PARTIE VI : SUSPECTS***



## Partie 1: Niveau FAITS (comptage du nombre de faits pour lesquels un certain type de suspect est impliqué)

### 1.1. Nombre d'infractions selon le sexe des suspects identifiés (par catégorie principale)

Étant donné que, tant un suspect identifié masculin qu'un suspect identifié féminin peuvent être impliqués lors d'un même fait, il est possible que la somme des colonnes «Hommes» et «Femmes» soit supérieure à la valeur de la colonne «Total...» (voir également la note méthodologique)

#### Rumst

2023

Catégorie principale / Sexe	Nombre total de faits avec au moins 1 suspect	Hommes	%	Femmes	%
Fraude	8	5	62,5%	6	75,0%
Infr. contre l'intégrité physique	7	6	85,7%	1	14,3%
Ivresse et alcool	4	3	75,0%	1	25,0%
Environnement	3			3	100,0%
Vol et extorsion	3	2	66,7%	1	33,3%
Dégradation de la propriété	2	1	50,0%	1	50,0%
Drogues	2	2	100,0%		
Infr. contre la sécurité publique	2	2	100,0%		
Infr. contre la foi publique	1	1	100,0%		
Infr. contre les mœurs	1	1	100,0%		
Travail	1			1	100,0%
<b>Total</b>	<b>34</b>	<b>23</b>	<b>67,6%</b>	<b>14</b>	<b>41,2%</b>



## 1.2. Nombre d'infractions selon le sexe des suspects identifiés (par figure criminelle)

Étant donné que, tant un suspect identifié masculin qu'un suspect identifié féminin peuvent être impliqués lors d'un même fait, il est possible que la somme des colonnes «Hommes» et «Femmes» soit supérieure à la valeur de la colonne «Total...» (voir également la note méthodologique)

### Rumst

**2023**

#### FC Vol moyen de transport

Figure criminelle / Sexe	Nombre total de faits avec au moins 1 suspect identifié	Hommes	%
<b>Vol de vélo</b>	1	1	100,0%
<b>Total</b>	PA	PA	PA

#### FC Vol autre

Figure criminelle / Sexe	Nombre total de faits avec au moins 1 suspect identifié	Hommes	%	Femmes	%
<b>Vol à l'étalage</b>	2	1	50,0%	1	50,0%
<b>Total</b>	PA	PA	PA	PA	PA

#### FC Autre

Figure criminelle / Sexe	Nombre total de faits avec au moins 1 suspect identifié	Hommes	%	Femmes	%
<b>Violence contre les métiers d'intérêt général</b>	1	1	100,0%		
<b>Dégradation de voiture</b>	1			1	100,0%
<b>Total</b>	PA	PA	PA	PA	PA



**PH Violence intrafamiliale (VIF)**

Figure criminelle / Sexe	Nombre total de faits avec au moins 1 suspect identifié	Hommes	%	Femmes	%
VIF: physique, envers des descendants	2	1	50,0%	1	50,0%
VIF: physique, envers d'autres membres	2	1	50,0%	1	50,0%
VIF: économique, envers d'autres membres	1	1	100,0%		
<b>Total</b>	<b>PA</b>	<b>PA</b>	<b>PA</b>	<b>PA</b>	<b>PA</b>

**PH Violence dans l'espace public**

Figure criminelle / Sexe	Nombre total de faits avec au moins 1 suspect identifié	Hommes	%	Femmes	%
Violence physique (voie publique)	2	1	50,0%	1	50,0%
Violence sexuelle (autre endroit public)	1	1	100,0%		
Violence psychique (voie publique)	2	2	100,0%		
<b>Total</b>	<b>PA</b>	<b>PA</b>	<b>PA</b>	<b>PA</b>	<b>PA</b>

**PH Autre**

Figure criminelle / Sexe	Nombre total de faits avec au moins 1 suspect identifié	Hommes	%	Femmes	%
Fraude à l'identité	1	1	100,0%	1	100,0%
<b>Total</b>	<b>PA</b>	<b>PA</b>	<b>PA</b>	<b>PA</b>	<b>PA</b>



### 1.3. Nombre d'infractions selon l'âge des suspects identifiés (par catégorie principale)

Étant donné que, tant un suspect identifié mineur qu'un suspect identifié majeur peuvent être impliqués lors d'un même fait, il est possible que la somme des colonnes «Mineur» et «Majeur» soit supérieure à la valeur de la colonne «Total...»  
(voir également la note méthodologique)

#### Rumst

#### 2023

Catégorie principale / Âge	Nombre total de faits avec au moins 1 suspect identifié	Majeur	%
Fraude	8	8	100,0%
Infr. contre l'intégrité physique	7	7	100,0%
Ivresse et alcool	4	4	100,0%
Environnement	3	3	100,0%
Vol et extorsion	3	3	100,0%
Dégradation de la propriété	2	2	100,0%
Drogues	2	2	100,0%
Infr. contre la sécurité publique	2	2	100,0%
Infr. contre la foi publique	1	1	100,0%
Infr. contre les moeurs	1	1	100,0%
Travail	1	1	100,0%
<b>Total</b>	<b>34</b>	<b>34</b>	<b>100,0%</b>



## 1.4. Nombre d'infractions selon l'âge des suspects identifiés (par figure criminelle)

Étant donné que, tant un suspect identifié mineur qu'un suspect identifié majeur peuvent être impliqués lors d'un même fait, il est possible que la somme des colonnes «Mineur» et «Majeur» soit supérieure à la valeur de la colonne «Total...»  
(voir également la note méthodologique)

### Rumst

2023

#### FC Vol moyen de transport

Figure criminelle / Âge	Nombre total de faits avec au moins 1 suspect identifié	Majeur	%
Vol de vélo	1	1	100,0%
<b>Total</b>	<b>PA</b>	<b>PA</b>	<b>PA</b>

#### FC Vol autre

Figure criminelle / Âge	Nombre total de faits avec au moins 1 suspect identifié	Majeur	%
Vol à l'étalage	2	2	100,0%
<b>Total</b>	<b>PA</b>	<b>PA</b>	<b>PA</b>

#### FC Autre

Figure criminelle / Âge	Nombre total de faits avec au moins 1 suspect identifié	Majeur	%
Violence contre les métiers d'intérêt général	1	1	100,0%
Dégradation de voiture	1	1	100,0%
<b>Total</b>	<b>PA</b>	<b>PA</b>	<b>PA</b>

#### PH Violence intrafamiliale (VIF)

Figure criminelle / Âge	Nombre total de faits avec au moins 1 suspect identifié	Majeur	%
VIF: physique, envers des descendants	2	2	100,0%
VIF: physique, envers d'autres membres	2	2	100,0%
VIF: économique, envers d'autres membres	1	1	100,0%
<b>Total</b>	<b>PA</b>	<b>PA</b>	<b>PA</b>





**PH Violence dans l'espace public**

Figure criminelle / Âge	Nombre total de faits avec au moins 1 suspect identifié	Majeur	%
Violence physique (voie publique)	2	2	100,0%
Violence sexuelle (autre endroit public)	1	1	100,0%
Violence psychique (voie publique)	2	2	100,0%
<b>Total</b>	<b>PA</b>	<b>PA</b>	<b>PA</b>

**PH Autre**

Figure criminelle / Âge	Nombre total de faits avec au moins 1 suspect identifié	Majeur	%
Fraude à l'identité	1	1	100,0%
<b>Total</b>	<b>PA</b>	<b>PA</b>	<b>PA</b>



## Partie 2: Niveau SUSPECTS-FAIT (comptage du nombre de combinaisons suspect-fait)

### 2.1. Nombre de suspects-fait selon le sexe des suspects identifiés (TOP 5 des catégories principales)

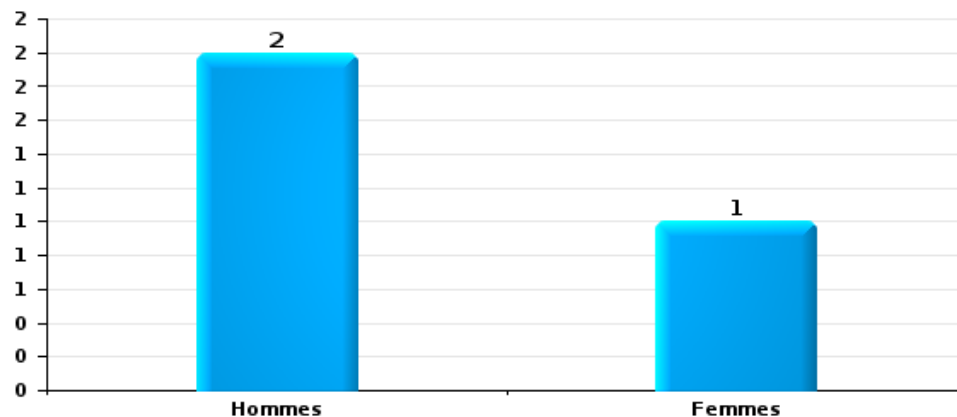
Lorsqu'un même suspect a commis plusieurs faits durant la période considérée, il est aussi comptabilisé plusieurs fois (voir également la note méthodologique)

#### Rumst

2023

#### Vol et extorsion

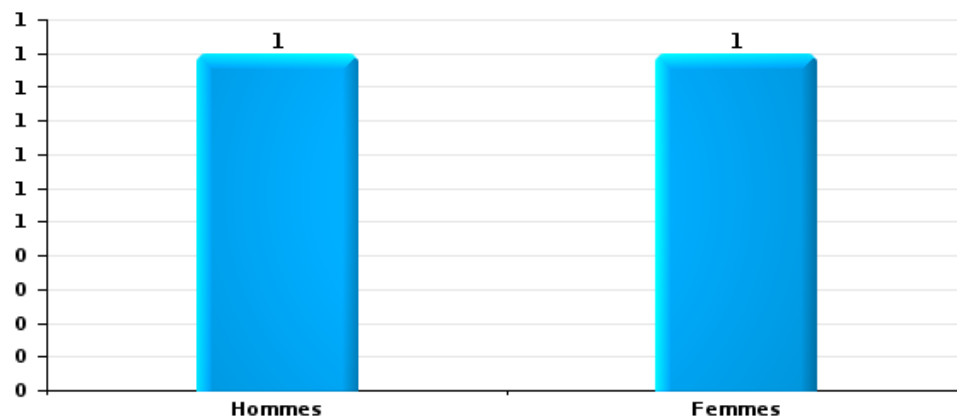
Nombre de suspects-fait selon le sexe





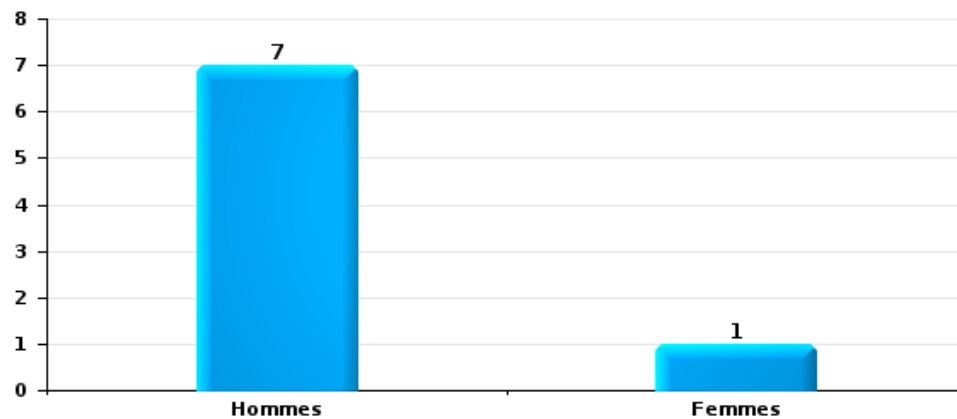
Dégradation de la propriété

Nombre de suspects-fait selon le sexe



Infr. contre l'intégrité physique

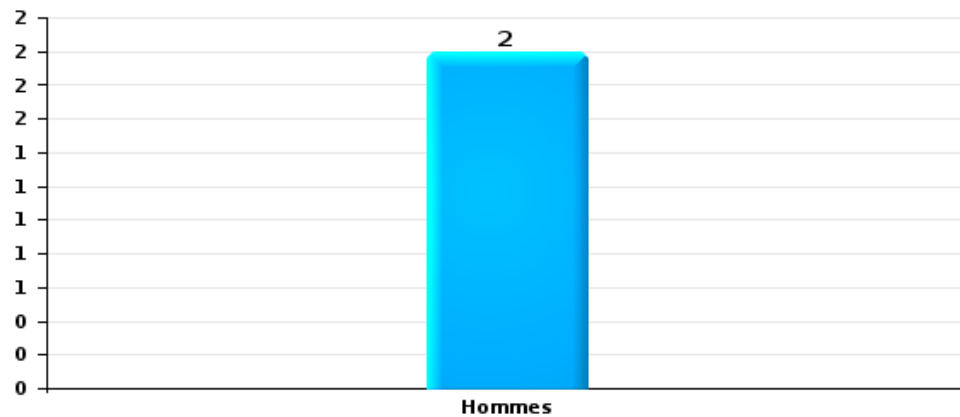
Nombre de suspects-fait selon le sexe





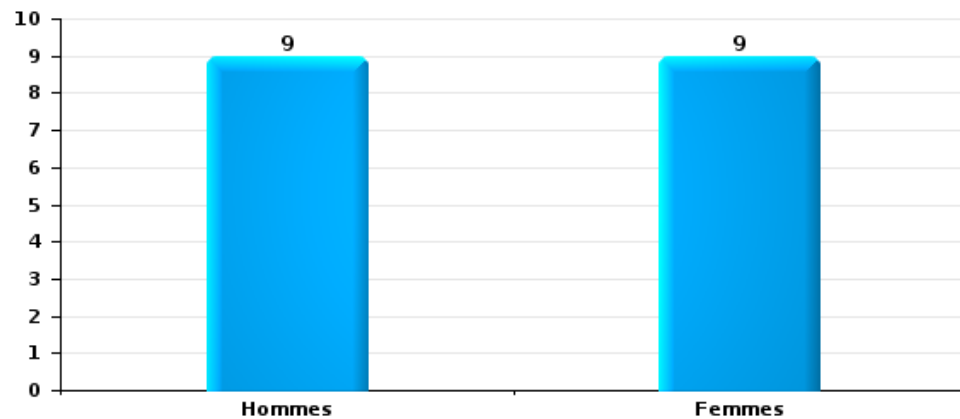
Drogues

Nombre de suspects-fait selon le sexe



Fraude

Nombre de suspects-fait selon le sexe





## 2.2. Nombre de suspects-fait selon le sexe des suspects identifiés (TOP 5 des figures criminelles)

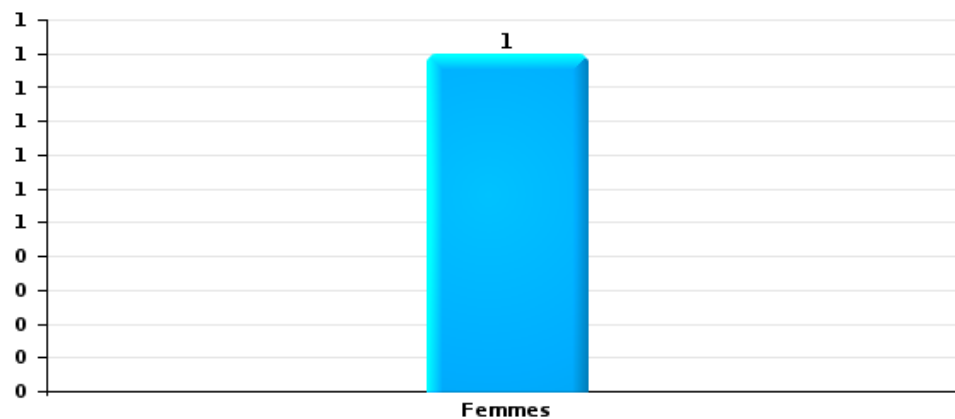
Lorsqu'un même suspect a commis plusieurs faits durant la période considérée, il est aussi comptabilisé plusieurs fois (voir également la note méthodologique)

Rumst

2023

Dégradation de voiture

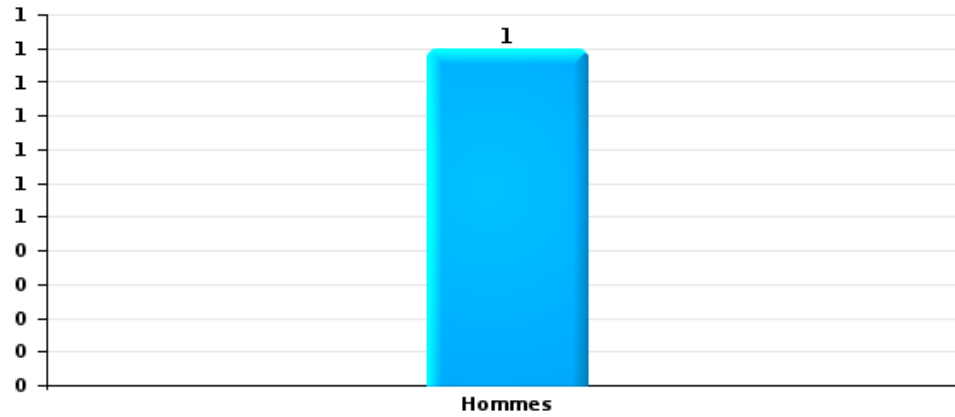
Nombre de suspects-fait selon le sexe





Vol de vélo

Nombre de suspects-fait selon le sexe





### 2.3. Nombre de suspects-fait selon l'âge des suspects identifiés (TOP 5 des catégories principales)

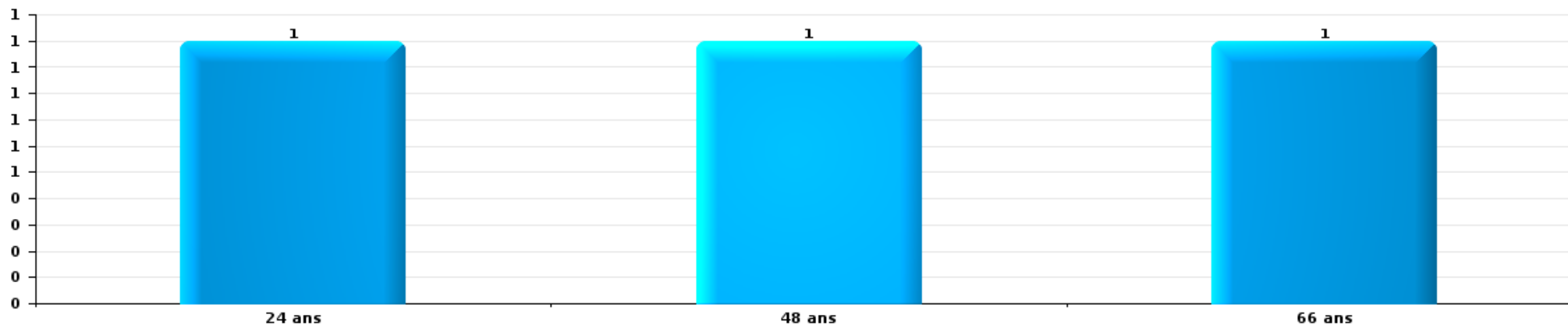
1) Lorsqu'un même suspect a commis plusieurs faits durant la période considérée, il est aussi comptabilisé plusieurs fois, qu'il ait le même âge ou non – 2) Les suspects au-dessous de 14 ans et à partir de 90 ans ne sont pas repris dans le tableau (voir également la note méthodologique)

Rumst

2023

Vol et extorsion

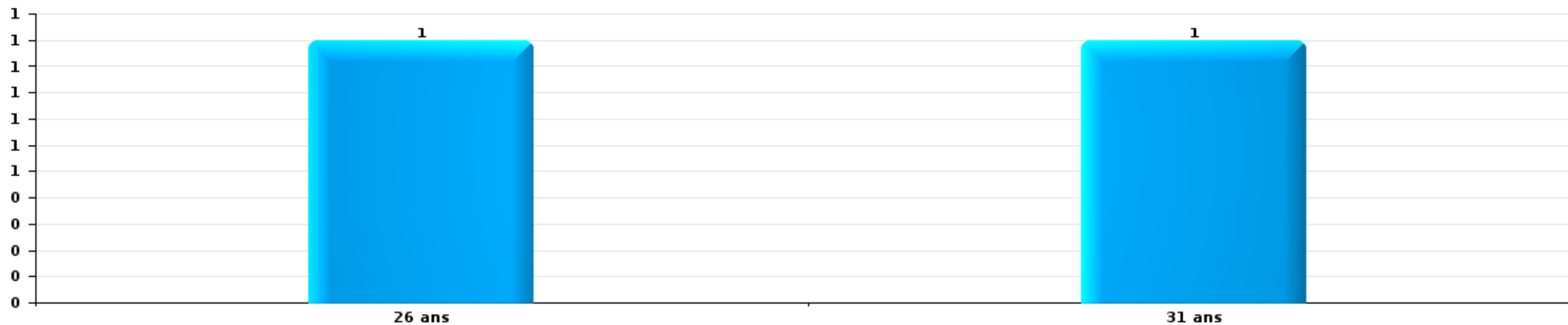
Nombre de suspects-fait par âge (chronologique)





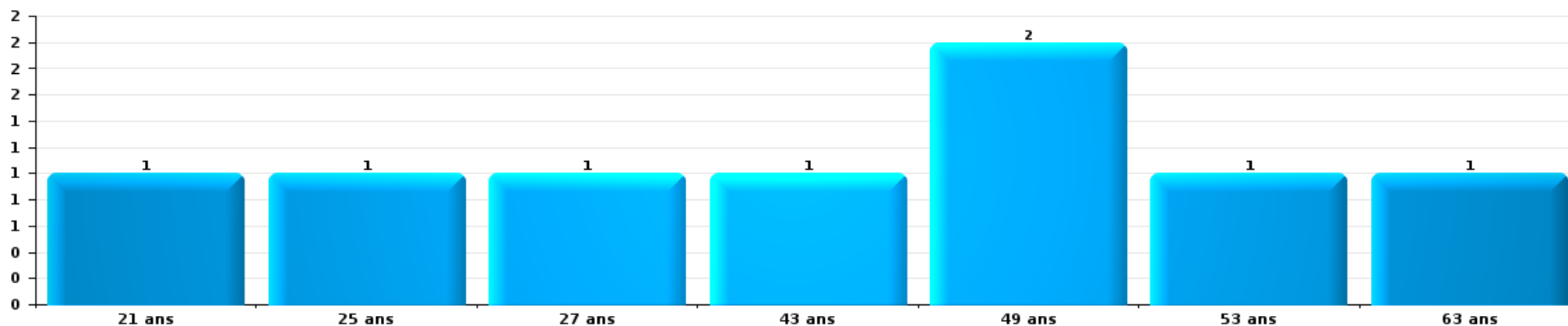
Dégradation de la propriété

Nombre de suspects-fait par âge (chronologique)



Infr. contre l'intégrité physique

Nombre de suspects-fait par âge (chronologique)

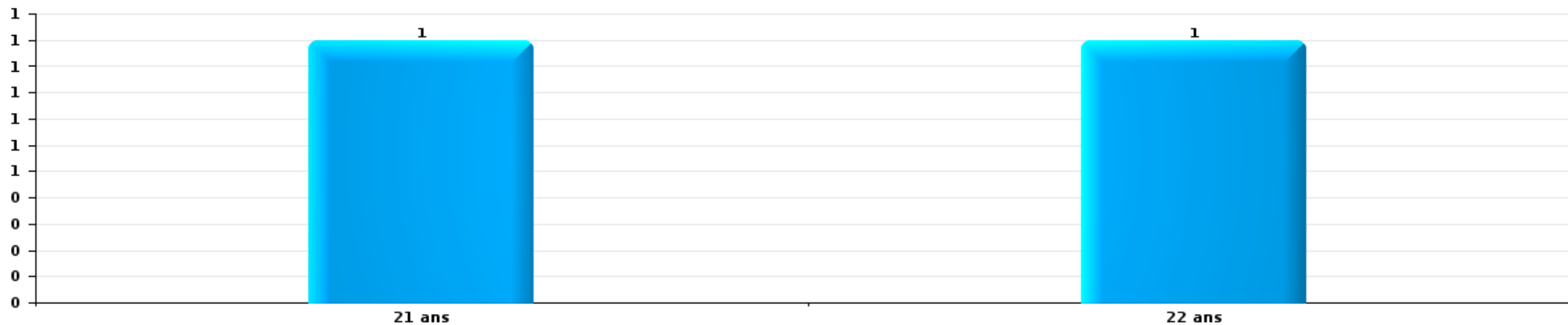






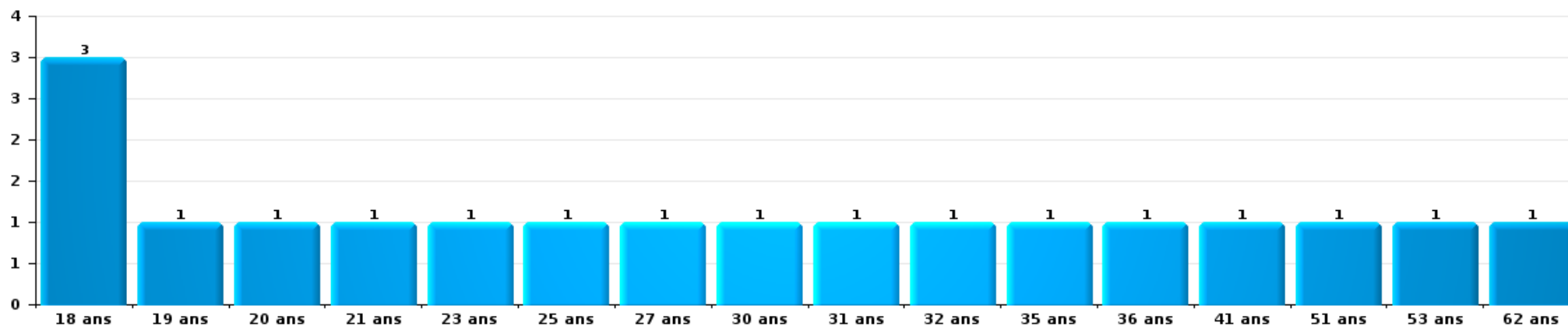
Drogues

Nombre de suspects-fait par âge (chronologique)



Fraude

Nombre de suspects-fait par âge (chronologique)





## 2.4. Nombre de suspects-fait selon l'âge des suspects identifiés (TOP 5 des figures criminelles)

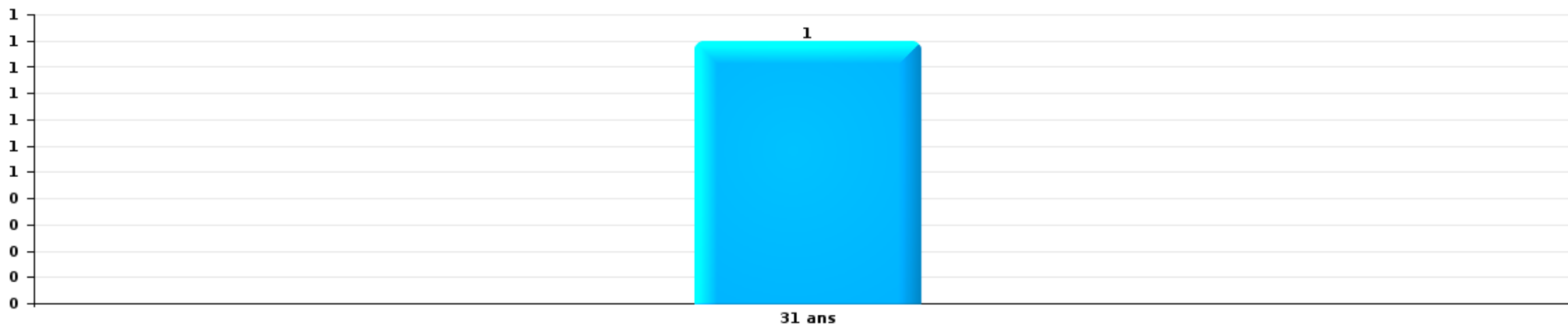
1) Lorsqu'un même suspect a commis plusieurs faits durant la période considérée, il est aussi comptabilisé plusieurs fois, qu'il ait le même âge ou non – 2) Les suspects au-dessous de 14 ans et à partir de 90 ans ne sont pas repris dans le tableau (voir également la note méthodologique)

### Rumst

2023

### Dégradation de voiture

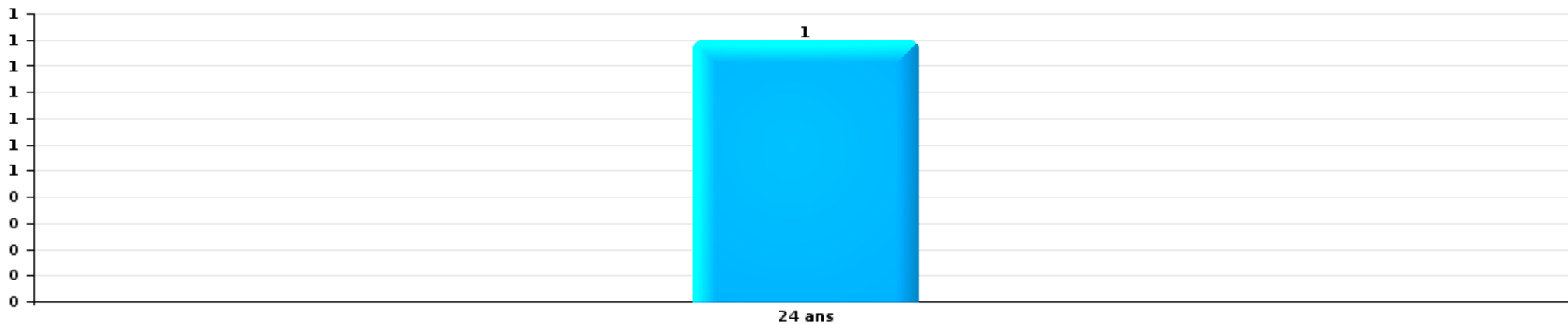
Nombre de suspects-fait par âge (chronologique)





Vol de vélo

Nombre de suspects-fait par âge (chronologique)



# ***STATISTIQUES POLICIERES DE CRIMINALITE***

---

***LIEU DE PERPETRATION: COMMUNE***

**Rumst**

***ANNEXE I: DETAIL PAR CATEGORIE DE DELIT  
CODE PENAL***

Infraction Code pénal

Infr. contre l'intégrité physique

			2000	2013	2014	2015	2016	2017	2018	2019	2020	2021	2022	2023
Assassinat	Autres	Tent.			2									
		Sous-total			2									
Meurtre	Empoisonnement (meurtre)	Tent.						1						
	Suite à incendie volontaire / explosion	Tent.											1	
	Non spécifié	Acc.						1						
	Autres	Tent.		1			3	1			1	1	2	
		Sous-total		1			3	3			1	1	3	
Torture et maltraitance	Traitement inhumain	Acc.								1	1			
	Traitement dégradant	Acc.									1			
		Sous-total								1	2			
Coups et/ou blessures vol. en sphère familiale	Entre partenaires ou ex-partenaires	Acc.	5	17	22	27	17	19	28	34	13	24	18	5
	Lors d'un différend familial en général	Acc.	6											
	Par les parents envers un mineur	Acc.		2	1	1	3	1	2	3	4	7	1	1
	Par les parents envers personne vulnérable	Acc.									1			
	Envers les parents	Acc.		2		2		2		5	1	6		
	Envers d'autres ascendants directs ou collatéraux	Acc.		1	2	2	3	1	3	2	1	2	3	2
		Sous-total	11	22	25	32	23	23	33	44	20	39	22	8
Coups et/ou blessures vol. hors sphère familiale	Bagarres (=coups réciproques)	Acc.	5	7	8	3	8	15	7	12	7	6	10	2
	Coups envers fonctionnaire de police	Acc.			1	2						2	1	
	Envers un mineur par une pers. ayant autorité	Acc.		2	1	1		1				1	1	
	Envers un mineur qualité de l'auteur inconnue	Acc.		2	1	3	1	3	3	5	1	1	4	
	Envers pers. vulnérable par pers. ayant autorité	Acc.				2						1		
	Envers pers. vulnérable (qualité auteur inconnue)	Acc.								1				
	Envers un mineur par cohabitant sans rel. Autorité	Acc.										1	2	
	Coups envers personnel transport public	Acc.					1	1						
	Coups envers profession médicale	Acc.		1										1
	Coups envers personnel institut d'enseignement	Acc.		1		3			1					
	Non spécifié	Acc.	21	33	28	34	34	37	27	40	15	15	20	5
		Tent.	1			1	1							
		Sous-total	27	46	39	49	45	58	37	58	23	27	39	8
Abstention coupable		Acc.				1								
		Sous-total				1								
Autres infr. volontaires. c/ l'intégrité phys.	Privation de soins à enfant ou personne vulnérable	Acc.							1					
	Abandon d'enfant dans le besoin	Acc.									1			1
	Administration substances nuisibles	Acc.				2						2		
	Entrave méchante à la circulation	Acc.	1	1		2	1	1				2	1	
	Voies de faits et violences légères	Acc.		15	13	11	10	12	9	11	18	9	6	2
		Sous-total	1	16	13	15	11	13	10	11	19	13	7	3

**Infr. contre l'intégrité physique**

		2000	2013	2014	2015	2016	2017	2018	2019	2020	2021	2022	2023
Infr. involontaires contre l'intégrité physique	Homicides involontaires	Acc.									1		
	Coups et/ou blessures involontaires	Acc.		3	2	1			2				
	Morsure de chien	Acc.		1	1	1				1	1		1
	Non spécifié	Acc.							1				
	Sous-total	2	4	3	2			3	1	2			1
	Total	41	85	83	100	84	97	80	117	66	82	71	20

## Infr. contre la liberté individuelle

		2000	2013	2014	2015	2016	2017	2018	2019	2020	2021	2022	2023
Enlèvement de mineur ou personne vulnérable	Enlèvement parental	Acc.		1									
	Autre enlèvement	Acc.				1					1		
		Tent.			1			1	2				
		Sous-total		2		1		1	2		1		
Détention par un particulier		Acc.			1	3	1		2		4	1	1
		Sous-total			1	3	1		2		4	1	1
		Total		2	1	4	1	1	4		5	1	1

## Infr. contre les mœurs

			2000	2013	2014	2015	2016	2017	2018	2019	2020	2021	2022	2023
Viol n'ayant pas causé la mort	Victime < 10a	Acc.	1	1	2		1	2						
	Victime 10a - 14a	Acc.			1	1	2	1				1		
	Victime 14a - 16a	Acc.	2						2		1			
	Victime 16a - 18a	Acc.			1	1	1				1	2		
	Victime majeure	Acc.	1	2	1		1	1	1	3	1	3	1	
	Sous-total		4	3	5	2	5	4	3	3	3	6	1	
Viol n'ayant pas causé la mort (nvCPS)	Victime < 16a	Acc.											2	
	Victime 16a - 18a	Acc.											3	
	Victime majeure	Acc.											1	
	Sous-total												6	
Attentat à la pudeur avec violence / menace	Victime < 16a	Acc.						1	1	1	1			
	Victime 16a - 18a	Acc.										1		
	Victime majeure	Acc. Tent.		1	3	2	3		1	1	4	2	1	
	Sous-total		1	3	2	3	2	2	2	2	5	3	1	
Attentat à la pudeur sans violence / menace	Victime < 16a	Acc.	1	2	2		2	1	2	1	1			
	Victime 16a - 18a	Acc.		1		1				1	1			
	Victime âge inconnu	Acc.			2				1	2	2			
	Sous-total		1	3	4	1	2	1	3	4	4			
Attentat à la pudeur non spécifié		Acc.	2											
		Tent.	1											
	Sous-total		3											
Atteinte intégrité sexuelle sans mort (nvCPS)	Victime < 16a	Acc.											1	1
	Victime 16a - 18a	Acc.											2	
	Victime majeure	Acc.											1	
	Sous-total												4	1
Pornographie infantile	Détention	Acc.			1	1	1						1	
	Distribution	Acc.			2					1	1	2		
	Sous-total				3	1	1			1	1	3		
Incitation à la débauche	Victime mineure	Acc.			1	1	2	2	1	1	1			
	Autre publicité pour débauche	Acc.		1			1							
	Sous-total			1	1	1	3	2	1	1	1			
Exploitation de la débauche d'autrui	Victime mineure	Acc.							2			1		
		Sous-total							2			1		
Outrage public aux bonnes mœurs	Actions (exhibitionnisme, etc.)	Acc.	1	1	3	2	1	2		4	2			
	Ecrits, images, objets	Acc.			2	1	2			1		2	1	
	Sous-total		1	5	3	3	2			5	2	2	1	
Voyeurisme	Observation/enregistrement de nudité ou intimité	Acc.				1			1					
	Diffusion enregistrement nudité ou intimité	Acc.							2			3		
	Sous-total					1			3			3		



**Infr. contre les mœurs**

		2000	2013	2014	2015	2016	2017	2018	2019	2020	2021	2022	2023	
Grooming (contact par ICT avec mineur < 16 ans)	Acc.				2			1	1		1	1		
	Sous-total				2			1	1		1	1		
Images d'abus sexuels de mineurs (nvCPS)	Production/diffusion images abus sexuels (nvCPS)	Acc.										1		
	Détention/acquisition images abus sexuels (nvCPS)	Acc.											1	
	Sous-total											1	1	
		Total	9	8	18	12	18	13	16	17	16	20	15	2

FPF/DGR/DR1/BIPOL - Statistiques policières de criminalité (date de clôture: 22/09/2023)  
 Les données pour les années 2001 jusqu'à 2012 ne sont plus publiées mais restent disponibles sur demande auprès du service BIPOL.  
 Les données pour 2023 ne concernent que le 1er trimestre.

**Infr. contre autres valeurs morales et sentiments**

			2000	2013	2014	2015	2016	2017	2018	2019	2020	2021	2022	2023	
Harcèlement	Harcèlement par téléphone (OLD)	Acc.	1												
		Acc.	1	14	13	20	21	22	26	30	14	16	19		7
	Sous-total	2	14	13	20	21	22	26	30	14	16	19			7
Violation de sépulture		Acc.				1			1	1					
		Sous-total				1			1	1					
Violation du secret professionnel		Acc.		1		1									
		Sous-total		1		1									
Atteinte à l'honneur	Calomnie et diffamation	Acc.	3	1	3	7	3	5	2	3	2	5	1		1
		Acc.	1												
		Acc.	1	2	1		2								
		Acc.		1			1	1	2	1					
		Sous-total	5	4	4	7	6	6	4	4	4	2	5	1	1
Vie privée	Violation de domicile par un particulier	Acc.	1	1	5	3	3	3	3	1	7	2	3		1
		Tent.				1									
		Acc.	1					1	1						1
	Sous-total	2	1	5	4	3	4	4	4	1	7	2	3	2	
Tapage nocturne		Acc.	10	3	2	3	2				2		2		
		Sous-total	10	3	2	3	2				2		2		
Cyberlokkig (leurre de mineur par ICT)		Acc.				2	3	1			1				
		Sous-total				2	3	1			1				
Occupation bien d'autrui (squatter)	Pénétrer / occuper / séjourner (bien non habité)	Acc.					1						1		
		Sous-total					1						1		
<b>Total</b>			<b>19</b>	<b>23</b>	<b>24</b>	<b>38</b>	<b>36</b>	<b>33</b>	<b>35</b>	<b>36</b>	<b>26</b>	<b>23</b>	<b>26</b>	<b>10</b>	

**Infr. relative au statut juridique de l'enfant**

			2000	2013	2014	2015	2016	2017	2018	2019	2020	2021	2022	2023
<b>Non-représentation d'enfants</b>	<b>Par les parents</b>	<b>Acc.</b>		1					1					
	<b>Par une personne qui en a la charge</b>	<b>Acc.</b>							1					
		<b>Sous-total</b>		1					2					
		<b>Total</b>		1					2					

## Vol et extorsion

			2000	2013	2014	2015	2016	2017	2018	2019	2020	2021	2022	2023
Vol avec circ. aggr.	Avec violence	Acc.	3	3	2	4	8	2	4	7	3	1	1	
		Tent.	5		3				2	3	1		2	
	Sans violence	Acc.	109	150	156	130	114	114	134	113	106	78	85	18
		Tent.	42	87	56	73	60	65	66	54	38	29	37	11
	Sous-total		159	240	217	207	182	181	206	177	148	108	125	29
Vol sans circ. aggr.	Avec violence	Acc.		1		2	3	1		1	1	1	1	
		Tent.		1	1	1	1			1				
	Sans violence, Vol à la tire	Acc.	8	20	11	13	21	18	11	9	1	1	3	
		Acc.	1	7	2	3	3	3	2	7	2	5	3	1
	Sans violence, Vol domestique	Tent.							1					
		Acc.	180	185	171	173	128	143	113	130	84	98	87	19
	Tent.	6	5	3	5	3	3	1	5	7	3			
	Sous-total		195	219	188	197	159	169	127	153	95	108	94	20
Vol non spécifié		Acc.	95		3		1	1	2	1			1	
		Tent.	50											
	Sous-total	145		3		1	1	2	1			1		
Extorsion		Acc.		3	2	4	2	1	2	1			2	
		Tent.		1	2	3			2	1			1	
	Sous-total		4	4	7	2	1	4	2				3	
Maraudage		Acc.	1											
	Sous-total	1												
		Total	500	463	412	411	344	352	339	333	243	216	223	49

## Fraude

		2000	2013	2014	2015	2016	2017	2018	2019	2020	2021	2022	2023	
Blanchiment d'argent	Acc.						2	1	8	21	4	4	1	
	Sous-total						2	1	8	21	4	4	1	
Recel	Recel simple Non spécifié	Acc.	1	2	2						1			
	Sous-total	Acc.	1	2	2						1			
Grivèlerie	Carburant / lubrifiant	Acc.	3				8		1	2				
	Boissons et aliments	Acc.												
	Voiture de location	Acc.	1			3		1	1	1	1	1		
	Sous-total	Acc.	4			3	8	1	2	3	1	1		
Détournement et destruction frauduleuse	Cel frauduleux	Acc.	33	38	12	1	3	1	4	4	3	1		
	D'objets saisis	Acc.		1										
	D'héritage	Acc.									1			
	Non spécifié	Acc.			1									
Sous-total	Acc.	6	33	39	13	1	3	1	4	4	4	1		
Esroquerie	Fraude par internet	Acc.	8	12	19	15	22	23	27	51	55	36	15	
		Tent.	1	4	3	5	2	7	4	8	1	3		
	Esroquerie sans internet	Acc.	5	7	7	12	13	5	8	8	4	7	1	
		Tent.	2				4		2		3		1	
	Non spécifié	Acc.												
		Tent.	1											
Sous-total	Acc.	11	16	23	29	32	41	35	41	67	63	46	17	
Tromperie	Marchandises vendues / travail fourni	Acc.				1								
Sous-total	Acc.	2				1								
Abus de confiance et infr. apparentées	Abus de confiance	Acc.	2	2	9	6	4	8	8	6	4	3	1	
	Abus des faiblesses	Acc.			1			2	1			2		
Sous-total	Acc.	6	2	2	10	6	4	10	9	6	4	5	1	
Abus de biens sociaux	Non spécifié	Acc.				1								
	Autres	Acc.				1								
Sous-total	Acc.				2									
Infr. liées à l'insolvabilité	Par des tiers	Acc.				2								
	Par le débiteur	Acc.	1		1		2		3	2	1	3	3	
Sous-total	Acc.	1		1	2	2		3	2	1	3	3		
Insolvabilité frauduleuse		Acc.		1										
	Sous-total	Acc.		1										
Chèques sans provision		Acc.		1										
	Sous-total	Acc.		1										
Total		Acc.	78	57	68	55	47	60	48	67	103	78	60	22

## Dégradation de la propriété

			2000	2013	2014	2015	2016	2017	2018	2019	2020	2021	2022	2023
Incendie volontaire	Dans lieu habité (de nuit)	Acc.					1					1		
	Dans un autre lieu (de jour)	Acc.			4	2	2		2	1	1	1		
	Dans un autre lieu (de nuit)	Acc.			2	3	2	2	3		1			
	Dans un autre lieu (moment indéterminé)	Acc.			1		1			1	1	1	1	
	Non spécifié	Acc.	3											
		Sous-total	3		7	5	6	2	5	2	3	3	1	
Incendie involontaire		Acc.	8	4	9	4	13	2	4	9	4	11	6	4
		Sous-total	8	4	9	4	13	2	4	9	4	11	6	4
Destruction, dénaturaton, dégradation	Avec circ. aggr.	Acc.		2	2	1	1				2			
	Destruction de biens agricoles	Acc.				1	1							
		Acc.	44											
	Non spécifié	Tent.	1											
		Sous-total	45	2	2	2	2				2			
Vandalisme	Sur véhicules	Acc.	21	34	50	44	44	60	52	35	35	61	27	8
	Sur autres biens mobiliers	Acc.	26	11	11	5	6	6	7	13	6	8	6	1
	Graffitis	Acc.			2	1				2	1	2	4	
	Autres détériorations sur biens immobiliers	Acc.	18	21	25	31	22	34	27	35	18	21	21	9
	Dégradation de clôture	Acc.	3	2			2		3	2	1	2		
		Sous-total	68	68	88	81	74	100	89	87	61	94	58	18
		Total	124	74	106	92	95	104	98	98	70	108	65	22

**Infr. contre la Sécurité de l'Etat**

			2000	2013	2014	2015	2016	2017	2018	2019	2020	2021	2022	2023
<b>Terrorisme</b>	<b>Groupe terroriste</b>	<b>Acc.</b>								1				
		<b>Sous-total</b>								1				
		<b>Total</b>								1				

## Infr. contre la sécurité publique

		2000	2013	2014	2015	2016	2017	2018	2019	2020	2021	2022	2023
Association de malfaiteurs	Acc.		7	4	2		5	7	4	1	3	3	
	Tent.											1	
	<b>Sous-total</b>		<b>7</b>	<b>4</b>	<b>2</b>		<b>5</b>	<b>7</b>	<b>4</b>	<b>1</b>	<b>3</b>	<b>4</b>	
Evasion de prisonniers	Evasion simple	Acc.					1						
	Non-entrée de congé	Acc.			1								
	Non-respect surveillance électronique	Acc.	1	2	2		2			1			
	<b>Sous-total</b>		<b>1</b>	<b>2</b>	<b>3</b>		<b>3</b>			<b>1</b>			
Menaces	Menace d'attentat	Acc.	2				1			1			
	Verbales	Acc.	14	14	12	15	15	15	8	12	7	4	1
	Ecrites	Acc.	10	5	4	6	2	10	8	5	2	5	1
	Par gestes, emblèmes	Acc.	6	4	5	9	3	2	6	3	10	8	1
	Alerte à la bombe	Acc.				1	1			1			1
	Non spécifié	Acc.											
	<b>Sous-total</b>	<b>26</b>	<b>32</b>	<b>23</b>	<b>21</b>	<b>31</b>	<b>22</b>	<b>27</b>	<b>22</b>	<b>22</b>	<b>19</b>	<b>17</b>	<b>4</b>
	<b>Total</b>	<b>26</b>	<b>40</b>	<b>29</b>	<b>26</b>	<b>31</b>	<b>30</b>	<b>34</b>	<b>26</b>	<b>24</b>	<b>22</b>	<b>21</b>	<b>4</b>



## Infr. contre l'autorité publique

		2000	2013	2014	2015	2016	2017	2018	2019	2020	2021	2022	2023
<b>Violence c/ personnes investies autorité publique</b>	<b>Acc.</b>			1									
	<b>Sous-total</b>			1									
<b>Rébellion</b>	<b>Rébellion armée</b>	<b>Acc.</b>			1					2	1		
	<b>Rébellion non armée</b>	<b>Acc.</b>		4	3	1	4	4	5	6	1	1	
	<b>Non spécifié</b>	<b>Acc.</b>											
	<b>Sous-total</b>	<b>3</b>		4	4	1	4	4	5	8	2	1	
<b>Outrages</b>	<b>Acc.</b>	<b>3</b>			1	1	2	1	1	1		1	
	<b>Sous-total</b>	<b>3</b>			1	1	2	1	1	1		1	
<b>Refus de coopération (informatique et télécom)</b>	<b>Acc.</b>						1						
	<b>Sous-total</b>						1						
<b>Autres infractions</b>	<b>Bris de scellés</b>	<b>Acc.</b>		1		2		1					1
	<b>Sous-total</b>			1		2		1					1
	<b>Total</b>	<b>6</b>		6	5	4	7	6	6	9	2	3	

## Infr. contre la foi publique

			2000	2013	2014	2015	2016	2017	2018	2019	2020	2021	2022	2023
Faux en écritures	Faux en écritures	Acc.	10	2	2	4	9	6	6	2	1	4	5	
	Usage de faux en écrit. et écrit. falsifiées	Acc.	1		1	2	3	3		1			1	1
		Tent.						1						
	Sous-total		11	2	3	6	12	10	6	3	1	4	6	1
Usurpation	De fonctions	Acc.		1	1	1	3			2			1	1
	De titres	Acc.										1		
	De nom	Acc.	1	4	2		2	2	2	1	4	2	2	
	Sous-total		1	5	3	1	5	2	2	3	4	3	3	1
Contrefaçon / falsification	Contrefaçon	Acc.		2										
	Falsification	Acc.	2		1		2					2	1	
		Sous-total	2	2	1		2					2	1	
Fausses monnaies	Emission	Acc.	2				2	1	1	3		2		
	Non spécifié	Tent.						1	1					
		Acc.	3											
	Autres	Acc.	1										1	
	Sous-total	6				2	2	2	2	3		2	1	
Faux en justice	Fausses déclarations	Acc.				1								
		Sous-total				1								
		Total	20	9	7	8	21	14	10	9	5	11	11	2



**Rumst**

**Infraction Code pénal**

**Infr. contre la famille**

	2000	2013	2014	2015	2016	2017	2018	2019	2020	2021	2022	2023
<b>Abandon de famille</b> Acc.		1				1				1		
Sous-total		1				1				1		
<b>Refus du droit aux relations personnelles</b> Acc.	14	8	6	11	9	10	8	12	5	11	22	1
Sous-total	14	8	6	11	9	10	8	12	5	11	22	1
<b>Non-acquittement pension alimentaire</b> Acc.	8	2		4	3	1			1			2
Sous-total	8	2		4	3	1			1			2
<b>Mariage forcé</b> Acc.							1					
Sous-total							1					
<b>Total</b>	<b>22</b>	<b>11</b>	<b>6</b>	<b>15</b>	<b>12</b>	<b>12</b>	<b>9</b>	<b>12</b>	<b>6</b>	<b>12</b>	<b>22</b>	<b>3</b>

**Criminalité informatique**

	2000	2013	2014	2015	2016	2017	2018	2019	2020	2021	2022	2023
<b>Hacking</b> Acc.		6	3	1	2	2	5	1	4	2	3	
Tent.				1	1							
Sous-total		6	3	2	3	2	5	1	4	2	3	
<b>Faux en informatique</b> Acc.		1	2	1		1		4	4		4	
Sous-total		1	2	1		1		4	4		4	
<b>Fraude informatique</b> Acc.		13	20	14	13	16	16	18	21	19	23	7
Tent.		1		1	1	3		1	3			1
Sous-total		14	20	15	14	19	16	19	24	19	23	8
<b>Sabotage</b> Acc.								2				
Sous-total								2				
<b>Total</b>		<b>21</b>	<b>25</b>	<b>18</b>	<b>17</b>	<b>22</b>	<b>21</b>	<b>26</b>	<b>32</b>	<b>21</b>	<b>30</b>	<b>8</b>



Exercice illégal de l'autorité publique

		2000	2013	2014	2015	2016	2017	2018	2019	2020	2021	2022	2023
Corruption publique	Acc.			1									
	Sous-total			1									
Prise d'intérêt	Acc.			1									
	Sous-total			1									
Actes de l'état civil	Acc.	1											
	Sous-total	1											
	Total	1		2									

Marchand de sommeil

		2000	2013	2014	2015	2016	2017	2018	2019	2020	2021	2022	2023
Avec circ. aggr.	Acc.					1							
	Sous-total					1							
	Total					1							

Traite des êtres humains

		2000	2013	2014	2015	2016	2017	2018	2019	2020	2021	2022	2023
Exploitation sexuelle	Acc.									1			
	Sous-total									1			
Exploitation économique	Acc.						2	1			1		
	Sous-total						2	1			1		
	Total						2	1		1	1		

Autres infractions Code pénal

		2000	2013	2014	2015	2016	2017	2018	2019	2020	2021	2022	2023
	Acc.						2		1				
	Sous-total						2		1				
	Total						2		1				



Contravention Code pénal

	2000	2013	2014	2015	2016	2017	2018	2019	2020	2021	2022	2023
<b>Injures (Contravention)</b>	<b>Acc.</b>	1										
	<b>Sous-total</b>	1										
<b>Destruction d'animaux (Contravention)</b>	<b>Acc.</b>	1										
	<b>Sous-total</b>	1										
<b>Autres contraventions CP</b>	<b>Acc.</b>	2										
	<b>Sous-total</b>	2										
	<b>Total</b>	4										

# ***STATISTIQUES POLICIERES DE CRIMINALITE***

---

***LIEU DE PERPETRATION: COMMUNE***

**Rumst**

***ANNEXE II: DETAIL PAR CATEGORIE DE DELIT  
LOIS SPECIALES***



Rumst

Infraction Lois spéciales

Drogues

			2000	2013	2014	2015	2016	2017	2018	2019	2020	2021	2022	2023
<b>Détention</b>		Acc.	13	27	24	38	34	56	57	50	41	22	64	2
		Sous-total	13	27	24	38	34	56	57	50	41	22	64	2
<b>Usage</b>	Usage en groupe	Acc.	2											
	Usage individuel	Acc.	3								1			
	Faciliter l'usage	Acc.									3			
	Incitation à l'usage	Acc.									1			
	Désordre, scandale ou danger dans un espace public	Acc.				1	2		1	6	4		1	
		Sous-total	5			1	2		1	6	9		1	
<b>Importation et exportation</b>		Acc.	2	7	3	3	3	3	1	6	1		3	
		Sous-total	2	7	3	3	3	3	1	6	1		3	
<b>Fabrication</b>		Acc.		1	4	2	4	3		3	1	2	2	
		Sous-total		1	4	2	4	3		3	1	2	2	
<b>Commerce</b>		Acc.	2	6	6	7	5	4	5	9	6	5	1	
		Sous-total	2	6	6	7	5	4	5	9	6	5	1	
<b>Autres</b>		Acc.				4				1	3	2		
		Sous-total				4				1	3	2		
		Total	22	41	37	55	48	66	64	75	61	31	71	2



Législation sur les étrangers

		2000	2013	2014	2015	2016	2017	2018	2019	2020	2021	2022	2023
Transmigration illégale	Mariages simulés/blancs sans récompense/contrainte	Acc.			4			3	3	1	3	4	
		Tent.						1					
	Cohab. légale de complais. sans récompense/contr.	Acc.			2	1			1	1	2	2	
	Accès au territoire	Acc.	1	2	3	1	4	11	13	2		2	
	Séjour	Acc.	1	8	9	7	16	31	19	14	21	28	6
	Pas de port de documents d'identité ou de voyage	Acc.										1	1
	Inscription au registre des étrangers	Acc.							1				
	Reconnaissance fraudul. sans récompense/contrainte	Acc.									1		1
	<b>Sous-total</b>		<b>2</b>	<b>12</b>	<b>12</b>	<b>14</b>	<b>21</b>	<b>42</b>	<b>36</b>	<b>21</b>	<b>23</b>	<b>37</b>	<b>13</b>
Trafic d'êtres humains		Acc.					2	3	2	2	1		
	<b>Sous-total</b>						<b>2</b>	<b>3</b>	<b>2</b>	<b>2</b>	<b>1</b>		
Traite d'êtres humains		Acc.	1										
	<b>Sous-total</b>		<b>1</b>										
Aide au séjour illégal		Acc.					1		1				
	<b>Sous-total</b>						<b>1</b>		<b>1</b>				
	<b>Total</b>		<b>3</b>	<b>12</b>	<b>12</b>	<b>14</b>	<b>21</b>	<b>45</b>	<b>39</b>	<b>24</b>	<b>25</b>	<b>38</b>	<b>13</b>
													<b>1</b>





Environnement

			2000	2013	2014	2015	2016	2017	2018	2019	2020	2021	2022	2023
Déchets	Déchets par professionnel	Acc.		4	4	2				1	1	2	2	1
	Déchets par particulier	Acc.		6	4	4	1	6	1	5	6	3	2	
	Déchets par personne indéterminée	Acc.	13											
	Déchets: permis/autorisation	Acc.			1		1		1		2	2	1	1
	Non spécifié	Acc.	1											
	<b>Sous-total</b>		<b>14</b>	<b>10</b>	<b>9</b>	<b>6</b>	<b>2</b>	<b>6</b>	<b>2</b>	<b>6</b>	<b>9</b>	<b>7</b>	<b>5</b>	<b>2</b>
Autres que déchets	Urbanisme	Acc.	3	7	12	6	3	3	4	2	5	2	1	1
	Permis d'environnement	Acc.				4	2	1			2	1	3	
	Bruit	Acc.	5								1		1	
	Pollution de l'eau	Acc.	2	1				1		1		1		
	Pollution de l'air	Acc.											1	
	Autres nuisances en matière d'environnement	Acc.	3	4		1					2	1		
	<b>Sous-total</b>		<b>13</b>	<b>12</b>	<b>12</b>	<b>7</b>	<b>7</b>	<b>6</b>	<b>5</b>	<b>3</b>	<b>10</b>	<b>5</b>	<b>6</b>	<b>1</b>
Biodiversité / Faune et flore	Bien-être animal	Acc.	2	6	3	4	1	2	5		3	4	4	
	Protection de la nature	Acc.									2			
	Permis / autorisation animaux	Acc.	1											
	Destruction d'animaux	Acc.	1			2			2					
	<b>Sous-total</b>		<b>4</b>	<b>6</b>	<b>3</b>	<b>6</b>	<b>1</b>	<b>2</b>	<b>7</b>		<b>5</b>	<b>4</b>	<b>4</b>	
	<b>Total</b>		<b>31</b>	<b>28</b>	<b>24</b>	<b>19</b>	<b>10</b>	<b>14</b>	<b>14</b>	<b>9</b>	<b>24</b>	<b>16</b>	<b>15</b>	<b>3</b>



**Armes et explosifs**

			2000	2013	2014	2015	2016	2017	2018	2019	2020	2021	2022	2023
<b>Détention illégale</b>	Arme à feu	Acc.		1	1	1	1		2		5	1		
	Arme blanche ou non à feu	Acc.		4	4	4	3		1	6	6	3	1	
	Munition	Acc.				1		1			1			
	Pièces/accessoires	Acc.									2			
	Non spécifié	Acc.	5											
	<b>Sous-total</b>		<b>5</b>	<b>5</b>	<b>5</b>	<b>6</b>	<b>4</b>	<b>1</b>	<b>3</b>	<b>6</b>	<b>14</b>	<b>4</b>	<b>1</b>	
<b>Port / transport illégal</b>	Arme à feu	Acc.		1			1		1		1			
	Arme blanche ou non à feu	Acc.		10	3	7	7	5		5	7	2	6	
	Non spécifié	Acc.	4											
	<b>Sous-total</b>		<b>4</b>	<b>11</b>	<b>3</b>	<b>7</b>	<b>8</b>	<b>5</b>	<b>1</b>	<b>5</b>	<b>8</b>	<b>2</b>	<b>6</b>	
<b>Commerce illégal</b>	Arme à feu	Acc.								1	1			
	Arme blanche ou non à feu	Acc.											1	
	<b>Sous-total</b>									<b>1</b>	<b>1</b>		<b>1</b>	
<b>Autre</b>	Mesures de sécurité	Acc.									1			
	Stockage	Acc.									1			
	Non spécifié	Acc.	1											
	<b>Sous-total</b>		<b>1</b>								<b>2</b>			
	<b>Total</b>		<b>10</b>	<b>16</b>	<b>8</b>	<b>13</b>	<b>12</b>	<b>6</b>	<b>4</b>	<b>12</b>	<b>25</b>	<b>6</b>	<b>8</b>	



Protection de la personne

			2000	2013	2014	2015	2016	2017	2018	2019	2020	2021	2022	2023
Discrimination	Racisme et xénophobie	Acc.					1	1	4		3			
	Fondée sur son orientation sexuelle (homophobie)	Acc.												1
		Sous-total					1	1	4		3			1
Droits d'auteur		Acc.						1						
		Sous-total						1						
Protection de la vie privée		Acc.	5	1			1	2	2	1				
		Sous-total	5	1			1	2	2	1				
Caméras de surveillance		Acc.									1			
		Sous-total									1			
Droit à l'image		Acc.										1		
		Sous-total										1		
Autres		Acc.	1											
		Sous-total	1											
		Total	6	1			2	4	6	1	4	1		1



**Rumst**

**Infraction Lois spéciales**

**Hormones et dopage**

		2000	2013	2014	2015	2016	2017	2018	2019	2020	2021	2022	2023
Détention	Acc.					1	1		2	1		1	
	Sous-total:					1	1		2	1		1	
	Total:					1	1		2	1		1	

**Protection de la jeunesse**

		2000	2013	2014	2015	2016	2017	2018	2019	2020	2021	2022	2023
Législation sur l'obligation scolaire	Acc.			1	7	2		1	1		3	2	1
	Sous-total:			1	7	2		1	1		3	2	1
Législation sur les dancings	Acc.						1						
	Sous-total:						1						
Législation sur la protection de la jeunesse	Acc.	1	19	7	10	16	19	11	34	20	19	14	3
	Sous-total:	1	19	7	10	16	19	11	34	20	19	14	3
Non spécifié	Acc.		1	1	1								
	Sous-total:		1	1	1								
	Total:	1	20	9	18	18	20	12	35	20	22	16	4



Code pénal social

		2000	2013	2014	2015	2016	2017	2018	2019	2020	2021	2022	2023
<b>Harcèlement au travail</b>	Acc.					1							
	Sous-total:					1							
<b>Rémunération et autres avantages patrimoniaux</b>	Acc.				1			1			1	1	
	Sous-total:				1			1			1	1	
<b>Travail illégal</b>	Acc.					1							
	Sous-total:					1							
<b>Fraude sociale aux cotisations (travail au noir)</b>	Acc.			1	1	2		1	1	1	1	2	
	Sous-total:			1	1	2		1	1	1	1	2	
<b>Infr. contre foi publique en droit pénal social</b>	Acc.						2					1	
	Sous-total:						2					1	
<b>Esroquerie en droit pénal social</b>	Acc.			1	3	1	1	1				1	
	Sous-total:			1	3	1	1	1				1	
<b>Autres</b>	Acc.									1	6	1	
	Sous-total:									1	6	1	
	Total:			2	5	5	3	3	1	2	8	6	

Ivresse et alcool

		2000	2013	2014	2015	2016	2017	2018	2019	2020	2021	2022	2023
<b>Ivresse publique</b>	Acc.	3	8	15	19	12	15	18	19	15	12	19	4
	Sous-total:	3	8	15	19	12	15	18	19	15	12	19	4
<b>Servir de l'alcool à une personne ivre</b>	Acc.		1										
	Sous-total:		1										
	Total:	3	9	15	19	12	15	18	19	15	12	19	4

Registre de population

		2000	2013	2014	2015	2016	2017	2018	2019	2020	2021	2022	2023
	Acc.	13	8	12	5	13	12	13	11	2	5	3	
	Sous-total:	13	8	12	5	13	12	13	11	2	5	3	
	Total:	13	8	12	5	13	12	13	11	2	5	3	



**Carte d'identité**

		2000	2013	2014	2015	2016	2017	2018	2019	2020	2021	2022	2023
<b>Pas en possession</b>	Acc.		1	1	1	3	2		1			1	
	Sous-total:		1	1	1	3	2		1			1	
<b>Refus de présentation</b>	Acc.						1		1				
	Sous-total:						1		1				
<b>Non spécifié</b>	Acc.		1		1		1			1			
	Sous-total:		1		1		1			1			
	Total:		2	1	2	3	4		2	1		1	

**Santé publique**

		2000	2013	2014	2015	2016	2017	2018	2019	2020	2021	2022	2023
<b>Art de guérir, art infirmier, etc.</b>	Acc.											1	1
	Sous-total:											1	1
<b>Politique de la santé</b>	Acc.									1			
	Sous-total:									1			
<b>Interdiction de fumer</b>	Acc.							1					
	Sous-total:							1					
<b>Denrées alimentaires</b>	Acc.										1		
	Sous-total:										1		
<b>Refus ou négligence respect mesures</b>	Acc.									112	37		
	Sous-total:									112	37		
<b>Autres</b>	Acc.	1								16	6		
	Sous-total:	1								16	6		
	Total:	1						1		129	44	1	1



Travail

		2000	2013	2014	2015	2016	2017	2018	2019	2020	2021	2022	2023
<b>Commerce ambulant</b>	Acc.			1		2	2						1
	Sous-total:			1		2	2						1
<b>Rémunération profession réglementée</b>	Acc.	1											
	Sous-total:	1											
<b>Infractions mesure interdiction professionnelle</b>	Acc.			2		1		1			1		1
	Sous-total:			2		1		1			1		1
<b>Fraude sociale aux cotisations (travail au noir)</b>	Acc.					1	1						
	Sous-total:					1	1						
<b>Accès à l'exercice d'une profession</b>	Acc.				1								
	Sous-total:				1								
<b>Travailleurs étrangers</b>	Acc.					1							
	Sous-total:					1							
	Total:	1		3	1	5	3	1			1		2

Protection des revenus publics

		2000	2013	2014	2015	2016	2017	2018	2019	2020	2021	2022	2023
<b>Taxe de circulation / TMC</b>	Acc.											1	
	Sous-total:											1	
<b>Fraude sociale aux allocations</b>	Acc.				1								
	Sous-total:				1								
<b>Fraude TVA</b>	Acc.	1											
	Sous-total:	1											
<b>Fraude fiscale - impôts sur le revenu</b>	Acc.	1											
	Sous-total:	1											
<b>Non spécifié</b>	Acc.							1	1				
	Sous-total:							1	1				
	Total:	2			1			1	1			1	



Législation économique

		2000	2013	2014	2015	2016	2017	2018	2019	2020	2021	2022	2023
<b>Sociétés</b>	Acc.				1	1	1	2	1		3	6	
	Sous-total:				1	1	1	2	1		3	6	
<b>Instruments financiers</b>	Acc.								1	1			
	Sous-total:								1	1			
<b>Contrefaçon de droits de propriété intellectuelle</b>	Acc.			1									
	Sous-total:			1									
<b>Autres</b>	Acc.	1						2					2
	Sous-total:	1						2					2
	<b>Total:</b>	<b>1</b>		<b>1</b>	<b>1</b>	<b>1</b>	<b>1</b>	<b>4</b>	<b>2</b>	<b>1</b>	<b>3</b>	<b>6</b>	<b>2</b>

Pratiques commerciales

		2000	2013	2014	2015	2016	2017	2018	2019	2020	2021	2022	2023
<b>Pratiques du marché et protection du consommateur</b>	Acc.		1		1								
	Sous-total:		1		1								
<b>Registre de commerce</b>	Acc.	1											
	Sous-total:	1											
<b>Autres</b>	Acc.							2	1		2	1	
	Sous-total:							2	1		2	1	
	<b>Total:</b>	<b>1</b>	<b>1</b>		<b>1</b>			<b>2</b>	<b>1</b>		<b>2</b>	<b>1</b>	





Autres lois spéciales

		2000	2013	2014	2015	2016	2017	2018	2019	2020	2021	2022	2023
<b>Transport</b>	Acc.		1									2	
	Sous-total:		1									2	
<b>Loteries et jeux de hasard</b>	Acc.								1				
	Sous-total:								1				
<b>Infr. dans le secteur audiovisuel</b>	Acc.	4											
	Sous-total:	4											
<b>Energie</b>	Acc.			1									
	Sous-total:			1									
<b>Dégradation involontaire câbles télécommunication</b>	Acc.			2	4	3	4	4	5	4	4	4	2
	Sous-total:			2	4	3	4	4	5	4	4	4	2
<b>Moyens de communications électroniques</b>	Acc.										2		
	Sous-total:										2		
<b>Autres</b>	Acc.	6	1		2	1				1	1	4	
	Sous-total:	6	1		2	1				1	1	4	
	<b>Total:</b>	<b>10</b>	<b>2</b>	<b>3</b>	<b>6</b>	<b>4</b>	<b>4</b>	<b>4</b>	<b>6</b>	<b>5</b>	<b>7</b>	<b>10</b>	<b>2</b>

# ***STATISTIQUES POLICIERES DE CRIMINALITE***

---

***LIEU DE PERPETRATION: COMMUNE***

**Rumst**

***ANNEXE III: DETAIL  
FIGURES CRIMINELLES / PHENOMENES***



Rumst

FC Vol moyen de transport

		2000	2013	2014	2015	2016	2017	2018	2019	2020	2021	2022	2023
Vol de voiture	Acc.	25	12	8	4	7	4	8	6	1	2	9	1
	Tent.	8	1			1				1			1
	<b>Total</b>	<b>33</b>	<b>13</b>	<b>8</b>	<b>4</b>	<b>8</b>	<b>4</b>	<b>8</b>	<b>6</b>	<b>2</b>	<b>2</b>	<b>9</b>	<b>2</b>
Vol de moto	Acc.		2	1	4		1	1	1		1		
	Tent.				1								
	<b>Total</b>		<b>2</b>	<b>1</b>	<b>5</b>		<b>1</b>	<b>1</b>	<b>1</b>		<b>1</b>		
Carjacking	Acc.	1		2					1				
	Tent.	1											
	<b>Total</b>	<b>2</b>		<b>2</b>					<b>1</b>				
Homejacking	Acc.					1							
	Tent.												
	<b>Total</b>					<b>1</b>							
Vol dans les garages	Acc.	7	5	1		1							
	Tent.												
	<b>Total</b>	<b>7</b>	<b>5</b>	<b>1</b>		<b>1</b>							
Vol de vélomoteur	Acc.	12	9	3	8	2	5	1	4	1	2	2	
	Tent.				1	1							
	<b>Total</b>	<b>12</b>	<b>9</b>	<b>3</b>	<b>9</b>	<b>3</b>	<b>5</b>	<b>1</b>	<b>4</b>	<b>1</b>	<b>2</b>	<b>2</b>	
Vol de vélo	Acc.	51	32	64	58	29	33	25	28	21	23	19	6
	Tent.												
	<b>Total</b>	<b>51</b>	<b>32</b>	<b>64</b>	<b>58</b>	<b>29</b>	<b>33</b>	<b>25</b>	<b>28</b>	<b>21</b>	<b>23</b>	<b>19</b>	<b>6</b>



**FC Cambriolage**

		2000	2013	2014	2015	2016	2017	2018	2019	2020	2021	2022	2023
<b>Cambriolage dans habitation</b>	Acc.	74	79	71	49	42	38	51	35	19	16	18	5
	Tent.	62	60	40	45	30	24	36	31	14	12	25	6
	<b>Total</b>	<b>136</b>	<b>139</b>	<b>111</b>	<b>94</b>	<b>72</b>	<b>62</b>	<b>87</b>	<b>66</b>	<b>33</b>	<b>28</b>	<b>43</b>	<b>11</b>
<b>Cambriolage ds entreprise ou commerce</b>	Acc.	28	15	18	17	13	13	15	4	4	10	5	2
	Tent.	13	10	3	7	5	11	13	3	4	4	2	1
	<b>Total</b>	<b>41</b>	<b>25</b>	<b>21</b>	<b>24</b>	<b>18</b>	<b>24</b>	<b>28</b>	<b>7</b>	<b>8</b>	<b>14</b>	<b>7</b>	<b>3</b>
<b>Cambriolage ds service public ou bâtiment administ</b>	Acc.	3	7	6	6	7	6	5	3	5	2		
	Tent.	2	3	4	5	4	8	2	4	2	2	1	
	<b>Total</b>	<b>5</b>	<b>10</b>	<b>10</b>	<b>11</b>	<b>11</b>	<b>14</b>	<b>7</b>	<b>7</b>	<b>7</b>	<b>4</b>	<b>1</b>	
<b>Vol au béliier</b>	Tent.		1										
	<b>Total</b>		<b>1</b>										
<b>Cambriolage dans bâtiment (total)</b>	Acc.	103	101	95	72	61	57	71	42	28	28	23	7
	Tent.	77	73	47	57	39	43	51	38	20	18	28	7
	<b>Total</b>	<b>180</b>	<b>174</b>	<b>142</b>	<b>129</b>	<b>100</b>	<b>100</b>	<b>122</b>	<b>80</b>	<b>48</b>	<b>46</b>	<b>51</b>	<b>14</b>

**FC Vol autre**

		2000	2013	2014	2015	2016	2017	2018	2019	2020	2021	2022	2023
<b>Vol à main armée</b>	Acc.	5	1	1	3	7	1	1	2	1			
	Tent.	2		1				2	2			1	
	<b>Total</b>	<b>7</b>	<b>1</b>	<b>2</b>	<b>3</b>	<b>7</b>	<b>1</b>	<b>3</b>	<b>4</b>	<b>1</b>		<b>1</b>	
<b>Vol avec violence sans arme</b>	Acc.	2	8	5	8	7	4	5	6	4	2	4	
	Tent.	3	2	6	4	1			3	1		2	
	<b>Total</b>	<b>5</b>	<b>10</b>	<b>11</b>	<b>12</b>	<b>8</b>	<b>4</b>	<b>5</b>	<b>9</b>	<b>5</b>	<b>2</b>	<b>6</b>	
<b>Vol dans ou sur un véhicule</b>	Acc.	79	48	63	45	62	49	49	67	77	45	57	11
	Tent.	12	6	6	10	14	17	12	17	19	9	7	3
	<b>Total</b>	<b>91</b>	<b>54</b>	<b>69</b>	<b>55</b>	<b>76</b>	<b>66</b>	<b>61</b>	<b>84</b>	<b>96</b>	<b>54</b>	<b>64</b>	<b>14</b>
<b>Vol d'armes et explosifs</b>	Acc.	2	3	4	1			6		1	1		
	<b>Total</b>	<b>2</b>	<b>3</b>	<b>4</b>	<b>1</b>			<b>6</b>		<b>1</b>	<b>1</b>		



**FC Vol autre**

		2000	2013	2014	2015	2016	2017	2018	2019	2020	2021	2022	2023
<b>Steaming</b>	Acc.		3										
	Total		3										
<b>Arrachage de sac à main</b>	Acc.	1	1						1				
	Total	1	1						1				
<b>Vol à l'arraché</b>	Acc.	4	2		1	3	2	5	5	2	3	2	
	Total	4	2		1	3	2	5	5	2	3	2	
<b>Vol à la tire</b>	Acc.	19	20	11	13	21	18	11	9	1	1	3	
	Total	19	20	11	13	21	18	11	9	1	1	3	
<b>Vol à l'étalage</b>	Acc.	6	14	8	12	11	7	5	8	15	11	10	3
	Tent.		1		1				1			1	
	Total	6	15	8	13	11	7	5	9	15	11	11	3
<b>Vol par ruse</b>	Acc.	4	7	1	5	2	3	1	4	3	1	1	
	Tent.	1	4					1	1				
	Total	5	11	1	5	2	3	2	5	3	1	1	
<b>Vol de métaux</b>	Acc.	3	6	6	4	6	2	6	4	2	1		1
	Tent.			1			1						
	Total	3	6	7	4	6	3	6	4	2	1		1
<b>Vol sur les chantiers</b>	Acc.		3	5	3	1	5	7	2	2	1	7	1
	Tent.		2					1					
	Total		5	5	3	1	5	8	2	2	1	7	1
<b>Home-invasion</b>	Acc.					1							
	Tent.							1					
	Total					1		1					
<b>Vol d'animaux</b>	Acc.		3		2		2	2		3			
	Total		3		2		2	2		3			



**FC Vol autre**

		2000	2013	2014	2015	2016	2017	2018	2019	2020	2021	2022	2023
Vol de cargaison	Acc.		6	6	9	13	20	25	37	64	31	39	10
	Tent.		2		2	6	7	3	14	13	6	5	3
Total			8	6	11	19	27	28	51	77	37	44	13

**Criminalité ICT**

		2000	2013	2014	2015	2016	2017	2018	2019	2020	2021	2022	2023
Fraude de cartes de paiements	Acc.		11	17	5	7	10	4	3	6	3		1
	Tent.						2						
Total			11	17	5	7	12	4	3	6	3		1
Phishing	Acc.			1	1			2	1	1			1
	Total			1	1			2	1	1			1
Ransomware	Acc.							1	1				
	Total							1	1				
Shouldersurfing	Acc.				1		2						
	Total				1		2						
Skimming	Acc.		2	4	2	2			1	2			1
	Total		2	4	2	2			1	2			1



**FC Autre**

		2000	2013	2014	2015	2016	2017	2018	2019	2020	2021	2022	2023
<b>Violence contre les métiers d'intérêt général</b>	<b>Acc.</b>		2	1	5	1	2		1		2	2	1
	<b>Total</b>		2	1	5	1	2		1		2	2	1
<b>Viol collectif</b>	<b>Acc.</b>					1			1				
	<b>Total</b>					1			1				
<b>Graffiti</b>	<b>Acc.</b>			2	1				2	1	2	4	
	<b>Total</b>			2	1				2	1	2	4	
<b>Dégradation de voiture</b>	<b>Acc.</b>	24	31	50	41	39	56	54	35	31	57	29	8
	<b>Total</b>	24	31	50	41	39	56	54	35	31	57	29	8
<b>Rixe au couteau</b>	<b>Acc.</b>				1		1		2		1		
	<b>Total</b>				1		1		2		1		

**PH Violence intrafamiliale (VIF)**



**PH Violence intrafamiliale (VIF)**

		2000	2013	2014	2015	2016	2017	2018	2019	2020	2021	2022	2023
VIF: physique, dans le couple	Acc.	5	19	24	27	17	20	28	35	14	26	19	5
	Tent.			2		1							
	<b>Total</b>	<b>5</b>	<b>19</b>	<b>26</b>	<b>27</b>	<b>18</b>	<b>20</b>	<b>28</b>	<b>35</b>	<b>14</b>	<b>26</b>	<b>19</b>	<b>5</b>
VIF: physique, envers des descendants	Acc.		7	6	5	4	1	4	8	6	9	8	3
	Tent.			1									
	<b>Total</b>		<b>7</b>	<b>7</b>	<b>5</b>	<b>4</b>	<b>1</b>	<b>4</b>	<b>8</b>	<b>6</b>	<b>9</b>	<b>8</b>	<b>3</b>
VIF: physique, envers d'autres membres	Acc.	6	5	4	7	3	4	4	10	3	10	10	3
	Tent.												
	<b>Total</b>	<b>6</b>	<b>5</b>	<b>4</b>	<b>7</b>	<b>3</b>	<b>4</b>	<b>4</b>	<b>10</b>	<b>3</b>	<b>10</b>	<b>10</b>	<b>3</b>
VIF: sexuelle, dans le couple	Acc.			1				2					
	Tent.												
	<b>Total</b>			<b>1</b>				<b>2</b>					
VIF: sexuelle, envers des descendants	Acc.	1	1	1				2				1	
	Tent.												
	<b>Total</b>	<b>1</b>	<b>1</b>	<b>1</b>				<b>2</b>				<b>1</b>	
VIF: sexuelle, envers d'autres membres	Acc.				1			3					
	Tent.												
	<b>Total</b>				<b>1</b>			<b>3</b>					
VIF: psychique, dans le couple	Acc.	14	15	10	17	10	19	10	19	11	14	23	1
	Tent.												
	<b>Total</b>	<b>14</b>	<b>15</b>	<b>10</b>	<b>17</b>	<b>10</b>	<b>19</b>	<b>10</b>	<b>19</b>	<b>11</b>	<b>14</b>	<b>23</b>	<b>1</b>
VIF: psychique, envers des descendants	Acc.		1	1	2	3	5	1	2	2	3	6	
	Tent.												
	<b>Total</b>		<b>1</b>	<b>1</b>	<b>2</b>	<b>3</b>	<b>5</b>	<b>1</b>	<b>2</b>	<b>2</b>	<b>3</b>	<b>6</b>	
VIF: psychique, envers d'autres membres	Acc.		3	3			2	2	4	2	1	4	
	Tent.												
	<b>Total</b>		<b>3</b>	<b>3</b>			<b>2</b>	<b>2</b>	<b>4</b>	<b>2</b>	<b>1</b>	<b>4</b>	
VIF: économique, dans le couple	Acc.		7	1	2	4	1	1		2	2		
	Tent.												
	<b>Total</b>		<b>7</b>	<b>1</b>	<b>2</b>	<b>4</b>	<b>1</b>	<b>1</b>		<b>2</b>	<b>2</b>		
VIF: économique, envers des descendants	Acc.		1										
	Tent.												
	<b>Total</b>		<b>1</b>										
VIF: économique, envers d'autres membres	Acc.	8	4	5	5	3	2	1	1	2	1		3
	Tent.			1									
	<b>Total</b>	<b>8</b>	<b>4</b>	<b>6</b>	<b>5</b>	<b>3</b>	<b>2</b>	<b>1</b>	<b>1</b>	<b>2</b>	<b>1</b>		<b>3</b>





**PH Hormones et dopage**

		2000	2013	2014	2015	2016	2017	2018	2019	2020	2021	2022	2023
<b>Dopage humain</b>	Acc.					1	1		2	1		1	
	Total					1	1		2	1		1	
<b>Engraissement illégal</b>	Acc.										1		
	Total										1		

**PH Drogues**

		2000	2013	2014	2015	2016	2017	2018	2019	2020	2021	2022	2023
<b>Vente de cocaïne</b>	Acc.				3	2		1	2	1	2	1	
	Total				3	2		1	2	1	2	1	
<b>Import-export de cocaïne</b>	Acc.					1				1			
	Total					1				1			
<b>Production de drogues synthétiques</b>	Acc.			1	1		1						
	Total			1	1		1						
<b>Import-export de drogues synthétiques</b>	Acc.		1				1					1	
	Total		1				1					1	
<b>Vente de drogues synthétiques</b>	Acc.		2	1	5	1	3	2	6	1			
	Total		2	1	5	1	3	2	6	1			
<b>Production de cannabis (culture)</b>	Acc.			2		1	1		1		1	1	
	Total			2		1	1		1		1	1	
<b>Import-export de cannabis en grande quantité</b>	Acc.			2									
	Total			2									
<b>Vente de cannabis en grande quantité</b>	Acc.			2									
	Total			2									
<b>Vente-traffic d'héroïne</b>	Acc.					1			1				
	Total					1			1				



**PH Trafic d'armes**

		2000	2013	2014	2015	2016	2017	2018	2019	2020	2021	2022	2023
<b>Commerce et production d'arme à feu et mun.</b>	Acc.								1	1			
	Total								1	1			
<b>Commerce et production d'arme non à feu</b>	Acc.											1	
	Total											1	

**PH Traite des êtres humains**

		2000	2013	2014	2015	2016	2017	2018	2019	2020	2021	2022	2023
<b>TEH - exploitation économique</b>	Acc.						2	1			1		
	Total						2	1			1		
<b>TEH - exploitation sexuelle</b>	Acc.							2		1	1		
	Total							2		1	1		

**PH Violence dans l'espace public**

		2000	2013	2014	2015	2016	2017	2018	2019	2020	2021	2022	2023
<b>Violence physique (transport public)</b>	Acc.		1				3			1	1	3	
	Total		1				3			1	1	3	
<b>Violence physique (voie publique)</b>	Acc.	9	16	11	26	17	24	14	25	22	10	20	6
	Tent.	1			1	3		1	2			1	
	Total	10	16	11	27	20	24	15	27	22	10	21	6
<b>Violence physique (autre endroit public)</b>	Acc.	1	1			2		3			1	1	
	Total	1	1			2		3			1	1	
<b>Violence physique (endroit accessible au public)</b>	Acc.	12	19	19	17	17	17	19	17	3	11	5	
	Tent.						2				1		
	Total	12	19	19	17	17	19	19	17	3	12	5	
<b>Violence sexuelle (transport public)</b>	Acc.		1								1		
	Total		1								1		
<b>Violence sexuelle (voie publique)</b>	Acc.	3	2	4	6	2	1	2	5	5		2	
	Tent.	1											
	Total	4	2	4	6	2	1	2	5	5		2	



**PH Violence dans l'espace public**

		2000	2013	2014	2015	2016	2017	2018	2019	2020	2021	2022	2023
<b>Violence sexuelle (autre endroit public)</b>	Acc.	1							1	1			1
	Total	1							1	1			1
<b>Violence sexuelle (endroit accessible au public)</b>	Acc.			1	2	3	5	2	2	3	5	7	
	Total			1	2	3	5	2	2	3	5	7	
<b>Violence psychique (transport public)</b>	Acc.			1							1		
	Total			1							1		
<b>Violence psychique (voie publique)</b>	Acc.	11	10	12	11	16	13	20	17	8	11	11	3
	Total	11	10	12	11	16	13	20	17	8	11	11	3
<b>Violence psychique (autre endroit public)</b>	Acc.	4					1	1				2	
	Total	4					1	1				2	
<b>Violence psychique (endroit accessible au public)</b>	Acc.	7	8	5	2	6	8	4	5	4	3	4	
	Total	7	8	5	2	6	8	4	5	4	3	4	
<b>Vol à main armée (transport public)</b>	Acc.					1							
	Total					1							
<b>Vol à main armée (voie publique)</b>	Acc.				1	3	1		1	1			
	Tent.								1				
	Total				1	3	1		2	1			
<b>Vol à main armée (autre endroit public)</b>	Acc.		1										
	Total		1										
<b>Vol à main armée (endroit accessible au public)</b>	Acc.	2		1		1		1	1				
	Tent.			1				1				1	
	Total	2		2		1		2	1			1	
<b>Vol avec violence sans arme (transport public)</b>	Acc.					1							
	Total					1							
<b>Vol avec violence sans arme (voie publique)</b>	Acc.	1	4		3	2		1	5	2	2		
	Tent.	1			1	1			1	1			
	Total	2	4		4	3		1	6	3	2		



**PH Violence dans l'espace public**

		2000	2013	2014	2015	2016	2017	2018	2019	2020	2021	2022	2023
<b>Vol avec violence sans arme (autre endroit public)</b>	Acc.					1							
	Total					1							
<b>Vol avec violence sans arme (endr. acces. au pub.)</b>	Acc.				2	1	1	1	1	2		1	
	Tent.		2									1	
	Total		2		2	1	1	1	1	2		2	

**PH Autre**

		2000	2013	2014	2015	2016	2017	2018	2019	2020	2021	2022	2023
<b>Terrorisme, extrémisme et radicalisme</b>	Acc.						1		1				
	Total						1		1				
<b>Cyberharcèlement</b>	Acc.	1	3	4	5	2	3	7	4	4	1	1	
	Total	1	3	4	5	2	3	7	4	4	1	1	
<b>Fraude à l'identité</b>	Acc.	1	4	3		3	3	3	2	5	2	2	1
	Tent.											1	
	Total	1	4	3		3	3	3	2	5	2	3	1

# ***STATISTIQUES POLICIERES DE CRIMINALITE***

---

***LIEU DE PERPETRATION: COMMUNE***

**Rumst**

***ANNEXE IV: FAITS ENREGISTRES  
NON CRIMINELS***



**Rumst**

**Faits non criminels**

**Maladies / Décès / Disparition**

	2000	2013	2014	2015	2016	2017	2018	2019	2020	2021	2022	2023
Suicide	2		2	1		2			1		2	
Personne malade	4	10	5	11	5	4	6	11	8	7	4	2
Décès suspect		1	1	3	5	5	1	5	1	4	3	1
Décès naturel	2						1		1		1	
Disparition (personne disparue)	8	9	5	2	6	4	6	7	7	4	5	
Accident (sauf roulage)	2	1	1		1	1		1	2	1		
Autres		1										
<b>Total</b>	<b>18</b>	<b>22</b>	<b>14</b>	<b>17</b>	<b>17</b>	<b>16</b>	<b>14</b>	<b>24</b>	<b>20</b>	<b>16</b>	<b>15</b>	<b>3</b>

**Appels**

	2000	2013	2014	2015	2016	2017	2018	2019	2020	2021	2022	2023
Alarme	2					3	5					
Appels	2	1	2	1		1						
<b>Total</b>	<b>4</b>	<b>1</b>	<b>2</b>	<b>1</b>		<b>4</b>	<b>5</b>					

**Problèmes sociaux**

	2000	2013	2014	2015	2016	2017	2018	2019	2020	2021	2022	2023
Différends familiaux	25	2	1	4	9	8	7	11	10	13	12	
Différend (pas de coups)	1			1					1	1		
Affaire civile	15	1		1	2	2	2	4		1	3	3
Protection de la jeunesse	2	2	2	2	3	1	1	2	1	1		
Autres	1	7	3	6	2	4	4	7	6	14	3	4
<b>Total</b>	<b>44</b>	<b>12</b>	<b>6</b>	<b>14</b>	<b>16</b>	<b>15</b>	<b>14</b>	<b>24</b>	<b>18</b>	<b>30</b>	<b>18</b>	<b>7</b>



### Catastrophes

	2000	2013	2014	2015	2016	2017	2018	2019	2020	2021	2022	2023
Affaissement	1											
Dégâts tempête	2	1						3				
<b>Total</b>	<b>3</b>	<b>1</b>						<b>3</b>				

### Ordre public

	2000	2013	2014	2015	2016	2017	2018	2019	2020	2021	2022	2023
Troubles		2		3	1	1	1	8	2	2	2	
Autres	1			1		1						
<b>Total</b>	<b>1</b>	<b>2</b>		<b>4</b>	<b>1</b>	<b>2</b>	<b>1</b>	<b>8</b>	<b>2</b>	<b>2</b>	<b>2</b>	

### Agissements suspects

	2000	2013	2014	2015	2016	2017	2018	2019	2020	2021	2022	2023
	1	5	5	2	1	3	7	4	3		1	
<b>Total</b>	<b>1</b>	<b>5</b>	<b>5</b>	<b>2</b>	<b>1</b>	<b>3</b>	<b>7</b>	<b>4</b>	<b>3</b>		<b>1</b>	

### Objets trouvés

	2000	2013	2014	2015	2016	2017	2018	2019	2020	2021	2022	2023
	2	2		1	4	2	3		4	1	1	
<b>Total</b>	<b>2</b>	<b>2</b>		<b>1</b>	<b>4</b>	<b>2</b>	<b>3</b>		<b>4</b>	<b>1</b>	<b>1</b>	

### Objets perdus

	2000	2013	2014	2015	2016	2017	2018	2019	2020	2021	2022	2023
	29	235	248	310	359	304	341	362	216	195	196	58
<b>Total</b>	<b>29</b>	<b>235</b>	<b>248</b>	<b>310</b>	<b>359</b>	<b>304</b>	<b>341</b>	<b>362</b>	<b>216</b>	<b>195</b>	<b>196</b>	<b>58</b>



**Autres non-infractions**

	2000	2013	2014	2015	2016	2017	2018	2019	2020	2021	2022	2023
Ordonnance de capture	2	1	4	3	4	4	1	7	2		5	
Réhabilitation		1	3	3								
Non-respect des conditions		6	10	7	7	7	8	8	5	9	4	
Procès-verbal d'information	28	13	5	5	10	7	2	6	7	3	2	3
Notification		19	24	26	23	9	18	9	12	7	19	4
Dégradation involontaire câbles (non-télécom)			3		1			1			1	1
Demande signalement surveillance électronique												2
Fonction de contrôle armes	1							1				
Autres non infractions	3											
<b>Total</b>	<b>34</b>	<b>40</b>	<b>49</b>	<b>44</b>	<b>45</b>	<b>27</b>	<b>29</b>	<b>32</b>	<b>26</b>	<b>19</b>	<b>31</b>	<b>10</b>