

STATISTIQUES POLICIERES DE CRIMINALITE

LIEU DE PERPETRATION: COMMUNE

Rijkevorsel

2000 - Trimestre 1 2023

Police fédérale - DGRIDRIIBIPOL

STATISTIQUES POLICIERES DE CRIMINALITE

LIEU DE PERPETRATION: COMMUNE

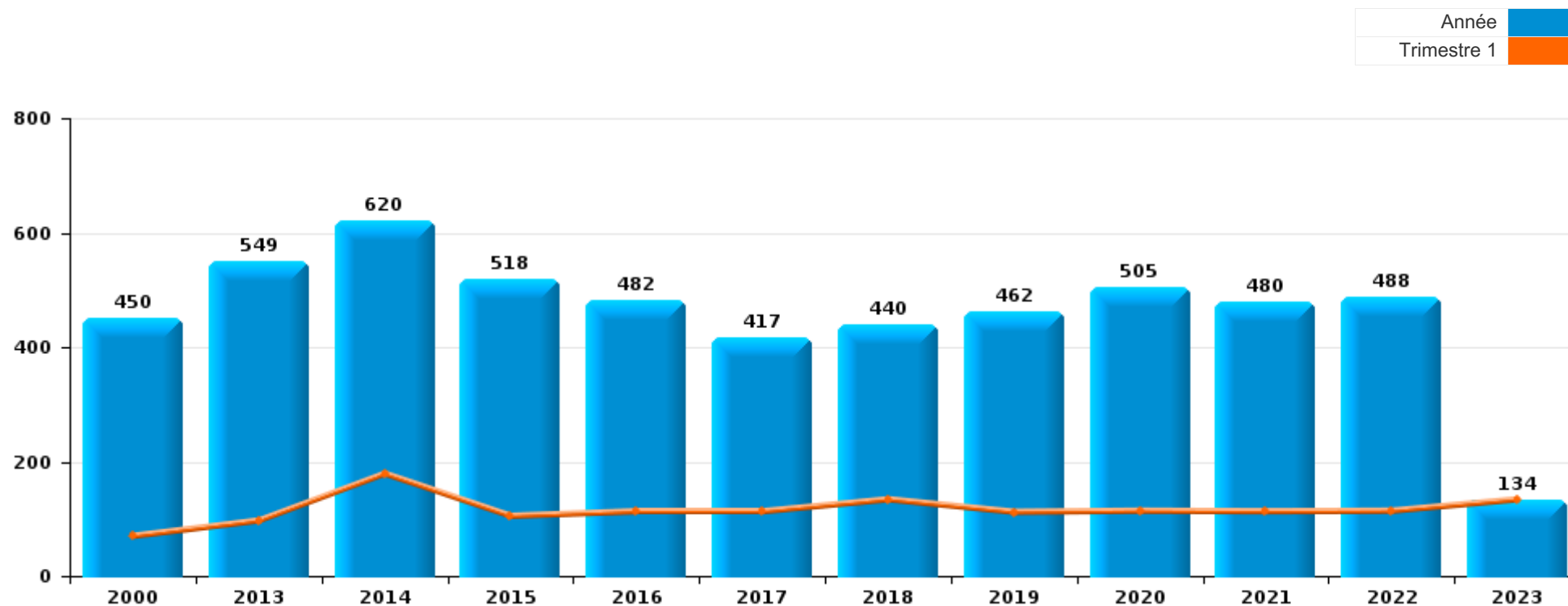
Rijkevorsel

PARTIE I : INFRACTIONS JUDICIAIRES



Rijkevorsel

	2000	2013	2014	2015	2016	2017	2018	2019	2020	2021	2022	2023
Nombre total des délits	450	549	620	518	482	417	440	462	505	480	488	134



FPF/DGR/DRI/BIPOL - Statistiques policières de criminalité (date de clôture: 22/09/2023)
 Les données pour les années 2001 jusqu'à 2012 ne sont plus publiées mais restent disponibles sur demande auprès du service BIPOL.
 Les données pour 2023 ne concernent que le 1er trimestre.



Rijkevorsel

	2000	2013	2014	2015	2016	2017	2018	2019	2020	2021	2022	2023
Vol et extorsion	225	203	251	173	169	156	155	132	112	118	164	37
Infr. contre l'intégrité physique	35	38	53	37	47	27	35	50	36	50	41	8
Fraude	7	16	32	37	36	22	40	60	55	56	62	16
Dégradation de la propriété	74	80	69	66	37	17	11	8	20	16	25	5
Registre de population	2	25	18	15	30	23	28	31	40	34	28	14
Drogues	37	19	35	20	23	12	18	22	18	35	16	6
Environnement	8	35	44	30	33	22	13	5	12	15	12	3
Infr. contre autres valeurs morales et sentiments	9	21	25	27	17	20	16	16	17	16	21	7
Infr. contre la sécurité publique	12	19	13	19	22	15	13	19	22	22	12	9
Infr. contre la famille	3	13	12	10	11	37	31	38	5	6	10	
Protection de la jeunesse		15	8	19	8	14	15	20	13	13	14	4
Infr. contre les mœurs	12	9	14	9	8	13	13	7	8	18	15	7
Criminalité informatique		3		4	5	1	10	9	17	41	32	6
Législation sur les étrangers	5	20	15	9	15	7	10	14	2	4	10	4
Santé publique									89	13	2	1
Infr. contre la foi publique	6	15	3	13	6	5	5	5	7	6	4	2
Infr. contre l'autorité publique	3	5	6	8	2	5	7	7	9	5	6	2
Armes et explosifs	1	5	9	5	3	6	2	7	9	3	4	2
Autres lois spéciales	2	1	2	3	4	7	6	1	9	3	2	1
Ivresse et alcool	2	1	1	3		1	2	3	1		1	
Code pénal social	2		1			1	1	2	1	1	4	
Protection de la personne			2	1	1	1	1	4	1	1		
Protection des revenus publics		3	3	2			3					
Législation économique		2	1	3	2		2					
Hormones et dopage					2	2			1	1	1	
Infr. contre la liberté individuelle		1		1	1	2	1					
Travail	2		3							1		
Pratiques commerciales				2			1				1	
Carte d'identité							1	1		1		
Contravention Code pénal	3											
Loi du football								1	1	1		
Exercice illégal de l'autorité publique				1								
Infr. relative au statut juridique de l'enfant				1								
Marchand de sommeil						1						
Traite des êtres humains											1	
Sous-total	450	549	620	518	482	417	440	462	505	480	488	134
Contravention règlement policier local		35	40	42	50	66	73	106	82	73	96	15
Sous-total		35	40	42	50	66	73	106	82	73	96	15
Total	450	584	660	560	532	483	513	568	587	553	584	149

FPP/DGR/DRI/BIPOL - Statistiques policières de criminalité (date de clôture: 22/09/2023)

Les données pour les années 2001 jusqu'à 2012 ne sont plus publiées mais restent disponibles sur demande auprès du service BIPOL.

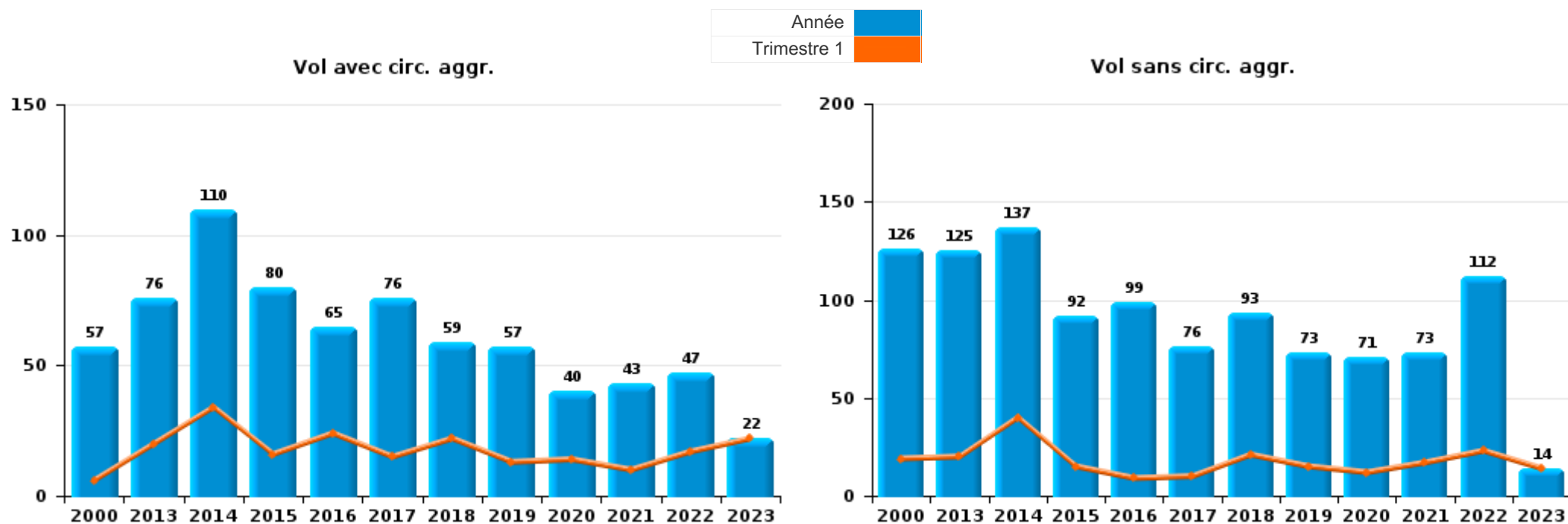
Les données pour 2023 ne concernent que le 1er trimestre.



I.1. Catégorie des infractions : Vol et extorsion (top 5 des infractions au niveau national 2022)

Rijkevorsel

	2000	2013	2014	2015	2016	2017	2018	2019	2020	2021	2022	2023
Vol sans circ. aggr.	126	125	137	92	99	76	93	73	71	73	112	14
Vol avec circ. aggr.	57	76	110	80	65	76	59	57	40	43	47	22
Vol non spécifié	42	1	1		4	1	1				1	
Extorsion		1	3	1	1	3	2	2	1	2	4	1
Total	225	203	251	173	169	156	155	132	112	118	164	37





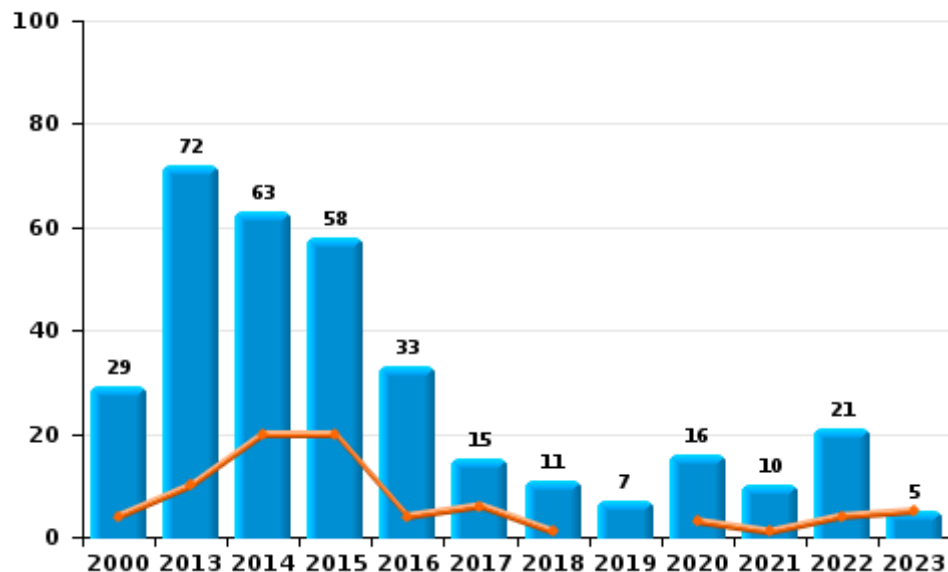
I.2. Catégorie des infractions : Dégradation de la propriété (top 5 des infractions au niveau national 2022)

Rijkevorsel

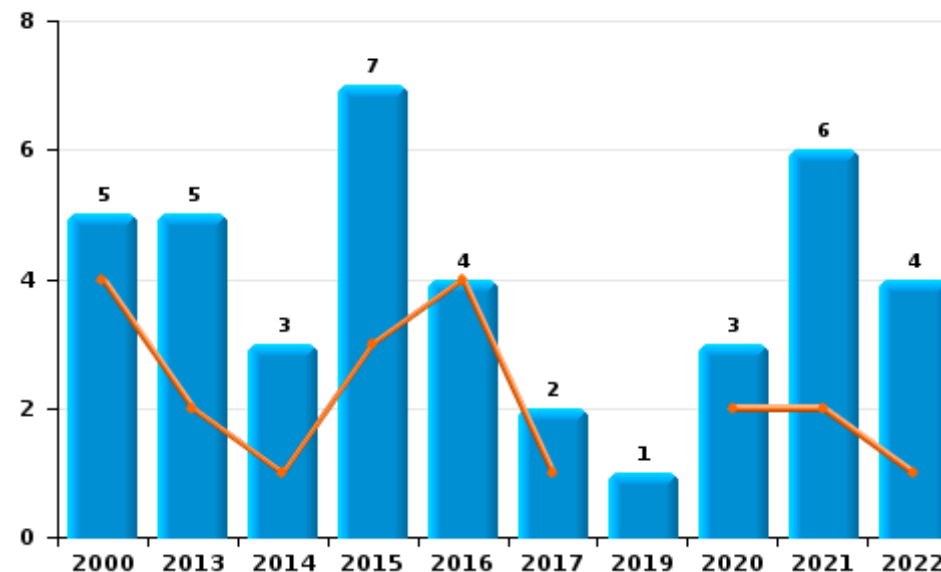
	2000	2013	2014	2015	2016	2017	2018	2019	2020	2021	2022	2023
Vandalisme	29	72	63	58	33	15	11	7	16	10	21	5
Destruction, dénaturation, dégradation	40	1	3	1					1			
Incendie involontaire	4	5	2	4	3	1		1	3	5	4	
Incendie volontaire	1		1	3	1	1				1		
Destruction par explosion volontaire		2										
Total	74	80	69	66	37	17	11	8	20	16	25	5



Vandalisme



Incendie

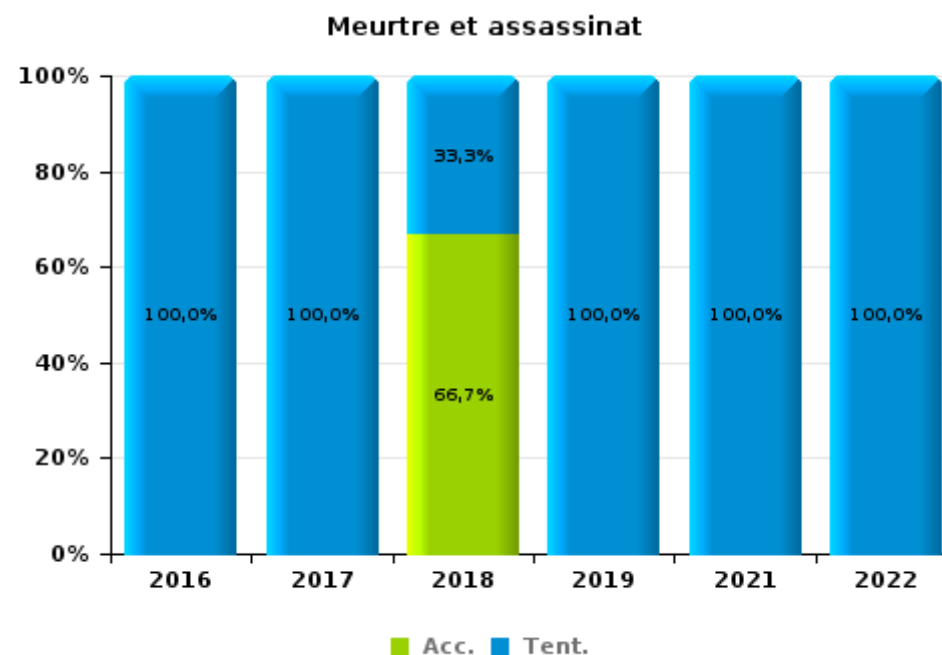
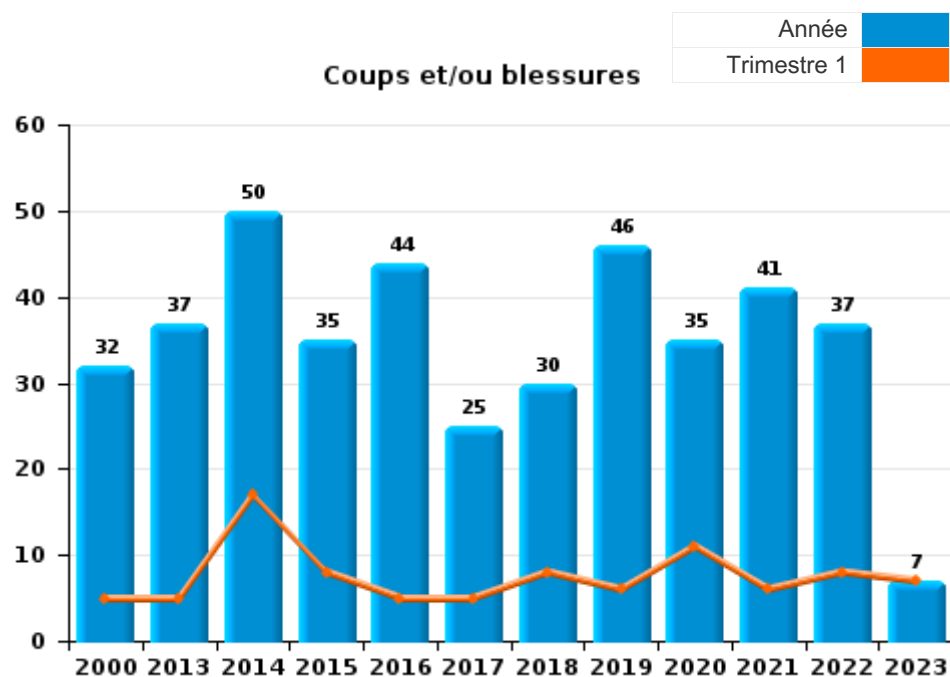




I.3. Catégorie des infractions : Infr. contre l'intégrité physique (top 5 des infractions au niveau national 2022)

Rijkevorsel

	2000	2013	2014	2015	2016	2017	2018	2019	2020	2021	2022	2023
Coups et/ou blessures	32	37	50	35	44	25	30	46	35	41	37	7
Autres	3	1	3	2	2	1	2	3	1	7	3	1
Meurtre et assassinat					1	1	3	1		2	1	
Total	35	38	53	37	47	27	35	50	36	50	41	8





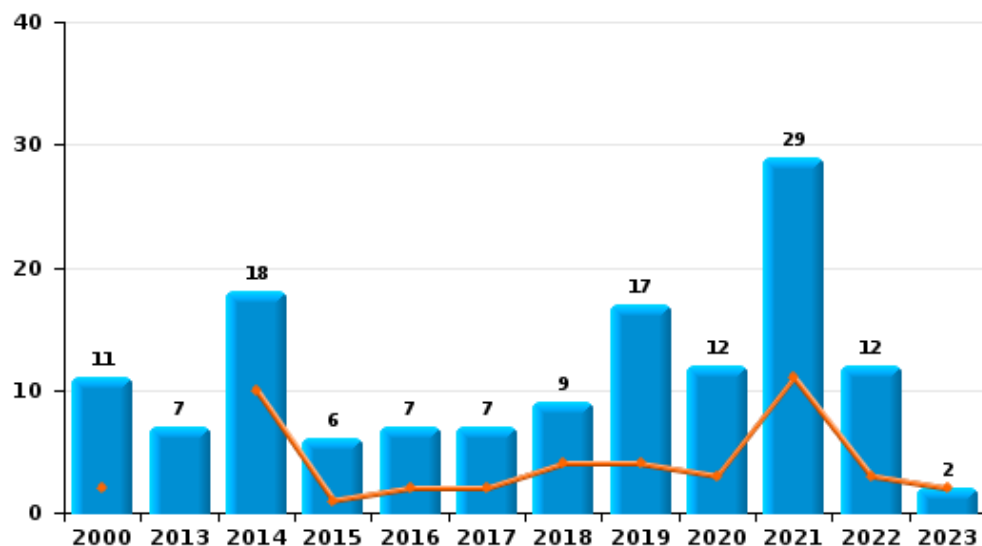
I.4. Catégorie des infractions : Drogues (top 5 des infractions au niveau national 2022)

Rijkevorsel

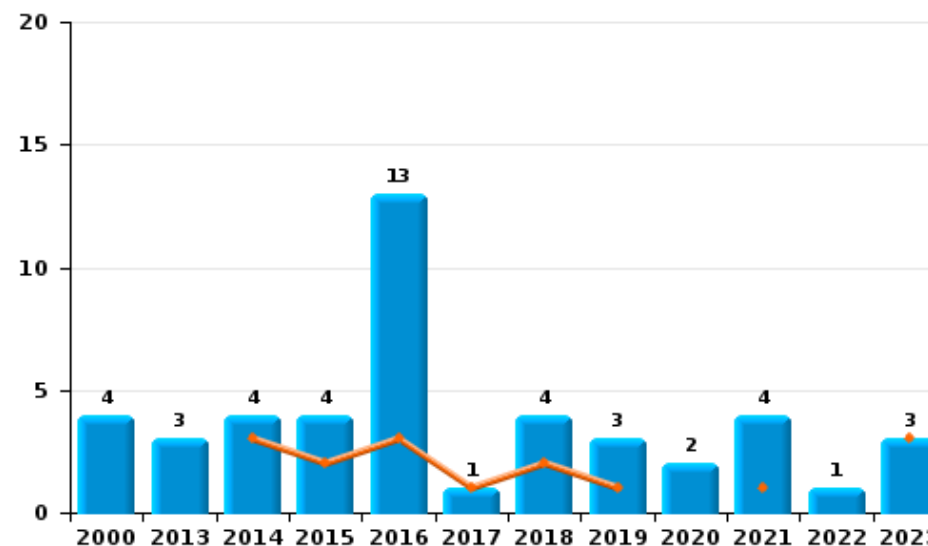
	2000	2013	2014	2015	2016	2017	2018	2019	2020	2021	2022	2023
Détention	11	7	18	6	7	7	9	17	12	29	12	2
Commerce	4	3	4	4	13	1	4	3	2	4	1	3
Fabrication	3	4	8	4	3	3	4	1			2	1
Usage	15	2		3		1				1		
Autres	1	2	3	2				1	3	1		
Importation et exportation	3	1	2	1			1		1		1	
Total	37	19	35	20	23	12	18	22	18	35	16	6



Détention



Commerce





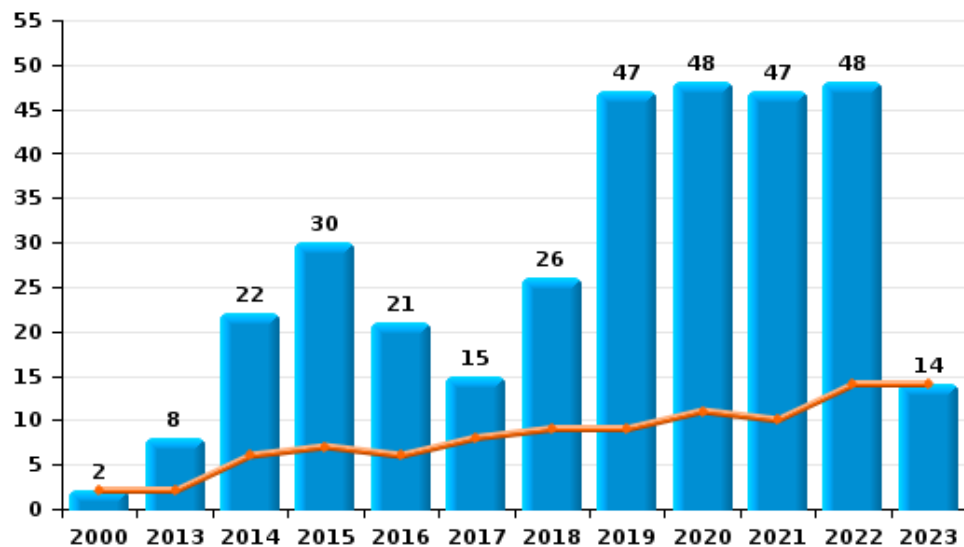
I.5. Catégorie des infractions : Fraude (top 5 des infractions au niveau national 2022)

Rijkevorsel

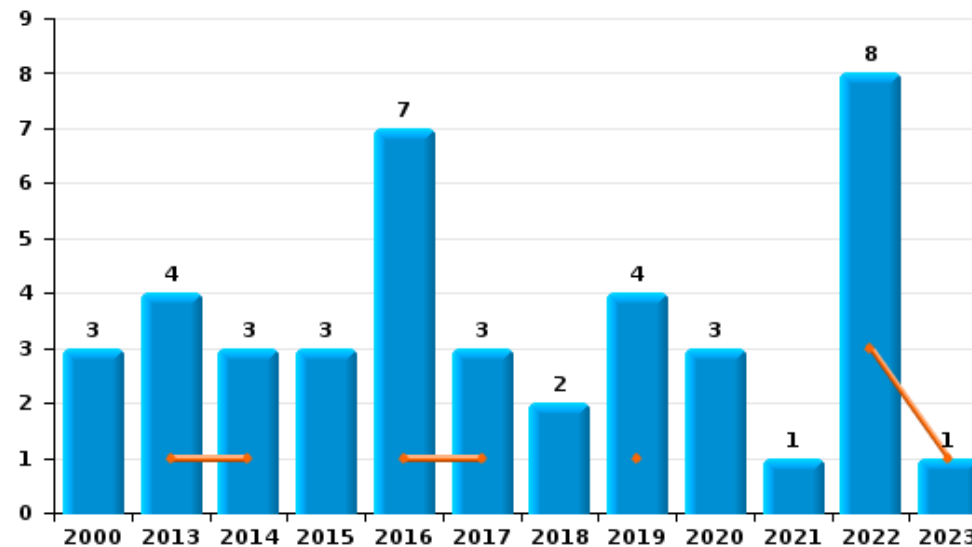
	2000	2013	2014	2015	2016	2017	2018	2019	2020	2021	2022	2023
Escroquerie	2	8	22	30	21	15	26	47	48	47	48	14
Abus de confiance et infr. apparentées	3	4	3	3	7	3	2	4	3	1	8	1
Détournement et destruction frauduleuse	1	1	2	2	1		4	3	3	2	2	
Fraudes: Autres	1					2	3	2		6	3	1
Infr. liées à l'insolvabilité		3	3		3	2	2	2				
Recel			1	1	4		2	1				
Grivèlerie			1	1			1	1	1		1	
Total	7	16	32	37	36	22	40	60	55	56	62	16



Escroquerie



Abus de confiance et infr. apparentées



FPF/DGR/DRI/BIPOL - Statistiques policières de criminalité (date de clôture: 22/09/2023)

Les données pour les années 2001 jusqu'à 2012 ne sont plus publiées mais restent disponibles sur demande auprès du service BIPOL.

Les données pour 2023 ne concernent que le 1er trimestre.

STATISTIQUES POLICIERES DE CRIMINALITE

LIEU DE PERPETRATION: COMMUNE

Rijkevorsel

PARTIE II : FIGURES CRIMINELLES / PHENOMENES



Rijkevorsel

FC Vol moyen de transport

	2000	2013	2014	2015	2016	2017	2018	2019	2020	2021	2022	2023
Vol de voiture	10	2	7	5	6	6	5		1	4	4	
Vol de moto		2								3		
Carjacking						1			1			
Vol de vélomoteur	3	4	4	1	1				1	1		
Vol de vélo	79	42	60	36	39	38	25	25	22	25	27	6

FC Cambriolage

	2000	2013	2014	2015	2016	2017	2018	2019	2020	2021	2022	2023
Cambriolage dans habitation	51	27	30	34	24	28	18	30	12	10	16	6
Cambriolage ds entreprise ou commerce	11	7	12	12	8	13	8	7	2	3	3	1
Cambriolage ds service public ou bâtiment administ	3	6	3		2	4		1	3	3	2	
Vol au bélier		1		2	1							
Cambriolage dans bâtiment (total)	65	40	45	46	34	45	26	38	17	16	21	7



FC Vol autre

	2000	2013	2014	2015	2016	2017	2018	2019	2020	2021	2022	2023
Vol à main armée	2		1			2	1		2	2		
Vol avec violence sans arme	2	1	6	4	3	7	3	4	2	2	4	
Vol dans ou sur un véhicule	16	18	29	29	14	10	12	3	8	10	14	3
Vol d'armes et explosifs	3	1		1	1	1					1	
Steaming						1						
Vol à l'arraché					2	4	3	3	1			
Vol à la tire	1	8	10	1	2	4	8	4	11	2	3	1
Vol à l'étalage	2	4	9	3	3	7	10	8	9	13	19	4
Vol par ruse		2	3	1	1	1	2			1	3	
Vol de métaux		3		1	5	5	3	1	1	1		
Vol sur les chantiers		2	1	2	5	2	4	2	3	4	2	
Vol d'animaux		1	2	1		1					1	
Vol de cargaison	1					2						

Criminalité ICT

	2000	2013	2014	2015	2016	2017	2018	2019	2020	2021	2022	2023
Fraude de cartes de paiements					2		2	3		3		1
Phishing							1	2	4	13	8	2
Shouldersurfing							1					
Skimming								1				

FC Autre

	2000	2013	2014	2015	2016	2017	2018	2019	2020	2021	2022	2023
Violence contre les métiers d'intérêt général		4	1			1		1	1			
Graffiti			1	1		1						
Dégradation de voiture	2	27	31	16	11	8	5	5	9	2	8	1
Rixe au couteau				1								



PH Violence intrafamiliale (VIF)

	2000	2013	2014	2015	2016	2017	2018	2019	2020	2021	2022	2023
VIF: physique, dans le couple	1	8	12	8	20	11	14	17	15	17	19	3
VIF: physique, envers des descendants	1	1		1	3	2	2	9	3	3	3	
VIF: physique, envers d'autres membres	7	3	1	1		2	1	6	4	3	2	1
VIF: sexuelle, dans le couple											1	
VIF: sexuelle, envers des descendants	2											
VIF: psychique, dans le couple	3	11	12	12	13	37	32	39	5	7	11	
VIF: psychique, envers des descendants				1	1					1	2	
VIF: psychique, envers d'autres membres								1	1		2	
VIF: économique, dans le couple			2	1				1			1	
VIF: économique, envers des descendants						1		1				
VIF: économique, envers d'autres membres		2	2			1		1		1	1	

PH Hormones et dopage

	2000	2013	2014	2015	2016	2017	2018	2019	2020	2021	2022	2023
Dopage humain					2	2			1	1	1	

PH Drogues

	2000	2013	2014	2015	2016	2017	2018	2019	2020	2021	2022	2023
Vente de cocaïne					3			1				
Import-export de cocaïne									1			
Production de drogues synthétiques					1						1	
Vente de drogues synthétiques		2	1	2	4		2	1		2	1	1
Production de cannabis (culture)		1	1		1		1	1			2	
Vente de cannabis en grande quantité										1		



PH Traite des êtres humains

	2000	2013	2014	2015	2016	2017	2018	2019	2020	2021	2022	2023
TEH - exploitation économique											1	
TEH - exploitation sexuelle						1						

PH Violence dans l'espace public

	2000	2013	2014	2015	2016	2017	2018	2019	2020	2021	2022	2023
Violence physique (transport public)							1					
Violence physique (voie publique)	13	5	10	13	11	6	8	14	12	13	10	3
Violence physique (autre endroit public)			1	1			1		1		1	
Violence physique (endroit accessible au public)	11	12	14	11	9	5	6	7	2	9	7	3
Violence sexuelle (voie publique)	5	2	10		1		1	1	1	1	1	
Violence sexuelle (autre endroit public)					1		1			1		
Violence sexuelle (endroit accessible au public)	2	3	2	6	2	2	4		2	1	1	
Violence psychique (transport public)					2							
Violence psychique (voie publique)	3	7	4	9	6	4	7	7	5	5	8	2
Violence psychique (autre endroit public)				1				1		1	1	
Violence psychique (endroit accessible au public)	5	9	5	5	4	5	5	5	4	3	1	1
Vol à main armée (voie publique)							1		1	2		
Vol à main armée (endroit accessible au public)	1					2			1			
Vol avec violence sans arme (voie publique)	1	1	1	1		2	1	1	1	1		
Vol avec violence sans arme (endr. acces. au pub.)	1		1	1	2	4	1		1			

PH Autre

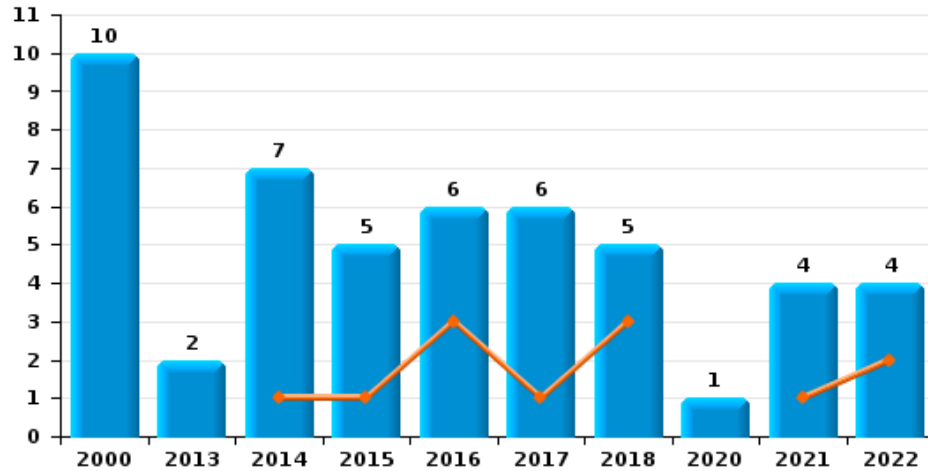
	2000	2013	2014	2015	2016	2017	2018	2019	2020	2021	2022	2023
Terrorisme, extrémisme et radicalisme							1					
Cyberharcèlement		1	3	5	1		3	1	2	7	2	
Fraude à l'identité	1	3	1	5		2		2	9	11	4	3



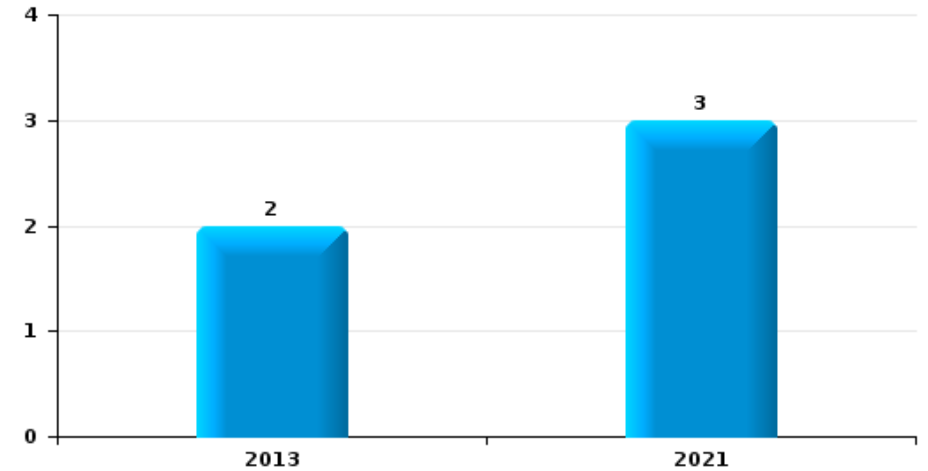
Rijkevorsel

Année	■
Trimestre 1	■

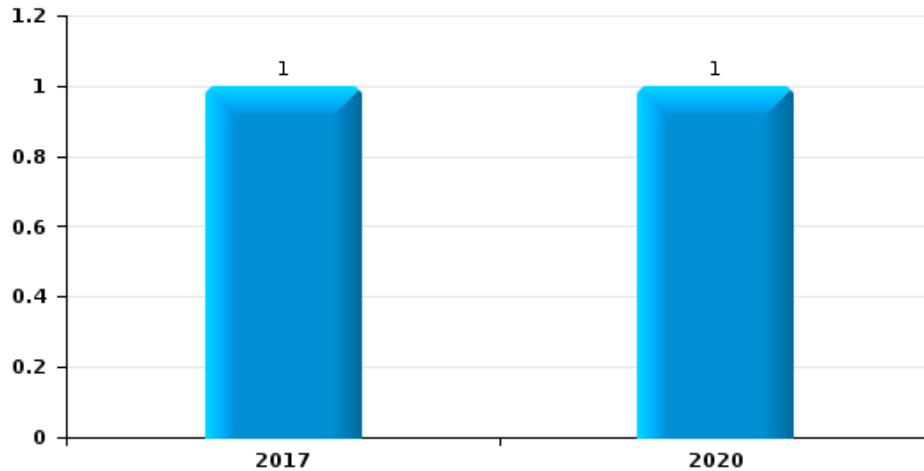
Vol de voiture



Vol de moto



Carjacking

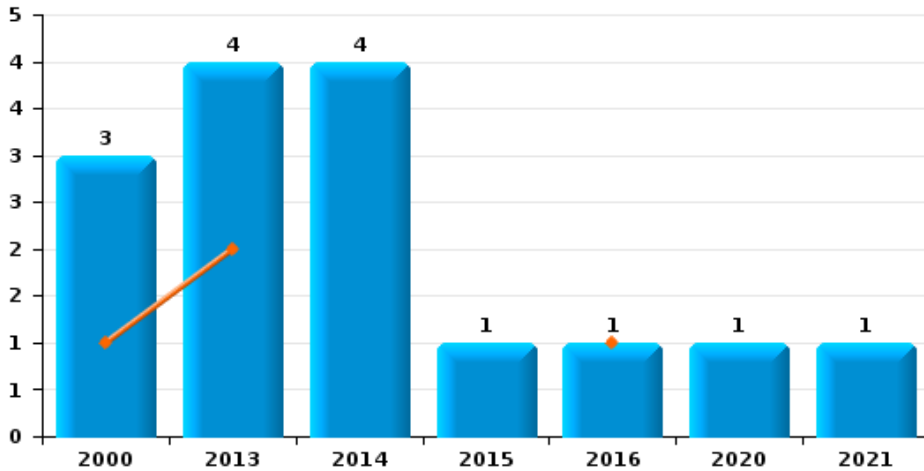




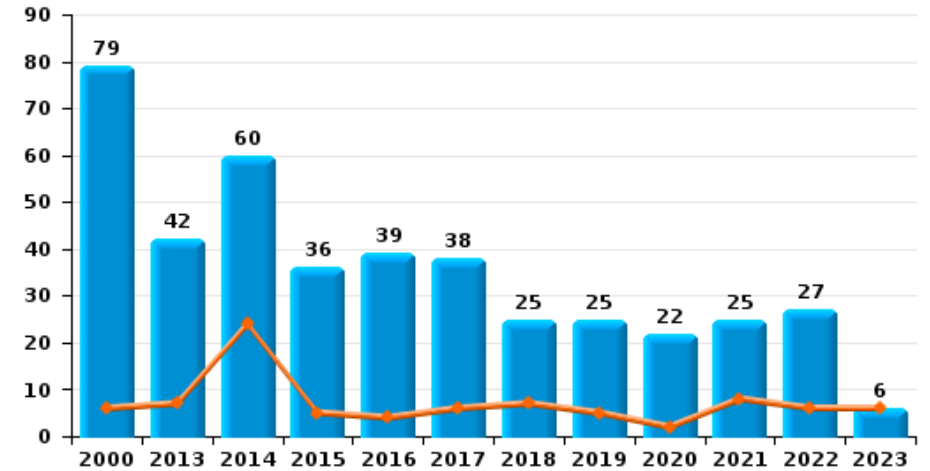
Rijkevorsel

Année	■
Trimestre 1	■

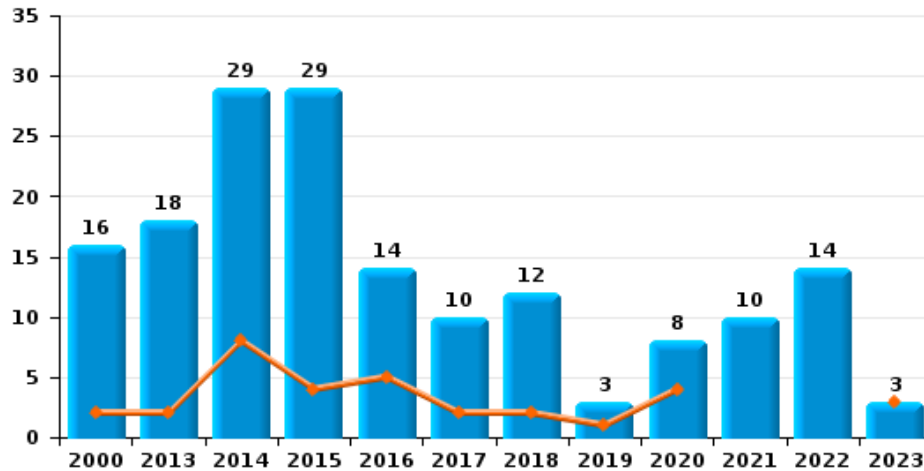
Vol de vélomoteur



Vol de vélo



Vol dans ou sur un véhicule

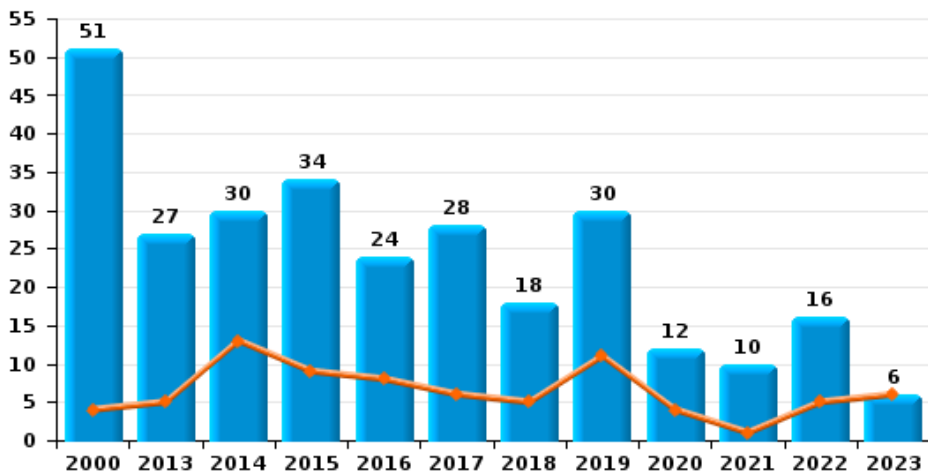




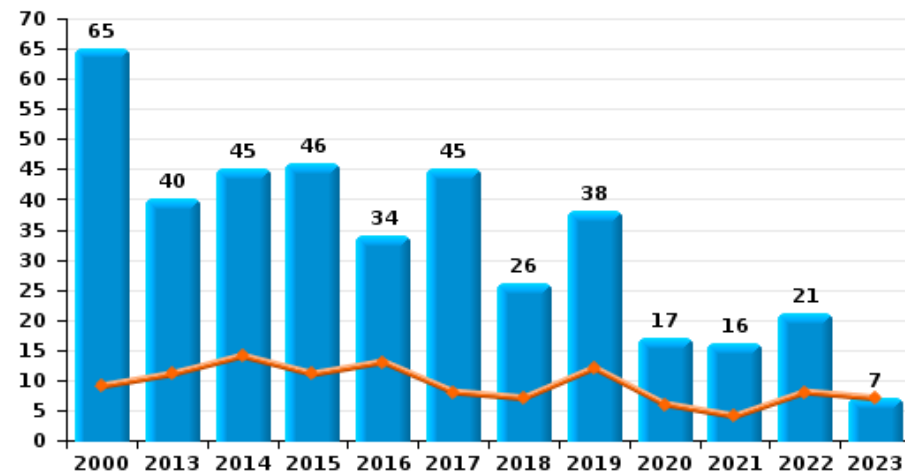
Rijkevorsel

Année	■
Trimestre 1	■

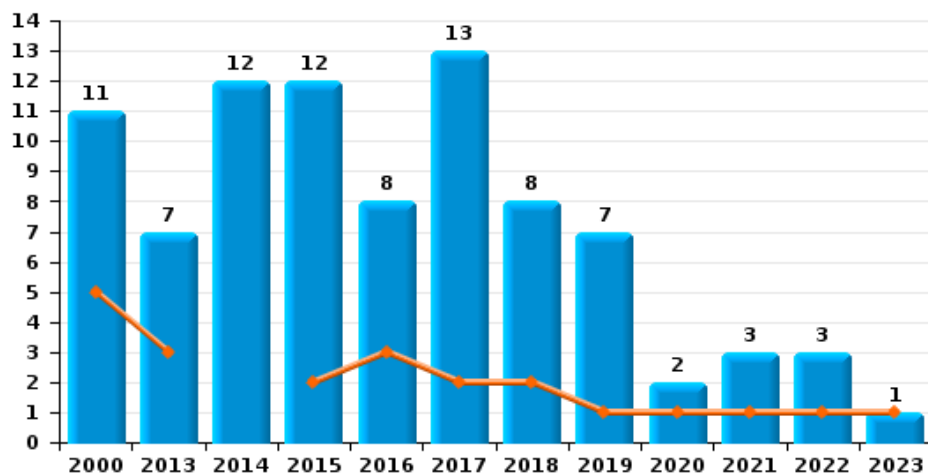
Cambriolage dans habitation



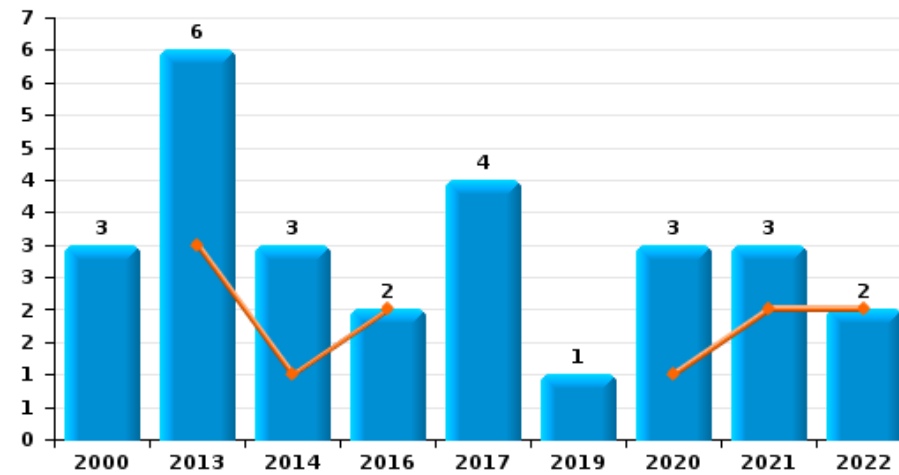
Cambriolage dans bâtiment (total)



Cambriolage ds entreprise ou commerce



Cambriolage ds service public ou bâtiment administratif

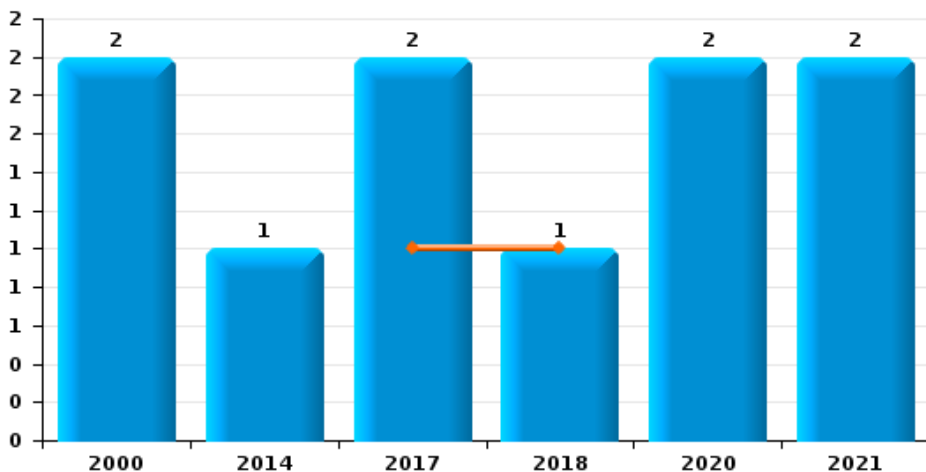




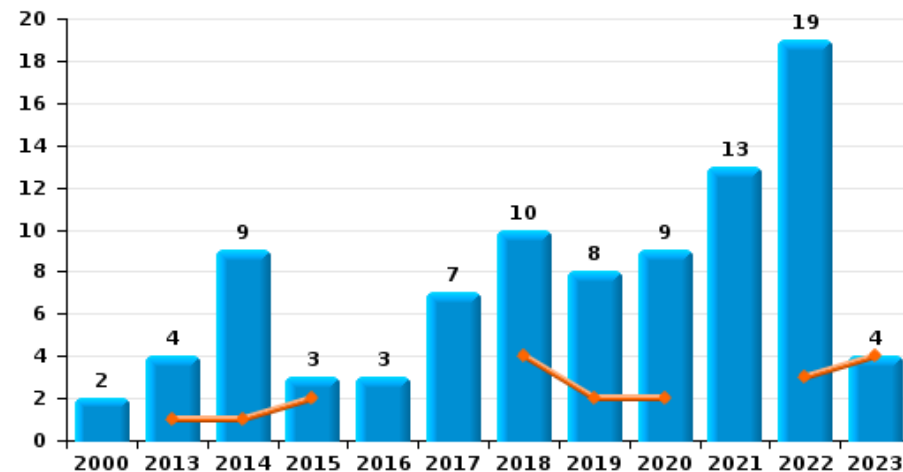
Rijkevorsel



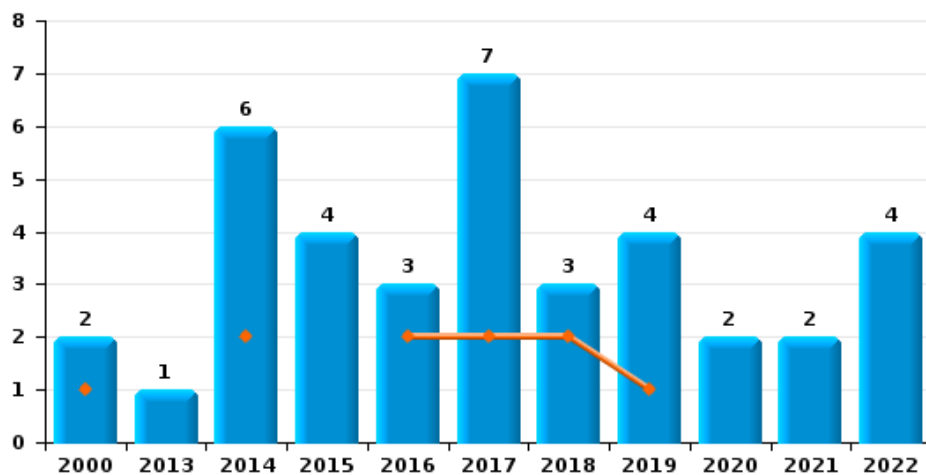
Vol à main armée



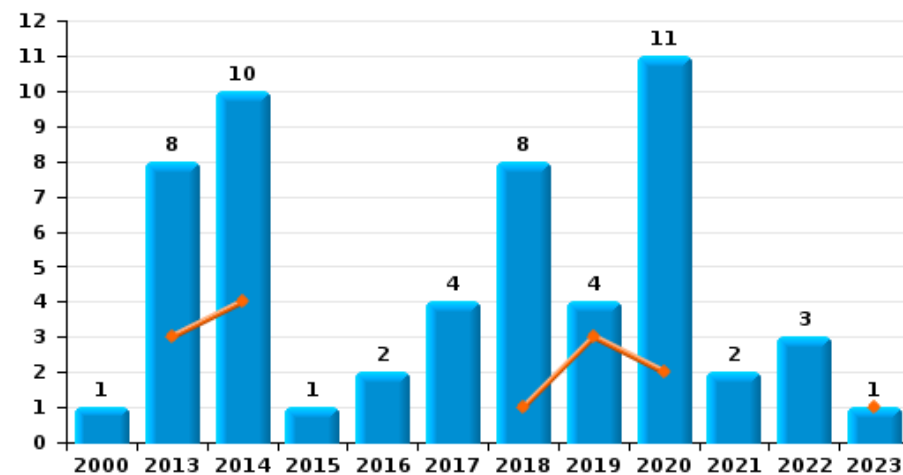
Vol à l'étalage



Vol avec violence sans arme



Vol à la tire

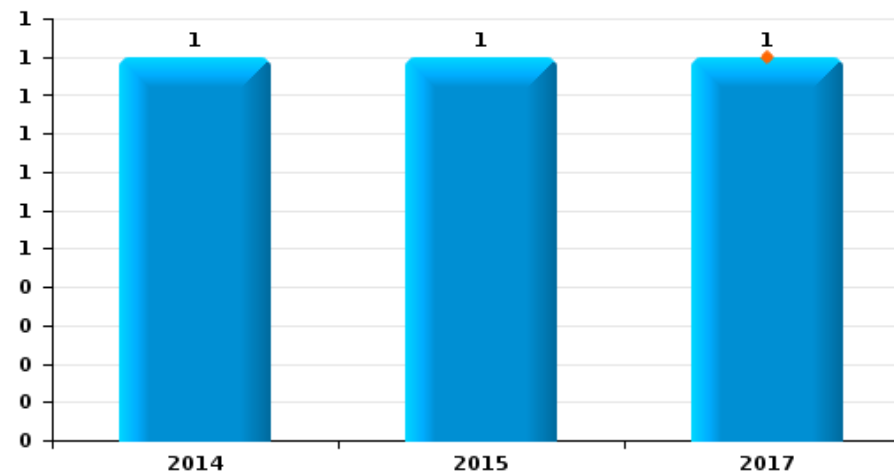




Rijkevorsel

Année	■
Trimestre 1	■

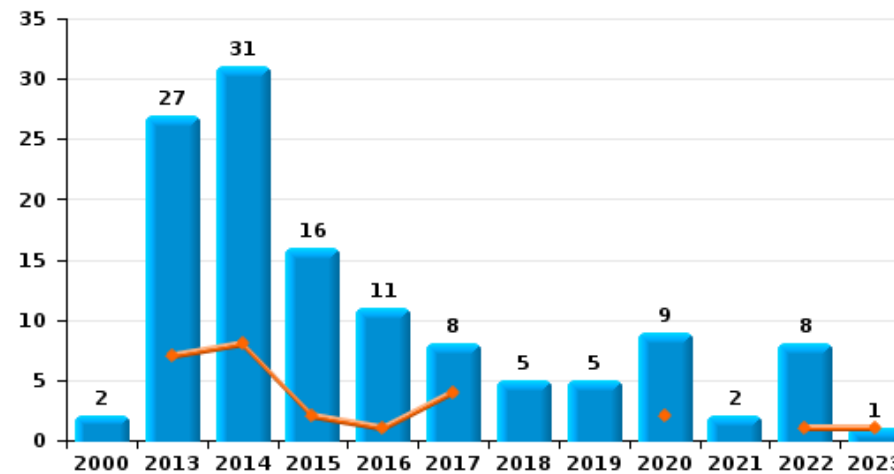
Graffiti



Vol à l'arraché



Dégradation de voiture





Rijkevorsel

FC Vol moyen de transport

		2000	2013	2014	2015	2016	2017	2018	2019	2020	2021	2022	2023
Vol de voiture	Trim 1			1	1	3	1	3			1	2	
	Trim 2	1	1	1	2	1	4				1	1	
	Trim 3	5		3	2	2		2			1	1	
	Trim 4	4	1	2			1			1	1		
Total		10	2	7	5	6	6	5		1	4	4	
Vol de moto	Trim 2										2		
	Trim 3		1										
	Trim 4		1								1		
Total			2								3		
Carjacking	Trim 2					1							
	Trim 4									1			
Total						1				1			
Vol de vélomoteur	Trim 1	1	2			1							
	Trim 2			1									
	Trim 3	2	1	1	1								
	Trim 4		1	2						1	1		
Total		3	4	4	1	1				1	1		
Vol de vélo	Trim 1	6	7	24	5	4	6	7	5	2	8	6	6
	Trim 2	27	8	10	9	6	8	6	6		9	7	
	Trim 3	22	11	14	17	14	12	7	4	4	5	7	
	Trim 4	24	16	12	5	15	12	5	10	16	3	7	
Total		79	42	60	36	39	38	25	25	22	25	27	6



FC Cambriolage

		2000	2013	2014	2015	2016	2017	2018	2019	2020	2021	2022	2023
Cambriolage dans habitation	Trim 1	4	5	13	9	8	6	5	11	4	1	5	6
	Trim 2	4	11	5	5	2	3	1	3		2	4	
	Trim 3	17	2	6	4	4	3	5	8	4	2	3	
	Trim 4	26	9	6	16	10	16	7	8	4	5	4	
Total		51	27	30	34	24	28	18	30	12	10	16	6
Cambriolage ds entreprise ou commerce	Trim 1	5	3		2	3	2	2	1	1	1	1	1
	Trim 2		1	2	5	2	4	3	1	1	1	2	
	Trim 3	2		6	3	2	2		2				
	Trim 4	4	3	4	2	1	5	3	3		1		
Total		11	7	12	12	8	13	8	7	2	3	3	1
Cambriolage ds service public ou bâtiment administ	Trim 1		3	1		2				1	2	2	
	Trim 2						3				1		
	Trim 3	3	2	1									
	Trim 4		1	1			1		1	2			
Total		3	6	3		2	4		1	3	3	2	
Vol au bélier	Trim 1		1		1	1							
	Trim 4				1								
Total			1		2	1							
Cambriolage dans bâtiment (total)	Trim 1	9	11	14	11	13	8	7	12	6	4	8	7
	Trim 2	4	12	7	10	4	10	4	4	1	4	6	
	Trim 3	22	4	13	7	6	5	5	10	4	2	3	
	Trim 4	30	13	11	18	11	22	10	12	6	6	4	
Total		65	40	45	46	34	45	26	38	17	16	21	7



FC Vol autre

		2000	2013	2014	2015	2016	2017	2018	2019	2020	2021	2022	2023
Vol à main armée	Trim 1						1	1					
	Trim 2	1					1				1		
	Trim 3			1									
	Trim 4	1								2	1		
	Total	2		1			2	1		2	2		
Vol avec violence sans arme	Trim 1	1		2		2	2	2	1				
	Trim 2			1	3			1	1		1	2	
	Trim 3	1		2	1		3		1				
	Trim 4		1	1		1	2		1	2	1	2	
	Total	2	1	6	4	3	7	3	4	2	2	4	
Vol dans ou sur un véhicule	Trim 1	2	2	8	4	5	2	2	1	4			3
	Trim 2	5	4	17	17	3	7	4		1	3	4	
	Trim 3	5	3	4	4	3	1	3	1	2	2	6	
	Trim 4	4	9		4	3		3	1	1	5	4	
	Total	16	18	29	29	14	10	12	3	8	10	14	3
Vol d'armes et explosifs	Trim 1				1	1						1	
	Trim 2	1											
	Trim 3	1											
	Trim 4	1	1				1						
	Total	3	1		1	1	1	1					1
Steaming	Trim 1						1						
	Total						1						
Vol à l'arraché	Trim 1							1					
	Trim 2						1	1					
	Trim 3					2	2		1				
	Trim 4						1	1	2	1			
	Total					2	4	3	3	1			



FC Vol autre

		2000	2013	2014	2015	2016	2017	2018	2019	2020	2021	2022	2023
Vol à la tire	Trim 1		3	4				1	3	2			1
	Trim 2		2	2	1	2		3		2	2	2	
	Trim 3	1	1	1			2	1		3		1	
	Trim 4		2	3			2	3	1	4			
	Total	1	8	10	1	2	4	8	4	11	2	3	1
Vol à l'étalage	Trim 1		1	1	2			4	2	2		3	4
	Trim 2	1	1	3	1	1	2	2	2	4	3	4	
	Trim 3	1		2		1	3	1	3	2	7	11	
	Trim 4		2	3		1	2	3	1	1	3	1	
	Total	2	4	9	3	3	7	10	8	9	13	19	4
Vol par ruse	Trim 1		1			1		1					
	Trim 2			1	1							1	
	Trim 3		1	1									
	Trim 4			1			1	1			1	2	
	Total		2	3	1	1	1	2			1	3	
Vol de métaux	Trim 1						1	1					
	Trim 2		1			1	1						
	Trim 3		1		1	4	2						
	Trim 4		1				1	2	1	1	1		
	Total		3		1	5	5	3	1	1	1		
Vol sur les chantiers	Trim 1							1			3		
	Trim 2			1		4	1				1	2	
	Trim 3				2	1	1	2	1	3			
	Trim 4		2					1	1				
	Total		2	1	2	5	2	4	2	3	4	2	
Vol d'animaux	Trim 1			1									1
	Trim 3		1	1			1						
	Trim 4				1								
	Total		1	2	1		1						1



FC Vol autre

		2000	2013	2014	2015	2016	2017	2018	2019	2020	2021	2022	2023
Vol de cargaison	Trim 2						2						
	Trim 3	1											
Total		1					2						



Criminalité ICT

		2000	2013	2014	2015	2016	2017	2018	2019	2020	2021	2022	2023
Fraude de cartes de paiements	Trim 1							1	3				1
	Trim 2				1								
	Trim 3										2		
	Trim 4				1		1				1		
	Total					2		2	3		3		1
Phishing	Trim 1										1		2
	Trim 2								1	1	1	2	
	Trim 3								1		4	3	
	Trim 4							1		3	7	3	
	Total							1	2	4	13	8	2
Shouldersurfing	Trim 4							1					
Total								1					
Skimming	Trim 1								1				
Total									1				



FC Autre

		2000	2013	2014	2015	2016	2017	2018	2019	2020	2021	2022	2023
Violence contre les métiers d'intérêt général	Trim 2						1		1	1			
	Trim 3		4	1									
	Total		4	1			1		1	1			
Graffiti	Trim 1					1							
	Trim 2			1									
	Trim 4				1								
	Total			1	1		1						
Dégradation de voiture	Trim 1		7	8	2	1	4			2		1	1
	Trim 2		8	10	3	5	3	4	1	5	1	2	
	Trim 3	1	7	9	4	2	1		3	1		4	
	Trim 4	1	5	4	7	3		1	1	1	1	1	
	Total	2	27	31	16	11	8	5	5	9	2	8	1
Rixe au couteau	Trim 4			1									
Total				1									



PH Violence intrafamiliale (VIF)

		2000	2013	2014	2015	2016	2017	2018	2019	2020	2021	2022	2023
VIF: physique, dans le couple	Trim 1			3		4	2	5	2	7	4	3	3
	Trim 2		2	3	4	3	2	1	6		5	6	
	Trim 3		5	2	4	11	4	3	3	6	4	4	
	Trim 4	1	1	4		2	3	5	6	2	4	6	
	Total	1	8	12	8	20	11	14	17	15	17	19	3
VIF: physique, envers des descendants	Trim 1		1		1	1	1		2	1			
	Trim 2					1	1	1	4		2		
	Trim 3					1		1		2		3	
	Trim 4	1							3		1		
	Total	1	1		1	3	2	2	9	3	3	3	
VIF: physique, envers d'autres membres	Trim 1	3		1	1				1		1		1
	Trim 2	4							1	1	1	1	
	Trim 3		2						1	3	1	1	
	Trim 4		1				2	1	3				
	Total	7	3	1	1		2	1	6	4	3	2	1
VIF: sexuelle, dans le couple	Trim 2											1	
Total												1	
VIF: sexuelle, envers des descendants	Trim 1	1											
	Trim 2	1											
	Total	2											
VIF: psychique, dans le couple	Trim 1		2	1		2	13	6	11	2	2	4	
	Trim 2		5	4	5	2	12	7	9	2	2	2	
	Trim 3	2	1	3	4	3	4	7	10			2	
	Trim 4	1	3	4	3	6	8	12	9	1	3	3	
	Total	3	11	12	12	13	37	32	39	5	7	11	



PH Violence intrafamiliale (VIF)

		2000	2013	2014	2015	2016	2017	2018	2019	2020	2021	2022	2023
VIF: psychique, envers des descendants	Trim 2				1						1		
	Trim 3											2	
	Trim 4					1							
	Total				1	1					1	2	
VIF: psychique, envers d'autres membres	Trim 1								1				
	Trim 2											1	
	Trim 3									1		1	
	Total								1	1		2	
VIF: économique, dans le couple	Trim 1											1	
	Trim 3				1				1				
	Trim 4			2									
	Total			2	1				1			1	
VIF: économique, envers des descendants	Trim 2						1						
	Trim 3								1				
	Total						1		1				
VIF: économique, envers d'autres membres	Trim 1								1				
	Trim 2			1			1						
	Trim 3		1	1							1		
	Trim 4		1									1	
	Total		2	2			1		1		1	1	



PH Hormones et dopage

		2000	2013	2014	2015	2016	2017	2018	2019	2020	2021	2022	2023
Dopage humain	Trim 1					2	1						
	Trim 2						1			1	1		
	Trim 3											1	
Total						2	2			1	1	1	



PH Drogues

		2000	2013	2014	2015	2016	2017	2018	2019	2020	2021	2022	2023
Vente de cocaïne	Trim 3					1							
	Trim 4					2			1				
	Total					3			1				
Import-export de cocaïne	Trim 2									1			
	Total									1			
Production de drogues synthétiques	Trim 2											1	
	Trim 4					1							
	Total					1						1	
Vente de drogues synthétiques	Trim 1			1	1	2		1					1
	Trim 2				1						1	1	
	Trim 3										1		
	Trim 4		2			2		1	1				
	Total		2	1	2	4		2	1		2	1	1
Production de cannabis (culture)	Trim 1			1									
	Trim 2					1			1			2	
	Trim 3		1					1					
Total		1	1		1		1	1			2		
Vente de cannabis en grande quantité	Trim 1										1		
	Total										1		



PH Traite des êtres humains

		2000	2013	2014	2015	2016	2017	2018	2019	2020	2021	2022	2023
TEH - exploitation économique	Trim 3											1	
	Total											1	
TEH - exploitation sexuelle	Trim 4						1						
	Total						1						



PH Violence dans l'espace public

		2000	2013	2014	2015	2016	2017	2018	2019	2020	2021	2022	2023
Violence physique (transport public)	Trim 4							1					
	Total							1					
Violence physique (voie publique)	Trim 1			3	5	2	2	5	1	2	2	4	3
	Trim 2	5			2	1	1	1	4	4	2	1	
	Trim 3	7	4	7	5	5		1	4	3	7	3	
	Trim 4	1	1		1	3	3	1	5	3	2	2	
Total	13	5	10	13	11	6	8	14	12	13	10	3	
Violence physique (autre endroit public)	Trim 1				1					1			
	Trim 2			1								1	
	Trim 3							1					
Total		1	1	1			1		1		1		
Violence physique (endroit accessible au public)	Trim 1	1	3	3	1		2		1			2	3
	Trim 2	5		5	2	1	1	2		2	1	3	
	Trim 3	2	9	5	7	5	2	2	2		5	2	
	Trim 4	3		1	1	3		2	4		3		
Total	11	12	14	11	9	5	6	7	2	9	7	3	
Violence sexuelle (voie publique)	Trim 1	1		3									
	Trim 2	3		7		1							
	Trim 3		1					1		1			
	Trim 4	1	1						1		1	1	
Total	5	2	10		1		1	1	1	1	1	1	
Violence sexuelle (autre endroit public)	Trim 2					1							
	Trim 3										1		
	Trim 4							1					
Total					1		1			1			



PH Violence dans l'espace public

		2000	2013	2014	2015	2016	2017	2018	2019	2020	2021	2022	2023
Violence sexuelle (endroit accessible au public)	Trim 1						1	2					
	Trim 2	1	1			1		1		1			
	Trim 3	1	1	1	6	1		1		1	1		
	Trim 4		1	1			1					1	
	Total	2	3	2	6	2	2	4			2	1	1
Violence psychique (transport public)	Trim 2					1							
	Trim 4					1							
	Total					2							
Violence psychique (voie publique)	Trim 1			3	3	2	2	4			1	1	2
	Trim 2	1	3		1		1	2	2	1	3	3	
	Trim 3	1	2	1	4	3	1	1	1	2	1	1	
	Trim 4	1	2		1	1			4	2		3	
	Total	3	7	4	9	6	4	7	7	5	5	8	2
Violence psychique (autre endroit public)	Trim 1										1		
	Trim 2				1								
	Trim 3								1				
	Trim 4											1	
	Total				1				1		1	1	
Violence psychique (endroit accessible au public)	Trim 1	1			2	2	1	4	2	1			1
	Trim 2		1	2			1		2	1	1		
	Trim 3	2	4	3	2	2	2	1	1		2		
	Trim 4	2	4		1		1			2		1	
	Total	5	9	5	5	4	5	5	5	5	4	3	1
Vol à main armée (voie publique)	Trim 1							1					
	Trim 2										1		
	Trim 4									1	1		
	Total							1		1	2		



PH Violence dans l'espace public

		2000	2013	2014	2015	2016	2017	2018	2019	2020	2021	2022	2023
Vol à main armée (endroit accessible au public)	Trim 1						1						
	Trim 2						1						
	Trim 4	1								1			
	Total	1					2			1			
Vol avec violence sans arme (voie publique)	Trim 1			1			1	1					
	Trim 2				1								
	Trim 3	1					1		1				
	Trim 4		1							1	1		
Total	1	1	1	1		2	1	1	1	1	1		
Vol avec violence sans arme (endr. acces. au pub.)	Trim 1	1				1		1					
	Trim 2		1										
	Trim 3			1			2						
	Trim 4					1	2			1			
Total	1		1	1	2	4	1			1			



PH Autre

		2000	2013	2014	2015	2016	2017	2018	2019	2020	2021	2022	2023
Terrorisme, extrémisme et radicalisme	Trim 1							1					
	Total							1					
Cyberharcèlement	Trim 1			1	1				1		1	1	
	Trim 2				2						3		
	Trim 3			1				2		1	2		
	Trim 4		1	1	2	1		1		1	1	1	
	Total		1	3	5	1		3	1	2	7	2	
Fraude à l'identité	Trim 1				1		1		1		3	2	3
	Trim 2	1	2		1				1	2	6		
	Trim 3			1	3		1			1	1	1	
	Trim 4		1							6	1	1	
	Total	1	3	1	5		2		2	9	11	4	3



Rijkevorsel

2022

FC Vol moyen de transport

	Jan	Fév	Mar	Avr	Mai	Juin	Juil	Août	Sep	Oct	Nov	Déc	Total
Vol de voiture	2			1				1					4
Vol de vélo	3	2	1	1	1	5	2	4	1	1	3	3	27

FC Cambriolage

	Jan	Fév	Mar	Avr	Mai	Juin	Juil	Sep	Oct	Déc	Total
Cambriolage dans habitation	1	1	3	2	1	1	2	1	2	2	16
Cambriolage ds entreprise ou commerce		1		1		1					3
Cambriolage ds service public ou bâtiment administ	2										2
Cambriolage dans bâtiment (total)	3	2	3	3	1	2	2	1	2	2	21

FC Vol autre

	Jan	Mar	Avr	Mai	Juin	Juil	Août	Sep	Oct	Nov	Déc	Total
Vol avec violence sans arme			1	1					1	1		4
Vol dans ou sur un véhicule			2	1	1	2	3	1	2	2		14
Vol d'armes et explosifs	1											1
Vol à la tire			1	1		1						3
Vol à l'étalage	2	1	1		3	4	6	1			1	19
Vol par ruse				1						1	1	3
Vol sur les chantiers			1	1								2
Vol d'animaux	1											1

Criminalité ICT

	Avr	Juin	Juil	Août	Oct	Nov	Total
Phishing	1	1	2	1	1	2	8



FC Autre

	Fév	Avr	Juil	Août	Oct	Total
Dégradation de voiture	1	2	1	3	1	8

PH Violence intrafamiliale (VIF)

	Jan	Fév	Mar	Avr	Mai	Juin	Juil	Août	Oct	Nov	Déc	Total
VIF: physique, dans le couple		2	1	2	3	1	1	3	2	2	2	19
VIF: physique, envers des descendants							1	2				3
VIF: physique, envers d'autres membres					1			1				2
VIF: sexuelle, dans le couple						1						1
VIF: psychique, dans le couple	1	2	1	2			1	1		1	2	11
VIF: psychique, envers des descendants								2				2
VIF: psychique, envers d'autres membres						1	1					2
VIF: économique, dans le couple	1											1
VIF: économique, envers d'autres membres										1		1

PH Hormones et dopage

	Juil	Total
Dopage humain	1	1

PH Drogues

	Avr	Juin	Total
Production de drogues synthétiques		1	1
Vente de drogues synthétiques		1	1
Production de cannabis (culture)	1	1	2

PH Traite des êtres humains

	Août	Total
TEH - exploitation économique	1	1



PH Violence dans l'espace public

	Fév	Mar	Avr	Mai	Juin	Juil	Août	Sep	Oct	Nov	Déc	Total
Violence physique (voie publique)	1	3	1			1	2			1	1	10
Violence physique (autre endroit public)				1								1
Violence physique (endroit accessible au public)	1	1	2		1	1	1					7
Violence sexuelle (voie publique)										1		1
Violence sexuelle (endroit accessible au public)									1			1
Violence psychique (voie publique)		1	2		1			1			3	8
Violence psychique (autre endroit public)									1			1
Violence psychique (endroit accessible au public)									1			1

PH Autre

	Jan	Fév	Août	Déc	Total
Cyberharcèlement	1			1	2
Fraude à l'identité		2	1	1	4



2023

FC Vol moyen de transport

	Jan	Fév	Mar	Total
Vol de vélo	1	4	1	6

FC Cambriolage

	Jan	Fév	Mar	Total
Cambriolage dans habitation	1	4	1	6
Cambriolage ds entreprise ou commerce			1	1
Cambriolage dans bâtiment (total)	1	4	2	7

FC Vol autre

	Jan	Fév	Mar	Total
Vol dans ou sur un véhicule		1	2	3
Vol à la tire			1	1
Vol à l'étalage	3	1		4

Criminalité ICT

	Fév	Mar	Total
Fraude de cartes de paiements	1		1
Phishing	1	1	2

FC Autre

	Fév	Total
Dégradation de voiture	1	1

PH Violence intrafamiliale (VIF)

	Fév	Mar	Total
VIF: physique, dans le couple	2	1	3
VIF: physique, envers d'autres membres	1		1



PH Drogues

	Jan	Total
Vente de drogues synthétiques	1	1

PH Violence dans l'espace public

	Jan	Fév	Mar	Total
Violence physique (voie publique)		2	1	3
Violence physique (endroit accessible au public)		1	2	3
Violence psychique (voie publique)		2		2
Violence psychique (endroit accessible au public)	1			1

PH Autre

	Jan	Fév	Total
Fraude à l'identité	1	2	3

STATISTIQUES POLICIERES DE CRIMINALITE

LIEU DE PERPETRATION: COMMUNE

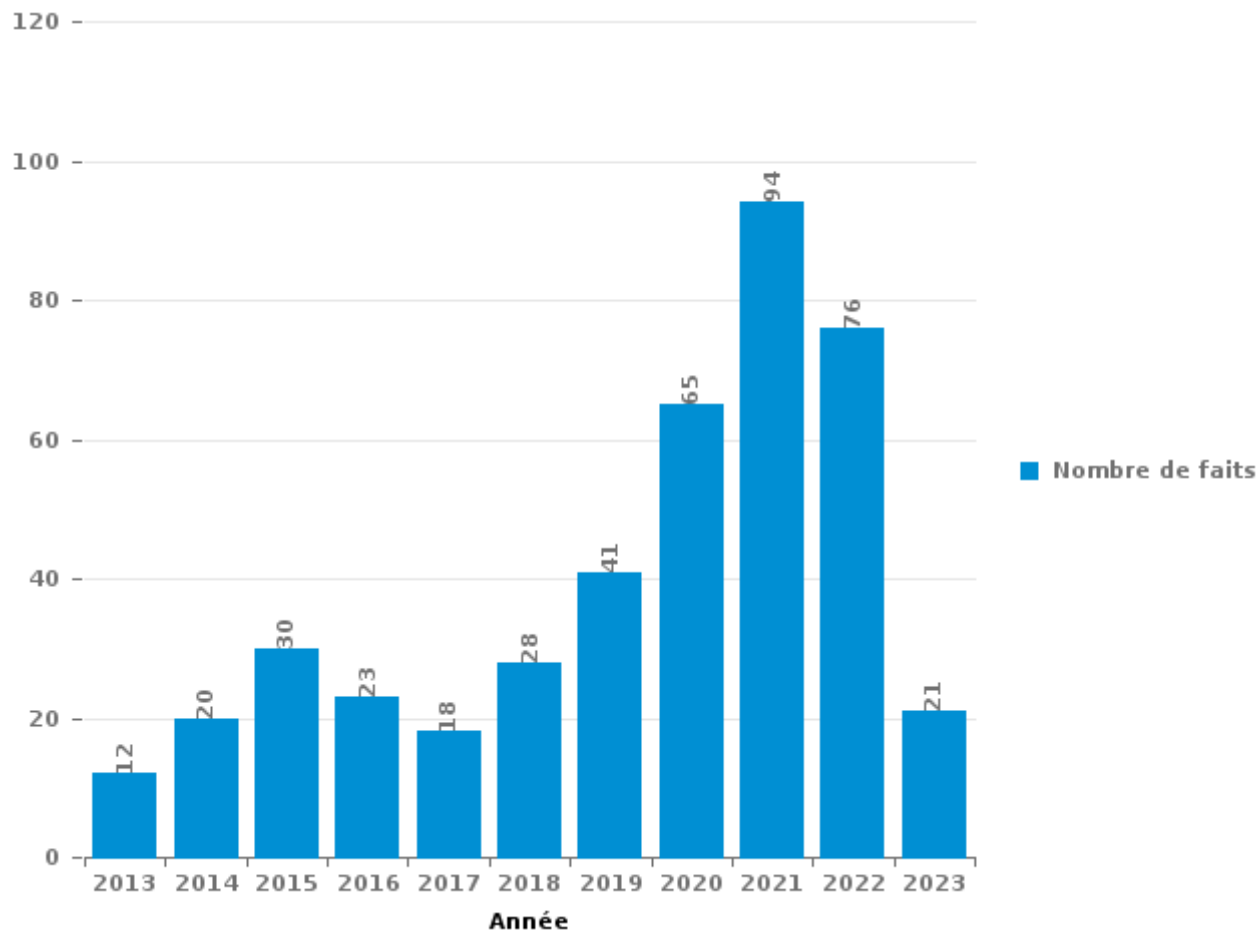
Rijkevorsel

PARTIE III : ICT



Rijkevorschel

Nombre total de délits avec un élément ICT/online, depuis 2013





Criminalité ICT/online au sens strict

Infractions (exhaustif)

	2013	2015	2016	2017	2018	2019	2020	2021	2022	2023
Code pénal social: Infr. contre foi publique en droit pénal social: Faux en informatique				1						
Criminalité informatique: Faux en informatique:					1				3	
Criminalité informatique: Fraude informatique:	2	2	2		7	6	16	36	20	5
Criminalité informatique: Hacking:	1	2	3	1	2	2	1	5	9	1
Criminalité informatique: Sabotage:						1				
Infr. contre autres valeurs morales et sentiments: Violation de communication par particulier:	2			1						
Total:	5	4	5	3	10	9	17	41	32	6

Figures criminelles (à considérer spécifiquement – ne pas additionner avec d'autres éléments – risque de double comptage!)

	2016	2018	2019	2020	2021	2022	2023
Fraude de cartes de paiements	2	2	3		3		1
Phishing		1	2	4	13	8	2
Shouldersurfing		1					
Skimming			1				



Criminalité ICT/online au sens large

Infractions (uniquement si code-fait existe)

	2013	2014	2015	2016	2017	2018	2019	2020	2021	2022	2023
Fraude: Escroquerie: Fraude par internet	6	16	20	17	13	19	32	42	37	40	12
Infr. contre les moeurs: Grooming (contact par ICT avec mineur < 16 ans):								1	1		
Infr. contre les moeurs: Voyeurisme: Diffusion enregistrement nudité ou intimité								1	1	1	
Total:	6	16	20	17	13	19	32	44	39	41	12

Figures criminelles (à considérer spécifiquement – ne pas additionner avec d'autres éléments – risque de double comptage!)

	2013	2014	2015	2016	2018	2019	2020	2021	2022
Cyberharcèlement	1	3	5	1	3	1	2	7	2

STATISTIQUES POLICIERES DE CRIMINALITE

LIEU DE PERPETRATION: COMMUNE

Rijkevorsel

PARTIE IV : DESTINATION LIEU



Rijkevorsel

Vol et extorsion

	2000	2013	2014	2015	2016	2017	2018	2019	2020	2021	2022	2023
Voie publique	68	44	51	30	27	24	30	21	25	26	29	8
Habitation: maison	65	29	43	33	30	24	19	28	9	10	17	4
Magasin	11	16	29	10	15	15	26	17	21	19	23	5
Habitation: allée	10	13	28	23	13	8	4	5	5	4	13	4
Habitation: dépendances	10	15	7	10	8	6	9	10	12	8	22	5
Parking	9	19	10	10	8	19	10	4	5	4	10	2
Entreprise	5	6	9	6	8	8	11	6	3	1	6	1
Horeca	6	5	13	10	3	7	6	5	2	3	3	1
Habitation: garage	4	3	7	4	4	10	2	2	4	3	3	1
Inconnue	3	5	6	2	7	4	5	2	4	3	5	1
Culture et loisirs	9	6	11	3	5	2	2	2	3	1	2	
Habitation: non précisée	1	3	4	4	6	4	3	10	5	3	1	1
Emplacement de vélo	1	6	2	3	3	4	2	4	3	8	5	
Habitation: appartement		3	5	8	4	4	4	3		3	1	1
Habitation: autre	2	5	6	5	4		5	5		3		1
Autre		4	5		7	2	3	1	2	2	4	1
Terrain	2	4	2	1	3		2	2	3	3	6	
Chantier		2	1	2	5	2	4	2	3	4	2	
Maison de repos		3	2	1		2	2	1		3	4	
Stade	7				1	1	2			2		
Cimetière	5		1		1	1	1	1			1	
Edifice religieux / lieu du culte	1	2		2	1	4					1	
Infrastructure sportive	2	1	1	2	2					2	1	
Institution d'enseignement	1	3	2			3						
Arrêt de bus / tram		1	2	2	1				1		1	
Moyen de transport: voiture		1	3	2	1							
Banque / institution financière		1				1	1	1		1	1	
Bâtiment administratif		1			1					2		
Moyen de transport: camion			1						1		1	
Service	2											1
Médecin / dentiste / pharmacien					1						1	
Moyen de transport: autobus / autocar		1									1	
Service public	1					1						
Guichet automatique									1			
Moyen de transport: autre							1					
Station de bus / métro et gare de chemin de fer		1										
Station essence							1					
Total	225	203	251	173	169	156	155	132	112	118	164	37

FPF/DGR/DRI/BIPOL - Statistiques policières de criminalité (date de clôture: 22/09/2023)

Les données pour les années 2001 jusqu'à 2012 ne sont plus publiées mais restent disponibles sur demande auprès du service BIPOL.

Les données pour 2023 ne concernent que le 1er trimestre.



Rijkevorsel

Dégradation de la propriété

	2000	2013	2014	2015	2016	2017	2018	2019	2020	2021	2022	2023
Voie publique	18	24	23	9	10	5	5	3	6		6	1
Habitation: résidence principale	15	8	9	17	8	2	1	1	4	4	7	1
Habitation: allée	14	5	7	4	2	1			2	1	1	
Parking	4	10	8	3	1	4	1				1	
Habitation: jardin	5	5	1	4	4			1	2	2	1	
Habitation: non précisée	1	1	3	3	4		1	1	2	1	1	
Culture et loisirs	4	3	1	1	3	1		1		1	1	1
Terrain	4	5	1	2	1		2			1	1	
Entreprise	2	3		7						1		
Horeca	1	4	1	3				1		1	1	1
Edifice religieux / lieu du culte	1	3	2	2	1	1					2	
Autre		1	1	1	1					2	1	
Inconnue	1	1	3							1	1	
Habitation: dépendances			2			2			1			
Habitation: résidence secondaire	1			3								1
Bâtiment administratif	1	1	2									
Infrastructure sportive			1	2					1			
Institution d'enseignement				1			1		2			
Arrêt de bus / tram		2		1								
Banque / institution financière		2		1								
Maison de repos		2	1									
Eaux intérieures et maritimes	1		1									
Emplacement de vélo			1							1		
Habitation: garage					2							
Magasin	1		1									
Aéroport				1								
Chantier				1								
Cimetière						1						
Service public											1	
Total	74	80	69	66	37	17	11	8	20	16	25	5

FPF/DGR/DRI/BIPOL - Statistiques policières de criminalité (date de clôture: 22/09/2023)
 Les données pour les années 2001 jusqu'à 2012 ne sont plus publiées mais restent disponibles sur demande auprès du service BIPOL.
 Les données pour 2023 ne concernent que le 1er trimestre.



Rijkevorsel

Infractions contre l'intégrité physique

	2000	2013	2014	2015	2016	2017	2018	2019	2020	2021	2022	2023
Habitation	8	18	24	14	24	15	23	24	22	21	23	2
Voie publique	13	5	11	9	11	5	7	13	8	14	8	1
Horeca	5	4	7	6	3	3		5	1	3	4	3
Culture et loisirs	6	2	3	3	3	2	1		1	5	2	
Habitation: allée	2	1	3	4	2	2		1	2	2	1	2
Parking		1		1	1		3	1		1		
Inconnue	1		1					2		2	1	
Habitation: jardin		3							1	1	1	
Infrastructure sportive			3		1					1		
Terrain			1					1	1			
Autre								1			1	
Entreprise					1			1				
Magasin		1						1				
Maison de repos		2										
Eaux intérieures et maritimes							1					
Institution d'enseignement					1							
Stade		1										
Total	35	38	53	37	47	27	35	50	36	50	41	8

FPF/DGR/DRI/BIPOL - Statistiques policières de criminalité (date de clôture: 22/09/2023)

Les données pour les années 2001 jusqu'à 2012 ne sont plus publiées mais restent disponibles sur demande auprès du service BIPOL.

Les données pour 2023 ne concernent que le 1er trimestre.

STATISTIQUES POLICIERES DE CRIMINALITE

LIEU DE PERPETRATION: COMMUNE

Rijkevorsel

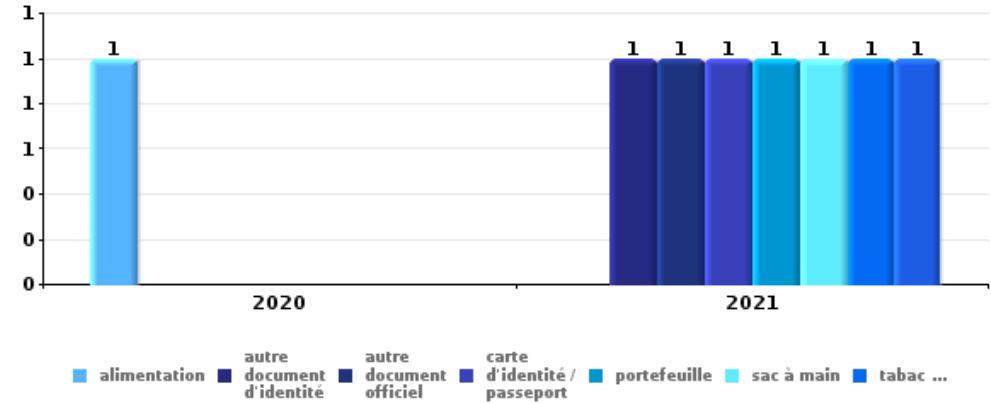
PARTIE V : OBJETS ET MOYENS DE TRANSPORT



Rijkevorsel

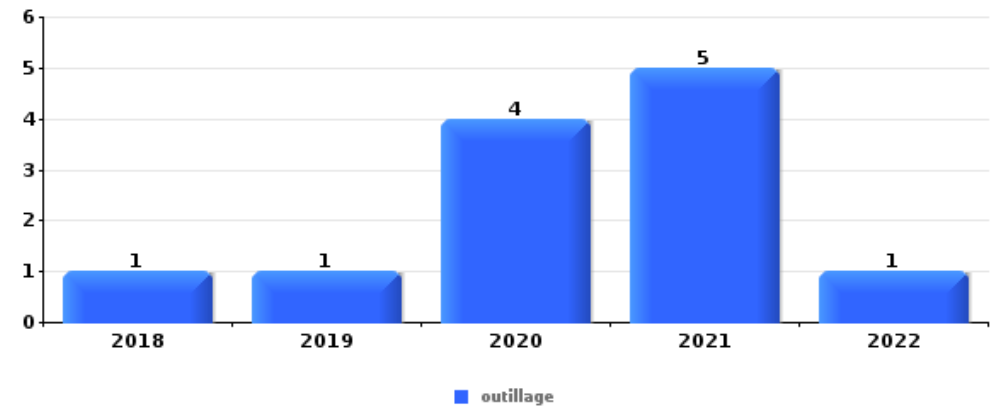
Vol à main armée

Top 5 Objets volés (sbd nombre de faits)		2018	2019	2020	2021	2022	2023
1	alimentation			1			
1	autre document d'identité				1		
1	autre document officiel				1		
1	carte d'identité / passeport				1		
1	portefeuille				1		
1	sac à main				1		
1	tabac				1		
1	valise / sac				1		



Vol dans ou sur un véhicule

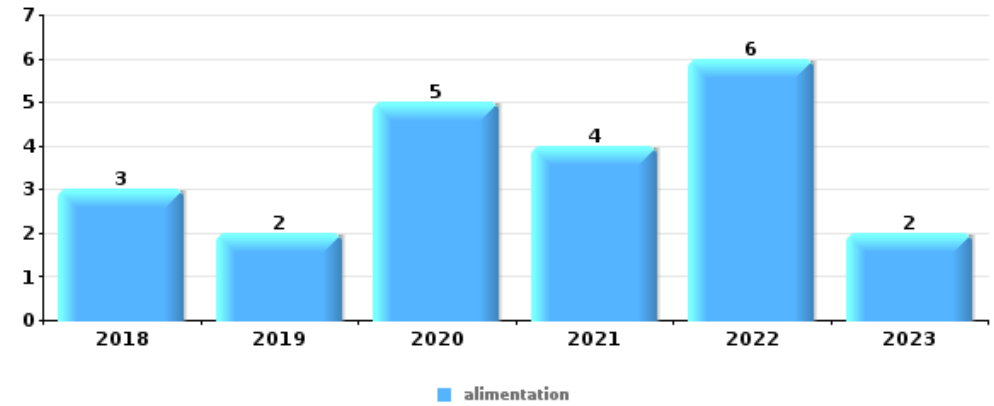
Top 5 Objets volés (sbd nombre de faits)		2018	2019	2020	2021	2022	2023
1	outillage	1	1	4	5	1	
2	GPS	2	1		2	1	1
3	carte d'identité / passeport				1	4	
3	matériaux de construction / de chantier		1	1	3		
3	permis de conduire				1	4	
3	pièce de moyen de transport			1	2	1	1





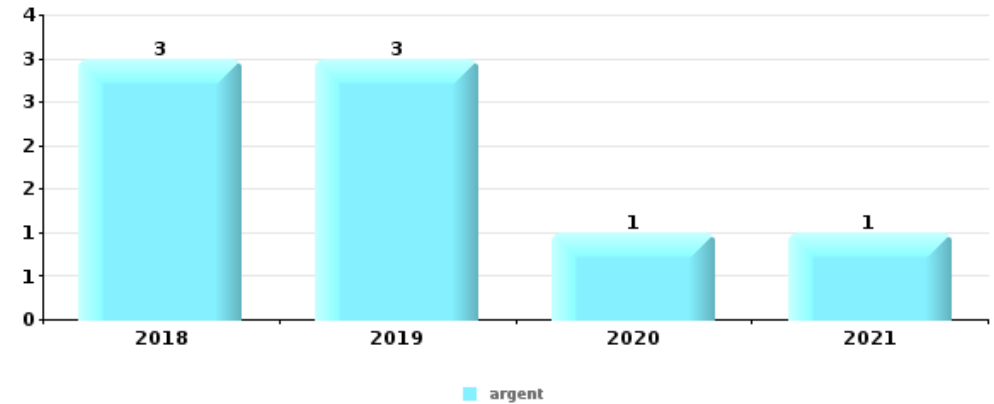
Vol à l'étalage

Top 5 Objets volés (sbd nombre de faits)		2018	2019	2020	2021	2022	2023
1	alimentation	3	2	5	4	6	2
2	vêtement	4	5	1	2	5	2
3	parfum / produit de beauté	1	2		2	4	
4	bijouterie / montre		1				1
5	outillage				1		
5	pièce de moyen de transport	1					
5	sac à main		1				
5	valise / sac		1				



Cambrilage ds entreprise ou commerce

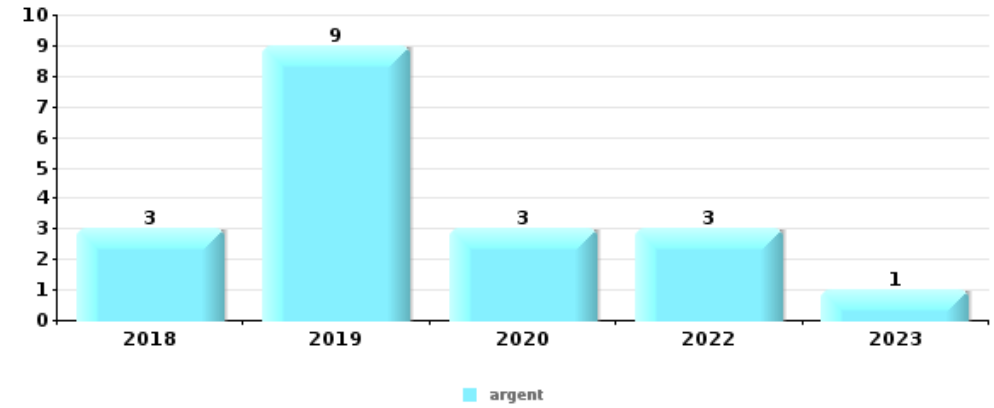
Top 5 Objets volés (sbd nombre de faits)		2018	2019	2020	2021	2022	2023
1	argent	3	3	1	1		
2	outillage	2	1		1		
3	carte bancaire / carte de crédit	1			1		
3	coffre-fort / coffret (argent) / caisse	1	1				
3	matériaux de construction / de chantier	1	1				





Cambrassage dans habitation

Top 5 Objets volés (sbd nombre de faits)		2018	2019	2020	2021	2022	2023
1	argent	3	9	3		3	1
2	bijouterie / montre	4	6	2	2	2	1
3	outillage	3	1		2	1	
4	multimédia		1	2	2		
4	ordinateur et accessoires	1		1	3		



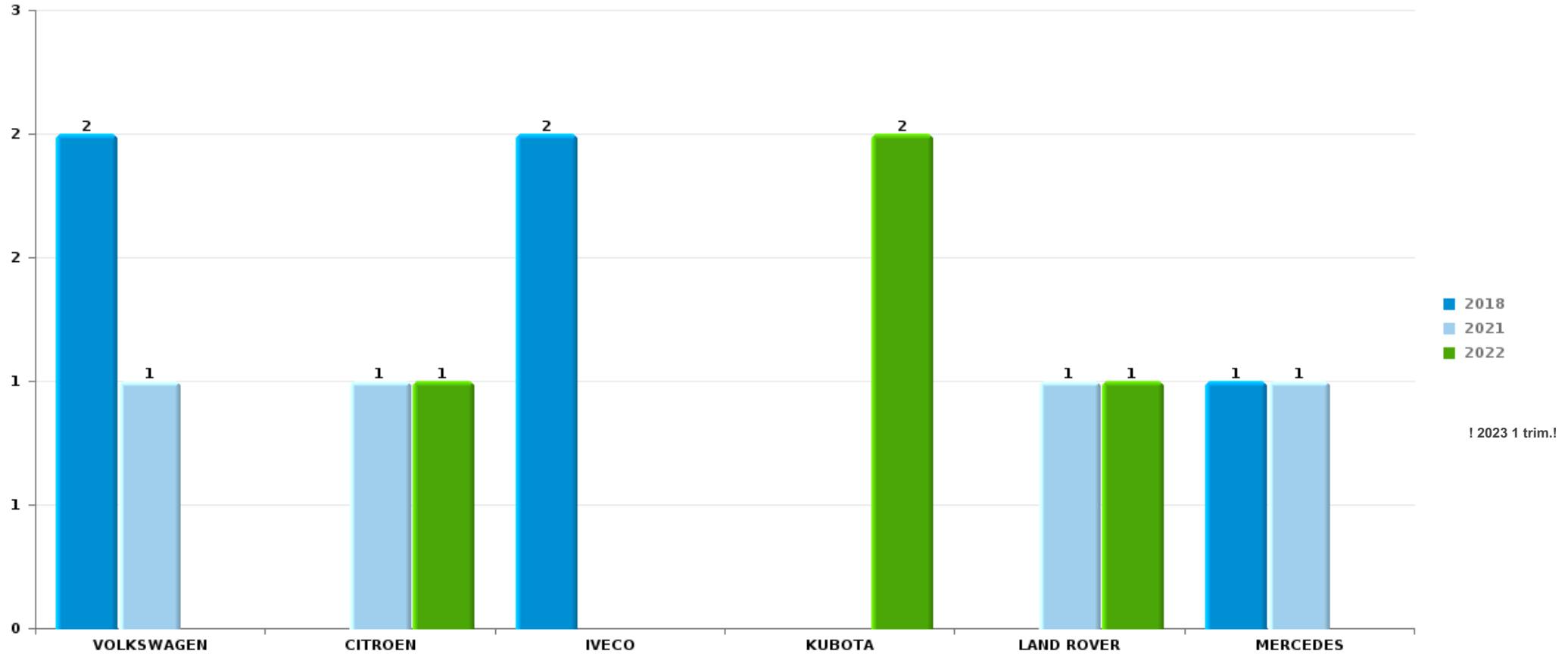
Remarque: en ce qui concerne les objets, aucun total n'est reproduit étant donné que plusieurs objets peuvent avoir été volés lors d'un même fait.



Rijkevorsel

Vol de voiture

Nombre de voitures volées par marque (Top 5)



STATISTIQUES POLICIERES DE CRIMINALITE

LIEU DE PERPETRATION: COMMUNE

Rijkevorsel

PARTIE VI : SUSPECTS



Partie 1: Niveau FAITS (comptage du nombre de faits pour lesquels un certain type de suspect est impliqué)

1.1. Nombre d'infractions selon le sexe des suspects identifiés (par catégorie principale)

Étant donné que, tant un suspect identifié masculin qu'un suspect identifié féminin peuvent être impliqués lors d'un même fait, il est possible que la somme des colonnes «Hommes» et «Femmes» soit supérieure à la valeur de la colonne «Total...» (voir également la note méthodologique)

Rijkevorsel

2023

Catégorie principale / Sexe	Nombre total de faits avec au moins 1 suspect	Hommes	%	Femmes	%
Registre de population	14	10	71,4%	5	35,7%
Vol et extorsion	7	4	57,1%	3	42,9%
Drogues	4	3	75,0%	2	50,0%
Infr. contre autres valeurs morales et sentiments	3	2	66,7%	2	66,7%
Infr. contre la sécurité publique	3	3	100,0%	1	33,3%
Infr. contre l'intégrité physique	3	3	100,0%		
Législation sur les étrangers	3	3	100,0%		
Armes et explosifs	2	1	50,0%	1	50,0%
Fraude	2	2	100,0%		
Infr. contre la foi publique	2	2	100,0%		
Infr. contre l'autorité publique	2	1	50,0%	1	50,0%
Infr. contre les mœurs	2	2	100,0%		
Dégradation de la propriété	1	1	100,0%		
Santé publique	1	1	100,0%		
Total	49	38	77,6%	15	30,6%





1.2. Nombre d'infractions selon le sexe des suspects identifiés (par figure criminelle)

Étant donné que, tant un suspect identifié masculin qu'un suspect identifié féminin peuvent être impliqués lors d'un même fait, il est possible que la somme des colonnes «Hommes» et «Femmes» soit supérieure à la valeur de la colonne «Total...» (voir également la note méthodologique)

Rijkevorsel

2023

FC Cambriolage

Figure criminelle / Sexe	Nombre total de faits avec au moins 1 suspect identifié	Hommes	%
Cambriolage dans habitation	2	2	100,0%
Cambriolage dans bâtiment (total)	2	2	100,0%
Total	PA	PA	PA

FC Vol autre

Figure criminelle / Sexe	Nombre total de faits avec au moins 1 suspect identifié	Femmes	%
Vol à l'étalage	3	3	100,0%
Total	PA	PA	PA

PH Violence intrafamiliale (VIF)

Figure criminelle / Sexe	Nombre total de faits avec au moins 1 suspect identifié	Hommes	%
VIF: physique, dans le couple	1	1	100,0%
VIF: physique, envers d'autres membres	1	1	100,0%
Total	PA	PA	PA

CRIMINALITE ENREGISTREE: SUSPECTS



PH Drogues

Figure criminelle / Sexe	Nombre total de faits avec au moins 1 suspect identifié	Hommes	%
Vente de drogues synthétiques	1	1	100,0%
Total	PA	PA	PA

PH Violence dans l'espace public

Figure criminelle / Sexe	Nombre total de faits avec au moins 1 suspect identifié	Hommes	%	Femmes	%
Violence physique (voie publique)	2	1	50,0%	1	50,0%
Violence physique (endroit accessible au public)	2	2	100,0%		
Violence psychique (voie publique)	1	1	100,0%		
Total	PA	PA	PA	PA	PA

PH Autre

Figure criminelle / Sexe	Nombre total de faits avec au moins 1 suspect identifié	Hommes	%
Fraude à l'identité	1	1	100,0%
Total	PA	PA	PA



1.3. Nombre d'infractions selon l'âge des suspects identifiés (par catégorie principale)

Étant donné que, tant un suspect identifié mineur qu'un suspect identifié majeur peuvent être impliqués lors d'un même fait, il est possible que la somme des colonnes «Mineur» et «Majeur» soit supérieure à la valeur de la colonne «Total...» (voir également la note méthodologique)

Rijkevorsel

2023

Catégorie principale / Âge	Nombre total de faits avec au moins 1 suspect identifié	Mineur	%	Majeur	%
Registre de population	14	1	7,1%	14	100,0%
Vol et extorsion	7			7	100,0%
Drogues	4			4	100,0%
Infr. contre autres valeurs morales et sentiments	3	1	33,3%	2	66,7%
Infr. contre la sécurité publique	3			3	100,0%
Infr. contre l'intégrité physique	3			3	100,0%
Législation sur les étrangers	3			3	100,0%
Armes et explosifs	2			2	100,0%
Fraude	2			2	100,0%
Infr. contre la foi publique	2			2	100,0%
Infr. contre l'autorité publique	2			2	100,0%
Infr. contre les mœurs	2			2	100,0%
Dégradation de la propriété	1			1	100,0%
Santé publique	1			1	100,0%
Total	49	2	4,1%	48	98,0%



1.4. Nombre d'infractions selon l'âge des suspects identifiés (par figure criminelle)

Étant donné que, tant un suspect identifié mineur qu'un suspect identifié majeur peuvent être impliqués lors d'un même fait, il est possible que la somme des colonnes «Mineur» et «Majeur» soit supérieure à la valeur de la colonne «Total...»
(voir également la note méthodologique)

Rijkevorsel

2023

FC Cambriolage

Figure criminelle / Âge	Nombre total de faits avec au moins 1 suspect identifié	Majeur	%
Cambriolage dans habitation	2	2	100,0%
Cambriolage dans bâtiment (total)	2	2	100,0%
Total	PA	PA	PA

FC Vol autre

Figure criminelle / Âge	Nombre total de faits avec au moins 1 suspect identifié	Majeur	%
Vol à l'étalage	3	3	100,0%
Total	PA	PA	PA

PH Violence intrafamiliale (VIF)

Figure criminelle / Âge	Nombre total de faits avec au moins 1 suspect identifié	Majeur	%
VIF: physique, dans le couple	1	1	100,0%
VIF: physique, envers d'autres membres	1	1	100,0%
Total	PA	PA	PA

PH Drogues

Figure criminelle / Âge	Nombre total de faits avec au moins 1 suspect identifié	Majeur	%
Vente de drogues synthétiques	1	1	100,0%
Total	PA	PA	PA

CRIMINALITE ENREGISTREE: SUSPECTS



PH Violence dans l'espace public

Figure criminelle / Âge	Nombre total de faits avec au moins 1 suspect identifié	Majeur	%
Violence physique (voie publique)	2	2	100,0%
Violence physique (endroit accessible au public)	2	2	100,0%
Violence psychique (voie publique)	1	1	100,0%
Total	PA	PA	PA

PH Autre

Figure criminelle / Âge	Nombre total de faits avec au moins 1 suspect identifié	Majeur	%
Fraude à l'identité	1	1	100,0%
Total	PA	PA	PA



Partie 2: Niveau SUSPECTS-FAIT (comptage du nombre de combinaisons suspect-fait)

2.1. Nombre de suspects-fait selon le sexe des suspects identifiés (TOP 5 des catégories principales)

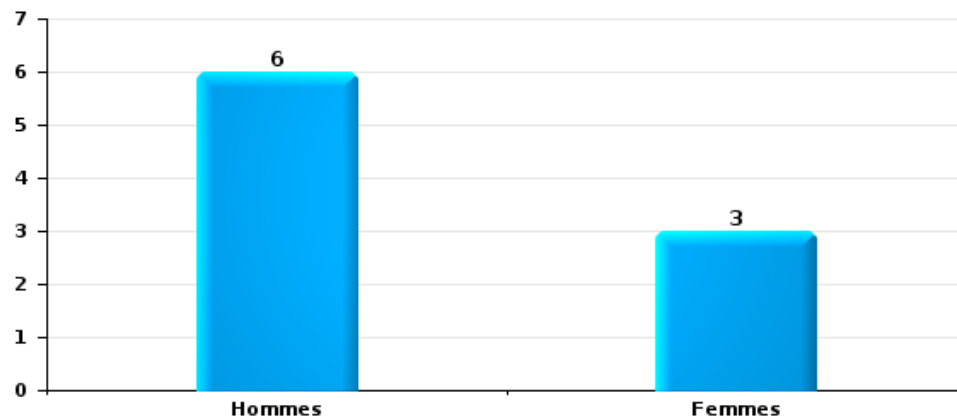
Lorsqu'un même suspect a commis plusieurs faits durant la période considérée, il est aussi comptabilisé plusieurs fois (voir également la note méthodologique)

Rijkevorsel

2023

Vol et extorsion

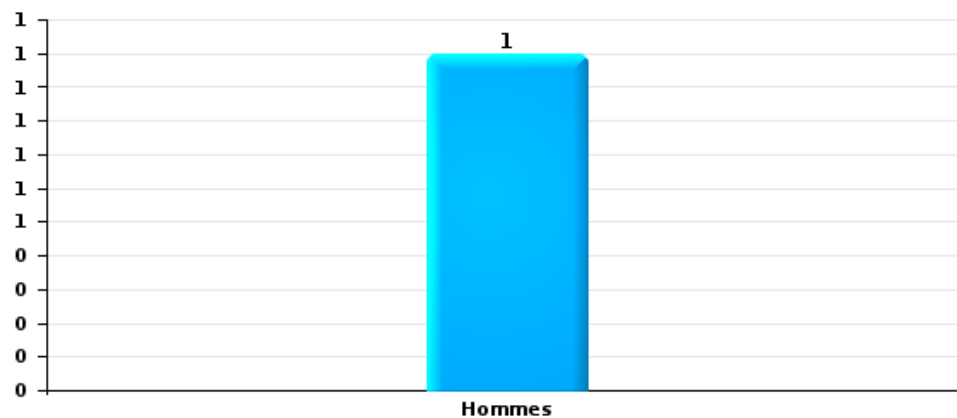
Nombre de suspects-fait selon le sexe





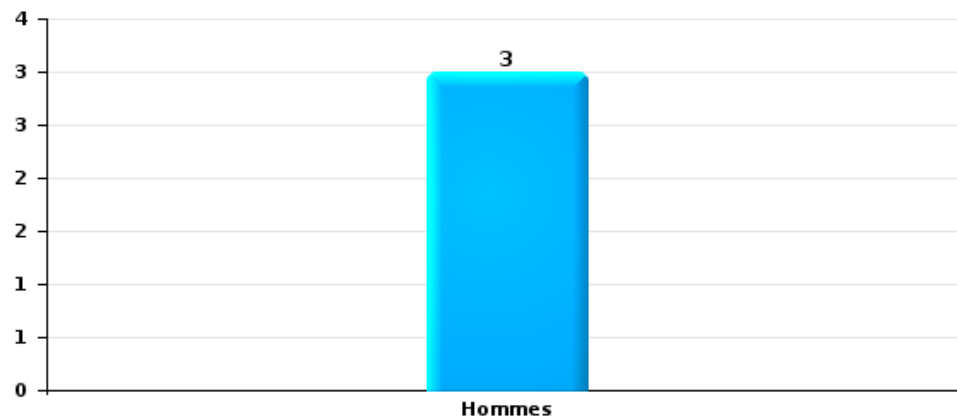
Dégradation de la propriété

Nombre de suspects-fait selon le sexe



Infr. contre l'intégrité physique

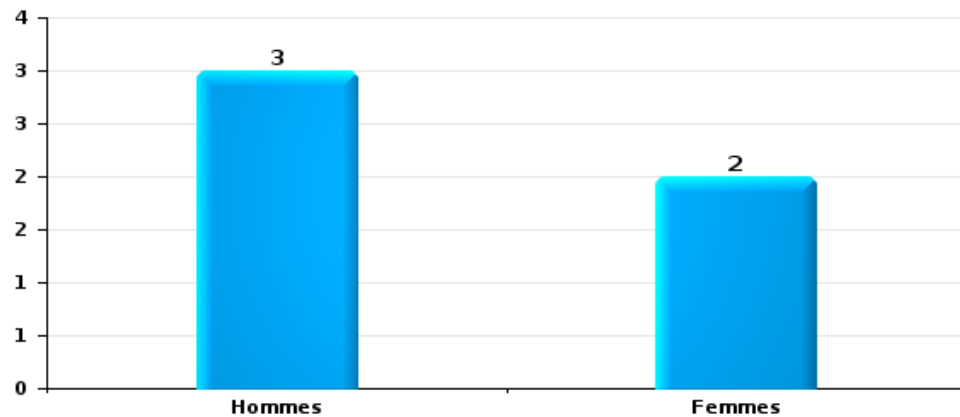
Nombre de suspects-fait selon le sexe





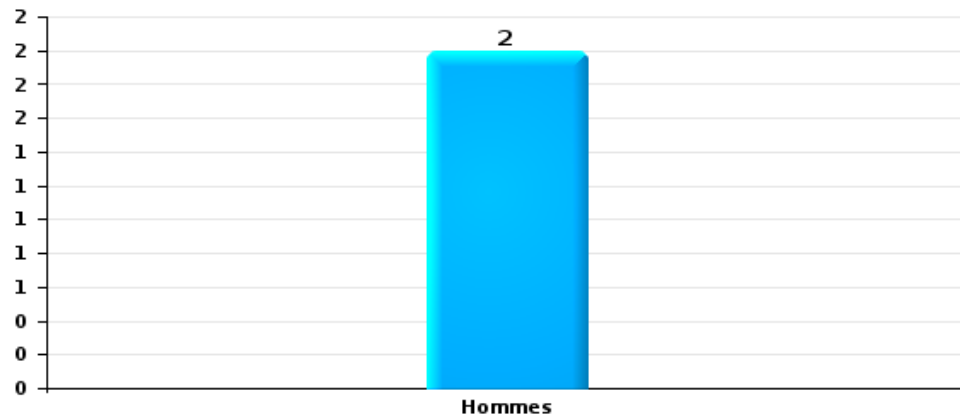
Drogues

Nombre de suspects-fait selon le sexe



Fraude

Nombre de suspects-fait selon le sexe





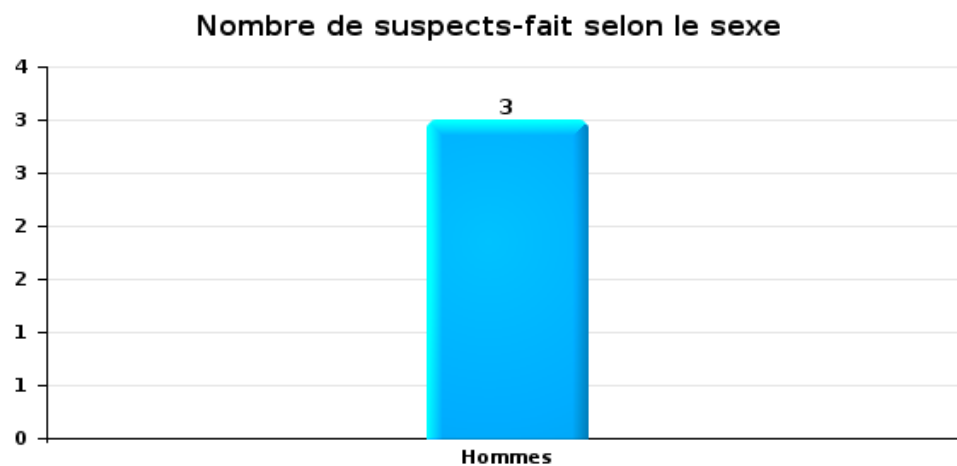
2.2. Nombre de suspects-fait selon le sexe des suspects identifiés (TOP 5 des figures criminelles)

Lorsqu'un même suspect a commis plusieurs faits durant la période considérée, il est aussi comptabilisé plusieurs fois (voir également la note méthodologique)

Rijkevorsel

2023

Cambriolage dans bâtiment (total)





2.3. Nombre de suspects-fait selon l'âge des suspects identifiés (TOP 5 des catégories principales)

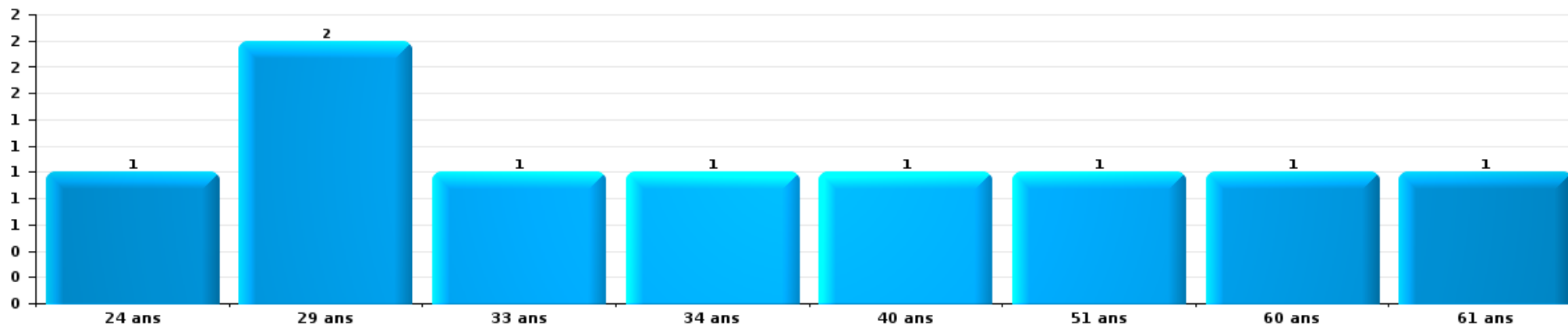
1) Lorsqu'un même suspect a commis plusieurs faits durant la période considérée, il est aussi comptabilisé plusieurs fois, qu'il ait le même âge ou non – 2) Les suspects au-dessous de 14 ans et à partir de 90 ans ne sont pas repris dans le tableau (voir également la note méthodologique)

Rijkevorsel

2023

Vol et extorsion

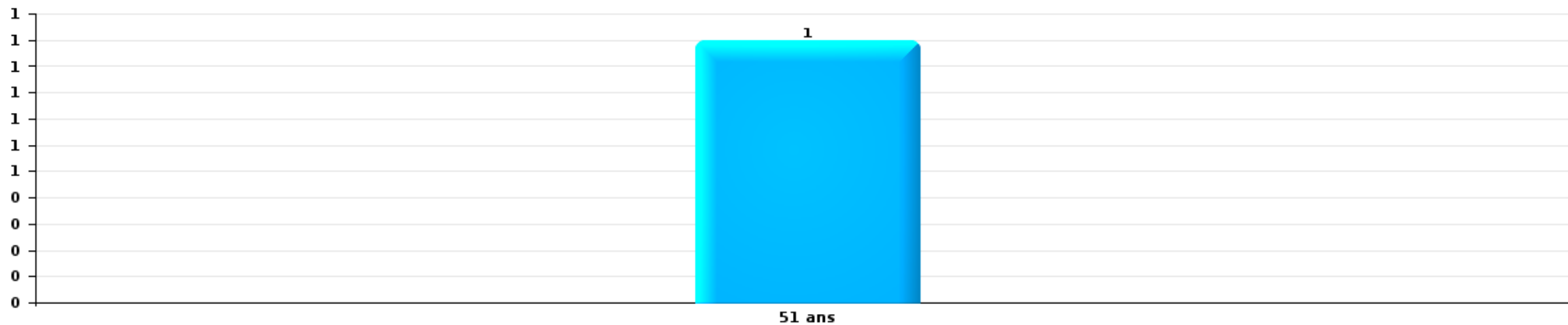
Nombre de suspects-fait par âge (chronologique)





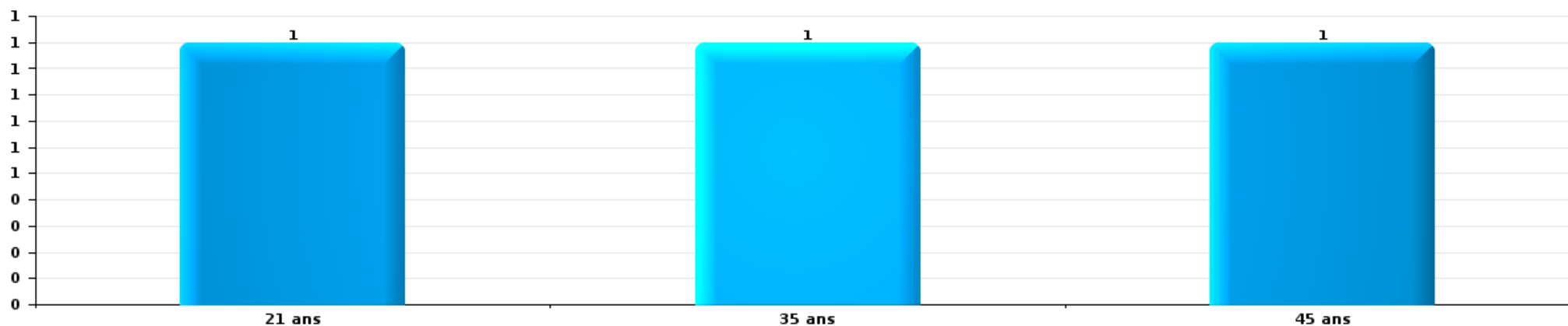
Dégradation de la propriété

Nombre de suspects-fait par âge (chronologique)



Infr. contre l'intégrité physique

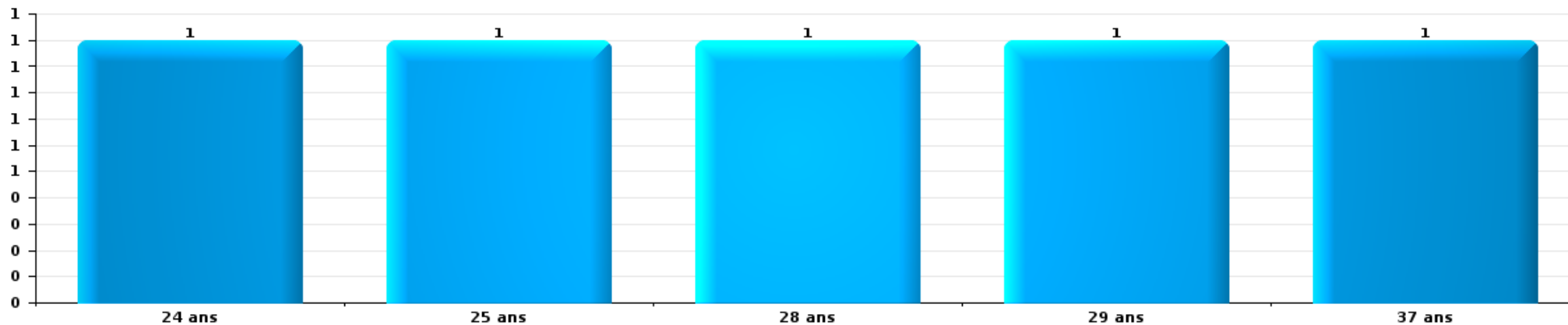
Nombre de suspects-fait par âge (chronologique)





Drogues

Nombre de suspects-fait par âge (chronologique)



Fraude

Nombre de suspects-fait par âge (chronologique)





2.4. Nombre de suspects-fait selon l'âge des suspects identifiés (TOP 5 des figures criminelles)

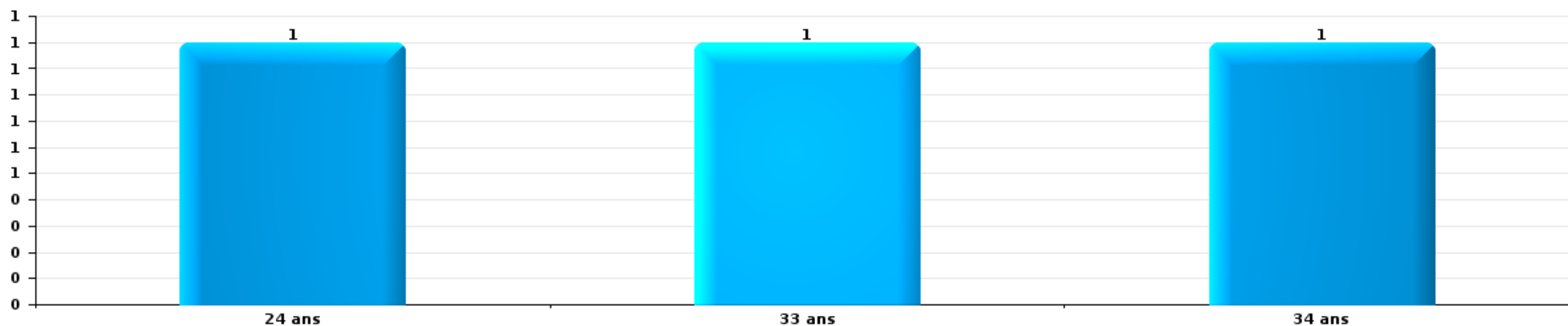
1) Lorsqu'un même suspect a commis plusieurs faits durant la période considérée, il est aussi comptabilisé plusieurs fois, qu'il ait le même âge ou non – 2) Les suspects au-dessous de 14 ans et à partir de 90 ans ne sont pas repris dans le tableau (voir également la note méthodologique)

Rijkevorsel

2023

Cambrilage dans bâtiment (total)

Nombre de suspects-fait par âge (chronologique)



STATISTIQUES POLICIERES DE CRIMINALITE

LIEU DE PERPETRATION: COMMUNE

Rijkevorsel

***ANNEXE I: DETAIL PAR CATEGORIE DE DELIT
CODE PENAL***

Infraction Code pénal

Infr. contre l'intégrité physique

			2000	2013	2014	2015	2016	2017	2018	2019	2020	2021	2022	2023
Assassinat	Autres	Acc.							1					
		Tent.					1	1						
	Sous-total					1	2							
Meurtre	Non spécifié	Acc.							1					
		Tent.				1			1		2	1		
	Sous-total				1	1	1	1	1	2	1			
Coups et/ou blessures vol. en sphère familiale	Entre partenaires ou ex-partenaires	Acc.		8	12	8	19	11	13	17	13	17	19	3
		Tent.	1											
	Lors d'un différend familial en général	Acc.	6											
		Acc.	1	1		1	3	1	2	2	2	2	2	1
	Par les parents envers personne vulnérable	Acc.									1			
		Acc.	1	2	1	1		1	1	1	1		2	1
	Envers d'autres ascendants directs ou collatéraux	Acc.						1			2	4	1	
Sous-total		9	11	13	10	22	14	16	23	19	22	21	3	
Coups et/ou blessures vol. hors sphère familiale	Bagarres (=coups réciproques)	Acc.	4	4	9	5	3			7	6	2	4	
		Acc.		2	1					1				
	Coups envers fonctionnaire de police	Acc.		2										
		Acc.		2		1		1		1	1	1	1	
	Envers un mineur par une pers. ayant autorité	Acc.			1			2	3					
		Acc.			1							1		
	Envers un mineur qualité de l'auteur inconnue	Acc.												
Acc.				1										
Envers pers. vulnérable (qualité auteur inconnue)	Acc.										1			
	Acc.		1								1			
Envers un arbitre de manifestation sportive	Acc.													
	Acc.		1											
Coups envers profession médicale	Acc.		1								1			
	Acc.	19	17	25	19	19	8	11	14	7	16	11		
Sous-total	23	26	37	25	22	11	14	23	16	19	16	4		
Abstention coupable	Acc.	1								1		1	1	
	Sous-total	1								1		1	1	
Autres infr. volontaires. c/ l'intégrité phys.	Administration substances nuisibles	Acc.		1										
		Tent.										1		
	Empoisonnement de denrées	Acc.	1		1		1			1	1	2		
		Acc.	1							1			2	
Sous-total	2	1	1		1			2	1	3	2			
Infr. involontaires contre l'intégrité physique	Homicides involontaires	Acc.							1					
		Acc.		1		1		1			1			
	Coups et/ou blessures involontaires	Acc.		1	2		1					2	1	
Acc.														
Sous-total		2	2	1	1	2				3				
Total		35	38	53	37	47	27	35	50	36	50	41	8	

Infr. contre la liberté individuelle

		2000	2013	2014	2015	2016	2017	2018	2019	2020	2021	2022	2023
Enlèvement de mineur ou personne vulnérable	Enlèvement parental	Acc.					1						
	Autre enlèvement	Tent.				1							
		Sous-total				1	1						
Détenition par un particulier		Acc.	1		1		1	1					
		Sous-total	1		1		1	1					
		Total	1		1	1	2	1					

FPF/DGR/DR/BIPOL - Statistiques policières de criminalité (date de clôture: 22/09/2023)
 Les données pour les années 2001 jusqu'à 2012 ne sont plus publiées mais restent disponibles sur demande auprès du service BIPOL.
 Les données pour 2023 ne concernent que le 1er trimestre.

Infr. contre les moeurs

			2000	2013	2014	2015	2016	2017	2018	2019	2020	2021	2022	2023
Viol n'ayant pas causé la mort	Victime < 10a	Acc.				1			1	1		1	1	
		Tent.	1											
	Victime 10a - 14a	Acc.	1			1			2				1	
	Victime 14a - 16a	Acc.			1			1				1		
	Victime 16a - 18a	Acc.		1			1				1	1	1	
	Victime majeure	Acc.		1	1	2	2	3	3	1		3		
	Sous-total		2	2	2	4	3	4	6	3		6	3	
Viol n'ayant pas causé la mort (nvCPS)	Victime < 16a	Acc.												1
	Victime 16a - 18a	Acc.											1	
	Victime majeure	Acc.											1	3
	Sous-total											2		4
Attentat à la pudeur avec violence / menace	Victime < 16a	Acc.		1										
	Victime 16a - 18a	Acc.			1									
		Tent.	1											
	Victime majeure	Acc.	1		7	1	1		1		1	2	3	
	Sous-total		2	1	8	1	2		1		1	2	3	
Attentat à la pudeur sans violence / menace	Victime < 16a	Acc.		1	3		1	1			1	1		
	Victime 16a - 18a	Acc.						1		1				
	Victime âge inconnu	Acc.				3						1		
		Sous-total		1	3	3	1	2		1	1	2		
Attentat à la pudeur non spécifié	Acc.	1												
	Sous-total	1												
Atteinte intégrité sexuelle sans mort (nvCPS)	Victime < 16a	Acc.											2	
	Victime majeure	Acc.											2	
		Sous-total											4	
Pornographie enfantine	Détention	Acc.							1			1	1	
	Distribution	Acc.				1	4	2	2	1	3			
		Sous-total				1	4	3	2	1	4	1		
Incitation à la débauche	Victime mineure	Acc.		1									1	
		Tent.										1		
		Sous-total		1								1	1	
Exploitation de la débauche d'autrui	Victime mineure	Acc.					1							
		Sous-total					1							
Outrage public aux bonnes moeurs	Actions (exhibitionnisme, etc.)	Acc.	4	4		1	1	1	2	1	1			
	Ecrits, images, objets	Acc.	1		1							1		
	Obscénités en public	Acc.									1			
	Non spécifié	Acc.	2											
		Sous-total	7	4	1	1	1	1	1	2	1	2	1	
Voyeurisme	Observation/enregistrement de nudité ou intimité	Acc.					1	1			1			
	Diffusion enregistrement nudité ou intimité	Acc.									1	1	1	
		Sous-total					1	1			2	1	1	

Infr. contre les mœurs

		2000	2013	2014	2015	2016	2017	2018	2019	2020	2021	2022	2023
Diffusion contenu sex. but méchant/lucrat. (nvCPS)	Victime majeure	Acc.											1
		Sous-total											1
Grooming (contact par ICT avec mineur < 16 ans)		Acc.								1	1		
		Sous-total								1	1		
Grooming online - avec ICT (nvCPS)	Victime < 16a	Acc.											1
		Sous-total											1
Images d'abus sexuels de mineurs (nvCPS)	Détention/acquisition images abus sexuels (nvCPS)	Acc.											1
		Sous-total											1
		Total	12	9	14	9	8	13	13	7	8	18	15

Infr. contre autres valeurs morales et sentiments

		2000	2013	2014	2015	2016	2017	2018	2019	2020	2021	2022	2023
Harcèlement	Acc.	6	14	18	22	12	14	10	10	8	11	16	4
	Sous-total	6	14	18	22	12	14	10	10	8	11	16	4
Violation de sépulture	Acc.											1	
	Sous-total											1	
Atteinte à l'honneur	Calomnie et diffamation	Acc.	1	3	3	3	3	5	4	7	2	1	1
	Déclaration calomnieuse	Acc.				1						1	
	Imputation calomnieuse	Acc.	1	1						1			1
	Divulgation méchante	Acc.	1										
	Injures (Délit)	Acc.		1	2		1	1				1	
	Sous-total	3	2	6	3	4	4	6	4	8	3	2	2
Vie privée	Intrusion de nuit	Acc.		1									
	Violation de domicile par un particulier	Acc.	3		1	1	1		2	1	1	1	
	Violation du secret des lettres	Acc.			1							1	
	Sous-total		3	1	2	1	1		2	1	1	2	
Violation de communication par particulier	Acc.		2				1						
	Sous-total		2				1						
Abus faiblesses de personnes	Acc.										1		
	Sous-total										1		
Occupation bien d'autrui (squatter)	Pénétrer / occuper / séjourner (bien habité)	Acc.											1
	Sous-total												1
	Total	9	21	25	27	17	20	16	16	17	16	21	7

Infr. relative au statut juridique de l'enfant

			2000	2013	2014	2015	2016	2017	2018	2019	2020	2021	2022	2023
Non-représentation d'enfants	Par les parents	Acc.				1								
		Sous-total				1								
		Total				1								

Vol et extorsion

			2000	2013	2014	2015	2016	2017	2018	2019	2020	2021	2022	2023	
Vol avec circ. aggr.	Avec violence	Acc.	1		1	1		2	1		2	1			
		Tent.					1			1					
	Sans violence	Acc.	41	61	81	58	40	52	39	35	27	31	27		12
		Tent.	15	15	27	21	25	21	19	21	11	11	20		10
Sous-total			57	76	110	80	65	76	59	57	40	43	47	22	
Vol sans circ. aggr.	Avec violence	Acc.			1	1	1	3		1					
		Tent.				1	1		1						
	Sans violence, Vol à la tire	Acc.		8	10	1	2	4	8	4	11	2	2		1
		Tent.	1	1			1								
	Sans violence, Vol d'usage	Acc.	1				1								
		Tent.					1								
	Sans violence, Vol domestique	Acc.	1	3	2	3	2	1	2	4	2	3	1		
		Tent.									1				
Sans violence	Acc.	124	109	121	84	88	65	80	64	57	66	104		13	
	Tent.		4	3	2	3	3	2			2	5			
Sous-total			126	125	137	92	99	76	93	73	71	73	112	14	
Vol non spécifié		Acc.	33	1	1		4	1	1				1		
		Tent.	9												
	Sous-total	42	1	1		4	1	1					1		
Extorsion		Acc.		1	1			3	2	1		1	2	1	
		Tent.			2	1	1			1	1	1	2		
	Sous-total		1	3	1	1	3	2	2	2	1	2	4	1	
Total			225	203	251	173	169	156	155	132	112	118	164	37	

Fraude

		2000	2013	2014	2015	2016	2017	2018	2019	2020	2021	2022	2023
Blanchiment d'argent	Acc.						1	2	2		5	2	1
	Sous-total						1	2	2		5	2	1
Recel	Recel simple	Acc.		1		3		1	1				
	Recel qualifié	Acc.			1								
	Non spécifié	Acc.				1		1					
	Sous-total			1	1	4		2	1				
Grivèlerie	Carburant / lubrifiant	Acc.						1					
	Boissons et aliments	Acc.			1					1			
	Voiture de location	Acc.		1								1	
	Logements	Acc.							1				
	Sous-total			1	1			1	1	1		1	
Détournement et destruction frauduleuse	Cel frauduleux	Acc.		2	2	1		2	3	3	2	2	
	D'argent, de papiers, etc.	Acc.	1										
	Non spécifié	Acc.						2					
	Sous-total	1	1	2	2	1		4	3	3	2	2	
Escoquerie	Fraude par internet	Acc.	3	12	13	13	12	15	22	36	32	38	10
		Tent.	3	4	7	4	1	4	10	6	5	2	2
	Escoquerie sans internet	Acc.	2	5	5	4	2	7	12	6	10	6	2
		Tent.		1	5				3			2	
		Acc.	2										
	Sous-total	2	8	22	30	21	15	26	47	48	47	48	14
Abus de confiance et infr. apparentées	Abus de confiance	Acc.	3	4	3	3	6	3	2	4	3	1	6
	Abus des faiblesses	Acc.				1							2
	Sous-total	3	4	3	3	7	3	2	4	3	1	8	1
Abus de biens sociaux	Non spécifié	Acc.										1	
	Autres	Acc.					1						
	Sous-total						1					1	
Infr. liées à l'insolvabilité	Par des tiers	Acc.		1		1		1	1				
	Par le débiteur	Acc.	1	1		2	1	1	1				
	Non spécifié	Acc.	2	1			1						
	Sous-total		3	3		3	2	2	2				
Insolvabilité frauduleuse		Acc.						1			1		
		Sous-total						1			1		
Chèques sans provision		Acc.	1										
		Sous-total	1										
	Total	7	16	32	37	36	22	40	60	55	56	62	16

Dégradation de la propriété

			2000	2013	2014	2015	2016	2017	2018	2019	2020	2021	2022	2023
Incendie volontaire	Dans un autre lieu (de nuit)	Acc.			1	1	1	1						
	Dans un autre lieu (moment indéterminé)	Acc.				1						1		
		Tent.				1								
	Non spécifié	Acc.	1											
		Sous-total	1		1	3	1	1				1		
Destruction par explosion volontaire	Dans un autre lieu (de nuit)	Acc.		2										
		Sous-total		2										
Incendie involontaire		Acc.	4	5	2	4	3	1		1	3	5	4	
		Sous-total	4	5	2	4	3	1		1	3	5	4	
Destruction, dénaturation, dégradation	Avec circ. aggr.	Acc.	3	1	1	1					1			
		Acc.	36		2									
	Non spécifié	Tent.	1											
		Sous-total	40	1	3	1						1		
Vandalisme	Sur véhicules	Acc.	15	28	33	17	13	8	5	5	9	2	9	1
	Sur autres biens mobiliers	Acc.	6	13	7	6	3	2	3		1		1	
	Graffitis	Acc.			1	1		1						
	Autres détériorations sur biens immobiliers	Acc.	8	26	22	33	15	4	3	2	6	7	8	4
	Dégradation de clôture	Acc.		5		1	2					1	3	
		Sous-total	29	72	63	58	33	15	11	7	16	10	21	5
		Total	74	80	69	66	37	17	11	8	20	16	25	5

Infr. contre la sécurité publique

			2000	2013	2014	2015	2016	2017	2018	2019	2020	2021	2022	2023
Association de malfaiteurs	Acc.			1		1		8	2	6	3	9	2	5
	Sous-total			1		1		8	2	6	3	9	2	5
Evasion de prisonniers	Non-respect surveillance électronique	Acc.				1	1		3	1		1		
	Sous-total					1	1		3	1		1		
Recel	Recel de criminel	Acc.	1											
	Sous-total		1											
Menaces	Menace d'attentat	Acc.										1		
	Verbales	Acc.	6	10	6	11	10	3	4	7	11	4	5	1
	Ecrites	Acc.	1	6	4	2	5	3	1	3	6	3	1	1
	Par gestes, emblèmes	Acc.	1	2	2	4	5	1	3	1	1	3	4	2
	Alerte à la bombe	Acc.			1					1	1			
	Non spécifié	Acc.	3				1					1		
	Sous-total		11	18	13	17	21	7	8	12	19	12	10	4
	Total		12	19	13	19	22	15	13	19	22	22	12	9

Infr. contre l'autorité publique

		2000	2013	2014	2015	2016	2017	2018	2019	2020	2021	2022	2023
Violence c/ personnes investies autorité publique	Acc.		1				1						
	Sous-total		1				1						
Rébellion	Rébellion armée	Acc.								3			
	Rébellion non armée	Acc.	2	2	7	1	3	5	6	3	4	5	2
	Non spécifié	Acc.		1									
	Sous-total	1	2	3	7	1	3	5	6	6	4	5	2
Outrages	Acc.	1	2	2	1	1	1	1		3	1	1	
	Sous-total	1	2	2	1	1	1	1		3	1	1	
Autres infractions	Bris de scellés	Acc.		1				1	1				
	Sous-total	1		1				1	1				
	Total	3	5	6	8	2	5	7	7	9	5	6	2

Infr. contre la foi publique

			2000	2013	2014	2015	2016	2017	2018	2019	2020	2021	2022	2023
Faux en écritures	Faux en écritures	Acc.	1	7	1	5	3	2	1	2	2	1	2	1
	Usage de faux en écrit. et écrit. falsifiées	Acc.		1	1	1	2		1		1	1		1
		Sous-total	1	8	2	6	5	2	2	2	3	2	2	2
Usurpation	De fonctions	Acc.				1	1							
	De nom	Acc.	1	3	1	1		1		2	4	4	1	
	Non spécifié	Acc.		1		1								
	Sous-total	1	4	1	3	1	1	1		2	4	4	1	
Contrefaçon / falsification	Contrefaçon	Acc.		1										
	Falsification	Acc.											1	
		Sous-total		1									1	
Fausses monnaies	Emission	Acc.		2		3		2	2	1				
		Tent.				1								
	Non spécifié	Acc.	3											
	Sous-total	3	2		4		2	2	1					
Faux en justice	Fausses déclarations	Acc.	1											
	Faux serment	Acc.							1					
		Sous-total	1						1					
		Total	6	15	3	13	6	5	5	5	7	6	4	2



Rijkevorsel

Infraction Code pénal

Infr. contre la famille

	2000	2013	2014	2015	2016	2017	2018	2019	2020	2021	2022	2023
Abandon de famille Acc.			1									
Sous-total			1									
Refus du droit aux relations personnelles Acc.	3	11	10	10	11	36	31	37	5	6	9	
Sous-total	3	11	10	10	11	36	31	37	5	6	9	
Non-acquittement pension alimentaire Acc.		2	1					1				1
Sous-total		2	1					1				1
Mariage forcé Tent.						1						
Sous-total						1						
Total	3	13	12	10	11	37	31	38	5	6	10	

Criminalité informatique

	2000	2013	2014	2015	2016	2017	2018	2019	2020	2021	2022	2023
Hacking Acc.		1		2	3	1	2	2	1	5	9	1
Sous-total		1		2	3	1	2	2	1	5	9	1
Faux en informatique Acc.							1					3
Sous-total							1					3
Fraude informatique Acc.		1		1	2		6	6	16	34	19	4
Tent.		1		1			1			2	1	1
Sous-total		2		2	2		7	6	16	36	20	5
Sabotage Acc.								1				
Sous-total								1				
Total		3		4	5	1	10	9	17	41	32	6



Exercice illégal de l'autorité publique

		2000	2013	2014	2015	2016	2017	2018	2019	2020	2021	2022	2023
Violation de domicile par fonctionnaire public	Acc.				1								
	Sous-total				1								
	Total				1								

Marchand de sommeil

		2000	2013	2014	2015	2016	2017	2018	2019	2020	2021	2022	2023
Sans circ. aggr.	Acc.						1						
	Sous-total						1						
	Total						1						

Traite des êtres humains

		2000	2013	2014	2015	2016	2017	2018	2019	2020	2021	2022	2023
Exploitation économique	Acc.											1	
	Sous-total											1	
	Total											1	

Contravention Code pénal

		2000	2013	2014	2015	2016	2017	2018	2019	2020	2021	2022	2023
Destruction d'animaux (Contravention)	Acc.	1											
	Sous-total	1											
Autres contraventions CP	Acc.	2											
	Sous-total	2											
	Total	3											

STATISTIQUES POLICIERES DE CRIMINALITE

LIEU DE PERPETRATION: COMMUNE

Rijkevorsel

***ANNEXE II: DETAIL PAR CATEGORIE DE DELIT
LOIS SPECIALES***



Rijkevorsel

Infraction Lois spéciales

Drogues

			2000	2013	2014	2015	2016	2017	2018	2019	2020	2021	2022	2023
Détention	Acc.		10	7	18	6	7	7	9	17	12	29	12	2
	Tent.		1											
	Sous-total		11	7	18	6	7	7	9	17	12	29	12	2
Usage	Usage en groupe	Acc.	9											
	Usage individuel	Acc.	4											
	Faciliter l'usage	Acc.		2		2		1				1		
	Non spécifié	Acc.	2			1								
	Sous-total		15	2		3		1				1		
Importation et exportation	Acc.		2	1	2	1			1		1		1	
	Tent.		1											
	Sous-total		3	1	2	1			1		1		1	
Fabrication	Acc.		3	4	8	4	3	3	4	1			2	1
	Sous-total		3	4	8	4	3	3	4	1			2	1
Commerce	Acc.		4	3	4	4	13	1	4	3	2	4	1	3
	Sous-total		4	3	4	4	13	1	4	3	2	4	1	3
Autres	Acc.		1	2	3	2				1	3	1		
	Sous-total		1	2	3	2				1	3	1		
	Total		37	19	35	20	23	12	18	22	18	35	16	6

Législation sur les étrangers

			2000	2013	2014	2015	2016	2017	2018	2019	2020	2021	2022	2023
Transmigration illégale	Mariages simulés/blancs sans récompense/contrainte	Acc.		1					2	2				1
	Accès au territoire	Acc.		1		1				2		1	1	
	Séjour	Acc.	2		5	2		1	1	2	1		2	
	Inscription au registre des étrangers	Acc.		18	10	6	15	6	7	7	1	3	7	3
	Reconnaissance fraudul. sans récompense/contrainte	Acc.									1			
	Sous-total		2	20	15	9	15	7	10	14	2	4	10	4
Non spécifié	Acc.		2											
	Sous-total		2											
Autres	Acc.		1											
	Sous-total		1											
	Total		5	20	15	9	15	7	10	14	2	4	10	4



Environnement

			2000	2013	2014	2015	2016	2017	2018	2019	2020	2021	2022	2023
Déchets	Déchets par professionnel	Acc.		2	2		1	1	2	1	2	1		
	Déchets par particulier	Acc.		19	22	22	18	12	3	1	2	8	6	2
	Déchets par personne indéterminée	Acc.	1											
	Déchets: permis/autorisation	Acc.		1					1					
	Non spécifié	Acc.	1											
	Sous-total		2	22	24	22	19	13	6	2	4	9	6	2
Autres que déchets	Urbanisme	Acc.	1	12	12	8	11	5	1	1	5	5		
	Permis d'environnement	Acc.			2				2					
	Bruit	Acc.			1									
	Pollution de l'eau	Acc.			1	1								1
	Pollution du sol	Acc.							1					
	Autres nuisances en matière d'environnement	Acc.	1											
	Sous-total		2	12	16	8	12	5	4	1	5	5		1
Biodiversité / Faune et flore	Commerce et détention: législation CITES	Acc.		1										
	Bien-être animal	Acc.	1		3		2	2	2	1	3	1	4	
		Tent.	2											
	Protection de la nature	Acc.			1			2		1				
	Permis / autorisation animaux	Acc.							1					
	Destruction d'animaux	Acc.	1											
	Santé des animaux	Acc.												2
	Sous-total		4	1	4		2	4	3	2	3	1	6	
	Total		8	35	44	30	33	22	13	5	12	15	12	3



Armes et explosifs

			2000	2013	2014	2015	2016	2017	2018	2019	2020	2021	2022	2023
Détention illégale	Arme à feu	Acc.		2	4	1	1			1	4			
	Arme blanche ou non à feu	Acc.			2	1	1	3		2		1	1	1
	Munition	Acc.		1	1						1			
	Non spécifié	Acc.	1	1		1								
		Sous-total	1	4	7	3	2	3		3	5	1	1	1
Port / transport illégal	Arme à feu	Acc.						1				1	1	
	Arme blanche ou non à feu	Acc.		1	2	2		2	2	4	3	1	2	1
	Non spécifié	Acc.				1								
		Sous-total		1	2	2	1	3	2	4	3	2	3	1
Autre	Stockage	Acc.									1			
		Sous-total									1			
		Total	1	5	9	5	3	6	2	7	9	3	4	2

Protection de la personne

			2000	2013	2014	2015	2016	2017	2018	2019	2020	2021	2022	2023
Discrimination	Racisme et xénophobie	Acc.			1	1		1	1	1				
	Fondée sur conviction religieuse ou philosophique	Acc.								2				
		Sous-total			1	1		1	1	3				
Protection de la vie privée		Acc.			1		1			1				
		Sous-total			1		1			1				
Caméras de surveillance		Acc.									1			
		Sous-total									1			
Interdiction temporaire de résidence		Acc.										1		
		Sous-total										1		
		Total			2	1	1	1	1	4	1	1		



Rijkevorsel

Infraction Lois spéciales

Hormones et dopage

		2000	2013	2014	2015	2016	2017	2018	2019	2020	2021	2022	2023
Détention	Acc.					1	2			1	1	1	
	Sous-total:					1	2			1	1	1	
Usage	Acc.					1							
	Sous-total:					1							
	Total:					2	2			1	1	1	

Loi du football

		2000	2013	2014	2015	2016	2017	2018	2019	2020	2021	2022	2023
Objets pyrotechniques dans le stade ou périmètre	Acc.								1	1	1		
	Sous-total:								1	1	1		
	Total:								1	1	1		

Protection de la jeunesse

		2000	2013	2014	2015	2016	2017	2018	2019	2020	2021	2022	2023
Législation sur l'obligation scolaire	Acc.		1		1	2				1		2	2
	Sous-total:		1		1	2				1		2	2
Législation sur la protection de la jeunesse	Acc.		14	8	18	6	14	15	20	12	13	12	2
	Sous-total:		14	8	18	6	14	15	20	12	13	12	2
	Total:		15	8	19	8	14	15	20	13	13	14	4



Code pénal social

		2000	2013	2014	2015	2016	2017	2018	2019	2020	2021	2022	2023
Harcèlement au travail	Acc.									1			
	Sous-total:									1			
Mise en danger du travailleur	Acc.								1				
	Sous-total:								1				
Travail illégal	Acc.	2		1									
	Sous-total:	2		1									
Fraude sociale aux cotisations (travail au noir)	Acc.											1	
	Sous-total:											1	
Infr. contre foi publique en droit pénal social	Acc.						1					1	
	Sous-total:						1					1	
Esroquerie en droit pénal social	Acc.							1	1		1	2	
	Sous-total:							1	1		1	2	
	Total:	2		1			1	1	2	1	1	4	

Ivresse et alcool

		2000	2013	2014	2015	2016	2017	2018	2019	2020	2021	2022	2023
Ivresse publique	Acc.	2	1	1	3		1	2	3	1		1	
	Sous-total:	2	1	1	3		1	2	3	1		1	
	Total:	2	1	1	3		1	2	3	1		1	

Registre de population

		2000	2013	2014	2015	2016	2017	2018	2019	2020	2021	2022	2023
	Acc.	2	25	18	15	30	23	28	31	40	34	28	14
	Sous-total:	2	25	18	15	30	23	28	31	40	34	28	14
	Total:	2	25	18	15	30	23	28	31	40	34	28	14



Carte d'identité

		2000	2013	2014	2015	2016	2017	2018	2019	2020	2021	2022	2023
Pas en possession	Acc.								1		1		
	Sous-total:								1		1		
Autres	Acc.						1						
	Sous-total:						1						
	Total:							1	1		1		

Santé publique

		2000	2013	2014	2015	2016	2017	2018	2019	2020	2021	2022	2023
Politique de la santé	Acc.									1			
	Sous-total:									1			
Denrées alimentaires	Acc.											1	
	Sous-total:											1	
Refus ou négligence respect mesures	Acc.									86	13	1	
	Sous-total:									86	13	1	
Autres	Acc.									2			1
	Sous-total:									2			1
	Total:									89	13	2	1

Travail

		2000	2013	2014	2015	2016	2017	2018	2019	2020	2021	2022	2023
Commerce ambulant	Acc.			1									
	Sous-total:			1									
Fraude sociale aux cotisations (travail au noir)	Acc.	1		1							1		
	Sous-total:	1		1							1		
Travailleurs étrangers	Acc.	1		1									
	Sous-total:	1		1									
	Total:	2		3							1		



Protection des revenus publics

		2000	2013	2014	2015	2016	2017	2018	2019	2020	2021	2022	2023
Douane et accises	Acc.							1					
	Sous-total:							1					
Non spécifié	Acc.		3	3	2			2					
	Sous-total:		3	3	2			2					
	Total:		3	3	2			3					

Législation économique

		2000	2013	2014	2015	2016	2017	2018	2019	2020	2021	2022	2023
Sociétés	Acc.		2	1	3	2		1					
	Sous-total:		2	1	3	2		1					
Autres	Acc.							1					
	Sous-total:							1					
	Total:		2	1	3	2		2					

Pratiques commerciales

		2000	2013	2014	2015	2016	2017	2018	2019	2020	2021	2022	2023
Pratiques du marché et protection du consommateur	Acc.				1								
	Sous-total:				1								
Registre de commerce	Acc.				1			1				1	
	Sous-total:				1			1				1	
	Total:				2			1				1	



Autres lois spéciales

		2000	2013	2014	2015	2016	2017	2018	2019	2020	2021	2022	2023
Transport	Acc.		1										
	Sous-total:		1										
Dégradation involontaire câbles télécommunication	Acc.			2	3	4	6	6	1	9	3	2	1
	Sous-total:			2	3	4	6	6	1	9	3	2	1
Autres	Acc.	2					1						
	Sous-total:	2					1						
	Total:	2	1	2	3	4	7	6	1	9	3	2	1

STATISTIQUES POLICIERES DE CRIMINALITE

LIEU DE PERPETRATION: COMMUNE

Rijkevorsel

***ANNEXE III: DETAIL
FIGURES CRIMINELLES / PHENOMENES***



Rijkevorse

FC Vol moyen de transport

		2000	2013	2014	2015	2016	2017	2018	2019	2020	2021	2022	2023
Vol de voiture	Acc.	9	2	7	5	5	5	5		1	4	4	
	Tent.	1				1	1						
	Total	10	2	7	5	6	6	5		1	4	4	
Vol de moto	Acc.		2								3		
	Total		2								3		
Carjacking	Acc.									1			
	Tent.						1						
	Total						1			1			
Vol de vélomoteur	Acc.	3	3	4	1	1				1	1		
	Tent.		1										
	Total	3	4	4	1	1				1	1		
Vol de vélo	Acc.	79	42	60	36	39	38	25	25	22	25	27	6
	Total	79	42	60	36	39	38	25	25	22	25	27	6



FC Cambriolage

		2000	2013	2014	2015	2016	2017	2018	2019	2020	2021	2022	2023
Cambriolage dans habitation	Acc.	32	21	21	19	12	19	9	14	9	5	8	3
	Tent.	19	6	9	15	12	9	9	16	3	5	8	3
	Total	51	27	30	34	24	28	18	30	12	10	16	6
Cambriolage ds entreprise ou commerce	Acc.	11	4	8	10	6	5	6	4	2	3		
	Tent.		3	4	2	2	8	2	3			3	1
	Total	11	7	12	12	8	13	8	7	2	3	3	1
Cambriolage ds service public ou bâtiment administ	Acc.	3	3	1		2	2		1	2	1	1	
	Tent.		3	2			2			1	2	1	
	Total	3	6	3		2	4		1	3	3	2	
Vol au béliier	Acc.				2								
	Tent.		1			1							
	Total		1		2	1							
Cambriolage dans bâtiment (total)	Acc.	46	28	30	29	20	26	15	19	13	9	9	3
	Tent.	19	12	15	17	14	19	11	19	4	7	12	4
	Total	65	40	45	46	34	45	26	38	17	16	21	7

FC Vol autre

		2000	2013	2014	2015	2016	2017	2018	2019	2020	2021	2022	2023
Vol à main armée	Acc.	2					1	1		2	2		
	Tent.			1			1						
	Total	2		1			2	1		2	2		
Vol avec violence sans arme	Acc.	2	1	3	2	1	7	2	2	1	1	2	
	Tent.			3	2	2		1	2	1	1	2	
	Total	2	1	6	4	3	7	3	4	2	2	4	
Vol dans ou sur un véhicule	Acc.	14	15	21	24	9	9	8	3	6	9	11	2
	Tent.	2	3	8	5	5	1	4		2	1	3	1
	Total	16	18	29	29	14	10	12	3	8	10	14	3



FC Vol autre

		2000	2013	2014	2015	2016	2017	2018	2019	2020	2021	2022	2023
Vol d'armes et explosifs	Acc.	3	1		1	1	1					1	
	Total	3	1		1	1	1					1	
Steaming	Acc.						1						
	Total						1						
Vol à l'arraché	Acc.					2	4	3	3	1			
	Total					2	4	3	3	1			
Vol à la tire	Acc.	1	8	10	1	2	4	8	4	11	2	3	1
	Total	1	8	10	1	2	4	8	4	11	2	3	1
Vol à l'étalage	Acc.	2	4	8	3	2	6	10	8	9	12	18	4
	Tent.			1		1	1				1	1	
	Total	2	4	9	3	3	7	10	8	9	13	19	4
Vol par ruse	Acc.		2	1		1	1	2			1	2	
	Tent.			2	1							1	
	Total		2	3	1	1	1	2			1	3	
Vol de métaux	Acc.		3		1	5	5	3	1	1	1		
	Total		3		1	5	5	3	1	1	1		
Vol sur les chantiers	Acc.		2		2	5	2	3	2	3	4	2	
	Tent.			1				1					
	Total		2	1	2	5	2	4	2	3	4	2	
Vol d'animaux	Acc.		1	2	1		1					1	
	Total		1	2	1		1					1	
Vol de cargaison	Acc.						2						
	Tent.	1											
	Total	1					2						



Criminalité ICT

		2000	2013	2014	2015	2016	2017	2018	2019	2020	2021	2022	2023
Fraude de cartes de paiements	Acc.					2		2	3		3		1
	Total					2		2	3		3		1
Phishing	Acc.							1	2	4	13	7	2
	Tent.											1	
	Total							1	2	4	13	8	2
Shouldersurfing	Acc.							1					
	Total							1					
Skimming	Acc.								1				
	Total								1				

FC Autre

		2000	2013	2014	2015	2016	2017	2018	2019	2020	2021	2022	2023
Violence contre les métiers d'intérêt général	Acc.		4	1			1		1	1			
	Total		4	1			1		1	1			
Graffiti	Acc.			1	1		1						
	Total			1	1		1						
Dégradation de voiture	Acc.	2	27	31	16	11	8	5	5	9	2	8	1
	Total	2	27	31	16	11	8	5	5	9	2	8	1
Rixe au couteau	Acc.				1								
	Total				1								



PH Violence intrafamiliale (VIF)

		2000	2013	2014	2015	2016	2017	2018	2019	2020	2021	2022	2023
VIF: physique, dans le couple	Acc.		8	12	8	20	11	14	17	15	17	19	3
	Tent.	1											
	Total	1	8	12	8	20	11	14	17	15	17	19	3
VIF: physique, envers des descendants	Acc.	1	1		1	3	2	2	9	3	3	3	
	Tent.												
	Total	1	1		1	3	2	2	9	3	3	3	
VIF: physique, envers d'autres membres	Acc.	7	3	1	1		2	1	6	4	3	2	1
	Tent.												
	Total	7	3	1	1		2	1	6	4	3	2	1
VIF: sexuelle, dans le couple	Acc.											1	
	Tent.												
	Total											1	
VIF: sexuelle, envers des descendants	Acc.	1											
	Tent.	1											
	Total	2											
VIF: psychique, dans le couple	Acc.	3	11	12	12	13	37	32	39	5	7	11	
	Tent.												
	Total	3	11	12	12	13	37	32	39	5	7	11	
VIF: psychique, envers des descendants	Acc.				1	1					1	2	
	Tent.												
	Total				1	1					1	2	
VIF: psychique, envers d'autres membres	Acc.							1	1			2	
	Tent.												
	Total							1	1			2	
VIF: économique, dans le couple	Acc.			2	1				1			1	
	Tent.												
	Total			2	1				1			1	
VIF: économique, envers des descendants	Acc.								1				
	Tent.						1						
	Total						1		1				
VIF: économique, envers d'autres membres	Acc.		2	2					1		1	1	
	Tent.						1						
	Total		2	2			1		1		1	1	



PH Hormones et dopage

		2000	2013	2014	2015	2016	2017	2018	2019	2020	2021	2022	2023
Dopage humain	Acc.					2	2			1	1	1	
	Total					2	2			1	1	1	

PH Drogues

		2000	2013	2014	2015	2016	2017	2018	2019	2020	2021	2022	2023
Vente de cocaïne	Acc.					3			1				
	Total					3			1				

		2000	2013	2014	2015	2016	2017	2018	2019	2020	2021	2022	2023
Import-export de cocaïne	Acc.									1			
	Total									1			

		2000	2013	2014	2015	2016	2017	2018	2019	2020	2021	2022	2023
Production de drogues synthétiques	Acc.					1						1	
	Total					1						1	

		2000	2013	2014	2015	2016	2017	2018	2019	2020	2021	2022	2023
Vente de drogues synthétiques	Acc.		2	1	2	4		2	1		2	1	1
	Total		2	1	2	4		2	1		2	1	1

		2000	2013	2014	2015	2016	2017	2018	2019	2020	2021	2022	2023
Production de cannabis (culture)	Acc.		1	1		1		1	1			2	
	Total		1	1		1		1	1			2	

		2000	2013	2014	2015	2016	2017	2018	2019	2020	2021	2022	2023
Vente de cannabis en grande quantité	Acc.										1		
	Total										1		

PH Traite des êtres humains

		2000	2013	2014	2015	2016	2017	2018	2019	2020	2021	2022	2023
TEH - exploitation économique	Acc.											1	
	Total											1	

		2000	2013	2014	2015	2016	2017	2018	2019	2020	2021	2022	2023
TEH - exploitation sexuelle	Acc.						1						
	Total						1						

PH Violence dans l'espace public

		2000	2013	2014	2015	2016	2017	2018	2019	2020	2021	2022	2023
Violence physique (transport public)	Acc.							1					
	Total							1					



PH Violence dans l'espace public

		2000	2013	2014	2015	2016	2017	2018	2019	2020	2021	2022	2023
Violence physique (voie publique)	Acc.	13	5	10	13	9	6	8	14	12	13	10	3
	Tent.					2							
	Total	13	5	10	13	11	6	8	14	12	13	10	3
Violence physique (autre endroit public)	Acc.			1	1			1		1		1	
	Tent.												
	Total			1	1			1		1		1	
Violence physique (endroit accessible au public)	Acc.	11	12	14	11	9	5	5	7	2	9	7	3
	Tent.							1					
	Total	11	12	14	11	9	5	6	7	2	9	7	3
Violence sexuelle (voie publique)	Acc.	5	2	10		1		1	1	1	1	1	
	Tent.												
	Total	5	2	10		1		1	1	1	1	1	
Violence sexuelle (autre endroit public)	Acc.					1		1			1		
	Tent.												
	Total					1		1			1		
Violence sexuelle (endroit accessible au public)	Acc.	1	3	2	6	2	2	4		2	1	1	
	Tent.	1											
	Total	2	3	2	6	2	2	4		2	1	1	
Violence psychique (transport public)	Acc.					2							
	Tent.												
	Total					2							
Violence psychique (voie publique)	Acc.	3	7	4	9	6	4	7	7	5	5	8	2
	Tent.												
	Total	3	7	4	9	6	4	7	7	5	5	8	2
Violence psychique (autre endroit public)	Acc.				1				1		1	1	
	Tent.												
	Total				1				1		1	1	
Violence psychique (endroit accessible au public)	Acc.	5	9	5	5	4	5	5	5	4	3	1	1
	Tent.												
	Total	5	9	5	5	4	5	5	5	4	3	1	1
Vol à main armée (voie publique)	Acc.							1		1	2		
	Tent.												
	Total							1		1	2		



PH Violence dans l'espace public

		2000	2013	2014	2015	2016	2017	2018	2019	2020	2021	2022	2023
Vol à main armée (endroit accessible au public)	Acc.	1					1			1			
	Tent.						1						
	Total	1					2			1			
Vol avec violence sans arme (voie publique)	Acc.	1	1	1			2		1	1	1		
	Tent.				1			1					
	Total	1	1	1	1		2	1	1	1	1		
Vol avec violence sans arme (endr. acces. au pub.)	Acc.	1			1	1	4	1					
	Tent.			1		1				1			
	Total	1		1	1	2	4	1		1			

PH Autre

		2000	2013	2014	2015	2016	2017	2018	2019	2020	2021	2022	2023
Terrorisme, extrémisme et radicalisme	Acc.							1					
	Total							1					
Cyberharcèlement	Acc.		1	3	5	1		3	1	2	7	2	
	Total		1	3	5	1		3	1	2	7	2	
Fraude à l'identité	Acc.	1	3	1	4		2		2	9	11	4	3
	Tent.				1								
	Total	1	3	1	5		2		2	9	11	4	3

STATISTIQUES POLICIERES DE CRIMINALITE

LIEU DE PERPETRATION: COMMUNE

Rijkevorsel

***ANNEXE IV: FAITS ENREGISTRES
NON CRIMINELS***



Rijkevorsel

Faits non criminels

Maladies / Décès / Disparition

	2000	2013	2014	2015	2016	2017	2018	2019	2020	2021	2022	2023
Suicide	1	4	3	2	3			1	1			
Personne malade	3	3	5	2	5	4	2	5	6	7	4	3
Décès suspect	1	2				2	3	1	1	4	4	3
Décès naturel	1		2	2					1			
Disparition (personne disparue)	1	4	6	7	6	4		2	3	2	5	
Accident (sauf roulage)		3	1			1	1	1		3	1	
Non spécifié											1	
Autres										1		
Total	7	16	17	13	14	11	6	10	12	17	15	6

Appels

	2000	2013	2014	2015	2016	2017	2018	2019	2020	2021	2022	2023
Appels	2										1	1
Total	2										1	1

Problèmes sociaux

	2000	2013	2014	2015	2016	2017	2018	2019	2020	2021	2022	2023
Différends familiaux	13	11	14	13	25	15	15	15	29	25	23	7
Différend (pas de coups)	5	8		4	3	2	1	3	3	1		
Affaire civile	2	4	3	4	4	2	1	1	2			
Protection de la jeunesse	1			3	1	1	3	5	3	4	5	
Autres	3	2		1			1		3		1	
Total	24	25	17	25	33	20	21	24	40	30	29	7



Catastrophes

	2000	2013	2014	2015	2016	2017	2018	2019	2020	2021	2022	2023
Fuite de gaz			1									
Dégâts tempête	1											
Total	1		1									

Ordre public

	2000	2013	2014	2015	2016	2017	2018	2019	2020	2021	2022	2023
Troubles		3	1					1				
Total		3	1					1				

Agissements suspects

	2000	2013	2014	2015	2016	2017	2018	2019	2020	2021	2022	2023
	11	1	2	3		1	1					
Total	11	1	2	3		1	1					

Objets trouvés

	2000	2013	2014	2015	2016	2017	2018	2019	2020	2021	2022	2023
		7	7	3	2	6			1		1	1
Total		7	7	3	2	6			1		1	1

Objets perdus

	2000	2013	2014	2015	2016	2017	2018	2019	2020	2021	2022	2023
	112	222	216	232	271	174	159	177	153	189	179	37
Total	112	222	216	232	271	174	159	177	153	189	179	37



Autres non-infractions

	2000	2013	2014	2015	2016	2017	2018	2019	2020	2021	2022	2023
Ordonnance de capture						1	1	1	2		1	
Non-respect des conditions			5	1			6	3	3	3	3	
Procès-verbal d'information	5	17	18	10	6	6	1	2		6	1	
Notification		7	5	3	6	4	6	8	4	4	6	
Dégradation involontaire câbles (non-télécom)		3	3		4		1		1	2	1	
Demande signalement surveillance électronique										3	5	
Autres non infractions	3											
Total	8	27	31	14	16	11	15	14	10	18	17	