

STATISTIQUES POLICIERES DE CRIMINALITE

LIEU DE PERPETRATION: COMMUNE

Retie

2000 - Trimestre 1 2023

Police fédérale - DGRIDRIIBIPOL

STATISTIQUES POLICIERES DE CRIMINALITE

LIEU DE PERPETRATION: COMMUNE

Retie

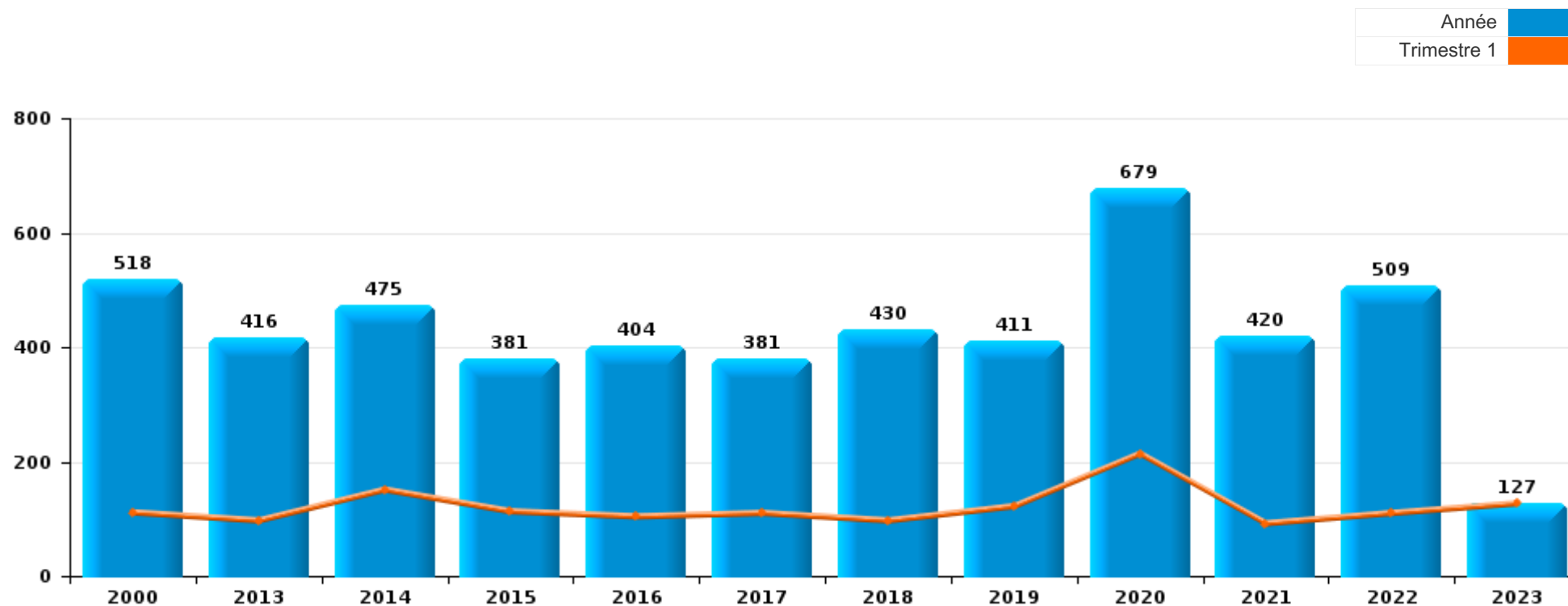
PARTIE I : INFRACTIONS JUDICIAIRES

CRIMINALITE ENREGISTREE COMMISE AU NIVEAU DE LA COMMUNE



Retie

	2000	2013	2014	2015	2016	2017	2018	2019	2020	2021	2022	2023
Nombre total des délits	518	416	475	381	404	381	430	411	679	420	509	127



FPF/DGR/DRI/BIPOL - Statistiques policières de criminalité (date de clôture: 22/09/2023)

Les données pour les années 2001 jusqu'à 2012 ne sont plus publiées mais restent disponibles sur demande auprès du service BIPOL.

Les données pour 2023 ne concernent que le 1er trimestre.



Retie

	2000	2013	2014	2015	2016	2017	2018	2019	2020	2021	2022	2023
Vol et extorsion	268	226	231	196	155	170	170	171	145	120	180	52
Fraude	17	27	15	24	36	33	38	34	56	57	67	12
Dégradation de la propriété	50	26	39	20	33	28	33	33	45	25	40	7
Drogues	35	21	62	28	28	22	39	38	28	26	26	12
Infr. contre l'intégrité physique	16	17	24	27	30	30	23	25	33	33	46	9
Santé publique			2						213	23	3	2
Environnement	19	17	6	14	15	14	16	20	31	19	12	1
Infr. contre la sécurité publique	9	8	10	14	16	9	16	16	22	13	33	5
Législation sur les étrangers	8	21	23	14	10	11	20	18	6	9	3	7
Infr. contre autres valeurs morales et sentiments	7	8	12	12	24	11	13	10	8	11	23	2
Criminalité informatique		8	11	1	3	6	21	16	31	21	14	2
Infr. contre les moeurs	5	10	6	4	8	14	7	6	5	26	9	3
Protection de la jeunesse	1	4	8	3	8	8	7	7	8	14	12	5
Infr. contre la foi publique	4	7	7	6	13	10	7	7	9	3	8	
Armes et explosifs	9	6	4		2	6	9	2	16	4	7	3
Infr. contre la famille	14	2	2	4	7	3	4	2	4	2	7	1
Infr. contre l'autorité publique	1	2	5	3	4	2	2	1	2	2	7	1
Autres lois spéciales	10	1		1					4	4	5	1
Protection des revenus publics	17		2	1	3		1					
Registre de population	3	3	2	2	1	1			1	1	3	
Ivresse et alcool	8			3	1	2				2		
Protection de la personne	3			1	1			2	3	3	1	
Code pénal social				2	1			1	3		1	1
Contravention Code pénal	8	1										
Législation économique	5				1		1					
Pratiques commerciales	1				1				4		1	
Hormones et dopage			1		1			1		1	1	
Traite des êtres humains			1		1	1			1			
Carte d'identité			1				1		1			
Infr. contre la liberté individuelle							1	1				1
Travail				1	1					1		
Autres infractions Code pénal		1	1									
Exercice illégal de l'autorité publique							1					
Sous-total	518	416	475	381	404	381	430	411	679	420	509	127
Contravention règlement policier local		14	15	7	18	19	18	33	41	42	67	12
Sous-total		14	15	7	18	19	18	33	41	42	67	12
Total	518	430	490	388	422	400	448	444	720	462	576	139

FPF/DGR/DRI/BIPOL - Statistiques policières de criminalité (date de clôture: 22/09/2023)

Les données pour les années 2001 jusqu'à 2012 ne sont plus publiées mais restent disponibles sur demande auprès du service BIPOL.

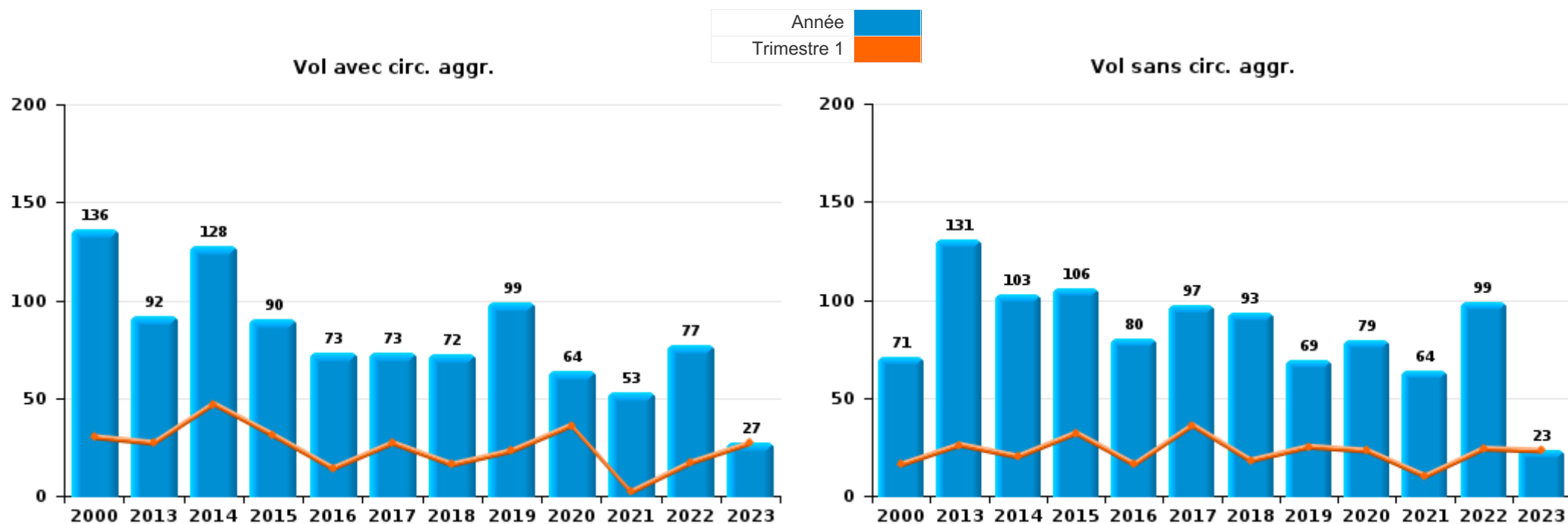
Les données pour 2023 ne concernent que le 1er trimestre.



I.1. Catégorie des infractions : Vol et extorsion (top 5 des infractions au niveau national 2022)

Retie

	2000	2013	2014	2015	2016	2017	2018	2019	2020	2021	2022	2023
Vol sans circ. agr.	71	131	103	106	80	97	93	69	79	64	99	23
Vol avec circ. agr.	136	92	128	90	73	73	72	99	64	53	77	27
Vol non spécifié	61	1			2		2	1	2	1		
Extorsion		2					3	2		2	4	2
Total	268	226	231	196	155	170	170	171	145	120	180	52





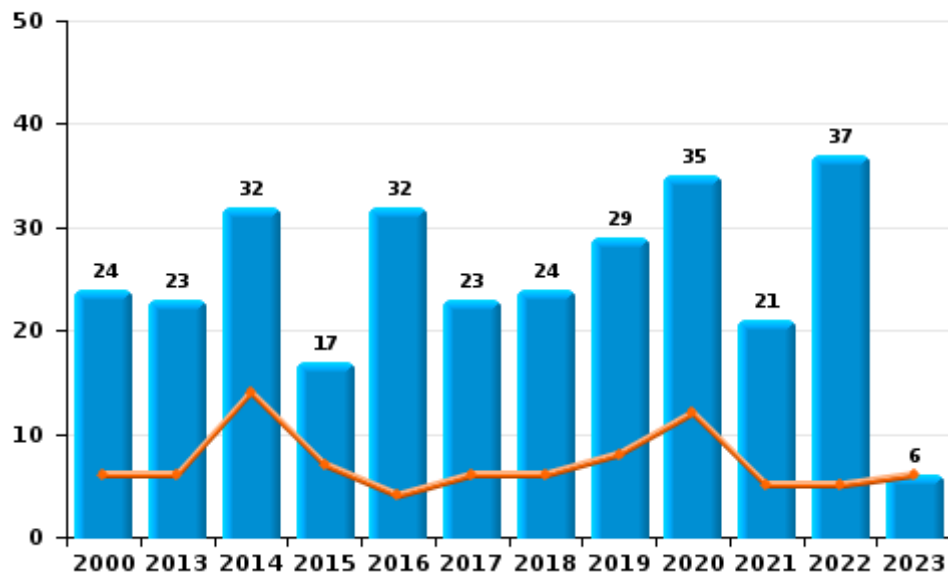
I.2. Catégorie des infractions : Dégradation de la propriété (top 5 des infractions au niveau national 2022)

Retie

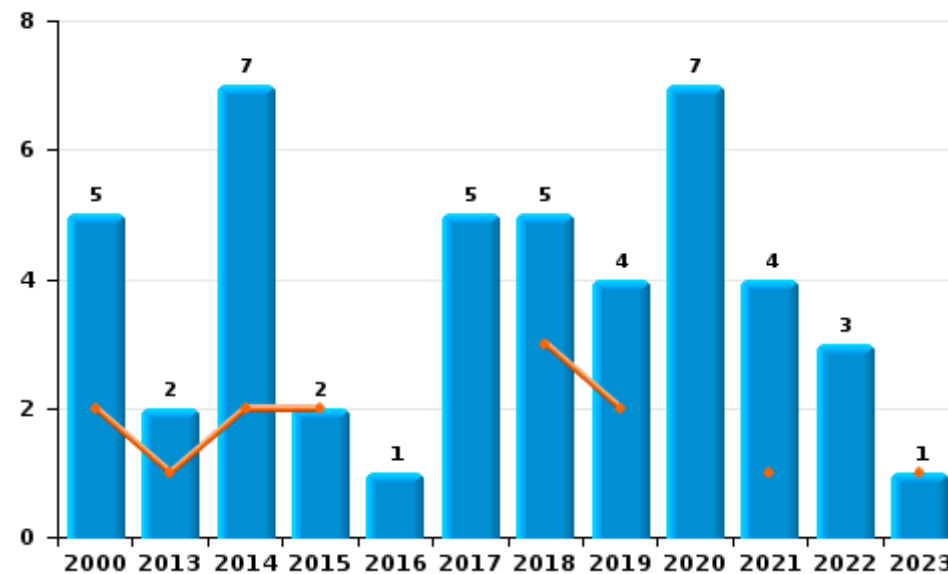
	2000	2013	2014	2015	2016	2017	2018	2019	2020	2021	2022	2023
Vandalisme	24	23	32	17	32	23	24	29	35	21	37	6
Incendie involontaire	4	1	5	2		2	4	1	6	4	2	1
Destruction, dénaturaion, dégradation	21	1		1			4		3			
Incendie volontaire	1	1	2		1	3	1	3	1		1	
Total	50	26	39	20	33	28	33	33	45	25	40	7



Vandalisme



Incendie

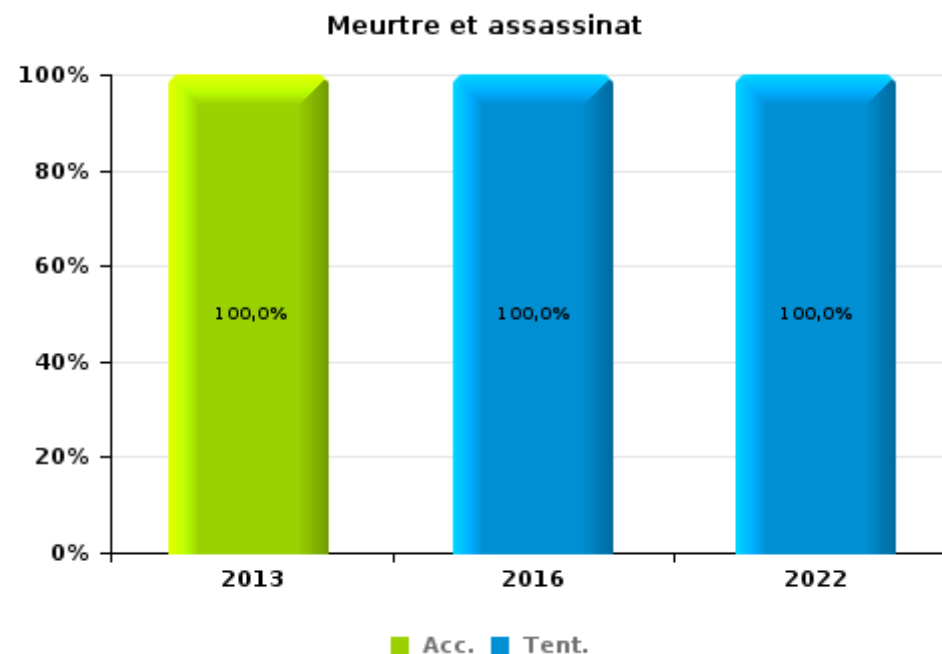
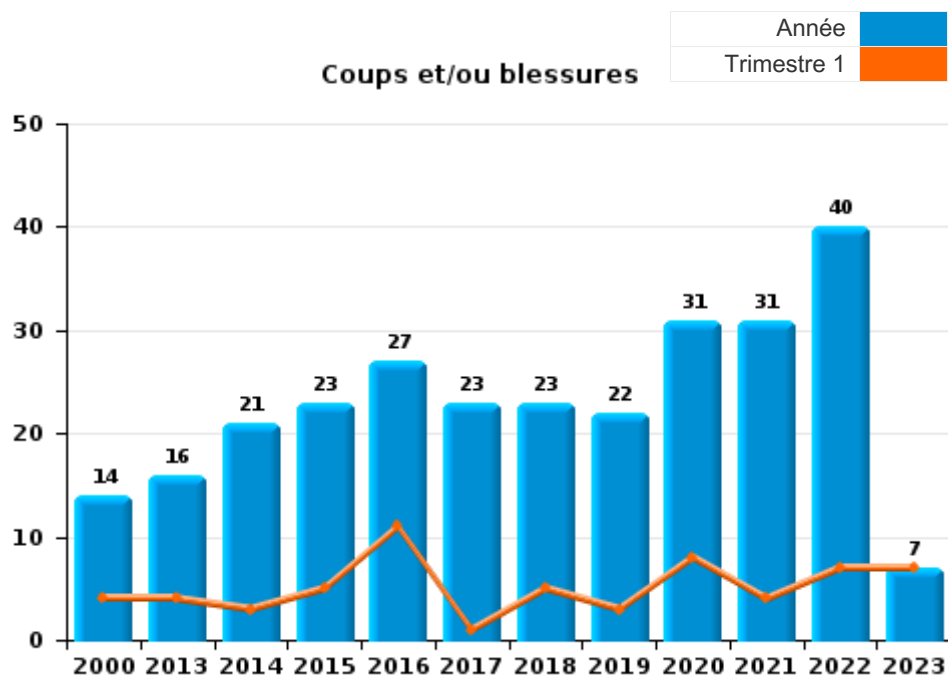




I.3. Catégorie des infractions : Infr. contre l'intégrité physique (top 5 des infractions au niveau national 2022)

Retie

	2000	2013	2014	2015	2016	2017	2018	2019	2020	2021	2022	2023
Coups et/ou blessures	14	16	21	23	27	23	23	22	31	31	40	7
Autres	2		3	4	2	7		3	2	2	5	2
Meurtre et assassinat		1			1						1	
Total	16	17	24	27	30	30	23	25	33	33	46	9





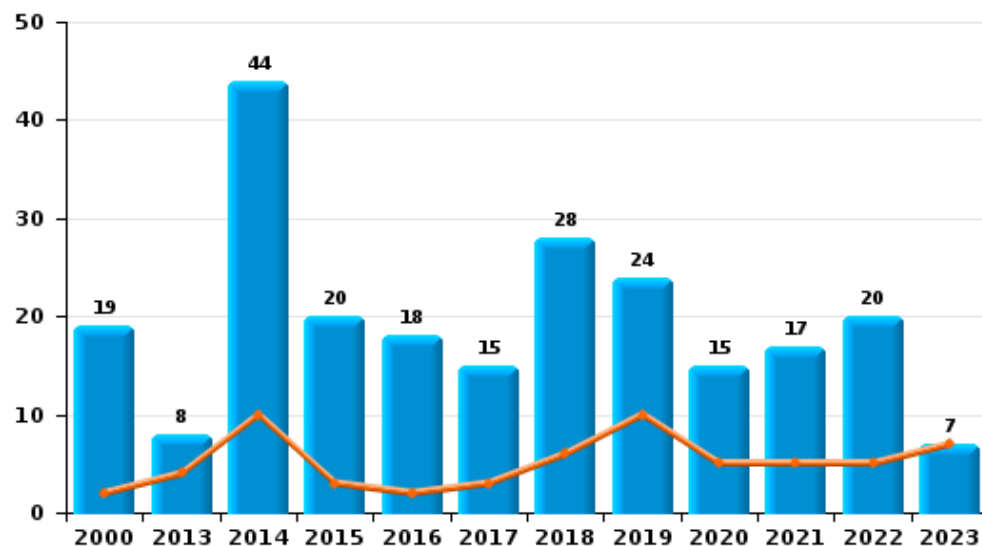
I.4. Catégorie des infractions : Drogues (top 5 des infractions au niveau national 2022)

Retie

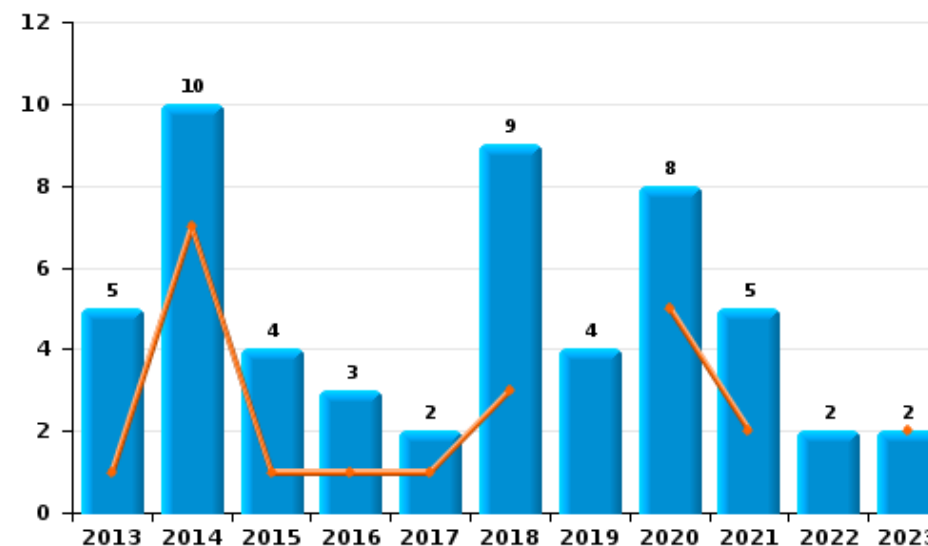
	2000	2013	2014	2015	2016	2017	2018	2019	2020	2021	2022	2023
Détention	19	8	44	20	18	15	28	24	15	17	20	7
Commerce		5	10	4	3	2	9	4	8	5	2	2
Fabrication		7	2	4	5	3	1	8	3	3	3	3
Importation et exportation	12	1	4		2	2	1	1	1		1	
Usage	3		1						1			
Autres	1		1					1		1		
Total	35	21	62	28	28	22	39	38	28	26	26	12



Détention



Commerce



FPF/DGR/DR1/BIPOL - Statistiques policières de criminalité (date de clôture: 22/09/2023)
 Les données pour les années 2001 jusqu'à 2012 ne sont plus publiées mais restent disponibles sur demande auprès du service BIPOL.
 Les données pour 2023 ne concernent que le 1er trimestre.



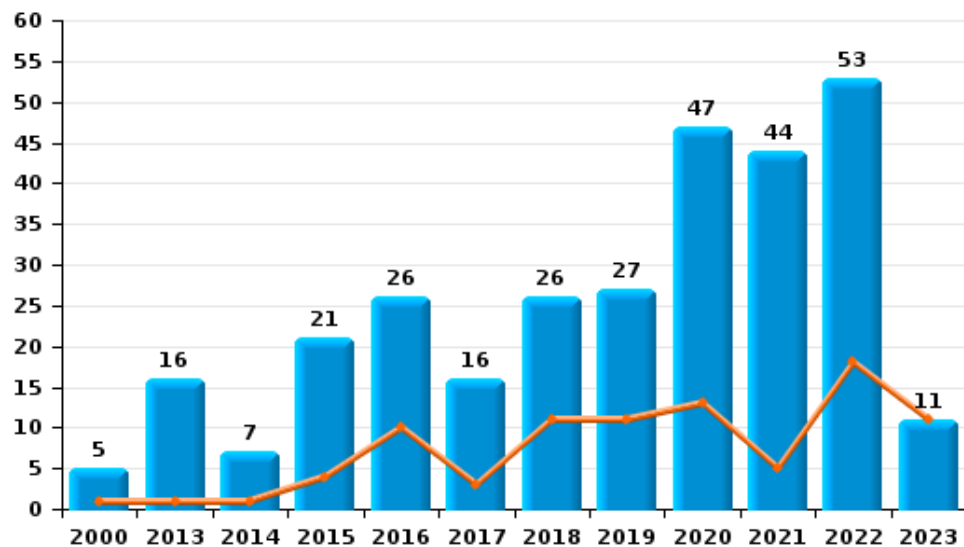
I.5. Catégorie des infractions : Fraude (top 5 des infractions au niveau national 2022)

Retie

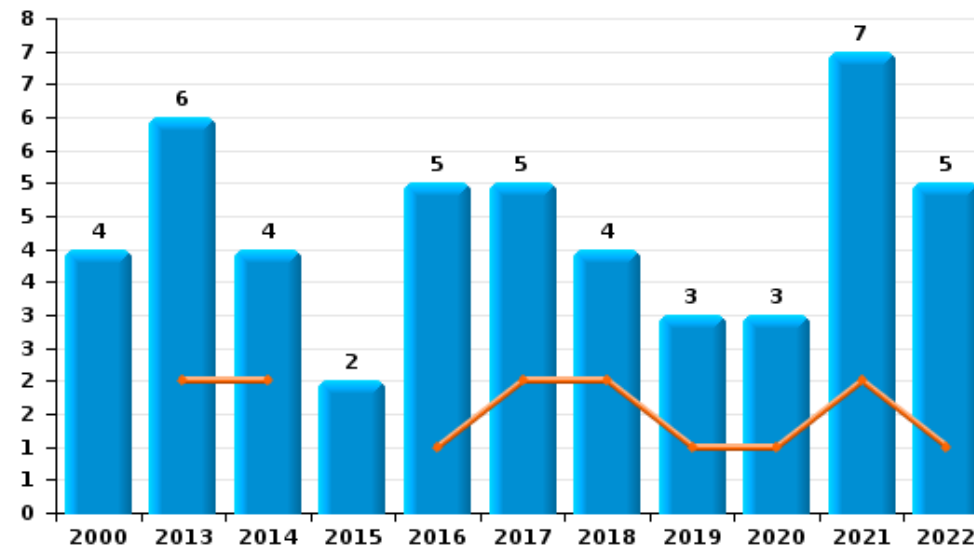
	2000	2013	2014	2015	2016	2017	2018	2019	2020	2021	2022	2023
Escroquerie	5	16	7	21	26	16	26	27	47	44	53	11
Abus de confiance et infr. apparentées	4	6	4	2	5	5	4	3	3	7	5	
Détournement et destruction frauduleuse			1		2	4	2	1	3	2	3	
Grivèlerie	3	1	3	1	2	1	2	2		1	1	
Fraudes: Autres	3					2	1		2	3	4	
Recel	2	2			1	3	1	1			1	1
Infr. liées à l'insolvabilité		2				2	2		1			
Total	17	27	15	24	36	33	38	34	56	57	67	12



Escroquerie



Abus de confiance et infr. apparentées



FPF/DGR/DRI/BIPOL - Statistiques policières de criminalité (date de clôture: 22/09/2023)

Les données pour les années 2001 jusqu'à 2012 ne sont plus publiées mais restent disponibles sur demande auprès du service BIPOL.
Les données pour 2023 ne concernent que le 1er trimestre.

STATISTIQUES POLICIERES DE CRIMINALITE

LIEU DE PERPETRATION: COMMUNE

Retie

PARTIE II : FIGURES CRIMINELLES / PHENOMENES



Retie

FC Vol moyen de transport

	2000	2013	2014	2015	2016	2017	2018	2019	2020	2021	2022	2023
Vol de voiture	23	4	6	10	3	2	1	3	1	2	2	
Vol de moto	1		1			1					1	
Vol dans les garages	2		2									
Vol de vélomoteur	1	2	1	3	2	1		5	3	1	2	
Vol de vélo	21	64	45	36	29	64	30	29	22	24	23	2

FC Cambriolage

	2000	2013	2014	2015	2016	2017	2018	2019	2020	2021	2022	2023
Cambriolage dans habitation	105	48	56	49	28	27	32	27	29	16	47	20
Cambriolage ds entreprise ou commerce	16	16	11	6	9	12	12	10	5	2	5	
Cambriolage ds service public ou bâtiment administ	12	1	3	3	3	2	9	18	3	2	2	
Vol au bélier			1									
Cambriolage dans bâtiment (total)	131	65	70	58	39	41	53	55	37	20	54	20



FC Vol autre

	2000	2013	2014	2015	2016	2017	2018	2019	2020	2021	2022	2023
Vol à main armée		1		1	1						1	
Vol avec violence sans arme		2	2		2	2	2	2	4	3	4	5
Vol dans ou sur un véhicule	22	22	36	6	22	7	7	6	11	2	14	3
Vol d'armes et explosifs	4		1	1	2		3	1	1		2	
Vol à l'arraché		2		2				1	2	1		
Vol à la tire		8	6	1	3	1	3	1	2	4	3	1
Vol à l'étalage	3	12	6	17	5	7	20	12	18	13	20	12
Vol par ruse	1	1		1						1		
Vol de métaux	1	2	3	1	3	2	3	1	1	2	5	1
Vol sur les chantiers	4		2	2	3	4	1	1	1	2	1	
Vol d'animaux	2	1		2	4		2	1	3	2		
Vol de cargaison				1						1		

Criminalité ICT

	2000	2013	2014	2015	2016	2017	2018	2019	2020	2021	2022	2023
Fraude de cartes de paiements		2		1		1	1	1	1	2		
Phishing							1		2	1		

FC Autre

	2000	2013	2014	2015	2016	2017	2018	2019	2020	2021	2022	2023
Violence contre les métiers d'intérêt général		1									2	
Graffiti		3	1		3	1	3	7	6	2	2	
Dégradation de voiture	1	9	12	7	6	8	7	9	8	8	16	2
Rixe au couteau							1					1



PH Violence intrafamiliale (VIF)

	2000	2013	2014	2015	2016	2017	2018	2019	2020	2021	2022	2023
VIF: physique, dans le couple	1	6	8	11	8	8	11	9	12	11	13	3
VIF: physique, envers des descendants					1		2	2		3	4	1
VIF: physique, envers d'autres membres	5	1	1	3	2		3	1	3	3	6	2
VIF: sexuelle, dans le couple		1		1								
VIF: sexuelle, envers des descendants	2		1		1			1	1	1		
VIF: sexuelle, envers d'autres membres								1				
VIF: psychique, dans le couple	12	3	3	5	7	3	3	4	4	7	11	1
VIF: psychique, envers d'autres membres								1			1	
VIF: économique, dans le couple								1				
VIF: économique, envers des descendants							1					
VIF: économique, envers d'autres membres	2						1					

PH Hormones et dopage

	2000	2013	2014	2015	2016	2017	2018	2019	2020	2021	2022	2023
Dopage humain			1		1			2	1	1	1	

PH Drogues

	2000	2013	2014	2015	2016	2017	2018	2019	2020	2021	2022	2023
Vente de cocaïne			1			1	1		1			
Import-export de cocaïne							1					
Production de drogues synthétiques			1	1				1			1	
Import-export de drogues synthétiques								1	1			
Vente de drogues synthétiques		1	3		3	1	5	1	2	2	1	
Production de cannabis (culture)		3	2		1	1		1	1	2		1
Vente de cannabis en grande quantité							1	1				
Vente-trafic d'héroïne							1			1		



PH Trafic d'armes

	2000	2013	2014	2015	2016	2017	2018	2019	2020	2021	2022	2023
Commerce et production d'arme à feu et mun.			1						1			
Commerce et production d'arme non à feu		1										

PH Traite des êtres humains

	2000	2013	2014	2015	2016	2017	2018	2019	2020	2021	2022	2023
TEH - exploitation économique									1			
TEH - exploitation sexuelle					1	1						

PH Violence dans l'espace public

	2000	2013	2014	2015	2016	2017	2018	2019	2020	2021	2022	2023
Violence physique (voie publique)	2	4	6	7	9	5	4	9	8	5	10	3
Violence physique (autre endroit public)						1	1	1	2		1	
Violence physique (endroit accessible au public)	4	3	7	5	6	4	4	1	4	7	3	
Violence sexuelle (transport public)							1					
Violence sexuelle (voie publique)	1				1	4	1	1	2	3		2
Violence sexuelle (autre endroit public)				2								
Violence sexuelle (endroit accessible au public)	1	1	1		1	1	2			1		
Violence psychique (voie publique)	5		7	8	3	6	3	5	9		5	1
Violence psychique (autre endroit public)	1		1		2				1			
Violence psychique (endroit accessible au public)	1			2	2		4	4	1	1	6	1
Vol à main armée (voie publique)					1							
Vol à main armée (endroit accessible au public)											1	
Vol avec violence sans arme (voie publique)					2	1		1	1			1
Vol avec violence sans arme (endr. acces. au pub.)		1	1						3	1	2	1

PH Autre

	2000	2013	2014	2015	2016	2017	2018	2019	2020	2021	2022	2023
Cyberharcèlement										2	2	
Fraude à l'identité		2	4		7	1	2	2	4	2	1	

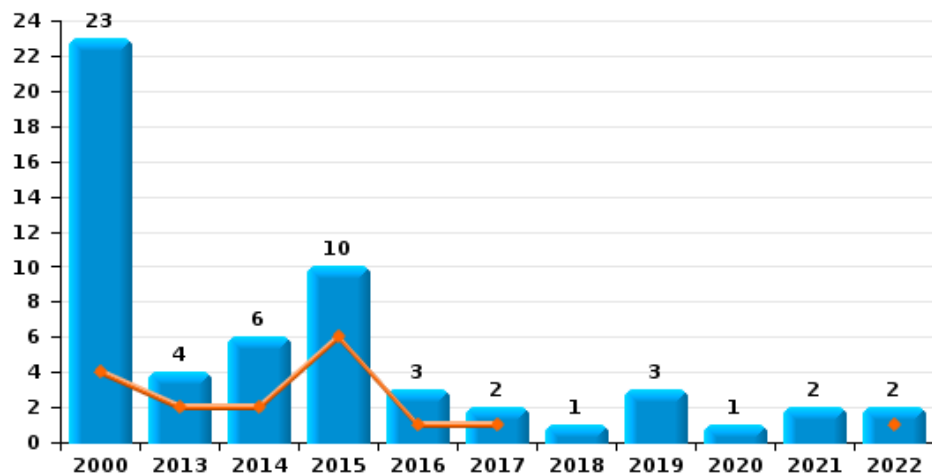




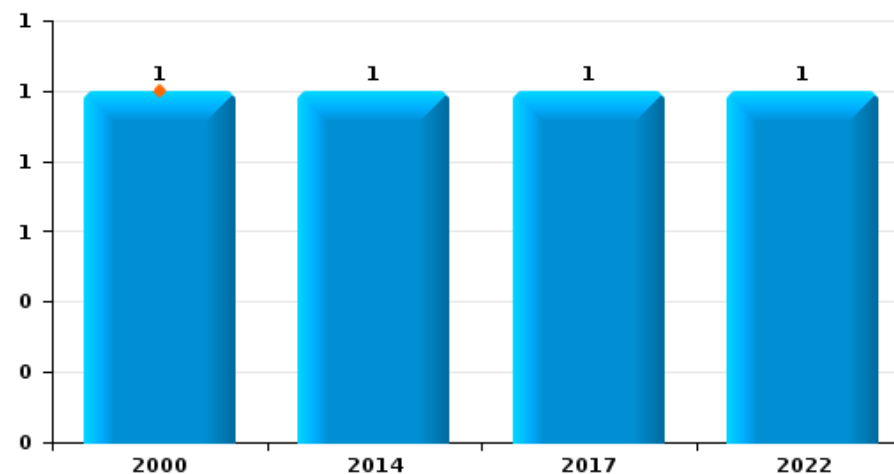
Retie

Année	■
Trimestre 1	■

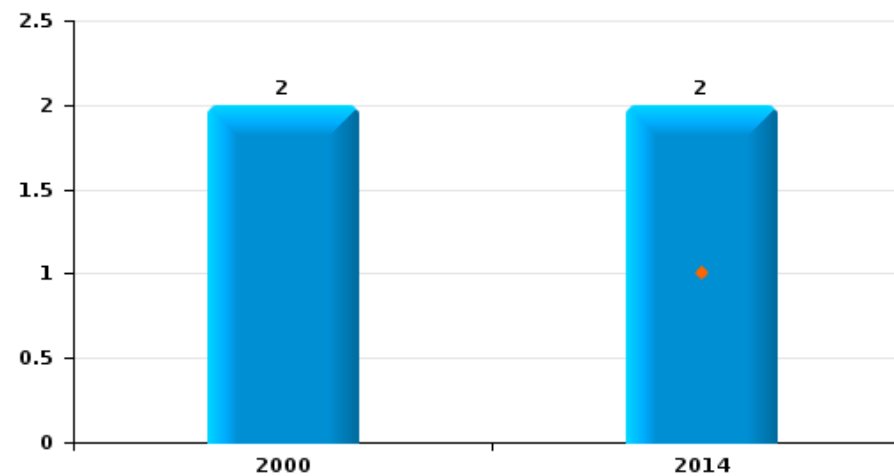
Vol de voiture



Vol de moto



Vol dans les garages

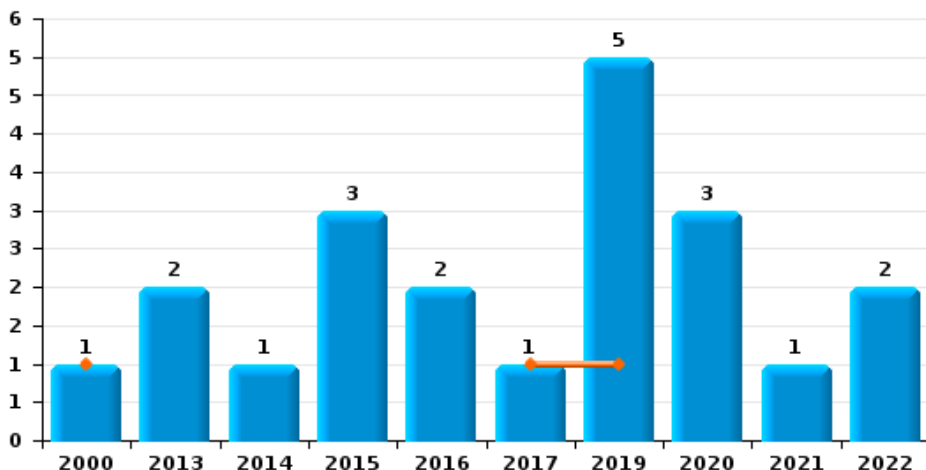




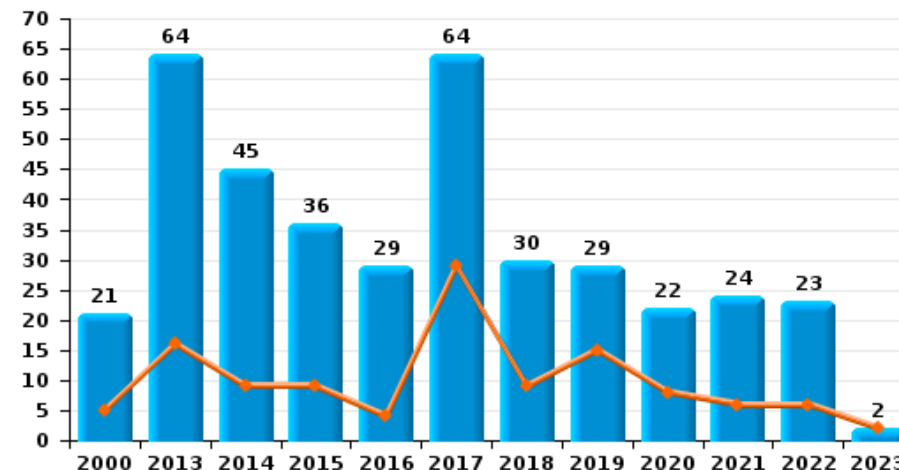
Retie

Année	■
Trimestre 1	■

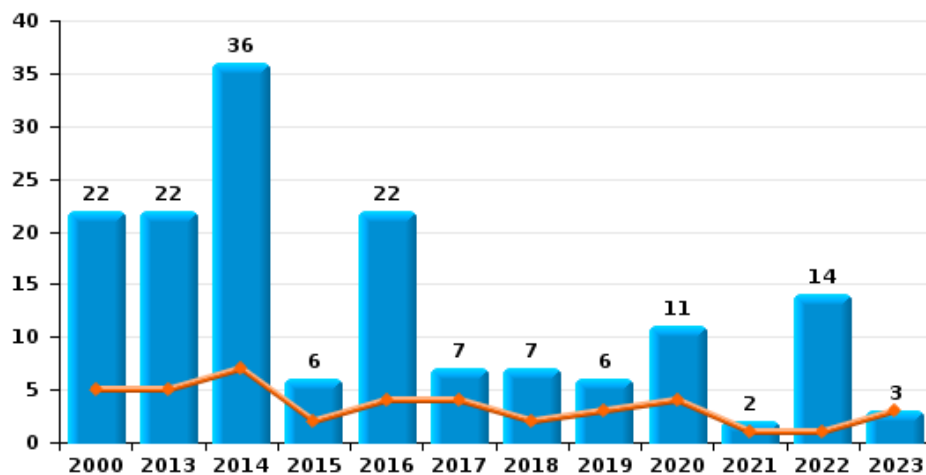
Vol de vélomoteur



Vol de vélo



Vol dans ou sur un véhicule

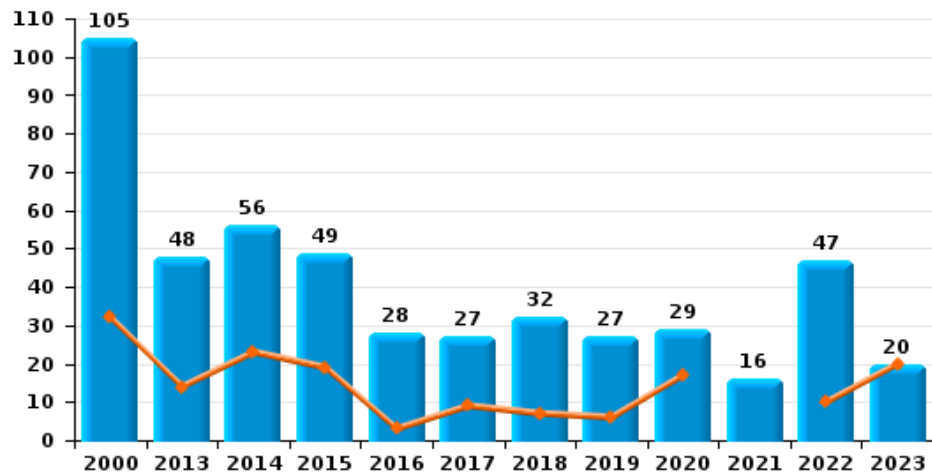




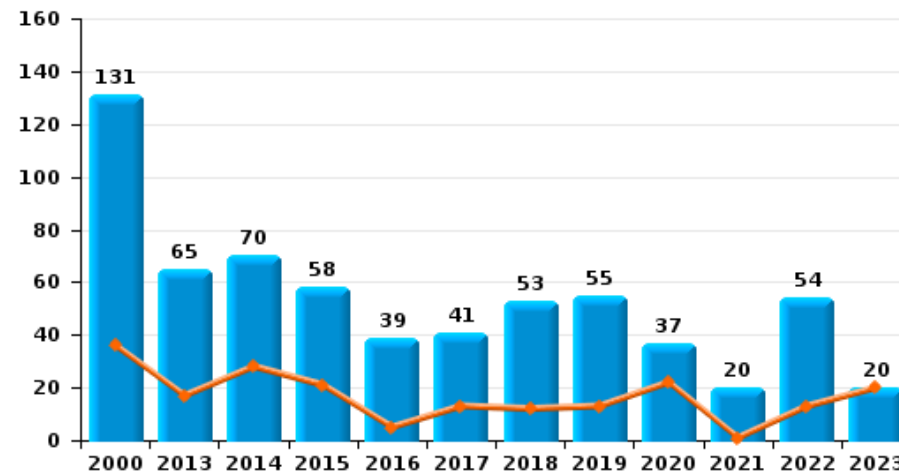
Retie



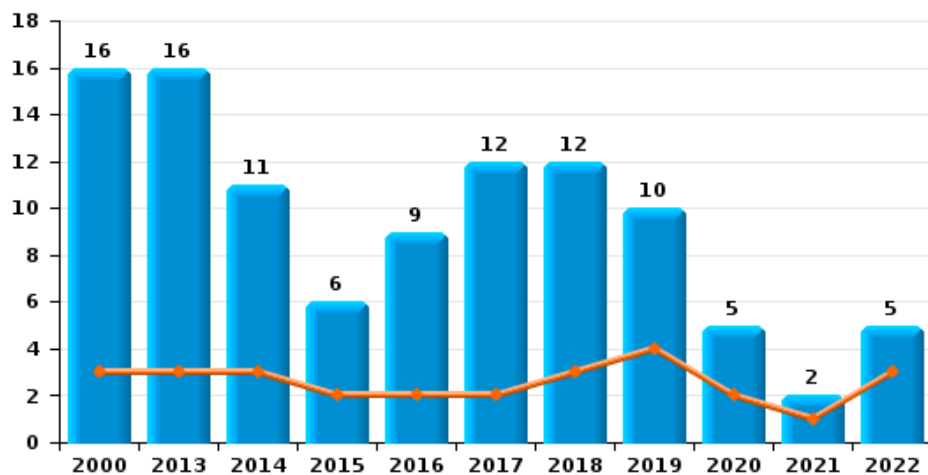
Cambriolage dans habitation



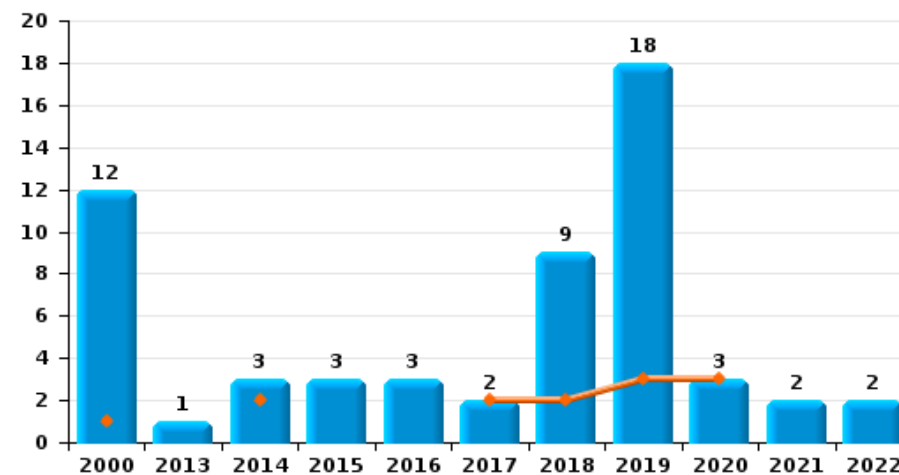
Cambriolage dans bâtiment (total)



Cambriolage ds entreprise ou commerce

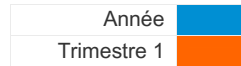


Cambriolage ds service public ou bâtiment administratif

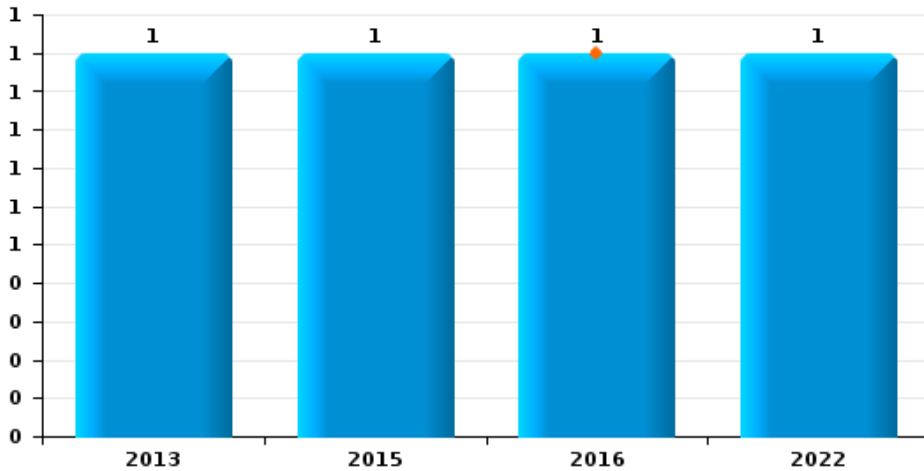




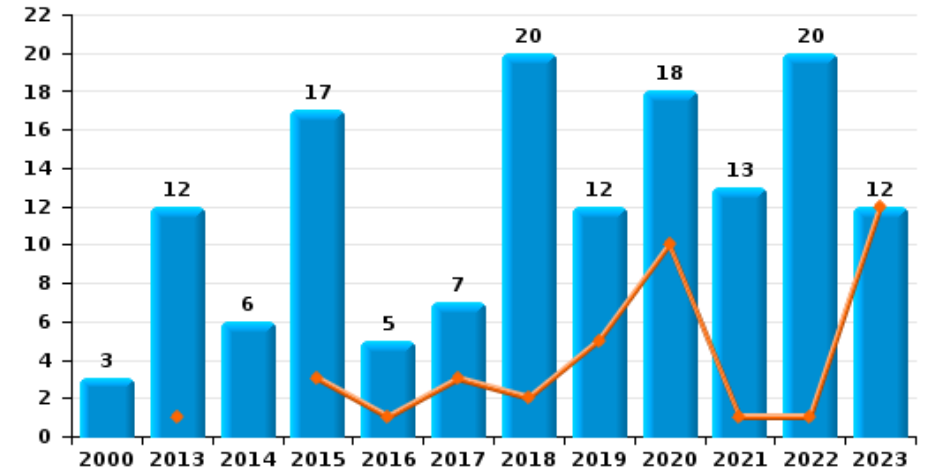
Retie



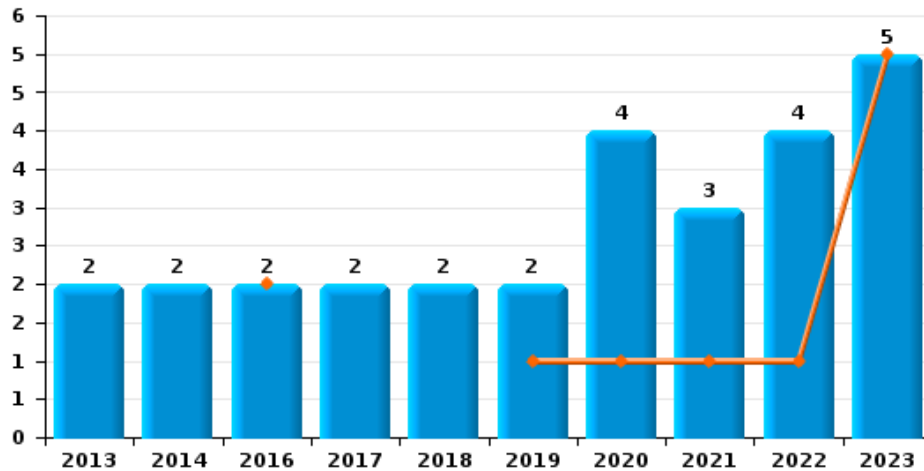
Vol à main armée



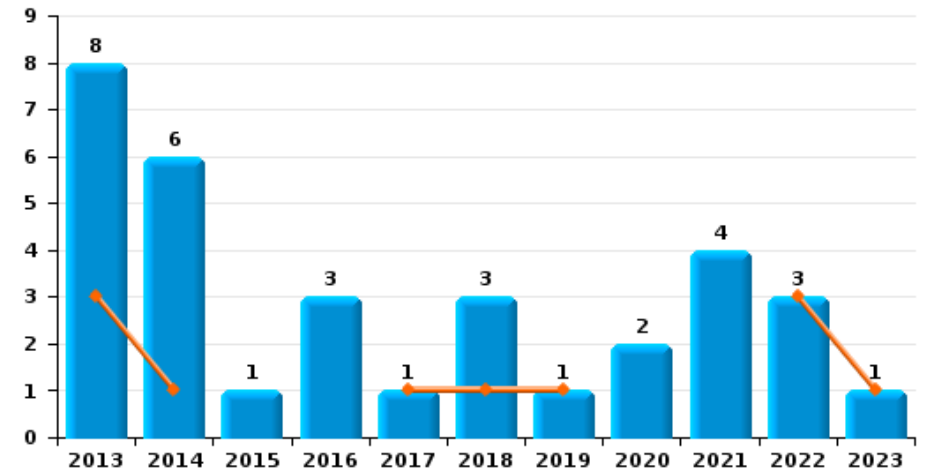
Vol à l'étalage



Vol avec violence sans arme



Vol à la tire

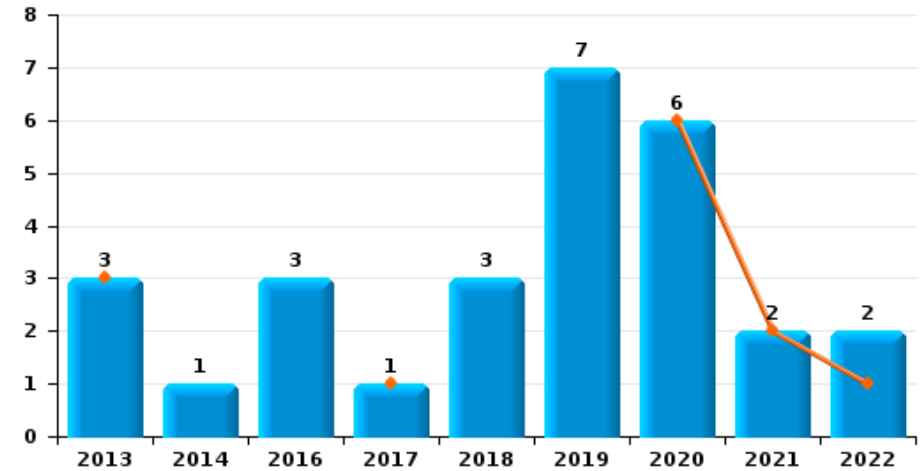




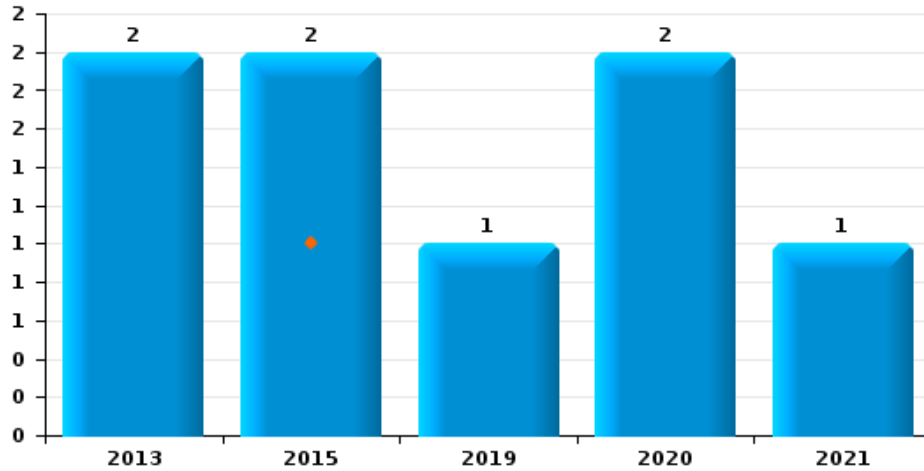
Retie

Année	■
Trimestre 1	■

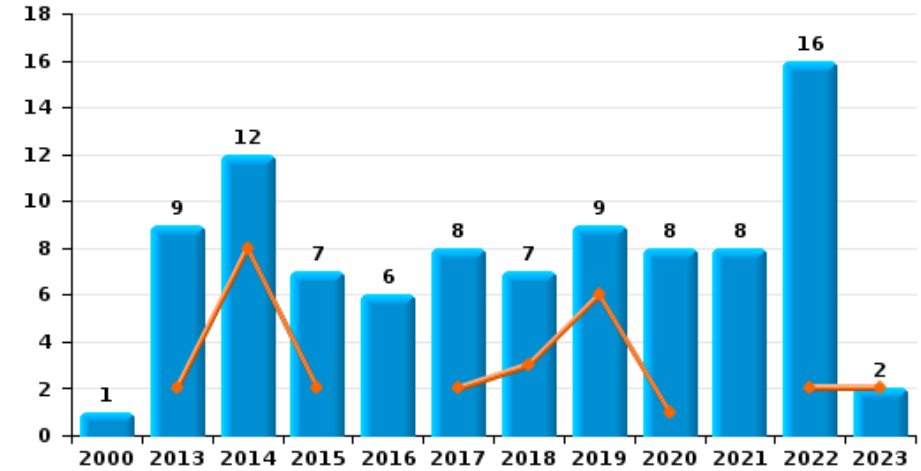
Graffiti



Vol à l'arraché



Dégradation de voiture





Retie

FC Vol moyen de transport

		2000	2013	2014	2015	2016	2017	2018	2019	2020	2021	2022	2023
Vol de voiture	Trim 1	4	2	2	6	1	1					1	
	Trim 2	5		3		1			2	1	1		
	Trim 3	7	2		4		1						
	Trim 4	7		1		1		1	1		1	1	
Total		23	4	6	10	3	2	1	3	1	2	2	
Vol de moto	Trim 1	1											
	Trim 2					1						1	
	Trim 3			1									
Total		1		1		1						1	
Vol dans les garages	Trim 1			1									
	Trim 2	1		1									
	Trim 3	1											
Total		2		2									
Vol de vélomoteur	Trim 1	1					1		1				
	Trim 2		2		1				3				
	Trim 3				2	1				1		1	
	Trim 4			1		1			1	2	1	1	
Total		1	2	1	3	2	1		5	3	1	2	
Vol de vélo	Trim 1	5	16	9	9	4	29	9	15	8	6	6	2
	Trim 2	6	20	11	4	14	14	9	7	4	6	4	
	Trim 3	3	15	19	13	6	13	5	2	7	3	7	
	Trim 4	7	13	6	10	5	8	7	5	3	9	6	
Total		21	64	45	36	29	64	30	29	22	24	23	2



FC Cambriolage

		2000	2013	2014	2015	2016	2017	2018	2019	2020	2021	2022	2023
Cambriolage dans habitation	Trim 1	32	14	23	19	3	9	7	6	17		10	20
	Trim 2	21	8	9	8	5	5	3	9	1	3	5	
	Trim 3	7	12	8	9	8	2	10	3	3	3	7	
	Trim 4	45	14	16	13	12	11	12	9	8	10	25	
	Total	105	48	56	49	28	27	32	27	29	16	47	20
Cambriolage ds entreprise ou commerce	Trim 1	3	3	3	2	2	2	3	4	2	1	3	
	Trim 2	2	8	5	1	2			2			1	
	Trim 3	7	2	2	2	2	3	3	2	3	1		
	Trim 4	4	3	1	1	3	7	6	2			1	
	Total	16	16	11	6	9	12	12	10	5	2	5	
Cambriolage ds service public ou bâtiment administ	Trim 1	1		2			2	2	3	3			
	Trim 2	5			1			4	3			1	
	Trim 3	5	1	1		3		1	7		1		
	Trim 4	1			2			2	5		1	1	
	Total	12	1	3	3	3	2	9	18	3	2	2	
Vol au bélier	Trim 1			1									
Total			1										
Cambriolage dans bâtiment (total)	Trim 1	36	17	28	21	5	13	12	13	22	1	13	20
	Trim 2	27	16	14	10	7	5	7	14	1	3	7	
	Trim 3	18	15	11	11	12	5	14	12	6	5	7	
	Trim 4	50	17	17	16	15	18	20	16	8	11	27	
	Total	131	65	70	58	39	41	53	55	37	20	54	20



FC Vol autre

		2000	2013	2014	2015	2016	2017	2018	2019	2020	2021	2022	2023
Vol à main armée	Trim 1					1							
	Trim 3		1									1	
	Trim 4				1								
	Total		1		1	1						1	
Vol avec violence sans arme	Trim 1				2				1	1	1	1	5
	Trim 2									1		2	
	Trim 3		1	1			1	1		1	1		
	Trim 4		1	1			1	1	1	1	1	1	
Total		2	2		2	2	2	2	4	3	4	5	
Vol dans ou sur un véhicule	Trim 1	5	5	7	2	4	4	2	3	4	1	1	3
	Trim 2	5	10	22	3	3	2	3				2	
	Trim 3	3	2	5		11		2	1	6	1	5	
	Trim 4	9	5	2	1	4	1		2	1		6	
Total	22	22	36	6	22	7	7	6	11	2	14	3	
Vol d'armes et explosifs	Trim 1	2			1	1			1	1		1	
	Trim 2							2					
	Trim 3	1		1									
	Trim 4	1				1		1				1	
Total	4		1	1	2		3	1	1		2		
Vol à l'arraché	Trim 1				1								
	Trim 2		1							1			
	Trim 3									1			
	Trim 4		1		1				1		1		
Total		2		2				1	2	1			
Vol à la tire	Trim 1		3	1			1	1	1			3	1
	Trim 2			1	1			1		1	1		
	Trim 3		3	2		2				1	1		
	Trim 4		2	2		1		1			2		
Total		8	6	1	3	1	3	1	2	4	3	1	



FC Vol autre

		2000	2013	2014	2015	2016	2017	2018	2019	2020	2021	2022	2023
Vol à l'étalage	Trim 1		1		3	1	3	2	5	10	1	1	12
	Trim 2		7		5	1		3		2	3	4	
	Trim 3	3	3	3	3	1	1	10	2	4	5	8	
	Trim 4		1	3	6	2	3	5	5	2	4	7	
	Total	3	12	6	17	5	7	20	12	18	13	20	12
Vol par ruse	Trim 1				1								
	Trim 4	1	1								1		
	Total	1	1		1						1		
Vol de métaux	Trim 1					2	1	2		1		2	1
	Trim 2		2			1	1	1					
	Trim 3	1		3	1				1				
	Trim 4										2	3	
	Total	1	2	3	1	3	2	3	1	1	2	5	1
Vol sur les chantiers	Trim 1			1			1		1	1			
	Trim 2	2			1	3	2	1			1	1	
	Trim 3	2			1		1				1		
	Trim 4			1									
	Total	4		2	2	3	4	1	1	1	2	1	
Vol d'animaux	Trim 1	1	1			2			1				
	Trim 2					1		1		1	1		
	Trim 3				1	1		1		2			
	Trim 4	1			1						1		
	Total	2	1		2	4		2	1	3	2		
Vol de cargaison	Trim 1										1		
	Trim 3				1								
	Total				1						1		



Criminalité ICT

		2000	2013	2014	2015	2016	2017	2018	2019	2020	2021	2022	2023
Fraude de cartes de paiements	Trim 1		1		1					1			
	Trim 2							1					
	Trim 3		1				1		1				
	Trim 4										2		
	Total		2		1		1	1	1	1	1	2	
Phishing	Trim 3										1		
	Trim 4							1		2			
	Total							1		2	1		



FC Autre

		2000	2013	2014	2015	2016	2017	2018	2019	2020	2021	2022	2023
Violence contre les métiers d'intérêt général	Trim 1											2	
	Trim 3		1										
	Total		1									2	
Graffiti	Trim 1		3				1			6	2	1	
	Trim 2			1				1	7				
	Trim 3							2					
	Trim 4				3							1	
	Total		3	1		3	1	3	7	6	2	2	
Dégradation de voiture	Trim 1		2	8	2		2	3	6	1		2	2
	Trim 2		1	3	1	4		2	1	1	1	5	
	Trim 3	1	2		2	2	2	1	1	3	5	6	
	Trim 4		4	1	2		4	1	1	3	2	3	
	Total	1	9	12	7	6	8	7	9	8	8	16	2
Rixe au couteau	Trim 1												1
	Trim 4							1					
	Total							1					1



PH Violence intrafamiliale (VIF)

		2000	2013	2014	2015	2016	2017	2018	2019	2020	2021	2022	2023
VIF: physique, dans le couple	Trim 1		2	1	2	5		3	1	4	2	2	3
	Trim 2		1	2	4	2	5	2	5	3	2	6	
	Trim 3		2	1	4	1	1	4	1	3	5	1	
	Trim 4	1	1	4	1		2	2	2	2	2	4	
	Total	1	6	8	11	8	8	11	9	12	11	13	3
VIF: physique, envers des descendants	Trim 1								2		1		1
	Trim 2				1		1					1	
	Trim 3										1		
	Trim 4						1				1	3	
	Total				1		2	2		3	4		1
VIF: physique, envers d'autres membres	Trim 1				1					2		1	2
	Trim 2	2	1	1		1						3	
	Trim 3	3			1	1		3	1	1	1		
	Trim 4				1						2	2	
	Total	5	1	1	3	2		3	1	3	3	6	2
VIF: sexuelle, dans le couple	Trim 2				1								
	Trim 3		1										
	Total		1		1								
VIF: sexuelle, envers des descendants	Trim 1									1	1		
	Trim 2	1		1					1				
	Trim 3				1								
	Trim 4	1											
	Total	2		1		1			1	1	1		
VIF: sexuelle, envers d'autres membres	Trim 2								1				
	Total								1				



PH Violence intrafamiliale (VIF)

		2000	2013	2014	2015	2016	2017	2018	2019	2020	2021	2022	2023
VIF: psychique, dans le couple	Trim 1	1	1		1	2	2	2	1	1	1	2	1
	Trim 2	3	1		1		1		1		3	3	
	Trim 3	7		1		5			1	1		3	
	Trim 4	1	1	2	3			1	1	2	3	3	
Total		12	3	3	5	7	3	3	4	4	7	11	1
VIF: psychique, envers d'autres membres	Trim 1								1				
	Trim 3											1	
	Total								1			1	
VIF: économique, dans le couple	Trim 2								1				
	Total								1				
VIF: économique, envers des descendants	Trim 2							1					
	Total							1					
VIF: économique, envers d'autres membres	Trim 1	1											
	Trim 2	1						1					
	Total	2						1					



PH Hormones et dopage

		2000	2013	2014	2015	2016	2017	2018	2019	2020	2021	2022	2023
Dopage humain	Trim 1					1				1			
	Trim 2											1	
	Trim 3								2		1		
	Trim 4			1									
Total				1		1			2	1	1	1	



PH Drogues

		2000	2013	2014	2015	2016	2017	2018	2019	2020	2021	2022	2023
Vente de cocaïne	Trim 1			1			1			1			
	Trim 4							1					
	Total			1			1	1		1			
Import-export de cocaïne	Trim 3							1					
	Total							1					
Production de drogues synthétiques	Trim 1			1	1								
	Trim 4								1			1	
	Total			1	1				1			1	
Import-export de drogues synthétiques	Trim 3								1				
	Trim 4									1			
	Total								1	1			
Vente de drogues synthétiques	Trim 1		1	2		1	1	2		1			
	Trim 2			1		2		2		1	1		
	Trim 3							1	1		1	1	
	Total		1	3		3	1	5	1	2	2	1	
Production de cannabis (culture)	Trim 1			2		1	1						1
	Trim 2		1										
	Trim 3									1	2		
	Trim 4		2						1				
Total		3	2		1	1		1	1	2		1	
Vente de cannabis en grande quantité	Trim 1							1					
	Trim 4								1				
	Total							1	1				
Vente-traffic d'héroïne	Trim 1							1					
	Trim 2										1		
	Total							1			1		



PH Trafic d'armes

		2000	2013	2014	2015	2016	2017	2018	2019	2020	2021	2022	2023
Commerce et production d'arme à feu et mun.	Trim 1			1									
	Trim 2									1			
	Total			1						1			
Commerce et production d'arme non à feu	Trim 2		1										
	Total		1										



PH Traite des êtres humains

		2000	2013	2014	2015	2016	2017	2018	2019	2020	2021	2022	2023
TEH - exploitation économique	Trim 4									1			
	Total									1			
TEH - exploitation sexuelle	Trim 1				1								
	Trim 4					1							
	Total				1	1							



PH Violence dans l'espace public

		2000	2013	2014	2015	2016	2017	2018	2019	2020	2021	2022	2023
Violence physique (voie publique)	Trim 1	2	1	1	1	2	1	1	2	2		3	3
	Trim 2			4	4	4	2	1	1	1		2	
	Trim 3		3	1	1	2	1	1	4	5	2	2	
	Trim 4				1	1	1	1	2		3	3	
Total		2	4	6	7	9	5	4	9	8	5	10	3
Violence physique (autre endroit public)	Trim 2									1			
	Trim 3								1				
	Trim 4						1	1		1		1	
	Total						1	1	1	2		1	
Violence physique (endroit accessible au public)	Trim 1	2	1	3	2	1		1		1		1	
	Trim 2		2	2		1	1	2	1			2	
	Trim 3	2		2	2	4	1	1		3	2		
	Trim 4				1		2				5		
Total		4	3	7	5	6	4	4	1	4	7	3	
Violence sexuelle (transport public)	Trim 4							1					
Total								1					
Violence sexuelle (voie publique)	Trim 1	1					3			1			2
	Trim 2					1		1			3		
	Trim 3						1		1	1			
	Total	1				1	4	1	1	2	3		2
Violence sexuelle (autre endroit public)	Trim 2			2									
Total				2									
Violence sexuelle (endroit accessible au public)	Trim 1			1									
	Trim 2		1				1						
	Trim 3	1						1					
	Trim 4					1		1			1		
Total		1	1	1		1	1	2			1		



PH Violence dans l'espace public

		2000	2013	2014	2015	2016	2017	2018	2019	2020	2021	2022	2023
Violence psychique (voie publique)	Trim 1			6	1		1		3	1		1	1
	Trim 2	4			4	2	2	1	2	3		3	
	Trim 3			1	2	1	2			3			
	Trim 4	1			1		1	2		2		1	
	Total	5		7	8	3	6	3	5	9		5	1
Violence psychique (autre endroit public)	Trim 1					1							
	Trim 2					1							
	Trim 3			1									
	Trim 4	1								1			
	Total	1		1		2				1			
Violence psychique (endroit accessible au public)	Trim 1					2			2				1
	Trim 2							2	2			2	
	Trim 3							1				2	
	Trim 4	1			2			1		1	1	2	
	Total	1			2	2		4	4	1	1	6	1
Vol à main armée (voie publique)	Trim 1					1							
Total					1								
Vol à main armée (endroit accessible au public)	Trim 3											1	
Total												1	
Vol avec violence sans arme (voie publique)	Trim 1					2							1
	Trim 3						1			1			
	Trim 4								1				
	Total					2	1		1	1			1
Vol avec violence sans arme (endr. acces. au pub.)	Trim 1									1			1
	Trim 2									1		1	
	Trim 3										1		
	Trim 4									1		1	
	Total					1	1			3	1	2	1



PH Autre

		2000	2013	2014	2015	2016	2017	2018	2019	2020	2021	2022	2023
Cyberharcèlement	Trim 1										1		
	Trim 2										1		
	Trim 3											1	
	Trim 4											1	
	Total											2	2
Fraude à l'identité	Trim 1			4		2		1	1		1		
	Trim 2		1			2			1	1	1		
	Trim 3		1			1				1		1	
	Trim 4					2	1	1		2			
	Total		2	4		7	1	2	2	4	2	1	



Retie

2022

FC Vol moyen de transport

	Jan	Fév	Avr	Mai	Juin	Juil	Août	Sep	Oct	Nov	Déc	Total
Vol de voiture		1								1		2
Vol de moto				1								1
Vol de vélomoteur							1			1		2
Vol de vélo	3	3	1		3	1	2	4	3	2	1	23

FC Cambriolage

	Jan	Fév	Mar	Avr	Mai	Juin	Juil	Août	Oct	Nov	Déc	Total
Cambriolage dans habitation		4	6	2	2	1	6	1	4	10	11	47
Cambriolage ds entreprise ou commerce	1		2			1			1			5
Cambriolage ds service public ou bâtiment administ					1					1		2
Cambriolage dans bâtiment (total)	1	4	8	2	3	2	6	1	5	11	11	54

FC Vol autre

	Jan	Fév	Mar	Avr	Mai	Juin	Août	Sep	Oct	Nov	Déc	Total
Vol à main armée								1				1
Vol avec violence sans arme	1			1	1				1			4
Vol dans ou sur un véhicule		1				2	3	2		3	3	14
Vol d'armes et explosifs			1								1	2
Vol à la tire		2	1									3
Vol à l'étalage			1	2	1	1	2	6	1	2	4	20
Vol de métaux		1	1						1		2	5
Vol sur les chantiers						1						1



FC Autre

	Jan	Fév	Mar	Avr	Mai	Juin	Juil	Août	Sep	Oct	Nov	Déc	Total
Violence contre les métiers d'intérêt général		1	1										2
Graffiti	1											1	2
Dégradation de voiture		1	1	1	3	1	1	1	4	1	1	1	16

PH Violence intrafamiliale (VIF)

	Jan	Mar	Avr	Mai	Juin	Juil	Août	Sep	Oct	Nov	Déc	Total
VIF: physique, dans le couple	1	1	2	3	1		1		2	1	1	13
VIF: physique, envers des descendants			1							1	2	4
VIF: physique, envers d'autres membres	1		1	1	1					1	1	6
VIF: psychique, dans le couple		2	2		1		2	1		2	1	11
VIF: psychique, envers d'autres membres						1						1

PH Hormones et dopage

	Juin	Total
Dopage humain	1	1

PH Drogues

	Août	Oct	Total
Production de drogues synthétiques		1	1
Vente de drogues synthétiques	1		1



PH Violence dans l'espace public

	Fév	Mar	Avr	Mai	Juin	Juil	Août	Sep	Oct	Nov	Déc	Total
Violence physique (voie publique)	3			1	1		1	1	1	2		10
Violence physique (autre endroit public)									1			1
Violence physique (endroit accessible au public)		1	1		1							3
Violence psychique (voie publique)	1		1	1	1						1	5
Violence psychique (endroit accessible au public)				2		1		1		2		6
Vol à main armée (endroit accessible au public)								1				1
Vol avec violence sans arme (endr. acces. au pub.)				1					1			2

PH Autre

	Juil	Août	Nov	Total
Cyberharcèlement	1		1	2
Fraude à l'identité		1		1



2023

FC Vol moyen de transport

	Jan	Mar	Total
Vol de vélo	1	1	2

FC Cambriolage

	Jan	Fév	Mar	Total
Cambriolage dans habitation	11	5	4	20
Cambriolage dans bâtiment (total)	11	5	4	20

FC Vol autre

	Jan	Fév	Mar	Total
Vol avec violence sans arme	1	3	1	5
Vol dans ou sur un véhicule	3			3
Vol à la tire			1	1
Vol à l'étalage	5	5	2	12
Vol de métaux		1		1

FC Autre

	Jan	Fév	Total
Dégradation de voiture	2		2
Rixe au couteau		1	1

PH Violence intrafamiliale (VIF)

	Jan	Fév	Mar	Total
VIF: physique, dans le couple	2	1		3
VIF: physique, envers des descendants	1			1
VIF: physique, envers d'autres membres	1		1	2
VIF: psychique, dans le couple	1			1



PH Drogues

	Jan	Total
Production de cannabis (culture)	1	1

PH Violence dans l'espace public

	Jan	Fév	Mar	Total
Violence physique (voie publique)		1	2	3
Violence sexuelle (voie publique)	2			2
Violence psychique (voie publique)		1		1
Violence psychique (endroit accessible au public)			1	1
Vol avec violence sans arme (voie publique)		1		1
Vol avec violence sans arme (endr. acces. au pub.)		1		1

STATISTIQUES POLICIERES DE CRIMINALITE

LIEU DE PERPETRATION: COMMUNE

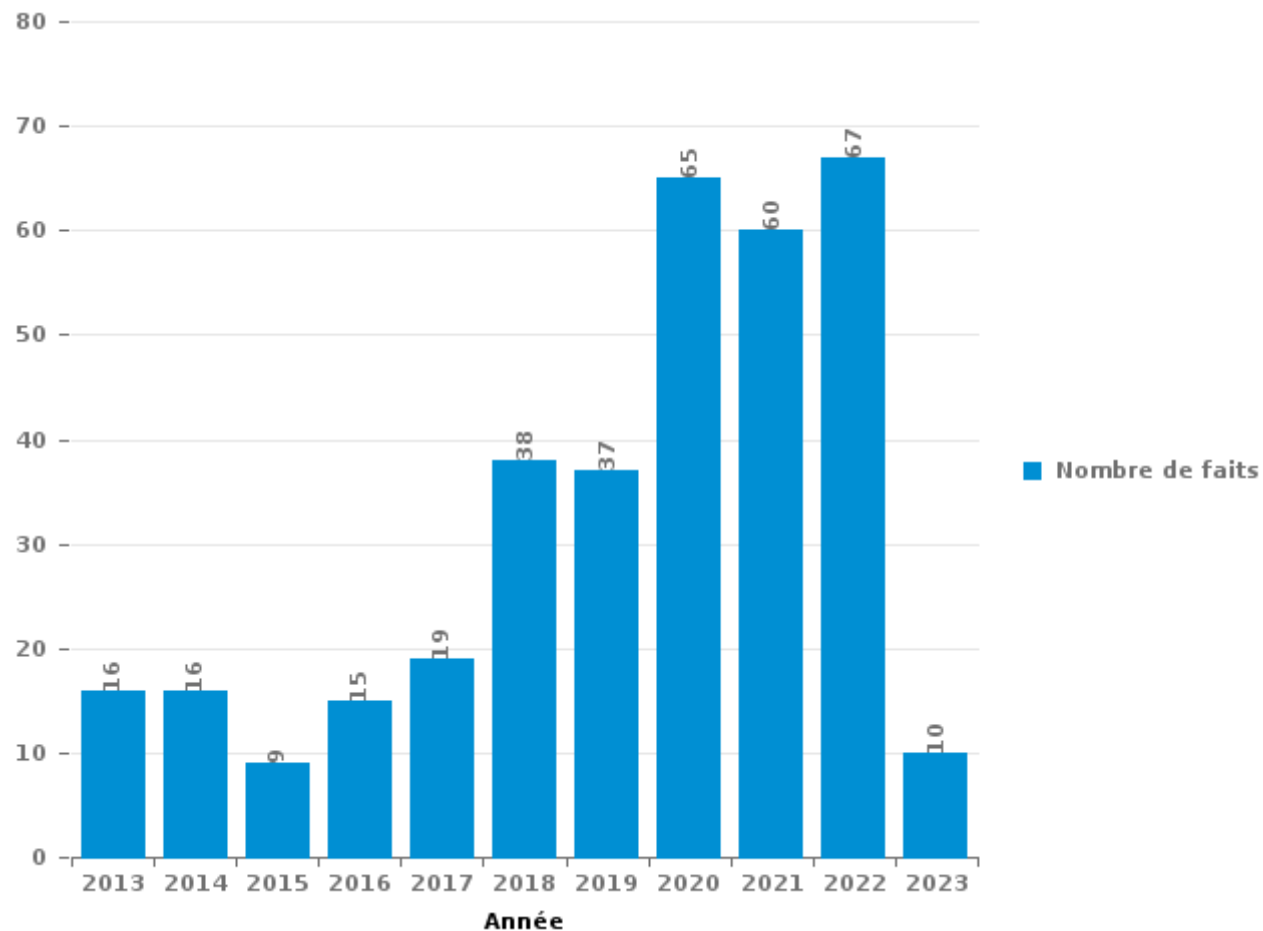
Retie

PARTIE III : ICT



Retie

Nombre total de délits avec un élément ICT/online, depuis 2013





Criminalité ICT/online au sens strict

Infractions (exhaustif)

	2013	2014	2015	2016	2017	2018	2019	2020	2021	2022	2023
Code pénal social: Infr. contre foi publique en droit pénal social: Faux en informatique								1			
Criminalité informatique: Faux en informatique:				1	1		1	3	6		
Criminalité informatique: Fraude informatique:	6	9	1		4	12	12	17	12	12	2
Criminalité informatique: Hacking:		2		2	1	7	2	9	3	2	
Criminalité informatique: Sabotage:	2					2	1	2			
Infr. contre autres valeurs morales et sentiments: Violation de communication par particulier:	1	1									
Total:	9	12	1	3	6	21	16	32	21	14	2

Figures criminelles (à considérer spécifiquement – ne pas additionner avec d'autres éléments – risque de double comptage!)

	2013	2015	2017	2018	2019	2020	2021
Fraude de cartes de paiements	2	1	1	1	1	1	2
Phishing				1		2	1



Criminalité ICT/online au sens large

Infractions (uniquement si code-fait existe)

	2013	2014	2015	2016	2017	2018	2019	2020	2021	2022	2023
Fraude: Escroquerie: Fraude par internet	8	3	8	12	13	21	25	43	38	49	8
Infr. contre autres valeurs morales et sentiments: Cyberlokkung (leurre de mineur par ICT):					1						
Infr. contre les moeurs: Grooming (contact par ICT avec mineur < 16 ans):									1		
Infr. contre les moeurs: Incitation à la débauche: Publicité par ICT pour débauche		1									
Total:	8	4	8	12	14	21	25	43	39	49	8

Figures criminelles (à considérer spécifiquement – ne pas additionner avec d'autres éléments – risque de double comptage!)

	2021	2022
Cyberharcèlement	2	2

STATISTIQUES POLICIERES DE CRIMINALITE

LIEU DE PERPETRATION: COMMUNE

Retie

PARTIE IV : DESTINATION LIEU



Retie

Vol et extorsion

	2000	2013	2014	2015	2016	2017	2018	2019	2020	2021	2022	2023
Habitation: maison	111	58	50	63	33	27	36	22	22	15	41	22
Voie publique	28	39	37	17	28	20	14	21	16	18	21	7
Magasin	6	24	18	30	13	15	27	16	23	19	27	13
Habitation: dépendances	4	7	20	18	9	21	5	34	15	3	6	4
Culture et loisirs	35	9	11	7	4	9	13	17	6	2	7	
Parking	9	26	13	5	12	6	7	3	3	14	8	2
Habitation: allée	13	2	15	5	9	10	6	3	9	6	7	1
Horeca	12	13	9	6	6	8	10	4	3	1	13	1
Habitation: garage	4	7	6	5	2	8	8	9	11	6	2	1
Habitation: appartement	2	2	12	5	3	5	3	3	8	7	8	
Habitation: non précisée	7	1	3	5	5	2	4	6	6	6	5	1
Entreprise	6	7	3	6	7	1	3	2	4	4	3	
Emplacement de vélo		5	1	3	4	15	2	1	4	2	5	
Habitation: autre	1	1	10	3	4	4	6	3	3	2	4	
Inconnue	2	3	3	3	3	1	6	3	3	5	6	
Terrain	8	4	7	2	2	1	4	2	2		3	
Autre		2		1	3	2	1	8	4	3		
Chantier	4		2	2	3	4	1	1	1	2	1	
Infrastructure sportive	3	2	2	1	2	2	3	2	1		3	
Arrêt de bus / tram		3	2	1	3	1	2			1	1	
Institution d'enseignement	3			3		1	1	5			1	
Service		2	3			2	2					
Cimetière		1	2							3	2	
Edifice religieux / lieu du culte		3				2	2			1		
Stade	3						1	3				
Station essence	1			2		1		1			1	
Moyen de transport: camion		2	1	1		1						
Banque / institution financière			1	1				1			1	
Bâtiment administratif	1						2				1	
Médecin / dentiste / pharmacien	1	2				1						
Moyen de transport: voiture	1										3	
Service public	1			1			1					
Aéroport		1										
Eaux intérieures et maritimes	1											
Maison de débauche								1				
Moyen de transport: autobus / autocar	1											
Moyen de transport: autre									1			
Total	268	226	231	196	155	170	170	171	145	120	180	52

FPF/DGR/DRI/BIPOL - Statistiques policières de criminalité (date de clôture: 22/09/2023)

Les données pour les années 2001 jusqu'à 2012 ne sont plus publiées mais restent disponibles sur demande auprès du service BIPOL.

Les données pour 2023 ne concernent que le 1er trimestre.



Retie

Dégradation de la propriété

	2000	2013	2014	2015	2016	2017	2018	2019	2020	2021	2022	2023
Voie publique	23	7	6	6	5	2	5	11	8	6	8	1
Habitation: résidence principale	5	4	10	7	9	7	8	4	10	3	13	1
Habitation: allée	3		4	1	2	5	7	4	3		4	1
Parking	1	5	6	1	3	2	2	1	1	1	4	
Habitation: non précisée	1		1	1	2	3	4		4	4		
Culture et loisirs	5	1	2		1	1	2	3		2		
Terrain	2	2	1		2	1		2	5			
Habitation: dépendances	1	1	3	1	1	1	1		3	2		
Habitation: jardin	2	2	2				1	2	1			
Chantier			1	2	1			1			3	
Horeca	2			1	2		1	2				
Infrastructure sportive						1				3	3	1
Cimetière			1					1	4			
Institution d'enseignement	1				1	2						2
Habitation: garage	1	1	1					1			1	
Habitation: résidence secondaire	1								2		1	1
Inconnue						1	1		1	1	1	
Edifice religieux / lieu du culte										3	1	
Emplacement de vélo			1		2				1			
Entreprise	1				1	1						
Banque / institution financière		1						1				
Bâtiment administratif					1				1			
Magasin									1		1	
Aéroport		1										
Arrêt de bus / tram	1											
Moyen de transport: autre							1					
Service public						1						
Stade		1										
Total	50	26	39	20	33	28	33	33	45	25	40	7

FPF/DGR/DRI/BIPOL - Statistiques policières de criminalité (date de clôture: 22/09/2023)

Les données pour les années 2001 jusqu'à 2012 ne sont plus publiées mais restent disponibles sur demande auprès du service BIPOL.

Les données pour 2023 ne concernent que le 1er trimestre.



Retie

Infractions contre l'intégrité physique

	2000	2013	2014	2015	2016	2017	2018	2019	2020	2021	2022	2023
Habitation	8	8	12	15	15	12	11	10	15	19	30	5
Voie publique	2	4	5	5	6	8	5	10	10	5	10	3
Horeca	3	2	3	2	3	1	2		2	2	1	
Culture et loisirs			3	2	1	2	1	1		2	2	
Habitation: allée	1			1	3	1	2	1	2	1		1
Parking	2	1		1			1		1	1		
Inconnue		1				2		1			1	
Institution d'enseignement		1				1					2	
Terrain						2			1	1		
Habitation: jardin							1	2				
Magasin			1			1				1		
Service public				1	1							
Infrastructure sportive										1		
Médecin / dentiste / pharmacien									1			
Moyen de transport: autre									1			
Station essence					1							
Total	16	17	24	27	30	30	23	25	33	33	46	9

FPF/DGR/DRI/BIPOL - Statistiques policières de criminalité (date de clôture: 22/09/2023)

Les données pour les années 2001 jusqu'à 2012 ne sont plus publiées mais restent disponibles sur demande auprès du service BIPOL.

Les données pour 2023 ne concernent que le 1er trimestre.

STATISTIQUES POLICIERES DE CRIMINALITE

LIEU DE PERPETRATION: COMMUNE

Retie

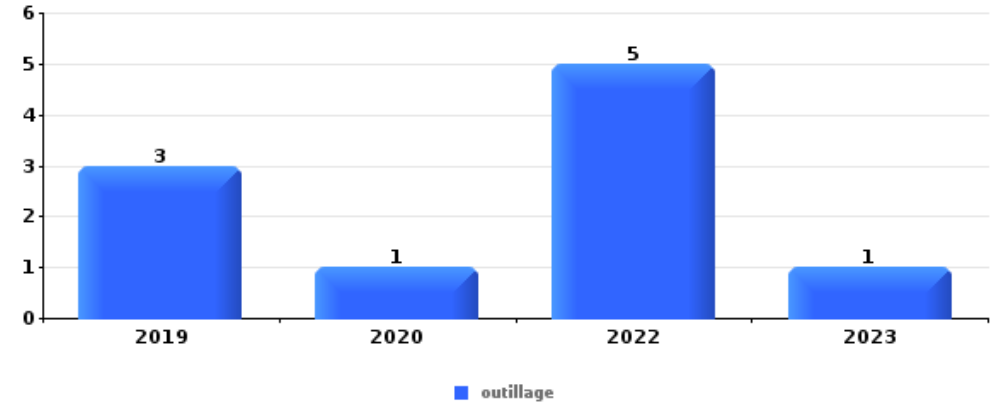
PARTIE V : OBJETS ET MOYENS DE TRANSPORT



Retie

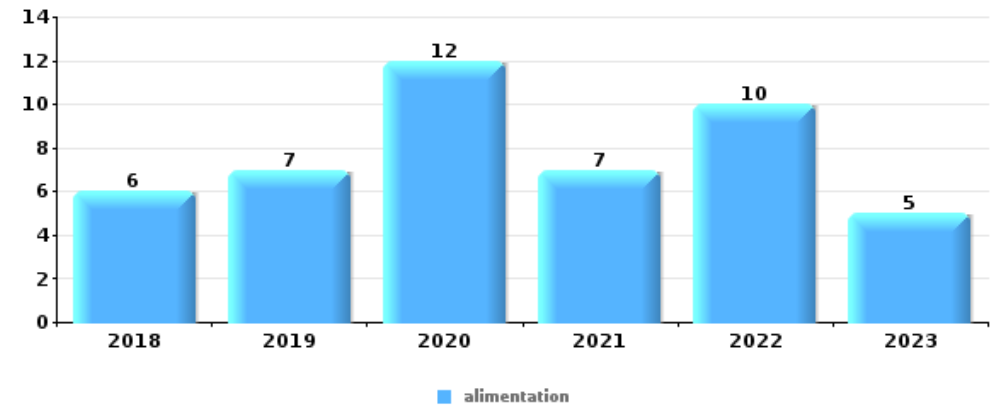
Vol dans ou sur un véhicule

Top 5 Objets volés (sbd nombre de faits)		2018	2019	2020	2021	2022	2023
1	outillage		3	1		5	1
2	carburant / énergie	1	1	2		1	
3	autre document officiel	2	1		1		
3	pièce de moyen de transport	1	2			1	
5	argent			1	1	1	
5	carte bancaire / carte de crédit			1	1	1	
5	carte d'identité / passeport	1			1	1	
5	multimédia		1	1		1	



Vol à l'étalage

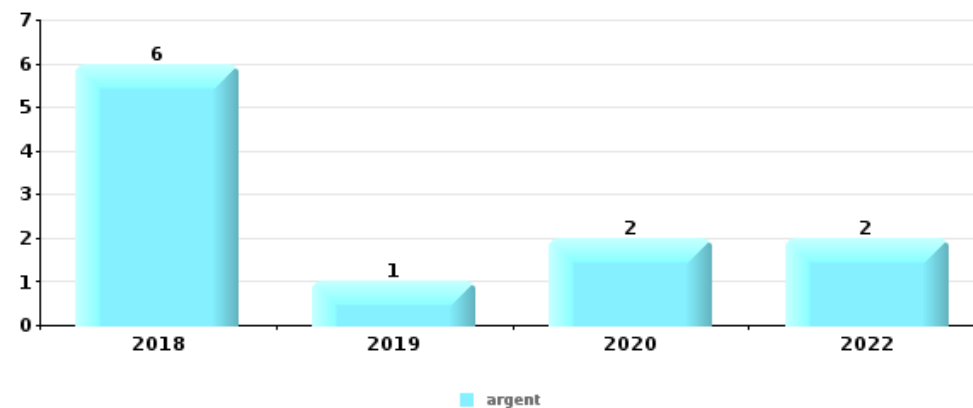
Top 5 Objets volés (sbd nombre de faits)		2018	2019	2020	2021	2022	2023
1	alimentation	6	7	12	7	10	5
2	parfum / produit de beauté	1	2	1	1	2	3
2	tabac	5	4		1		
4	outillage			1	3	1	
5	vêtement			2	1		





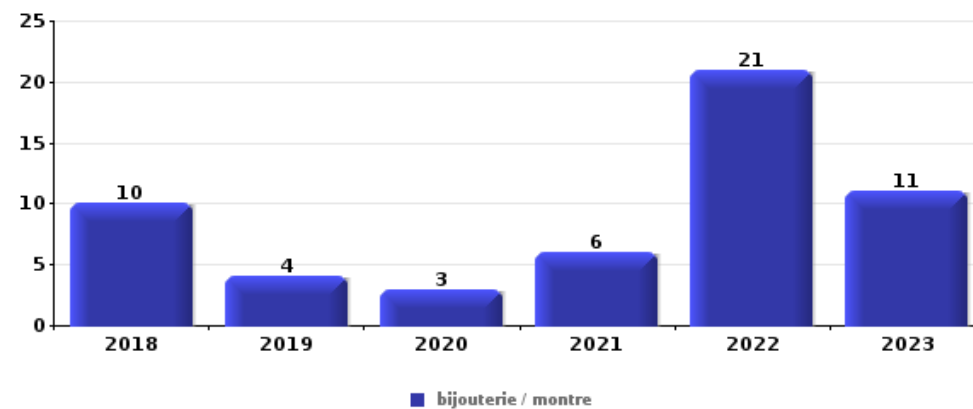
Cambrassage ds entreprise ou commerce

Top 5 Objets volés (sbd nombre de faits)		2018	2019	2020	2021	2022	2023
1	argent	6	1	2		2	
2	ordinateur et accessoires	1	2			2	
3	alimentation		2	1			
4	multimédia	1				1	
4	outillage		1	1			



Cambrassage dans habitation

Top 5 Objets volés (sbd nombre de faits)		2018	2019	2020	2021	2022	2023
1	bijouterie / montre	10	4	3	6	21	11
2	argent	8	4	3	2	20	3
3	multimédia	4	2	2	1	1	2
4	outillage	2	2	3		3	1
5	vêtement	4	1	2	1	1	1



Remarque: en ce qui concerne les objets, aucun total n'est reproduit étant donné que plusieurs objets peuvent avoir été volés lors d'un même fait.

STATISTIQUES POLICIERES DE CRIMINALITE

LIEU DE PERPETRATION: COMMUNE

Retie

PARTIE VI : SUSPECTS



Partie 1: Niveau FAITS (comptage du nombre de faits pour lesquels un certain type de suspect est impliqué)

1.1. Nombre d'infractions selon le sexe des suspects identifiés (par catégorie principale)

Étant donné que, tant un suspect identifié masculin qu'un suspect identifié féminin peuvent être impliqués lors d'un même fait, il est possible que la somme des colonnes «Hommes» et «Femmes» soit supérieure à la valeur de la colonne «Total...» (voir également la note méthodologique)

Retie

2023

Catégorie principale / Sexe	Nombre total de faits avec au moins 1 suspect	Hommes	%	Femmes	%
Vol et extorsion	15	13	86,7%	11	73,3%
Drogues	9	9	100,0%		
Infr. contre l'intégrité physique	6	4	66,7%	2	33,3%
Législation sur les étrangers	4	3	75,0%	2	50,0%
Fraude	3	3	100,0%		
Infr. contre la sécurité publique	3	3	100,0%	1	33,3%
Armes et explosifs	2	2	100,0%		
Infr. contre autres valeurs morales et sentiments	2	2	100,0%		
Santé publique	2	2	100,0%		
Autres lois spéciales	1	1	100,0%		
Code pénal social	1			1	100,0%
Environnement	1	1	100,0%		
Infr. contre l'autorité publique	1	1	100,0%		
Infr. contre les mœurs	1	1	100,0%		
Total	51	45	88,2%	17	33,3%





1.2. Nombre d'infractions selon le sexe des suspects identifiés (par figure criminelle)

Étant donné que, tant un suspect identifié masculin qu'un suspect identifié féminin peuvent être impliqués lors d'un même fait, il est possible que la somme des colonnes «Hommes» et «Femmes» soit supérieure à la valeur de la colonne «Total...» (voir également la note méthodologique)

Retie

2023

FC Cambrilage

Figure criminelle / Sexe	Nombre total de faits avec au moins 1 suspect identifié	Hommes	%	Femmes	%
Cambriolage dans habitation	2	1	50,0%	1	50,0%
Cambriolage dans bâtiment (total)	2	1	50,0%	1	50,0%
Total	PA	PA	PA	PA	PA

FC Vol autre

Figure criminelle / Sexe	Nombre total de faits avec au moins 1 suspect identifié	Hommes	%	Femmes	%
Vol avec violence sans arme	1	1	100,0%		
Vol dans ou sur un véhicule	1	1	100,0%		
Vol à l'étalage	11	10	90,9%	10	90,9%
Total	PA	PA	PA	PA	PA

FC Autre

Figure criminelle / Sexe	Nombre total de faits avec au moins 1 suspect identifié	Hommes	%
Rixe au couteau	1	1	100,0%
Total	PA	PA	PA

CRIMINALITE ENREGISTREE: SUSPECTS



PH Violence intrafamiliale (VIF)

Figure criminelle / Sexe	Nombre total de faits avec au moins 1 suspect identifié	Hommes	%	Femmes	%
VIF: physique, dans le couple	2	2	100,0%		
VIF: physique, envers d'autres membres	2	1	50,0%	1	50,0%
Total	PA	PA	PA	PA	PA

PH Drogues

Figure criminelle / Sexe	Nombre total de faits avec au moins 1 suspect identifié	Hommes	%
Production de cannabis (culture)	1	1	100,0%
Total	PA	PA	PA

PH Violence dans l'espace public

Figure criminelle / Sexe	Nombre total de faits avec au moins 1 suspect identifié	Hommes	%	Femmes	%
Violence physique (voie publique)	3	1	33,3%	2	66,7%
Violence sexuelle (voie publique)	1	1	100,0%		
Violence psychique (endroit accessible au public)	1	1	100,0%		
Vol avec violence sans arme (endr. acces. au pub.)	1	1	100,0%		
Total	PA	PA	PA	PA	PA



1.3. Nombre d'infractions selon l'âge des suspects identifiés (par catégorie principale)

Étant donné que, tant un suspect identifié mineur qu'un suspect identifié majeur peuvent être impliqués lors d'un même fait, il est possible que la somme des colonnes «Mineur» et «Majeur» soit supérieure à la valeur de la colonne «Total...»
(voir également la note méthodologique)

Retie

2023

Catégorie principale / Âge	Nombre total de faits avec au moins 1 suspect identifié	Majeur	%
Vol et extorsion	15	15	100,0%
Drogues	9	9	100,0%
Infr. contre l'intégrité physique	6	6	100,0%
Législation sur les étrangers	4	4	100,0%
Fraude	3	3	100,0%
Infr. contre la sécurité publique	3	3	100,0%
Armes et explosifs	2	2	100,0%
Infr. contre autres valeurs morales et sentiments	2	2	100,0%
Santé publique	2	2	100,0%
Autres lois spéciales	1	1	100,0%
Code pénal social	1	1	100,0%
Environnement	1	1	100,0%
Infr. contre l'autorité publique	1	1	100,0%
Infr. contre les moeurs	1	1	100,0%
Total	51	51	100,0%



1.4. Nombre d'infractions selon l'âge des suspects identifiés (par figure criminelle)

Étant donné que, tant un suspect identifié mineur qu'un suspect identifié majeur peuvent être impliqués lors d'un même fait, il est possible que la somme des colonnes «Mineur» et «Majeur» soit supérieure à la valeur de la colonne «Total...» (voir également la note méthodologique)

Retie

2023

FC Cambriolage

Figure criminelle / Âge	Nombre total de faits avec au moins 1 suspect identifié	Majeur	%
Cambriolage dans habitation	2	2	100,0%
Cambriolage dans bâtiment (total)	2	2	100,0%
Total	PA	PA	PA

FC Vol autre

Figure criminelle / Âge	Nombre total de faits avec au moins 1 suspect identifié	Majeur	%
Vol avec violence sans arme	1	1	100,0%
Vol dans ou sur un véhicule	1	1	100,0%
Vol à l'étalage	11	11	100,0%
Total	PA	PA	PA

FC Autre

Figure criminelle / Âge	Nombre total de faits avec au moins 1 suspect identifié	Majeur	%
Rixe au couteau	1	1	100,0%
Total	PA	PA	PA

CRIMINALITE ENREGISTREE: SUSPECTS



PH Violence intrafamiliale (VIF)

Figure criminelle / Âge	Nombre total de faits avec au moins 1 suspect identifié	Majeur	%
VIF: physique, dans le couple	2	2	100,0%
VIF: physique, envers d'autres membres	2	2	100,0%
Total	PA	PA	PA

PH Drogues

Figure criminelle / Âge	Nombre total de faits avec au moins 1 suspect identifié	Majeur	%
Production de cannabis (culture)	1	1	100,0%
Total	PA	PA	PA

PH Violence dans l'espace public

Figure criminelle / Âge	Nombre total de faits avec au moins 1 suspect identifié	Majeur	%
Violence physique (voie publique)	3	3	100,0%
Violence sexuelle (voie publique)	1	1	100,0%
Violence psychique (endroit accessible au public)	1	1	100,0%
Vol avec violence sans arme (endr. acces. au pub.)	1	1	100,0%
Total	PA	PA	PA



Partie 2: Niveau SUSPECTS-FAIT (comptage du nombre de combinaisons suspect-fait)

2.1. Nombre de suspects-fait selon le sexe des suspects identifiés (TOP 5 des catégories principales)

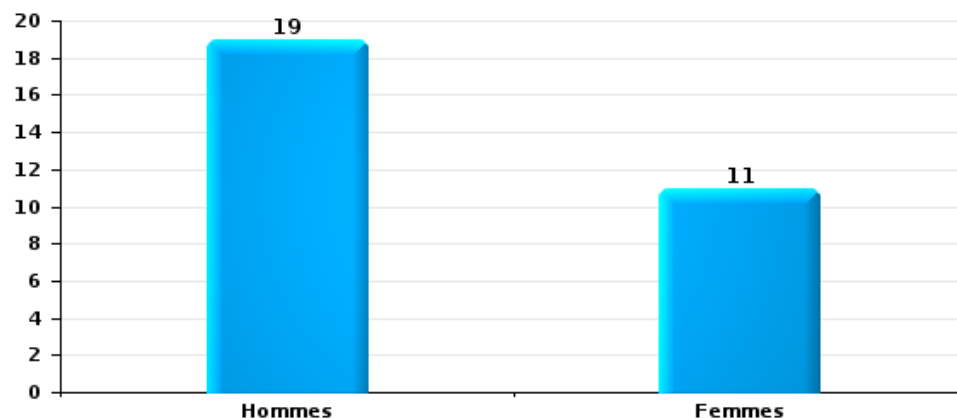
Lorsqu'un même suspect a commis plusieurs faits durant la période considérée, il est aussi comptabilisé plusieurs fois (voir également la note méthodologique)

Retie

2023

Vol et extorsion

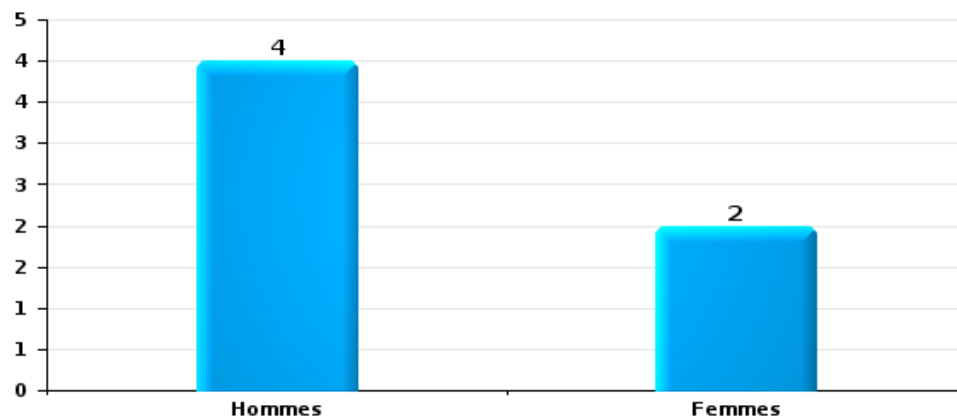
Nombre de suspects-fait selon le sexe





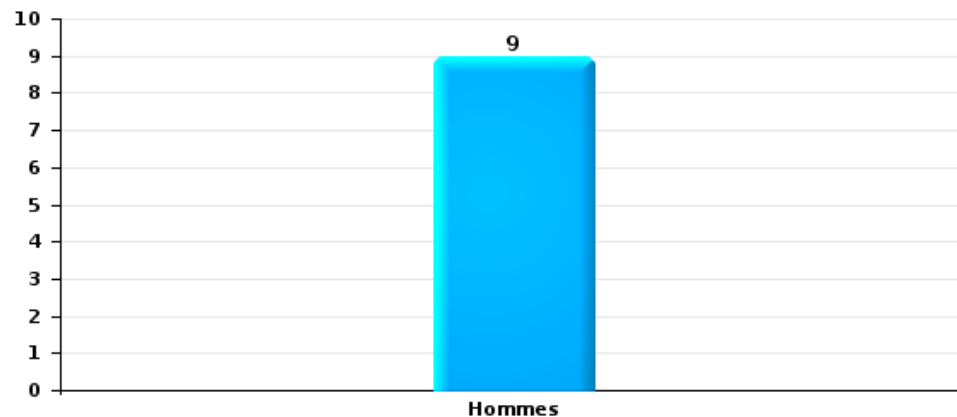
Infr. contre l'intégrité physique

Nombre de suspects-fait selon le sexe



Drogues

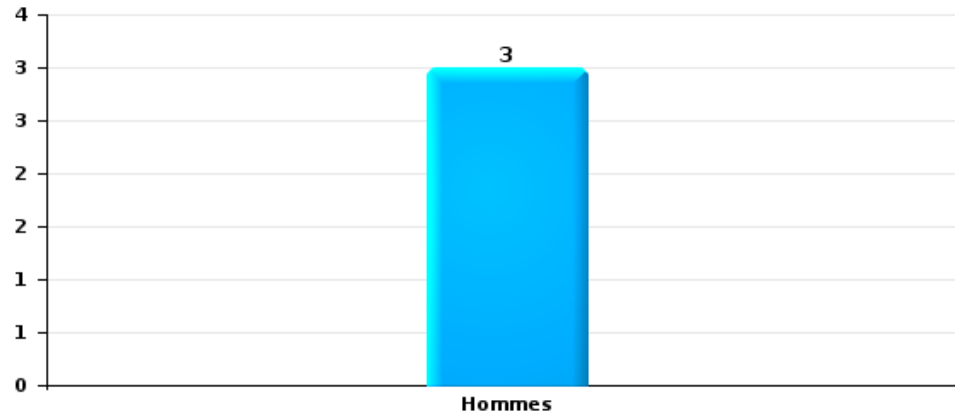
Nombre de suspects-fait selon le sexe





Fraude

Nombre de suspects-fait selon le sexe





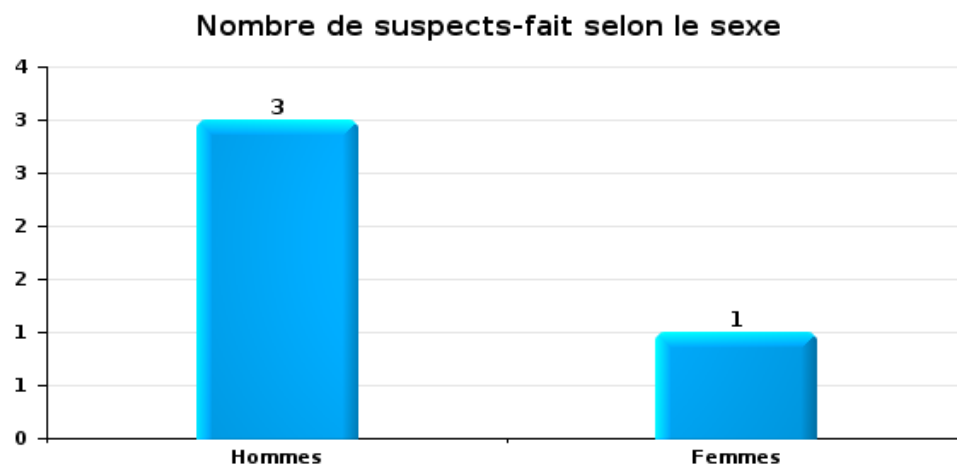
2.2. Nombre de suspects-fait selon le sexe des suspects identifiés (TOP 5 des figures criminelles)

Lorsqu'un même suspect a commis plusieurs faits durant la période considérée, il est aussi comptabilisé plusieurs fois (voir également la note méthodologique)

Retie

2023

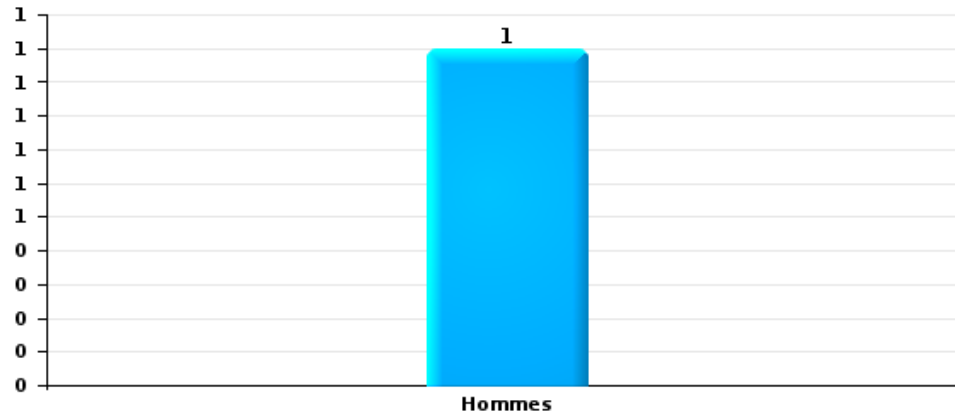
Cambriolage dans bâtiment (total)





Vol dans ou sur un véhicule

Nombre de suspects-fait selon le sexe





2.3. Nombre de suspects-fait selon l'âge des suspects identifiés (TOP 5 des catégories principales)

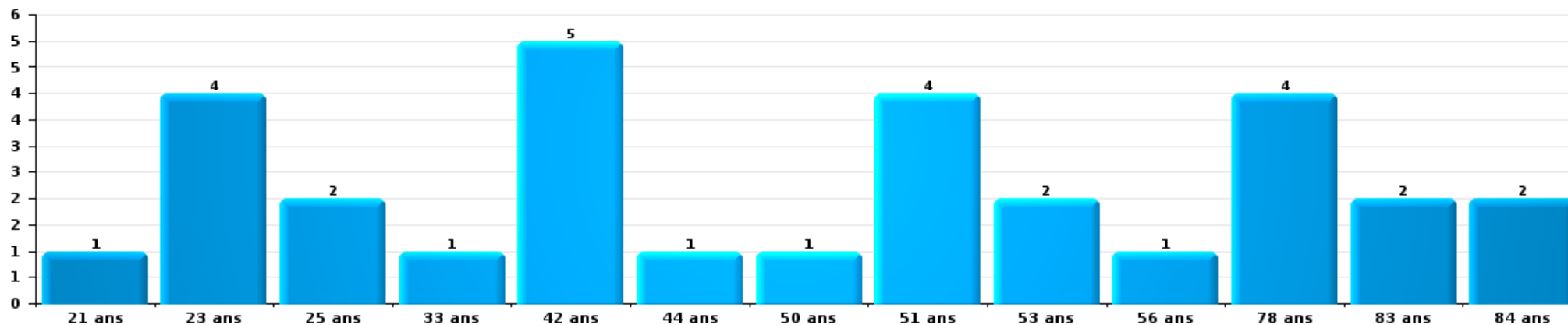
1) Lorsqu'un même suspect a commis plusieurs faits durant la période considérée, il est aussi comptabilisé plusieurs fois, qu'il ait le même âge ou non – 2) Les suspects au-dessous de 14 ans et à partir de 90 ans ne sont pas repris dans le tableau (voir également la note méthodologique)

Retie

2023

Vol et extorsion

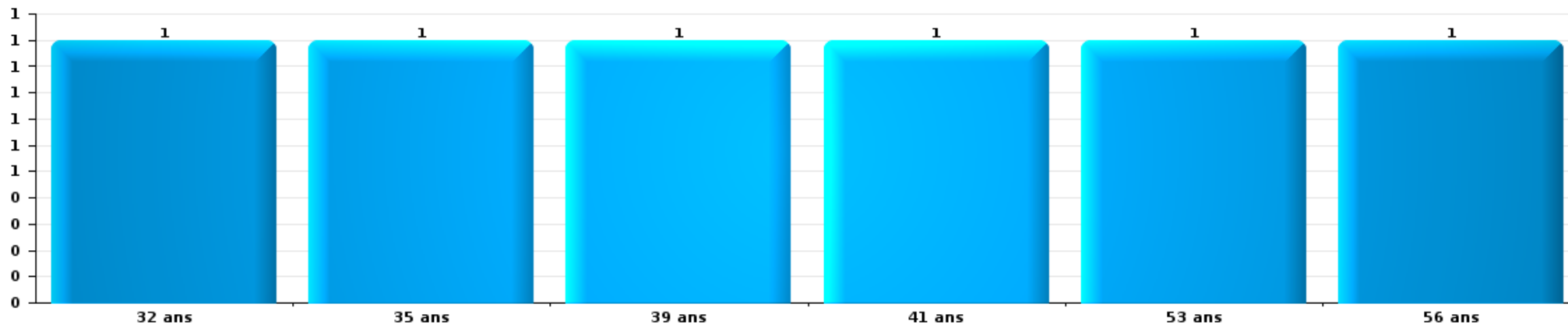
Nombre de suspects-fait par âge (chronologique)





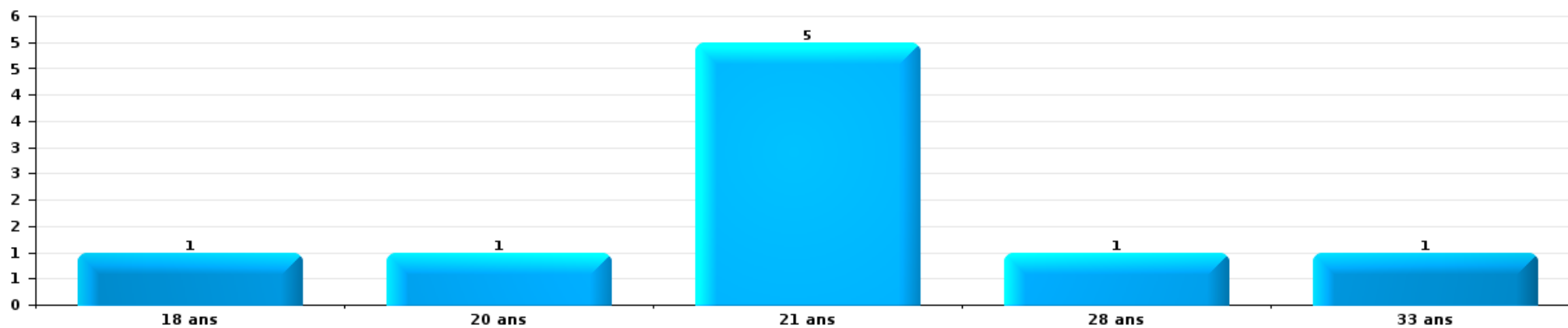
Infr. contre l'intégrité physique

Nombre de suspects-fait par âge (chronologique)



Drogues

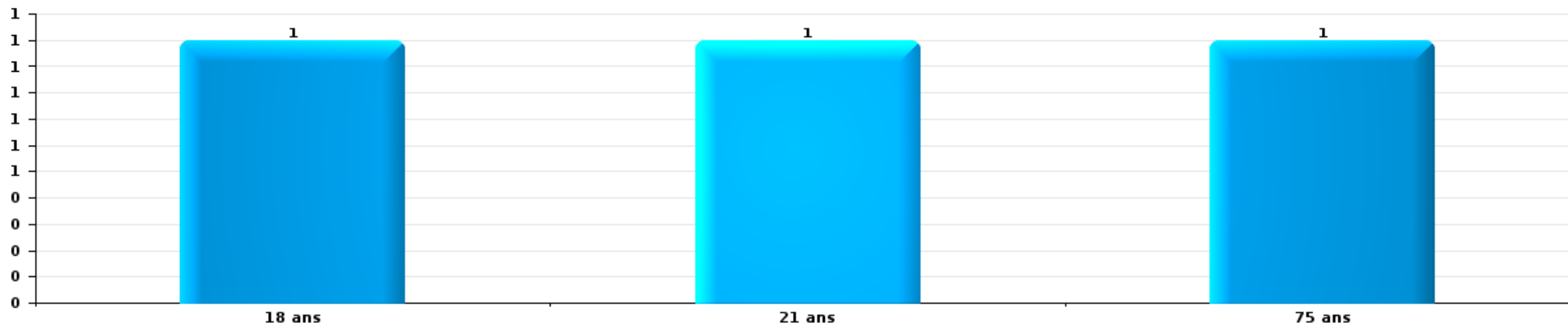
Nombre de suspects-fait par âge (chronologique)





Fraude

Nombre de suspects-fait par âge (chronologique)





2.4. Nombre de suspects-fait selon l'âge des suspects identifiés (TOP 5 des figures criminelles)

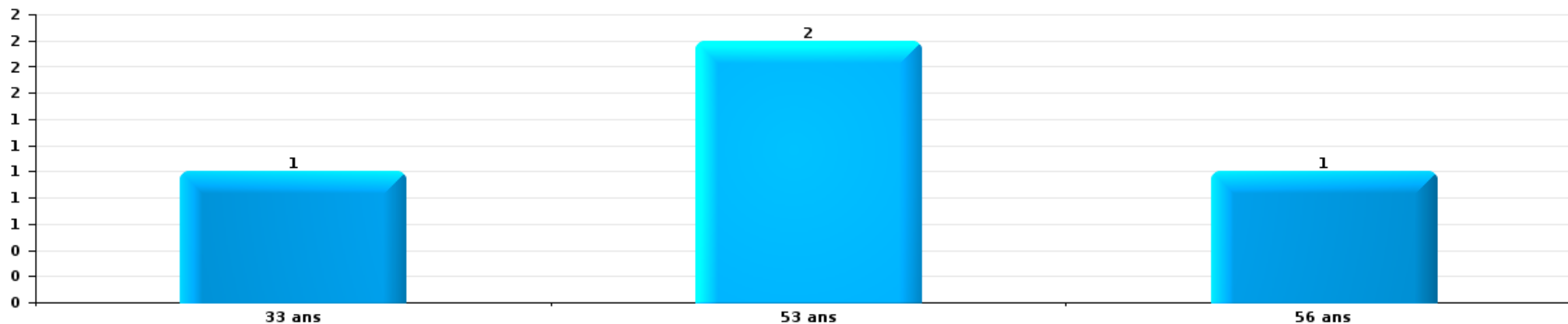
1) Lorsqu'un même suspect a commis plusieurs faits durant la période considérée, il est aussi comptabilisé plusieurs fois, qu'il ait le même âge ou non – 2) Les suspects au-dessous de 14 ans et à partir de 90 ans ne sont pas repris dans le tableau (voir également la note méthodologique)

Retie

2023

Cambrilage dans bâtiment (total)

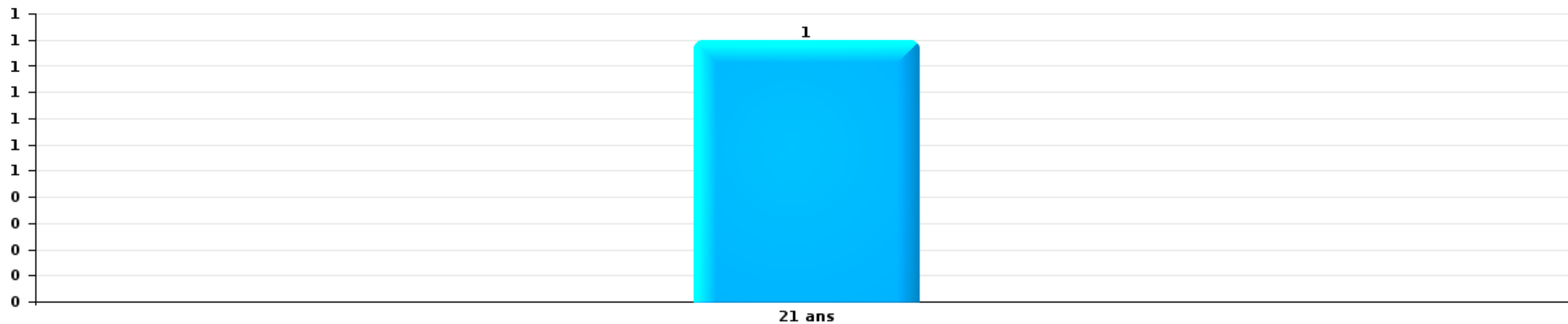
Nombre de suspects-fait par âge (chronologique)





Vol dans ou sur un véhicule

Nombre de suspects-fait par âge (chronologique)



STATISTIQUES POLICIERES DE CRIMINALITE

LIEU DE PERPETRATION: COMMUNE

Retie

***ANNEXE I: DETAIL PAR CATEGORIE DE DELIT
CODE PENAL***

Infraction Code pénal

Infr. contre l'intégrité physique

			2000	2013	2014	2015	2016	2017	2018	2019	2020	2021	2022	2023
Assassinat	Autres	Acc.		1										
		Tent.				1								
	Sous-total		1			1								
Meurtre	Autres	Tent.											1	
		Sous-total												1
Torture et maltraitance	Traitement dégradant	Acc.						1						
		Sous-total						1						
Coups et/ou blessures vol. en sphère familiale	Entre partenaires ou ex-partenaires	Acc.	1	6	8	10	8	8	11	9	12	10	12	3
	Lors d'un différend familial en général	Acc.	5											
	Par les parents envers un mineur	Acc.				1						1	4	
	Envers les parents	Acc.		1		1				1			2	
	Envers d'autres ascendants directs ou collatéraux	Acc.			1	2	2		2		2	3	3	1
	Sous-total		6	7	9	13	11	8	13	10	14	14	21	4
Coups et/ou blessures vol. hors sphère familiale	Bagarres (=coups réciproques)	Acc.	1	4	1	2	2		1	1	4	4	5	
	Coups envers fonctionnaire de police	Acc.		1										
	Envers un mineur par une pers. ayant autorité	Acc.				1						1	2	
	Envers un mineur qualité de l'auteur inconnue	Acc.		1	1	1			2		1	1	1	
	Envers pers. vulnérable (qualité auteur inconnue)	Acc.								1				
	Coups envers personnel institut d'enseignement	Acc.											1	
	Non spécifié	Acc.	7	3	10	6	14	15	7	10	12	11	10	3
Sous-total		8	9	12	10	16	15	10	12	17	17	19	3	
Abstention coupable		Acc.											1	
		Sous-total												1
Autres infr. volontaires. c/ l'intégrité phys.	Abandon d'enfant dans le besoin	Acc.												1
	Administration substances nuisibles	Acc.			2	1							1	1
	Entrave méchante à la circulation	Acc.			1	1		2		1	1		1	
	Voies de faits et violences légères	Acc.	1			2		1			1	1		
Sous-total		1		3	4		3		1	2	1	2	2	
Infr. involontaires contre l'intégrité physique	Coups et/ou blessures involontaires	Acc.	1				2	2						
		Acc.					1			2			2	
	Morsure de chien	Tent.										1		
Sous-total		1			2	3		2			1	2		
Total			16	17	24	27	30	30	23	25	33	33	46	9

Infr. contre la liberté individuelle

		2000	2013	2014	2015	2016	2017	2018	2019	2020	2021	2022	2023
Enlèvement de mineur ou personne vulnérable	Enlèvement parental	Acc.						1	1				1
		Sous-total						1	1				1
		Total						1	1				1

Infr. contre les mœurs

			2000	2013	2014	2015	2016	2017	2018	2019	2020	2021	2022	2023
Viol n'ayant pas causé la mort	Victime < 10a	Acc.			1	1	1							
		Tent.		1										
	Victime 10a - 14a	Acc.			1					1	1			
	Victime 14a - 16a	Acc.		1			1					2		
	Victime majeure	Acc.		1		1		2	1			1		
		Tent.						1	1					
	Victime âge inconnu	Acc.		1										
	Sous-total			4	2	2	2	3	2	1	1	3		
Viol n'ayant pas causé la mort (nvCPS)	Victime < 16a	Acc.											2	
	Sous-total												2	
Attentat à la pudeur avec violence / menace	Victime < 16a	Acc.							1					
	Victime majeure	Acc.		1				1	1				3	
	Sous-total			1				1	2				3	
Attentat à la pudeur sans violence / menace	Victime < 16a	Acc.	2			1	1	3			1	5		
	Victime 16a - 18a	Acc.			1			1						
	Sous-total	2			1	1	1	4			1	5		
Attentat à la pudeur non spécifié		Acc.		1	1									
	Sous-total			1	1									
Atteinte intégrité sexuelle sans mort (nvCPS)	Victime < 16a	Acc.												2
	Victime majeure	Acc.											1	
	Sous-total												1	2
Pornographie enfantine	Détention	Acc.						2		1			1	
	Distribution	Acc.		1				1		2	1	11		
	Sous-total			1				3		3	1	11	1	
Pornographie		Acc.			1	1								
	Sous-total				1	1								
Incitation à la débauche	Victime mineure	Acc.	1	2				1						
	Publicité par ICT pour débauche	Acc.			1									
	Sous-total	1		2	1			1						
Exploitation de la débauche d'autrui	Victime majeure	Acc.				1								
	Sous-total					1								
Outrage public aux bonnes mœurs	Actions (exhibitionnisme, etc.)	Acc.	2	1	1		2		3	1	2	4	1	
	Ecrits, images, objets	Acc.					1	2		1		2	1	
	Sous-total	2		1	1		3	2	3	2	2	6	2	
Diffusion contenu sex. but méchant/lucrat. (nvCPS)	Victime majeure	Acc.												1
	Sous-total													1
Grooming (contact par ICT avec mineur < 16 ans)		Acc.										1		
	Sous-total											1		
	Total		5	10	6	4	8	14	7	6	5	26	9	3

Infr. contre autres valeurs morales et sentiments

		2000	2013	2014	2015	2016	2017	2018	2019	2020	2021	2022	2023
Harcèlement	Acc.	2	3	7	8	14	8	4	7	2	8	14	2
	Sous-total	2	3	7	8	14	8	4	7	2	8	14	2
Atteinte à l'honneur	Calomnie et diffamation	Acc.	1	3	3	4	2	4	2	3	1	2	
	Déclaration calomnieuse	Acc.		1		1							
	Imputation calomnieuse	Acc.	1			1		1				1	
	Divulgateion méchante	Acc.				1		1					
	Injures (Délit)	Acc.	1		1			1	1	1	1	1	
	Tent.	1											
	Sous-total	4	2	4	4	7	2	7	3	4	2	3	
Vie privée	Intrusion de nuit	Acc.										1	
	Violation de domicile par un particulier	Acc.	2			3		1		2		3	
	Sous-total		2			3		1		2		4	
Tapage nocturne	Acc.	1											
	Sous-total	1											
Violation de communication par particulier	Acc.		1	1									
	Sous-total		1	1									
Abus faiblesses de personnes	Acc.										1	1	
	Sous-total										1	1	
Cyberlokkking (leurre de mineur par ICT)	Acc.						1						
	Sous-total						1						
Occupation bien d'autrui (squatter)	Pénétrer / occuper / séjourner (bien non habité)	Acc.						1					
	Pénétrer / occuper / séjourner (bien habité)	Acc.										1	
	Sous-total							1				1	
	Total	7	8	12	12	24	11	13	10	8	11	23	2

Vol et extorsion

			2000	2013	2014	2015	2016	2017	2018	2019	2020	2021	2022	2023
Vol avec circ. aggr.	Avec violence	Acc.		1	1	1	1	1		1	2	1		2
		Tent.				1					1		1	
	Sans violence	Acc.	100	66	100	72	55	53	46	71	37	40	56	18
		Tent.	36	25	27	17	16	19	26	27	24	12	20	7
Sous-total			136	92	128	90	73	73	72	99	64	53	77	27
Vol sans circ. aggr.	Avec violence	Acc.			1			1			1		1	
		Tent.					1							1
	Sans violence, Vol à la tire	Acc.		8	6	1	3	1	3	1	2	4	3	1
		Acc.		1		1							1	1
	Sans violence, Vol d'usage	Acc.	1	6	3	9	2	3	1	4	1	1	1	
		Acc.	65	114	84	92	72	92	88	61	70	57	90	20
Sans violence	Tent.	5	2	9	3	2		1	3	5	1	3	1	
Sous-total			71	131	103	106	80	97	93	69	79	64	99	23
Vol non spécifié		Acc.	41	1			2		2	1	2	1		
		Tent.	20											
	Sous-total	61	1			2		2	1	2	1			
Extorsion		Acc.		1					3	1		1	1	2
		Tent.		1							1		1	3
	Sous-total		2					3	2	2		2	4	2
Total			268	226	231	196	155	170	170	171	145	120	180	52

Fraude

		2000	2013	2014	2015	2016	2017	2018	2019	2020	2021	2022	2023
Blanchiment d'argent	Acc.	1					2	1		2	3	4	
	Sous-total	1					2	1		2	3	4	
Recel	Recel simple	Acc.	1	2		1	3	1				1	1
	Recel qualifié	Acc.	1										
	Non spécifié	Acc.							1				
	Sous-total	2	2			1	3	1	1			1	1
Grivèlerie	Carburant / lubrifiant	Acc.		1	3	1	2	1	2	2		1	1
	Non spécifié	Acc.	3										
	Sous-total	3	1	3	1	2	1	2	2		1	1	
Détournement et destruction frauduleuse	Cel frauduleux	Acc.		1			4	2	1	3	2	1	
	D'objets saisis	Tent.										1	
	Non spécifié	Acc.				2						1	
	Sous-total			1		2	4	2	1	3	2	3	
Escroquerie	Fraude par internet	Acc.		7	2	6	8	13	16	21	40	37	44
		Tent.		1	1	2	4		5	4	3	1	5
	Escroquerie sans internet	Acc.		6	4	10	10	2	3	2	3	4	4
		Tent.		2		3	4	1	2		1	2	
	Non spécifié	Acc.	3										
	Tent.	2											
	Sous-total	5	16	7	21	26	16	26	27	47	44	53	11
Abus de confiance et infr. apparentées	Abus de confiance	Acc.	4	6	4	2	5	5	4	3	3	7	4
	Abus des faiblesses	Acc.											1
	Sous-total	4	6	4	2	5	5	4	3	3	7	5	
Abus de biens sociaux	Par des A.S.B.L.	Acc.	1										
	Sous-total	1											
Infr. liées à l'insolvabilité	Par le débiteur	Acc.								1			
	Non spécifié	Acc.		2			2	2					
	Sous-total		2			2	2			1			
Chèques sans provision		Acc.	1										
	Sous-total	1											
	Total	17	27	15	24	36	33	38	34	56	57	67	12

Dégradation de la propriété

			2000	2013	2014	2015	2016	2017	2018	2019	2020	2021	2022	2023
Incendie volontaire	Dans lieu habité (de jour)	Acc.											1	
	Dans lieu habité (de nuit)	Acc.								1				
	Dans un autre lieu (de jour)	Acc.				1								
	Dans un autre lieu (de nuit)	Acc.	1	1	2			2	1	1	1			
	Dans un autre lieu (moment indéterminé)	Acc.					1			1				
		Sous-total	1	1	2		1	3	1	3	1		1	
Incendie involontaire		Acc.	4	1	5	2		2	4	1	6	4	2	1
		Sous-total	4	1	5	2		2	4	1	6	4	2	1
Destruction, dénaturation, dégradation	Avec circ. aggr.	Acc.	3	1		1			3		3			
	Non spécifié	Acc.	18						1					
		Sous-total	21	1		1			4		3			
Vandalisme	Sur véhicules	Acc.	4	9	14	8	7	8	6	9	9	9	15	2
	Sur autres biens mobiliers	Acc.	10	3	4	2	5	2	3	3	2	3	5	1
	Graffitis	Acc.		3	1		3	1	3	7	6	2	2	
	Autres détériorations sur biens immobiliers	Acc.	10	7	12	7	15	11	12	10	16	7	11	3
	Dégradation de clôture	Acc.		1	1		2	1			2		4	
		Sous-total	24	23	32	17	32	23	24	29	35	21	37	6
		Total	50	26	39	20	33	28	33	33	45	25	40	7

Infr. contre la sécurité publique

			2000	2013	2014	2015	2016	2017	2018	2019	2020	2021	2022	2023
Organisation criminelle	Acc.		1											
	Sous-total		1											
Association de malfaiteurs	Acc.			3	5	4	2	2	7	3	1	3	5	2
	Sous-total			3	5	4	2	2	7	3	1	3	5	2
Evasion de prisonniers	Non-respect surveillance électronique	Acc.				2	1				1			
	Sous-total					2	1				1			
Menaces	Menace d'attentat	Acc.			2		1				1		1	
	Verbales	Acc.		2	2	3	10	4	4	10	8	5	16	2
	Ecrites	Acc.		3	1	4	1	2			3	2	5	1
	Par gestes, emblèmes	Acc.				1	1	1	4	3	7	3	6	
	Alerte à la bombe	Acc.							1		1			
	Sous-total		8	5	5	8	13	7	9	13	20	10	28	3
	Total		9	8	10	14	16	9	16	16	22	13	33	5

Infr. contre l'autorité publique

		2000	2013	2014	2015	2016	2017	2018	2019	2020	2021	2022	2023
Violence c/ personnes investies autorité publique	Acc.											1	
	Sous-total											1	
Rébellion	Rébellion armée	Acc.		1				1			2		
	Rébellion non armée	Acc.	1	2	2	4	2	1	1	2		3	1
	Non spécifié	Acc.			1								
	Sous-total		1	3	3	4	2	2	1	2	2	3	1
Outrages	Acc.			2								3	
	Sous-total			2								3	
Autres infractions	Bris de scellés	Acc.	1										
	Entraves exécution travaux publics	Acc.											1
	Sous-total		1										1
	Total	1	2	5	3	4	2	2	1	2	2	7	1

Infr. contre la foi publique

			2000	2013	2014	2015	2016	2017	2018	2019	2020	2021	2022	2023
Faux en écritures	Faux en écritures	Acc.	3	3	1	3	3	4	2	3	1		3	
	Usage de faux en écrit. et écrit. falsifiées	Acc.		2	2	3	3	2	1	1	1		2	
		Sous-total	3	5	3	6	6	6	3	4	4	2		5
Usurpation	De fonctions	Acc.								1			1	
	De nom	Acc.		2	4		6	1	2	1	4	2	1	
		Sous-total		2	4		6	1	2	2	4	2	2	
Contrefaçon / falsification	Contrefaçon	Acc.				1	2	1	1					
	Falsification	Acc.									1	1	1	
		Sous-total				1	2	1	1	1	1	1	1	
Fausses monnaies	Emission	Acc.							1					
	Non spécifié	Acc.	1											
	Autres	Acc.									2			
	Sous-total	1						1			2			
Faux en justice	Fausses déclarations	Acc.						1						
		Sous-total						1						
		Total	4	7	7	6	13	10	7	7	9	3	8	



Retie

Infraction Code pénal

Infr. contre la famille

		2000	2013	2014	2015	2016	2017	2018	2019	2020	2021	2022	2023
Refus du droit aux relations personnelles	Acc.	12	2	2	4	7	3	3	2	4	2	7	1
	Sous-total	12	2	2	4	7	3	3	2	4	2	7	1
Non-acquittement pension alimentaire	Acc.	2						1					
	Sous-total	2						1					
	Total	14	2	2	4	7	3	4	2	4	2	7	1

Criminalité informatique

		2000	2013	2014	2015	2016	2017	2018	2019	2020	2021	2022	2023
Hacking	Acc.			2		2	1	7	2	9	3	2	
	Sous-total			2		2	1	7	2	9	3	2	
Faux en informatique	Acc.					1	1		1	3	6		
	Sous-total					1	1		1	3	6		
Fraude informatique	Acc.		5	9	1		4	10	11	16	11	10	2
	Tent.		1					2	1	1	1	2	
	Sous-total		6	9	1		4	12	12	17	12	12	2
Sabotage	Acc.		2					2	1	2			
	Sous-total		2					2	1	2			
	Total		8	11	1	3	6	21	16	31	21	14	2

Exercice illégal de l'autorité publique

		2000	2013	2014	2015	2016	2017	2018	2019	2020	2021	2022	2023
Usurpation de pouvoir	Acc.							1					
	Sous-total							1					
	Total							1					



Traite des êtres humains

		2000	2013	2014	2015	2016	2017	2018	2019	2020	2021	2022	2023
Exploitation sexuelle	Acc.					1	1						
	Sous-total					1	1						
Exploitation économique	Acc.									1			
	Sous-total									1			
Trafic d'organes	Acc.			1									
	Sous-total			1									
	Total			1		1	1			1			

Autres infractions Code pénal

		2000	2013	2014	2015	2016	2017	2018	2019	2020	2021	2022	2023
	Acc.		1	1									
	Sous-total		1	1									
	Total		1	1									

Contravention Code pénal

		2000	2013	2014	2015	2016	2017	2018	2019	2020	2021	2022	2023
Injures (Contravention)	Acc.	3											
	Sous-total	3											
Autres contraventions CP	Acc.	5	1										
	Sous-total	5	1										
	Total	8	1										

STATISTIQUES POLICIERES DE CRIMINALITE

LIEU DE PERPETRATION: COMMUNE

Retie

***ANNEXE II: DETAIL PAR CATEGORIE DE DELIT
LOIS SPECIALES***



Retie

Infraction Lois spéciales

Drogues

			2000	2013	2014	2015	2016	2017	2018	2019	2020	2021	2022	2023	
Détention		Acc.	17	8	44	20	18	15	28	24	15	17	20	7	
		Tent.	2												
		Sous-total	19	8	44	20	18	15	28	24	15	17	20	7	
Usage	Usage en groupe	Acc.	2												
	Usage individuel	Acc.	1												
	Faciliter l'usage	Acc.			1						1				
		Sous-total	3		1						1				
Importation et exportation		Acc.	12	1	4		2	2	1	1	1		1		
		Sous-total	12	1	4		2	2	1	1	1		1		
Fabrication		Acc.		7	2	4	5	3	1	8	3	3	3	3	
		Sous-total		7	2	4	5	3	1	8	3	3	3	3	
Commerce		Acc.		4	10	4	3	2	9	4	8	5	2	2	
		Tent.		1											
		Sous-total		5	10	4	3	2	9	4	8	5	2	2	
Autres		Acc.	1		1					1		1			
		Sous-total	1		1					1		1			
		Total	35	21	62	28	28	22	39	38	28	26	26	12	

Législation sur les étrangers

			2000	2013	2014	2015	2016	2017	2018	2019	2020	2021	2022	2023	
Transmigration illégale	Mariages simulés/blancs sans récompense/contrainte	Acc.		3	9	6	7	3	4	3	3	3		1	
		Acc.			1	2	1		4	1		2		2	
	Accès au territoire	Tent.									1				
		Acc.	4	2	1	1									
	Séjour	Acc.	4	16	12	5	2	7	9	10	2	3	2	2	
	Reconnaissance fraudul. sans récompense/contrainte	Acc.										1	1	1	1
	Sous-total	8	21	23	14	10	10	17	17	15	6	9	3	6	
Trafic d'êtres humains		Acc.							1	1					
		Sous-total							1	1					
Aide au séjour illégal		Acc.						1	2	2				1	
		Sous-total						1	2	2				1	
		Total	8	21	23	14	10	11	20	18	6	9	3	7	



Environnement

			2000	2013	2014	2015	2016	2017	2018	2019	2020	2021	2022	2023
Déchets	Déchets par professionnel	Acc.		1		2	1		2	2	3			
	Déchets par particulier	Acc.		4	4	6	8	7	6	9	13	11	3	1
	Déchets par personne indéterminée	Acc.	4											
	Déchets: permis/autorisation	Acc.		1										
	Non spécifié	Acc.	1											
	Sous-total		5	6	4	8	9	7	8	11	16	11	3	1
Feux d'artifice		Acc.							1					
	Sous-total								1					
Autres que déchets	Urbanisme	Acc.	10	8	1	5	4	5	6	5	10	6	8	
	Permis d'environnement	Acc.							1					
	Bruit	Acc.	2											
	Pollution de l'eau	Acc.								1				
	Pollution du sol	Acc.					1							
	Autres nuisances en matière d'environnement	Acc.	2									1	1	
	Sous-total		14	8	1	5	4	6	7	6	11	7	8	
Biodiversité / Faune et flore	Bien-être animal	Acc.		2		1		1		2	2	1		
	Protection de la nature	Acc.			1						1			
	Permis / autorisation animaux	Acc.				2								
	Destruction d'animaux	Acc. Tent.		1						1				
	Sous-total			3	1	1	2	1		3	4	1	1	
	Total		19	17	6	14	15	14	16	20	31	19	12	1



Armes et explosifs

			2000	2013	2014	2015	2016	2017	2018	2019	2020	2021	2022	2023
Détention illégale	Arme à feu	Acc.		2	1		1	2	1		3		1	
	Arme blanche ou non à feu	Acc.		1				1	2		1	1	1	
	Munition	Acc.						1			1			
	Non spécifié	Acc.	5											
		Sous-total	5	3	1		1	4	3		5	1	2	
Port / transport illégal	Arme à feu	Acc.							2					1
	Arme blanche ou non à feu	Acc.		2	2		1	2	4	2	6	3	3	2
	Munition	Acc.									2			
	Non spécifié	Acc.	4											
		Sous-total	4	2	2		1	2	6	2	8	3	3	3
Commerce illégal	Arme à feu	Acc.			1									
	Arme blanche ou non à feu	Acc.		1										
		Sous-total		1	1									
Explosifs		Acc.											2	
		Sous-total											2	
Autre	Vente à un mineur d'arme à feu	Acc.									1			
	Mesures de sécurité	Acc.									1			
	Stockage	Acc.									1			
		Sous-total									3			
		Total	9	6	4		2	6	9	2	16	4	7	3



Protection de la personne

			2000	2013	2014	2015	2016	2017	2018	2019	2020	2021	2022	2023
Discrimination	Racisme et xénophobie	Acc.									1	1	1	
		Sous-total									1	1	1	
Protection de la vie privée		Acc.	3							1				
		Sous-total	3							1				
Caméras de surveillance		Acc.					1			1	1			
		Sous-total					1			1	1			
Droit à l'image		Acc.								1		1		
		Sous-total								1		1		
Non spécifié		Acc.				1								
		Sous-total				1								
Autres		Acc.										1		
		Sous-total										1		
		Total	3			1	1			2	3	3	1	



Retie

Infraction Lois spéciales

Hormones et dopage

		2000	2013	2014	2015	2016	2017	2018	2019	2020	2021	2022	2023
Détention	Acc.			1		1			1		1	1	
	Sous-total:			1		1			1		1	1	
	Total:			1		1			1		1	1	

Protection de la jeunesse

		2000	2013	2014	2015	2016	2017	2018	2019	2020	2021	2022	2023
Législation sur l'obligation scolaire	Acc.										1		
	Sous-total:										1		
Législation sur la protection de la jeunesse	Acc.	1	4	8	3	8	8	7	7	8	13	12	5
	Sous-total:	1	4	8	3	8	8	7	7	8	13	12	5
	Total:	1	4	8	3	8	8	7	7	8	14	12	5

Code pénal social

		2000	2013	2014	2015	2016	2017	2018	2019	2020	2021	2022	2023
Harcèlement au travail	Acc.				2	1							
	Sous-total:				2	1							
Fraude sociale aux cotisations (travail au noir)	Acc.								1	1			
	Sous-total:								1	1			
Infr. contre foi publique en droit pénal social	Acc.									1			
	Sous-total:									1			
Escroquerie en droit pénal social	Acc.												1
	Sous-total:												1
Autres	Acc.									1		1	
	Sous-total:									1		1	
	Total:				2	1			1	3		1	1



Ivresse et alcool

		2000	2013	2014	2015	2016	2017	2018	2019	2020	2021	2022	2023
Ivresse publique	Acc.	3			3	1	2				2		
	Sous-total:	3			3	1	2				2		
Autres	Acc.	5											
	Sous-total:	5											
	Total:	8			3	1	2				2		

Registre de population

		2000	2013	2014	2015	2016	2017	2018	2019	2020	2021	2022	2023
	Acc.	3	3	2	2	1	1			1	1	3	
	Sous-total:	3	3	2	2	1	1			1	1	3	
	Total:	3	3	2	2	1	1			1	1	3	

Carte d'identité

		2000	2013	2014	2015	2016	2017	2018	2019	2020	2021	2022	2023
Pas en possession	Acc.							1		1			
	Sous-total:							1		1			
Non spécifié	Acc.			1									
	Sous-total:			1									
	Total:			1				1		1			



Santé publique

		2000	2013	2014	2015	2016	2017	2018	2019	2020	2021	2022	2023
Art de guérir, art infirmier, etc.	Acc.			1									
	Sous-total:			1									
Politique de la santé	Acc.									61	2		
	Sous-total:									61	2		
Législation médicaments	Acc.											1	2
	Sous-total:											1	2
Denrées alimentaires	Acc.			1									
	Sous-total:			1									
Refus ou négligence respect mesures	Acc.									40	21	1	
	Sous-total:									40	21	1	
Autres	Acc.									112		1	
	Sous-total:									112		1	
	Total:			2						213	23	3	2

Travail

		2000	2013	2014	2015	2016	2017	2018	2019	2020	2021	2022	2023
Commerce ambulant	Acc.				1	1					1		
	Sous-total:				1	1					1		
	Total:				1	1					1		

Protection des revenus publics

		2000	2013	2014	2015	2016	2017	2018	2019	2020	2021	2022	2023
Taxe de circulation / TMC	Acc.				1	3		1					
	Sous-total:				1	3		1					
Fraude autres revenus publics	Acc.	12											
	Sous-total:	12											
Non spécifié	Acc.	5		2									
	Sous-total:	5		2									
	Total:	17		2	1	3		1					



Législation économique

		2000	2013	2014	2015	2016	2017	2018	2019	2020	2021	2022	2023
Sociétés	Acc.	1						1					
	Sous-total:	1						1					
Délit d'initié	Acc.	4											
	Sous-total:	4											
Autres	Acc.					1							
	Sous-total:					1							
	Total:	5				1		1					

Pratiques commerciales

		2000	2013	2014	2015	2016	2017	2018	2019	2020	2021	2022	2023
Pratiques du marché et protection du consommateur	Acc.	1											
	Sous-total:	1											
Registre de commerce	Acc.					1				4		1	
	Sous-total:					1				4		1	
	Total:	1				1				4		1	



Autres lois spéciales

		2000	2013	2014	2015	2016	2017	2018	2019	2020	2021	2022	2023
Transport	Acc.	1											
	Sous-total:	1											
Prévention: incendies, explosions, accidents	Acc.	5											
	Sous-total:	5											
Infr. dans le secteur audiovisuel	Acc.	1											
	Sous-total:	1											
Dégradation involontaire câbles télécommunication	Acc.				1					3	4	5	
	Sous-total:				1					3	4	5	
Moyens de communications électroniques	Acc.												1
	Sous-total:												1
Autres	Acc.	3	1							1			
	Sous-total:	3	1							1			
	Total:	10	1		1					4	4	5	1

STATISTIQUES POLICIERES DE CRIMINALITE

LIEU DE PERPETRATION: COMMUNE

Retie

***ANNEXE III: DETAIL
FIGURES CRIMINELLES / PHENOMENES***



Retie

FC Vol moyen de transport

		2000	2013	2014	2015	2016	2017	2018	2019	2020	2021	2022	2023
Vol de voiture	Acc.	15	4	5	8	3	2	1	2	1	2	2	
	Tent.	8		1	2				1				
	Total	23	4	6	10	3	2	1	3	1	2	2	
Vol de moto	Acc.	1		1			1					1	
	Total	1		1			1					1	
Vol dans les garages	Acc.	2		2									
	Total	2		2									
Vol de vélomoteur	Acc.	1	2	1	3	2	1		5	3	1	2	
	Total	1	2	1	3	2	1		5	3	1	2	
Vol de vélo	Acc.	21	64	45	36	29	64	29	29	22	24	22	2
	Tent.							1				1	
	Total	21	64	45	36	29	64	30	29	22	24	23	2



FC Cambriolage

		2000	2013	2014	2015	2016	2017	2018	2019	2020	2021	2022	2023
Cambriolage dans habitation	Acc.	64	30	43	37	17	19	17	16	18	11	38	16
	Tent.	41	18	13	12	11	8	15	11	11	5	9	4
	Total	105	48	56	49	28	27	32	27	29	16	47	20
Cambriolage ds entreprise ou commerce	Acc.	14	12	8	5	6	6	6	7	3	1	3	
	Tent.	2	4	3	1	3	6	6	3	2	1	2	
	Total	16	16	11	6	9	12	12	10	5	2	5	
Cambriolage ds service public ou bâtiment administ	Acc.	11	1	2	3	1	2	7	12	1	1	1	
	Tent.	1		1		2		2	6	2	1	1	
	Total	12	1	3	3	3	2	9	18	3	2	2	
Vol au béliier	Tent.			1									
	Total			1									
Cambriolage dans bâtiment (total)	Acc.	87	43	53	45	24	27	30	35	22	13	42	16
	Tent.	44	22	17	13	15	14	23	20	15	7	12	4
	Total	131	65	70	58	39	41	53	55	37	20	54	20

FC Vol autre

		2000	2013	2014	2015	2016	2017	2018	2019	2020	2021	2022	2023
Vol à main armée	Acc.		1		1	1							
	Tent.											1	
	Total		1		1	1						1	
Vol avec violence sans arme	Acc.		1	2			2	2	2	3	2	2	4
	Tent.		1			2				1	1	2	1
	Total		2	2		2	2	2	2	4	3	4	5
Vol dans ou sur un véhicule	Acc.	21	21	33	6	22	6	7	6	9	2	10	1
	Tent.	1	1	3			1			2		4	2
	Total	22	22	36	6	22	7	7	6	11	2	14	3
Vol d'armes et explosifs	Acc.	4		1	1	2		3	1	1		2	
	Total	4		1	1	2		3	1	1		2	



FC Vol autre

		2000	2013	2014	2015	2016	2017	2018	2019	2020	2021	2022	2023
Vol à l'arraché	Acc.		2		2				1	1	1		
	Tent.									1			
	Total		2		2				1	2	1		
Vol à la tire	Acc.		8	6	1	3	1	3	1	2	4	3	1
	Tent.												
	Total		8	6	1	3	1	3	1	2	4	3	1
Vol à l'étalage	Acc.	3	12	4	15	5	7	20	12	18	13	20	10
	Tent.			2	2								2
	Total	3	12	6	17	5	7	20	12	18	13	20	12
Vol par ruse	Acc.	1	1		1						1		
	Tent.												
	Total	1	1		1						1		
Vol de métaux	Acc.	1	2	3	1	3	2	3	1	1	2	5	1
	Tent.												
	Total	1	2	3	1	3	2	3	1	1	2	5	1
Vol sur les chantiers	Acc.	4		2	2	3	4	1	1	1	2	1	
	Tent.												
	Total	4		2	2	3	4	1	1	1	2	1	
Vol d'animaux	Acc.	2	1		2	4		2	1	3	2		
	Tent.												
	Total	2	1		2	4		2	1	3	2		
Vol de cargaison	Acc.				1						1		
	Tent.												
	Total				1						1		

Criminalité ICT

		2000	2013	2014	2015	2016	2017	2018	2019	2020	2021	2022	2023
Fraude de cartes de paiements	Acc.		2		1		1	1	1	1	2		
	Tent.												
	Total		2		1		1	1	1	1	2		
Phishing	Acc.							1		2	1		
	Tent.												
	Total							1		2	1		



FC Autre

		2000	2013	2014	2015	2016	2017	2018	2019	2020	2021	2022	2023
Violence contre les métiers d'intérêt général	Acc.		1									2	
	Total		1									2	
Graffiti	Acc.		3	1		3	1	3	7	6	2	2	
	Total		3	1		3	1	3	7	6	2	2	
Dégradation de voiture	Acc.	1	9	12	7	6	8	7	9	8	8	16	2
	Total	1	9	12	7	6	8	7	9	8	8	16	2
Rixe au couteau	Acc.							1					1
	Total							1					1



PH Violence intrafamiliale (VIF)

		2000	2013	2014	2015	2016	2017	2018	2019	2020	2021	2022	2023
VIF: physique, dans le couple	Acc.	1	6	8	11	8	8	11	9	12	11	13	3
	Total	1	6	8	11	8	8	11	9	12	11	13	3
VIF: physique, envers des descendants	Acc.					1		2	2		3	4	1
	Total					1		2	2		3	4	1
VIF: physique, envers d'autres membres	Acc.	5	1	1	3	2		3	1	3	3	6	2
	Total	5	1	1	3	2		3	1	3	3	6	2
VIF: sexuelle, dans le couple	Acc.		1		1								
	Total		1		1								
VIF: sexuelle, envers des descendants	Acc.	2		1		1			1	1	1		
	Total	2		1		1			1	1	1		
VIF: sexuelle, envers d'autres membres	Acc.								1				
	Total								1				
VIF: psychique, dans le couple	Acc.	12	3	3	5	7	3	3	4	4	7	11	1
	Total	12	3	3	5	7	3	3	4	4	7	11	1
VIF: psychique, envers d'autres membres	Acc.								1			1	
	Total								1			1	
VIF: économique, dans le couple	Acc.								1				
	Total								1				
VIF: économique, envers des descendants	Acc.							1					
	Total							1					
VIF: économique, envers d'autres membres	Acc.	2						1					
	Total	2						1					

PH Hormones et dopage

		2000	2013	2014	2015	2016	2017	2018	2019	2020	2021	2022	2023
Dopage humain	Acc.			1		1			2	1	1	1	
	Total			1		1			2	1	1	1	



PH Drogues

		2000	2013	2014	2015	2016	2017	2018	2019	2020	2021	2022	2023
Vente de cocaïne	Acc.			1			1	1		1			
	Total			1			1	1		1			
Import-export de cocaïne	Acc.							1					
	Total							1					
Production de drogues synthétiques	Acc.			1	1				1			1	
	Total			1	1				1			1	
Import-export de drogues synthétiques	Acc.								1	1			
	Total								1	1			
Vente de drogues synthétiques	Acc.		1	3		3	1	5	1	2	2	1	
	Total		1	3		3	1	5	1	2	2	1	
Production de cannabis (culture)	Acc.		3	2		1	1		1	1	2		1
	Total		3	2		1	1		1	1	2		1
Vente de cannabis en grande quantité	Acc.							1	1				
	Total							1	1				
Vente-traffic d'héroïne	Acc.							1			1		
	Total							1			1		

PH Trafic d'armes

		2000	2013	2014	2015	2016	2017	2018	2019	2020	2021	2022	2023
Commerce et production d'arme à feu et mun.	Acc.			1						1			
	Total			1						1			
Commerce et production d'arme non à feu	Acc.		1										
	Total		1										



PH Traite des êtres humains

		2000	2013	2014	2015	2016	2017	2018	2019	2020	2021	2022	2023
TEH - exploitation économique	Acc.									1			
	Total									1			
TEH - exploitation sexuelle	Acc.				1	1							
	Total				1	1							

PH Violence dans l'espace public

		2000	2013	2014	2015	2016	2017	2018	2019	2020	2021	2022	2023
Violence physique (voie publique)	Acc.	2	4	6	7	9	5	4	9	8	5	10	3
	Total	2	4	6	7	9	5	4	9	8	5	10	3
Violence physique (autre endroit public)	Acc.						1	1	1	2		1	
	Total						1	1	1	2		1	
Violence physique (endroit accessible au public)	Acc.	4	3	7	5	6	4	4	1	4	7	3	
	Total	4	3	7	5	6	4	4	1	4	7	3	
Violence sexuelle (transport public)	Acc.							1					
	Total							1					
Violence sexuelle (voie publique)	Acc.	1				1	3	1	1	2	3		2
	Tent.						1						
	Total	1				1	4	1	1	2	3		2
Violence sexuelle (autre endroit public)	Acc.				2								
	Total				2								
Violence sexuelle (endroit accessible au public)	Acc.	1		1		1	1	2			1		
	Tent.		1										
	Total	1	1	1		1	1	2			1		
Violence psychique (voie publique)	Acc.	5		7	8	3	6	3	5	9		5	1
	Total	5		7	8	3	6	3	5	9		5	1
Violence psychique (autre endroit public)	Acc.	1		1		2				1			
	Total	1		1		2				1			



PH Violence dans l'espace public

		2000	2013	2014	2015	2016	2017	2018	2019	2020	2021	2022	2023
Violence psychique (endroit accessible au public)	Acc.	1			2	2		4	4	1	1	6	1
	Total	1			2	2		4	4	1	1	6	1
Vol à main armée (voie publique)	Acc.					1							
	Total					1							
Vol à main armée (endroit accessible au public)	Tent.											1	
	Total											1	
Vol avec violence sans arme (voie publique)	Acc.						1		1				1
	Tent.					2				1			
	Total					2	1		1	1			1
Vol avec violence sans arme (endr. acces. au pub.)	Acc.			1						3	1	1	
	Tent.		1									1	1
	Total		1	1						3	1	2	1

PH Autre

		2000	2013	2014	2015	2016	2017	2018	2019	2020	2021	2022	2023
Cyberharcèlement	Acc.										2	2	
	Total										2	2	
Fraude à l'identité	Acc.		2	4		7	1	2	2	4	2	1	
	Total		2	4		7	1	2	2	4	2	1	

STATISTIQUES POLICIERES DE CRIMINALITE

LIEU DE PERPETRATION: COMMUNE

Retie

***ANNEXE IV: FAITS ENREGISTRES
NON CRIMINELS***



Retie

Faits non criminels

Maladies / Décès / Disparition

	2000	2013	2014	2015	2016	2017	2018	2019	2020	2021	2022	2023
Suicide	2		3	1	1	1		1		5	3	
Personne malade	2	2	3		5	3	1	2	5	3	6	1
Décès suspect					1		2		1	1	4	
Décès naturel				1	1	1						
Disparition (personne disparue)	3	2	3	1		6	3	2		2	4	2
Accident (sauf roulage)		2			1				1		2	
Autres										1		
Total	7	6	9	3	9	11	6	5	7	12	19	3

Appels

	2000	2013	2014	2015	2016	2017	2018	2019	2020	2021	2022	2023
Alarme	1											
Total	1											

Problèmes sociaux

	2000	2013	2014	2015	2016	2017	2018	2019	2020	2021	2022	2023
Différends familiaux	9	5	4	3	1	1	4	4	7	5	3	4
Différend (pas de coups)	9							2	1	1		
Affaire civile	6						1					
Protection de la jeunesse	1		2		2	4	4	3	3			
Autres	12							2			2	
Total	37	5	6	3	3	5	9	11	11	6	5	4



Catastrophes

	2000	2013	2014	2015	2016	2017	2018	2019	2020	2021	2022	2023
Fuite de gaz	1			1								
Dégâts tempête	3				1							
Total	4			1	1							

Ordre public

	2000	2013	2014	2015	2016	2017	2018	2019	2020	2021	2022	2023
Autres	1											
Total	1											

Agissements suspects

	2000	2013	2014	2015	2016	2017	2018	2019	2020	2021	2022	2023
	3	2	7	2	1					1	1	
Total	3	2	7	2	1					1	1	

Objets trouvés

	2000	2013	2014	2015	2016	2017	2018	2019	2020	2021	2022	2023
		51	41	39	29	53	40	30	23	13	28	6
Total		51	41	39	29	53	40	30	23	13	28	6

Objets perdus

	2000	2013	2014	2015	2016	2017	2018	2019	2020	2021	2022	2023
	13	221	218	204	206	220	178	174	157	153	182	41
Total	13	221	218	204	206	220	178	174	157	153	182	41



Autres non-infractions

	2000	2013	2014	2015	2016	2017	2018	2019	2020	2021	2022	2023
Ordonnance de capture		2	1						2			
Non-respect des conditions		3	2	1	3	3	3	3	2	3	6	1
Procès-verbal d'information	5	7	10	10	9	16	16	5	3	4	8	5
Notification		4	2	4	1	5	7	8	3	2	1	2
Dégradation involontaire câbles (non-télécom)				1						1		
Demande signalement surveillance électronique											2	2
Non spécifié									1			
Autres non infractions	5											
Total	10	16	15	16	13	24	26	16	11	10	17	10