

STATISTIQUES POLICIERES DE CRIMINALITE

LIEU DE PERPETRATION: COMMUNE

Ravels

2000 - Trimestre 1 2023

Police fédérale - DGRIDRIIBIPOL

STATISTIQUES POLICIERES DE CRIMINALITE

LIEU DE PERPETRATION: COMMUNE

Ravels

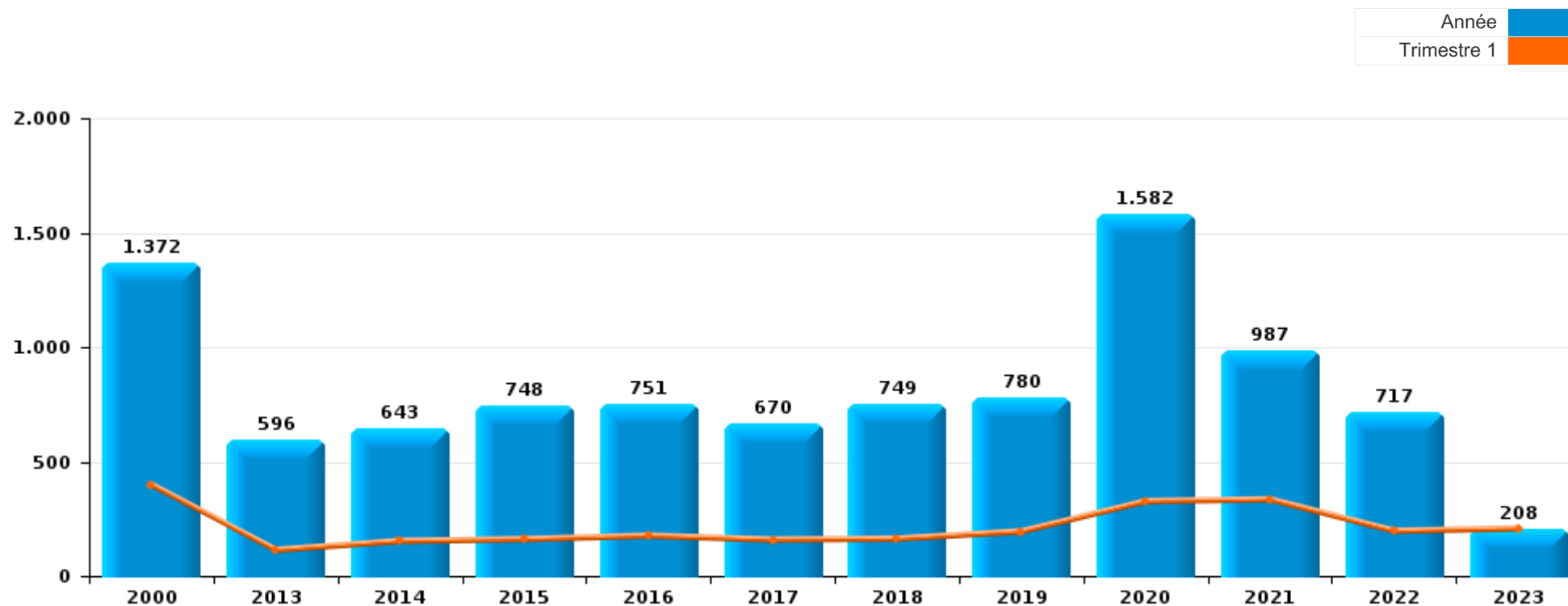
PARTIE I : INFRACTIONS JUDICIAIRES

CRIMINALITE ENREGISTREE COMMISE AU NIVEAU DE LA COMMUNE



Ravels

	2000	2013	2014	2015	2016	2017	2018	2019	2020	2021	2022	2023
Nombre total des délits	1.372	596	643	748	751	670	749	780	1.582	987	717	208



FPF/DGR/DRI/BIPOL - Statistiques policières de criminalité (date de clôture: 22/09/2023)

Les données pour les années 2001 jusqu'à 2012 ne sont plus publiées mais restent disponibles sur demande auprès du service BIPOL.

Les données pour 2023 ne concernent que le 1er trimestre.



Ravels

	2000	2013	2014	2015	2016	2017	2018	2019	2020	2021	2022	2023
Drogues	671	47	71	99	120	103	157	195	314	358	137	61
Vol et extorsion	274	229	228	298	212	190	181	163	119	89	135	35
Santé publique	1			2		2	1		643	111		
Fraude	26	36	53	52	46	40	46	45	102	85	80	14
Dégradation de la propriété	104	70	50	55	63	31	39	51	47	35	59	11
Environnement	40	36	52	27	46	53	52	65	46	49	31	8
Infr. contre l'intégrité physique	49	36	38	41	59	28	40	36	36	43	56	16
Législation sur les étrangers	18	31	22	33	76	44	32	32	33	21	18	7
Infr. contre la sécurité publique	32	25	27	22	24	30	30	30	33	23	39	5
Armes et explosifs	33	11	9	13	9	17	33	30	32	20	23	5
Infr. contre autres valeurs morales et sentiments	6	15	31	14	17	23	22	14	29	21	19	4
Registre de population	17	7	1	1	11	17	27	14	21	30	38	7
Infr. contre la foi publique	16	2	20	44	20	17	11	9	26	12	5	3
Criminalité informatique		6	5	8	3	17	21	33	35	15	15	2
Protection de la jeunesse		7	6	11	11	11	15	19	14	16	19	11
Infr. contre les moeurs	4	4	4	8	9	15	12	12	16	17	12	8
Infr. contre la famille	17	15	8	4	7	8	6	5	6	5	6	
Infr. contre l'autorité publique	3	6	4	5	5	5	5	6	9	5	5	2
Autres lois spéciales	12	1	1	2	2	2	4	2	8	9	7	1
Pratiques commerciales	10		2			3	1	5	5	10	5	2
Protection des revenus publics	4	2	2	5	5	9	7	3	2	1		
Protection de la personne	5	1			3		1	2	1	1	1	2
Code pénal social	1		2		1	1	1	3	2	3	2	
Hormones et dopage			1	1		2	1	1	1	2	2	2
Travail	6	1	2	1				1		1	1	
Contravention Code pénal	11											
Autres infractions Code pénal		2	3	1			1			1	1	
Infr. contre la liberté individuelle		2			2	1		1		1	1	1
Législation économique	4						1	1				1
Ivresse et alcool	3	2		1								
Exercice illégal de l'autorité publique	1					1			1	1		
Infr. contre la Sécurité de l'Etat	1	2	1									
Marchand de sommeil							1		1	2		
Carte d'identité	2											
Traite des êtres humains							1	1				
Code pénal militaire et milice								1				
Sécurité privée	1											
Sous-total	1.372	596	643	748	751	670	749	780	1.582	987	717	208
Contravention règlement policier local		31	54	30	41	47	47	59	91	47	54	9
Sous-total		31	54	30	41	47	47	59	91	47	54	9
Total	1.372	627	697	778	792	717	796	839	1.673	1.034	771	217

FPF/DGR/DRI/BIPOL - Statistiques policières de criminalité (date de clôture: 22/09/2023)

Les données pour les années 2001 jusqu'à 2012 ne sont plus publiées mais restent disponibles sur demande auprès du service BIPOL.

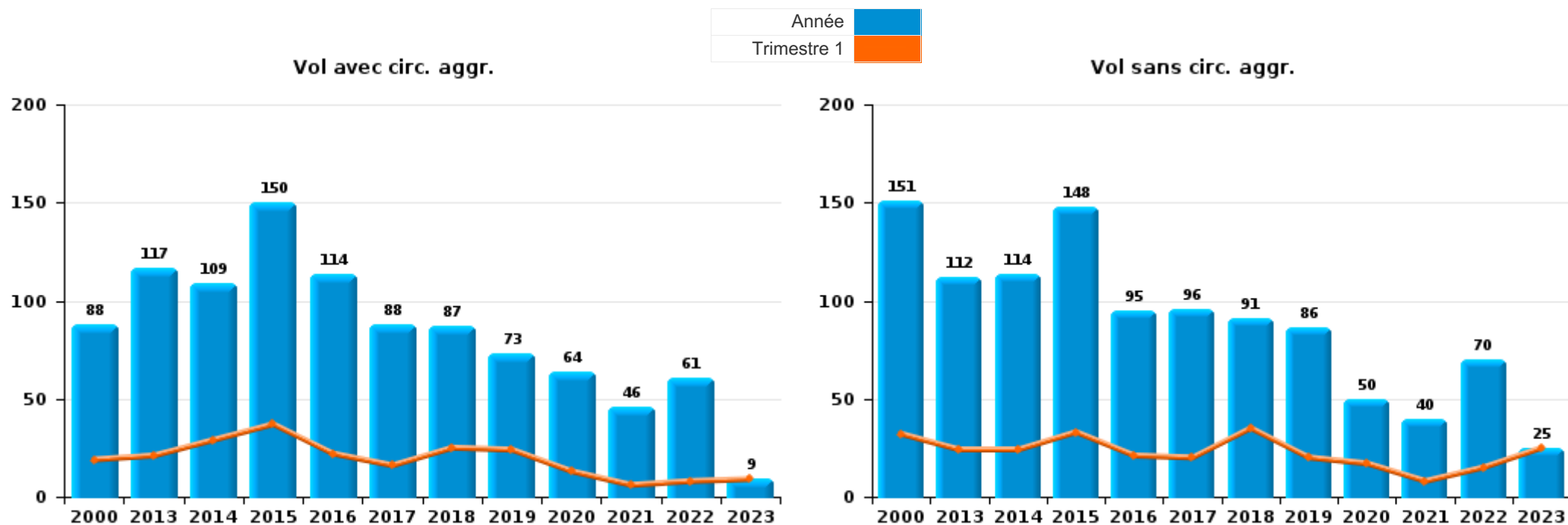
Les données pour 2023 ne concernent que le 1er trimestre.



I.1. Catégorie des infractions : Vol et extorsion (top 5 des infractions au niveau national 2022)

Ravels

	2000	2013	2014	2015	2016	2017	2018	2019	2020	2021	2022	2023
Vol sans circ. aggr.	151	112	114	148	95	96	91	86	50	40	70	25
Vol avec circ. aggr.	88	117	109	150	114	88	87	73	64	46	61	9
Vol non spécifié	34		3		2	1		4	3	1		
Extorsion			2		1	5	3			2	4	1
Autres	1								2			
Total	274	229	228	298	212	190	181	163	119	89	135	35



FPF/DGR/DRI/BIPOL - Statistiques policières de criminalité (date de clôture: 22/09/2023)
 Les données pour les années 2001 jusqu'à 2012 ne sont plus publiées mais restent disponibles sur demande auprès du service BIPOL.
 Les données pour 2023 ne concernent que le 1er trimestre.



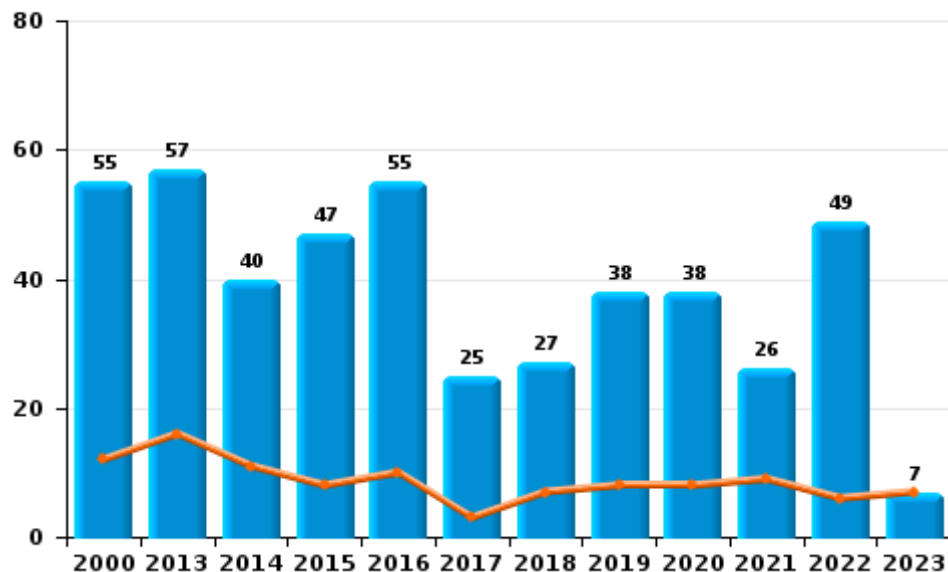
I.2. Catégorie des infractions : Dégradation de la propriété (top 5 des infractions au niveau national 2022)

Ravels

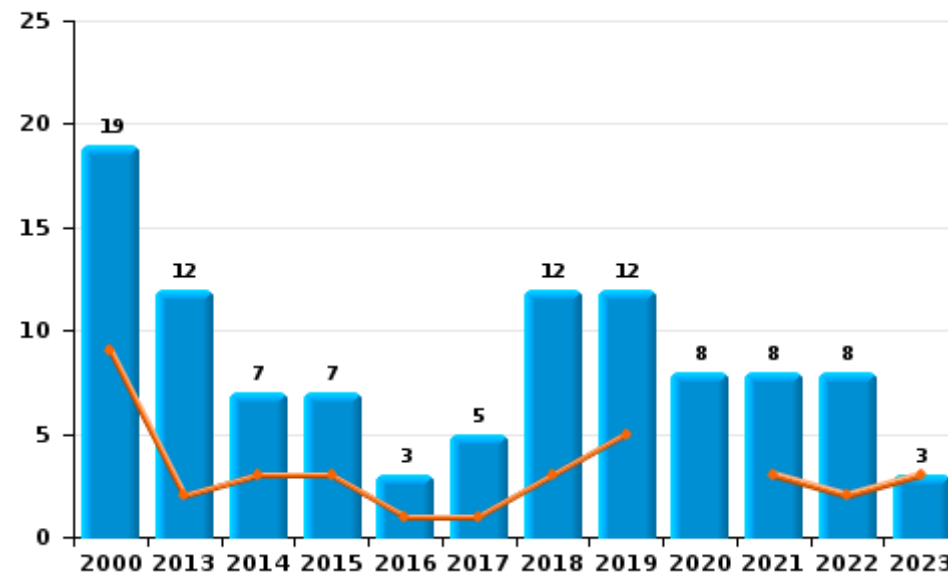
	2000	2013	2014	2015	2016	2017	2018	2019	2020	2021	2022	2023
Vandalisme	55	57	40	47	55	25	27	38	38	26	49	7
Incendie involontaire	6	5	4	5	2	2	8	6	4	7	5	2
Incendie volontaire	13	7	3	2	1	3	4	6	4	1	3	1
Destruction, dénaturation, dégradation	30	1	3	1	2	1		1			2	
Destruction par explosion volontaire					3				1	1		1
Total	104	70	50	55	63	31	39	51	47	35	59	11



Vandalisme



Incendie

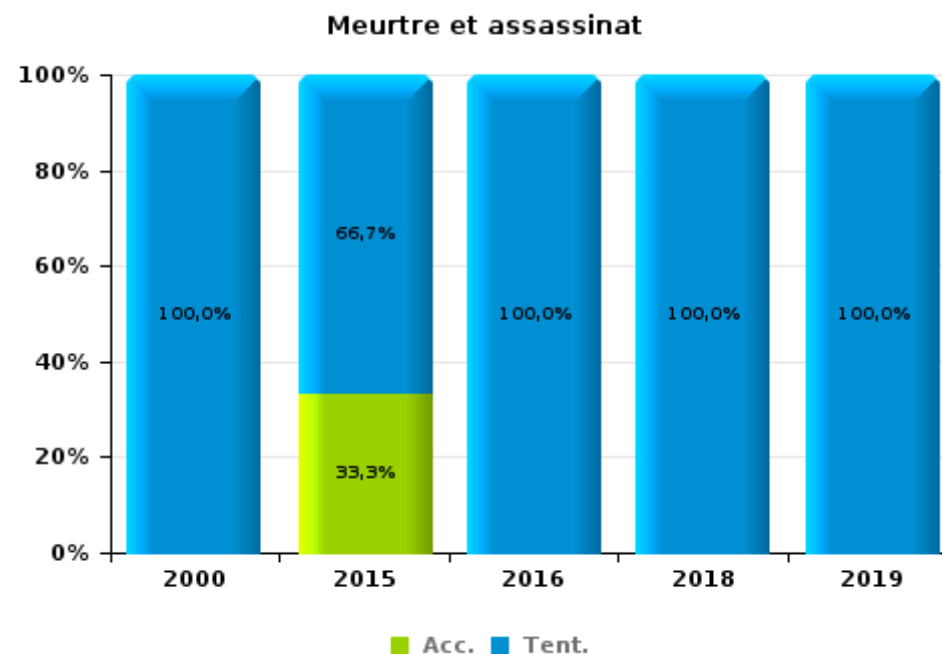
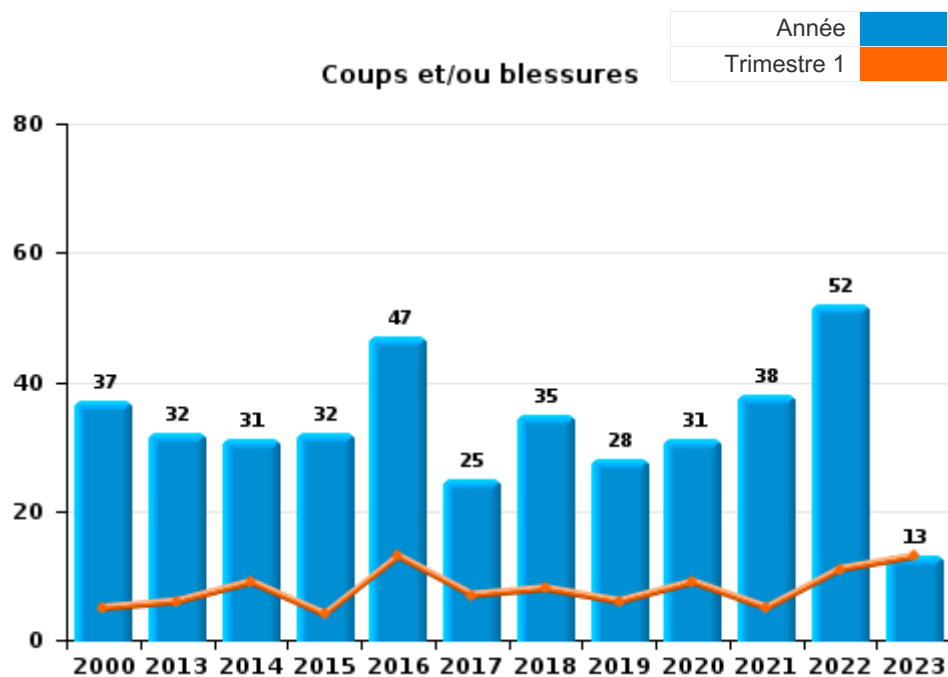




I.3. Catégorie des infractions : Infr. contre l'intégrité physique (top 5 des infractions au niveau national 2022)

Ravels

	2000	2013	2014	2015	2016	2017	2018	2019	2020	2021	2022	2023
Coups et/ou blessures	37	32	31	32	47	25	35	28	31	38	52	13
Autres	11	4	7	6	10	3	4	5	5	5	4	3
Meurtre et assassinat	1			3	2		1	3				
Total	49	36	38	41	59	28	40	36	36	43	56	16





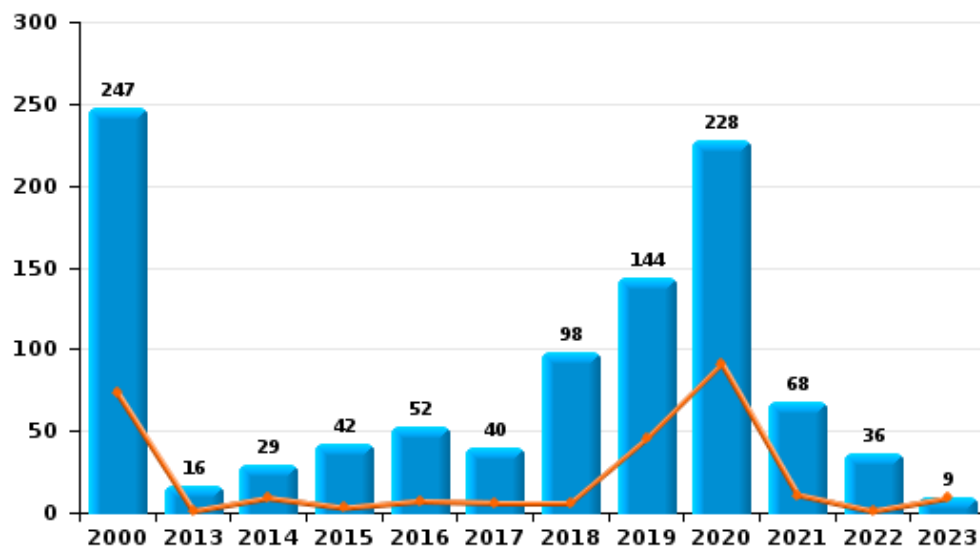
I.4. Catégorie des infractions : Drogues (top 5 des infractions au niveau national 2022)

Ravels

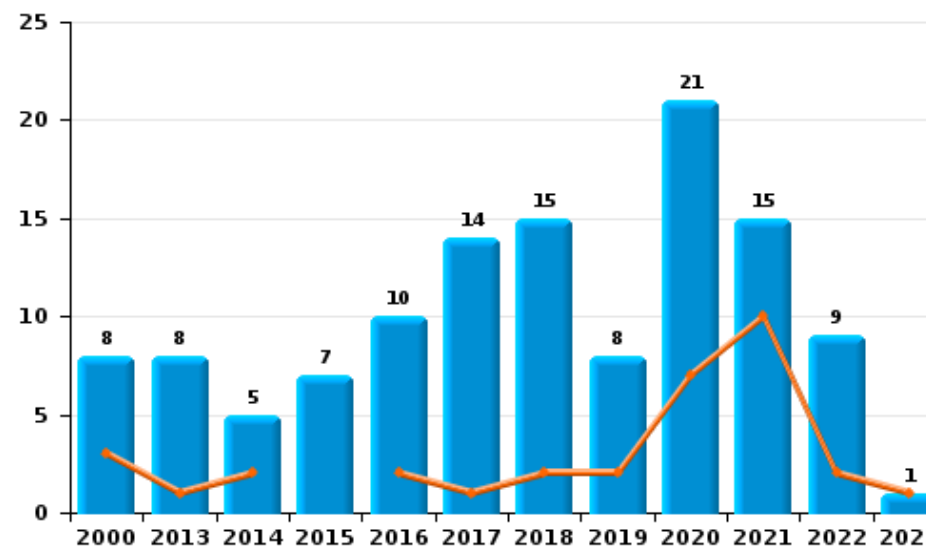
	2000	2013	2014	2015	2016	2017	2018	2019	2020	2021	2022	2023
Détention	247	16	29	42	52	40	98	144	228	68	36	9
Importation et exportation	246	8	13	32	49	28	34	27	52	262	88	50
Usage	139		1		1	3	1			3		
Fabrication	10	15	23	15	8	16	9	15	12	9	4	1
Commerce	8	8	5	7	10	14	15	8	21	15	9	1
Autres	21			3		2		1	1	1		
Total	671	47	71	99	120	103	157	195	314	358	137	61



Détention



Commerce





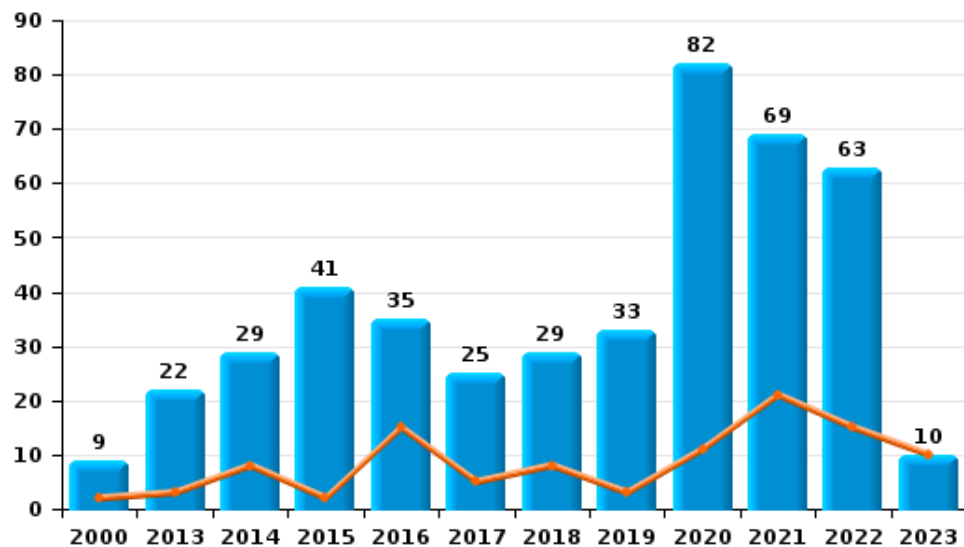
I.5. Catégorie des infractions : Fraude (top 5 des infractions au niveau national 2022)

Ravels

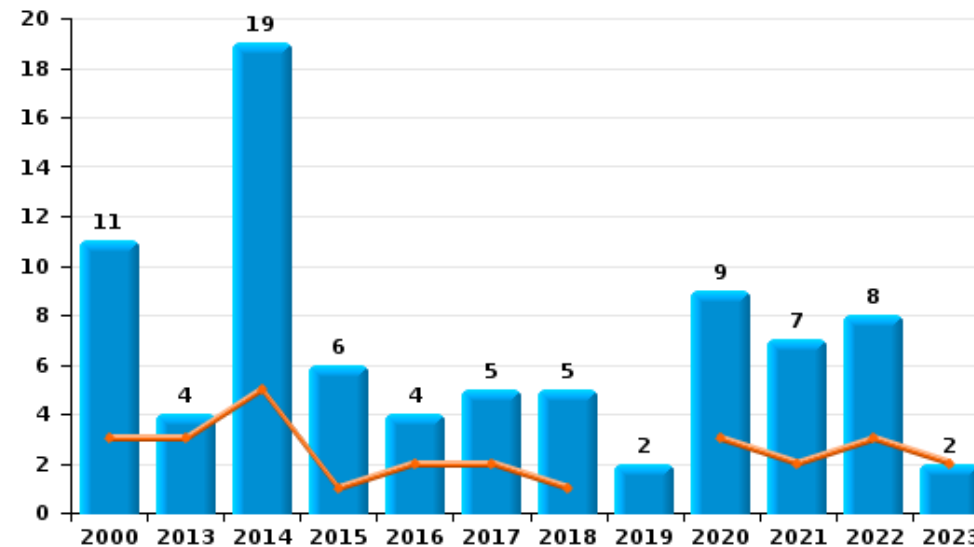
	2000	2013	2014	2015	2016	2017	2018	2019	2020	2021	2022	2023
Escroquerie	9	22	29	41	35	25	29	33	82	69	63	10
Abus de confiance et infr. apparentées	11	4	19	6	4	5	5	2	9	7	8	2
Fraudes: Autres	2	1	1		1	6	4	5	10	3	1	2
Détournement et destruction frauduleuse	1	3	1	1	5	2	2	4	1	4	5	
Grivèlerie		4	2	1	1	1	5	1		2	2	
Recel	3		1	2		1	1				1	
Infr. liées à l'insolvabilité		2		1								
Total	26	36	53	52	46	40	46	45	102	85	80	14



Escroquerie



Abus de confiance et infr. apparentées



FPF/DGR/DRI/BIPOL - Statistiques policières de criminalité (date de clôture: 22/09/2023)

Les données pour les années 2001 jusqu'à 2012 ne sont plus publiées mais restent disponibles sur demande auprès du service BIPOL.
Les données pour 2023 ne concernent que le 1er trimestre.

STATISTIQUES POLICIERES DE CRIMINALITE

LIEU DE PERPETRATION: COMMUNE

Ravels

PARTIE II : FIGURES CRIMINELLES / PHENOMENES



Ravels

FC Vol moyen de transport

	2000	2013	2014	2015	2016	2017	2018	2019	2020	2021	2022	2023
Vol de voiture	13	14	10	10	11	11	7	10	8	4	8	
Vol de moto		5	3	2		1		3	1	1	2	1
Homejacking	1	1	1			1						
Vol dans les garages		5	1		2							
Vol de vélomoteur	6		3	7	1	2	3	1	1	1	1	
Vol de vélo	82	27	48	49	28	26	28	18	15	7	21	4

FC Cambriolage

	2000	2013	2014	2015	2016	2017	2018	2019	2020	2021	2022	2023
Cambriolage dans habitation	42	50	41	59	42	30	23	25	19	18	27	5
Cambriolage ds entreprise ou commerce	12	19	17	21	8	16	21	11	10	2	9	
Cambriolage ds service public ou bâtiment administ	2	8	5	12	6	3	5	1	1	3		
Cambriolage dans bâtiment (total)	56	77	63	92	56	49	49	37	30	23	36	5



FC Vol autre

	2000	2013	2014	2015	2016	2017	2018	2019	2020	2021	2022	2023
Vol à main armée	1	1	2		5	2	1	2	1	3		
Vol avec violence sans arme	5	5	5	5	4	9	2	1	1	2	6	2
Vol dans ou sur un véhicule	17	15	12	23	37	8	15	10	9	7	7	4
Vol d'armes et explosifs			5	2	2	1			1		1	1
Arrachage de sac à main	1		1									
Vol à l'arraché	3	1	1			1			2			
Vol à la tire	3	4	1		2	2	1	1	2	1		1
Vol à l'étalage	2	9	5	6	3	16	18	15	4	5	8	8
Vol par ruse	2	1				1						
Vol de métaux	1	6	4	8	3	6	3	1	3		3	1
Vol sur les chantiers	3	6	3	6	2	1	3	2	1	2	4	
Home-invasion					1							
Vol d'animaux	1	2	1		2		1		1			
Vol de cargaison				3								

Criminalité ICT

	2000	2013	2014	2015	2016	2017	2018	2019	2020	2021	2022	2023
Fraude de cartes de paiements	1		1	1		2	3		3		2	
Phishing							3	1	1	1		
Ransomware						2	4					
Shouldersurfing						1						
Skimming				1								

FC Autre

	2000	2013	2014	2015	2016	2017	2018	2019	2020	2021	2022	2023
Violence contre les métiers d'intérêt général	1	2	1			1	1	3	2		2	
Graffiti		1		2	1				1			
Dégradation de voiture	4	19	18	13	30	6	14	17	16	9	23	4
Rixe au couteau		1										



PH Violence intrafamiliale (VIF)

	2000	2013	2014	2015	2016	2017	2018	2019	2020	2021	2022	2023
VIF: physique, dans le couple	3	5	11	10	12	9	10	10	8	9	23	6
VIF: physique, envers des descendants		2		3	1	1		1		4	3	
VIF: physique, envers d'autres membres	3	3	4	6	6	1	2	1	6	2	1	1
VIF: sexuelle, dans le couple					1							
VIF: sexuelle, envers des descendants				2		1	2			1	2	
VIF: sexuelle, envers d'autres membres									1			
VIF: psychique, dans le couple	16	17	7	3	8	6	6	6	6	4	10	1
VIF: psychique, envers des descendants									1	1	2	
VIF: psychique, envers d'autres membres									1			
VIF: économique, dans le couple		1			1	1					2	
VIF: économique, envers des descendants											2	
VIF: économique, envers d'autres membres	1		1	1		2	1			2		

PH Hormones et dopage

	2000	2013	2014	2015	2016	2017	2018	2019	2020	2021	2022	2023
Dopage humain			1	1		2		1	1	3	2	2
Engraissement illégal							1					



PH Drogues

	2000	2013	2014	2015	2016	2017	2018	2019	2020	2021	2022	2023
Vente de cocaïne					3	2	4	1	4	2	1	1
Import-export de cocaïne				1	3		1	1		3	3	2
Production de drogues synthétiques		2	1			2		4				
Import-export de drogues synthétiques		1	1	1	3	2	3		2	4	2	2
Vente de drogues synthétiques		4	1	2	4	10	6	4	4	8	6	
Production de cannabis (culture)		4	4	1	4	7	5	5	3	1		
Vente de cannabis en grande quantité			1			1				1	1	
Import-export d'héroïne										1	1	
Vente-traffic d'héroïne									4	1		

PH Trafic d'armes

	2000	2013	2014	2015	2016	2017	2018	2019	2020	2021	2022	2023
Commerce et production d'arme non à feu											1	

PH Traite des êtres humains

	2000	2013	2014	2015	2016	2017	2018	2019	2020	2021	2022	2023
TEH - exploitation économique								1				
TEH - exploitation sexuelle						1	1				3	3



PH Violence dans l'espace public

	2000	2013	2014	2015	2016	2017	2018	2019	2020	2021	2022	2023
Violence physique (transport public)		1					2	1	1	1	1	1
Violence physique (voie publique)	10	10	5	10	13	3	8	12	6	8	9	2
Violence physique (autre endroit public)			1	1			2	1			1	
Violence physique (endroit accessible au public)	15	12	4	4	7	4	6	3	6	4	4	4
Violence sexuelle (transport public)		1				1	3					
Violence sexuelle (voie publique)				2		1		1	2			1
Violence sexuelle (autre endroit public)						1	1					
Violence sexuelle (endroit accessible au public)	3						1		1	1		
Violence psychique (transport public)		2					1					1
Violence psychique (voie publique)	15	7	6	6	9	8	12	2	9	4	6	2
Violence psychique (autre endroit public)	2	2	2		1							1
Violence psychique (endroit accessible au public)	7	4	2	1	2	5	10	6	11	3	4	2
Vol à main armée (voie publique)								1				
Vol à main armée (endroit accessible au public)		1	1		2		1			2		
Vol avec violence sans arme (voie publique)	1	2	1							1		
Vol avec violence sans arme (autre endroit public)	1											
Vol avec violence sans arme (endr. acces. au pub.)	2			1	2	3		1	1		2	1

PH Autre

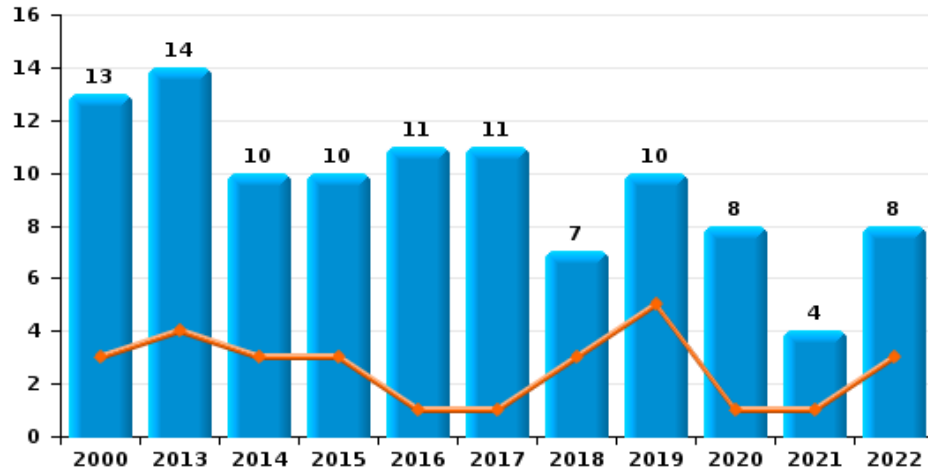
	2000	2013	2014	2015	2016	2017	2018	2019	2020	2021	2022	2023
Faux policiers									1			
Cyberharcèlement			3	1								
Fraude à l'identité	4		3	5	5	3	3	4	9	3	2	1



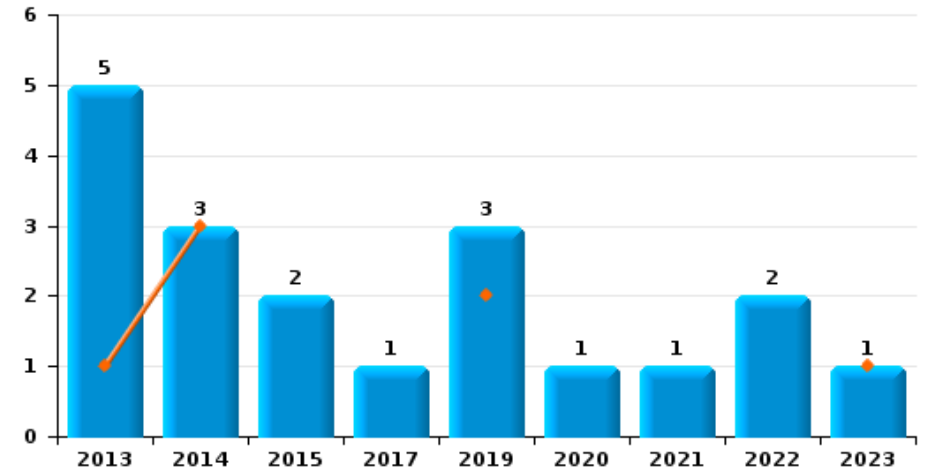
Ravels

Année	■
Trimestre 1	■

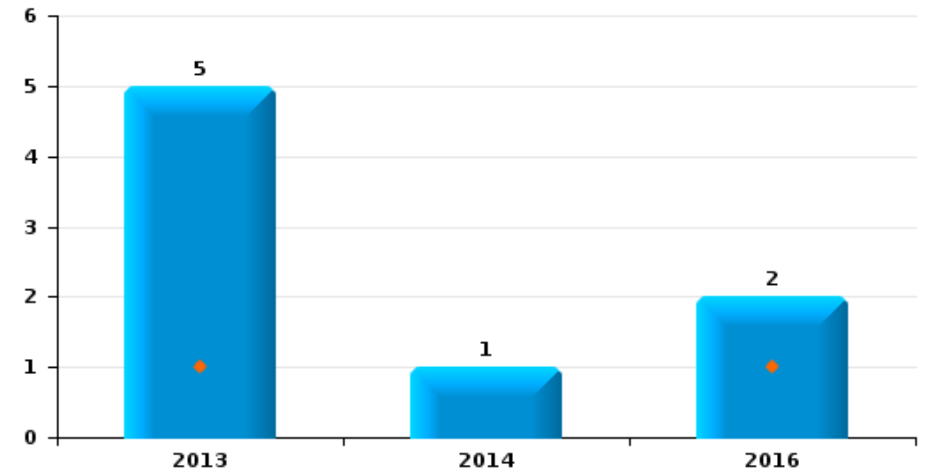
Vol de voiture



Vol de moto



Vol dans les garages

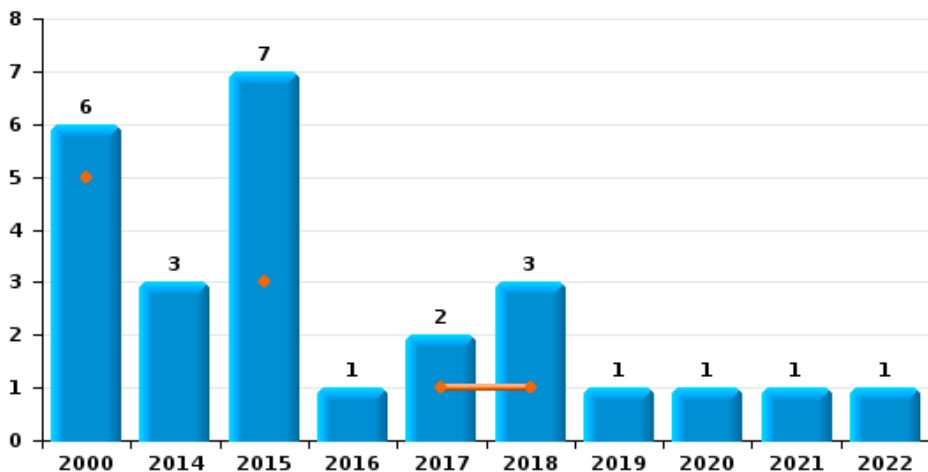




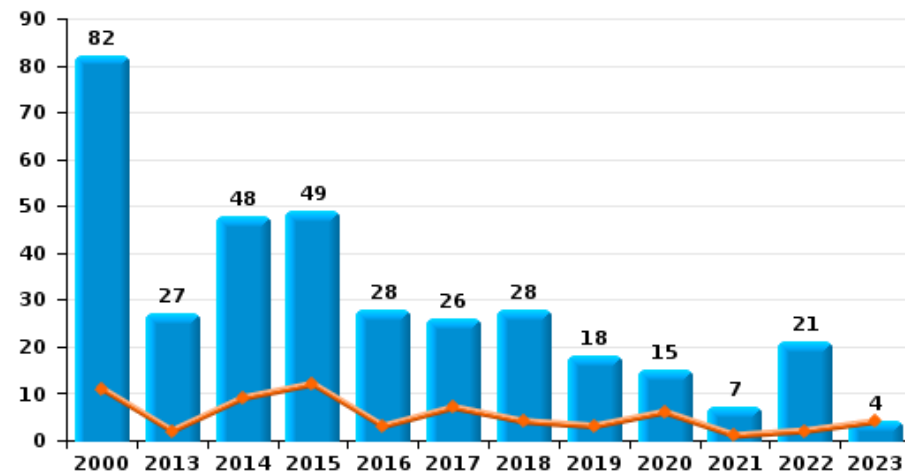
Ravels

Année	■
Trimestre 1	■

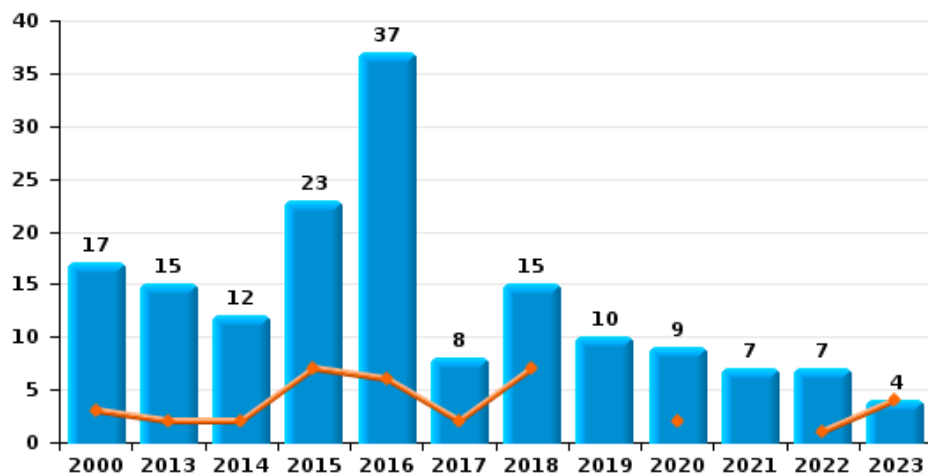
Vol de vélomoteur



Vol de vélo



Vol dans ou sur un véhicule

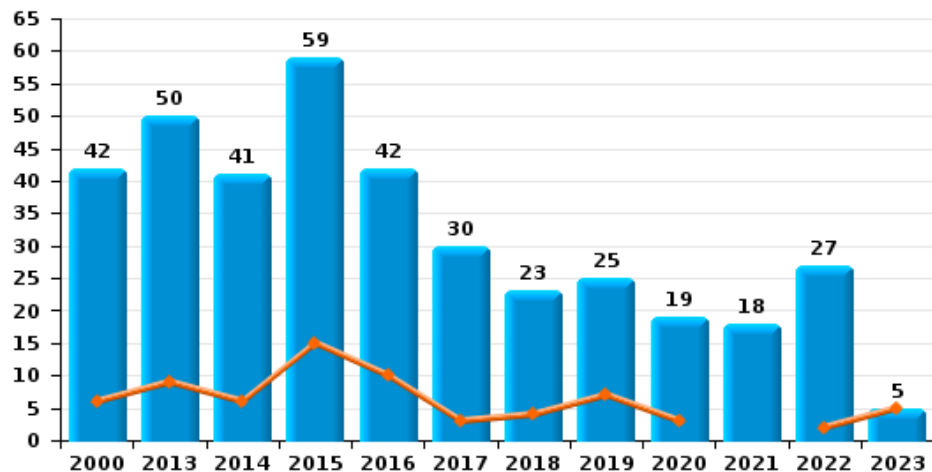




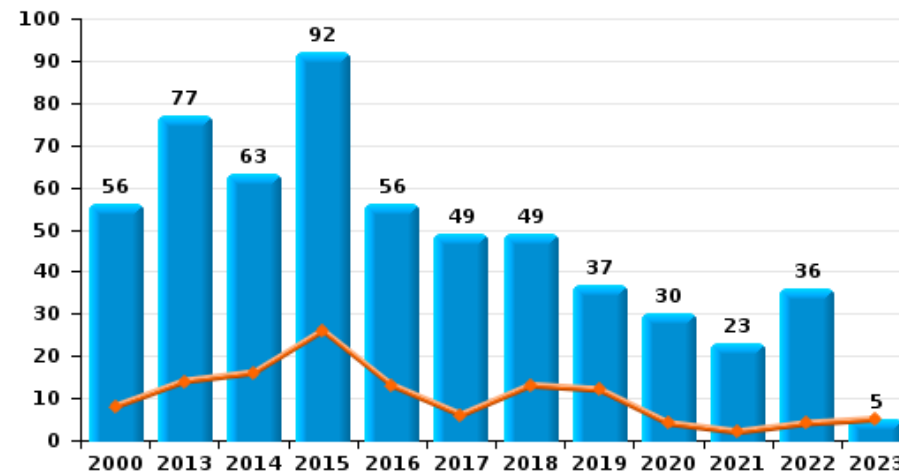
Ravels



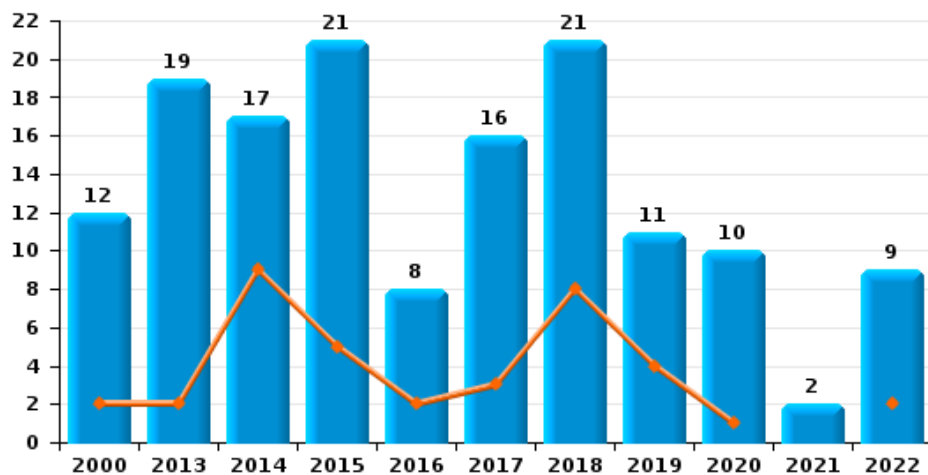
Cambrilage dans habitation



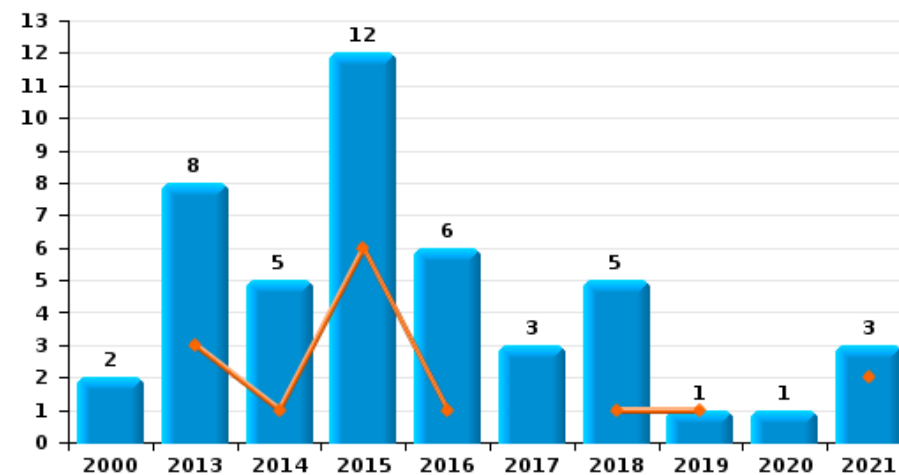
Cambrilage dans bâtiment (total)



Cambrilage ds entreprise ou commerce



Cambrilage ds service public ou bâtiment administratif

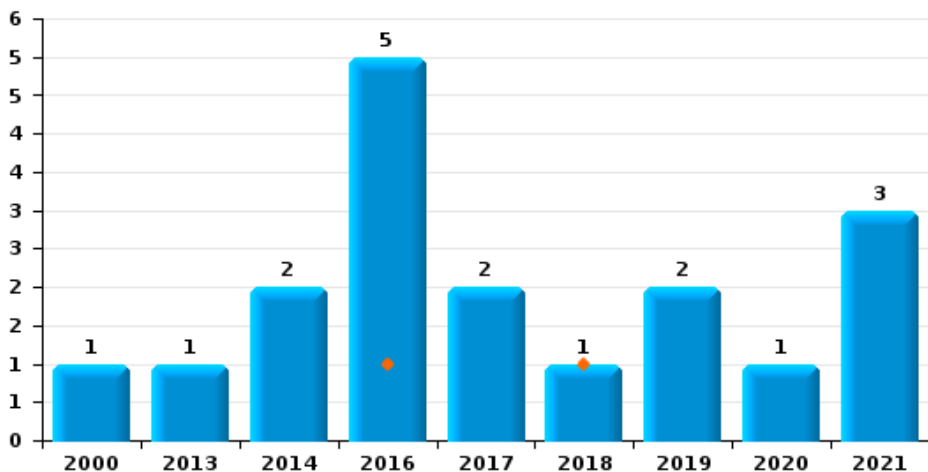




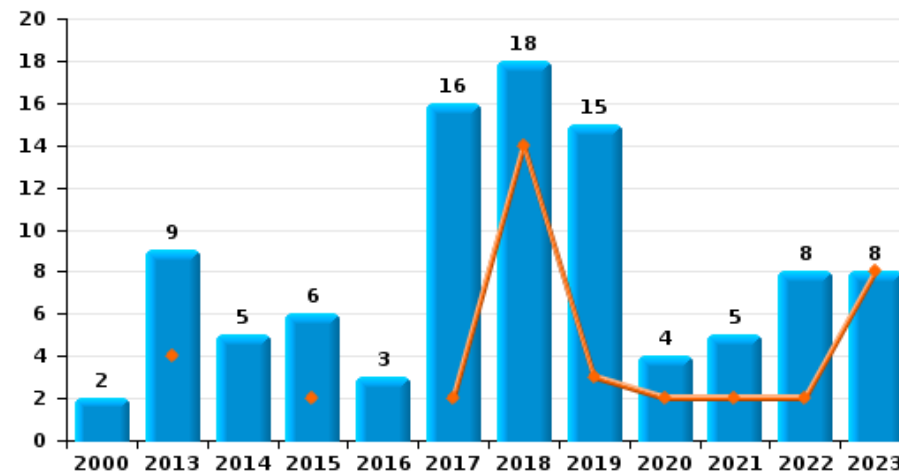
Ravels



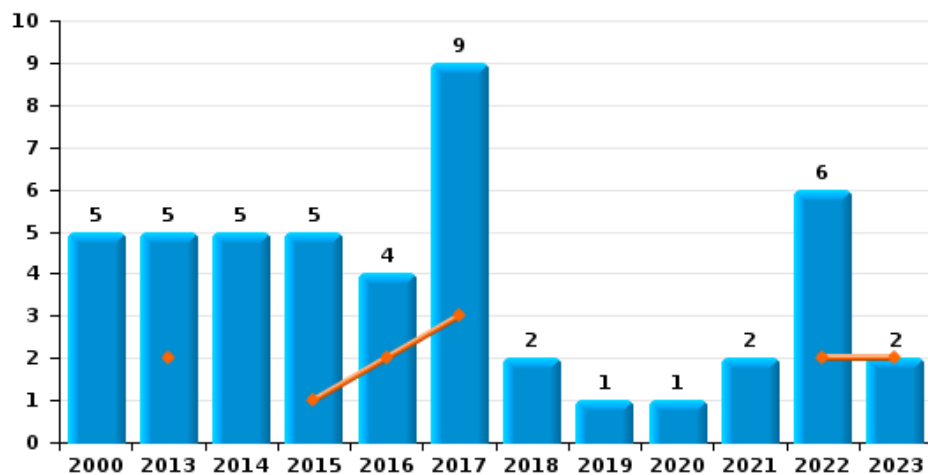
Vol à main armée



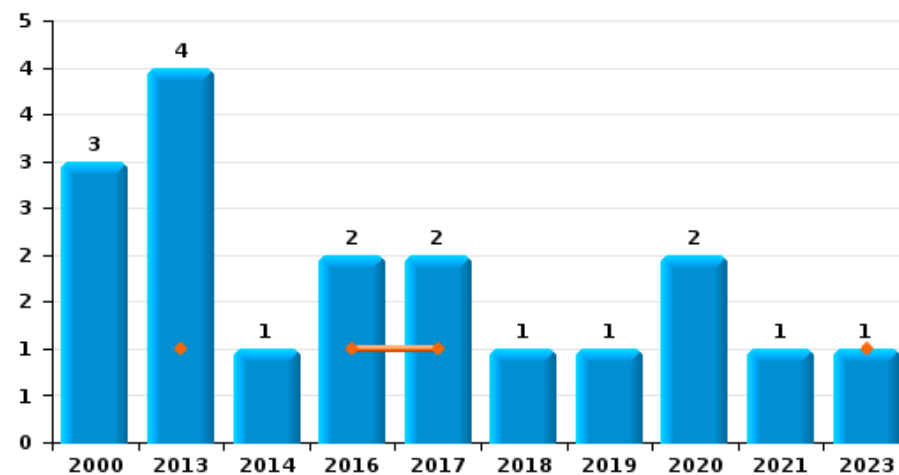
Vol à l'étalage



Vol avec violence sans arme

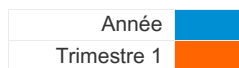


Vol à la tire

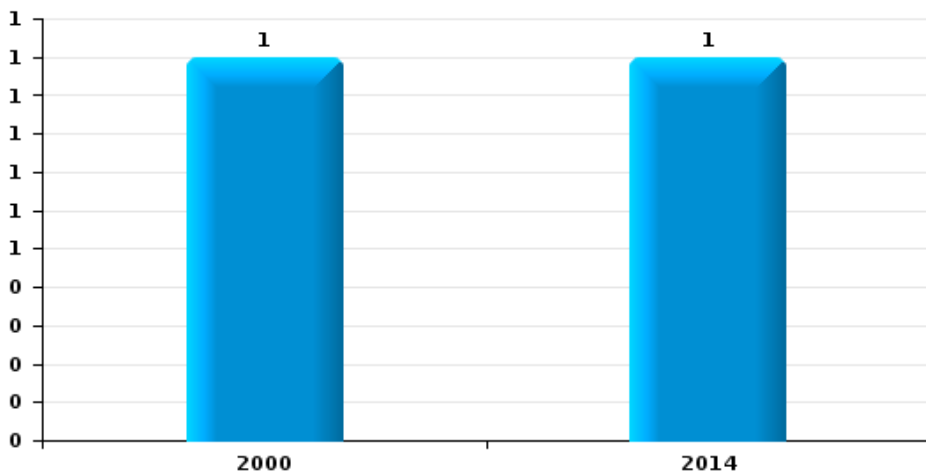




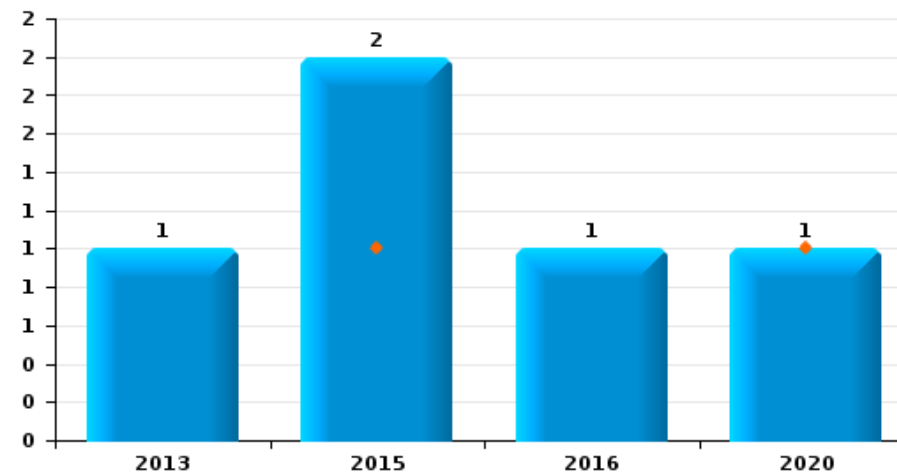
Ravels



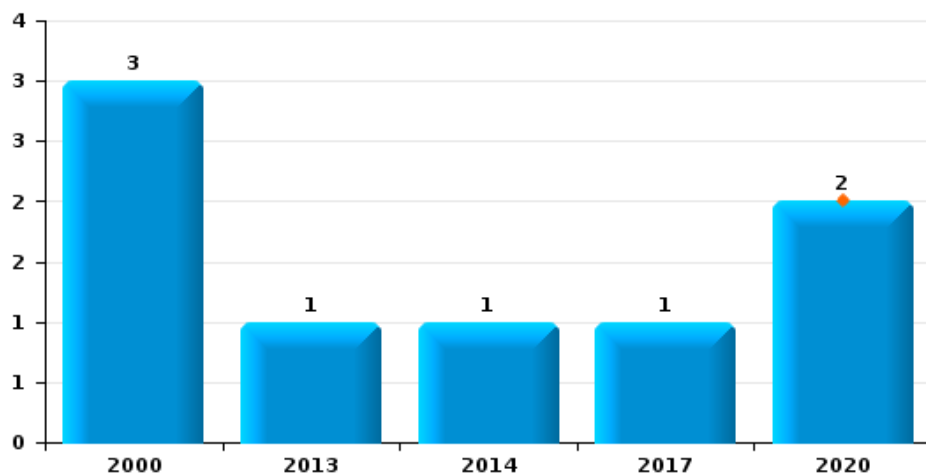
Arrachage de sac à main



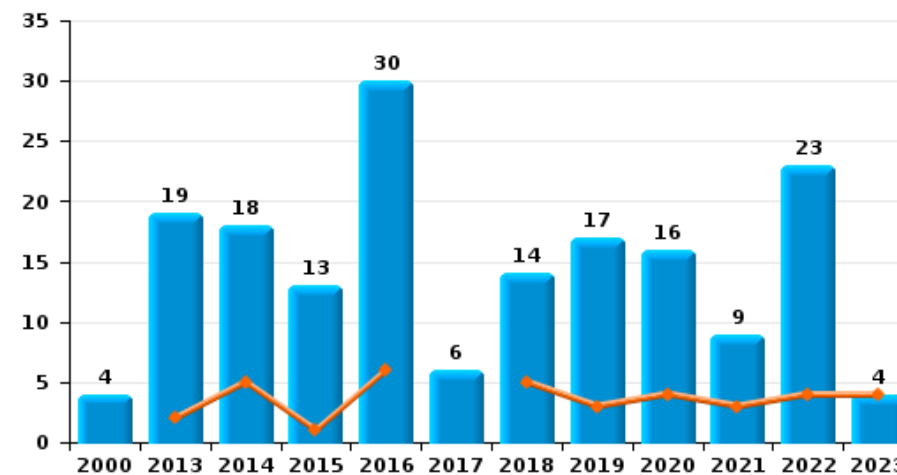
Graffiti



Vol à l'arraché



Dégradation de voiture





Ravels



FC Vol moyen de transport

		2000	2013	2014	2015	2016	2017	2018	2019	2020	2021	2022	2023
Vol de voiture	Trim 1	3	4	3	3	1	1	3	5	1	1	3	
	Trim 2	2	3	4	4	3	4	2	1		2	2	
	Trim 3	5	5	2	1	4	3	1	1	3	1		
	Trim 4	3	2	1	2	3	3	1	3	4		3	
	Total	13	14	10	10	11	11	7	10	8	4	8	
Vol de moto	Trim 1		1	3					2				1
	Trim 2		2		1						1		
	Trim 3		2						1	1			
	Trim 4				1	1						2	
	Total		5	3	2		1		3	1	1	2	1
Homejacking	Trim 2			1									
	Trim 3	1	1			1							
	Total	1	1	1		1							
Vol dans les garages	Trim 1		1			1							
	Trim 2		1										
	Trim 3		2	1		1							
	Trim 4		1										
	Total		5	1		2							
Vol de vélomoteur	Trim 1	5			3		1	1					
	Trim 2			1		1		1		1			
	Trim 3	1		2	2		1		1				
	Trim 4				2			1			1	1	
	Total	6		3	7	1	2	3	1	1	1	1	
Vol de vélo	Trim 1	11	2	9	12	3	7	4	3	6	1	2	4
	Trim 2	17	9	12	15	7	8	10	4	6	1	6	
	Trim 3	38	8	14	14	9	7	5	8	3	2	5	
	Trim 4	16	8	13	8	9	4	9	3		3	8	
	Total	82	27	48	49	28	26	28	18	15	7	21	4



FC Cambriolage

		2000	2013	2014	2015	2016	2017	2018	2019	2020	2021	2022	2023
Cambriolage dans habitation	Trim 1	6	9	6	15	10	3	4	7	3		2	5
	Trim 2	2	12	11	11	10	8	4	4	6	6	6	
	Trim 3	7	12	9	8	10	5	8	7	6	7	14	
	Trim 4	27	17	15	25	12	14	7	7	4	5	5	
Total		42	50	41	59	42	30	23	25	19	18	27	5
Cambriolage ds entreprise ou commerce	Trim 1	2	2	9	5	2	3	8	4	1		2	
	Trim 2	4	8		4	2	1	8	2	1		1	
	Trim 3	5	2	4	8	2	7	1	3	3	2	1	
	Trim 4	1	7	4	4	2	5	4	2	5		5	
Total		12	19	17	21	8	16	21	11	10	2	9	
Cambriolage ds service public ou bâtiment administ	Trim 1		3	1	6	1		1	1		2		
	Trim 2		2		3	3	1	2					
	Trim 3	2	3		1	1	1			1			
	Trim 4			4	2	1	1	2			1		
Total		2	8	5	12	6	3	5	1	1	3		
Cambriolage dans bâtiment (total)	Trim 1	8	14	16	26	13	6	13	12	4	2	4	5
	Trim 2	6	22	11	18	15	10	14	6	7	6	7	
	Trim 3	14	17	13	17	13	13	9	10	10	9	15	
	Trim 4	28	24	23	31	15	20	13	9	9	6	10	
Total		56	77	63	92	56	49	49	37	30	23	36	5



FC Vol autre

		2000	2013	2014	2015	2016	2017	2018	2019	2020	2021	2022	2023
Vol à main armée	Trim 1					1		1					
	Trim 2			2		1					1		
	Trim 3	1				2	2			1	1		
	Trim 4		1			1			2		1		
	Total	1	1	2		5	2	1	2	1	3		
Vol avec violence sans arme	Trim 1		2		1	2	3					2	2
	Trim 2	2		3	1		2					2	
	Trim 3	3	2	2	1	1	1		1	1	1	1	
	Trim 4		1		2	1	3	2			1	1	
	Total	5	5	5	5	4	9	2	1	1	2	6	2
Vol dans ou sur un véhicule	Trim 1	3	2	2	7	6	2	7		2		1	4
	Trim 2	4	2	6	5	15	2	3	5	2	1	2	
	Trim 3	5	6	3	5	9		3	5	3	4	2	
	Trim 4	5	5	1	6	7	4	2		2	2	2	
	Total	17	15	12	23	37	8	15	10	9	7	7	4
Vol d'armes et explosifs	Trim 1			1		1	1			1			1
	Trim 2			2	1								
	Trim 3				1							1	
	Trim 4			2		1							
	Total			5	2	2	1			1		1	1
Arrachage de sac à main	Trim 2			1									
	Trim 3	1											
	Total	1		1									
Vol à l'arraché	Trim 1									2			
	Trim 2	1		1									
	Trim 3	2	1										
	Trim 4						1						
	Total	3	1	1			1			2			



FC Vol autre

		2000	2013	2014	2015	2016	2017	2018	2019	2020	2021	2022	2023
Vol à la tire	Trim 1		1			1	1						1
	Trim 2		1				1			1			
	Trim 3	3	1					1	1				
	Trim 4		1	1		1				1	1		
	Total	3	4	1		2	2	1	1	2	1		1
Vol à l'étalage	Trim 1		4		2		2	14	3	2	2	2	8
	Trim 2		3	1	1		7		4	1	1		
	Trim 3	1		2	2	1	4	3	2	1		3	
	Trim 4	1	2	2	1	2	3	1	6		2	3	
	Total	2	9	5	6	3	16	18	15	4	5	8	8
Vol par ruse	Trim 3	2	1				1						
Total	2	1				1							
Vol de métaux	Trim 1	1			4		4	1				2	1
	Trim 2		1	1	3	1				1		1	
	Trim 3		1	2	1	2	1	1		2			
	Trim 4		4	1			1	1	1				
	Total	1	6	4	8	3	6	3	1	3		3	1
Vol sur les chantiers	Trim 1			1			1					1	
	Trim 2	1	1		1	1		2					
	Trim 3	1		1	2	1		1	2			1	
	Trim 4	1	5	1	3					1	2	2	
	Total	3	6	3	6	2	1	3	2	1	2	4	
Home-invasion	Trim 4				1								
Total				1									



FC Vol autre

		2000	2013	2014	2015	2016	2017	2018	2019	2020	2021	2022	2023
Vol d'animaux	Trim 1		2										
	Trim 2	1								1			
	Trim 3			1		1							
	Trim 4					1		1					
Total		1	2	1		2		1		1			
Vol de cargaison	Trim 3				1								
	Trim 4				2								
	Total				3								



Criminalité ICT

		2000	2013	2014	2015	2016	2017	2018	2019	2020	2021	2022	2023
Fraude de cartes de paiements	Trim 1							1					
	Trim 2			1			1			2			
	Trim 3						1	1				2	
	Trim 4	1			1			1		1			
Total		1		1	1		2	3		3		2	
Phishing	Trim 2							2	1	1			
	Trim 3										1		
	Trim 4							1					
Total								3	1	1	1		
Ransomware	Trim 2							3					
	Trim 3							1					
	Trim 4						2						
Total							2	4					
Shouldersurfing	Trim 2						1						
Total							1						
Skimming	Trim 4			1									
Total				1									



FC Autre

		2000	2013	2014	2015	2016	2017	2018	2019	2020	2021	2022	2023
Violence contre les métiers d'intérêt général	Trim 1			1				1		1		1	
	Trim 2		1						3				
	Trim 3	1	1							1			
	Trim 4					1						1	
Total		1	2	1			1	1	3	2		2	
Graffiti	Trim 1				1					1			
	Trim 4		1		1	1							
Total			1		2	1				1			
Dégradation de voiture	Trim 1		2	5	1	6		5	3	4	3	4	4
	Trim 2		4	1	3	10	2	4		2		5	
	Trim 3	1	2	6	4	4	1	3	2	8	5	7	
	Trim 4	3	11	6	5	10	3	2	12	2	1	7	
Total		4	19	18	13	30	6	14	17	16	9	23	4
Rixe au couteau	Trim 1		1										
Total			1										



PH Violence intrafamiliale (VIF)

		2000	2013	2014	2015	2016	2017	2018	2019	2020	2021	2022	2023
VIF: physique, dans le couple	Trim 1	1	1	2	1	4	1	3	4	2	1	6	6
	Trim 2	1	3	1	4	1	4	3	2	1	2	3	
	Trim 3	1		6	3	3	1	2	2	2	3	6	
	Trim 4		1	2	2	4	3	2	2	3	3	8	
	Total	3	5	11	10	12	9	10	10	8	9	23	6
VIF: physique, envers des descendants	Trim 1		1				1				1		
	Trim 2				1				1		1	2	
	Trim 3		1		1						1		
	Trim 4				1	1					1	1	
	Total		2		3	1	1		1		4	3	
VIF: physique, envers d'autres membres	Trim 1			1	1		1			2			1
	Trim 2	1	1			1		1	1		1		
	Trim 3	1	2	3	4	2		1		1	1		
	Trim 4	1			1	3				3		1	
	Total	3	3	4	6	6	1	2	1	6	2	1	1
VIF: sexuelle, dans le couple	Trim 2				1								
Total				1									
VIF: sexuelle, envers des descendants	Trim 1			2		1	1						
	Trim 2										1	2	
	Trim 4						1						
	Total			2		1	2				1	2	
VIF: sexuelle, envers d'autres membres	Trim 1								1				
Total									1				
VIF: psychique, dans le couple	Trim 1	5	1	3			2	1	1	1	1	4	1
	Trim 2	3	4	1	1	1		2		2	1	2	
	Trim 3	5	5	2	1	3	1	1	2	1	2	2	
	Trim 4	3	7	1	1	4	3	2	3	2		2	
	Total	16	17	7	3	8	6	6	6	6	6	4	10



PH Violence intrafamiliale (VIF)

		2000	2013	2014	2015	2016	2017	2018	2019	2020	2021	2022	2023
VIF: psychique, envers des descendants	Trim 1										1		
	Trim 2									1			
	Trim 3											1	
	Trim 4											1	
Total										1	1	2	
VIF: psychique, envers d'autres membres	Trim 2									1			
Total										1			
VIF: économique, dans le couple	Trim 1		1										
	Trim 3											2	
	Trim 4					1	1						
Total			1			1	1					2	
VIF: économique, envers des descendants	Trim 3											2	
Total												2	
VIF: économique, envers d'autres membres	Trim 1							1					
	Trim 2	1					2						
	Trim 3										2		
	Trim 4			1	1								
Total		1		1	1		2	1			2		



PH Hormones et dopage

		2000	2013	2014	2015	2016	2017	2018	2019	2020	2021	2022	2023
Dopage humain	Trim 1											1	2
	Trim 2						1			1	3		
	Trim 3			1			1						
	Trim 4				1				1			1	
Total				1	1		2		1	1	3	2	2
Engraissement illégal	Trim 2							1					
	Total							1					



PH Drogues

		2000	2013	2014	2015	2016	2017	2018	2019	2020	2021	2022	2023
Vente de cocaïne	Trim 1					1				4	1		1
	Trim 2							2	1				
	Trim 3					2	2					1	
	Trim 4							2			1		
Total						3	2	4	1	4	2	1	1
Import-export de cocaïne	Trim 1					1						1	2
	Trim 2							1	1				
	Trim 3					1							
	Trim 4			1	1						3	2	
Total				1	3			1	1		3	3	2
Production de drogues synthétiques	Trim 1		1						1				
	Trim 2		1						1				
	Trim 4			1		2			2				
Total			2	1		2			4				
Import-export de drogues synthétiques	Trim 1		1		1			1			2	2	2
	Trim 2										2		
	Trim 3					1	2	1		1			
	Trim 4			1		2		1		1			
Total			1	1	1	3	2	3		2	4	2	2
Vente de drogues synthétiques	Trim 1		1				1	2		1	6	2	
	Trim 2		1		1			1	1	1	2		
	Trim 3		1			2	7	1	1	2		2	
	Trim 4		1	1	1	2	2	2	2			2	
Total			4	1	2	4	10	6	4	4	8	6	
Production de cannabis (culture)	Trim 1					1	1		1	2			
	Trim 2		3	1		1	4	1					
	Trim 3			2	1		1	2	1	1	1		
	Trim 4		1	1		2	1	2	3				
Total			4	4	1	4	7	5	5	3	1		



PH Drogues

		2000	2013	2014	2015	2016	2017	2018	2019	2020	2021	2022	2023
Vente de cannabis en grande quantité	Trim 1										1		
	Trim 2											1	
	Trim 3						1						
	Trim 4			1									
Total				1			1				1	1	
Import-export d'héroïne	Trim 1										1	1	
	Total										1	1	
Vente-traffic d'héroïne	Trim 3									4			
	Trim 4										1		
	Total									4	1		



PH Trafic d'armes

		2000	2013	2014	2015	2016	2017	2018	2019	2020	2021	2022	2023
Commerce et production d'arme non à feu	Trim 1											1	
	Total											1	



PH Traite des êtres humains

		2000	2013	2014	2015	2016	2017	2018	2019	2020	2021	2022	2023
TEH - exploitation économique	Trim 3								1				
	Total								1				
TEH - exploitation sexuelle	Trim 1							1					3
	Trim 3						1					1	
	Trim 4											2	
	Total						1	1				3	3



PH Violence dans l'espace public

		2000	2013	2014	2015	2016	2017	2018	2019	2020	2021	2022	2023
Violence physique (transport public)	Trim 1		1							1		1	1
	Trim 2							2					
	Trim 4								1		1		
	Total		1					2	1	1	1	1	1
Violence physique (voie publique)	Trim 1	1	4	1	1	4	2			2		1	2
	Trim 2	3	4	3	3	3		2	5		3	4	
	Trim 3	3	1	1	4	4	1	5	2	2	4	2	
	Trim 4	3	1		2	2		1	5	2	1	2	
	Total	10	10	5	10	13	3	8	12	6	8	9	2
Violence physique (autre endroit public)	Trim 1			1				1	1				
	Trim 2				1							1	
	Trim 3							1					
	Total			1	1			2	1			1	
Violence physique (endroit accessible au public)	Trim 1		2	3	1	4		2	1	2			4
	Trim 2	8	2		1	1	1	1				3	
	Trim 3	5	6		2	2	2	2	1	3	2	1	
	Trim 4	2	2	1			1	1	1	1	2		
	Total	15	12	4	4	7	4	6	3	6	4	4	4
Violence sexuelle (transport public)	Trim 1							1					
	Trim 2		1					1					
	Trim 4						1	1					
	Total		1				1	3					
Violence sexuelle (voie publique)	Trim 1				1				1				1
	Trim 2						1			1			
	Trim 4				1					1			
	Total				2		1		1	2			1



PH Violence dans l'espace public

		2000	2013	2014	2015	2016	2017	2018	2019	2020	2021	2022	2023
Violence sexuelle (autre endroit public)	Trim 2						1						
	Trim 3							1					
	Total						1	1					
Violence sexuelle (endroit accessible au public)	Trim 2	1											
	Trim 3	1						1			1		
	Trim 4	1								1			
	Total	3						1		1	1		
Violence psychique (transport public)	Trim 1		1										1
	Trim 2		1					1					
	Total		2					1					1
Violence psychique (voie publique)	Trim 1	3	2	1	2	5	2	1		1	1	1	2
	Trim 2	1	1			3	3	4	2	2	2	1	
	Trim 3	4	3	5	3		1	4		5	1	3	
	Trim 4	7	1		1	1	2	3		1		1	
	Total	15	7	6	6	9	8	12	2	9	4	6	2
Violence psychique (autre endroit public)	Trim 1		1										1
	Trim 2			2		1							
	Trim 3	1											
	Trim 4	1	1										
Total	2	2	2		1							1	
Violence psychique (endroit accessible au public)	Trim 1	1	2			1	1	1	1	3		2	2
	Trim 2	1	1				1	3	2	1	2		
	Trim 3	3		1	1		2	1	2	4		2	
	Trim 4	2	1	1		1	1	5	1	3	1		
	Total	7	4	2	1	2	5	10	6	11	3	4	2
Vol à main armée (voie publique)	Trim 4								1				
Total								1					



PH Violence dans l'espace public

		2000	2013	2014	2015	2016	2017	2018	2019	2020	2021	2022	2023
Vol à main armée (endroit accessible au public)	Trim 1							1					
	Trim 2			1		1					1		
	Trim 3					1					1		
	Trim 4		1										
	Total		1	1		2		1			2		
Vol avec violence sans arme (voie publique)	Trim 1		1										
	Trim 2			1									
	Trim 3	1	1								1		
	Total	1	2	1							1		
Vol avec violence sans arme (autre endroit public)	Trim 3	1											
	Total	1											
Vol avec violence sans arme (endr. acces. au pub.)	Trim 1					1	2						1
	Trim 2	2										2	
	Trim 3					1			1	1			
	Trim 4				1		1						
	Total	2			1	2	3		1	1		2	1



PH Autre

		2000	2013	2014	2015	2016	2017	2018	2019	2020	2021	2022	2023
Faux policiers	Trim 3									1			
	Total									1			
Cyberharcèlement	Trim 3			2	1								
	Trim 4			1									
	Total			3	1								
Fraude à l'identité	Trim 1	1			2	1		1	1	2	1	1	1
	Trim 2	1				1	2	1		6	1		
	Trim 3	1		2	1	1			1			1	
	Trim 4	1		1	2	2	1	1	2	1	1		
	Total	4		3	5	5	3	3	4	9	3	2	1



Ravels

2022

FC Vol moyen de transport

	Fév	Mar	Avr	Mai	Juin	Juil	Août	Oct	Nov	Déc	Total
Vol de voiture	1	2	2					1	2		8
Vol de moto								2			2
Vol de vélomoteur								1			1
Vol de vélo		2	4	1	1	1	4	3	4	1	21

FC Cambriolage

	Jan	Mar	Avr	Mai	Juin	Juil	Sep	Oct	Nov	Déc	Total
Cambriolage dans habitation	1	1	1	2	3	11	3	1	2	2	27
Cambriolage ds entreprise ou commerce	1	1	1				1	1	3	1	9
Cambriolage dans bâtiment (total)	2	2	2	2	3	11	4	2	5	3	36

FC Vol autre

	Jan	Fév	Mar	Avr	Mai	Juin	Juil	Août	Sep	Oct	Nov	Déc	Total
Vol avec violence sans arme	1	1		1	1				1		1		6
Vol dans ou sur un véhicule		1		1		1	1		1	2			7
Vol d'armes et explosifs							1						1
Vol à l'étalage	1		1					3		1	1	1	8
Vol de métaux	1	1			1								3
Vol sur les chantiers	1						1					2	4

Criminalité ICT

	Juil	Sep	Total
Fraude de cartes de paiements	1	1	2



FC Autre

	Jan	Mar	Mai	Juin	Juil	Août	Sep	Oct	Nov	Déc	Total
Violence contre les métiers d'intérêt général	1								1		2
Dégradation de voiture	2	2	2	3	2	3	2	2	3	2	23

PH Violence intrafamiliale (VIF)

	Jan	Fév	Mar	Avr	Mai	Juin	Juil	Août	Sep	Oct	Nov	Déc	Total
VIF: physique, dans le couple	3	1	2	1	1	1	2	4		4	2	2	23
VIF: physique, envers des descendants				1		1						1	3
VIF: physique, envers d'autres membres											1		1
VIF: sexuelle, envers des descendants					2								2
VIF: psychique, dans le couple	1	1	2	1		1			2	1	1		10
VIF: psychique, envers des descendants									1		1		2
VIF: économique, dans le couple									2				2
VIF: économique, envers des descendants									2				2

PH Hormones et dopage

	Jan	Oct	Total
Dopage humain	1	1	2

PH Drogues

	Jan	Fév	Mar	Juin	Juil	Août	Oct	Nov	Déc	Total
Vente de cocaïne						1				1
Import-export de cocaïne			1					2		3
Import-export de drogues synthétiques		1	1							2
Vente de drogues synthétiques		1	1		1	1	1		1	6
Vente de cannabis en grande quantité				1						1
Import-export d'héroïne	1									1



PH Trafic d'armes

	Jan	Total
Commerce et production d'arme non à feu	1	1

PH Traite des êtres humains

	Août	Nov	Déc	Total
TEH - exploitation sexuelle	1	1	1	3

PH Violence dans l'espace public

	Jan	Fév	Mar	Avr	Mai	Juin	Juil	Août	Sep	Oct	Total
Violence physique (transport public)	1										1
Violence physique (voie publique)		1		2	1	1		1	1	2	9
Violence physique (autre endroit public)					1						1
Violence physique (endroit accessible au public)				2		1			1		4
Violence psychique (voie publique)			1	1			2	1		1	6
Violence psychique (endroit accessible au public)			2				1	1			4
Vol avec violence sans arme (endr. acces. au pub.)				1	1						2

PH Autre

	Jan	Juil	Total
Fraude à l'identité	1	1	2



2023

FC Vol moyen de transport

	Jan	Fév	Mar	Total
Vol de moto		1		1
Vol de vélo	1	2	1	4

FC Cambriolage

	Jan	Mar	Total
Cambriolage dans habitation	3	2	5
Cambriolage dans bâtiment (total)	3	2	5

FC Vol autre

	Jan	Fév	Mar	Total
Vol avec violence sans arme		1	1	2
Vol dans ou sur un véhicule	2		2	4
Vol d'armes et explosifs	1			1
Vol à la tire		1		1
Vol à l'étalage	4	2	2	8
Vol de métaux			1	1

FC Autre

	Fév	Mar	Total
Dégradation de voiture	2	2	4

PH Violence intrafamiliale (VIF)

	Jan	Fév	Mar	Total
VIF: physique, dans le couple	2	1	3	6
VIF: physique, envers d'autres membres		1		1
VIF: psychique, dans le couple			1	1



PH Hormones et dopage

	Jan	Fév	Total
Dopage humain	1	1	2

PH Drogues

	Jan	Fév	Mar	Total
Vente de cocaïne			1	1
Import-export de cocaïne	1	1		2
Import-export de drogues synthétiques	2			2

PH Traite des êtres humains

	Jan	Total
TEH - exploitation sexuelle	3	3

PH Violence dans l'espace public

	Jan	Fév	Mar	Total
Violence physique (transport public)	1			1
Violence physique (voie publique)	1		1	2
Violence physique (endroit accessible au public)	1	1	2	4
Violence sexuelle (voie publique)			1	1
Violence psychique (transport public)		1		1
Violence psychique (voie publique)			2	2
Violence psychique (autre endroit public)		1		1
Violence psychique (endroit accessible au public)	1		1	2
Vol avec violence sans arme (endr. acces. au pub.)			1	1

PH Autre

	Fév	Total
Fraude à l'identité	1	1



STATISTIQUES POLICIERES DE CRIMINALITE

LIEU DE PERPETRATION: COMMUNE

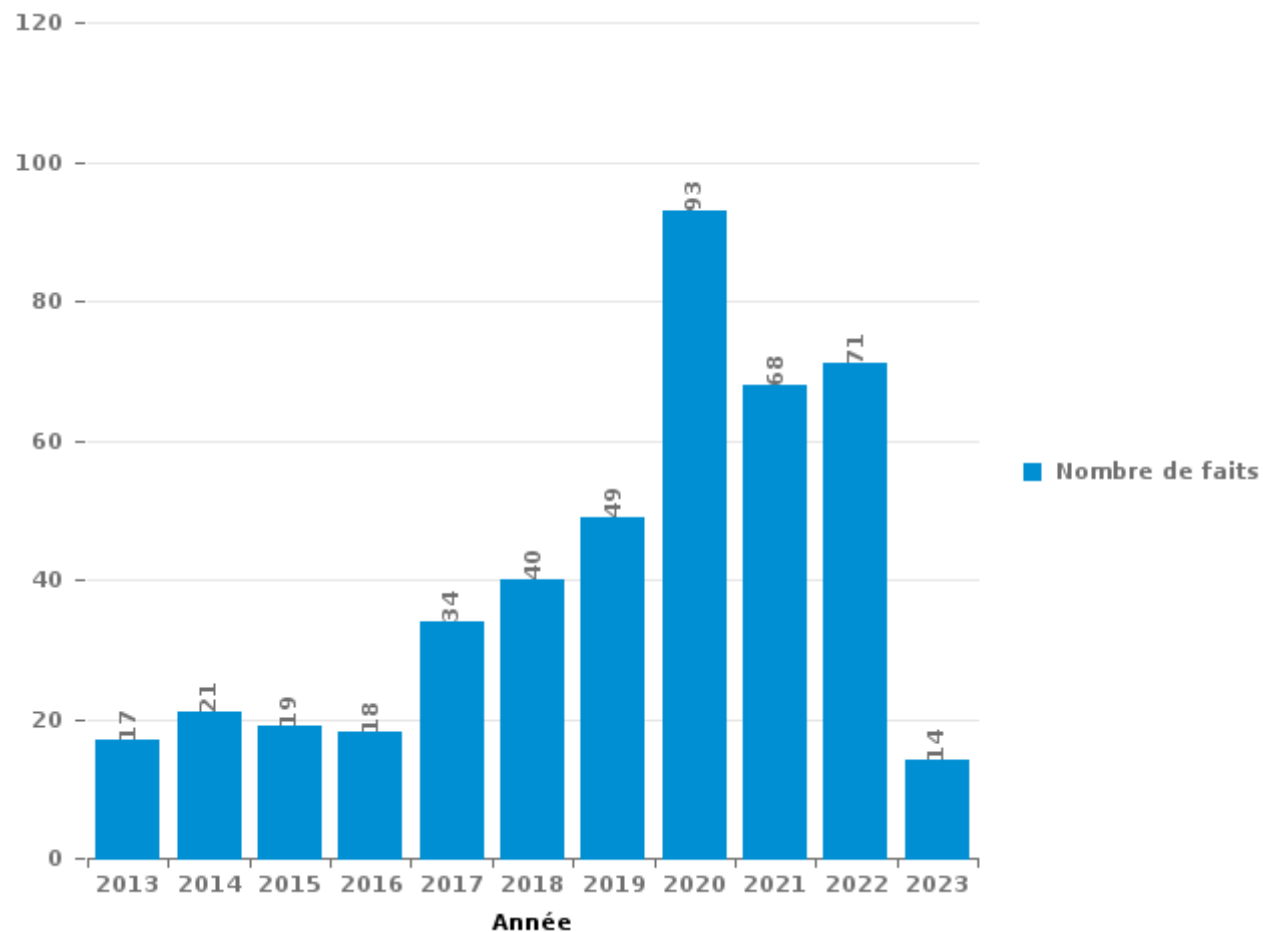
Ravels

PARTIE III : ICT



Ravels

Nombre total de délits avec un élément ICT/online, depuis 2013





Criminalité ICT/online au sens strict

Infractions (exhaustif)

	2013	2014	2015	2016	2017	2018	2019	2020	2021	2022	2023
Criminalité informatique: Faux en informatique:					1	3	5	3	1	1	
Criminalité informatique: Fraude informatique:	4	4	5	2	14	11	19	27	9	10	1
Criminalité informatique: Hacking:	2		3	1	1	4	7	4	5	4	1
Criminalité informatique: Sabotage:		1			1	3	2	1			
Total:	6	5	8	3	17	21	33	35	15	15	2

Figures criminelles (à considérer spécifiquement – ne pas additionner avec d'autres éléments – risque de double comptage!)

	2014	2015	2017	2018	2019	2020	2021	2022
Fraude de cartes de paiements	1	1	2	3		3		2
Phishing				3	1	1	1	
Ransomware			2	4				
Shouldersurfing			1					
Skimming		1						



Criminalité ICT/online au sens large

Infractions (uniquement si code-fait existe)

	2013	2014	2015	2016	2017	2018	2019	2020	2021	2022	2023
Fraude: Escroquerie: Fraude par internet	9	14	11	14	19	22	26	65	58	56	9
Infr. contre autres valeurs morales et sentiments: Cyberlokkung (leurre de mineur par ICT):									1		
Infr. contre les moeurs: Grooming (contact par ICT avec mineur < 16 ans):					1	1		1			
Total:	9	14	11	14	20	23	26	66	59	56	9

Figures criminelles (à considérer spécifiquement – ne pas additionner avec d'autres éléments – risque de double comptage!)

	2014	2015
Cyberharcèlement	3	1

STATISTIQUES POLICIERES DE CRIMINALITE

LIEU DE PERPETRATION: COMMUNE

Ravels

PARTIE IV : DESTINATION LIEU



Ravels

Vol et extorsion

	2000	2013	2014	2015	2016	2017	2018	2019	2020	2021	2022	2023
Habitation: maison	47	58	51	68	35	40	27	29	17	20	33	6
Voie publique	56	33	34	27	21	24	15	13	15	11	11	2
Magasin	12	19	15	16	12	24	27	20	11	7	14	8
Habitation: allée	22	19	18	27	20	11	26	12	8	8	10	1
Habitation: dépendances	18	10	8	32	21	11	15	20	17	4	7	3
Entreprise	16	14	12	21	14	13	20	11	6	3	12	
Parking	4	11	15	15	12	6	1	11	4	3	3	2
Inconnue	8	6	8	6	7	3	6	9	6	2	4	1
Culture et loisirs	20	4	4	12	9	4	4	4		2	2	
Horeca	19	5	7	7	6	1	4	3	3	2	6	
Habitation: non précisée	11	1	4	7	9	8	4	3	3	6	1	2
Habitation: autre	8	9	7	7	5	3	1	7	3	2	2	
Habitation: garage	1	4	4	12	8	4	5	3	6	3	2	1
Emplacement de vélo		3	8	4	5	3	4	6		2	5	
Autre		2	5	8	4	7	4	1	3	1	1	1
Habitation: appartement	1	5	4	2	3	3	3	1	2	3	7	3
Terrain	3	8	7	1	3	1		2	2		4	2
Chantier	2	6	3	6	1	1	3	2	1	2	4	
Institution d'enseignement	5		1	3	1	3	2		1	1	2	1
Arrêt de bus / tram	4	1	4	1	1				3	1	2	
Service public	1	1	2	4	3			1	1	1		
Station essence	2	2		2	2	2	2		1		1	
Cimetière	2		2	1	4		1			1		
Edifice religieux / lieu du culte	2	2				4	2			1		
Bâtiment administratif	4			1	2	2	1					
Infrastructure sportive	2	1				3	2			1		
Stade		1	1	2		4						
Banque / institution financière	1		1			1		1	1			1
Médecin / dentiste / pharmacien		1				1	2	1	1			
Installation militaire		2	1							1	1	
Moyen de transport: camion		1		1				2		1		
Service				1	2	1		1				
Aéroport	1		1	1					1			
Moyen de transport: autobus / autocar				1					2			1
Moyen de transport: voiture	1			1	2							
Maison de repos	1			1		1						
Moyen de transport: autre									1		1	
Moyen de transport: train / tram / métro			1			1						
Total	274	229	228	298	212	190	181	163	119	89	135	35

FPF/DGR/DRI/BIPOL - Statistiques policières de criminalité (date de clôture: 22/09/2023)

Les données pour les années 2001 jusqu'à 2012 ne sont plus publiées mais restent disponibles sur demande auprès du service BIPOL.

Les données pour 2023 ne concernent que le 1er trimestre.



Ravels

Dégradation de la propriété

	2000	2013	2014	2015	2016	2017	2018	2019	2020	2021	2022	2023
Voie publique	21	12	10	11	14	8	10	7	14	9	11	1
Habitation: résidence principale	13	13	13	13	15	10	8	9	5	10	14	2
Habitation: allée	11	8	2	4	2	1	3	10	7	1	5	
Parking	9	6	3	4	7	1	3	2	2		7	3
Terrain	8	8	3	2	1			5	2	2	3	
Culture et loisirs	8	3	3	2	1		1		2	2	1	
Habitation: jardin	3	3	5	3	2		2	1	2	1		1
Habitation: non précisée	3	1			2	2	4	3	1	2	4	
Habitation: résidence secondaire	3	2	3	2	2	2	1	1	1	2	1	1
Entreprise	3	1	3			2	1	2	4		1	
Habitation: dépendances	2	3		1	2	1	1	2	3	1	1	
Institution d'enseignement	3			3	3	1		3		1		
Horeca	4	1	1		2		1					
Inconnue	2			1	4					1	1	
Installation militaire	3	1		2	1		1	1				
Service public	2	1		3	2		1					
Autre		2	1					2	1	1		1
Habitation: garage					2	1				1	3	
Arrêt de bus / tram			1			1				1	1	1
Bâtiment administratif	2	3										
Moyen de transport: autre	2	1			1						1	
Edifice religieux / lieu du culte							1		2		1	
Magasin								2	1		1	
Chantier		1	1									1
Emplacement de vélo								1			2	
Infrastructure sportive				2							1	
Moyen de transport: voiture	1			2								
Banque / institution financière							1					
Bureau de police	1											
Cimetière						1						
Maison de repos			1									
Total	104	70	50	55	63	31	39	51	47	35	59	11

FPF/DGR/DRI/BIPOL - Statistiques policières de criminalité (date de clôture: 22/09/2023)
 Les données pour les années 2001 jusqu'à 2012 ne sont plus publiées mais restent disponibles sur demande auprès du service BIPOL.
 Les données pour 2023 ne concernent que le 1er trimestre.



Ravels

Infractions contre l'intégrité physique

	2000	2013	2014	2015	2016	2017	2018	2019	2020	2021	2022	2023
Habitation	16	13	20	22	21	20	19	14	19	23	33	6
Voie publique	15	8	9	10	14	3	10	12	6	12	11	2
Horeca	8	6	1		3	4	2		4	1	2	1
Culture et loisirs	7	3		4	3		3	3	2		1	1
Entreprise			1	2	2		1	1	2	1	4	1
Habitation: allée	2	2	1		1		1	4	1		2	
Service public					9							
Terrain		1	3	2	1			1		1		
Inconnue	1		1		2		1			1		2
Moyen de transport: autobus / autocar		1			1		1	1	1		1	
Arrêt de bus / tram							1			1		1
Autre						1				1	1	
Magasin										1	1	1
Parking		1								1		1
Infrastructure sportive				1			1					
Service			1		1							
Bâtiment administratif		1										
Habitation: jardin			1									
Stade					1							
Station essence									1			
Total	49	36	38	41	59	28	40	36	36	43	56	16

FPF/DGR/DR/BIPOL - Statistiques policières de criminalité (date de clôture: 22/09/2023)

Les données pour les années 2001 jusqu'à 2012 ne sont plus publiées mais restent disponibles sur demande auprès du service BIPOL.

Les données pour 2023 ne concernent que le 1er trimestre.

STATISTIQUES POLICIERES DE CRIMINALITE

LIEU DE PERPETRATION: COMMUNE

Ravels

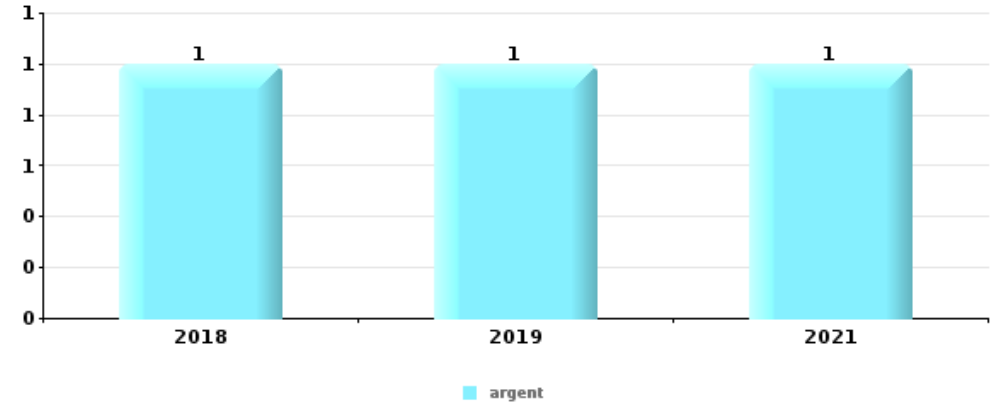
PARTIE V : OBJETS ET MOYENS DE TRANSPORT



Ravels

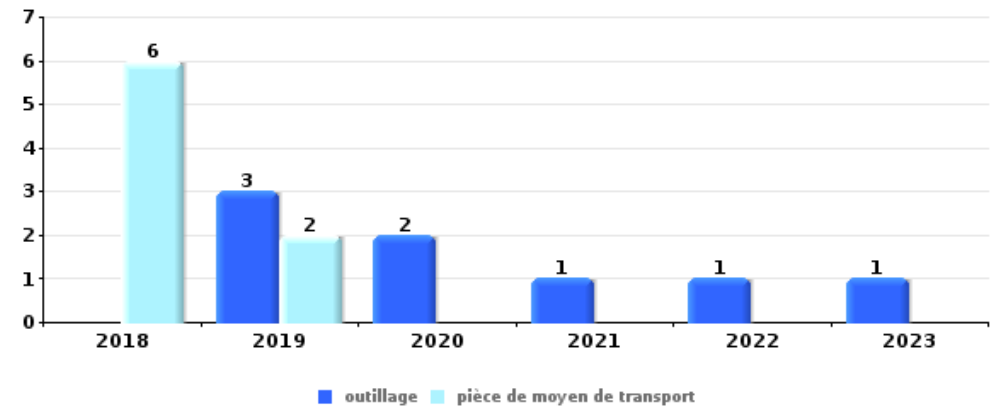
Vol à main armée

Top 5 Objets volés (sbd nombre de faits)		2018	2019	2020	2021	2022	2023
1	argent	1	1		1		
2	alimentation		1	1			
3	GSM et accessoires		1				
3	métaux			1			
3	multimédia		1				
3	outillage			1			
3	vêtement			1			



Vol dans ou sur un véhicule

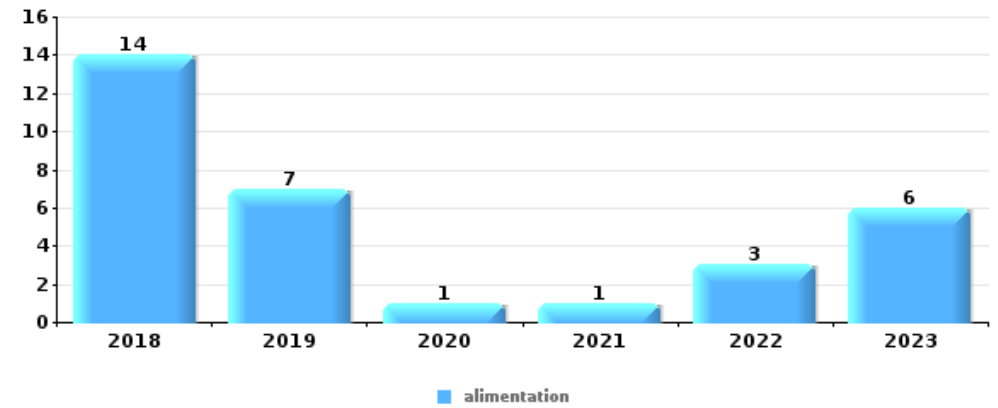
Top 5 Objets volés (sbd nombre de faits)		2018	2019	2020	2021	2022	2023
1	outillage		3	2	1	1	1
1	pièce de moyen de transport	6	2				
3	argent			2	1	2	1
4	autre document officiel	1		1	2		
4	ordinateur et accessoires	2		1	1		





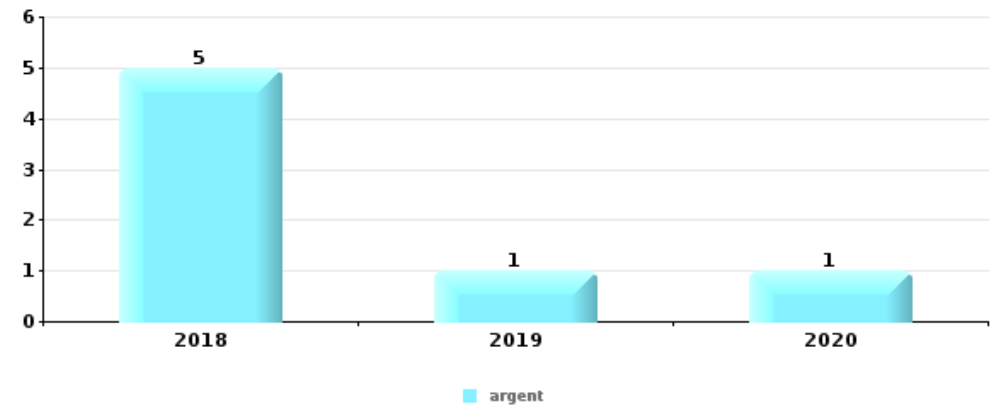
Vol à l'étalage

Top 5 Objets volés (sbd nombre de faits)		2018	2019	2020	2021	2022	2023
1	alimentation	14	7	1	1	3	6
2	tabac	1	2		3	2	
3	ordinateur et accessoires		2	1			
4	argent			1		1	
4	parfum / produit de beauté	1	1				



Cambrilage ds entreprise ou commerce

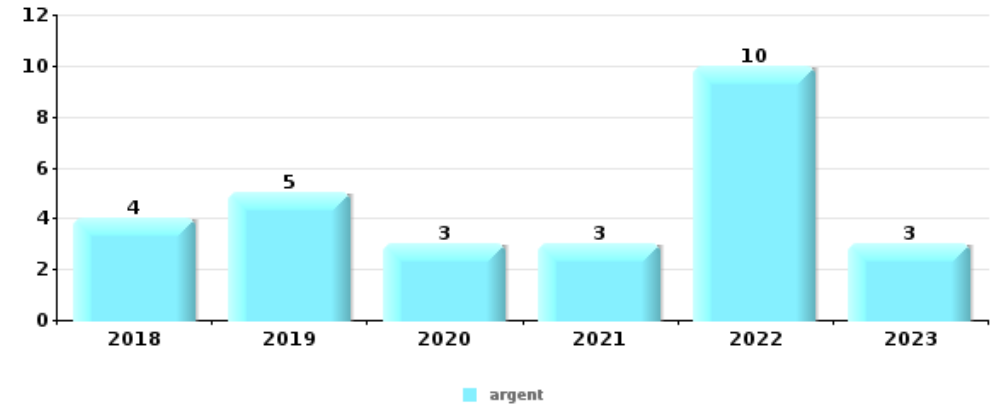
Top 5 Objets volés (sbd nombre de faits)		2018	2019	2020	2021	2022	2023
1	argent	5	1	1			
2	outillage		3	2		1	
3	alimentation	1		1		1	
3	métaux	1		2			
3	ordinateur et accessoires	1	1			1	
3	tabac					3	





Cambrassage dans habitation

Top 5 Objets volés (sbd nombre de faits)		2018	2019	2020	2021	2022	2023
1	argent	4	5	3	3	10	3
2	bijouterie / montre	1	7	3	2	9	1
3	outillage	4	3	5	3	1	1
4	multimédia	6	2	3	2	2	
5	ordinateur et accessoires	4	4			3	1



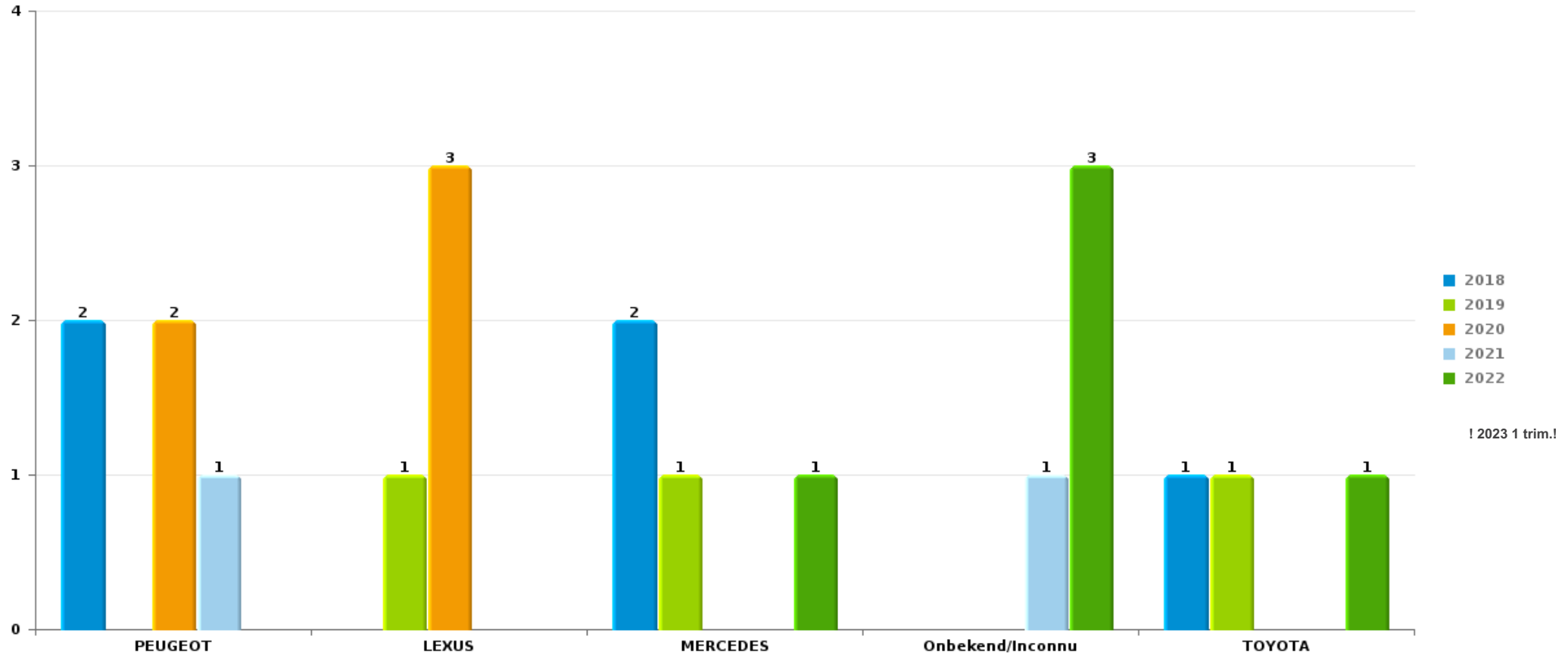
Remarque: en ce qui concerne les objets, aucun total n'est reproduit étant donné que plusieurs objets peuvent avoir été volés lors d'un même fait.



Ravels

Vol de voiture

Nombre de voitures volées par marque (Top 5)



! 2023 1 trim.!

STATISTIQUES POLICIERES DE CRIMINALITE

LIEU DE PERPETRATION: COMMUNE

Ravels

PARTIE VI : SUSPECTS



Partie 1: Niveau FAITS (comptage du nombre de faits pour lesquels un certain type de suspect est impliqué)

1.1. Nombre d'infractions selon le sexe des suspects identifiés (par catégorie principale)

Étant donné que, tant un suspect identifié masculin qu'un suspect identifié féminin peuvent être impliqués lors d'un même fait, il est possible que la somme des colonnes «Hommes» et «Femmes» soit supérieure à la valeur de la colonne «Total...» (voir également la note méthodologique)

Ravels

2023

Catégorie principale / Sexe	Nombre total de faits avec au moins 1 suspect	Hommes	%	Femmes	%
Drogues	58	54	93,1%	4	6,9%
Vol et extorsion	11	9	81,8%	2	18,2%
Registre de population	7	4	57,1%	4	57,1%
Infr. contre l'intégrité physique	6	4	66,7%	3	50,0%
Protection de la jeunesse	6	2	33,3%	5	83,3%
Armes et explosifs	5	4	80,0%	1	20,0%
Législation sur les étrangers	5	4	80,0%	1	20,0%
Environnement	3	3	100,0%	1	33,3%
Fraude	3	3	100,0%	1	33,3%
Hormones et dopage	2	2	100,0%		
Infr. contre autres valeurs morales et sentiments	2	1	50,0%	1	50,0%
Infr. contre les mœurs	2	2	100,0%		
Protection de la personne	2	2	100,0%		
Dégradation de la propriété	1	1	100,0%		
Infr. contre la foi publique	1	1	100,0%	1	100,0%
Infr. contre la liberté individuelle	1	1	100,0%		

CRIMINALITE ENREGISTREE: SUSPECTS



Catégorie principale / Sexe	Nombre total de faits avec au moins 1 suspect	Hommes	%	Femmes	%
Infr. contre la sécurité publique	1	1	100,0%		
Infr. contre l'autorité publique	1	1	100,0%		
Total	117	99	84,6%	24	20,5%



1.2. Nombre d'infractions selon le sexe des suspects identifiés (par figure criminelle)

Étant donné que, tant un suspect identifié masculin qu'un suspect identifié féminin peuvent être impliqués lors d'un même fait, il est possible que la somme des colonnes «Hommes» et «Femmes» soit supérieure à la valeur de la colonne «Total...» (voir également la note méthodologique)

Ravels

2023

FC Vol moyen de transport

Figure criminelle / Sexe	Nombre total de faits avec au moins 1 suspect identifié	Hommes	%
Vol de vélo	1	1	100,0%
Total	PA	PA	PA

FC Cambriolage

Figure criminelle / Sexe	Nombre total de faits avec au moins 1 suspect identifié	Hommes	%
Cambriolage dans habitation	1	1	100,0%
Cambriolage dans bâtiment (total)	1	1	100,0%
Total	PA	PA	PA

FC Vol autre

Figure criminelle / Sexe	Nombre total de faits avec au moins 1 suspect identifié	Hommes	%	Femmes	%
Vol avec violence sans arme	1	1	100,0%		
Vol dans ou sur un véhicule	2	1	50,0%	1	50,0%
Vol à l'étalage	7	6	85,7%	1	14,3%
Total	PA	PA	PA	PA	PA

CRIMINALITE ENREGISTREE: SUSPECTS



PH Violence intrafamiliale (VIF)

Figure criminelle / Sexe	Nombre total de faits avec au moins 1 suspect identifié	Hommes	%	Femmes	%
VIF: physique, dans le couple	2	2	100,0%	1	50,0%
VIF: psychique, dans le couple	1	1	100,0%		
Total	PA	PA	PA	PA	PA

PH Hormones et dopage

Figure criminelle / Sexe	Nombre total de faits avec au moins 1 suspect identifié	Hommes	%
Dopage humain	2	2	100,0%
Total	PA	PA	PA

PH Drogues

Figure criminelle / Sexe	Nombre total de faits avec au moins 1 suspect identifié	Hommes	%
Import-export de cocaïne	2	2	100,0%
Import-export de drogues synthétiques	2	2	100,0%
Total	PA	PA	PA

PH Violence dans l'espace public

Figure criminelle / Sexe	Nombre total de faits avec au moins 1 suspect identifié	Hommes	%	Femmes	%
Violence physique (voie publique)	1	1	100,0%		
Violence physique (endroit accessible au public)	2	1	50,0%	2	100,0%
Vol avec violence sans arme (endr. acces. au pub.)	1	1	100,0%		
Total	PA	PA	PA	PA	PA





1.3. Nombre d'infractions selon l'âge des suspects identifiés (par catégorie principale)

Étant donné que, tant un suspect identifié mineur qu'un suspect identifié majeur peuvent être impliqués lors d'un même fait, il est possible que la somme des colonnes «Mineur» et «Majeur» soit supérieure à la valeur de la colonne «Total...» (voir également la note méthodologique)

Ravels

2023

Catégorie principale / Âge	Nombre total de faits avec au moins 1 suspect identifié	Mineur	%	Majeur	%
Drogues	58	3	5,2%	55	94,8%
Vol et extorsion	11	1	9,1%	10	90,9%
Registre de population	7			7	100,0%
Infr. contre l'intégrité physique	6			6	100,0%
Protection de la jeunesse	6	3	50,0%	3	50,0%
Armes et explosifs	5	1	20,0%	4	80,0%
Législation sur les étrangers	5			5	100,0%
Environnement	3			3	100,0%
Fraude	3			3	100,0%
Hormones et dopage	2			2	100,0%
Infr. contre autres valeurs morales et sentiments	2	1	50,0%	1	50,0%
Infr. contre les mœurs	2			2	100,0%
Protection de la personne	2			2	100,0%
Dégradation de la propriété	1	1	100,0%		
Infr. contre la foi publique	1			1	100,0%
Infr. contre la liberté individuelle	1			1	100,0%
Infr. contre la sécurité publique	1			1	100,0%
Infr. contre l'autorité publique	1			1	100,0%
Total	117	10	8,5%	107	91,5%



1.4. Nombre d'infractions selon l'âge des suspects identifiés (par figure criminelle)

Étant donné que, tant un suspect identifié mineur qu'un suspect identifié majeur peuvent être impliqués lors d'un même fait, il est possible que la somme des colonnes «Mineur» et «Majeur» soit supérieure à la valeur de la colonne «Total...»
(voir également la note méthodologique)

Ravels

2023

FC Vol moyen de transport

Figure criminelle / Âge	Nombre total de faits avec au moins 1 suspect identifié	Majeur	%
Vol de vélo	1	1	100,0%
Total	PA	PA	PA

FC Cambriolage

Figure criminelle / Âge	Nombre total de faits avec au moins 1 suspect identifié	Majeur	%
Cambriolage dans habitation	1	1	100,0%
Cambriolage dans bâtiment (total)	1	1	100,0%
Total	PA	PA	PA

FC Vol autre

Figure criminelle / Âge	Nombre total de faits avec au moins 1 suspect identifié	Majeur	%
Vol avec violence sans arme	1	1	100,0%
Vol dans ou sur un véhicule	2	2	100,0%
Vol à l'étalage	7	7	100,0%
Total	PA	PA	PA

CRIMINALITE ENREGISTREE: SUSPECTS



PH Violence intrafamiliale (VIF)

Figure criminelle / Âge	Nombre total de faits avec au moins 1 suspect identifié	Majeur	%
VIF: physique, dans le couple	2	2	100,0%
VIF: psychique, dans le couple	1	1	100,0%
Total	PA	PA	PA

PH Hormones et dopage

Figure criminelle / Âge	Nombre total de faits avec au moins 1 suspect identifié	Majeur	%
Dopage humain	2	2	100,0%
Total	PA	PA	PA

PH Drogues

Figure criminelle / Âge	Nombre total de faits avec au moins 1 suspect identifié	Majeur	%
Import-export de cocaïne	2	2	100,0%
Import-export de drogues synthétiques	2	2	100,0%
Total	PA	PA	PA

PH Violence dans l'espace public

Figure criminelle / Âge	Nombre total de faits avec au moins 1 suspect identifié	Majeur	%
Violence physique (voie publique)	1	1	100,0%
Violence physique (endroit accessible au public)	2	2	100,0%
Vol avec violence sans arme (endr. acces. au pub.)	1	1	100,0%
Total	PA	PA	PA



Partie 2: Niveau SUSPECTS-FAIT (comptage du nombre de combinaisons suspect-fait)

2.1. Nombre de suspects-fait selon le sexe des suspects identifiés (TOP 5 des catégories principales)

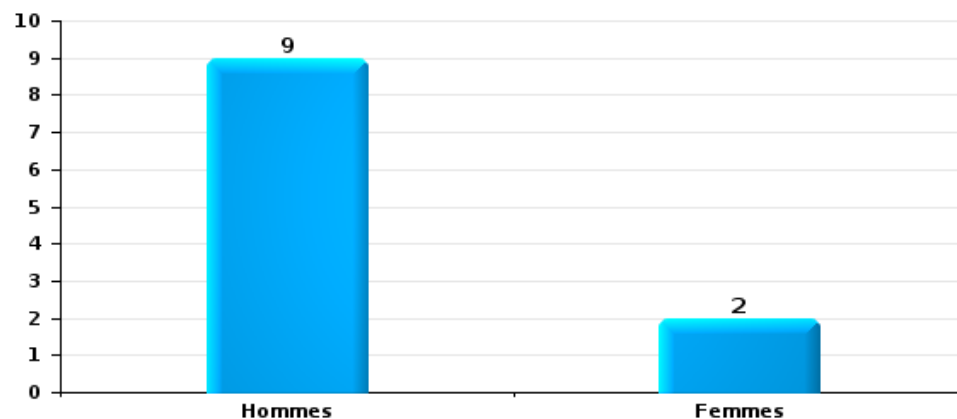
Lorsqu'un même suspect a commis plusieurs faits durant la période considérée, il est aussi comptabilisé plusieurs fois (voir également la note méthodologique)

Ravels

2023

Vol et extorsion

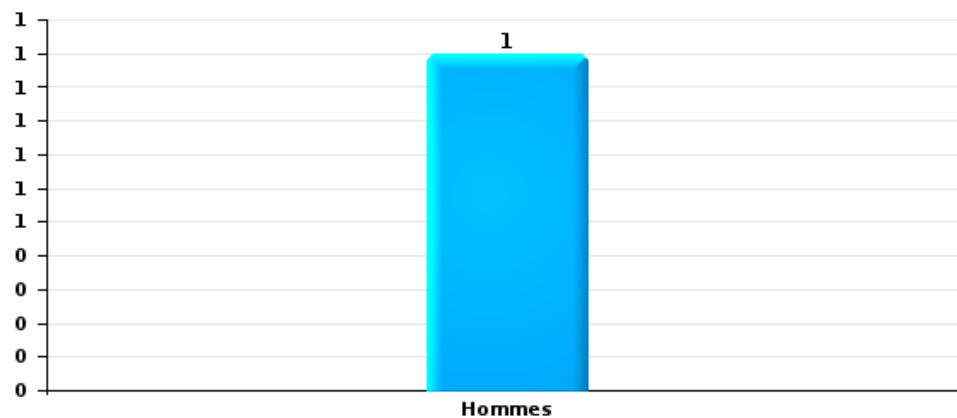
Nombre de suspects-fait selon le sexe





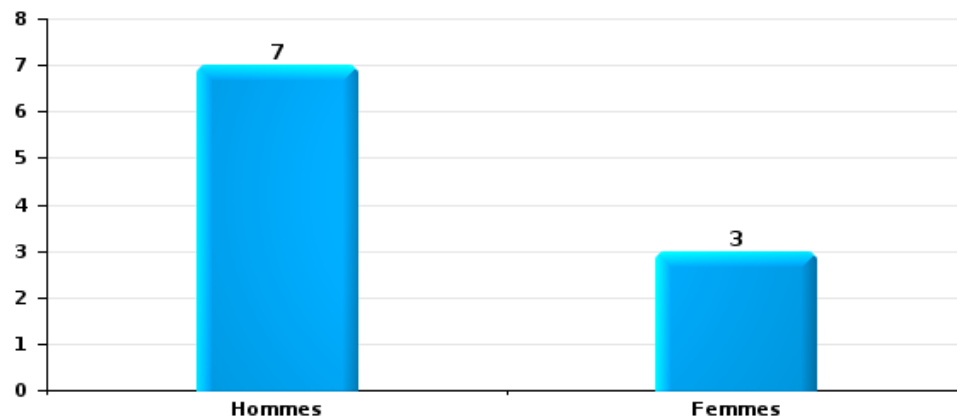
Dégradation de la propriété

Nombre de suspects-fait selon le sexe



Infr. contre l'intégrité physique

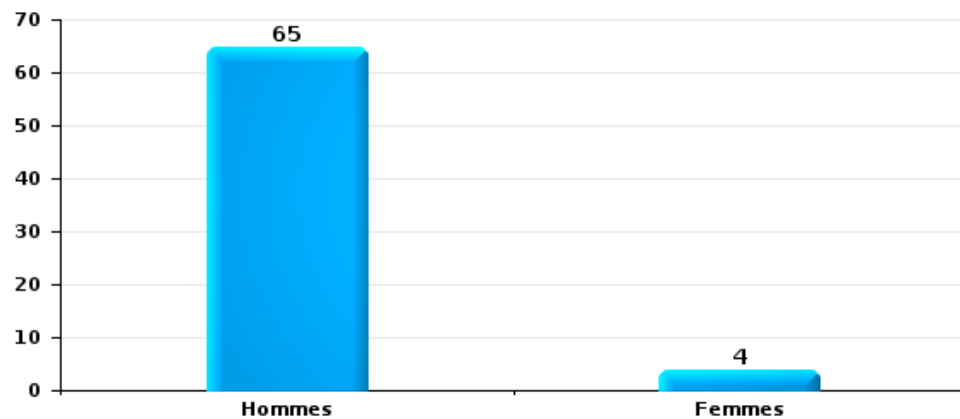
Nombre de suspects-fait selon le sexe





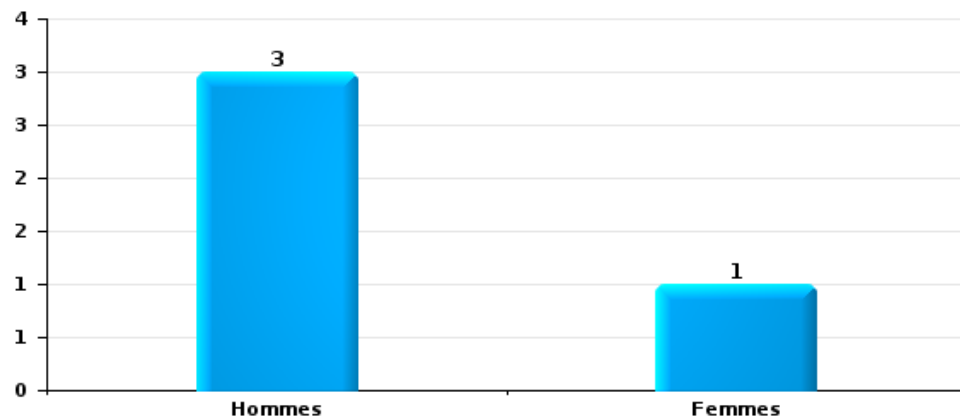
Drogues

Nombre de suspects-fait selon le sexe



Fraude

Nombre de suspects-fait selon le sexe





2.2. Nombre de suspects-fait selon le sexe des suspects identifiés (TOP 5 des figures criminelles)

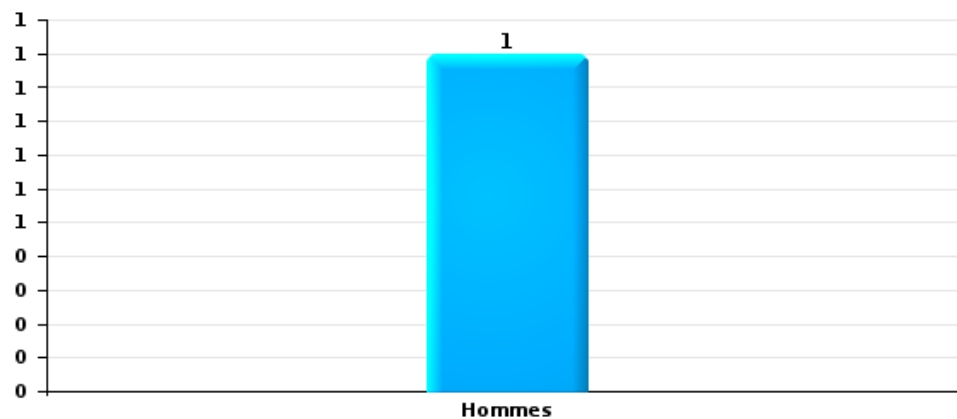
Lorsqu'un même suspect a commis plusieurs faits durant la période considérée, il est aussi comptabilisé plusieurs fois (voir également la note méthodologique)

Ravels

2023

Cambrilage dans bâtiment (total)

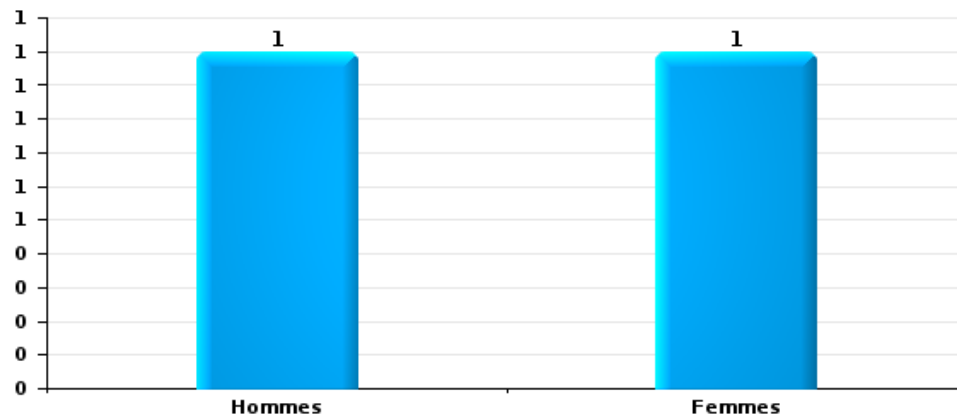
Nombre de suspects-fait selon le sexe





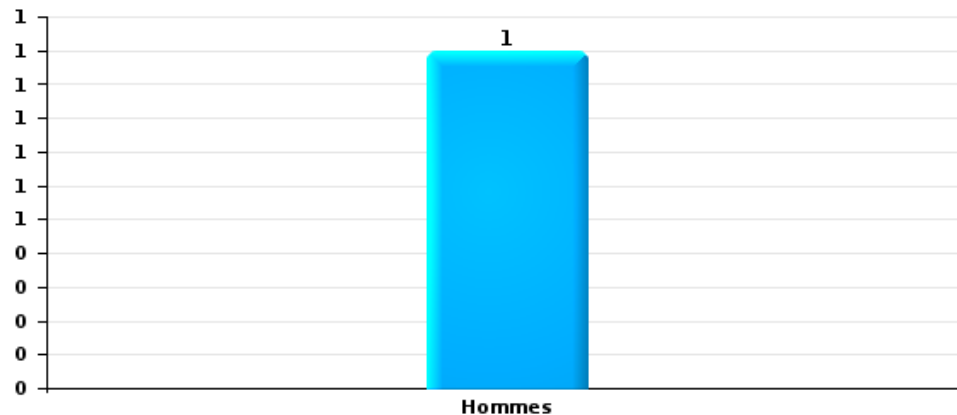
Vol dans ou sur un véhicule

Nombre de suspects-fait selon le sexe



Vol de vélo

Nombre de suspects-fait selon le sexe





2.3. Nombre de suspects-fait selon l'âge des suspects identifiés (TOP 5 des catégories principales)

1) Lorsqu'un même suspect a commis plusieurs faits durant la période considérée, il est aussi comptabilisé plusieurs fois, qu'il ait le même âge ou non – 2) Les suspects au-dessous de 14 ans et à partir de 90 ans ne sont pas repris dans le tableau (voir également la note méthodologique)

Ravels

2023

Vol et extorsion

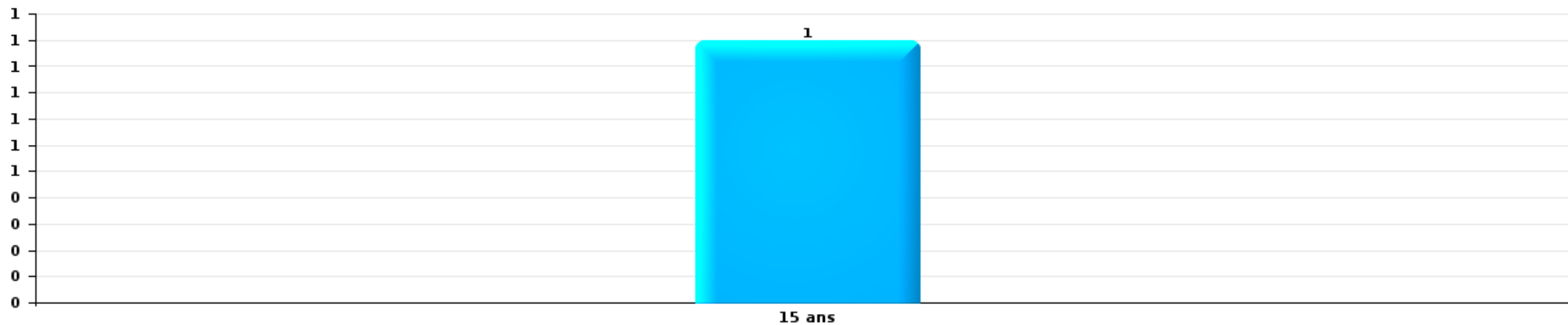
Nombre de suspects-fait par âge (chronologique)





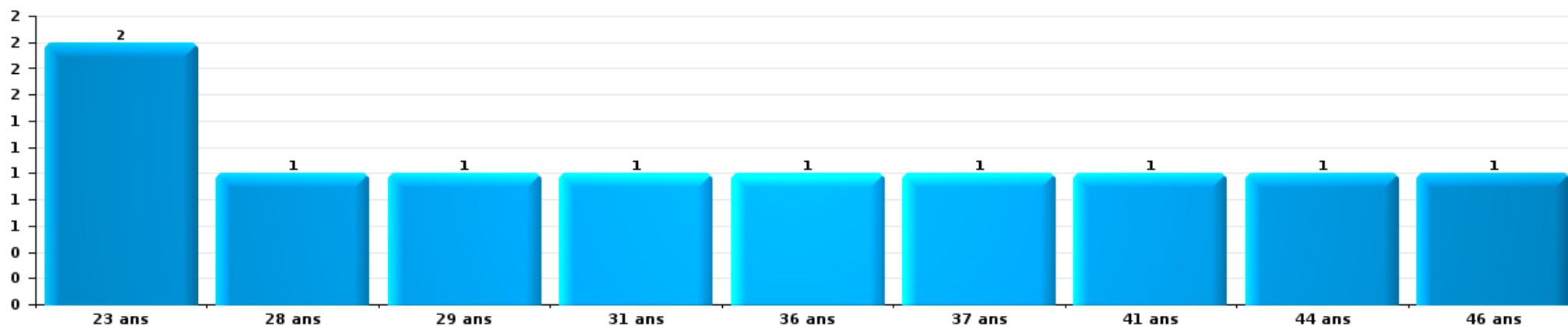
Dégradation de la propriété

Nombre de suspects-fait par âge (chronologique)



Infr. contre l'intégrité physique

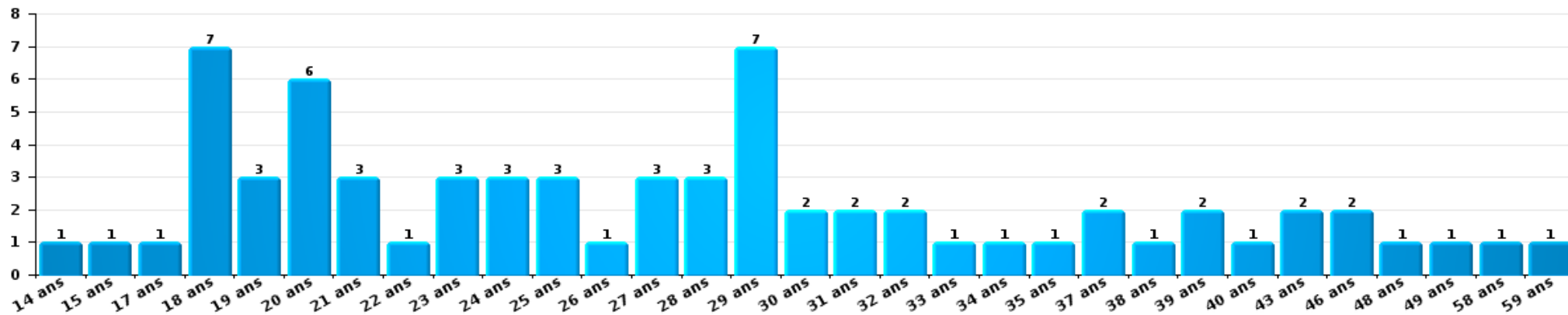
Nombre de suspects-fait par âge (chronologique)





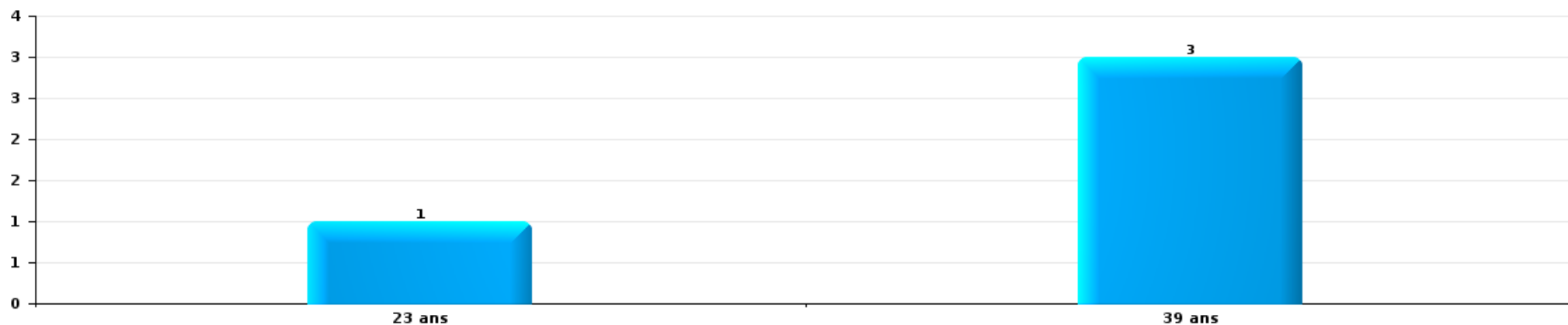
Drogues

Nombre de suspects-fait par âge (chronologique)



Fraude

Nombre de suspects-fait par âge (chronologique)





2.4. Nombre de suspects-fait selon l'âge des suspects identifiés (TOP 5 des figures criminelles)

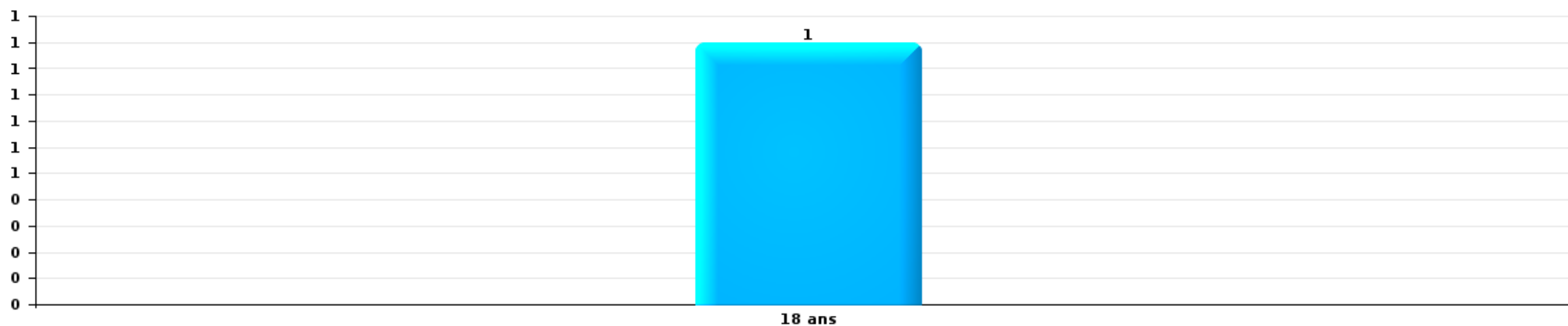
1) Lorsqu'un même suspect a commis plusieurs faits durant la période considérée, il est aussi comptabilisé plusieurs fois, qu'il ait le même âge ou non – 2) Les suspects au-dessous de 14 ans et à partir de 90 ans ne sont pas repris dans le tableau (voir également la note méthodologique)

Ravels

2023

Cambrilage dans bâtiment (total)

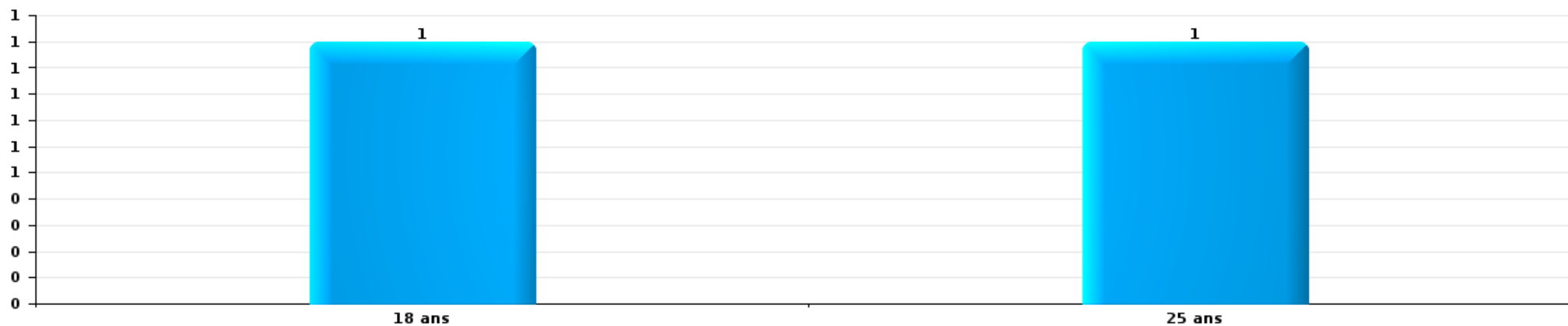
Nombre de suspects-fait par âge (chronologique)





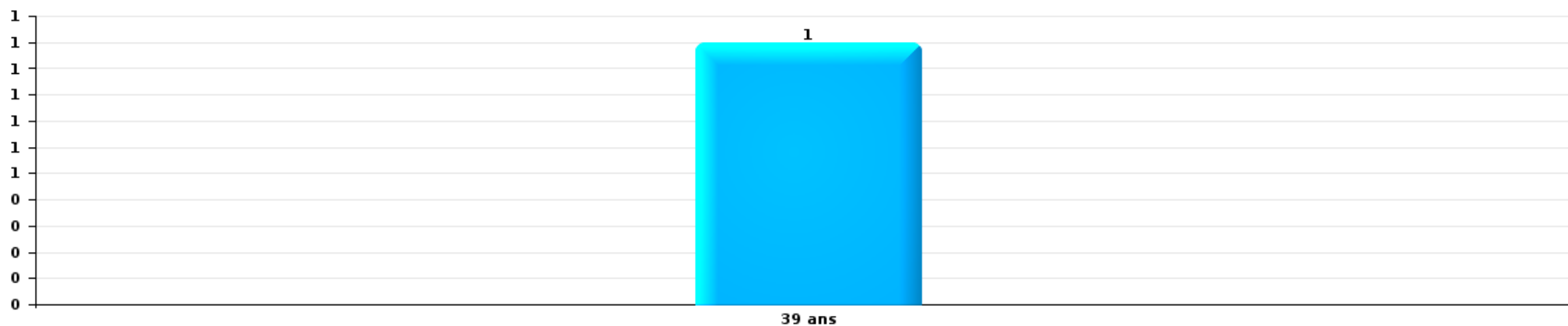
Vol dans ou sur un véhicule

Nombre de suspects-fait par âge (chronologique)



Vol de vélo

Nombre de suspects-fait par âge (chronologique)



STATISTIQUES POLICIERES DE CRIMINALITE

LIEU DE PERPETRATION: COMMUNE

Ravels

***ANNEXE I: DETAIL PAR CATEGORIE DE DELIT
CODE PENAL***

Infraction Code pénal

Infr. contre l'intégrité physique

			2000	2013	2014	2015	2016	2017	2018	2019	2020	2021	2022	2023
Assassinat	Autres	Acc.				1								
		Tent.			1	1			2					
	Sous-total				2	1			2					
Meurtre	Autres	Tent.	1		1	1		1	1					
		Sous-total	1		1	1		1	1					
Torture et maltraitance	Traitement inhumain Non spécifié	Acc.				1								
		Acc.												1
	Sous-total				1									1
Coups et/ou blessures vol. en sphère familiale	Entre partenaires ou ex-partenaires	Acc.	3	5	11	9	11	9	10	10	8	9	21	5
	Lors d'un différend familial en général	Acc.	3											
	Par les parents envers un mineur	Acc.			3	1	1			1		3	1	
	Envers les parents	Acc.		1	3	3	3	1	2		4	2		1
	Envers d'autres ascendants directs ou collatéraux	Acc.		1	1	3	3				1	2		1
	Sous-total		6	7	15	18	18	11	12	12	14	14	23	6
Coups et/ou blessures vol. hors sphère familiale	Bagarres (=coups réciproques)	Acc.	7		2	4	3	1	6	2	3	4	4	1
	Coups envers fonctionnaire de police	Acc.	1		1			1		1	1			
	Envers un mineur par une pers. ayant autorité	Acc.		3	1		1	1	1			2	1	
	Envers un mineur qualité de l'auteur inconnue	Acc.	1	1			1		2			1	2	1
	Coups envers personnel transport public	Acc.											1	
	Coups envers personnel autre service public	Acc.		2					1				1	
	Coups envers profession médicale	Acc.								1				
	Coups envers personnel institut d'enseignement	Acc.									1			
	Non spécifié	Acc.	22	19	12	10	24	11	13	12	12	17	20	5
Sous-total		31	25	16	14	29	14	23	16	17	24	29	7	
Abstention coupable		Acc.		1			2		1	1				
	Sous-total			1			2		1	1				
Autres infr. volontaires. c/ l'intégrité phys.	Délaissement d'enfant ou personne vulnérable	Acc.		1										
	Administration substances nuisibles	Acc.					1							
	Empoisonnement de denrées	Acc.			1									
	Entrave méchante à la circulation	Acc.	1		1			1	1	3	1	2		
	Voies de faits et violences légères	Acc.	6	1	1		2		1		1	1	3	1
	Sous-total		7	2	2	1	3	1	2	3	2	3	3	1
Infr. involontaires contre l'intégrité physique	Coups et/ou blessures involontaires	Acc.	3		2	2	2	1	1			1		
	Administration involontaire substances nuisibles	Acc.						1						
	Abstention d'entretien enfant/personne vulnérable	Acc.	1											
	Morsure de chien	Acc.		1	3	3	2			1	3	1	1	1
	Sous-total		4	1	5	5	4	2	1	1	3	2	1	1

Infr. contre l'intégrité physique

			2000	2013	2014	2015	2016	2017	2018	2019	2020	2021	2022	2023
		Total	49	36	38	41	59	28	40	36	36	43	56	16

Infr. contre la liberté individuelle

		2000	2013	2014	2015	2016	2017	2018	2019	2020	2021	2022	2023
Prise d'otages	Acc.												1
	Sous-total												1
Enlèvement de mineur ou personne vulnérable	Enlèvement parental	Acc.	1									1	
		Tent.									1		
	Autre enlèvement	Acc.					1						
		Tent.							1				
	Sous-total		1				1		1		1	1	
Détenition par un particulier	Acc.		1			2							
	Sous-total		1			2							
	Total		2			2	1		1		1	1	1

Infr. contre les mœurs

			2000	2013	2014	2015	2016	2017	2018	2019	2020	2021	2022	2023
Viol n'ayant pas causé la mort	Victime < 10a	Acc.						1	1	1		1		
	Victime 10a - 14a	Acc.	1	1	1			1				1		
	Victime 14a - 16a	Acc.		1	1						2			
	Victime majeure	Acc.				4	2	2			1	2	1	
	Sous-total		1	2	2	1	4	4	3	1	3	4	1	
Viol n'ayant pas causé la mort (nvCPS)	Victime < 16a	Acc.												1
	Sous-total													1
Attentat à la pudeur avec violence / menace	Victime < 16a	Acc.			1			1	1					1
	Victime majeure	Acc.	1									1	1	
	Sous-total		1	1				1	1			1	2	
Attentat à la pudeur sans violence / menace	Victime < 16a	Acc.	1		1	2	1	3	1	3	2	3		
	Victime 16a - 18a	Acc.						1		1	1	1		
	Victime âge inconnu	Tent.	1							1	1			
		Sous-total	2	1	1	2	1	4	1	5	4	4	4	
Attentat à la pudeur non spécifié	Acc.		1											
	Sous-total		1											
Atteinte intégrité sexuelle sans mort (nvCPS)	Victime < 16a	Acc.												2
	Victime majeure	Acc.												1
	Sous-total													3
Pornographie infantine	Détention	Acc.				1	1				2		1	
	Distribution	Acc.					3		2	4	2	5	1	
	Non spécifié	Acc.									1			
	Sous-total				1	4		2	4	5	5	5	2	
Pornographie	Acc.						1							
	Sous-total							1						
Incitation à la débauche	Victime mineure	Acc.			2									
	Sous-total				2									
Exploitation de la débauche d'autrui	Victime majeure	Acc.						1					1	
	Sous-total							1					1	
Outrage public aux bonnes mœurs	Actions (exhibitionnisme, etc.)	Acc.			2			2	4	1	2	1		
	Ecrits, images, objets	Acc.						1		1		1		
	Exhibitionnisme (nvCPS)	Acc.												1
	Sous-total				2			3	4	2	2	2		1
Voyeurisme	Observation/enregistrement de nudité ou intimité	Acc.									1			
	Sous-total										1			
Grooming (contact par ICT avec mineur < 16 ans)	Acc.							1	1		1			
	Sous-total							1	1		1			

Infr. contre les mœurs

			2000	2013	2014	2015	2016	2017	2018	2019	2020	2021	2022	2023
Grooming online - avec ICT (nvCPS)	Victime < 16a	Acc.											1	1
	Victime 16a - 18a	Acc.												2
		Sous-total											1	3
Exploitation sexuelle mineurs-prostitution (nvCPS)	Incitation à la débauche/prostit. (nvCPS)	Acc.											1	3
		Sous-total											1	3
Images d'abus sexuels de mineurs (nvCPS)	Production/diffusion images abus sexuels (nvCPS)	Acc.										1		
		Sous-total										1		
Abus de la prostitution - personne majeure (nvCPS)		Acc.											1	
		Sous-total											1	
		Total	4	4	4	8	9	15	12	12	16	17	12	8

Infr. contre autres valeurs morales et sentiments

		2000	2013	2014	2015	2016	2017	2018	2019	2020	2021	2022	2023
Harcèlement	Acc.	5	11	20	3	9	10	15	6	16	10	12	2
	Sous-total	5	11	20	3	9	10	15	6	16	10	12	2
Violation de sépulture	Acc.						1			1			
	Sous-total						1			1			
Violation du secret professionnel	Acc.				1					1			
	Sous-total				1					1			
Atteinte à l'honneur	Calomnie et diffamation	1	1	5	7	3	7	2	4	4	7	4	2
	Déclaration calomnieuse							1					
	Imputation calomnieuse		2	2	2	1		2		3	1		
	Injures (Délit)			2	1	2	1	2	2	1	1		
	Non spécifié					1							
	Sous-total	1	3	9	10	7	8	7	6	8	9	4	2
Vie privée	Violation de domicile par un particulier		1	2	1		2		2	2	1	1	
	Violation du secret des lettres									1			
	Sous-total		1	2	1		2		2	3	1	1	
Tapage nocturne	Acc.											1	
	Sous-total											1	
Vie privée mœurs: publication identité victime	Acc.						2						
	Sous-total						2						
Cyberlokkig (leurre de mineur par ICT)	Acc.										1		
	Sous-total										1		
Occupation bien d'autrui (squatter)	Pénétrer / occuper / séjourner (bien non habité)											1	
	Sous-total											1	
	Total	6	15	31	14	17	23	22	14	29	21	19	4

Vol et extorsion

				2000	2013	2014	2015	2016	2017	2018	2019	2020	2021	2022	2023	
Vol avec circ. aggr.	Avec violence	Acc.	3	5	5	2	4	4	1	3	1	1	1			
		Tent.	1	1		2	3						1	1		
	Sans violence	Acc.	68	87	81	114	87	62	61	48	40	29	42			8
		Tent.	16	24	23	32	20	22	25	22	23	15	17			1
	Sous-total			88	117	109	150	114	88	87	73	64	46	61		9
Vol sans circ. aggr.	Avec violence	Acc.	1		1	1	2						1		1	
		Acc.	1	4	1		2	2	1	1	2	1			1	
	Sans violence, Vol à la tire	Acc.	1													
		Acc.	3	2	2	5		2	2	2		2	3			
	Sans violence, Vol domestique	Acc.	143	102	106	135	90	89	88	81	45	35	62			22
		Tent.	2	4	4	7	2	1		2	3	1	5			1
Sous-total			151	112	114	148	95	96	91	86	50	40	70		25	
Vol non spécifié	Acc.		23		3		2	1		4	3	1				
	Tent.		11													
	Sous-total			34		3		2	1		4	3	1			
Extorsion	Acc.				1			2	1					3		
	Tent.				1		1	3	2				2	1	1	
	Sous-total					2		1	5	3			2	4	1	
Fabrication de fausses clefs	Acc.										2					
	Sous-total										2					
Maraudage	Acc.		1													
	Sous-total			1												
Total			274	229	228	298	212	190	181	163	119	89	135		35	

Fraude

		2000	2013	2014	2015	2016	2017	2018	2019	2020	2021	2022	2023
Blanchiment d'argent	Acc.			1		1	6	2	5	9	3	1	2
	Tent.									1			
	Sous-total			1		1	6	2	5	10	3	1	2
Recel	Recel simple	Acc.		1	2			1				1	
	Recel qualifié	Acc.	2										
		Tent.	1										
	Non spécifié	Acc.					1						
	Sous-total	3		1	2		1	1				1	
Grivèlerie	Carburant / lubrifiant	Acc.	3	1	1		1	4	1		2	1	
	Boissons et aliments	Acc.	1										
	Voiture de location	Acc.				1		1					
	Logements	Acc.		1								1	
	Sous-total	4	2	1	1	1	5	1			2	2	
Détournement et destruction frauduleuse	Cel frauduleux	Acc.	3		1	3	1		2	1	3	3	
	D'objets saisis	Acc.					1		1		1	1	
	De biens mobiliers des époux	Acc.				2		1				1	
	Non spécifié	Acc.		1				1	1				
	Sous-total	1	3	1	1	5	2	2	4	1	4	5	
Escroquerie	Fraude par internet	Acc.	9	11	10	8	15	17	20	55	52	50	5
		Tent.		3	1	6	4	5	6	10	6	6	4
	Escroquerie sans internet	Acc.	12	13	21	18	4	4	4	9	8	6	
		Tent.	1	2	9	3	2	3	3	8	3	1	1
	Non spécifié	Acc.	7										
	Tent.	2											
	Sous-total	9	22	29	41	35	25	29	33	82	69	63	10
Tromperie	Marchandises vendues / travail fourni	Acc.	2										
	Monnaies	Acc.						1					
		Sous-total	2					1					
Abus de confiance et infr. apparentées	Abus de confiance	Acc.	11	4	19	6	4	5	5	2	8	7	8
		Tent.								1			
		Sous-total	11	4	19	6	4	5	5	2	9	7	8
Infr. liées à l'insolvabilité	Non spécifié	Acc.		2		1							
		Sous-total		2		1							
Insolvabilité frauduleuse		Acc.		1				1					
		Sous-total		1				1					
	Total	26	36	53	52	46	40	46	45	102	85	80	14

Dégradation de la propriété

			2000	2013	2014	2015	2016	2017	2018	2019	2020	2021	2022	2023
Incendie volontaire	Dans lieu habité (de nuit)	Acc.					1							
		Tent.	1											
	Dans un autre lieu (de jour)	Acc.	3	5	1	1		1	2	3	2		1	
	Dans un autre lieu (de nuit)	Acc.	4	2	1			2	1	2	1	1	2	1
	Dans un autre lieu (moment indéterminé)	Acc.	1			1			1	1	1			
		Acc.	3		1									
	Non spécifié	Tent.	1											
		Sous-total	13	7	3	2	1	3	4	6	4	1	3	1
Destruction par explosion volontaire	Dans un autre lieu (de nuit)	Acc.					3				1	1		1
		Sous-total					3				1	1		1
Incendie involontaire		Acc.	6	5	4	5	2	2	8	6	4	7	5	2
		Sous-total	6	5	4	5	2	2	8	6	4	7	5	2
Destruction, dénaturation, dégradation	Avec circ. aggr.	Acc.	4		3	1	2	1		1			1	
	Destruction de biens agricoles	Acc.		1									1	
	Non spécifié	Acc.	26											
		Sous-total	30	1	3	1	2	1		1			2	
Vandalisme	Sur véhicules	Acc.	18	20	20	17	28	6	13	18	13	10	24	4
	Sur autres biens mobiliers	Acc.	28	12	2	4	3	1	2	3	8	3	6	1
		Tent.									1			
	Graffitis	Acc.		1		2	1				1			
	Autres détériorations sur biens immobiliers	Acc.	9	22	15	22	19	17	11	15	14	11	16	2
	Dégradation de clôture	Acc.		2	3	2	4	1	1	2	1	2	3	
	Sous-total	55	57	40	47	55	25	27	38	38	26	49	7	
		Total	104	70	50	55	63	31	39	51	47	35	59	11

Infr. contre la Sécurité de l'Etat

		2000	2013	2014	2015	2016	2017	2018	2019	2020	2021	2022	2023
Sûreté intérieure de l'Etat	Acc.	1											
	Sous-total	1											
Sûreté extérieure de l'Etat	Acc.		1	1									
	Sous-total		1	1									
Non spécifié	Acc.		1										
	Sous-total		1										
	Total	1	2	1									

Infr. contre la sécurité publique

			2000	2013	2014	2015	2016	2017	2018	2019	2020	2021	2022	2023
Organisation criminelle	Acc.							4					4	1
	Sous-total							4					4	1
Association de malfaiteurs	Acc.			1	5	13	4	10	6	4	3	2	3	
	Tent.							1						
	Sous-total			1	5	13	4	11	6	4	3	2	3	
Evasion de prisonniers	Non-respect surveillance électronique	Acc.			1			1	1			1	3	
		Sous-total			1			1	1			1	3	
Menaces	Menace d'attentat	Acc.		6	2	1						1	1	
	Verbales	Acc.	24	10	14	5	16	11	11	13	18	6	17	
	Ecrites	Acc.	4	2	3	3	2	3	4	6	2	10	6	
	Par gestes, emblèmes	Acc.	2	6	2		2		8	6	8	3	5	3
	Alerte à la bombe	Acc.								1	1			1
	Non spécifié	Acc.	2								1			
	Sous-total	32	24	21	9	20	14	23	26	30	30	20	29	4
	Total	32	25	27	22	24	30	30	30	30	33	23	39	5

Infr. contre l'autorité publique

		2000	2013	2014	2015	2016	2017	2018	2019	2020	2021	2022	2023
Violence c/ personnes investies autorité publique	Acc.						1		1				
	Sous-total						1		1				
Rébellion	Rébellion armée Acc.			1	1			1			2	1	
	Rébellion non armée Acc.	2	2	3	3	3	3		3	5	2	4	1
	Sous-total	2	2	4	4	3	3	1	3	5	4	5	1
Outrages	Acc.	1	2		1		1	4		3	1		1
	Sous-total	1	2		1		1	4		3	1		1
Autres infractions	Bris de scellés Acc.		2			2			2	1			
	Sous-total		2			2			2	1			
	Total	3	6	4	5	5	5	5	6	9	5	5	2

Infr. contre la foi publique

			2000	2013	2014	2015	2016	2017	2018	2019	2020	2021	2022	2023
Faux en écritures	Faux en écritures	Acc.	9	1	7	23	12	8	3	1	6	3	3	1
	Usage de faux en écrit. et écrit. falsifiées	Acc.			4	15	5	1	4	2	11	1	1	1
		Sous-total	9	1	11	38	17	9	7	3	17	4	4	2
Usurpation	De fonctions	Acc.			4				1					
	De nom	Acc.	3		2	4	2	3	2	3	3	2	1	1
		Sous-total	3		6	4	2	3	3	3	3	2	1	1
Contrefaçon / falsification	Contrefaçon	Acc.			1					1	2			
	Falsification	Acc.				1	1					1		
		Sous-total			1	1	1			1	2	1		
Fausses monnaies	Emission	Acc.	4		2	1		4	1	1	2	3		
		Tent.									1			
	Autres	Acc.		1				1				2		
		Sous-total	4	1	2	1		5	1	1	3	5		
Faux en justice	Fausses déclarations	Acc.								1	1			
		Sous-total								1	1			
			Total	16	2	20	44	20	17	11	9	26	12	5



Ravels

Infraction Code pénal

Infr. contre la famille

		2000	2013	2014	2015	2016	2017	2018	2019	2020	2021	2022	2023
Abandon de famille	Acc.	1						1					
	Sous-total	1						1					
Refus du droit aux relations personnelles	Acc.	16	15	7	3	7	6	5	5	6	3	6	
	Sous-total	16	15	7	3	7	6	5	5	6	3	6	
Non-acquittement pension alimentaire	Acc.			1	1		2				2		
	Sous-total			1	1		2				2		
	Total	17	15	8	4	7	8	6	5	6	5	6	

Criminalité informatique

		2000	2013	2014	2015	2016	2017	2018	2019	2020	2021	2022	2023
Hacking	Acc.		2		2	1	1	3	7	4	5	4	1
	Tent.				1			1					
	Sous-total		2		3	1	1	4	7	4	5	4	1
Faux en informatique	Acc.						1	3	4	3	1	1	
	Tent.								1				
	Sous-total						1	3	5	3	1	1	
Fraude informatique	Acc.		2	4	4	2	11	8	17	27	7	10	1
	Tent.		2		1		3	3	2		2		
	Sous-total		4	4	5	2	14	11	19	27	9	10	1
Sabotage	Acc.			1			1	3	2	1			
	Sous-total			1			1	3	2	1			
	Total		6	5	8	3	17	21	33	35	15	15	2



Exercice illégal de l'autorité publique

		2000	2013	2014	2015	2016	2017	2018	2019	2020	2021	2022	2023
Corruption publique	Acc.									1			
	Sous-total									1			
Détention par fonctionnaire public	Acc.						1						
	Sous-total						1						
Actes arbitraires	Acc.										1		
	Sous-total										1		
Abus de l'autorité	Acc.	1											
	Sous-total	1											
	Total	1					1			1	1		

Marchand de sommeil

		2000	2013	2014	2015	2016	2017	2018	2019	2020	2021	2022	2023
Sans circ. aggr.	Acc.							1		1	2		
	Sous-total							1		1	2		
	Total							1		1	2		

Traite des êtres humains

		2000	2013	2014	2015	2016	2017	2018	2019	2020	2021	2022	2023
Exploitation sexuelle	Acc.							1					
	Sous-total							1					
Exploitation économique	Acc.								1				
	Sous-total								1				
	Total							1	1				



Autres infractions Code pénal

		2000	2013	2014	2015	2016	2017	2018	2019	2020	2021	2022	2023
	Acc.			3	1			1			1	1	
	Tent.		2										
	Sous-total		2	3	1			1			1	1	
	Total		2	3	1			1			1	1	

Contravention Code pénal

		2000	2013	2014	2015	2016	2017	2018	2019	2020	2021	2022	2023
Injures (Contravention)	Acc.	2											
	Sous-total	2											
Autres contraventions CP	Acc.	9											
	Sous-total	9											
	Total	11											

STATISTIQUES POLICIERES DE CRIMINALITE

LIEU DE PERPETRATION: COMMUNE

Ravels

***ANNEXE II: DETAIL PAR CATEGORIE DE DELIT
LOIS SPECIALES***



Ravels

Infraction Lois spéciales

Drogues

			2000	2013	2014	2015	2016	2017	2018	2019	2020	2021	2022	2023	
Détention		Acc.	244	16	29	42	52	40	96	144	228	68	36	9	
		Tent.	3						2						
		Sous-total	247	16	29	42	52	40	98	144	228	68	36	9	
Usage	Usage en groupe	Acc.	78												
		Tent.	3												
	Usage individuel	Acc.	57												
		Tent.	1												
	Faciliter l'usage	Acc.			1		1	3					3		
	Incitation à l'usage	Acc.							1						
	Sous-total	139		1		1	3	1				3			
Importation et exportation		Acc.	243	8	13	32	49	28	34	27	52	262	88	50	
		Tent.	3												
		Sous-total	246	8	13	32	49	28	34	27	52	262	88	50	
Fabrication		Acc.	6	14	23	15	8	16	9	15	12	9	4	1	
		Tent.	4	1											
		Sous-total	10	15	23	15	8	16	9	15	12	9	4	1	
Commerce		Acc.	7	8	5	7	10	14	15	8	21	15	9	1	
		Tent.	1												
		Sous-total	8	8	5	7	10	14	15	8	21	15	9	1	
Autres		Acc.	21			3		2		1	1	1			
		Tent.													
		Sous-total	21			3		2		1	1	1			
		Total	671	47	71	99	120	103	157	195	314	358	137	61	



Législation sur les étrangers

			2000	2013	2014	2015	2016	2017	2018	2019	2020	2021	2022	2023
Transmigration illégale	Mariages simulés/blancs sans récompense/contrainte	Acc.		5	9	5	11	18	6	10	3	5	7	1
	Cohab. légale de complais. sans récompense/contr.	Acc.			2	5	9	6	7	6	2	2		1
	Accès au territoire	Acc.	12	3	1	1								
	Séjour	Acc.	2	10	10	17	7	10	5	7	13	3	4	3
	Éloignement	Acc.								1				
	Inscription au registre des étrangers	Acc.	2	13		4	49	7	13	6	15	8	6	2
	Reconnaissance fraudul. sans récompense/contrainte	Acc.								1		3	1	
	Sous-total		16	31	22	32	76	41	31	31	33	21	18	7
Trafic d'êtres humains	Acc.				1									
	Sous-total				1									
Traite d'êtres humains	Acc.	1												
	Sous-total	1												
Aide au séjour illégal	Acc.					3	1	1						
	Sous-total					3	1	1						
Non spécifié	Acc.	1												
	Sous-total	1												
	Total		18	31	22	33	76	44	32	32	33	21	18	7



Environnement

			2000	2013	2014	2015	2016	2017	2018	2019	2020	2021	2022	2023
Déchets	Déchets par professionnel	Acc.		2	1		6	6	4	4	7	6	1	
	Déchets par particulier	Acc.		13	25	15	17	15	35	43	23	25	15	3
	Déchets par personne indéterminée	Acc.	6											
	Déchets: permis/autorisation	Acc.		1					1	1				
	Non spécifié	Acc.	9											
	Sous-total		15	16	26	15	23	21	40	48	30	31	16	3
Feux d'artifice		Acc.								3				
	Sous-total									3				
Autres que déchets	Urbanisme	Acc.	7	9	12	5	7	9	6	7	6	11	6	4
	Permis d'environnement	Acc.		2			3	1						
	Bruit	Acc.	1											
	Pollution de l'eau	Acc.	2	1			1	1	1	1		1	1	
	Pollution de l'air	Acc.	1		3		1	5						
	Pollution du sol	Acc.			2		1	3			1			
	Non spécifié	Acc.								1				
	Autres nuisances en matière d'environnement	Acc.	3	2	6		2	1			2			
	Sous-total		14	14	23	5	15	20	7	9	9	12	7	4
Biodiversité / Faune et flore	Bien-être animal	Acc.	5	2	2	6	6	4	5	3	5	6	4	1
	Protection de la nature	Acc.	5	2	1								3	
	Permis / autorisation animaux	Acc.	1	1		1		5		1	2			
	Destruction d'animaux	Acc. Tent.		1			2	2					1	
	Sous-total		11	6	3	7	8	12	5	5	7	6	8	1
	Total		40	36	52	27	46	53	52	65	46	49	31	8



Armes et explosifs

			2000	2013	2014	2015	2016	2017	2018	2019	2020	2021	2022	2023
Détention illégale	Arme à feu	Acc.		2	3	4	1	6	4	4	6	5	5	
	Arme blanche ou non à feu	Acc.		3	2	1	4	5	7	6	7	4	4	
	Munition	Acc.			1			2	1	1	1		2	
	Pièces/accessoires	Acc.						1		1				
	Non spécifié	Acc.	8											
	Sous-total		8	5	6	5	5	14	12	12	14	9	11	
Port / transport illégal	Arme à feu	Acc.		1		1		1	1	2			1	
	Arme blanche ou non à feu	Acc.		5	3	6	4	2	18	13	17	11	8	5
	Munition	Acc.								1				
	Non spécifié	Acc.	18											
	Sous-total		18	6	3	7	4	3	19	16	17	11	9	5
Commerce illégal	Arme blanche ou non à feu	Acc.											1	
	Sous-total												1	
Explosifs		Acc.	3			1			2	2				
	Sous-total		3			1			2	2				
Autre	Mesures de sécurité	Acc.												1
	Stockage	Acc.									1		1	
	Non spécifié	Acc.	4											
	Sous-total		4								1		2	
	Total		33	11	9	13	9	17	33	30	32	20	23	5



Protection de la personne

			2000	2013	2014	2015	2016	2017	2018	2019	2020	2021	2022	2023
Discrimination	Racisme et xénophobie	Acc.					1						1	
		Sous-total					1						1	
Droits d'auteur		Acc.		1							1			
		Sous-total		1							1			
Protection de la vie privée		Acc.	4				2		1	2				
		Sous-total	4				2		1	2				
Caméras de surveillance		Acc.										1		1
		Sous-total										1		1
Droit à l'image		Acc.												1
		Sous-total												1
Autres		Acc.	1											
		Sous-total	1											
			Total	5	1		3		1	2	1	1	1	2



Ravels

Infraction Lois spéciales

Hormones et dopage

		2000	2013	2014	2015	2016	2017	2018	2019	2020	2021	2022	2023
Détention	Acc.			1	1		2		1	1	2	2	2
	Sous-total:			1	1		2		1	1	2	2	2
Usage	Acc.							1					
	Sous-total:							1					
	Total:			1	1		2	1	1	1	2	2	2

Sécurité privée

		2000	2013	2014	2015	2016	2017	2018	2019	2020	2021	2022	2023
Entreprises de gardiennage / de sécurité	Acc.	1											
	Sous-total:	1											
	Total:	1											

Protection de la jeunesse

		2000	2013	2014	2015	2016	2017	2018	2019	2020	2021	2022	2023
Législation sur l'obligation scolaire	Acc.							1	3		1	1	1
	Sous-total:							1	3		1	1	1
Législation sur la protection de la jeunesse	Acc.		7	6	11	11	11	14	16	14	15	18	10
	Sous-total:		7	6	11	11	11	14	16	14	15	18	10
	Total:		7	6	11	11	11	15	19	14	16	19	11



Code pénal social

		2000	2013	2014	2015	2016	2017	2018	2019	2020	2021	2022	2023
Harcèlement au travail	Acc.			1									
	Sous-total:			1									
Travail illégal	Acc.	1					1		1			1	
	Sous-total:	1					1		1			1	
Fraude sociale aux cotisations (travail au noir)	Acc.			1					1	1			
	Sous-total:			1					1	1			
Documents sociaux	Acc.									1			
	Sous-total:									1			
Infr. contre foi publique en droit pénal social	Acc.					1					1		
	Sous-total:					1					1		
Escroquerie en droit pénal social	Acc.										1	1	
	Sous-total:										1	1	
Autres	Acc.							1	1		1		
	Sous-total:							1	1		1		
	Total:	1		2		1	1	1	3	2	3	2	

Ivresse et alcool

		2000	2013	2014	2015	2016	2017	2018	2019	2020	2021	2022	2023
Ivresse publique	Acc.	2	2		1								
	Sous-total:	2	2		1								
Heure de fermeture d'établiss. hôteliers	Acc.	1											
	Sous-total:	1											
	Total:	3	2		1								

Registre de population

		2000	2013	2014	2015	2016	2017	2018	2019	2020	2021	2022	2023
	Acc.	17	7	1	1	11	17	27	14	21	30	38	7
	Sous-total:	17	7	1	1	11	17	27	14	21	30	38	7
	Total:	17	7	1	1	11	17	27	14	21	30	38	7



Carte d'identité

		2000	2013	2014	2015	2016	2017	2018	2019	2020	2021	2022	2023
Pas en possession	Acc.	2											
	Sous-total:	2											
	Total:	2											

Santé publique

		2000	2013	2014	2015	2016	2017	2018	2019	2020	2021	2022	2023
Politique de la santé	Acc.									86			
	Sous-total:									86			
Interdiction de fumer	Acc.							1					
	Sous-total:							1					
Législation médicaments	Acc.				2		2			1	2		
	Sous-total:				2		2			1	2		
Denrées alimentaires	Acc.									1			
	Sous-total:									1			
Refus ou négligence respect mesures	Acc.									325	109		
	Sous-total:									325	109		
Autres	Acc.	1								230			
	Sous-total:	1								230			
	Total:	1			2		2	1		643	111		



Travail

		2000	2013	2014	2015	2016	2017	2018	2019	2020	2021	2022	2023
Règlement général protection du travail	Acc.				1								
	Sous-total:				1								
Commerce ambulant	Acc.	4	1	1									
	Sous-total:	4	1	1									
Infractions mesure interdiction professionnelle	Acc.			1									
	Sous-total:			1									
Fraude sociale aux cotisations (travail au noir)	Acc.	2									1		
	Sous-total:	2									1		
Travailleurs étrangers	Acc.								1				
	Sous-total:								1				
Autres	Acc.											1	
	Sous-total:											1	
	Total:	6	1	2	1				1		1	1	

Protection des revenus publics

		2000	2013	2014	2015	2016	2017	2018	2019	2020	2021	2022	2023
Taxe de circulation / TMC	Acc.		1	1	1	5	6	3	2				
	Sous-total:		1	1	1	5	6	3	2				
Fraude TVA	Acc.						1						
	Sous-total:						1						
Fraude fiscale - impôts sur le revenu	Acc.						1	1					
	Sous-total:						1	1					
Fraude autres revenus publics	Acc.	2	1										
	Sous-total:	2	1										
Non spécifié	Acc.	2		1	4		1	3	1	2	1		
	Sous-total:	2		1	4		1	3	1	2	1		
	Total:	4	2	2	5	5	9	7	3	2	1		



Législation économique

		2000	2013	2014	2015	2016	2017	2018	2019	2020	2021	2022	2023
Sociétés	Acc.	2											
	Sous-total:	2											
Contrefaçon de droits de propriété intellectuelle	Acc.							1	1				1
	Sous-total:							1	1				1
Non spécifié	Tent.	1											
	Sous-total:	1											
Autres	Acc.	1											
	Sous-total:	1											
	Total:	4						1	1				1

Pratiques commerciales

		2000	2013	2014	2015	2016	2017	2018	2019	2020	2021	2022	2023
Pratiques du marché et protection du consommateur	Acc.	6							1				
	Sous-total:	6							1				
Registre de commerce	Acc.	2					3	1	4	5	10	5	2
	Sous-total:	2					3	1	4	5	10	5	2
Non spécifié	Acc.			2									
	Tent.	1											
	Sous-total:	1		2									
Autres	Acc.	1											
	Sous-total:	1											
	Total:	10		2			3	1	5	5	10	5	2

Code pénal militaire et milice

		2000	2013	2014	2015	2016	2017	2018	2019	2020	2021	2022	2023
Désertion	Acc.								1				
	Sous-total:								1				
	Total:								1				



Autres lois spéciales

		2000	2013	2014	2015	2016	2017	2018	2019	2020	2021	2022	2023
Transport	Acc.	1	1	1							1		
	Sous-total:	1	1	1							1		
Loteries et jeux de hasard	Acc.									1			
	Sous-total:									1			
Infr. dans le secteur audiovisuel	Acc.	6											
	Sous-total:	6											
Dégradation involontaire câbles télécommunication	Acc.				2	2	2	3	2	4	7	7	1
	Sous-total:				2	2	2	3	2	4	7	7	1
Protection (pièce de l') uniforme policier	Acc.									1			
	Sous-total:									1			
Moyens de communications électroniques	Acc.									2			
	Sous-total:									2			
Autres	Acc.	5						1			1		
	Sous-total:	5						1			1		
	Total:	12	1	1	2	2	2	4	2	8	9	7	1

STATISTIQUES POLICIERES DE CRIMINALITE

LIEU DE PERPETRATION: COMMUNE

Ravels

***ANNEXE III: DETAIL
FIGURES CRIMINELLES / PHENOMENES***



Ravels

FC Vol moyen de transport

		2000	2013	2014	2015	2016	2017	2018	2019	2020	2021	2022	2023
Vol de voiture	Acc.	13	14	9	7	9	11	6	10	8	4	8	
	Tent.			1	3	2		1					
	Total	13	14	10	10	11	11	7	10	8	4	8	
Vol de moto	Acc.		4	3	2		1		3	1	1	2	1
	Tent.		1										
	Total		5	3	2		1		3	1	1	2	1
Homejacking	Acc.	1	1	1			1						
	Tent.												
	Total	1	1	1			1						
Vol dans les garages	Acc.		5	1		2							
	Tent.												
	Total		5	1		2							
Vol de vélomoteur	Acc.	6		3	7	1	2	3	1	1	1	1	
	Tent.												
	Total	6		3	7	1	2	3	1	1	1	1	
Vol de vélo	Acc.	81	27	48	49	28	26	28	18	15	7	20	4
	Tent.	1										1	
	Total	82	27	48	49	28	26	28	18	15	7	21	4



FC Cambriolage

		2000	2013	2014	2015	2016	2017	2018	2019	2020	2021	2022	2023
Cambriolage dans habitation	Acc.	29	38	35	43	32	19	16	13	14	12	18	5
	Tent.	13	12	6	16	10	11	7	12	5	6	9	
	Total	42	50	41	59	42	30	23	25	19	18	27	5
Cambriolage ds entreprise ou commerce	Acc.	7	14	10	16	5	12	14	8	4	1	7	
	Tent.	5	5	7	5	3	4	7	3	6	1	2	
	Total	12	19	17	21	8	16	21	11	10	2	9	
Cambriolage ds service public ou bâtiment administ	Acc.	2	6	3	9	5	2	4	1		2		
	Tent.		2	2	3	1	1	1		1	1		
	Total	2	8	5	12	6	3	5	1	1	3		
Cambriolage dans bâtiment (total)	Acc.	38	58	48	68	42	33	34	22	18	15	25	5
	Tent.	18	19	15	24	14	16	15	15	12	8	11	
	Total	56	77	63	92	56	49	49	37	30	23	36	5

FC Vol autre

		2000	2013	2014	2015	2016	2017	2018	2019	2020	2021	2022	2023
Vol à main armée	Acc.	1	1	2		4	2	1	2	1	1		
	Tent.					1					2		
	Total	1	1	2		5	2	1	2	1	3		
Vol avec violence sans arme	Acc.	3	4	5	3	1	7		1	1	1	4	1
	Tent.	2	1		2	3	2	2			1	2	1
	Total	5	5	5	5	4	9	2	1	1	2	6	2
Vol dans ou sur un véhicule	Acc.	15	12	10	21	35	7	13	9	7	6	4	4
	Tent.	2	3	2	2	2	1	2	1	2	1	3	
	Total	17	15	12	23	37	8	15	10	9	7	7	4
Vol d'armes et explosifs	Acc.			5	2	2	1			1		1	1
	Tent.												
	Total			5	2	2	1			1		1	1
Arrachage de sac à main	Acc.	1		1									
	Tent.												
	Total	1		1									



FC Vol autre

		2000	2013	2014	2015	2016	2017	2018	2019	2020	2021	2022	2023
Vol à l'arraché	Acc.	3	1	1			1			2			
	Total	3	1	1			1			2			
Vol à la tire	Acc.	3	4	1		2	2	1	1	2	1		1
	Total	3	4	1		2	2	1	1	2	1		1
Vol à l'étalage	Acc.	2	8	5	6	3	16	18	15	4	5	7	8
	Tent.		1									1	
	Total	2	9	5	6	3	16	18	15	4	5	8	8
Vol par ruse	Acc.	2	1				1						
	Total	2	1				1						
Vol de métaux	Acc.		6	4	8	3	6	3	1	3		3	1
	Tent.	1											
	Total	1	6	4	8	3	6	3	1	3		3	1
Vol sur les chantiers	Acc.	3	5	3	5	2	1	3	2	1	2	4	
	Tent.		1		1								
	Total	3	6	3	6	2	1	3	2	1	2	4	
Home-invasion	Tent.					1							
	Total					1							
Vol d'animaux	Acc.	1	2	1		2		1		1			
	Total	1	2	1		2		1		1			
Vol de cargaison	Acc.				3								
	Total				3								



Criminalité ICT

		2000	2013	2014	2015	2016	2017	2018	2019	2020	2021	2022	2023
Fraude de cartes de paiements	Acc.	1		1	1		2	2		3		2	
	Tent.							1					
	Total	1		1	1		2	3		3		2	
Phishing	Acc.							1	1	1	1		
	Tent.							2					
	Total							3	1	1	1		
Ransomware	Acc.						2	3					
	Tent.							1					
	Total						2	4					
Shouldersurfing	Acc.						1						
	Tent.												
	Total						1						
Skimming	Acc.				1								
	Tent.												
	Total				1								

FC Autre

		2000	2013	2014	2015	2016	2017	2018	2019	2020	2021	2022	2023
Violence contre les métiers d'intérêt général	Acc.	1	2	1			1	1	3	2		2	
	Tent.												
	Total	1	2	1			1	1	3	2		2	
Graffiti	Acc.		1		2	1				1			
	Tent.												
	Total		1		2	1				1			
Dégradation de voiture	Acc.	4	19	18	13	30	6	14	17	16	9	23	4
	Tent.												
	Total	4	19	18	13	30	6	14	17	16	9	23	4
Rixe au couteau	Acc.		1										
	Tent.												
	Total		1										



PH Violence intrafamiliale (VIF)

		2000	2013	2014	2015	2016	2017	2018	2019	2020	2021	2022	2023
VIF: physique, dans le couple	Acc.	3	5	11	9	12	9	10	10	8	9	23	6
	Tent.				1								
	Total	3	5	11	10	12	9	10	10	8	9	23	6
VIF: physique, envers des descendants	Acc.		2		3	1	1		1		3	3	
	Tent.										1		
	Total		2		3	1	1		1		4	3	
VIF: physique, envers d'autres membres	Acc.	3	3	4	6	6	1	2	1	6	2	1	1
	Tent.												
	Total	3	3	4	6	6	1	2	1	6	2	1	1
VIF: sexuelle, dans le couple	Acc.					1							
	Tent.												
	Total					1							
VIF: sexuelle, envers des descendants	Acc.				2		1	2			1	2	
	Tent.												
	Total				2		1	2			1	2	
VIF: sexuelle, envers d'autres membres	Acc.									1			
	Tent.												
	Total								1				
VIF: psychique, dans le couple	Acc.	16	17	7	3	8	6	6	6	6	4	10	1
	Tent.												
	Total	16	17	7	3	8	6	6	6	6	4	10	1
VIF: psychique, envers des descendants	Acc.									1	1	2	
	Tent.												
	Total								1	1	2		
VIF: psychique, envers d'autres membres	Acc.									1			
	Tent.												
	Total								1				
VIF: économique, dans le couple	Acc.		1			1	1					2	
	Tent.												
	Total		1			1	1					2	
VIF: économique, envers des descendants	Acc.											2	
	Tent.												
	Total											2	
VIF: économique, envers d'autres membres	Acc.	1		1	1		2	1			2		
	Tent.												
	Total	1		1	1		2	1			2		



PH Hormones et dopage

	2000	2013	2014	2015	2016	2017	2018	2019	2020	2021	2022	2023
Dopage humain Acc.			1	1		2		1	1	3	2	2
Total			1	1		2		1	1	3	2	2
Engraissement illégal Acc.							1					
Total							1					

PH Drogues

	2000	2013	2014	2015	2016	2017	2018	2019	2020	2021	2022	2023
Vente de cocaïne Acc.					3	2	4	1	4	2	1	1
Total					3	2	4	1	4	2	1	1
Import-export de cocaïne Acc.				1	3		1	1		3	3	2
Total				1	3		1	1		3	3	2
Production de drogues synthétiques Acc.		2	1			2		4				
Total		2	1			2		4				
Import-export de drogues synthétiques Acc.		1	1	1	3	2	3		2	4	2	2
Total		1	1	1	3	2	3		2	4	2	2
Vente de drogues synthétiques Acc.		4	1	2	4	10	6	4	4	8	6	
Total		4	1	2	4	10	6	4	4	8	6	
Production de cannabis (culture) Acc.		4	4	1	4	7	5	5	3	1		
Total		4	4	1	4	7	5	5	3	1		
Vente de cannabis en grande quantité Acc.			1			1				1	1	
Total			1			1				1	1	
Import-export d'héroïne Acc.										1	1	
Total										1	1	
Vente-traffic d'héroïne Acc.									4	1		
Total									4	1		



PH Trafic d'armes

	2000	2013	2014	2015	2016	2017	2018	2019	2020	2021	2022	2023
Commerce et production d'arme non à feu Acc.											1	
Total											1	

PH Traite des êtres humains

	2000	2013	2014	2015	2016	2017	2018	2019	2020	2021	2022	2023
TEH - exploitation économique Acc.								1				
Total								1				
TEH - exploitation sexuelle Acc.						1	1				3	3
Total						1	1				3	3

PH Violence dans l'espace public

	2000	2013	2014	2015	2016	2017	2018	2019	2020	2021	2022	2023
Violence physique (transport public) Acc.		1					2	1	1	1	1	1
Total		1					2	1	1	1	1	1
Violence physique (voie publique) Acc.	10	10	5	9	13	3	8	9	6	8	9	2
Tent.				1				3				
Total	10	10	5	10	13	3	8	12	6	8	9	2
Violence physique (autre endroit public) Acc.			1	1			2	1			1	
Total			1	1			2	1			1	
Violence physique (endroit accessible au public) Acc.	14	12	4	4	7	4	6	3	6	4	4	4
Tent.	1											
Total	15	12	4	4	7	4	6	3	6	4	4	4
Violence sexuelle (transport public) Acc.		1				1	3					
Total		1				1	3					
Violence sexuelle (voie publique) Acc.				2		1		1	2			1
Total				2		1		1	2			1
Violence sexuelle (autre endroit public) Acc.						1	1					
Total						1	1					



PH Violence dans l'espace public

		2000	2013	2014	2015	2016	2017	2018	2019	2020	2021	2022	2023
Violence sexuelle (endroit accessible au public)	Acc.	2						1		1	1		
	Tent.	1											
	Total	3						1		1	1		
Violence psychique (transport public)	Acc.		2					1					1
	Tent.												
	Total		2					1					1
Violence psychique (voie publique)	Acc.	15	7	6	6	9	8	12	2	9	4	6	2
	Tent.												
	Total	15	7	6	6	9	8	12	2	9	4	6	2
Violence psychique (autre endroit public)	Acc.	2	2	2		1							1
	Tent.												
	Total	2	2	2		1							1
Violence psychique (endroit accessible au public)	Acc.	7	4	2	1	2	5	10	6	11	3	4	2
	Tent.												
	Total	7	4	2	1	2	5	10	6	11	3	4	2
Vol à main armée (voie publique)	Acc.								1				
	Tent.												
	Total							1					
Vol à main armée (endroit accessible au public)	Acc.		1	1		2		1			1		
	Tent.										1		
	Total		1	1		2		1			2		
Vol avec violence sans arme (voie publique)	Acc.	1	1	1							1		
	Tent.		1										
	Total	1	2	1							1		
Vol avec violence sans arme (autre endroit public)	Acc.	1											
	Tent.												
	Total	1											
Vol avec violence sans arme (endr. acces. au pub.)	Acc.	1				1	3		1	1		1	1
	Tent.	1			1	1						1	
	Total	2			1	2	3		1	1		2	1



PH Autre

		2000	2013	2014	2015	2016	2017	2018	2019	2020	2021	2022	2023
Faux policiers	Acc.									1			
	Total									1			
Cyberharcèlement	Acc.			3	1								
	Total			3	1								
Fraude à l'identité	Acc.	4		3	5	5	3	3	4	9	3	2	1
	Total	4		3	5	5	3	3	4	9	3	2	1

STATISTIQUES POLICIERES DE CRIMINALITE

LIEU DE PERPETRATION: COMMUNE

Ravels

***ANNEXE IV: FAITS ENREGISTRES
NON CRIMINELS***



Ravels

Faits non criminels

Maladies / Décès / Disparition

	2000	2013	2014	2015	2016	2017	2018	2019	2020	2021	2022	2023
Suicide	2	3		2	2	3		2	1	2	3	
Personne malade		5	3	4	4	4	5	7	6	5	7	
Décès suspect		1	1	1	1	2	6	3	1	2	2	
Décès naturel	1				2			1	1	3	1	1
Disparition (personne disparue)	1	1	4	2	5	5	6	9	5	10	3	
Accident (sauf roulage)		2	2	1	2	1	1	3	4	2	2	
Autres	2											
Total	6	12	10	10	16	15	18	25	18	24	18	1

Appels

	2000	2013	2014	2015	2016	2017	2018	2019	2020	2021	2022	2023
Alarme	1											
Appels	3	1					1					
Total	4	1					1					

Problèmes sociaux

	2000	2013	2014	2015	2016	2017	2018	2019	2020	2021	2022	2023
Différends familiaux	25	8	3	9	5	2	8	8	8	10	11	2
Différend (pas de coups)	16	1	1	2			1	2	2		3	
Affaire civile	8		1	1	2		1	1	2	1	7	
Protection de la jeunesse			1	5	2	3	7	7	1		1	1
Autres	9				1	2	1			2		
Total	58	9	6	17	10	7	18	18	13	13	22	3



Catastrophes

	2000	2013	2014	2015	2016	2017	2018	2019	2020	2021	2022	2023
Fuite de gaz							1					
Eboulement			1									
Dégâts tempête	1						1					
Autres	2											
Total	3		1				2					

Ordre public

	2000	2013	2014	2015	2016	2017	2018	2019	2020	2021	2022	2023
Troubles	1	1										
Total	1	1										

Agissements suspects

	2000	2013	2014	2015	2016	2017	2018	2019	2020	2021	2022	2023
	6	2	2	2	1	1	2		1	4	3	
Total	6	2	2	2	1	1	2		1	4	3	

Objets trouvés

	2000	2013	2014	2015	2016	2017	2018	2019	2020	2021	2022	2023
	4	17	22	29	19	27	24	22	36	21	28	7
Total	4	17	22	29	19	27	24	22	36	21	28	7

Objets perdus

	2000	2013	2014	2015	2016	2017	2018	2019	2020	2021	2022	2023
	40	306	246	230	223	213	261	236	226	220	212	71
Total	40	306	246	230	223	213	261	236	226	220	212	71



Autres non-infractions

	2000	2013	2014	2015	2016	2017	2018	2019	2020	2021	2022	2023
Ordonnance de capture						2			1	2	3	1
Réhabilitation					1							
Non-respect des conditions	1		3	3	1	5	8	13	4	2	1	2
Procès-verbal d'information	24	7	12	14	18	18	13	11	14	25	13	6
Notification		5	3	7	3	5	12	11	6	8	4	3
Dégradation involontaire câbles (non-télécom)		1			1				1	1		
Demande signalement surveillance électronique										3	10	4
Fonction de contrôle armes			1	1							2	
Autres non infractions	14											
Total	39	13	19	25	24	30	33	35	26	41	33	16