

# ***STATISTIQUES POLICIERES DE CRIMINALITE***

---

*LIEU DE PERPETRATION: COMMUNE*

**Ranst**

***2000 - Trimestre 1 2023***

*Police fédérale - DGRIDRIIBIPOL*

# ***STATISTIQUES POLICIERES DE CRIMINALITE***

---

***LIEU DE PERPETRATION: COMMUNE***

**Ranst**

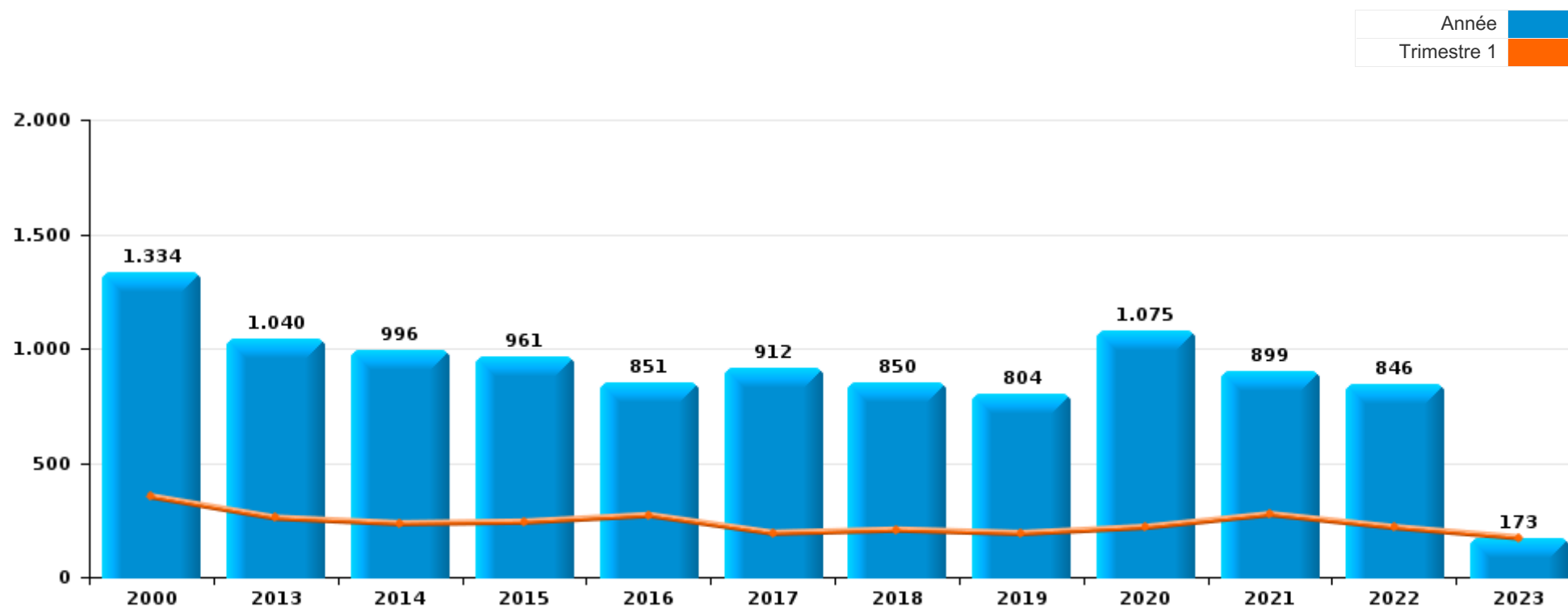
***PARTIE I : INFRACTIONS JUDICIAIRES***

## CRIMINALITE ENREGISTREE COMMISE AU NIVEAU DE LA COMMUNE



### Ranst

	2000	2013	2014	2015	2016	2017	2018	2019	2020	2021	2022	2023
Nombre total des délits	1.334	1.040	996	961	851	912	850	804	1.075	899	846	173



FPF/DGR/DRI/BIPOL - Statistiques policières de criminalité (date de clôture: 22/09/2023)

Les données pour les années 2001 jusqu'à 2012 ne sont plus publiées mais restent disponibles sur demande auprès du service BIPOL.

Les données pour 2023 ne concernent que le 1er trimestre.



Ranst

	2000	2013	2014	2015	2016	2017	2018	2019	2020	2021	2022	2023
Vol et extorsion	510	542	516	435	341	337	232	227	206	179	197	40
Fraude	342	35	41	54	45	50	45	67	135	80	95	24
Dégradation de la propriété	105	139	97	88	77	70	71	91	67	55	86	15
Infr. contre l'intégrité physique	52	70	77	69	73	66	48	54	48	68	69	13
Environnement	59	30	35	28	51	37	39	46	68	78	51	6
Drogues	37	40	43	58	40	53	87	45	48	33	18	5
Criminalité informatique		11	4	11	13	21	32	41	84	125	107	25
Législation sur les étrangers	26	13	13	20	18	84	122	65	30	36	16	7
Santé publique	3				1				243	69		
Registre de population	23	31	32	43	34	40	29	17	12	18	26	7
Infr. contre autres valeurs morales et sentiments	15	20	22	35	36	28	26	30	25	26	31	13
Infr. contre la sécurité publique	16	17	15	14	21	31	18	22	14	22	19	2
Infr. contre la foi publique	26	3	19	21	11	21	13	16	22	20	13	4
Infr. contre les moeurs	9	19	18	23	16	12	12	13	14	14	22	1
Infr. contre la famille	25	27	18	11	12	14	9	12	9	7	20	2
Protection de la jeunesse	3	12	7	13	14	5	18	10	12	34	22	3
Ivresse et alcool	5	11	16	8	6	9	19	13	8	8	12	1
Armes et explosifs	13	7	4	7	15	11	8	8	9	6	14	1
Autres lois spéciales	38		5	2	4	6	10	8	8	4	11	
Infr. contre l'autorité publique	5	4	3	8	3	5	2	7	1	6	7	
Code pénal social	1	3		1	2	2	4	5	2	2	7	2
Protection des revenus publics	1		6	4	6			1	1		1	
Protection de la personne	3	2	2	1	4	2	1		2	1	1	
Infr. contre la liberté individuelle	1	3	1		2	3	2	1		1		
Travail	1			4	2			1	1	3		1
Contravention Code pénal	9							1			1	
Pratiques commerciales	2	1		2	1				1			
Carte d'identité	2							3		1		
Hormones et dopage			1		1	1	2		1			
Infr. contre la Sécurité de l'Etat				1	1	1			1			
Traite des êtres humains									1	1		1
Autres infractions Code pénal									2			
Exercice illégal de l'autorité publique						2						
Infr. relative au statut juridique de l'enfant			1							1		
Législation économique						1	1					
Législation sur les élections	2											
Provocation crime ou délits										1		
Sécurité privée					1							
<b>Sous-total</b>	<b>1.334</b>	<b>1.040</b>	<b>996</b>	<b>961</b>	<b>851</b>	<b>912</b>	<b>850</b>	<b>804</b>	<b>1.075</b>	<b>899</b>	<b>846</b>	<b>173</b>
<b>Contravention règlement policier local</b>			6	1			1	2	25	13	22	7
<b>Sous-total</b>			<b>6</b>	<b>1</b>			<b>1</b>	<b>2</b>	<b>25</b>	<b>13</b>	<b>22</b>	<b>7</b>
<b>Total</b>	<b>1.334</b>	<b>1.040</b>	<b>1.002</b>	<b>962</b>	<b>851</b>	<b>912</b>	<b>851</b>	<b>806</b>	<b>1.100</b>	<b>912</b>	<b>868</b>	<b>180</b>

FPF/DGR/DRI/BIPOL - Statistiques policières de criminalité (date de clôture: 22/09/2023)

Les données pour les années 2001 jusqu'à 2012 ne sont plus publiées mais restent disponibles sur demande auprès du service BIPOL.

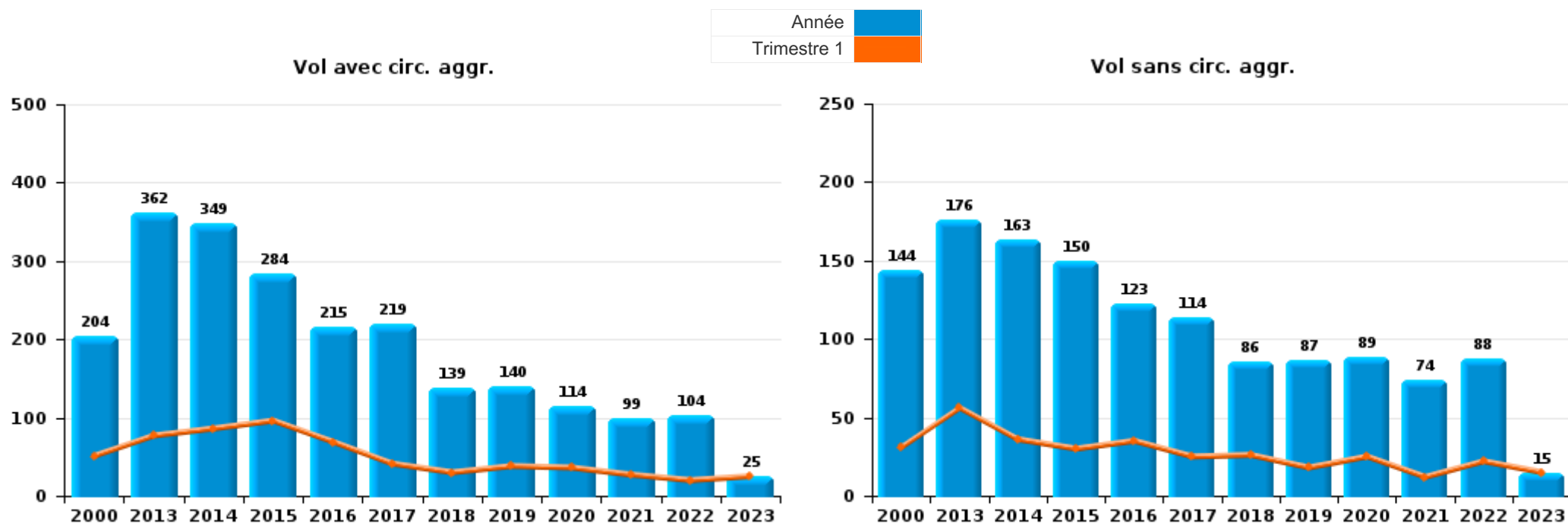
Les données pour 2023 ne concernent que le 1er trimestre.



I.1. Catégorie des infractions : Vol et extorsion (top 5 des infractions au niveau national 2022)

Ranst

	2000	2013	2014	2015	2016	2017	2018	2019	2020	2021	2022	2023
<b>Vol avec circ. aggr.</b>	204	362	349	284	215	219	139	140	114	99	104	25
<b>Vol sans circ. aggr.</b>	144	176	163	150	123	114	86	87	89	74	88	15
<b>Vol non spécifié</b>	162	2	2			1						
<b>Extorsion</b>		2	2	1	3	3	7		3	6	5	
<b>Total</b>	<b>510</b>	<b>542</b>	<b>516</b>	<b>435</b>	<b>341</b>	<b>337</b>	<b>232</b>	<b>227</b>	<b>206</b>	<b>179</b>	<b>197</b>	<b>40</b>

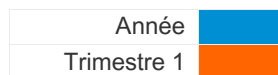




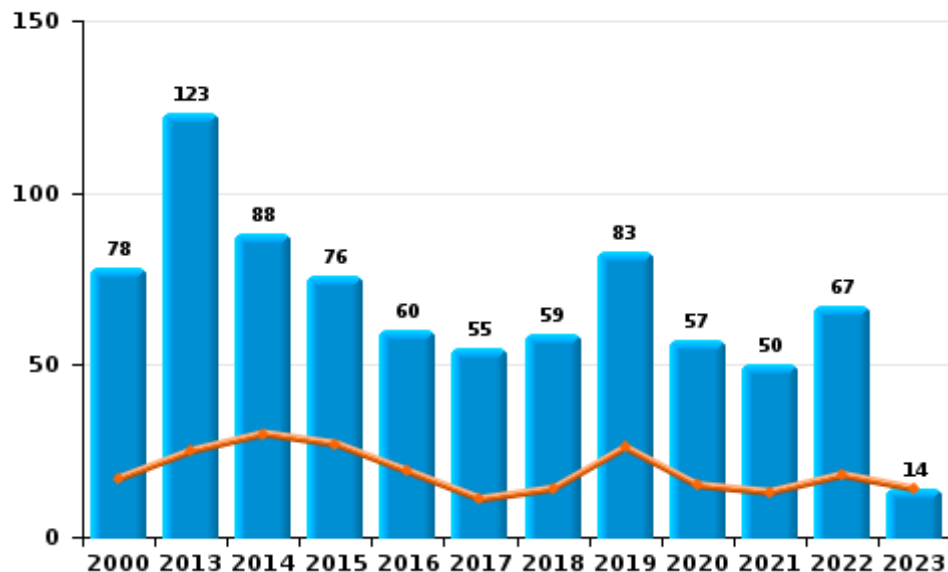
I.2. Catégorie des infractions : Dégradation de la propriété (top 5 des infractions au niveau national 2022)

Ranst

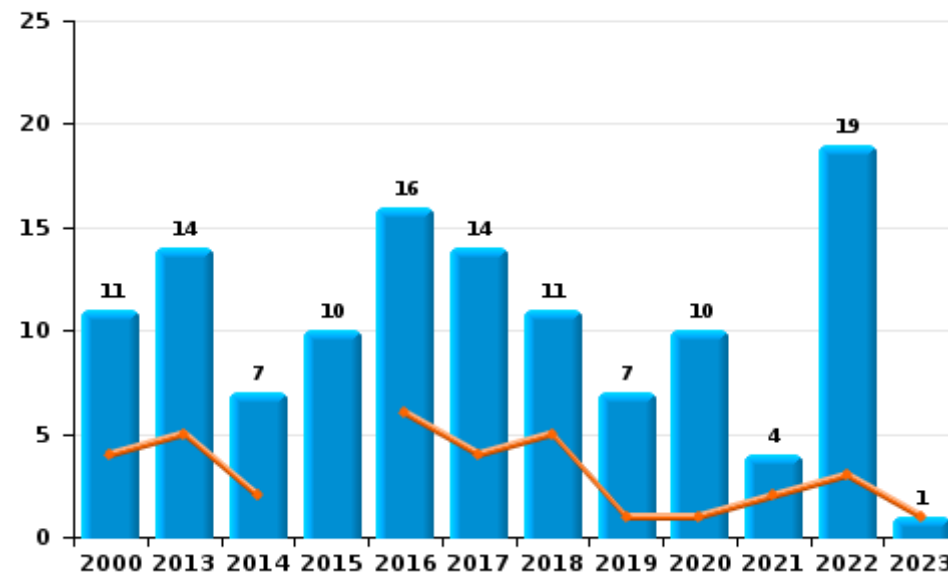
	2000	2013	2014	2015	2016	2017	2018	2019	2020	2021	2022	2023
Vandalisme	78	123	88	76	60	55	59	83	57	50	67	14
Incendie involontaire	10	11	5	6	13	12	9	6	9	4	18	1
Destruction, dénaturation, dégradation	15	2	2	2	1	1	1	1		1		
Incendie volontaire	1	3	2	4	3	2	2	1	1		1	
Destruction par explosion volontaire	1											
<b>Total</b>	<b>105</b>	<b>139</b>	<b>97</b>	<b>88</b>	<b>77</b>	<b>70</b>	<b>71</b>	<b>91</b>	<b>67</b>	<b>55</b>	<b>86</b>	<b>15</b>



Vandalisme



Incendie

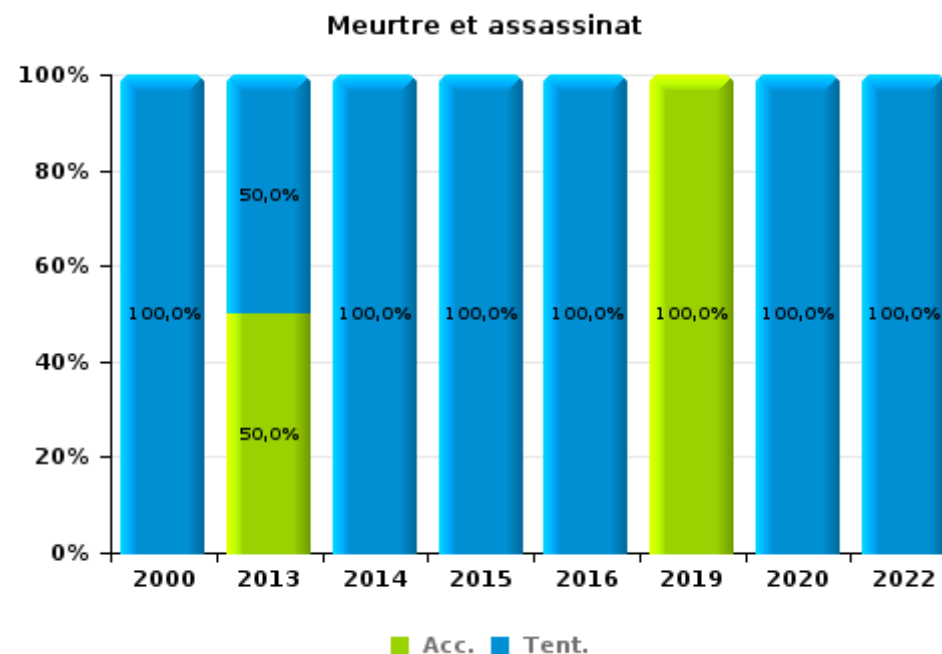
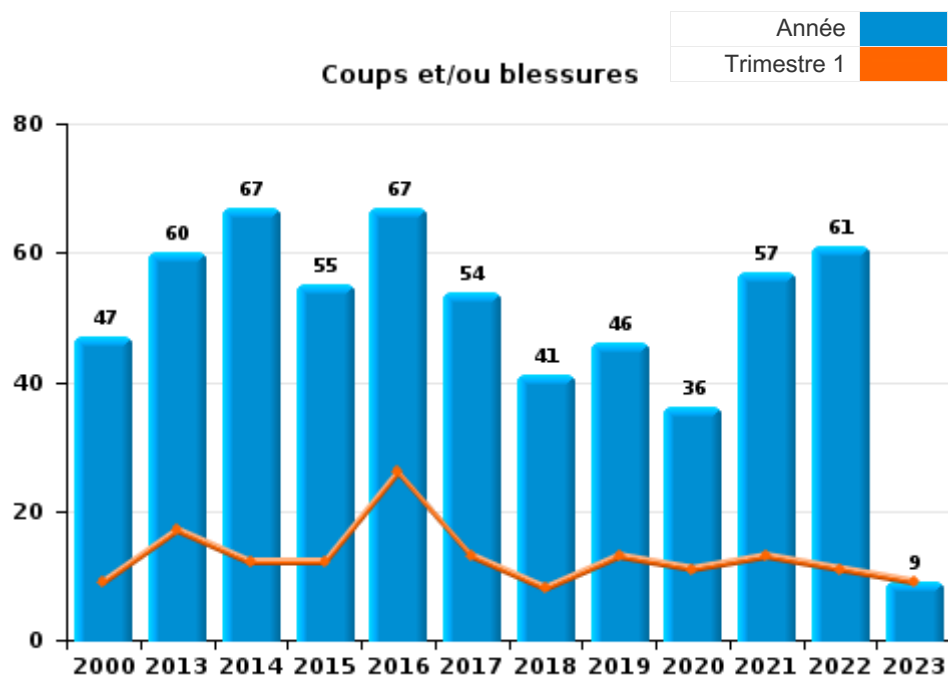




I.3. Catégorie des infractions : Infr. contre l'intégrité physique (top 5 des infractions au niveau national 2022)

Ranst

	2000	2013	2014	2015	2016	2017	2018	2019	2020	2021	2022	2023
Coups et/ou blessures	47	60	67	55	67	54	41	46	36	57	61	9
Autres	4	6	8	13	4	12	7	7	10	11	7	4
Meurtre et assassinat	1	4	2	1	2			1	2		1	
<b>Total</b>	<b>52</b>	<b>70</b>	<b>77</b>	<b>69</b>	<b>73</b>	<b>66</b>	<b>48</b>	<b>54</b>	<b>48</b>	<b>68</b>	<b>69</b>	<b>13</b>





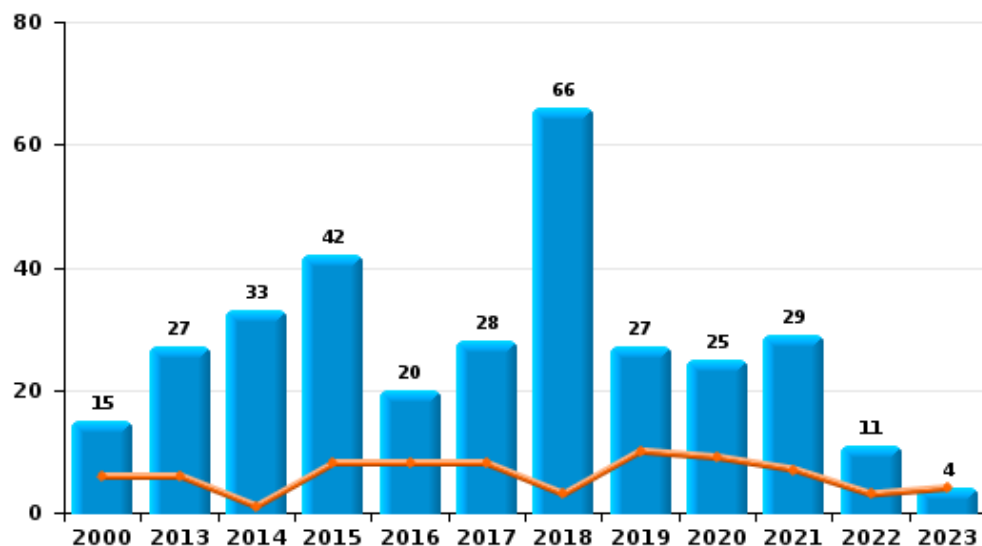
I.4. Catégorie des infractions : Drogues (top 5 des infractions au niveau national 2022)

Ranst

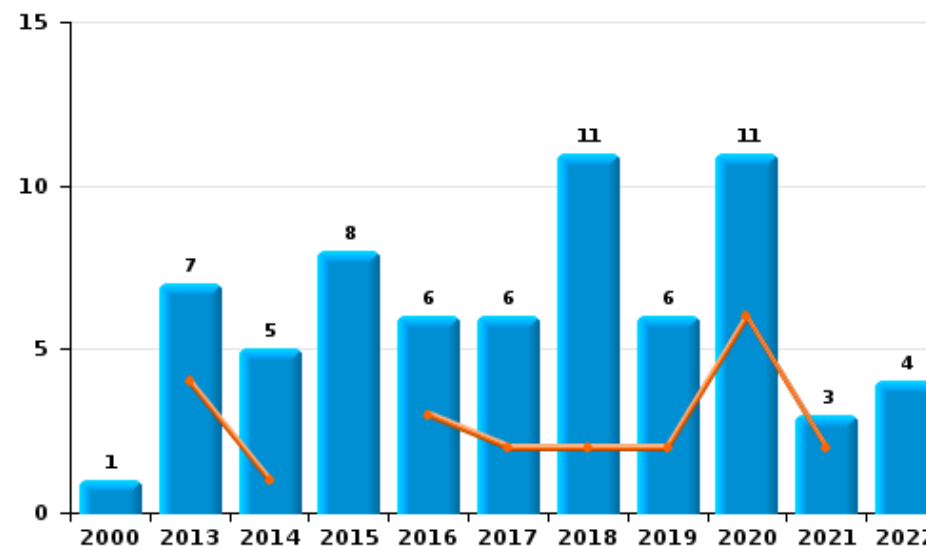
	2000	2013	2014	2015	2016	2017	2018	2019	2020	2021	2022	2023
Détention	15	27	33	42	20	28	66	27	25	29	11	4
Commerce	1	7	5	8	6	6	11	6	11	3	4	
Importation et exportation	6	2	2	2	6	8	3	7		1	1	
Fabrication		2	2	6	6	7	2	2	5		1	1
Usage	14	1			1	3	4	3	3			
Autres	1	1	1		1	1	1		4		1	
<b>Total</b>	<b>37</b>	<b>40</b>	<b>43</b>	<b>58</b>	<b>40</b>	<b>53</b>	<b>87</b>	<b>45</b>	<b>48</b>	<b>33</b>	<b>18</b>	<b>5</b>



Détention



Commerce







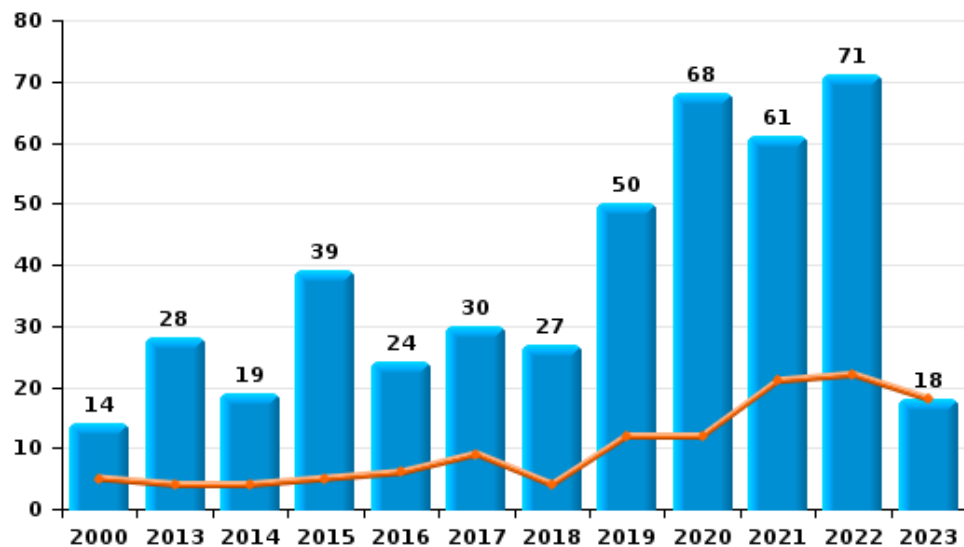
I.5. Catégorie des infractions : Fraude (top 5 des infractions au niveau national 2022)

Ranst

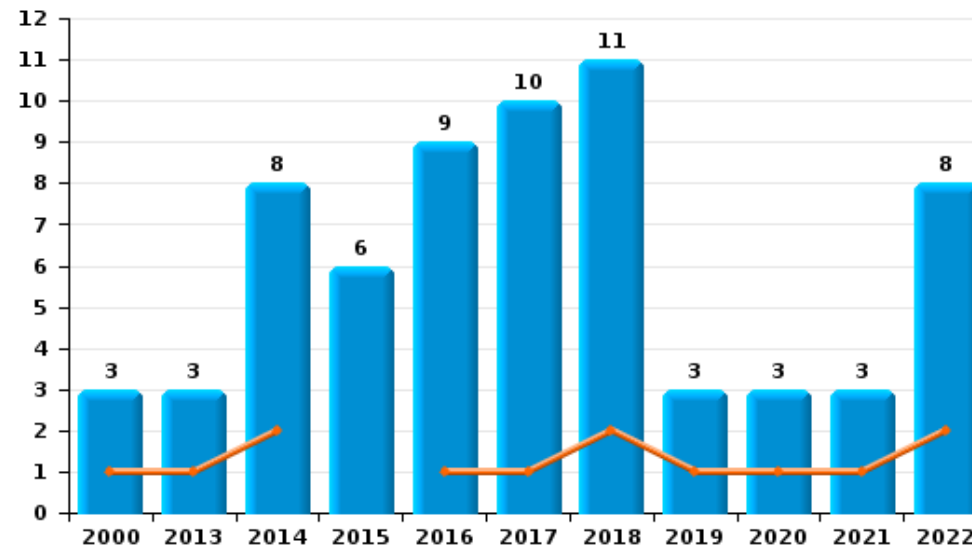
	2000	2013	2014	2015	2016	2017	2018	2019	2020	2021	2022	2023
Escroquerie	14	28	19	39	24	30	27	50	68	61	71	18
Grivèlerie	308	2	1	1	4			1			3	
Fraudes: Autres	5		2			3	1	5	59	9	11	2
Abus de confiance et infr. apparentées	3	3	8	6	9	10	11	3	3	3	8	
Détournement et destruction frauduleuse	4	1	10	8	4	3	2	5	4	3		4
Infr. liées à l'insolvabilité		1	1		4	4	3	3	1	4	2	
Recel	8						1					
<b>Total</b>	<b>342</b>	<b>35</b>	<b>41</b>	<b>54</b>	<b>45</b>	<b>50</b>	<b>45</b>	<b>67</b>	<b>135</b>	<b>80</b>	<b>95</b>	<b>24</b>



Escroquerie



Abus de confiance et infr. apparentées



FPF/DGR/DRI/BIPOL - Statistiques policières de criminalité (date de clôture: 22/09/2023)

Les données pour les années 2001 jusqu'à 2012 ne sont plus publiées mais restent disponibles sur demande auprès du service BIPOL.  
Les données pour 2023 ne concernent que le 1er trimestre.

# ***STATISTIQUES POLICIERES DE CRIMINALITE***

---

***LIEU DE PERPETRATION: COMMUNE***

**Ranst**

***PARTIE II : FIGURES CRIMINELLES / PHENOMENES***



**Ranst**

**FC Vol moyen de transport**

	2000	2013	2014	2015	2016	2017	2018	2019	2020	2021	2022	2023
Vol de voiture	37	17	9	9	4	4	2	7	4	6		1
Vol de moto	2	1	1	5	1		1		1		1	
Carjacking									1			
Vol dans les garages	11	6	1	2	2							
Vol de vélomoteur	3	3	2	5	1	1	2	1	2	3	2	
Vol de vélo	35	50	65	46	31	34	24	17	20	23	18	7

**FC Cambriolage**

	2000	2013	2014	2015	2016	2017	2018	2019	2020	2021	2022	2023
Cambriolage dans habitation	215	205	148	145	94	83	57	61	37	39	54	14
Cambriolage ds entreprise ou commerce	25	42	33	19	28	24	16	9	6	2	12	3
Cambriolage ds service public ou bâtiment administ	3	17	14	12	9	15	4	7	5	3	6	1
Vol au bélier	1											
Cambriolage dans bâtiment (total)	242	262	195	175	131	121	77	77	48	44	72	18



**FC Vol autre**

	2000	2013	2014	2015	2016	2017	2018	2019	2020	2021	2022	2023
Vol à main armée	5	1		4		4	2		1	3	1	
Vol avec violence sans arme	1	5	6	6	6	8	9	2	6	10	8	1
Vol dans ou sur un véhicule	77	60	114	94	68	89	45	56	51	45	13	1
Vol d'armes et explosifs	2	5	3	1	4		2	3		1	1	
Arrachage de sac à main		1				1						
Vol à l'arraché	3	3	1			2				3		
Vol à la tire	1	14	7	3	9	7	5	8	5	2	2	
Vol à l'étalage	8	10	10	6	5	4	4	4	9	8	6	
Vol par ruse	8	4	3	3	4	5	4	3	3	1	1	
Vol de métaux	4	7	5	4	1	4	2	1	3	1	2	
Vol sur les chantiers	5	5	13	8	8	4	1	1	5	4	6	2
Home-invasion							1					
Vol d'animaux	3		1	2	1		1		1		1	
Vol de cargaison		13	15	28	12	16	12	21	42	25	3	

**Criminalité ICT**

	2000	2013	2014	2015	2016	2017	2018	2019	2020	2021	2022	2023
Fraude de cartes de paiements		3	1	3	6	7	3	4		6	5	2
Phishing						1	4	4	3	11		1
Ransomware									1	1	3	
Shouldersurfing							1					
Skimming					2	1		1				



FC Autre

	2000	2013	2014	2015	2016	2017	2018	2019	2020	2021	2022	2023
Violence contre les métiers d'intérêt général		2	1	2		4	1	2		1	2	
Viol collectif					1	1		2		1	1	
Graffiti		1		1	1	3		2	2	1		
Dégradation de voiture	12	55	45	42	33	30	29	40	21	22	32	6
Rixe au couteau		1				1		1		2	1	

PH Violence intrafamiliale (VIF)

	2000	2013	2014	2015	2016	2017	2018	2019	2020	2021	2022	2023
VIF: physique, dans le couple	8	22	30	16	23	17	16	14	15	27	23	2
VIF: physique, envers des descendants		5	4	1	8	2	1	4	2	6	4	
VIF: physique, envers d'autres membres	12	4	6	2	2	2	2	3	2	2	4	
VIF: sexuelle, dans le couple				1								
VIF: sexuelle, envers des descendants	1	1	2	1		1						
VIF: psychique, dans le couple	24	28	23	14	15	11	4	15	14	9	25	3
VIF: psychique, envers des descendants				1	2			1	1		1	
VIF: psychique, envers d'autres membres		2						1	2		1	
VIF: économique, dans le couple		5	4	1	1		2	4	3	5	2	
VIF: économique, envers des descendants		1							1	1	2	
VIF: économique, envers d'autres membres	4	3		5		6	6	4	2			1

PH Hormones et dopage

	2000	2013	2014	2015	2016	2017	2018	2019	2020	2021	2022	2023
Dopage humain			1		1	1	2		1			



PH Drogues

	2000	2013	2014	2015	2016	2017	2018	2019	2020	2021	2022	2023
Vente de cocaïne		2	2	4	2	1	2	4	2	1	1	
Import-export de cocaïne			1		2							
Production de drogues synthétiques									1			
Vente de drogues synthétiques		3		2	3		1	1	4			
Production de cannabis (culture)		1	1	3	6	1			1			
Vente de cannabis en grande quantité									1			
Import-export d'héroïne			1									
Vente-traffic d'héroïne				1				1				

PH Trafic d'armes

	2000	2013	2014	2015	2016	2017	2018	2019	2020	2021	2022	2023
Commerce et production d'arme à feu et mun.		1		1			1			1		
Commerce et production d'arme non à feu				1								

PH Traite des êtres humains

	2000	2013	2014	2015	2016	2017	2018	2019	2020	2021	2022	2023
TEH - exploitation économique									1	1		
TEH - exploitation sexuelle			1	1		1	1	1				1



**PH Violence dans l'espace public**

	2000	2013	2014	2015	2016	2017	2018	2019	2020	2021	2022	2023
Violence physique (transport public)	1				1		1				1	
Violence physique (voie publique)	12	12	18	18	22	19	9	9	8	11	19	3
Violence physique (autre endroit public)	2	1			1	1		1	1			
Violence physique (endroit accessible au public)	12	14	12	13	11	14	7	9	7	5	10	1
Violence sexuelle (transport public)					1							
Violence sexuelle (voie publique)	4	3	2	3	3	1	1		2	1	3	
Violence sexuelle (autre endroit public)	1	2		5	2	1						
Violence sexuelle (endroit accessible au public)	1	1	4		1	1	2	2	3	2	1	
Violence psychique (transport public)				1						1		
Violence psychique (voie publique)	5	4	7	7	9	9	4	11	7	11	10	
Violence psychique (autre endroit public)	1		1				1					1
Violence psychique (endroit accessible au public)	3	4	1	2	5	6	10		2	4	9	
Vol à main armée (voie publique)	1			2		1	1		1	1		
Vol à main armée (autre endroit public)						1						
Vol à main armée (endroit accessible au public)	4			1		2						
Vol avec violence sans arme (voie publique)	1	3	2		1	2	1			3	3	
Vol avec violence sans arme (autre endroit public)								1				
Vol avec violence sans arme (endr. acces. au pub.)			1	3	1	2	3		1	1	1	

**PH Autre**

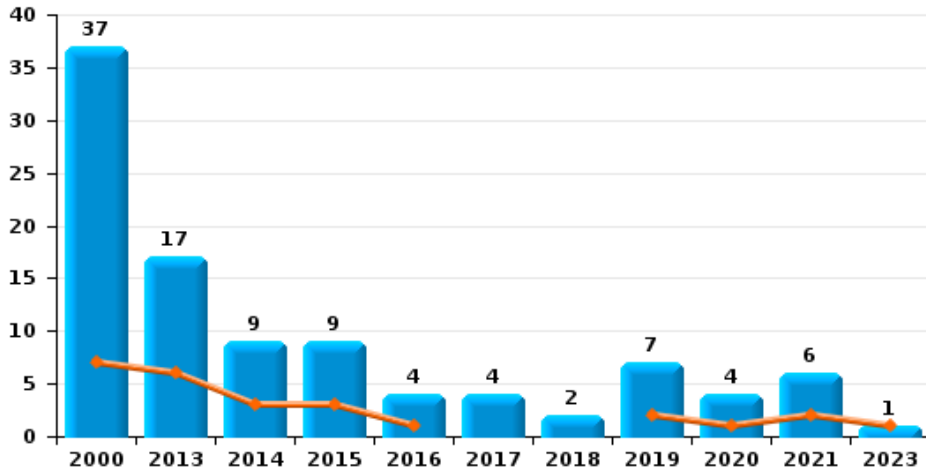
	2000	2013	2014	2015	2016	2017	2018	2019	2020	2021	2022	2023
Terrorisme, extrémisme et radicalisme				1	1	1		1				
Cyberharcèlement	4	5	3	6	7	5	3	4	2	5	2	3
Fraude à l'identité	2	2	4	6	2	8	7	9	6	12	8	4



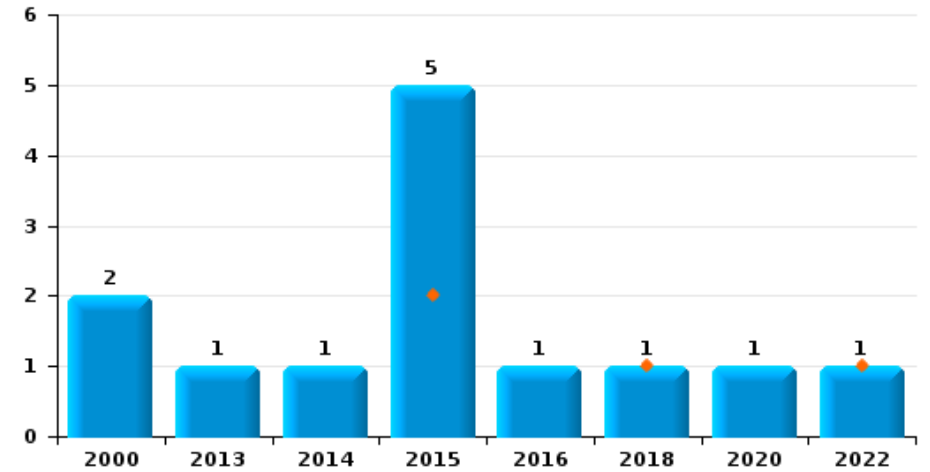
**Ranst**

Année	<span style="color: blue;">■</span>
Trimestre 1	<span style="color: orange;">■</span>

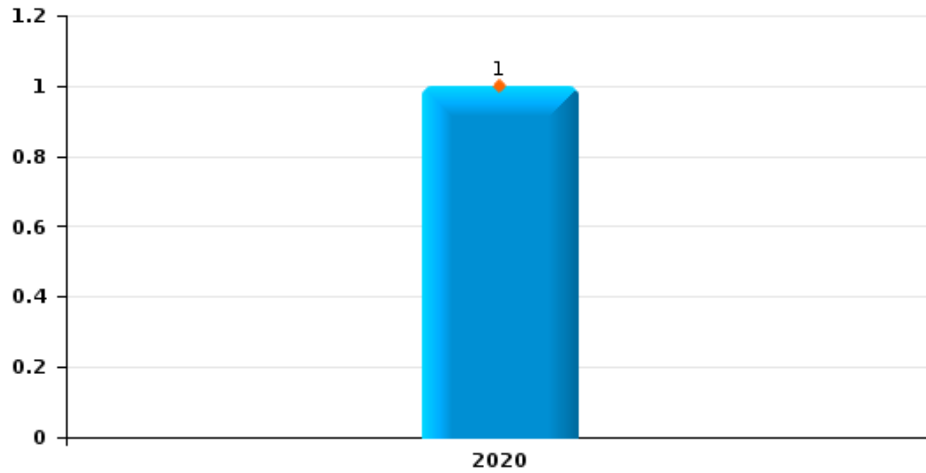
**Vol de voiture**



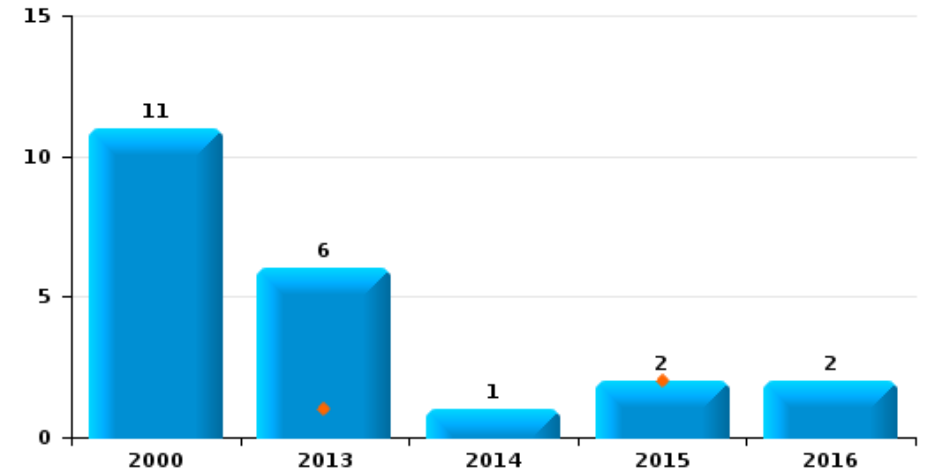
**Vol de moto**



**Carjacking**



**Vol dans les garages**



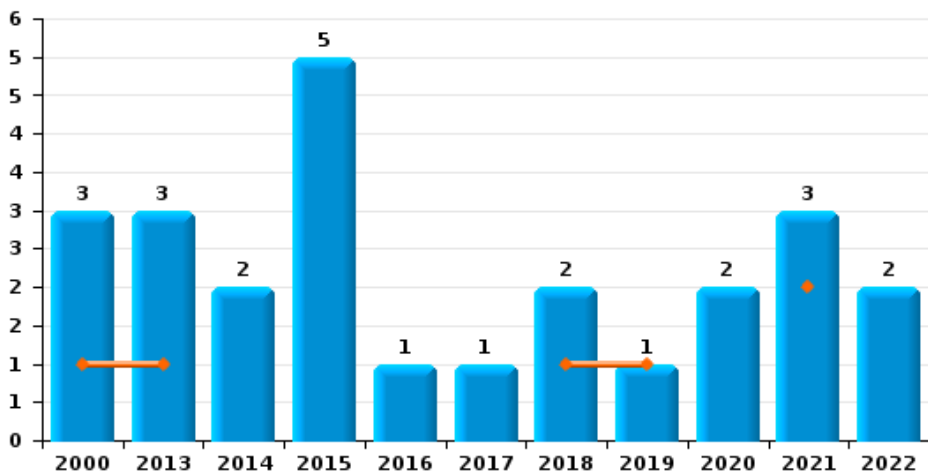




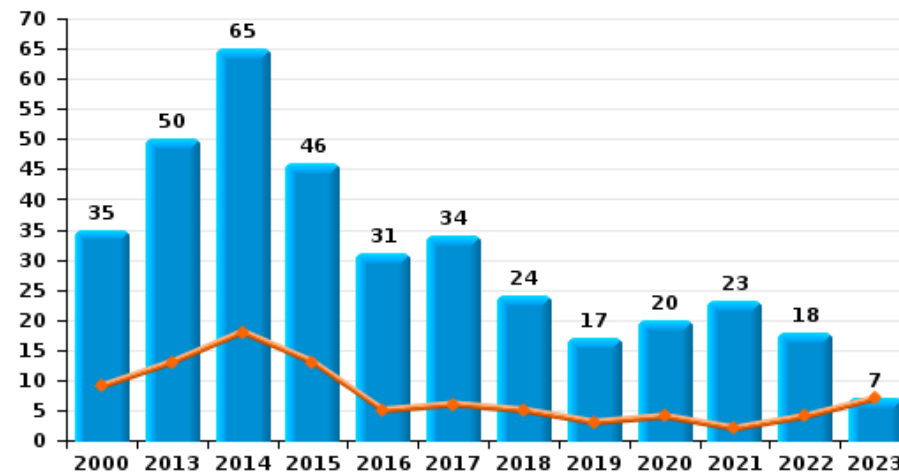
**Ranst**

Année	<span style="color: blue;">■</span>
Trimestre 1	<span style="color: orange;">■</span>

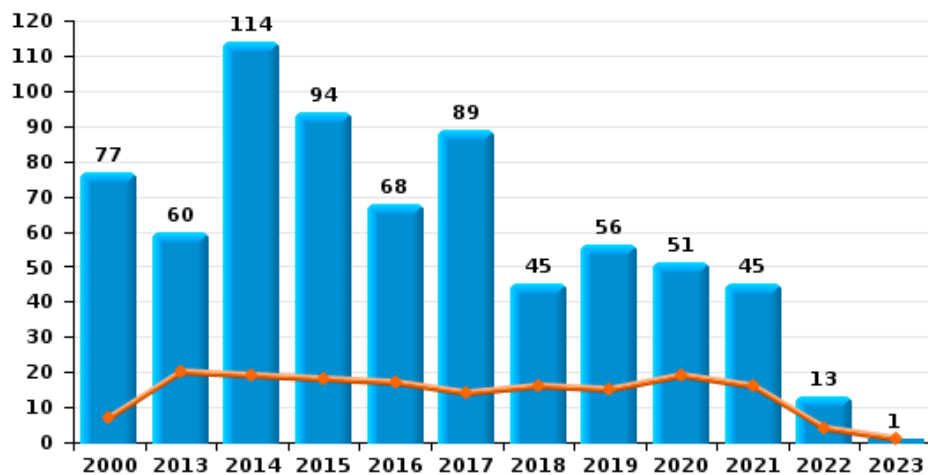
**Vol de vélomoteur**



**Vol de vélo**



**Vol dans ou sur un véhicule**

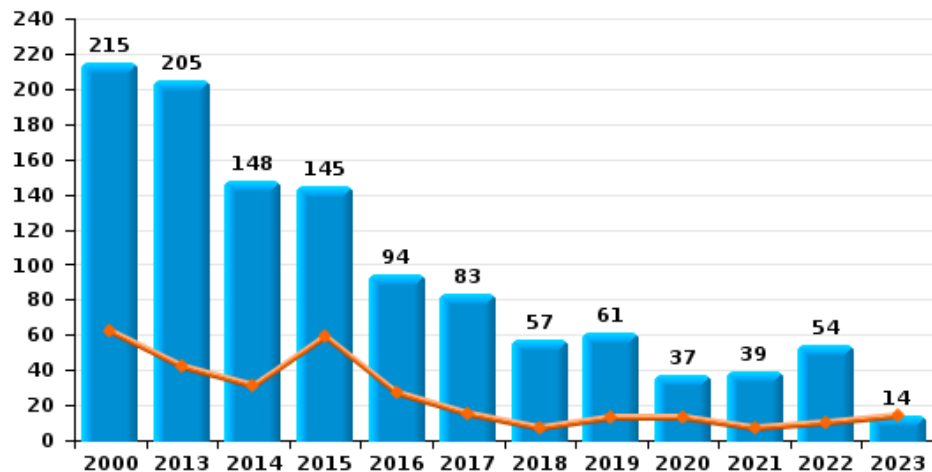




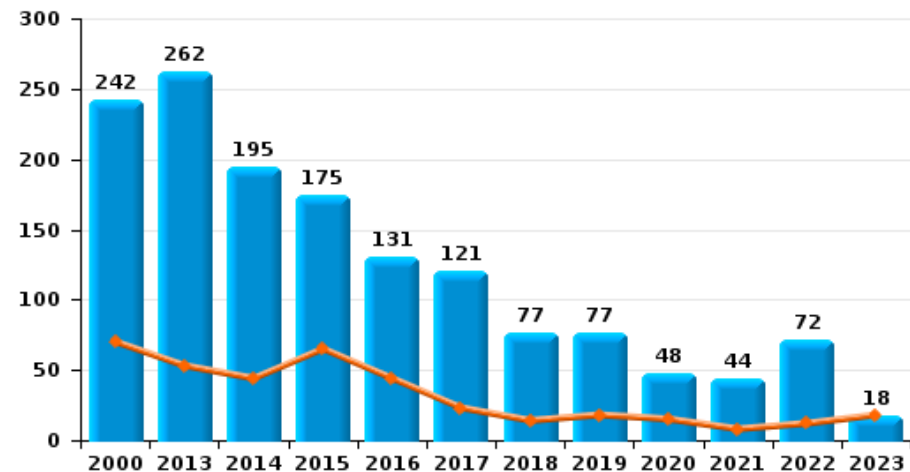
**Ranst**



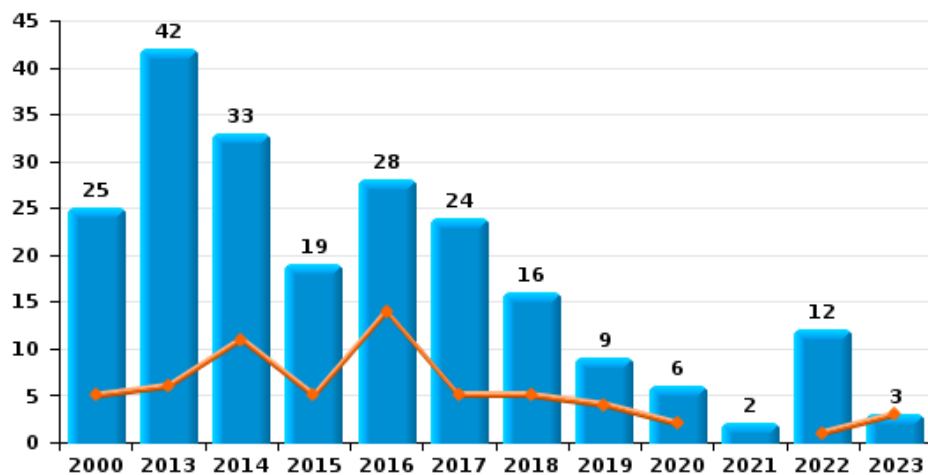
**Cambriolage dans habitation**



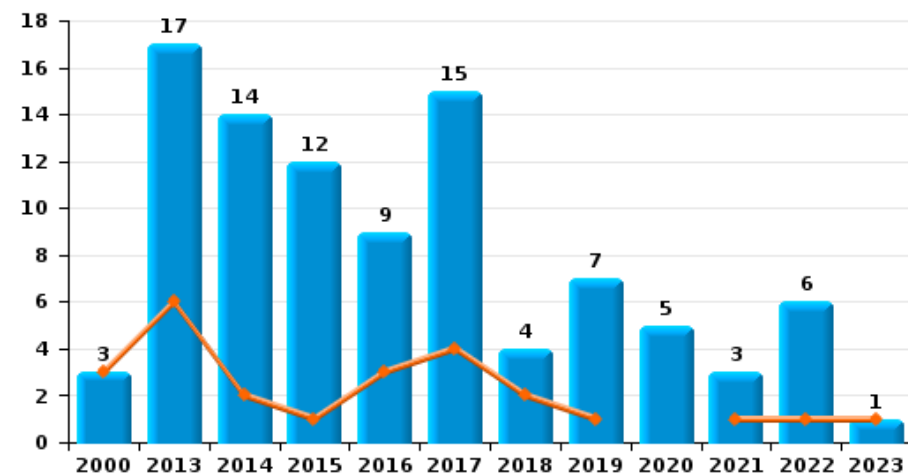
**Cambriolage dans bâtiment (total)**



**Cambriolage ds entreprise ou commerce**

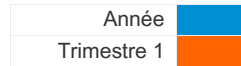


**Cambriolage ds service public ou bâtiment administratif**

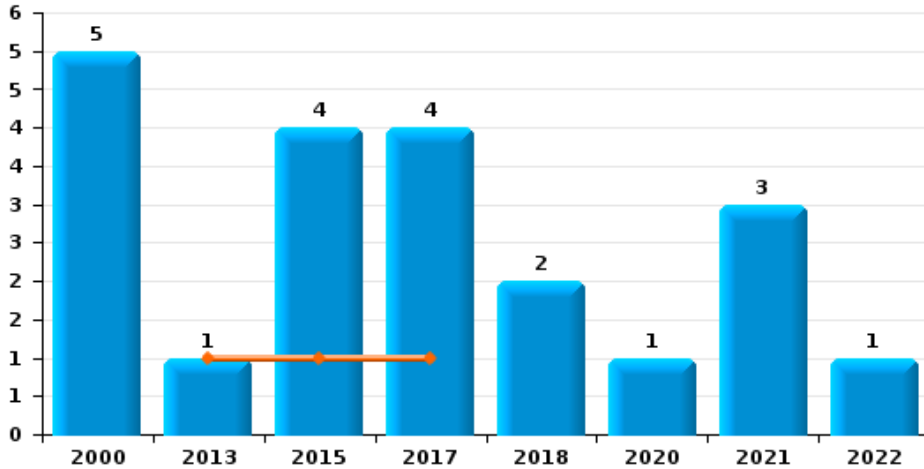




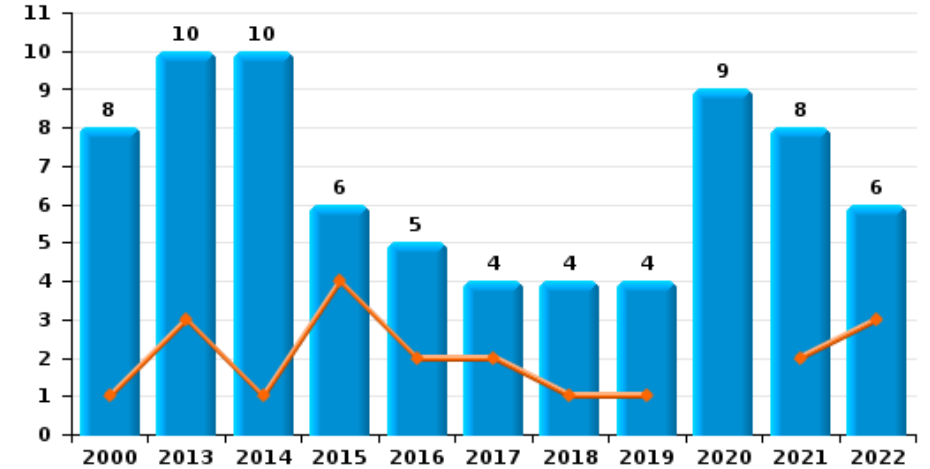
**Ranst**



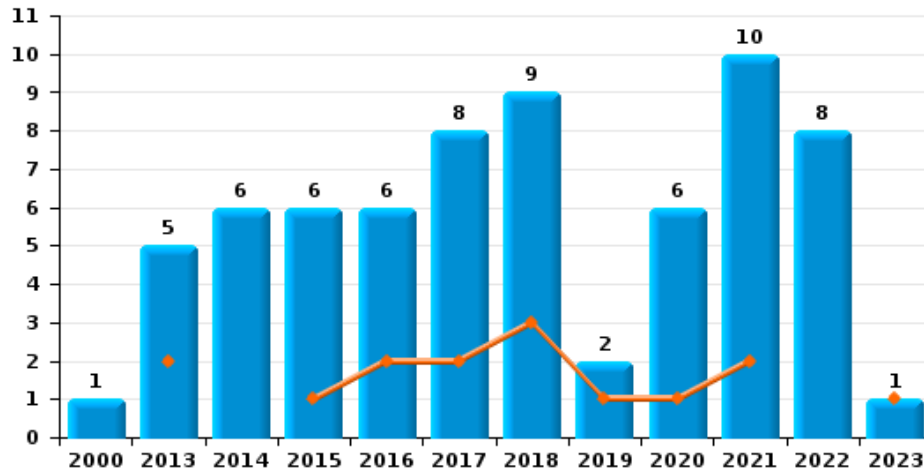
**Vol à main armée**



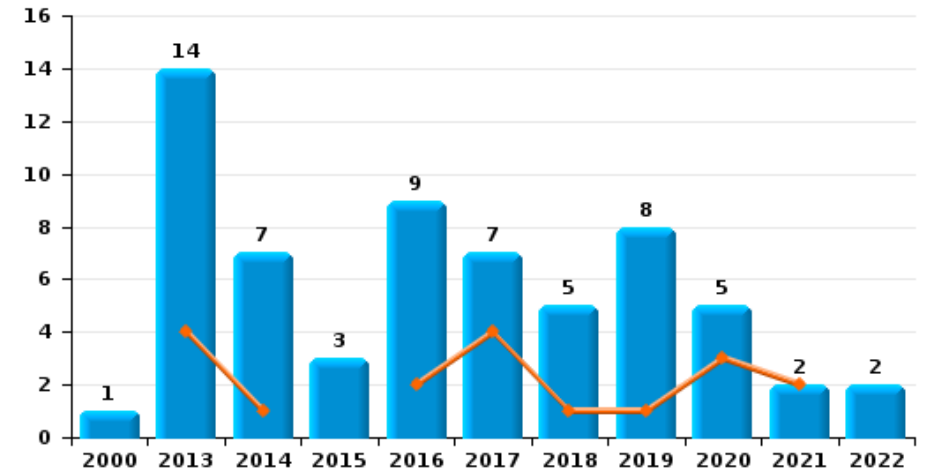
**Vol à l'étalage**



**Vol avec violence sans arme**

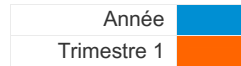


**Vol à la tire**

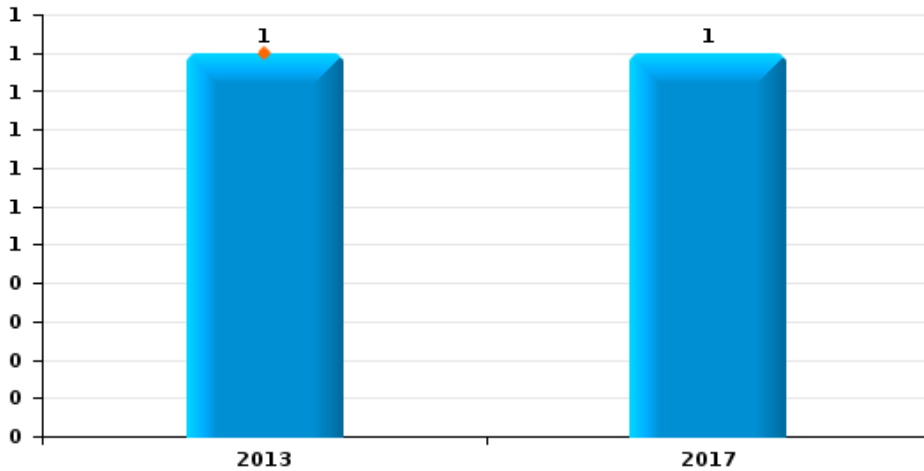




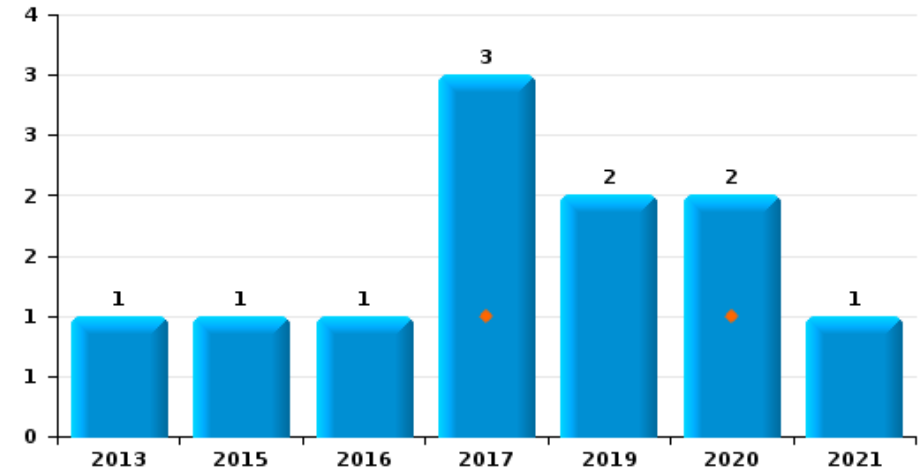
**Ranst**



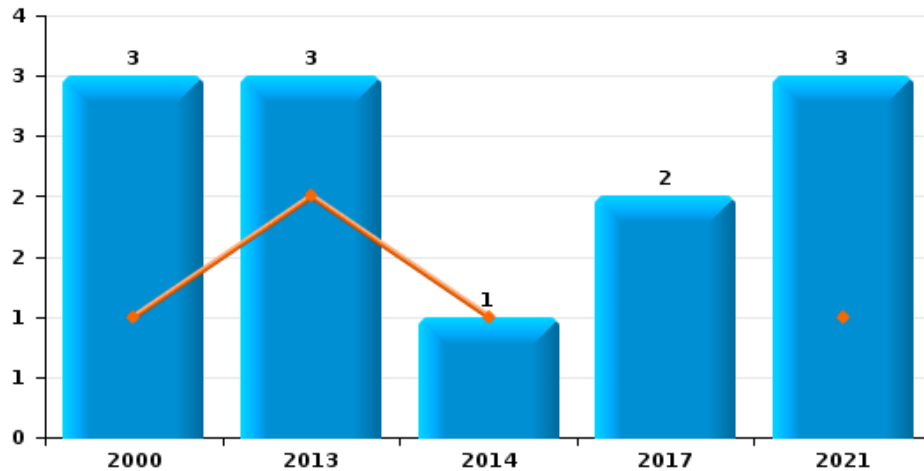
**Arrachage de sac à main**



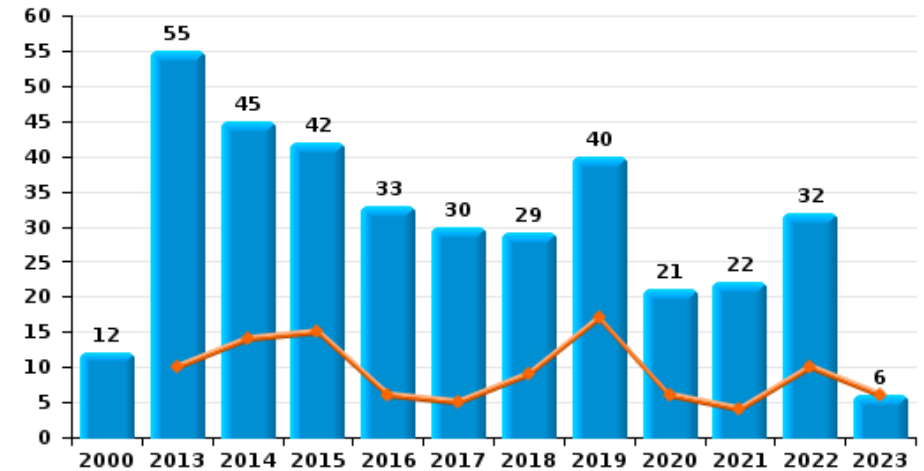
**Graffiti**



**Vol à l'arraché**



**Dégradation de voiture**





**Ranst**

**FC Vol moyen de transport**

		2000	2013	2014	2015	2016	2017	2018	2019	2020	2021	2022	2023
Vol de voiture	Trim 1	7	6	3	3	1			2	1	2		1
	Trim 2	7	2	1	4		1	1	2	2	1		
	Trim 3	3	3	3	2	2	2		1	1	2		
	Trim 4	20	6	2		1	1	1	2		1		
	<b>Total</b>	<b>37</b>	<b>17</b>	<b>9</b>	<b>9</b>	<b>4</b>	<b>4</b>	<b>2</b>	<b>7</b>	<b>4</b>	<b>6</b>		<b>1</b>
Vol de moto	Trim 1				2			1				1	
	Trim 2				3								
	Trim 3		1	1		1							
	Trim 4	2							1				
	<b>Total</b>	<b>2</b>	<b>1</b>	<b>1</b>	<b>5</b>	<b>1</b>		<b>1</b>		<b>1</b>		<b>1</b>	
Carjacking	Trim 1									1			
	<b>Total</b>									<b>1</b>			
Vol dans les garages	Trim 1		1		2								
	Trim 3	1	3			2							
	Trim 4	10	2	1									
	<b>Total</b>	<b>11</b>	<b>6</b>	<b>1</b>	<b>2</b>	<b>2</b>							
Vol de vélomoteur	Trim 1	1	1					1	1		2		
	Trim 2	1			3								
	Trim 3		1	1	1		1	1		1		1	
	Trim 4	1	1	1	1	1				1	1	1	
	<b>Total</b>	<b>3</b>	<b>3</b>	<b>2</b>	<b>5</b>	<b>1</b>	<b>1</b>	<b>2</b>	<b>1</b>	<b>2</b>	<b>3</b>	<b>2</b>	
Vol de vélo	Trim 1	9	13	18	13	5	6	5	3	4	2	4	7
	Trim 2	7	11	15	17	10	6	6	5	6	5	7	
	Trim 3	9	19	18	9	9	14	7	4	9	5	3	
	Trim 4	10	7	14	7	7	8	6	5	1	11	4	
	<b>Total</b>	<b>35</b>	<b>50</b>	<b>65</b>	<b>46</b>	<b>31</b>	<b>34</b>	<b>24</b>	<b>17</b>	<b>20</b>	<b>23</b>	<b>18</b>	<b>7</b>



FC Cambriolage

		2000	2013	2014	2015	2016	2017	2018	2019	2020	2021	2022	2023
Cambriolage dans habitation	Trim 1	62	42	31	59	27	15	7	13	13	7	10	14
	Trim 2	21	52	15	32	18	18	7	7	7	7	15	
	Trim 3	18	46	38	21	20	17	16	9	9	4	10	
	Trim 4	114	65	64	33	29	33	27	32	8	21	19	
<b>Total</b>		<b>215</b>	<b>205</b>	<b>148</b>	<b>145</b>	<b>94</b>	<b>83</b>	<b>57</b>	<b>61</b>	<b>37</b>	<b>39</b>	<b>54</b>	<b>14</b>
Cambriolage ds entreprise ou commerce	Trim 1	5	6	11	5	14	5	5	4	2		1	3
	Trim 2	6	16	4	6	5	7	4	3	4	1	7	
	Trim 3	3	11	11	5	3	4	2	2		1	4	
	Trim 4	11	9	7	3	6	8	5					
<b>Total</b>		<b>25</b>	<b>42</b>	<b>33</b>	<b>19</b>	<b>28</b>	<b>24</b>	<b>16</b>	<b>9</b>	<b>6</b>	<b>2</b>	<b>12</b>	<b>3</b>
Cambriolage ds service public ou bâtiment administ	Trim 1	3	6	2	1	3	4	2	1		1	1	1
	Trim 2			4	3	6	3			2	2	1	
	Trim 3		4	4	6		7	1	4	2		2	
	Trim 4		7	4	2		1	1	2	1		2	
<b>Total</b>		<b>3</b>	<b>17</b>	<b>14</b>	<b>12</b>	<b>9</b>	<b>15</b>	<b>4</b>	<b>7</b>	<b>5</b>	<b>3</b>	<b>6</b>	<b>1</b>
Vol au bélier	Trim 2	1											
<b>Total</b>		<b>1</b>											
Cambriolage dans bâtiment (total)	Trim 1	70	53	44	65	44	23	14	18	15	8	12	18
	Trim 2	27	68	23	41	29	28	11	10	13	10	23	
	Trim 3	21	61	53	31	23	28	19	15	11	5	16	
	Trim 4	124	80	75	38	35	42	33	34	9	21	21	
<b>Total</b>		<b>242</b>	<b>262</b>	<b>195</b>	<b>175</b>	<b>131</b>	<b>121</b>	<b>77</b>	<b>77</b>	<b>48</b>	<b>44</b>	<b>72</b>	<b>18</b>



FC Vol autre

		2000	2013	2014	2015	2016	2017	2018	2019	2020	2021	2022	2023
Vol à main armée	Trim 1		1		1		1						
	Trim 2	3			1		1				1		
	Trim 3	2			1		2						
	Trim 4				1			2		1	2	1	
	<b>Total</b>	<b>5</b>	<b>1</b>		<b>4</b>		<b>4</b>	<b>2</b>		<b>1</b>	<b>3</b>	<b>1</b>	
Vol avec violence sans arme	Trim 1		2		1	2	2	3	1	1	2		1
	Trim 2			2	2		1	1		3	3	1	
	Trim 3	1	2		2	2	3	3		1	1	4	
	Trim 4		1	4	1	2	2	2	1	1	4	3	
	<b>Total</b>	<b>1</b>	<b>5</b>	<b>6</b>	<b>6</b>	<b>6</b>	<b>8</b>	<b>9</b>	<b>2</b>	<b>6</b>	<b>10</b>	<b>8</b>	<b>1</b>
Vol dans ou sur un véhicule	Trim 1	7	20	19	18	17	14	16	15	19	16	4	1
	Trim 2	25	15	39	30	17	12	11	17	10	4	3	
	Trim 3	27	12	38	30	20	46	9	16	12	16	4	
	Trim 4	18	13	18	16	14	17	9	8	10	9	2	
	<b>Total</b>	<b>77</b>	<b>60</b>	<b>114</b>	<b>94</b>	<b>68</b>	<b>89</b>	<b>45</b>	<b>56</b>	<b>51</b>	<b>45</b>	<b>13</b>	<b>1</b>
Vol d'armes et explosifs	Trim 1		1	1				1	1				
	Trim 2					2			1		1		
	Trim 3	2	1		1				1				
	Trim 4		3	2		2		1				1	
	<b>Total</b>	<b>2</b>	<b>5</b>	<b>3</b>	<b>1</b>	<b>4</b>		<b>2</b>	<b>3</b>		<b>1</b>	<b>1</b>	
Arrachage de sac à main	Trim 1		1										
	Trim 2						1						
	<b>Total</b>		<b>1</b>				<b>1</b>						
Vol à l'arraché	Trim 1	1	2	1							1		
	Trim 2	1					2						
	Trim 3		1										
	Trim 4	1									2		
	<b>Total</b>	<b>3</b>	<b>3</b>	<b>1</b>			<b>2</b>				<b>3</b>		



FC Vol autre

		2000	2013	2014	2015	2016	2017	2018	2019	2020	2021	2022	2023
Vol à la tire	Trim 1		4	1		2	4	1	1	3	2		
	Trim 2	1	3	3	1	3	1	2	3	1		1	
	Trim 3		5	1	2	3	1	1	2	1			
	Trim 4		2	2		1	1	1	2			1	
	<b>Total</b>	<b>1</b>	<b>14</b>	<b>7</b>	<b>3</b>	<b>9</b>	<b>7</b>	<b>5</b>	<b>8</b>	<b>5</b>	<b>2</b>	<b>2</b>	
Vol à l'étalage	Trim 1	1	3	1	4	2	2	1	1		2	3	
	Trim 2	1	6	1		1	1	2	2	3	3	2	
	Trim 3	4		1	1	1	1	1	1	3	1	1	
	Trim 4	2	1	7	1	1				3	2		
	<b>Total</b>	<b>8</b>	<b>10</b>	<b>10</b>	<b>6</b>	<b>5</b>	<b>4</b>	<b>4</b>	<b>4</b>	<b>9</b>	<b>8</b>	<b>6</b>	
Vol par ruse	Trim 1	1	1		2	2	1		1				
	Trim 2	2							2	2			
	Trim 3	3	1	1	1		1	3		1			
	Trim 4	2	2	2		2	3	1			1	1	
	<b>Total</b>	<b>8</b>	<b>4</b>	<b>3</b>	<b>3</b>	<b>4</b>	<b>5</b>	<b>4</b>	<b>3</b>	<b>3</b>	<b>1</b>	<b>1</b>	
Vol de métaux	Trim 1	1	3				2	1		3		1	
	Trim 2						1					1	
	Trim 3	1	3	3	2	1	1	1	1		1		
	Trim 4	2	1	2	2								
	<b>Total</b>	<b>4</b>	<b>7</b>	<b>5</b>	<b>4</b>	<b>1</b>	<b>4</b>	<b>2</b>	<b>1</b>	<b>3</b>	<b>1</b>	<b>2</b>	
Vol sur les chantiers	Trim 1			7	3	3	2		1	3	1	1	2
	Trim 2	2		3	2	3	1					2	
	Trim 3	3	2	1	2	2	1			1	1	2	
	Trim 4		3	2	1			1		1	2	1	
	<b>Total</b>	<b>5</b>	<b>5</b>	<b>13</b>	<b>8</b>	<b>8</b>	<b>4</b>	<b>1</b>	<b>1</b>	<b>5</b>	<b>4</b>	<b>6</b>	<b>2</b>
Home-invasion	Trim 3							1					
	<b>Total</b>							<b>1</b>					





FC Vol autre

		2000	2013	2014	2015	2016	2017	2018	2019	2020	2021	2022	2023
Vol d'animaux	Trim 1			1									
	Trim 2				2								
	Trim 3	3								1		1	
	Trim 4				1		1						
<b>Total</b>		<b>3</b>		<b>1</b>	<b>2</b>	<b>1</b>		<b>1</b>		<b>1</b>		<b>1</b>	
Vol de cargaison	Trim 1		8	2	7	4	5	4	8	15	17	1	
	Trim 2		1	1	11	3	1		4	9	3	2	
	Trim 3		1	2	3	3	5	3	3	8	3		
	Trim 4		3	10	7	2	5	5	6	10	2		
<b>Total</b>			<b>13</b>	<b>15</b>	<b>28</b>	<b>12</b>	<b>16</b>	<b>12</b>	<b>21</b>	<b>42</b>	<b>25</b>	<b>3</b>	



Criminalité ICT

		2000	2013	2014	2015	2016	2017	2018	2019	2020	2021	2022	2023
Fraude de cartes de paiements	Trim 1		1			3	1				1	2	2
	Trim 2		1	1	1		1	1	1				
	Trim 3					1	1	2	1		1	2	
	Trim 4		1		2	2	4		2		4	1	
<b>Total</b>			<b>3</b>	<b>1</b>	<b>3</b>	<b>6</b>	<b>7</b>	<b>3</b>	<b>4</b>		<b>6</b>	<b>5</b>	<b>2</b>
Phishing	Trim 1							1		2	3		1
	Trim 2							2	1		2		
	Trim 3							1	1	1	5		
	Trim 4					1			2		1		
<b>Total</b>						<b>1</b>	<b>4</b>	<b>4</b>	<b>4</b>	<b>3</b>	<b>11</b>		<b>1</b>
Ransomware	Trim 1											2	
	Trim 2										1		
	Trim 3											1	
	Trim 4									1			
<b>Total</b>										<b>1</b>	<b>1</b>	<b>3</b>	
Shouldersurfing	Trim 3							1					
<b>Total</b>								<b>1</b>					
Skimming	Trim 3						1						
	Trim 4					2			1				
<b>Total</b>						<b>2</b>	<b>1</b>		<b>1</b>				



FC Autre

		2000	2013	2014	2015	2016	2017	2018	2019	2020	2021	2022	2023
Violence contre les métiers d'intérêt général	Trim 1		1				1						
	Trim 2			1			2		1		1		
	Trim 3		1		2		1	1				1	
	Trim 4								1			1	
<b>Total</b>			<b>2</b>	<b>1</b>	<b>2</b>		<b>4</b>	<b>1</b>	<b>2</b>		<b>1</b>	<b>2</b>	
Viol collectif	Trim 1								2				
	Trim 2						1						
	Trim 3				1							1	
	Trim 4										1		
<b>Total</b>					<b>1</b>	<b>1</b>			<b>2</b>		<b>1</b>	<b>1</b>	
Graffiti	Trim 1					1				1			
	Trim 2		1								1		
	Trim 3				1	1		1					
	Trim 4			1		1		1	1				
<b>Total</b>			<b>1</b>		<b>1</b>	<b>1</b>	<b>3</b>		<b>2</b>	<b>2</b>	<b>1</b>		
Dégradation de voiture	Trim 1		10	14	15	6	5	9	17	6	4	10	6
	Trim 2	1	8	15	8	5	13	4	7	7	7	6	
	Trim 3	4	14	6	7	10	3	10	7	5	5	9	
	Trim 4	7	23	10	12	12	9	6	9	3	6	7	
<b>Total</b>		<b>12</b>	<b>55</b>	<b>45</b>	<b>42</b>	<b>33</b>	<b>30</b>	<b>29</b>	<b>40</b>	<b>21</b>	<b>22</b>	<b>32</b>	<b>6</b>
Rixe au couteau	Trim 3		1								2		
	Trim 4						1		1			1	
	<b>Total</b>		<b>1</b>				<b>1</b>		<b>1</b>		<b>2</b>	<b>1</b>	



PH Violence intrafamiliale (VIF)

		2000	2013	2014	2015	2016	2017	2018	2019	2020	2021	2022	2023
VIF: physique, dans le couple	Trim 1	1	4	5	2	6	3	4	5	2	9	3	2
	Trim 2	3	9	7	4	7	5	8	3	4	7	5	
	Trim 3	1	4	7	8	5	7	1	3	7	8	8	
	Trim 4	3	5	11	2	5	2	3	3	2	3	7	
	<b>Total</b>	<b>8</b>	<b>22</b>	<b>30</b>	<b>16</b>	<b>23</b>	<b>17</b>	<b>16</b>	<b>14</b>	<b>15</b>	<b>27</b>	<b>23</b>	<b>2</b>
VIF: physique, envers des descendants	Trim 1		2			4	2	1	1		1	1	
	Trim 2		1	1	1	2			2		1	1	
	Trim 3		1	3					1	1	3		
	Trim 4		1			2				1	1	2	
	<b>Total</b>		<b>5</b>	<b>4</b>	<b>1</b>	<b>8</b>	<b>2</b>	<b>1</b>	<b>4</b>	<b>2</b>	<b>6</b>	<b>4</b>	
VIF: physique, envers d'autres membres	Trim 1	2	2	1		1			2	1	1		
	Trim 2	4			1			1			1		
	Trim 3	4	1	3			1		1			1	
	Trim 4	2	1	2	1	1	1	1		1		3	
	<b>Total</b>	<b>12</b>	<b>4</b>	<b>6</b>	<b>2</b>	<b>2</b>	<b>2</b>	<b>2</b>	<b>3</b>	<b>2</b>	<b>2</b>	<b>4</b>	
VIF: sexuelle, dans le couple	Trim 3				1								
<b>Total</b>				<b>1</b>									
VIF: sexuelle, envers des descendants	Trim 1		1	1	1		1						
	Trim 3			1									
	Trim 4	1											
	<b>Total</b>	<b>1</b>	<b>1</b>	<b>2</b>	<b>1</b>		<b>1</b>						
VIF: psychique, dans le couple	Trim 1	4	7	1	1	5	4	2	6	4	2	7	3
	Trim 2	7	9	7	3	4	4		3	2	4	9	
	Trim 3	11	8	6	7	3	2		2	4	1		
	Trim 4	2	4	9	3	3	1	2	4	4	2	9	
	<b>Total</b>	<b>24</b>	<b>28</b>	<b>23</b>	<b>14</b>	<b>15</b>	<b>11</b>	<b>4</b>	<b>15</b>	<b>14</b>	<b>9</b>	<b>25</b>	<b>3</b>



PH Violence intrafamiliale (VIF)

		2000	2013	2014	2015	2016	2017	2018	2019	2020	2021	2022	2023
VIF: psychique, envers des descendants	Trim 1					2							
	Trim 2											1	
	Trim 3									1			
	Trim 4				1				1				
<b>Total</b>					<b>1</b>	<b>2</b>			<b>1</b>	<b>1</b>		<b>1</b>	
VIF: psychique, envers d'autres membres	Trim 1								1	1		1	
	Trim 2		1										
	Trim 3									1			
	Trim 4		1										
<b>Total</b>			<b>2</b>						<b>1</b>	<b>2</b>		<b>1</b>	
VIF: économique, dans le couple	Trim 1		1	1	1				1		1		
	Trim 2		3						1	1	1		
	Trim 3			1						1	1		
	Trim 4		1	2		1		2	2	1	2	2	
<b>Total</b>			<b>5</b>	<b>4</b>	<b>1</b>	<b>1</b>		<b>2</b>	<b>4</b>	<b>3</b>	<b>5</b>	<b>2</b>	
VIF: économique, envers des descendants	Trim 2										1		
	Trim 4		1							1		2	
<b>Total</b>			<b>1</b>							<b>1</b>	<b>1</b>	<b>2</b>	
VIF: économique, envers d'autres membres	Trim 1	2			2		2	1	3	2			1
	Trim 2		1				2	2					
	Trim 3	2			2			2					
	Trim 4		2		1		2	1	1				
<b>Total</b>		<b>4</b>	<b>3</b>		<b>5</b>		<b>6</b>	<b>6</b>	<b>4</b>	<b>2</b>			<b>1</b>



PH Hormones et dopage

		2000	2013	2014	2015	2016	2017	2018	2019	2020	2021	2022	2023
Dopage humain	Trim 1						1	1					
	Trim 2							1					
	Trim 4			1		1				1			
Total				1		1	1	2		1			



PH Drogues

		2000	2013	2014	2015	2016	2017	2018	2019	2020	2021	2022	2023
Vente de cocaïne	Trim 1					1			2	1			
	Trim 2			1		1			1	1			
	Trim 3		2		3		1	2					
	Trim 4			1	1				1		1	1	
Total			2	2	4	2	1	2	4	2	1	1	
Import-export de cocaïne	Trim 1			1		1							
	Trim 4					1							
Total				1		2							
Production de drogues synthétiques	Trim 1									1			
Total										1			
Vente de drogues synthétiques	Trim 1		1			2			1	4			
	Trim 2					1							
	Trim 3		2					1					
	Trim 4				2								
Total			3		2	3		1	1	4			
Production de cannabis (culture)	Trim 1					4							
	Trim 2				1	1							
	Trim 3		1	1	2					1			
	Trim 4					1	1						
Total			1	1	3	6	1			1			
Vente de cannabis en grande quantité	Trim 1									1			
Total										1			
Import-export d'héroïne	Trim 1			1									
Total				1									
Vente-traffic d'héroïne	Trim 1								1				
	Trim 4				1								
Total					1				1				



PH Trafic d'armes

		2000	2013	2014	2015	2016	2017	2018	2019	2020	2021	2022	2023
Commerce et production d'arme à feu et mun.	Trim 1							1					
	Trim 2		1		1						1		
	<b>Total</b>		<b>1</b>		<b>1</b>			<b>1</b>			<b>1</b>		
Commerce et production d'arme non à feu	Trim 2				1								
	<b>Total</b>				<b>1</b>								





PH Traite des êtres humains

		2000	2013	2014	2015	2016	2017	2018	2019	2020	2021	2022	2023
TEH - exploitation économique	Trim 1										1		
	Trim 2									1			
	<b>Total</b>									<b>1</b>	<b>1</b>		
TEH - exploitation sexuelle	Trim 1				1								1
	Trim 2			1									
	Trim 3							1					
	Trim 4						1		1				
	<b>Total</b>			<b>1</b>	<b>1</b>		<b>1</b>	<b>1</b>	<b>1</b>				



PH Violence dans l'espace public

		2000	2013	2014	2015	2016	2017	2018	2019	2020	2021	2022	2023
Violence physique (transport public)	Trim 1					1							
	Trim 3	1						1				1	
	<b>Total</b>	<b>1</b>				<b>1</b>		<b>1</b>				<b>1</b>	
Violence physique (voie publique)	Trim 1	3	4	2	4	10	3	2	1	2	1	4	3
	Trim 2	3	1	4	4	6	7	5	3	4		4	
	Trim 3	4	4	2	8	4	3		3	2	6	6	
	Trim 4	2	3	10	2	2	6	2	2		4	5	
	<b>Total</b>	<b>12</b>	<b>12</b>	<b>18</b>	<b>18</b>	<b>22</b>	<b>19</b>	<b>9</b>	<b>9</b>	<b>8</b>	<b>11</b>	<b>19</b>	<b>3</b>
Violence physique (autre endroit public)	Trim 1					1				1			
	Trim 2	2					1						
	Trim 3		1						1				
<b>Total</b>	<b>2</b>	<b>1</b>			<b>1</b>	<b>1</b>		<b>1</b>	<b>1</b>				
Violence physique (endroit accessible au public)	Trim 1	3	6	3	1	5	3	2	2	3		1	1
	Trim 2	1	5	3	7	3	7	2	1		1	3	
	Trim 3	6	2	3	2	3	3	1	3	4	1	3	
	Trim 4	2	1	3	3		1	2	3		3	3	
	<b>Total</b>	<b>12</b>	<b>14</b>	<b>12</b>	<b>13</b>	<b>11</b>	<b>14</b>	<b>7</b>	<b>9</b>	<b>7</b>	<b>5</b>	<b>10</b>	<b>1</b>
Violence sexuelle (transport public)	Trim 2					1							
<b>Total</b>					<b>1</b>								
Violence sexuelle (voie publique)	Trim 1			1		2							
	Trim 2	1	1		2	1	1				1	1	
	Trim 3	2	2		1			1		2		1	
	Trim 4	1		1								1	
	<b>Total</b>	<b>4</b>	<b>3</b>	<b>2</b>	<b>3</b>	<b>3</b>	<b>1</b>	<b>1</b>		<b>2</b>	<b>1</b>	<b>3</b>	



PH Violence dans l'espace public

		2000	2013	2014	2015	2016	2017	2018	2019	2020	2021	2022	2023
Violence sexuelle (autre endroit public)	Trim 1						1						
	Trim 2	1			4	1							
	Trim 3		2			1							
	Trim 4				1								
	<b>Total</b>	<b>1</b>	<b>2</b>		<b>5</b>	<b>2</b>	<b>1</b>						
Violence sexuelle (endroit accessible au public)	Trim 1			2					2			1	
	Trim 2		1	1		1							
	Trim 3	1		1				2		2	1		
	Trim 4						1			1	1		
	<b>Total</b>	<b>1</b>	<b>1</b>	<b>4</b>		<b>1</b>	<b>1</b>	<b>2</b>	<b>2</b>	<b>3</b>	<b>2</b>	<b>1</b>	
Violence psychique (transport public)	Trim 1				1						1		
	<b>Total</b>				<b>1</b>						<b>1</b>		
Violence psychique (voie publique)	Trim 1		1			3	2	1	1	3	6	1	
	Trim 2	3		2	3	2	3		1	3	2	4	
	Trim 3	2	1	5	2	2			2	1	3	3	
	Trim 4		2		2	2	4	3	7			2	
	<b>Total</b>	<b>5</b>	<b>4</b>	<b>7</b>	<b>7</b>	<b>9</b>	<b>9</b>	<b>4</b>	<b>11</b>	<b>7</b>	<b>11</b>	<b>10</b>	
Violence psychique (autre endroit public)	Trim 1							1					1
	Trim 3	1		1									
	<b>Total</b>	<b>1</b>		<b>1</b>				<b>1</b>					<b>1</b>
Violence psychique (endroit accessible au public)	Trim 1		1		1	2	2	5			1	4	
	Trim 2		1			2	3	3		2		4	
	Trim 3	2	1	1	1	1		1			1		
	Trim 4	1	1				1	1			2	1	
	<b>Total</b>	<b>3</b>	<b>4</b>	<b>1</b>	<b>2</b>	<b>5</b>	<b>6</b>	<b>10</b>		<b>2</b>	<b>4</b>	<b>9</b>	



PH Violence dans l'espace public

		2000	2013	2014	2015	2016	2017	2018	2019	2020	2021	2022	2023
Vol à main armée (voie publique)	Trim 2	1			1								
	Trim 3					1							
	Trim 4			1			1	1		1	1		
	<b>Total</b>	<b>1</b>			<b>2</b>		<b>1</b>	<b>1</b>		<b>1</b>	<b>1</b>		
Vol à main armée (autre endroit public)	Trim 1					1							
<b>Total</b>						<b>1</b>							
Vol à main armée (endroit accessible au public)	Trim 1			1									
	Trim 2	2				1							
	Trim 3	2				1							
	<b>Total</b>	<b>4</b>			<b>1</b>	<b>2</b>							
Vol avec violence sans arme (voie publique)	Trim 1		1			1		1			2		
	Trim 2			1			1						
	Trim 3	1	1				1					1	
	Trim 4		1	1							1	2	
<b>Total</b>	<b>1</b>	<b>3</b>	<b>2</b>		<b>1</b>	<b>2</b>	<b>1</b>				<b>3</b>	<b>3</b>	
Vol avec violence sans arme (autre endroit public)	Trim 4								1				
<b>Total</b>									<b>1</b>				
Vol avec violence sans arme (endr. acces. au pub.)	Trim 1			1			1			1			
	Trim 2			1									
	Trim 3			1	1			2				1	
	Trim 4		1				1	1			1		
<b>Total</b>		<b>1</b>	<b>3</b>	<b>1</b>	<b>2</b>	<b>3</b>				<b>1</b>	<b>1</b>	<b>1</b>	



PH Autre

		2000	2013	2014	2015	2016	2017	2018	2019	2020	2021	2022	2023
Terrorisme, extrémisme et radicalisme	Trim 2					1			1				
	Trim 3				1		1						
	<b>Total</b>				<b>1</b>	<b>1</b>	<b>1</b>		<b>1</b>				
Cyberharcèlement	Trim 1		2		3	6		1	1	1	1		3
	Trim 2				1	1	1	1	1	1		1	
	Trim 3	2	1	3					1		1		
	Trim 4	2	2		2		4	1	1		3	1	
<b>Total</b>	<b>4</b>	<b>5</b>	<b>3</b>	<b>6</b>	<b>7</b>	<b>5</b>	<b>3</b>	<b>4</b>	<b>2</b>	<b>5</b>	<b>2</b>	<b>3</b>	
Fraude à l'identité	Trim 1	1			1		4	4	2		5	2	4
	Trim 2				1	3	1	1	2	1	2	3	
	Trim 3	1	1	2	2	1	2		2	2	4	2	
	Trim 4		1	1			1	1	3	3	1	1	
<b>Total</b>	<b>2</b>	<b>2</b>	<b>4</b>	<b>6</b>	<b>2</b>	<b>8</b>	<b>7</b>	<b>9</b>	<b>6</b>	<b>12</b>	<b>8</b>	<b>4</b>	



**Ranst**

**2022**

**FC Vol moyen de transport**

	Jan	Fév	Mar	Avr	Mai	Juin	Juil	Août	Oct	Déc	Total
Vol de moto		1									1
Vol de vélomoteur							1		1		2
Vol de vélo	1	1	2	3	2	2	2	1	2	2	18

**FC Cambriolage**

	Jan	Fév	Mar	Avr	Mai	Juin	Juil	Août	Sep	Oct	Nov	Déc	Total
Cambriolage dans habitation	2	3	5	5	2	8	2	7	1	3	4	12	54
Cambriolage ds entreprise ou commerce			1	5	1	1			4				12
Cambriolage ds service public ou bâtiment administ	1			1				2			2		6
Cambriolage dans bâtiment (total)	3	3	6	11	3	9	2	9	5	3	6	12	72



### FC Vol autre

	Jan	Fév	Mar	Avr	Mai	Juin	Juil	Août	Sep	Oct	Nov	Déc	Total
Vol à main armée												1	1
Vol avec violence sans arme						1	2		2	2		1	8
Vol dans ou sur un véhicule	1	2	1	2	1		1	2	1	2			13
Vol d'armes et explosifs											1		1
Vol à la tire						1						1	2
Vol à l'étalage	1	1	1		2			1					6
Vol par ruse											1		1
Vol de métaux			1	1									2
Vol sur les chantiers			1			2		1	1		1		6
Vol d'animaux							1						1
Vol de cargaison	1			1	1								3

### Criminalité ICT

	Jan	Juil	Août	Oct	Total
Fraude de cartes de paiements	2	1	1	1	5
Ransomware	2	1			3

### FC Autre

	Jan	Fév	Mar	Avr	Mai	Juin	Juil	Août	Sep	Oct	Nov	Déc	Total
Violence contre les métiers d'intérêt général									1		1		2
Viol collectif								1					1
Dégradation de voiture	2	6	2	3	2	1	1	4	4	4	1	2	32
Rixe au couteau												1	1



**PH Violence intrafamiliale (VIF)**

	Jan	Fév	Mar	Avr	Mai	Juin	Juil	Août	Sep	Oct	Nov	Déc	Total
VIF: physique, dans le couple	1	1	1		3	2	3	3	2	2	1	4	23
VIF: physique, envers des descendants		1				1						2	4
VIF: physique, envers d'autres membres							1			1		2	4
VIF: psychique, dans le couple		4	3	3	3	3				3	2	4	25
VIF: psychique, envers des descendants					1								1
VIF: psychique, envers d'autres membres			1										1
VIF: économique, dans le couple												2	2
VIF: économique, envers des descendants												2	2

**PH Drogues**

	Oct	Total
Vente de cocaïne	1	1

**PH Violence dans l'espace public**

	Jan	Fév	Mar	Avr	Mai	Juin	Juil	Août	Sep	Oct	Nov	Déc	Total
Violence physique (transport public)									1				1
Violence physique (voie publique)		1	3	2		2	3	1	2	3	1	1	19
Violence physique (endroit accessible au public)	1				2	1			3			3	10
Violence sexuelle (voie publique)						1			1			1	3
Violence sexuelle (endroit accessible au public)			1										1
Violence psychique (voie publique)		1		2	2		1	1	1			2	10
Violence psychique (endroit accessible au public)		2	2	2	1	1				1			9
Vol avec violence sans arme (voie publique)									1	1		1	3
Vol avec violence sans arme (endr. acces. au pub.)							1						1





**PH Autre**

	Fév	Mar	Avr	Mai	Juin	Août	Sep	Oct	Nov	Total
Cyberharcèlement				1					1	2
Fraude à l'identité	1	1	2		1	1	1	1		8



2023

**FC Vol moyen de transport**

	Jan	Fév	Mar	Total
Vol de voiture		1		1
Vol de vélo	1	2	4	7

**FC Cambriolage**

	Jan	Fév	Mar	Total
Cambriolage dans habitation	6	2	6	14
Cambriolage ds entreprise ou commerce		3		3
Cambriolage ds service public ou bâtiment administ			1	1
Cambriolage dans bâtiment (total)	6	5	7	18

**FC Vol autre**

	Jan	Fév	Mar	Total
Vol avec violence sans arme			1	1
Vol dans ou sur un véhicule		1		1
Vol sur les chantiers	1		1	2

**Criminalité ICT**

	Fév	Mar	Total
Fraude de cartes de paiements	1	1	2
Phishing	1		1

**FC Autre**

	Jan	Fév	Mar	Total
Dégradation de voiture	1	4	1	6



### PH Violence intrafamiliale (VIF)

	Jan	Fév	Total
VIF: physique, dans le couple	1	1	2
VIF: psychique, dans le couple	3		3
VIF: économique, envers d'autres membres	1		1

### PH Traite des êtres humains

	Jan	Total
TEH - exploitation sexuelle	1	1

### PH Violence dans l'espace public

	Jan	Fév	Mar	Total
Violence physique (voie publique)	1	1	1	3
Violence physique (endroit accessible au public)			1	1
Violence psychique (autre endroit public)	1			1

### PH Autre

	Jan	Fév	Mar	Total
Cyberharcèlement	2	1		3
Fraude à l'identité	1	1	2	4

# ***STATISTIQUES POLICIERES DE CRIMINALITE***

---

***LIEU DE PERPETRATION: COMMUNE***

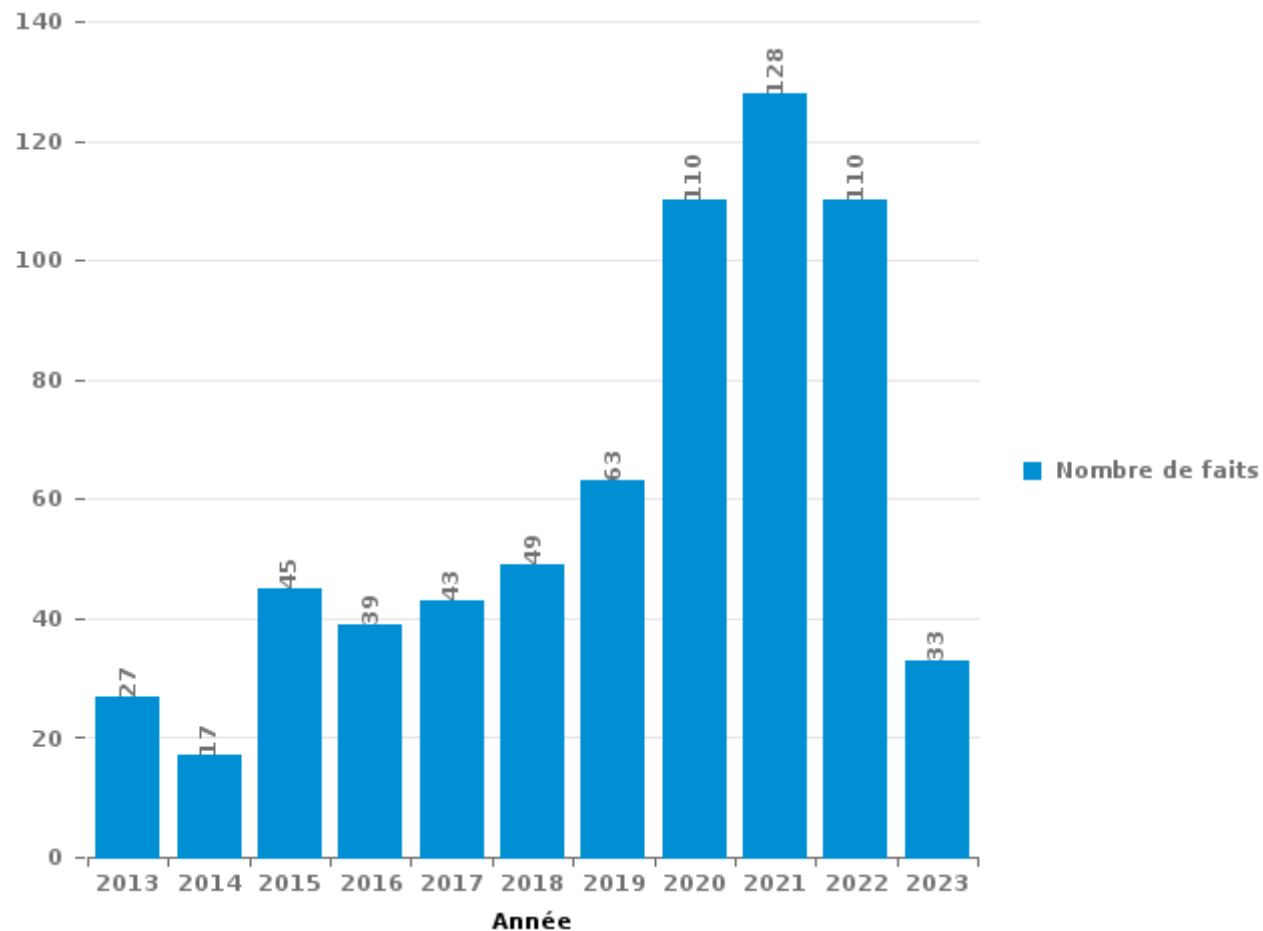
**Ranst**

***PARTIE III : ICT***



**Ranst**

Nombre total de délits avec un élément ICT/online, depuis 2013





Criminalité ICT/online au sens strict

Infractions (exhaustif)

	2013	2014	2015	2016	2017	2018	2019	2020	2021	2022	2023
Code pénal social: Infr. contre foi publique en droit pénal social: Faux en informatique							2		1	2	
Criminalité informatique: Faux en informatique:			1	2		5	12	17	32	15	2
Criminalité informatique: Fraude informatique:	5	3	9	8	17	18	17	39	52	64	17
Criminalité informatique: Hacking:	2	1	1	2	3	7	12	27	39	27	6
Criminalité informatique: Sabotage:	4			1	1	2		1	2	1	
Infr. contre autres valeurs morales et sentiments: Violation de communication par particulier:			1		1				1		
<b>Total:</b>	<b>11</b>	<b>4</b>	<b>12</b>	<b>13</b>	<b>22</b>	<b>32</b>	<b>43</b>	<b>84</b>	<b>127</b>	<b>109</b>	<b>25</b>

Figures criminelles (à considérer spécifiquement – ne pas additionner avec d'autres éléments – risque de double comptage!)

	2013	2014	2015	2016	2017	2018	2019	2020	2021	2022	2023
Fraude de cartes de paiements	3	1	3	6	7	3	4		6	5	2
Phishing					1	4	4	3	11		1
Ransomware								1	1	3	
Shouldersurfing						1					
Skimming				2	1		1				



## Criminalité ICT/online au sens large

Infractions (uniquement si code-fait existe)

	2013	2014	2015	2016	2017	2018	2019	2020	2021	2022	2023
Fraude: Escroquerie: Fraude par internet	14	10	26	21	19	20	40	58	53	64	18
Infr. contre autres valeurs morales et sentiments: Cyberlokkig (leurre de mineur par ICT):				1						1	
Infr. contre les moeurs: Grooming (contact par ICT avec mineur < 16 ans):				1							
Infr. contre les moeurs: Voyeurisme: Diffusion enregistrement nudité ou intimité									2		
<b>Total:</b>	<b>14</b>	<b>10</b>	<b>26</b>	<b>23</b>	<b>19</b>	<b>20</b>	<b>40</b>	<b>58</b>	<b>55</b>	<b>65</b>	<b>18</b>

Figures criminelles (à considérer spécifiquement – ne pas additionner avec d'autres éléments – risque de double comptage!)

	2013	2014	2015	2016	2017	2018	2019	2020	2021	2022	2023
Cyberharcèlement	5	3	6	7	5	3	4	2	5	2	3

# ***STATISTIQUES POLICIERES DE CRIMINALITE***

---

***LIEU DE PERPETRATION: COMMUNE***

**Ranst**

***PARTIE IV : DESTINATION LIEU***





Ranst

Vol et extorsion

	2000	2013	2014	2015	2016	2017	2018	2019	2020	2021	2022	2023
Habitation: maison	207	186	129	134	80	81	57	61	41	40	45	13
Voie publique	84	64	69	53	40	61	39	52	39	30	24	4
Parking	23	39	29	34	27	39	24	28	36	20	9	1
Habitation: allée	12	13	45	35	11	16	10	5	4	11	8	2
Magasin	14	22	18	9	17	15	10	13	15	8	13	4
Entreprise	26	18	25	14	20	13	10	6	3	3	8	
Habitation: non précisée	33	26	20	11	7	5	7	10	6	6	11	
Autre	1	23	27	17	9	16	17	7	7	12	4	1
Culture et loisirs	10	17	15	17	14	7	5	9	8	3	4	1
Horeca	12	31	15	16	16	7	4	1	2	2	2	1
Habitation: appartement	4	14	11	11	11	13	7	7	5	8	15	2
Habitation: dépendances	10	14	15	15	8	9	7	3	10	3	8	1
Inconnue	21	10	5	5	12	8	5	3	15	7	6	2
Terrain	8	12	8	14	11	4	4	4	2	3	8	
Chantier	3	4	13	8	8	4	1	1	5	4	5	2
Station essence	6	3	11	5	8	4	2	6		3	2	1
Habitation: garage	3	5	7	8	7	4	1	3		6	3	1
Habitation: autre	2	7	8	3	4	5	5		2	2	4	
Infrastructure sportive	6	3	7	7	6	3		2			4	1
Arrêt de bus / tram	1	7	10	4	4	4	3	1		1		
Service public	4	3	1		6	5	2	1	3	2	1	
Institution d'enseignement		2	8	2	4	3	1		1	2	2	2
Maison de repos	3	3	2			6	2	1			6	1
Emplacement de vélo		3	3	5	1	1	1		1	3		
Service	1	2	2	2	3	1	2				4	
Moyen de transport: voiture	5	1	5									
Edifice religieux / lieu du culte	1	3	2	1		1	1					
Bâtiment administratif	3		1				2	2				
Cimetière	1	1	3	1	1		1					
Banque / institution financière	3			2								
Moyen de transport: autre		2		1	1		1					
Moyen de transport: camion	1	3				1						
Stade	2	1			1			1				
Eaux intérieures et maritimes				1		1			1			
Médecin / dentiste / pharmacien					2		1					
Aéroport			2									
Station de bus / métro et gare de chemin de fer					1						1	
Hôpital					1							
<b>Total</b>	<b>510</b>	<b>542</b>	<b>516</b>	<b>435</b>	<b>341</b>	<b>337</b>	<b>232</b>	<b>227</b>	<b>206</b>	<b>179</b>	<b>197</b>	<b>40</b>

FPF/DGR/DRI/BIPOL - Statistiques policières de criminalité (date de clôture: 22/09/2023)  
 Les données pour les années 2001 jusqu'à 2012 ne sont plus publiées mais restent disponibles sur demande auprès du service BIPOL.  
 Les données pour 2023 ne concernent que le 1er trimestre.



Ranst

Dégradation de la propriété

	2000	2013	2014	2015	2016	2017	2018	2019	2020	2021	2022	2023
Voie publique	38	33	28	23	22	23	23	35	26	17	21	7
Habitation: résidence principale	10	36	14	8	14	12	8	16	8	7	16	5
Parking	4	7	11	13	10	8	10	12	10	4	11	
Habitation: allée	5	15	13	8	7	3	2	3	3	3	7	2
Terrain	6	6	4	8		2	5	3	4	2	4	
Inconnue	5	3	4	3	2	1	1	5	4	5	2	
Habitation: non précisée	5	10	1	5		3	2	1	2	2	3	
Habitation: jardin	5	7	3	4	3	4	1	2		1	2	1
Culture et loisirs	4	3	2		2	3	1	3		3	3	
Service public		2	2		5	1	2			4	5	
Habitation: dépendances	5	1	4	1	1		2	2	1		2	
Autre		2	1	1	2	4		3	2	3		
Entreprise	3		1	2	1		2	2	1		2	
Horeca	5	2		1	1	1		1			1	
Magasin		1		1			3	2	2		1	
Arrêt de bus / tram		2	1	2			3					
Infrastructure sportive	1	3			1	1	1			1		
Chantier	2	1	1			1	1		1			
Eaux intérieures et maritimes	2	1		1	1		1				1	
Habitation: résidence secondaire			1	3	2		1					
Habitation: garage			1			1	1		1		2	
Institution d'enseignement	1	1	1								2	
Station essence	2		1	1	1							
Edifice religieux / lieu du culte			1					1	1	1		
Bâtiment administratif				3								
Cimetière		2							1			
Moyen de transport: autre		1			1	1						
Service			1				1				1	
Banque / institution financière	1									1		
Aéroport					1							
Bureau de police										1		
Emplacement de vélo			1									
Installation militaire	1											
Stade						1						
<b>Total</b>	<b>105</b>	<b>139</b>	<b>97</b>	<b>88</b>	<b>77</b>	<b>70</b>	<b>71</b>	<b>91</b>	<b>67</b>	<b>55</b>	<b>86</b>	<b>15</b>

FPF/DGR/DRI/BIPOL - Statistiques policières de criminalité (date de clôture: 22/09/2023)

Les données pour les années 2001 jusqu'à 2012 ne sont plus publiées mais restent disponibles sur demande auprès du service BIPOL.

Les données pour 2023 ne concernent que le 1er trimestre.



Ranst

Infractions contre l'intégrité physique

	2000	2013	2014	2015	2016	2017	2018	2019	2020	2021	2022	2023
Habitation	17	38	37	26	25	20	25	25	20	44	27	5
Voie publique	14	15	19	23	25	27	9	11	12	10	20	5
Horeca	6	7	5	10	4	5	3	2	1	1	2	
Service public	1	1	1	3	4	2	2	4	2	6	7	
Parking	1	4	4	1	2	3		3	2	3	4	1
Habitation: allée	1		2	2	5	1			4	1	1	
Inconnue	3		3		1		1	2	2	1		
Culture et loisirs	1		1		1	3	1	1	2		1	
Infrastructure sportive	2			1	2	1		1			3	
Entreprise	1	2	1		2			1			2	
Terrain	1			2			1	1	2			
Autre			1			2	2					
Stade	2		1					1	1			
Station essence			1				1	1		1	1	
Habitation: jardin	1	1		1		1						
Institution d'enseignement		1	1				1					1
Eaux intérieures et maritimes					1			1				
Magasin							1					1
Moyen de transport: autre	1										1	
Service					1					1		
Aéroport		1										
Maison de repos						1						
Moyen de transport: autobus / autocar							1					
<b>Total</b>	<b>52</b>	<b>70</b>	<b>77</b>	<b>69</b>	<b>73</b>	<b>66</b>	<b>48</b>	<b>54</b>	<b>48</b>	<b>68</b>	<b>69</b>	<b>13</b>

FPF/DGR/DR/BIPOL - Statistiques policières de criminalité (date de clôture: 22/09/2023)

Les données pour les années 2001 jusqu'à 2012 ne sont plus publiées mais restent disponibles sur demande auprès du service BIPOL.

Les données pour 2023 ne concernent que le 1er trimestre.



# ***STATISTIQUES POLICIERES DE CRIMINALITE***

---

***LIEU DE PERPETRATION: COMMUNE***

**Ranst**

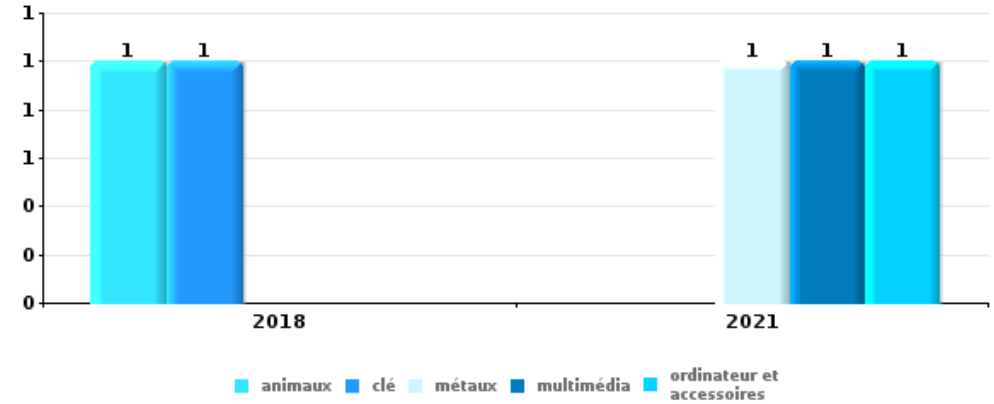
***PARTIE V : OBJETS ET MOYENS DE TRANSPORT***



**Ranst**

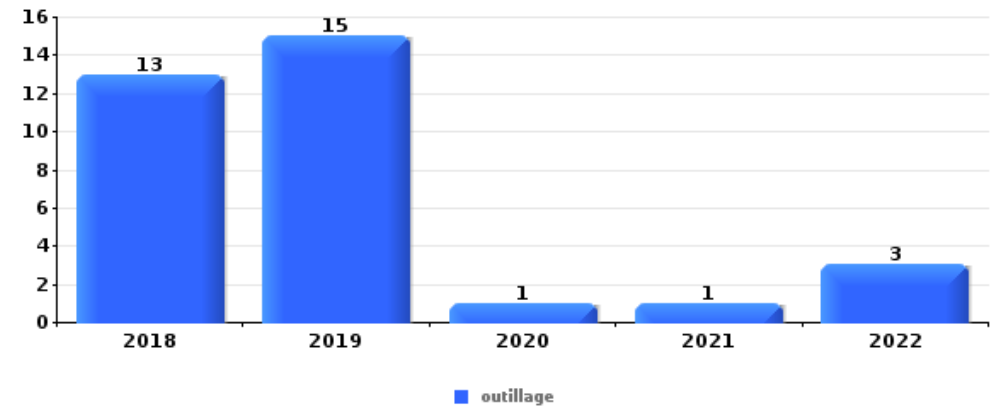
**Vol à main armée**

Top 5 Objets volés (sbd nombre de faits)		2018	2019	2020	2021	2022	2023
1	animaux	1					
1	clé	1					
1	métaux				1		
1	multimédia				1		
1	ordinateur et accessoires				1		



**Vol dans ou sur un véhicule**

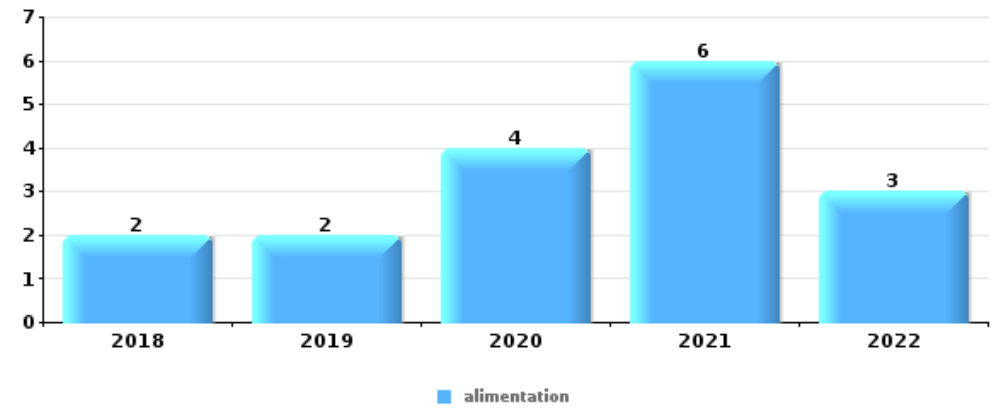
Top 5 Objets volés (sbd nombre de faits)		2018	2019	2020	2021	2022	2023
1	outillage	13	15	1	1	3	
2	alimentation	1	4	8	4	1	
3	pièce de moyen de transport	4	10				
4	ordinateur et accessoires	8	1	2	1	1	
5	argent	4		1	5	1	





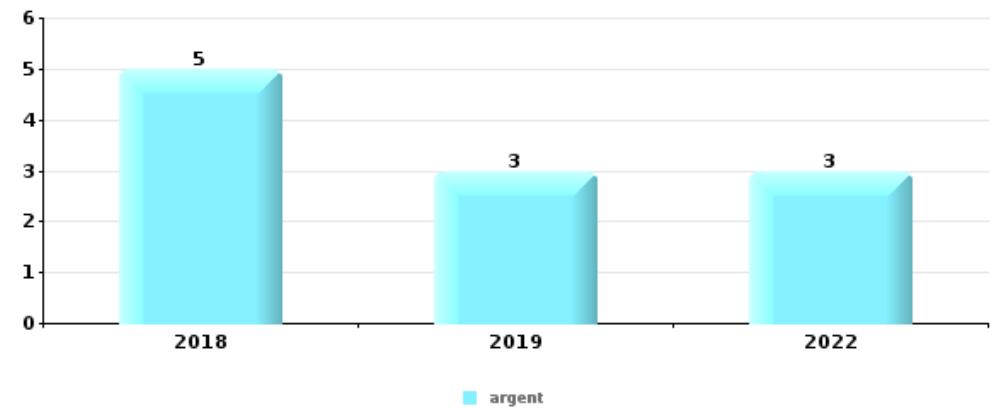
## Vol à l'étalage

Top 5 Objets volés (sbd nombre de faits)		2018	2019	2020	2021	2022	2023
1	alimentation	2	2	4	6	3	
2	parfum / produit de beauté	1	1	1			
2	tabac			1	1	1	
4	argent	1					
4	arme: autre arme				1		
4	autre document officiel	1					
4	carte d'identité / passeport	1					
4	livre / cahier				1		
4	ordinateur et accessoires					1	
4	permis de conduire	1					
4	portefeuille	1					



## Cambrilage ds entreprise ou commerce

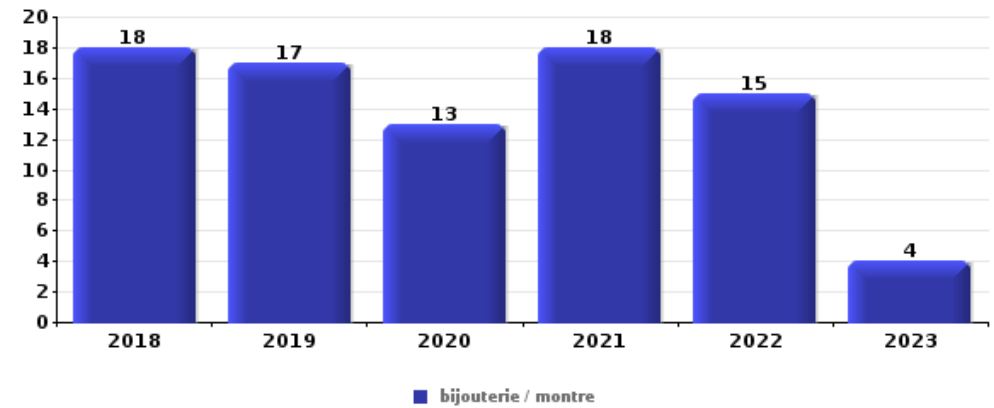
Top 5 Objets volés (sbd nombre de faits)		2018	2019	2020	2021	2022	2023
1	argent	5	3			3	
2	outillage	3			2	2	
3	coffre-fort / coffret (argent) / caisse		2			2	
3	ordinateur et accessoires	3				1	
5	pièce de moyen de transport	2	1				
5	vêtement		1			2	





**Cambrassage dans habitation**

Top 5 Objets volés (sbd nombre de faits)		2018	2019	2020	2021	2022	2023
1	bijouterie / montre	18	17	13	18	15	4
2	argent	11	16	8	11	17	2
3	ordinateur et accessoires	7	3	3	4	4	
4	multimédia	1	3	1	6	5	
5	vêtement	3	2	3	4	2	



*Remarque: en ce qui concerne les objets, aucun total n'est reproduit étant donné que plusieurs objets peuvent avoir été volés lors d'un même fait.*

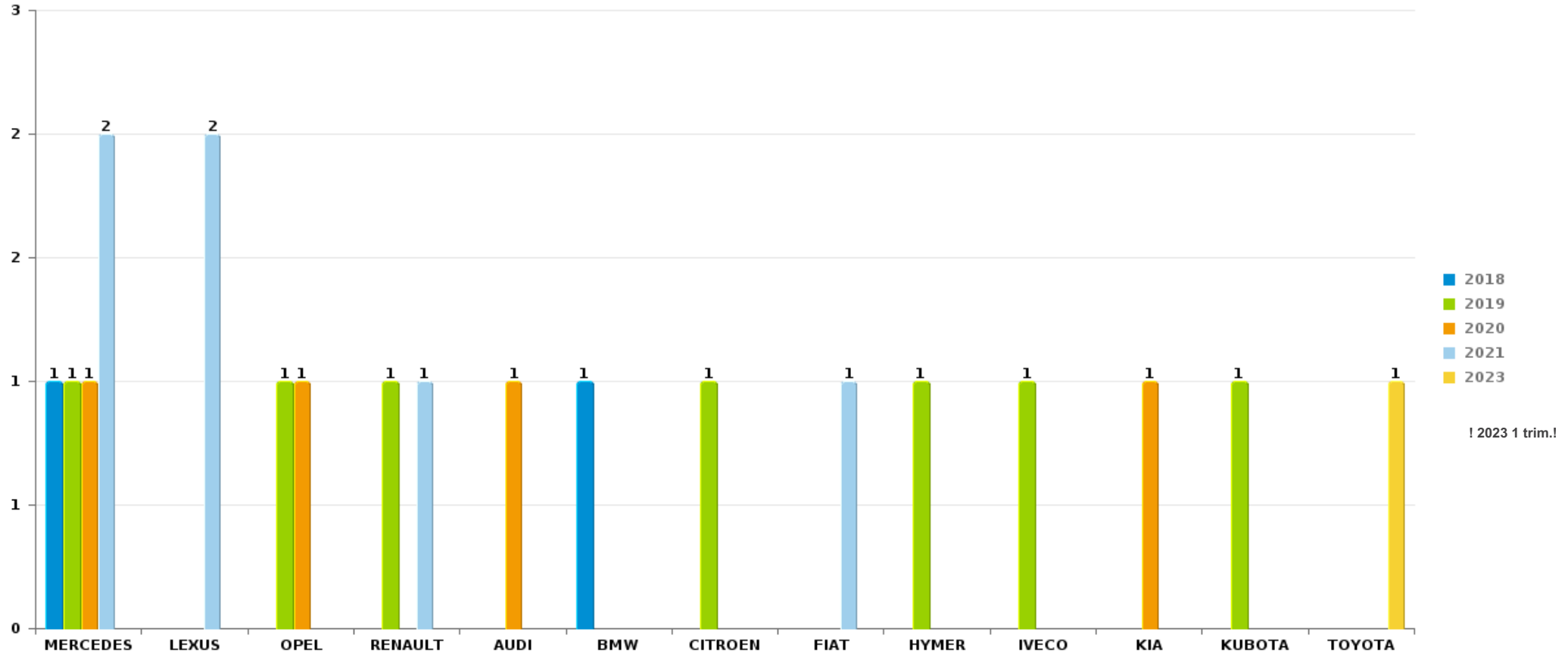




Ranst

Vol de voiture

Nombre de voitures volées par marque (Top 5)



# ***STATISTIQUES POLICIERES DE CRIMINALITE***

---

***LIEU DE PERPETRATION: COMMUNE***

**Ranst**

***PARTIE VI : SUSPECTS***



## Partie 1: Niveau FAITS (comptage du nombre de faits pour lesquels un certain type de suspect est impliqué)

### 1.1. Nombre d'infractions selon le sexe des suspects identifiés (par catégorie principale)

Étant donné que, tant un suspect identifié masculin qu'un suspect identifié féminin peuvent être impliqués lors d'un même fait, il est possible que la somme des colonnes «Hommes» et «Femmes» soit supérieure à la valeur de la colonne «Total...» (voir également la note méthodologique)

#### Ranst

#### 2023

Catégorie principale / Sexe	Nombre total de faits avec au moins 1 suspect	Hommes	%	Femmes	%
Fraude	7	6	85,7%	1	14,3%
Criminalité informatique	6	5	83,3%	1	16,7%
Législation sur les étrangers	6	6	100,0%		
Infr. contre autres valeurs morales et sentiments	5	5	100,0%		
Infr. contre l'intégrité physique	5	5	100,0%		
Vol et extorsion	5	4	80,0%	1	20,0%
Drogues	4	3	75,0%	1	25,0%
Dégradation de la propriété	3	3	100,0%		
Environnement	3	3	100,0%		
Infr. contre la foi publique	3	2	66,7%	1	33,3%
Infr. contre la famille	2	1	50,0%	1	50,0%
Infr. contre la sécurité publique	2	2	100,0%		
Armes et explosifs	1	1	100,0%		
Code pénal social	1	1	100,0%		
Ivresse et alcool	1	1	100,0%		
Registre de population	1	1	100,0%		

## CRIMINALITE ENREGISTREE: SUSPECTS



Catégorie principale / Sexe	Nombre total de faits avec au moins 1 suspect	Hommes	%	Femmes	%
Traite des êtres humains	1	1	100,0%		
Travail	1	1	100,0%		
<b>Total</b>	<b>57</b>	<b>51</b>	<b>89,5%</b>	<b>6</b>	<b>10,5%</b>



## 1.2. Nombre d'infractions selon le sexe des suspects identifiés (par figure criminelle)

Étant donné que, tant un suspect identifié masculin qu'un suspect identifié féminin peuvent être impliqués lors d'un même fait, il est possible que la somme des colonnes «Hommes» et «Femmes» soit supérieure à la valeur de la colonne «Total...» (voir également la note méthodologique)

Ranst

2023

### FC Vol moyen de transport

Figure criminelle / Sexe	Nombre total de faits avec au moins 1 suspect identifié	Hommes	%
<b>Vol de vélo</b>	1	1	100,0%
<b>Total</b>	<b>PA</b>	<b>PA</b>	<b>PA</b>

### FC Cambriolage

Figure criminelle / Sexe	Nombre total de faits avec au moins 1 suspect identifié	Hommes	%	Femmes	%
<b>Cambriolage dans habitation</b>	2	1	50,0%	1	50,0%
<b>Cambriolage ds entreprise ou commerce</b>	1	1	100,0%		
<b>Cambriolage dans bâtiment (total)</b>	3	2	66,7%	1	33,3%
<b>Total</b>	<b>PA</b>	<b>PA</b>	<b>PA</b>	<b>PA</b>	<b>PA</b>

### FC Vol autre

Figure criminelle / Sexe	Nombre total de faits avec au moins 1 suspect identifié	Femmes	%
<b>Vol avec violence sans arme</b>	1	1	100,0%
<b>Total</b>	<b>PA</b>	<b>PA</b>	<b>PA</b>

## CRIMINALITE ENREGISTREE: SUSPECTS



### Criminalité ICT

Figure criminelle / Sexe	Nombre total de faits avec au moins 1 suspect identifié	Hommes	%
Phishing	1	1	100,0%
Total	PA	PA	PA

### PH Violence intrafamiliale (VIF)

Figure criminelle / Sexe	Nombre total de faits avec au moins 1 suspect identifié	Hommes	%	Femmes	%
VIF: physique, dans le couple	2	2	100,0%		
VIF: psychique, dans le couple	2	1	50,0%	1	50,0%
VIF: économique, envers d'autres membres	1	1	100,0%		
Total	PA	PA	PA	PA	PA

### PH Traite des êtres humains

Figure criminelle / Sexe	Nombre total de faits avec au moins 1 suspect identifié	Hommes	%
TEH - exploitation sexuelle	1	1	100,0%
Total	PA	PA	PA

### PH Violence dans l'espace public

Figure criminelle / Sexe	Nombre total de faits avec au moins 1 suspect identifié	Hommes	%
Violence physique (voie publique)	1	1	100,0%
Violence physique (endroit accessible au public)	1	1	100,0%
Total	PA	PA	PA

## CRIMINALITE ENREGISTREE: SUSPECTS



### PH Autre

Figure criminelle / Sexe	Nombre total de faits avec au moins 1 suspect identifié	Hommes	%	Femmes	%
Cyberharcèlement	2	2	100,0%		
Fraude à l'identité	3	2	66,7%	1	33,3%
Total	PA	PA	PA	PA	PA



### 1.3. Nombre d'infractions selon l'âge des suspects identifiés (par catégorie principale)

Étant donné que, tant un suspect identifié mineur qu'un suspect identifié majeur peuvent être impliqués lors d'un même fait, il est possible que la somme des colonnes «Mineur» et «Majeur» soit supérieure à la valeur de la colonne «Total...» (voir également la note méthodologique)

Ranst

2023

Catégorie principale / Âge	Nombre total de faits avec au moins 1 suspect identifié	Majeur	%
Fraude	7	7	100,0%
Criminalité informatique	6	6	100,0%
Législation sur les étrangers	6	6	100,0%
Infr. contre autres valeurs morales et sentiments	5	5	100,0%
Infr. contre l'intégrité physique	5	5	100,0%
Vol et extorsion	5	5	100,0%
Drogues	4	4	100,0%
Dégradation de la propriété	3	3	100,0%
Environnement	3	3	100,0%
Infr. contre la foi publique	3	3	100,0%
Infr. contre la famille	2	2	100,0%
Infr. contre la sécurité publique	2	2	100,0%
Armes et explosifs	1	1	100,0%
Code pénal social	1	1	100,0%
Ivresse et alcool	1	1	100,0%
Registre de population	1	1	100,0%
Traite des êtres humains	1	1	100,0%
Travail	1	1	100,0%
<b>Total</b>	<b>57</b>	<b>57</b>	<b>100,0%</b>





## 1.4. Nombre d'infractions selon l'âge des suspects identifiés (par figure criminelle)

Étant donné que, tant un suspect identifié mineur qu'un suspect identifié majeur peuvent être impliqués lors d'un même fait, il est possible que la somme des colonnes «Mineur» et «Majeur» soit supérieure à la valeur de la colonne «Total...»  
(voir également la note méthodologique)

### Ranst

2023

#### FC Vol moyen de transport

Figure criminelle / Âge	Nombre total de faits avec au moins 1 suspect identifié	Majeur	%
Vol de vélo	1	1	100,0%
<b>Total</b>	<b>PA</b>	<b>PA</b>	<b>PA</b>

#### FC Cambriolage

Figure criminelle / Âge	Nombre total de faits avec au moins 1 suspect identifié	Majeur	%
Cambriolage dans habitation	2	2	100,0%
Cambriolage ds entreprise ou commerce	1	1	100,0%
Cambriolage dans bâtiment (total)	3	3	100,0%
<b>Total</b>	<b>PA</b>	<b>PA</b>	<b>PA</b>

#### FC Vol autre

Figure criminelle / Âge	Nombre total de faits avec au moins 1 suspect identifié	Majeur	%
Vol avec violence sans arme	1	1	100,0%
<b>Total</b>	<b>PA</b>	<b>PA</b>	<b>PA</b>

#### Criminalité ICT

Figure criminelle / Âge	Nombre total de faits avec au moins 1 suspect identifié	Majeur	%
Phishing	1	1	100,0%
<b>Total</b>	<b>PA</b>	<b>PA</b>	<b>PA</b>

## CRIMINALITE ENREGISTREE: SUSPECTS



### PH Violence intrafamiliale (VIF)

Figure criminelle / Âge	Nombre total de faits avec au moins 1 suspect identifié	Majeur	%
VIF: physique, dans le couple	2	2	100,0%
VIF: psychique, dans le couple	2	2	100,0%
VIF: économique, envers d'autres membres	1	1	100,0%
<b>Total</b>	<b>PA</b>	<b>PA</b>	<b>PA</b>

### PH Traite des êtres humains

Figure criminelle / Âge	Nombre total de faits avec au moins 1 suspect identifié	Majeur	%
TEH - exploitation sexuelle	1	1	100,0%
<b>Total</b>	<b>PA</b>	<b>PA</b>	<b>PA</b>

### PH Violence dans l'espace public

Figure criminelle / Âge	Nombre total de faits avec au moins 1 suspect identifié	Majeur	%
Violence physique (voie publique)	1	1	100,0%
Violence physique (endroit accessible au public)	1	1	100,0%
<b>Total</b>	<b>PA</b>	<b>PA</b>	<b>PA</b>

### PH Autre

Figure criminelle / Âge	Nombre total de faits avec au moins 1 suspect identifié	Majeur	%
Cyberharcèlement	2	2	100,0%
Fraude à l'identité	3	3	100,0%
<b>Total</b>	<b>PA</b>	<b>PA</b>	<b>PA</b>



## Partie 2: Niveau SUSPECTS-FAIT (comptage du nombre de combinaisons suspect-fait)

### 2.1. Nombre de suspects-fait selon le sexe des suspects identifiés (TOP 5 des catégories principales)

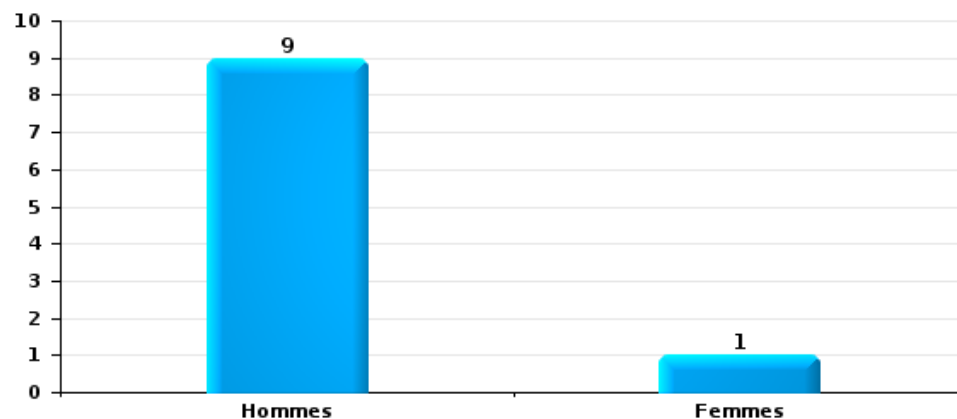
Lorsqu'un même suspect a commis plusieurs faits durant la période considérée, il est aussi comptabilisé plusieurs fois (voir également la note méthodologique)

Ranst

2023

Vol et extorsion

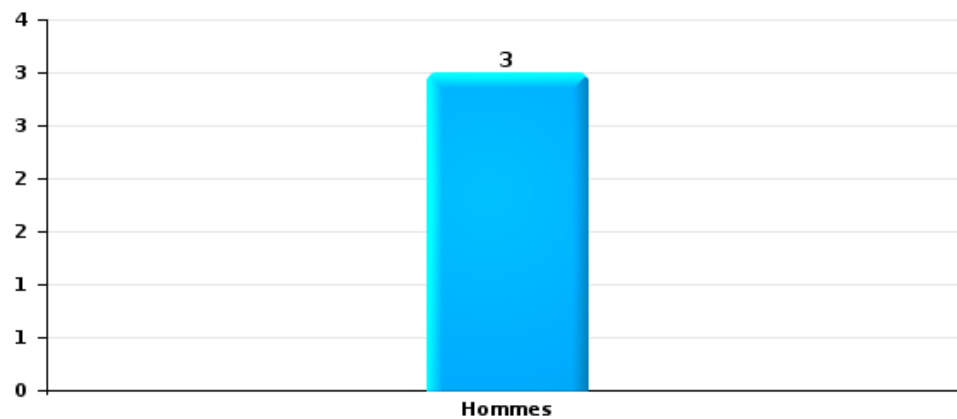
Nombre de suspects-fait selon le sexe





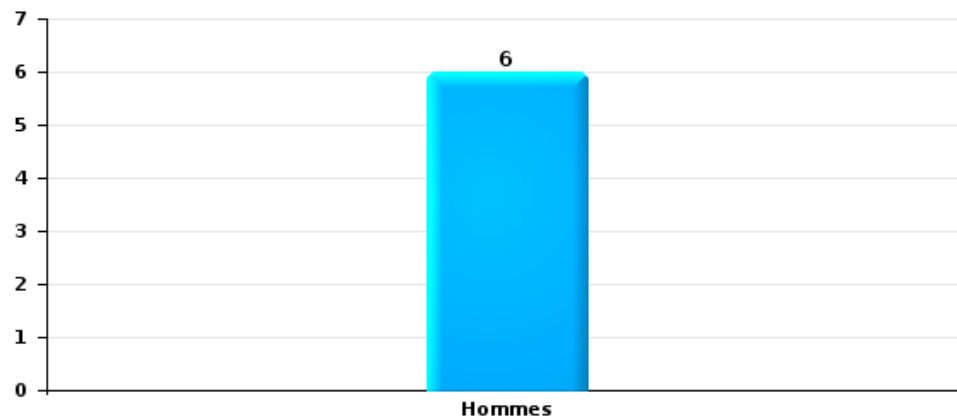
Dégradation de la propriété

Nombre de suspects-fait selon le sexe



Infr. contre l'intégrité physique

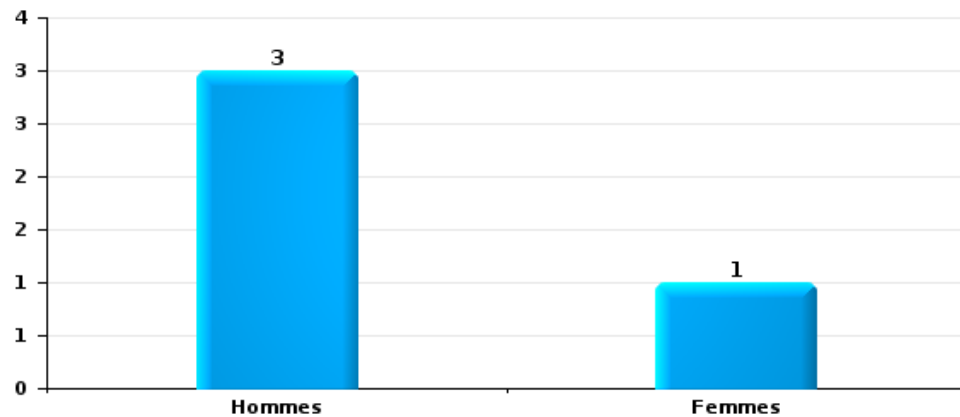
Nombre de suspects-fait selon le sexe





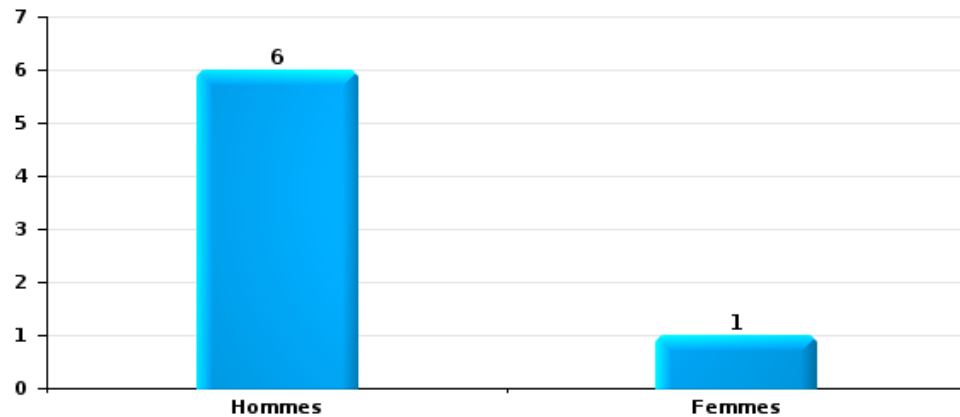
Drogues

Nombre de suspects-fait selon le sexe



Fraude

Nombre de suspects-fait selon le sexe





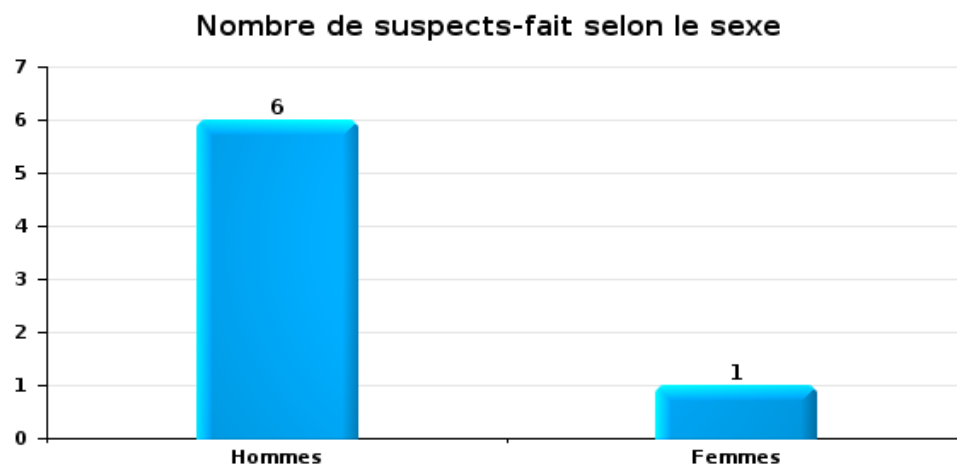
## 2.2. Nombre de suspects-fait selon le sexe des suspects identifiés (TOP 5 des figures criminelles)

Lorsqu'un même suspect a commis plusieurs faits durant la période considérée, il est aussi comptabilisé plusieurs fois (voir également la note méthodologique)

### Ranst

2023

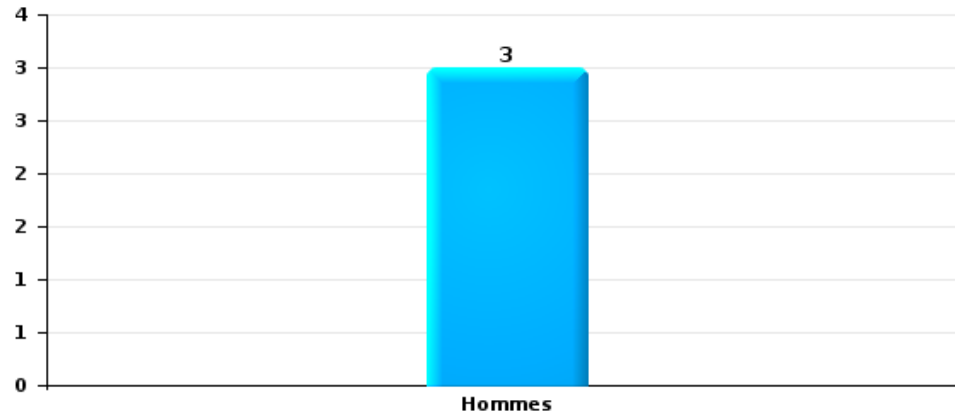
### Cambrilage dans bâtiment (total)





Vol de vélo

Nombre de suspects-fait selon le sexe





### 2.3. Nombre de suspects-fait selon l'âge des suspects identifiés (TOP 5 des catégories principales)

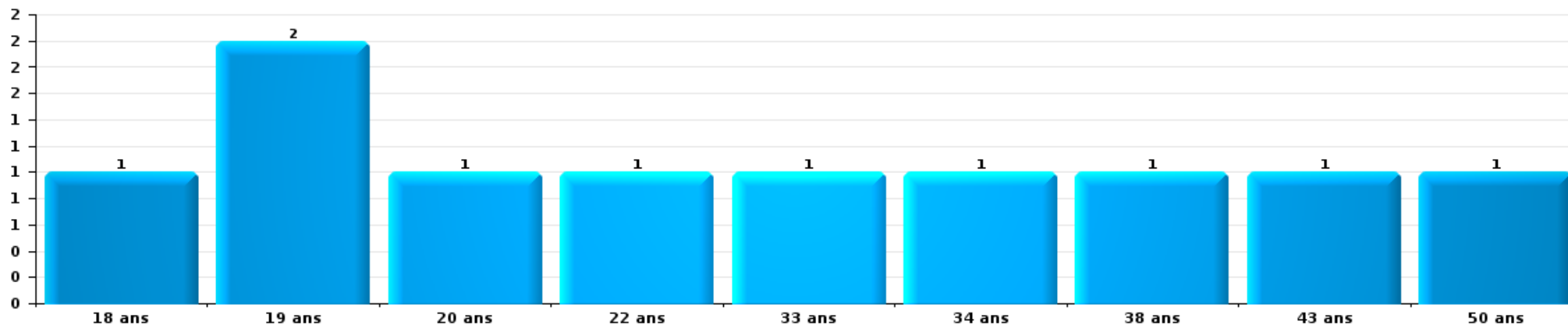
1) Lorsqu'un même suspect a commis plusieurs faits durant la période considérée, il est aussi comptabilisé plusieurs fois, qu'il ait le même âge ou non – 2) Les suspects au-dessous de 14 ans et à partir de 90 ans ne sont pas repris dans le tableau (voir également la note méthodologique)

Ranst

2023

Vol et extorsion

Nombre de suspects-fait par âge (chronologique)

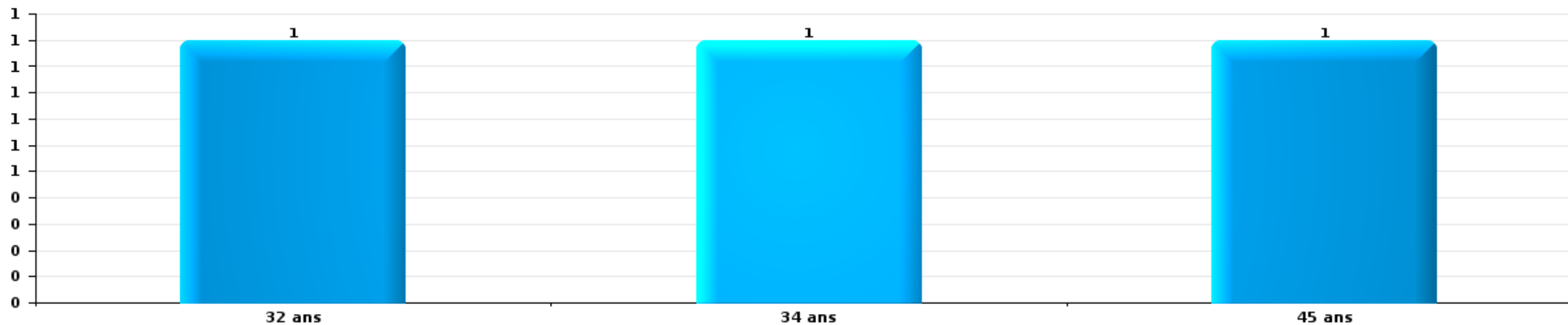






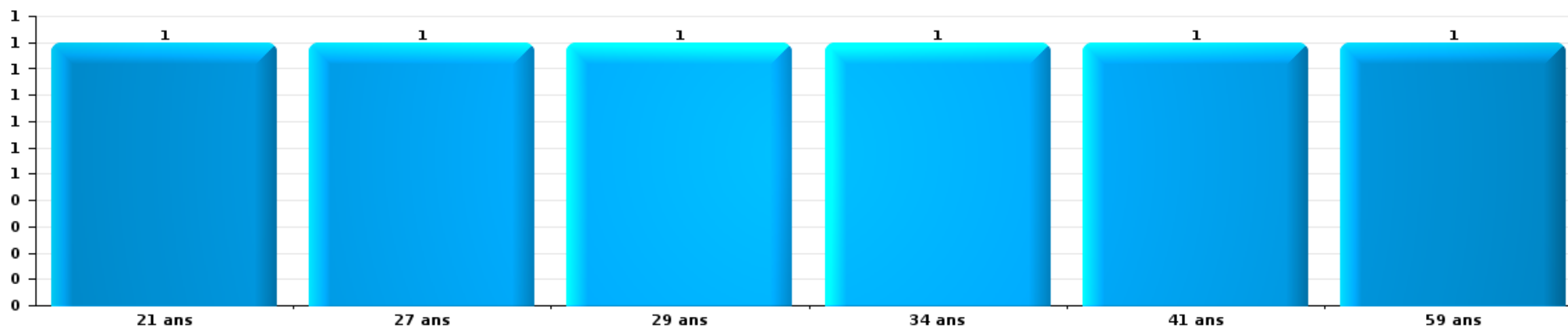
Dégradation de la propriété

Nombre de suspects-fait par âge (chronologique)



Infr. contre l'intégrité physique

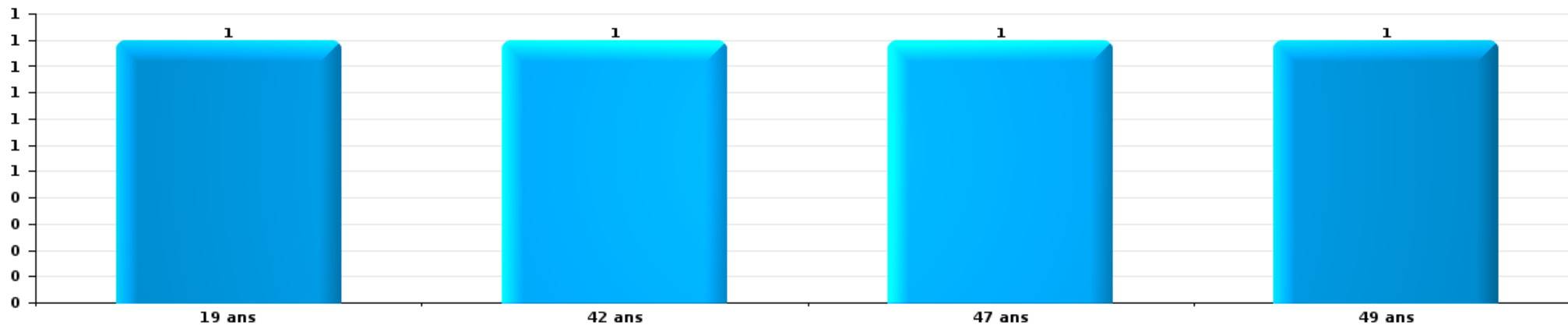
Nombre de suspects-fait par âge (chronologique)





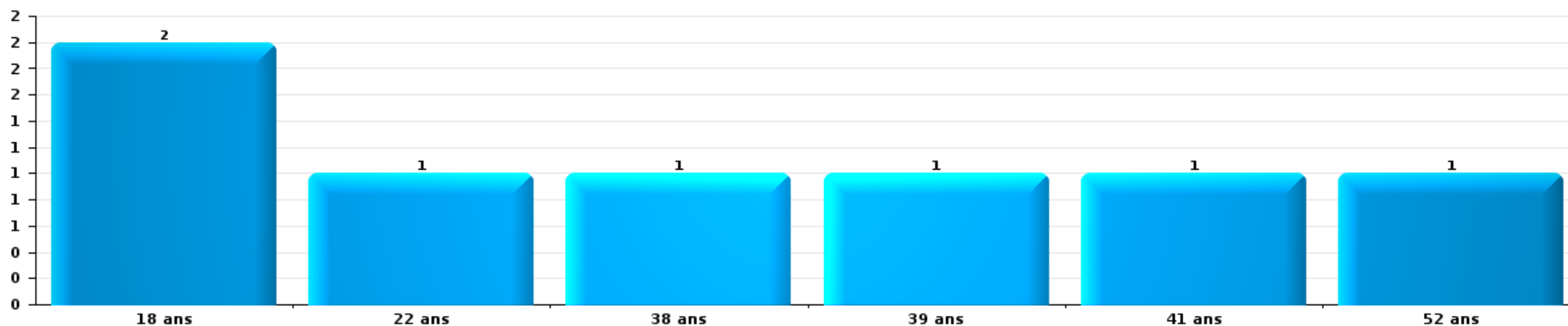
Drogues

Nombre de suspects-fait par âge (chronologique)



Fraude

Nombre de suspects-fait par âge (chronologique)





## 2.4. Nombre de suspects-fait selon l'âge des suspects identifiés (TOP 5 des figures criminelles)

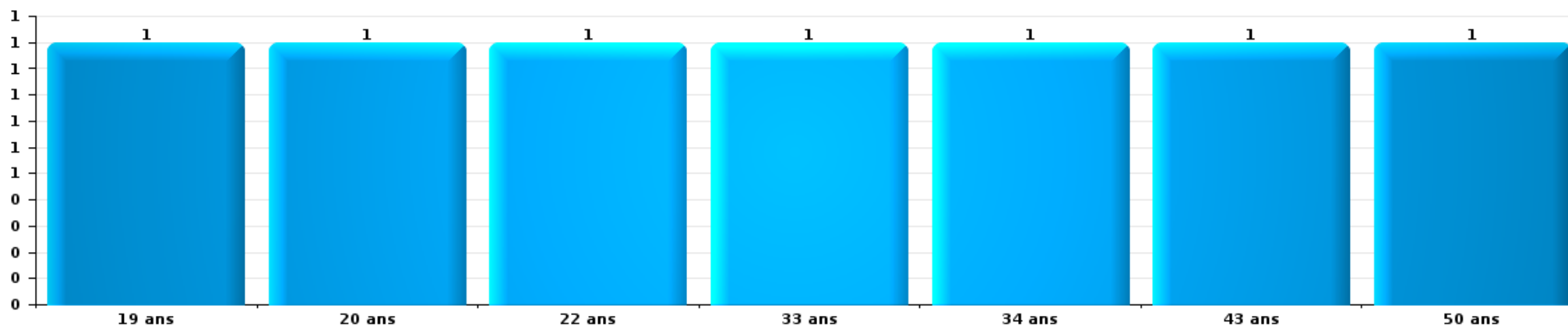
1) Lorsqu'un même suspect a commis plusieurs faits durant la période considérée, il est aussi comptabilisé plusieurs fois, qu'il ait le même âge ou non – 2) Les suspects au-dessous de 14 ans et à partir de 90 ans ne sont pas repris dans le tableau (voir également la note méthodologique)

### Ranst

2023

### Cambrilage dans bâtiment (total)

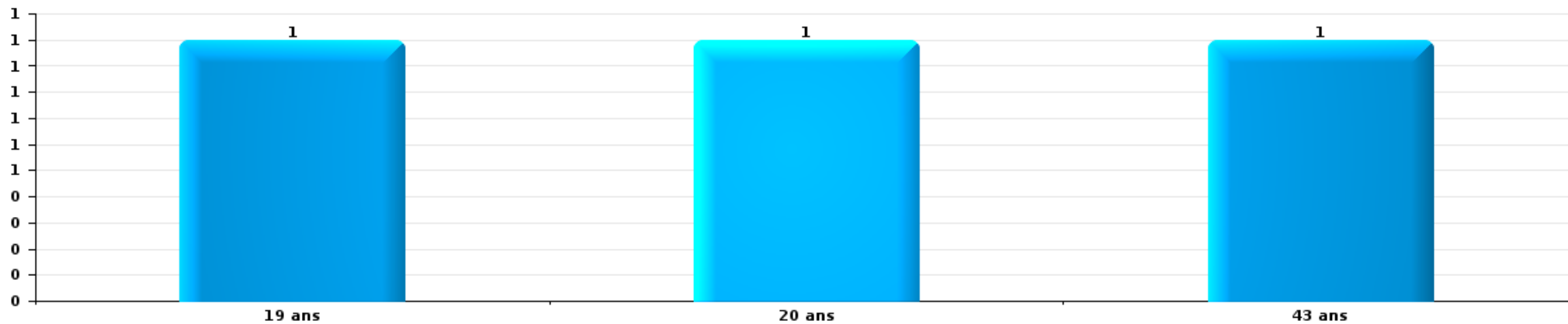
Nombre de suspects-fait par âge (chronologique)





Vol de vélo

Nombre de suspects-fait par âge (chronologique)



# ***STATISTIQUES POLICIERES DE CRIMINALITE***

---

***LIEU DE PERPETRATION: COMMUNE***

**Ranst**

***ANNEXE I: DETAIL PAR CATEGORIE DE DELIT  
CODE PENAL***

## Infraction Code pénal

## Infr. contre l'intégrité physique

			2000	2013	2014	2015	2016	2017	2018	2019	2020	2021	2022	2023
Assassinat	Autres	Acc.								1				
		Tent.		1								1		
	Sous-total		1							1	1			
Meurtre	Empoisonnement (meurtre) Non spécifié	Tent.									1			
		Acc.		1										
	Autres	Acc.		1										
		Tent.	1	1	2	1	2							1
Sous-total		1	3	2	1	2					1		1	
Torture et maltraitance	Traitement inhumain	Acc.						1			1			
		Sous-total						1			1			
Coups et/ou blessures vol. en sphère familiale	Entre partenaires ou ex-partenaires	Acc.	8	21	28	16	22	16	14	13	15	25	21	2
	Lors d'un différend familial en général	Acc.	10											
	Par les parents envers un mineur	Acc.		3	2	1	4	1	1	3		2	1	
	Envers les parents	Acc.	1	3	2		1			2		2	3	
	Envers d'autres ascendants directs ou collatéraux	Acc.	1					2	2		1		2	
Sous-total		20	27	32	17	27	19	17	18	16	29	27	2	
Coups et/ou blessures vol. hors sphère familiale	Bagarres (=coups réciproques)	Acc.	6	12	7	5	7	9	7	7	6	14	11	
	Coups envers fonctionnaire de police	Acc.			1	2				2			1	
	Envers un mineur par une pers. ayant autorité	Acc.		1	3	1		1		2	1			1
	Envers un mineur qualité de l'auteur inconnue	Acc.	1			1	2	1			1	1		1
	Envers un arbitre de manifestation sportive	Acc.				1								
	Coups envers personnel transport public	Acc.						1	1					
	Coups envers personnel autre service public	Acc.		2				1						
	Coups envers profession médicale	Acc.						1						1
Non spécifié	Acc.	20	18	24	28	31	21	16	17	12	13	21	5	
Sous-total		27	33	35	38	40	35	24	28	20	28	34	7	
Abstention coupable		Acc.								1				
		Sous-total								1				
Autres infr. volontaires. c/ l'intégrité phys.	Privation de soins à enfant ou personne vulnérable	Acc.			1	2	1					2		
	Abandon d'enfant dans le besoin	Acc.								1				
	Administration substances nuisibles	Acc.							1					
	Empoisonnement de denrées	Acc.	1											
	Entrave méchante à la circulation	Acc.			3	3	2	4		1	1		2	1
	Voies de faits et violences légères	Acc.		3	2	7	1	4	4	3	3	6	3	1
Sous-total		1	3	6	12	4	8	5	5	4	8	5	2	

**Infr. contre l'intégrité physique**

		2000	2013	2014	2015	2016	2017	2018	2019	2020	2021	2022	2023
Infr. involontaires contre l'intégrité physique	Coups et/ou blessures involontaires	Acc.	1	1				1		1			
	Morsure de chien	Acc.	2	1	1		3	1	1	4	3	2	2
		Sous-total	3	2	1		3	2	1	5	3	2	2
		Total	52	70	77	69	73	66	48	54	48	68	69

FPF/DGR/DR/BIPOL - Statistiques policières de criminalité (date de clôture: 22/09/2023)  
 Les données pour les années 2001 jusqu'à 2012 ne sont plus publiées mais restent disponibles sur demande auprès du service BIPOL.  
 Les données pour 2023 ne concernent que le 1er trimestre.

## Infr. contre la liberté individuelle

		2000	2013	2014	2015	2016	2017	2018	2019	2020	2021	2022	2023
Enlèvement de mineur ou personne vulnérable	Enlèvement parental	Acc.	1										
		Tent.					1				1		
	Autre enlèvement	Acc.	1										
		Tent.		1		1		2					
	Sous-total		3	1		1	1	2			1		
Détention par un particulier	Acc.	1			1	2		1					
	Sous-total	1			1	2		1					
	Total	1	3	1		2	3	2	1		1		



**Infr. contre les mœurs**

			2000	2013	2014	2015	2016	2017	2018	2019	2020	2021	2022	2023
Viol n'ayant pas causé la mort	Victime < 10a	Acc.	1			1			1					
	Victime 10a - 14a	Acc.	1	2			1							
	Victime 14a - 16a	Acc.		1		2	1	1	1	2		2	1	
	Victime 16a - 18a	Acc.	1					1		1				
	Victime majeure	Acc.	1		5	2	1		1		1	1		
	Sous-total		4	3	5	3	4	2	3	3	1	3	1	
Viol avec conséquence inconnue		Acc.				1								
		Sous-total				1								
Viol n'ayant pas causé la mort (nvCPS)	Victime 16a - 18a	Acc.											1	
	Victime majeure	Acc.											2	
	Sous-total												3	
Attentat à la pudeur avec violence / menace	Victime < 16a	Acc.		2	2					1		1		
	Victime 16a - 18a	Acc.		1		1								
	Victime majeure	Tent.			1									
		Acc.		2		2		2		2	1			
	Sous-total			5	3	3		2		3	1	1		
Attentat à la pudeur sans violence / menace	Victime < 16a	Acc.		2	1	3	4	1	1				2	
	Victime 16a - 18a	Acc.									1	1		
	Victime âge inconnu	Acc.			1		2		1	1	3			
	Sous-total			2	2	3	6	1	2	1	4	3		
Attentat à la pudeur non spécifié		Acc.	1											
		Sous-total	1											
Atteinte intégrité sexuelle sans mort (nvCPS)	Victime < 16a	Acc.											2	
		Tent.											1	
	Victime 16a - 18a	Acc.											1	
	Victime majeure	Acc.											2	
	Sous-total												6	
Pornographie infantine	Détention	Acc.		2		1					4		2	
	Distribution	Tent.											1	
		Acc.				2	1	2	1	1	2		1	
	Sous-total			2		3	1	2	1	1	6		4	
Pornographie		Acc.				1								
		Sous-total				1								
Incitation à la débauche	Victime mineure	Acc.			2	1			3		1		1	
	Autre publicité pour débauche	Tent.											1	
		Acc.						1		1				
	Sous-total			2		1		1	3	1	1		2	
Exploitation de la débauche d'autrui	Victime mineure	Acc.				1								
	Victime majeure	Acc.		1				1	1	1				
	Sous-total			1		1		1	1	1				

FPF/DGR/DR1/BIPOL - Statistiques policières de criminalité (date de clôture: 22/09/2023)  
 Les données pour les années 2001 jusqu'à 2012 ne sont plus publiées mais restent disponibles sur demande auprès du service BIPOL.  
 Les données pour 2023 ne concernent que le 1er trimestre.

## Infr. contre les mœurs

			2000	2013	2014	2015	2016	2017	2018	2019	2020	2021	2022	2023
Outrage public aux bonnes mœurs	Actions (exhibitionnisme, etc.)	Acc.	2	6	5	6	4	1	1	1	1	1	1	
	Ecrits, images, objets	Acc.	1	1		1		2	1	2			2	
	Exhibitionnisme (nvCPS)	Acc.											1	
	Non spécifié	Acc.	1											
	<b>Sous-total</b>		<b>4</b>	<b>7</b>	<b>5</b>	<b>7</b>	<b>4</b>	<b>3</b>	<b>2</b>	<b>3</b>	<b>1</b>	<b>1</b>	<b>4</b>	
Voyeurisme	Observation/enregistrement de nudité ou intimité	Acc.										4		
	Diffusion enregistrement nudité ou intimité	Acc.										2		
	<b>Sous-total</b>											<b>6</b>		
Voyeurisme direct (nvCPS)	Victime majeure	Acc.												1
	<b>Sous-total</b>													<b>1</b>
Voyeurisme via moyen technique ou autre (nvCPS)	Victime < 16a	Acc.											1	
	<b>Sous-total</b>												<b>1</b>	
Grooming (contact par ICT avec mineur < 16 ans)		Tent.					1							
	<b>Sous-total</b>						<b>1</b>							
Images d'abus sexuels de mineurs (nvCPS)	Détention/acquisition images abus sexuels (nvCPS)	Acc.											1	
	<b>Sous-total</b>												<b>1</b>	
	<b>Total</b>		<b>9</b>	<b>19</b>	<b>18</b>	<b>23</b>	<b>16</b>	<b>12</b>	<b>12</b>	<b>13</b>	<b>14</b>	<b>14</b>	<b>22</b>	<b>1</b>

**Infr. contre autres valeurs morales et sentiments**

			2000	2013	2014	2015	2016	2017	2018	2019	2020	2021	2022	2023
Harcèlement	Harcèlement par téléphone (OLD)	Acc.	4											
		Acc.	4	17	18	28	27	21	21	19	20	19	25	10
	Sous-total	8	17	18	28	27	21	21	19	20	19	25	10	
Violation du secret professionnel		Acc.					1							
		Sous-total					1							
Atteinte à l'honneur	Calomnie et diffamation Déclaration calomnieuse Imputation calomnieuse Divulgation méchante Injures (Délit)	Acc.	3	1	3	3	2	1	1	4	2	1	2	
		Acc.				2		1						
		Acc.					1	1	1	1	1	1		
		Acc.											1	
		Acc.										1	1	
	Sous-total	3	1	3	3	4	2	3	5	4	4	4	2	
Vie privée	Violation de domicile par un particulier Violation du secret des lettres	Acc.	2	2	1	3	1	2	1	6	1	1	1	
		Acc.				1	1							
	Sous-total	2	2	1	3	2	3	1	6	1	1	1		
Tapage nocturne		Acc.	2					1	1				2	3
		Sous-total	2					1	1				2	3
Violation de communication par particulier		Acc.				1		1				1		
		Sous-total				1		1				1		
Vie privée mœurs: publication identité victime		Acc.				1								
		Sous-total				1								
Cyberlokkig (leurre de mineur par ICT)		Acc.				1							1	
		Sous-total				1							1	
Occupation bien d'autrui (squatter)	Pénétrer / occuper / séjourner (bien non habité)	Acc.										1		
		Sous-total										1		
<b>Total</b>			<b>15</b>	<b>20</b>	<b>22</b>	<b>35</b>	<b>36</b>	<b>28</b>	<b>26</b>	<b>30</b>	<b>25</b>	<b>26</b>	<b>31</b>	<b>13</b>

**Infr. relative au statut juridique de l'enfant**

			2000	2013	2014	2015	2016	2017	2018	2019	2020	2021	2022	2023
<b>Non-représentation d'enfants</b>	<b>Par les parents</b>	<b>Acc.</b>			1									
		<b>Sous-total</b>			1									
<b>Non-déclaration de naissance</b>		<b>Acc.</b>										1		
		<b>Sous-total</b>										1		
		<b>Total</b>			1							1		

## Vol et extorsion

			2000	2013	2014	2015	2016	2017	2018	2019	2020	2021	2022	2023
Vol avec circ. aggr.	Avec violence	Acc.	2	2	4	6		7	5	1		6	2	1
		Tent.		1				2			1		1	
	Sans violence	Acc.	139	240	234	202	152	153	88	89	61	57	71	15
		Tent.	63	119	111	76	63	57	46	50	52	36	30	9
	<b>Sous-total</b>		<b>204</b>	<b>362</b>	<b>349</b>	<b>284</b>	<b>215</b>	<b>219</b>	<b>139</b>	<b>140</b>	<b>114</b>	<b>99</b>	<b>104</b>	<b>25</b>
Vol sans circ. aggr.	Avec violence	Acc.		1		2					3	2	2	
		Tent.		1			1		1		1			
	Sans violence, Vol à la tire	Acc.	1	13	7	2	9	7	5	6	5	2	2	
		Tent.									1			
	Sans violence, Vol d'usage	Acc.	1		1									
		Tent.												
	Sans violence, Vol domestique	Acc.	4	5	4	3	6	9	1	4	2	3	7	2
		Tent.	1											
Sans violence	Acc.	133	146	145	138	105	89	72	73	75	63	76	13	
	Tent.	4	10	6	5	2	9	7	3	3	4	1		
	<b>Sous-total</b>		<b>144</b>	<b>176</b>	<b>163</b>	<b>150</b>	<b>123</b>	<b>114</b>	<b>86</b>	<b>87</b>	<b>89</b>	<b>74</b>	<b>88</b>	<b>15</b>
Vol non spécifié		Acc.	127	2	1			1						
		Tent.	35		1									
	<b>Sous-total</b>		<b>162</b>	<b>2</b>	<b>2</b>			<b>1</b>						
Extorsion		Acc.		1	2	1	1	1	6		2	2	2	
		Tent.		1			2	2	1		1	4	3	
	<b>Sous-total</b>		<b>2</b>	<b>2</b>	<b>1</b>	<b>3</b>	<b>3</b>	<b>7</b>		<b>3</b>	<b>6</b>	<b>5</b>		
	<b>Total</b>		<b>510</b>	<b>542</b>	<b>516</b>	<b>435</b>	<b>341</b>	<b>337</b>	<b>232</b>	<b>227</b>	<b>206</b>	<b>179</b>	<b>197</b>	<b>40</b>

## Fraude

		2000	2013	2014	2015	2016	2017	2018	2019	2020	2021	2022	2023	
Blanchiment d'argent	Acc.						2	1	5	57	9	11	2	
	Tent.									2				
	Sous-total						2	1	5	59	9	11	2	
Recel	Recel simple	6						1						
	Non spécifié	2												
	Sous-total	8						1						
Grivèlerie	Carburant / lubrifiant	304			1									
	Boissons et aliments					1								
	Voiture de location	3	2	1		3			1			3		
	Non spécifié	1												
	Sous-total	308	2	1	1	4			1			3		
Corruption privée	Acc.			1										
	Sous-total			1										
Détournement et destruction frauduleuse	Cel frauduleux	4	1	10	6	4	3	2	5	4	3		4	
	D'objets saisis				1									
	Non spécifié				1									
	Sous-total	4	1	10	8	4	3	2	5	4	3		4	
Escoquerie	Fraude par internet		12	8	17	18	17	17	34	53	52	61	18	
	Tent.		2	2	9	3	2	3	6	5	1	3		
	Escoquerie sans internet		12	6	11	3	10	6	9	10	6	7		
	Tent.		2	3	2		1	1	1		2			
	Non spécifié	14												
	Sous-total	14	28	19	39	24	30	27	50	68	61	71	18	
Tromperie	Monnaies	1												
	Sous-total	1												
Abus de confiance et infr. apparentées	Abus de confiance	3	3	8	6	9	9	11	3	3	3	7		
	Abus des faiblesses						1					1		
	Sous-total	3	3	8	6	9	10	11	3	3	3	8		
Abus de biens sociaux	Par des A.S.B.L.			1										
	Non spécifié						1							
	Sous-total			1			1							
Infr. liées à l'insolvabilité	Par le curateur									1				
	Par des tiers			1			1	1			1	1		
	Par le débiteur		1			3	3	1	3		1			
	Non spécifié					1		1			2	1		
	Sous-total		1	1		4	4	3	3	1	4	2		
Chèques sans provision	Acc.	4												
	Sous-total	4												
		Total	342	35	41	54	45	50	45	67	135	80	95	24

## Dégradation de la propriété

			2000	2013	2014	2015	2016	2017	2018	2019	2020	2021	2022	2023
Incendie volontaire	Dans lieu habité (de jour)	Acc.		1	1									
		Tent.							1					
	Dans lieu habité (de nuit)	Acc.				1								
		Tent.									1			
	Dans un autre lieu (de jour)	Acc.		1		2							1	
	Dans un autre lieu (de nuit)	Acc.					2	1	1		1			
	Dans un autre lieu (moment indéterminé)	Acc.		1	1	1								
	Tent.							1						
	Non spécifié	Acc.	1				1							
		<b>Sous-total</b>	<b>1</b>	<b>3</b>	<b>2</b>	<b>4</b>	<b>3</b>	<b>2</b>	<b>2</b>	<b>1</b>	<b>1</b>		<b>1</b>	
Destruction par explosion volontaire	Dans lieu habité (moment indéterminé)	Acc.	1											
		<b>Sous-total</b>	<b>1</b>											
Incendie involontaire		Acc.	10	11	5	6	13	12	9	6	9	4	18	1
		<b>Sous-total</b>	<b>10</b>	<b>11</b>	<b>5</b>	<b>6</b>	<b>13</b>	<b>12</b>	<b>9</b>	<b>6</b>	<b>9</b>	<b>4</b>	<b>18</b>	<b>1</b>
Destruction, dénaturation, dégradation	Avec circ. aggr.	Acc.		2	2	1	1	1	1	1		1		
		Tent.	1											
	Destruction de biens agricoles	Acc.	1		1									
	Non spécifié	Acc.	13											
		<b>Sous-total</b>	<b>15</b>	<b>2</b>	<b>2</b>	<b>2</b>	<b>1</b>	<b>1</b>	<b>1</b>	<b>1</b>		<b>1</b>		
Vandalisme	Sur véhicules	Acc.	30	60	46	45	35	30	32	46	23	23	36	6
		Tent.						1						
	Sur autres biens mobiliers	Acc.	21	11	12	6	6	6	3	7	5	8	8	1
	Graffitis	Acc.		1		1		3		2	2	1		
	Autres détériorations sur biens immobiliers	Acc.	24	47	28	20	19	14	21	26	25	18	22	7
	Dégradation de clôture	Acc.	3	4	2	4		1	3	2	2		1	
		<b>Sous-total</b>	<b>78</b>	<b>123</b>	<b>88</b>	<b>76</b>	<b>60</b>	<b>55</b>	<b>59</b>	<b>83</b>	<b>57</b>	<b>50</b>	<b>67</b>	<b>14</b>
		<b>Total</b>	<b>105</b>	<b>139</b>	<b>97</b>	<b>88</b>	<b>77</b>	<b>70</b>	<b>71</b>	<b>91</b>	<b>67</b>	<b>55</b>	<b>86</b>	<b>15</b>

**Infr. contre la Sécurité de l'Etat**

		2000	2013	2014	2015	2016	2017	2018	2019	2020	2021	2022	2023
<b>Sûreté extérieure de l'Etat</b>	<b>Acc.</b>									1			
	<b>Sous-total</b>									1			
<b>Terrorisme</b>	<b>Groupe terroriste</b>	<b>Acc.</b>			1	1	1						
	<b>Sous-total</b>				1	1	1						
	<b>Total</b>				1	1	1			1			



## Infr. contre la sécurité publique

		2000	2013	2014	2015	2016	2017	2018	2019	2020	2021	2022	2023
Organisation criminelle	Acc.					1							
	Sous-total					1							
Association de malfaiteurs	Acc.		1	1			2	3	2	2	1	1	2
	Sous-total		1	1			2	3	2	2	1	1	2
Evasion de prisonniers	Non-rentree de conge	Acc.					1						
	Non-respect surveillance électronique	Acc.		1			1	1			1	1	
	Non spécifié	Acc.											
	Sous-total	2		1			2	1			1	1	
Menaces	Menace d'attentat	Acc.	2				3			1	3	1	
	Verbales	Acc.	6	8	6	5	12	8	11	5	6	9	
	Ecrites	Acc.	5	1	3	4	5	1	7	2	7	2	
	Par gestes, emblèmes	Acc.	2	3	4	10	7	4	2	4	4	4	
	Alerte à la bombe	Acc.		1	1	1		1				1	
	Non spécifié	Acc.	1										
	Sous-total	14	16	13	14	20	27	14	20	12	20	17	
	Total	16	17	15	14	21	31	18	22	14	22	19	2

## Infr. contre l'autorité publique

		2000	2013	2014	2015	2016	2017	2018	2019	2020	2021	2022	2023
<b>Violence c/ personnes investies autorité publique</b>	<b>Acc.</b>						1						
	<b>Sous-total</b>						1						
<b>Rébellion</b>	<b>Rébellion armée</b>	<b>Acc.</b>			1		1	1					
	<b>Rébellion non armée</b>	<b>Acc.</b>	4	3	6	1	2	1	5	1	5	5	
	<b>Non spécifié</b>	<b>Acc.</b>							1				
	<b>Sous-total</b>	<b>2</b>	<b>4</b>	<b>3</b>	<b>7</b>	<b>1</b>	<b>3</b>	<b>2</b>	<b>6</b>	<b>1</b>	<b>5</b>	<b>5</b>	
<b>Outrages</b>	<b>Acc.</b>	<b>2</b>			1	1	1		1			2	
	<b>Sous-total</b>	<b>2</b>			1	1	1		1			2	
<b>Autres infractions</b>	<b>Bris de scellés</b>	<b>Acc.</b>				1					1		
	<b>Sous-total</b>	<b>1</b>				1					1		
	<b>Total</b>	<b>5</b>	<b>4</b>	<b>3</b>	<b>8</b>	<b>3</b>	<b>5</b>	<b>2</b>	<b>7</b>	<b>1</b>	<b>6</b>	<b>7</b>	

## Infr. contre la foi publique

			2000	2013	2014	2015	2016	2017	2018	2019	2020	2021	2022	2023
Faux en écritures	Faux en écritures	Acc.	15	1	5	6	4	11	4	7	9	6	1	1
	Usage de faux en écrit. et écrit. falsifiées	Acc.	2	1	3	2	1	3	3	1	4	2		1
		Sous-total	17	2	8	8	5	14	7	8	13	8	1	2
Usurpation	De fonctions	Acc.				1			1					
	De nom	Acc.	1	1	2	1		5	4	6	4	10	8	2
		Tent.										1		
		Sous-total	1	1	2	2		5	5	6	4	11	8	2
Contrefaçon / falsification	Contrefaçon	Acc.			5	7	1		1	1	1		1	
	Falsification	Acc.					2				2			
	Non spécifié	Acc.											1	
		Sous-total			5	7	3		1	1	3		2	
Fausses monnaies	Emission	Acc.	4		4	2	2	1		1	1		1	
		Tent.	1			1								
	Non spécifié	Acc.	3											
	Autres	Acc.						1			1	1		
		Sous-total	8		4	3	2	2		1	2	1	1	
Faux en justice	Fausse déclarations	Acc.				1	1						1	
		Sous-total				1	1						1	
		Total	26	3	19	21	11	21	13	16	22	20	13	4



**Ranst**

**Infraction Code pénal**

**Infr. contre la famille**

		2000	2013	2014	2015	2016	2017	2018	2019	2020	2021	2022	2023
Abandon de famille	Acc.	1	1		1		3	4	1				1
	Sous-total	1	1		1		3	4	1				1
Refus du droit aux relations personnelles	Acc.	24	25	18	10	12	8	3	10	7	7	20	1
	Sous-total	24	25	18	10	12	8	3	10	7	7	20	1
Non-acquittement pension alimentaire	Acc.		1				3	2	1	2			
	Sous-total		1				3	2	1	2			
	Total	25	27	18	11	12	14	9	12	9	7	20	2

**Criminalité informatique**

		2000	2013	2014	2015	2016	2017	2018	2019	2020	2021	2022	2023
Hacking	Acc.		2	1	1	2	2	6	12	27	36	27	6
	Tent.						1	1			3		
	Sous-total		2	1	1	2	3	7	12	27	39	27	6
Faux en informatique	Acc.				1	2		5	12	17	30	15	2
	Tent.										2		
	Sous-total				1	2		5	12	17	32	15	2
Fraude informatique	Acc.		4	3	9	6	14	16	16	38	48	62	17
	Tent.		1			2	3	2	1	1	4	2	
	Sous-total		5	3	9	8	17	18	17	39	52	64	17
Sabotage	Acc.		4			1	1	2		1		1	
	Tent.										2		
	Sous-total		4			1	1	2		1	2	1	
	Total		11	4	11	13	21	32	41	84	125	107	25



Exercice illégal de l'autorité publique

		2000	2013	2014	2015	2016	2017	2018	2019	2020	2021	2022	2023
Corruption publique	Acc.						1						
	Sous-total						1						
Prise d'intérêt	Acc.						1						
	Sous-total						1						
	Total						2						

Traite des êtres humains

		2000	2013	2014	2015	2016	2017	2018	2019	2020	2021	2022	2023
Exploitation sexuelle	Acc.												1
	Sous-total												1
Exploitation économique	Acc.									1	1		
	Sous-total									1	1		
	Total									1	1		1

Provocation crime ou délits

		2000	2013	2014	2015	2016	2017	2018	2019	2020	2021	2022	2023
Provocation délits	Acc.										1		
	Sous-total										1		
	Total										1		

Autres infractions Code pénal

		2000	2013	2014	2015	2016	2017	2018	2019	2020	2021	2022	2023
	Acc.									2			
	Sous-total									2			
	Total									2			



Contravention Code pénal

		2000	2013	2014	2015	2016	2017	2018	2019	2020	2021	2022	2023
<b>Injures (Contravention)</b>	Acc.	1											
	Sous-total	1											
<b>Destruction d'animaux (Contravention)</b>	Acc.	1											
	Sous-total	1											
<b>Divagation d'animaux</b>	Acc.	1											
	Sous-total	1											
<b>Autres contraventions CP</b>	Acc.	6							1			1	
	Sous-total	6							1			1	
<b>Total</b>		<b>9</b>							<b>1</b>			<b>1</b>	

# ***STATISTIQUES POLICIERES DE CRIMINALITE***

---

***LIEU DE PERPETRATION: COMMUNE***

**Ranst**

***ANNEXE II: DETAIL PAR CATEGORIE DE DELIT  
LOIS SPECIALES***



Ranst

Infraction Lois spéciales

Drogues

			2000	2013	2014	2015	2016	2017	2018	2019	2020	2021	2022	2023
Détention		Acc.	15	27	33	42	20	28	66	27	25	29	11	4
		Sous-total	15	27	33	42	20	28	66	27	25	29	11	4
Usage	Usage en groupe	Acc.	1											
	Usage individuel	Acc.	13											
	Faciliter l'usage	Acc.		1				3	4	2	3			
	Incitation à l'usage	Acc.					1							
	Désordre, scandale ou danger dans un espace public	Acc.								1				
		Sous-total	14	1			1	3	4	3	3			
Importation et exportation		Acc.	6	2	2	2	6	8	3	7		1	1	
		Sous-total	6	2	2	2	6	8	3	7		1	1	
Fabrication		Acc.		2	2	6	6	7	2	2	5		1	1
		Sous-total		2	2	6	6	7	2	2	5		1	1
Commerce		Acc.	1	7	5	8	6	6	11	6	11	3	4	
		Sous-total	1	7	5	8	6	6	11	6	11	3	4	
Autres		Acc.	1	1	1		1	1	1		4		1	
		Sous-total	1	1	1		1	1	1		4		1	
		Total	37	40	43	58	40	53	87	45	48	33	18	5





Législation sur les étrangers

			2000	2013	2014	2015	2016	2017	2018	2019	2020	2021	2022	2023	
Transmigration illégale	Mariages simulés/blancs sans récompense/contrainte	Acc.		1		1						1			
		Tent.		4	1	2						1			
	Cohab. légale de complais. sans récompense/contr.	Tent.									1		1		
	Accès au territoire	Acc.	9	3	2	7	4	33	46	34	17	2	5		
	Séjour	Acc.	2	4	7	10	9	34	57	20	5	18	5	6	
		Tent.			2										
	Pas de port de documents d'identité ou de voyage	Acc.			1		1								
	Inscription au registre des étrangers	Acc.	2	1			2	2	2				4	3	1
	Acc.										1	1			
	<b>Sous-total</b>		<b>13</b>	<b>13</b>	<b>20</b>	<b>16</b>	<b>69</b>	<b>105</b>	<b>54</b>	<b>24</b>	<b>27</b>	<b>14</b>	<b>7</b>		
Trafic d'êtres humains		Acc.						13	16	11	4	8	1		
		Tent.							1		2	1	1		
		<b>Sous-total</b>						<b>13</b>	<b>17</b>	<b>11</b>	<b>6</b>	<b>9</b>	<b>2</b>		
Traite d'êtres humains		Acc.	2												
		<b>Sous-total</b>	<b>2</b>												
Aide au séjour illégal		Acc.				1									
		<b>Sous-total</b>				<b>1</b>									
Non spécifié		Acc.	11												
		<b>Sous-total</b>	<b>11</b>												
Autres		Acc.				1	2								
		<b>Sous-total</b>				<b>1</b>	<b>2</b>								
	<b>Total</b>		<b>26</b>	<b>13</b>	<b>13</b>	<b>20</b>	<b>18</b>	<b>84</b>	<b>122</b>	<b>65</b>	<b>30</b>	<b>36</b>	<b>16</b>	<b>7</b>	



**Environnement**

			2000	2013	2014	2015	2016	2017	2018	2019	2020	2021	2022	2023
Déchets	Transport de déchets	Acc.			1									
	Déchets par professionnel	Acc.		1	3	2		1	2	2	2	2	1	1
	Déchets par particulier	Acc.		13	10	7	11	19	14	16	30	39	17	
	Déchets par personne indéterminée	Acc.	39											
	Déchets: permis/autorisation	Acc.				1								
	Non spécifié	Acc.	1											
	<b>Sous-total</b>		<b>40</b>	<b>14</b>	<b>14</b>	<b>9</b>	<b>12</b>	<b>20</b>	<b>16</b>	<b>18</b>	<b>32</b>	<b>41</b>	<b>18</b>	<b>1</b>
Feux d'artifice		Acc.						1						
	<b>Sous-total</b>							<b>1</b>						
Autres que déchets	Urbanisme	Acc.	10	8	16	13	26	13	16	22	27	29	24	3
	Permis d'environnement	Acc.		2		1		2	1	1	1		2	
	Bruit	Acc.					1		3					1
	Pollution de l'eau	Acc.	1	1	2	2			2	1	2	3	1	
	Pollution de l'air	Acc.				1	1							
	Pollution du sol	Acc.		1		1	2				2	1		
	Autres nuisances en matière d'environnement	Acc.	5				7			1	2	1	3	
	<b>Sous-total</b>		<b>16</b>	<b>12</b>	<b>18</b>	<b>18</b>	<b>37</b>	<b>15</b>	<b>22</b>	<b>25</b>	<b>34</b>	<b>34</b>	<b>30</b>	<b>4</b>
Biodiversité / Faune et flore	Bien-être animal	Acc.	3	3	2	1	1			1	1	1	1	
		Tent.									1			
	Protection de la nature	Acc.		1			1	1	1			2	2	1
	Permis / autorisation animaux	Acc.								1				
	Destruction d'animaux	Acc.			1									
	Tent.									1				
	<b>Sous-total</b>		<b>3</b>	<b>4</b>	<b>3</b>	<b>1</b>	<b>2</b>	<b>1</b>	<b>1</b>	<b>3</b>	<b>2</b>	<b>3</b>	<b>3</b>	<b>1</b>
	<b>Total</b>		<b>59</b>	<b>30</b>	<b>35</b>	<b>28</b>	<b>51</b>	<b>37</b>	<b>39</b>	<b>46</b>	<b>68</b>	<b>78</b>	<b>51</b>	<b>6</b>



**Armes et explosifs**

			2000	2013	2014	2015	2016	2017	2018	2019	2020	2021	2022	2023
Détention illégale	Arme à feu	Acc.		1	3	1	3	3	1	2	1		1	1
	Arme blanche ou non à feu	Acc.		3			3	4	1	1	3	2	1	
	Munition	Acc.									1		2	
	Pièces/accessoires	Acc.									1			
	Non spécifié	Acc.	5											
	Sous-total		5	4	3	1	6	7	2	3	6	2	4	1
Port / transport illégal	Arme à feu	Acc.					4	1				1		
	Arme blanche ou non à feu	Acc.		2	1	4	5	3	5	4	3	2	10	
	Munition	Acc.								1				
	Non spécifié	Acc.	4											
		Tent.	1											
	Sous-total		5	2	1	4	9	4	5	5	3	3	10	
Commerce illégal	Arme à feu	Acc.		1		1						1		
	Arme blanche ou non à feu	Acc.				1								
		Sous-total		1		2						1		
Autre	Numéro de série	Acc.							1					
	Non spécifié	Acc.	3											
		Sous-total	3						1					
	Total		13	7	4	7	15	11	8	8	9	6	14	1

**Protection de la personne**

			2000	2013	2014	2015	2016	2017	2018	2019	2020	2021	2022	2023
Discrimination	Racisme et xénophobie	Acc.			1	1	3	2			1		1	
	Fondée sur son orientation sexuelle (homophobie)	Acc.				1			1					
	Autre discrimination	Acc.		1								1		
		Sous-total		1	1	1	4	2	1	1	1	1	1	
Négationnisme et révisionnisme	Révisionnisme	Acc.			1									
		Sous-total			1									
Protection de la vie privée		Acc.	3	1										
		Sous-total	3	1										
Droit à l'image		Acc.									1			
		Sous-total									1			
	Total		3	2	2	1	4	2	1		2	1	1	





**Ranst**

**Infraction Lois spéciales**

**Hormones et dopage**

		2000	2013	2014	2015	2016	2017	2018	2019	2020	2021	2022	2023
Détention	Acc.			1		1	1	2		1			
	Sous-total:			1		1	1	2		1			
	Total:			1		1	1	2		1			

**Sécurité privée**

		2000	2013	2014	2015	2016	2017	2018	2019	2020	2021	2022	2023
Milices privées	Acc.					1							
	Sous-total:					1							
	Total:					1							

**Protection de la jeunesse**

		2000	2013	2014	2015	2016	2017	2018	2019	2020	2021	2022	2023
Législation sur l'obligation scolaire	Acc.	1	1	1							1	1	1
	Sous-total:	1	1	1							1	1	1
Législation sur la protection de la jeunesse	Acc.	2	11	6	12	14	5	18	10	12	33	21	2
	Sous-total:	2	11	6	12	14	5	18	10	12	33	21	2
	Total:	3	12	7	13	14	5	18	10	12	34	22	3



Code pénal social

		2000	2013	2014	2015	2016	2017	2018	2019	2020	2021	2022	2023
<b>Harcèlement au travail</b>	Acc.				1		1						1
	Sous-total:				1		1						1
<b>Temps de travail</b>	Acc.									1	1		
	Sous-total:									1	1		
<b>Travail illégal</b>	Acc.	1	1									1	
	Sous-total:	1	1									1	
<b>Fraude sociale aux cotisations (travail au noir)</b>	Acc.		1					3	2	1		2	1
	Sous-total:		1					3	2	1		2	1
<b>Infr. contre foi publique en droit pénal social</b>	Acc.		1					1	2		1	2	
	Sous-total:		1					1	2		1	2	
<b>Escroquerie en droit pénal social</b>	Acc.				1	1			1			2	
	Sous-total:				1	1			1			2	
<b>Autres</b>	Acc.				1								
	Sous-total:				1								
	Total:	1	3		1	2	2	4	5	2	2	7	2

Ivresse et alcool

		2000	2013	2014	2015	2016	2017	2018	2019	2020	2021	2022	2023
<b>Ivresse publique</b>	Acc.	4	11	16	8	6	9	18	13	8	8	12	1
	Sous-total:	4	11	16	8	6	9	18	13	8	8	12	1
<b>Servir de l'alcool à une personne ivre</b>	Acc.							1					
	Sous-total:							1					
<b>Autres</b>	Acc.	1											
	Sous-total:	1											
	Total:	5	11	16	8	6	9	19	13	8	8	12	1



Législation sur les élections

		2000	2013	2014	2015	2016	2017	2018	2019	2020	2021	2022	2023
	Acc.	2											
	Sous-total:	2											
	Total:	2											

Registre de population

		2000	2013	2014	2015	2016	2017	2018	2019	2020	2021	2022	2023
	Acc.	23	31	32	43	34	40	29	17	12	18	26	7
	Sous-total:	23	31	32	43	34	40	29	17	12	18	26	7
	Total:	23	31	32	43	34	40	29	17	12	18	26	7

Carte d'identité

		2000	2013	2014	2015	2016	2017	2018	2019	2020	2021	2022	2023
Pas en possession	Acc.	1							1				
	Sous-total:	1							1				
Refus de présentation	Acc.										1		
	Sous-total:										1		
Autres	Acc.	1							2				
	Sous-total:	1							2				
	Total:	2							3		1		



Santé publique

		2000	2013	2014	2015	2016	2017	2018	2019	2020	2021	2022	2023
<b>Art de guérir, art infirmier, etc.</b>	Acc.										1		
	Sous-total:										1		
<b>Politique de la santé</b>	Acc.									1			
	Sous-total:									1			
<b>Interdiction de fumer</b>	Acc.	1											
	Sous-total:	1											
<b>Législation médicaments</b>	Acc.				1						1		
	Sous-total:				1						1		
<b>Denrées alimentaires</b>	Acc.	1											
	Sous-total:	1											
<b>Refus ou négligence respect mesures</b>	Acc.									239	64		
	Sous-total:									239	64		
<b>Produits du tabac</b>	Acc.										1		
	Sous-total:										1		
<b>Autres</b>	Acc.	1								3	2		
	Sous-total:	1								3	2		
	Total:	3			1					243	69		

Travail

		2000	2013	2014	2015	2016	2017	2018	2019	2020	2021	2022	2023
<b>Commerce ambulant</b>	Acc.				4	1				1			1
	Sous-total:				4	1				1			1
<b>Fraude sociale aux cotisations (travail au noir)</b>	Acc.	1				1					1		
	Sous-total:	1				1					1		
<b>Autres</b>	Acc.								1		2		
	Sous-total:								1		2		
	Total:	1			4	2			1	1	3		1





Protection des revenus publics

		2000	2013	2014	2015	2016	2017	2018	2019	2020	2021	2022	2023
<b>Douane et accises</b>	Acc.	1				1							
	Sous-total:	1				1							
<b>Fraude sociale aux allocations</b>	Acc.					1							
	Sous-total:					1							
<b>Fraude TVA</b>	Acc.			2									
	Sous-total:			2									
<b>Fraude fiscale - impôts sur le revenu</b>	Acc.			2									
	Sous-total:			2									
<b>Non spécifié</b>	Acc.			2	4	4			1	1		1	
	Sous-total:			2	4	4			1	1		1	
	Total:	1		6	4	6			1	1		1	

Législation économique

		2000	2013	2014	2015	2016	2017	2018	2019	2020	2021	2022	2023
<b>Concurrence</b>	Acc.						1						
	Sous-total:						1						
<b>Sociétés</b>	Acc.							1					
	Sous-total:							1					
	Total:						1	1					

Pratiques commerciales

		2000	2013	2014	2015	2016	2017	2018	2019	2020	2021	2022	2023
<b>Pratiques du marché et protection du consommateur</b>	Acc.	2			2								
	Sous-total:	2			2								
<b>Registre de commerce</b>	Acc.		1										
	Sous-total:		1										
<b>Autres</b>	Acc.					1				1			
	Sous-total:					1				1			
	Total:	2	1		2	1				1			



Autres lois spéciales

		2000	2013	2014	2015	2016	2017	2018	2019	2020	2021	2022	2023
<b>Transport</b>	<b>Acc.</b>	3		2						1	1		
	<b>Sous-total:</b>	3		2						1	1		
<b>Loteries et jeux de hasard</b>	<b>Acc.</b>	1											
	<b>Sous-total:</b>	1											
<b>Infr. dans le secteur audiovisuel</b>	<b>Acc.</b>	2		1									
	<b>Sous-total:</b>	2		1									
<b>Dégradation involontaire câbles télécommunication</b>	<b>Acc.</b>			2	2	3	3	9	7	7	2	11	
	<b>Sous-total:</b>			2	2	3	3	9	7	7	2	11	
<b>Autres</b>	<b>Acc.</b>	32				1	3	1	1		1		
	<b>Sous-total:</b>	32				1	3	1	1		1		
	<b>Total:</b>	38		5	2	4	6	10	8	8	4	11	

# ***STATISTIQUES POLICIERES DE CRIMINALITE***

---

***LIEU DE PERPETRATION: COMMUNE***

**Ranst**

***ANNEXE III: DETAIL  
FIGURES CRIMINELLES / PHENOMENES***



Ranst

FC Vol moyen de transport

		2000	2013	2014	2015	2016	2017	2018	2019	2020	2021	2022	2023
Vol de voiture	Acc.	29	15	7	9	4	4	2	7	3	6		1
	Tent.	8	2	2						1			
	<b>Total</b>	<b>37</b>	<b>17</b>	<b>9</b>	<b>9</b>	<b>4</b>	<b>4</b>	<b>2</b>	<b>7</b>	<b>4</b>	<b>6</b>		<b>1</b>
Vol de moto	Acc.	2	1	1	4	1		1		1		1	
	Tent.				1								
	<b>Total</b>	<b>2</b>	<b>1</b>	<b>1</b>	<b>5</b>	<b>1</b>		<b>1</b>		<b>1</b>		<b>1</b>	
Carjacking	Tent.									1			
	<b>Total</b>									<b>1</b>			
Vol dans les garages	Acc.	11	6	1	2	2							
	<b>Total</b>	<b>11</b>	<b>6</b>	<b>1</b>	<b>2</b>	<b>2</b>							
Vol de vélomoteur	Acc.	3	3	2	5	1	1	2	1	2	3	2	
	<b>Total</b>	<b>3</b>	<b>3</b>	<b>2</b>	<b>5</b>	<b>1</b>	<b>1</b>	<b>2</b>	<b>1</b>	<b>2</b>	<b>3</b>	<b>2</b>	
Vol de vélo	Acc.	34	50	64	45	31	33	23	17	20	23	18	7
	Tent.	1		1	1		1	1					
	<b>Total</b>	<b>35</b>	<b>50</b>	<b>65</b>	<b>46</b>	<b>31</b>	<b>34</b>	<b>24</b>	<b>17</b>	<b>20</b>	<b>23</b>	<b>18</b>	<b>7</b>



**FC Cambriolage**

		2000	2013	2014	2015	2016	2017	2018	2019	2020	2021	2022	2023
<b>Cambriolage dans habitation</b>	Acc.	142	120	92	100	62	55	32	34	17	26	34	8
	Tent.	73	85	56	45	32	28	25	27	20	13	20	6
	<b>Total</b>	<b>215</b>	<b>205</b>	<b>148</b>	<b>145</b>	<b>94</b>	<b>83</b>	<b>57</b>	<b>61</b>	<b>37</b>	<b>39</b>	<b>54</b>	<b>14</b>
<b>Cambriolage ds entreprise ou commerce</b>	Acc.	23	25	23	12	19	18	11	5		2	9	1
	Tent.	2	17	10	7	9	6	5	4	6		3	2
	<b>Total</b>	<b>25</b>	<b>42</b>	<b>33</b>	<b>19</b>	<b>28</b>	<b>24</b>	<b>16</b>	<b>9</b>	<b>6</b>	<b>2</b>	<b>12</b>	<b>3</b>
<b>Cambriolage ds service public ou bâtiment administ</b>	Acc.	3	14	11	5	5	7	3	5	3	1	5	
	Tent.		3	3	7	4	8	1	2	2	2	1	1
	<b>Total</b>	<b>3</b>	<b>17</b>	<b>14</b>	<b>12</b>	<b>9</b>	<b>15</b>	<b>4</b>	<b>7</b>	<b>5</b>	<b>3</b>	<b>6</b>	<b>1</b>
<b>Vol au béliier</b>	Acc.	1											
	<b>Total</b>	<b>1</b>											
<b>Cambriolage dans bâtiment (total)</b>	Acc.	167	158	126	116	86	80	46	44	20	29	48	9
	Tent.	75	104	69	59	45	41	31	33	28	15	24	9
	<b>Total</b>	<b>242</b>	<b>262</b>	<b>195</b>	<b>175</b>	<b>131</b>	<b>121</b>	<b>77</b>	<b>77</b>	<b>48</b>	<b>44</b>	<b>72</b>	<b>18</b>

**FC Vol autre**

		2000	2013	2014	2015	2016	2017	2018	2019	2020	2021	2022	2023
<b>Vol à main armée</b>	Acc.	4	1		4		3	2			3	1	
	Tent.	1					1			1			
	<b>Total</b>	<b>5</b>	<b>1</b>		<b>4</b>		<b>4</b>	<b>2</b>		<b>1</b>	<b>3</b>	<b>1</b>	
<b>Vol avec violence sans arme</b>	Acc.	1	2	6	6	3	5	7	2	4	7	5	1
	Tent.		3			3	3	2		2	3	3	
	<b>Total</b>	<b>1</b>	<b>5</b>	<b>6</b>	<b>6</b>	<b>6</b>	<b>8</b>	<b>9</b>	<b>2</b>	<b>6</b>	<b>10</b>	<b>8</b>	<b>1</b>
<b>Vol dans ou sur un véhicule</b>	Acc.	69	51	82	80	59	73	34	42	30	26	10	1
	Tent.	8	9	32	14	9	16	11	14	21	19	3	
	<b>Total</b>	<b>77</b>	<b>60</b>	<b>114</b>	<b>94</b>	<b>68</b>	<b>89</b>	<b>45</b>	<b>56</b>	<b>51</b>	<b>45</b>	<b>13</b>	<b>1</b>
<b>Vol d'armes et explosifs</b>	Acc.	2	5	3	1	4		2	3		1	1	
	<b>Total</b>	<b>2</b>	<b>5</b>	<b>3</b>	<b>1</b>	<b>4</b>		<b>2</b>	<b>3</b>		<b>1</b>	<b>1</b>	



**FC Vol autre**

		2000	2013	2014	2015	2016	2017	2018	2019	2020	2021	2022	2023
Arrachage de sac à main	Acc.						1						
	Tent.		1										
	<b>Total</b>		<b>1</b>				<b>1</b>						
Vol à l'arraché	Acc.	3	2	1			2				3		
	Tent.		1										
	<b>Total</b>	<b>3</b>	<b>3</b>	<b>1</b>			<b>2</b>				<b>3</b>		
Vol à la tire	Acc.	1	14	7	3	9	7	5	7	5	2	2	
	Tent.								1				
	<b>Total</b>	<b>1</b>	<b>14</b>	<b>7</b>	<b>3</b>	<b>9</b>	<b>7</b>	<b>5</b>	<b>8</b>	<b>5</b>	<b>2</b>	<b>2</b>	
Vol à l'étalage	Acc.	7	8	9	6	3	3	4	4	9	8	6	
	Tent.	1	2	1		2	1						
	<b>Total</b>	<b>8</b>	<b>10</b>	<b>10</b>	<b>6</b>	<b>5</b>	<b>4</b>	<b>4</b>	<b>4</b>	<b>9</b>	<b>8</b>	<b>6</b>	
Vol par ruse	Acc.	8	4	2	3	4	4	3	3	2	1	1	
	Tent.			1			1	1		1			
	<b>Total</b>	<b>8</b>	<b>4</b>	<b>3</b>	<b>3</b>	<b>4</b>	<b>5</b>	<b>4</b>	<b>3</b>	<b>3</b>	<b>1</b>	<b>1</b>	
Vol de métaux	Acc.	4	6	5	4	1	4	2	1	3	1	2	
	Tent.		1										
	<b>Total</b>	<b>4</b>	<b>7</b>	<b>5</b>	<b>4</b>	<b>1</b>	<b>4</b>	<b>2</b>	<b>1</b>	<b>3</b>	<b>1</b>	<b>2</b>	
Vol sur les chantiers	Acc.	5	4	10	8	7	4	1		5	2	6	2
	Tent.		1	3		1			1		2		
	<b>Total</b>	<b>5</b>	<b>5</b>	<b>13</b>	<b>8</b>	<b>8</b>	<b>4</b>	<b>1</b>	<b>1</b>	<b>5</b>	<b>4</b>	<b>6</b>	<b>2</b>
Home-invasion	Acc.							1					
	Tent.												
	<b>Total</b>							<b>1</b>					
Vol d'animaux	Acc.	3		1	2	1		1		1		1	
	Tent.												
	<b>Total</b>	<b>3</b>		<b>1</b>	<b>2</b>	<b>1</b>		<b>1</b>		<b>1</b>		<b>1</b>	
Vol de cargaison	Acc.		8	9	22	9	11	8	11	24	13	2	
	Tent.		5	6	6	3	5	4	10	18	12	1	
	<b>Total</b>		<b>13</b>	<b>15</b>	<b>28</b>	<b>12</b>	<b>16</b>	<b>12</b>	<b>21</b>	<b>42</b>	<b>25</b>	<b>3</b>	



**Criminalité ICT**

		2000	2013	2014	2015	2016	2017	2018	2019	2020	2021	2022	2023
Fraude de cartes de paiements	Acc.		3	1	3	5	6	3	4		6	5	2
	Tent.					1	1						
	<b>Total</b>		<b>3</b>	<b>1</b>	<b>3</b>	<b>6</b>	<b>7</b>	<b>3</b>	<b>4</b>		<b>6</b>	<b>5</b>	<b>2</b>
Phishing	Acc.						1	3	4	3	11		1
	Tent.							1					
	<b>Total</b>						<b>1</b>	<b>4</b>	<b>4</b>	<b>3</b>	<b>11</b>		<b>1</b>
Ransomware	Acc.									1	1	3	
	Tent.												
	<b>Total</b>									<b>1</b>	<b>1</b>	<b>3</b>	
Shouldersurfing	Acc.							1					
	Tent.												
	<b>Total</b>							<b>1</b>					
Skimming	Acc.				2	1			1				
	Tent.												
	<b>Total</b>				<b>2</b>	<b>1</b>			<b>1</b>				

**FC Autre**

		2000	2013	2014	2015	2016	2017	2018	2019	2020	2021	2022	2023
Violence contre les métiers d'intérêt général	Acc.		2	1	2		4	1	2		1	2	
	Tent.												
	<b>Total</b>		<b>2</b>	<b>1</b>	<b>2</b>		<b>4</b>	<b>1</b>	<b>2</b>		<b>1</b>	<b>2</b>	
Viol collectif	Acc.					1	1		2		1	1	
	Tent.												
	<b>Total</b>					<b>1</b>	<b>1</b>		<b>2</b>		<b>1</b>	<b>1</b>	
Graffiti	Acc.		1		1	1	3		2	2	1		
	Tent.												
	<b>Total</b>		<b>1</b>		<b>1</b>	<b>1</b>	<b>3</b>		<b>2</b>	<b>2</b>	<b>1</b>		
Dégradation de voiture	Acc.	12	55	45	42	33	29	29	40	21	22	32	6
	Tent.						1						
	<b>Total</b>	<b>12</b>	<b>55</b>	<b>45</b>	<b>42</b>	<b>33</b>	<b>30</b>	<b>29</b>	<b>40</b>	<b>21</b>	<b>22</b>	<b>32</b>	<b>6</b>
Rixe au couteau	Acc.		1				1		1		2		
	Tent.											1	
	<b>Total</b>		<b>1</b>				<b>1</b>		<b>1</b>		<b>2</b>	<b>1</b>	



**PH Violence intrafamiliale (VIF)**

		2000	2013	2014	2015	2016	2017	2018	2019	2020	2021	2022	2023
VIF: physique, dans le couple	Acc.	8	21	30	16	23	17	16	14	15	27	23	2
	Tent.		1										
	<b>Total</b>	<b>8</b>	<b>22</b>	<b>30</b>	<b>16</b>	<b>23</b>	<b>17</b>	<b>16</b>	<b>14</b>	<b>15</b>	<b>27</b>	<b>23</b>	<b>2</b>
VIF: physique, envers des descendants	Acc.		5	4	1	8	1	1	4	2	5	4	
	Tent.						1				1		
	<b>Total</b>		<b>5</b>	<b>4</b>	<b>1</b>	<b>8</b>	<b>2</b>	<b>1</b>	<b>4</b>	<b>2</b>	<b>6</b>	<b>4</b>	
VIF: physique, envers d'autres membres	Acc.	12	4	5	2	2	2	2	3	2	2	4	
	Tent.			1									
	<b>Total</b>	<b>12</b>	<b>4</b>	<b>6</b>	<b>2</b>	<b>2</b>	<b>2</b>	<b>2</b>	<b>3</b>	<b>2</b>	<b>2</b>	<b>4</b>	
VIF: sexuelle, dans le couple	Acc.				1								
	Total				1								
VIF: sexuelle, envers des descendants	Acc.	1	1	2	1		1						
	Total	<b>1</b>	<b>1</b>	<b>2</b>	<b>1</b>		<b>1</b>						
VIF: psychique, dans le couple	Acc.	24	28	23	14	15	11	4	15	14	9	25	3
	Total	<b>24</b>	<b>28</b>	<b>23</b>	<b>14</b>	<b>15</b>	<b>11</b>	<b>4</b>	<b>15</b>	<b>14</b>	<b>9</b>	<b>25</b>	<b>3</b>
VIF: psychique, envers des descendants	Acc.				1	2			1	1		1	
	Total				1	2			1	1		1	
VIF: psychique, envers d'autres membres	Acc.		2						1	2		1	
	Total		2						1	2		1	
VIF: économique, dans le couple	Acc.		5	4	1	1		2	3	3	5	2	
	Tent.								1				
	<b>Total</b>		<b>5</b>	<b>4</b>	<b>1</b>	<b>1</b>		<b>2</b>	<b>4</b>	<b>3</b>	<b>5</b>	<b>2</b>	
VIF: économique, envers des descendants	Acc.		1							1	1	2	
	Total		1							1	1	2	
VIF: économique, envers d'autres membres	Acc.	4	3		5		6	6	4	2			1
	Total	<b>4</b>	<b>3</b>		<b>5</b>		<b>6</b>	<b>6</b>	<b>4</b>	<b>2</b>			<b>1</b>





**PH Hormones et dopage**

		2000	2013	2014	2015	2016	2017	2018	2019	2020	2021	2022	2023
<b>Dopage humain</b>	Acc.			1		1	1	2		1			
	Total			1		1	1	2		1			

**PH Drogues**

		2000	2013	2014	2015	2016	2017	2018	2019	2020	2021	2022	2023
<b>Vente de cocaïne</b>	Acc.		2	2	4	2	1	2	4	2	1	1	
	Total		2	2	4	2	1	2	4	2	1	1	

<b>Import-export de cocaïne</b>	Acc.			1		2							
	Total			1		2							

<b>Production de drogues synthétiques</b>	Acc.									1			
	Total									1			

<b>Vente de drogues synthétiques</b>	Acc.		3		2	3		1	1	4			
	Total		3		2	3		1	1	4			

<b>Production de cannabis (culture)</b>	Acc.		1	1	3	6	1			1			
	Total		1	1	3	6	1			1			

<b>Vente de cannabis en grande quantité</b>	Acc.									1			
	Total									1			

<b>Import-export d'héroïne</b>	Acc.			1									
	Total			1									

<b>Vente-traffic d'héroïne</b>	Acc.				1				1				
	Total				1				1				

**PH Trafic d'armes**

		2000	2013	2014	2015	2016	2017	2018	2019	2020	2021	2022	2023
<b>Commerce et production d'arme à feu et mun.</b>	Acc.		1		1			1			1		
	Total		1		1			1			1		

<b>Commerce et production d'arme non à feu</b>	Acc.				1								
	Total				1								



**PH Traite des êtres humains**

		2000	2013	2014	2015	2016	2017	2018	2019	2020	2021	2022	2023
<b>TEH - exploitation économique</b>	Acc.									1	1		
	Total									1	1		
<b>TEH - exploitation sexuelle</b>	Acc.			1	1		1	1	1				1
	Total			1	1		1	1	1				1

**PH Violence dans l'espace public**

		2000	2013	2014	2015	2016	2017	2018	2019	2020	2021	2022	2023
<b>Violence physique (transport public)</b>	Acc.	1						1				1	
	Tent.					1							
	Total	1				1		1				1	
<b>Violence physique (voie publique)</b>	Acc.	12	12	15	17	21	19	7	9	8	11	19	3
	Tent.			3	1	1		2					
	Total	12	12	18	18	22	19	9	9	8	11	19	3
<b>Violence physique (autre endroit public)</b>	Acc.	2	1			1	1		1	1			
	Total	2	1			1	1		1	1			
<b>Violence physique (endroit accessible au public)</b>	Acc.	12	14	12	13	10	14	7	9	7	5	10	1
	Tent.					1							
	Total	12	14	12	13	11	14	7	9	7	5	10	1
<b>Violence sexuelle (transport public)</b>	Acc.					1							
	Total					1							
<b>Violence sexuelle (voie publique)</b>	Acc.	4	3	2	3	3	1	1		2	1	3	
	Total	4	3	2	3	3	1	1		2	1	3	
<b>Violence sexuelle (autre endroit public)</b>	Acc.	1	2		5	2	1						
	Total	1	2		5	2	1						
<b>Violence sexuelle (endroit accessible au public)</b>	Acc.	1	1	3		1	1	2	2	3	2	1	
	Tent.			1									
	Total	1	1	4		1	1	2	2	3	2	1	



**PH Violence dans l'espace public**

		2000	2013	2014	2015	2016	2017	2018	2019	2020	2021	2022	2023
Violence psychique (transport public)	Acc.				1						1		
	Total				1						1		
Violence psychique (voie publique)	Acc.	5	4	7	7	9	9	4	11	7	11	10	
	Total	5	4	7	7	9	9	4	11	7	11	10	
Violence psychique (autre endroit public)	Acc.	1		1				1					1
	Total	1		1				1					1
Violence psychique (endroit accessible au public)	Acc.	3	4	1	2	5	6	10		2	4	9	
	Total	3	4	1	2	5	6	10		2	4	9	
Vol à main armée (voie publique)	Acc.				2		1	1			1		
	Tent.	1								1			
	Total	1			2		1	1		1	1		
Vol à main armée (autre endroit public)	Acc.						1						
	Total						1						
Vol à main armée (endroit accessible au public)	Acc.	4			1		1						
	Tent.						1						
	Total	4			1		2						
Vol avec violence sans arme (voie publique)	Acc.	1	2	2		1	2	1			3	2	
	Tent.		1									1	
	Total	1	3	2		1	2	1			3	3	
Vol avec violence sans arme (autre endroit public)	Acc.								1				
	Total								1				
Vol avec violence sans arme (endr. acces. au pub.)	Acc.			1	3		1	2			1	1	
	Tent.					1	1	1		1			
	Total			1	3	1	2	3		1	1	1	



**PH Autre**

		2000	2013	2014	2015	2016	2017	2018	2019	2020	2021	2022	2023
<b>Terrorisme, extrémisme et radicalisme</b>	<b>Acc.</b>				1	1	1		1				
	<b>Total</b>				1	1	1		1				
<b>Cyberharcèlement</b>	<b>Acc.</b>	4	5	3	6	7	5	3	4	2	5	2	3
	<b>Total</b>	4	5	3	6	7	5	3	4	2	5	2	3
<b>Fraude à l'identité</b>	<b>Acc.</b>	2	2	4	5	2	8	6	9	6	11	8	4
	<b>Tent.</b>				1			1			1		
	<b>Total</b>	2	2	4	6	2	8	7	9	6	12	8	4

# ***STATISTIQUES POLICIERES DE CRIMINALITE***

---

***LIEU DE PERPETRATION: COMMUNE***

**Ranst**

***ANNEXE IV: FAITS ENREGISTRES  
NON CRIMINELS***



Ranst

Faits non criminels

Maladies / Décès / Disparition

	2000	2013	2014	2015	2016	2017	2018	2019	2020	2021	2022	2023
Suicide	4	2	4	3	3	4	2	2		2	3	
Personne malade	2	1	1	9	4	8	5	5	6	14	13	1
Décès suspect		1	2	1	3	1	2	3	6	3	8	
Décès naturel	2	1	2	1						3	1	
Disparition (personne disparue)	10	6	7	8	7	7	7	6	6	7	1	2
Accident (sauf roulage)	2	4	3	1	1		2	1		1	1	
Autres	1											
<b>Total</b>	<b>21</b>	<b>15</b>	<b>19</b>	<b>23</b>	<b>18</b>	<b>20</b>	<b>18</b>	<b>17</b>	<b>18</b>	<b>30</b>	<b>27</b>	<b>3</b>

Appels

	2000	2013	2014	2015	2016	2017	2018	2019	2020	2021	2022	2023
Alarme	4											
Appels	3				1							
<b>Total</b>	<b>7</b>				<b>1</b>							

Problèmes sociaux

	2000	2013	2014	2015	2016	2017	2018	2019	2020	2021	2022	2023
Différends familiaux	37	11	3		3	2	1		1	4	5	
Différend (pas de coups)	3	2		1						1		
Affaire civile	7			1	1		2		1	3	2	3
Protection de la jeunesse	9	3	7	9	7	5	4	4	11	6	12	3
Autres	7	4	1	1	4	4	1	2	2	2		
<b>Total</b>	<b>63</b>	<b>20</b>	<b>11</b>	<b>12</b>	<b>15</b>	<b>11</b>	<b>8</b>	<b>6</b>	<b>15</b>	<b>16</b>	<b>19</b>	<b>6</b>



### Catastrophes

	2000	2013	2014	2015	2016	2017	2018	2019	2020	2021	2022	2023
Affaissement	1											
Catastrophe naturelle	1											
Dégâts tempête								1				
Dégâts eau	1											
Autres										1		
<b>Total</b>	<b>3</b>							<b>1</b>		<b>1</b>		

### Ordre public

	2000	2013	2014	2015	2016	2017	2018	2019	2020	2021	2022	2023
Troubles		1		1	2		3	4	1	1	4	
Autres	1		1					1				
<b>Total</b>	<b>1</b>	<b>1</b>	<b>1</b>	<b>1</b>	<b>2</b>		<b>3</b>	<b>5</b>	<b>1</b>	<b>1</b>	<b>4</b>	

### Agissements suspects

	2000	2013	2014	2015	2016	2017	2018	2019	2020	2021	2022	2023
	12	4	4	5	3	2	3	1	4			
<b>Total</b>	<b>12</b>	<b>4</b>	<b>4</b>	<b>5</b>	<b>3</b>	<b>2</b>	<b>3</b>	<b>1</b>	<b>4</b>			

### Objets trouvés

	2000	2013	2014	2015	2016	2017	2018	2019	2020	2021	2022	2023
	2	2		1	2	1	2	3	1	1	3	
<b>Total</b>	<b>2</b>	<b>2</b>		<b>1</b>	<b>2</b>	<b>1</b>	<b>2</b>	<b>3</b>	<b>1</b>	<b>1</b>	<b>3</b>	



**Objets perdus**

	2000	2013	2014	2015	2016	2017	2018	2019	2020	2021	2022	2023
	14	443	490	452	513	460	460	377	409	517	557	89
<b>Total</b>	<b>14</b>	<b>443</b>	<b>490</b>	<b>452</b>	<b>513</b>	<b>460</b>	<b>460</b>	<b>377</b>	<b>409</b>	<b>517</b>	<b>557</b>	<b>89</b>

**Autres non-infractions**

	2000	2013	2014	2015	2016	2017	2018	2019	2020	2021	2022	2023
Ordonnance de capture	4			2	2	4	2	2	3	3	3	
Réhabilitation						1	1	1			1	1
Non-respect des conditions	2	1	1	4	1	4	3	4	5	7	4	4
Procès-verbal d'information	22	11	14	12	7	9	8	10	11	3	9	3
Notification		14	3	22	13	12	12	8	13	7	13	5
Dégradation involontaire câbles (non-télécom)		2	10	2		1	4	1	2	4		
Demande signalement surveillance électronique											3	
Fonction de contrôle armes	1								1		5	
Autres non infractions	9											
<b>Total</b>	<b>38</b>	<b>28</b>	<b>28</b>	<b>42</b>	<b>23</b>	<b>31</b>	<b>30</b>	<b>26</b>	<b>35</b>	<b>24</b>	<b>38</b>	<b>13</b>