

# ***STATISTIQUES POLICIERES DE CRIMINALITE***

---

*LIEU DE PERPETRATION: COMMUNE*

**Puurs-Sint-Amands**

***2000 - Trimestre 1 2023***

*Police fédérale - DGRIDRIIBIPOL*

# ***STATISTIQUES POLICIERES DE CRIMINALITE***

---

***LIEU DE PERPETRATION: COMMUNE***

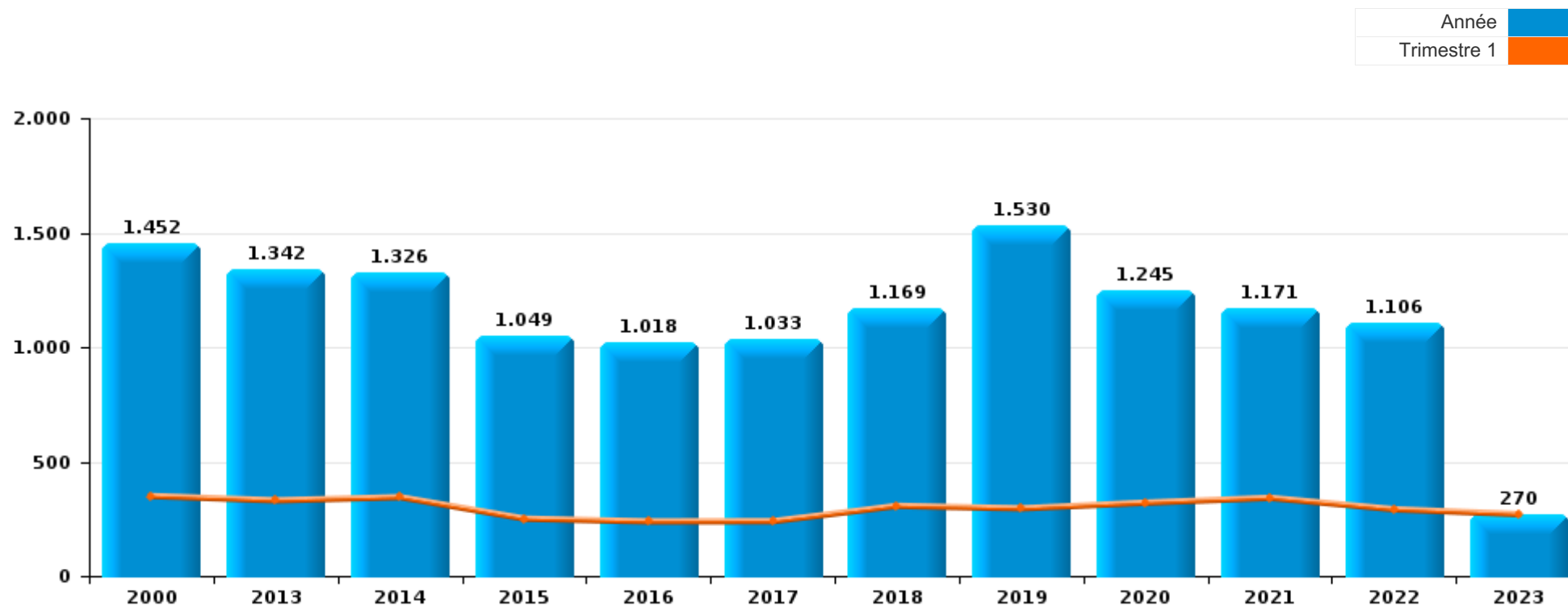
**Puurs-Sint-Amands**

***PARTIE I : INFRACTIONS JUDICIAIRES***



**Puurs-Sint-Amands**

	2000	2013	2014	2015	2016	2017	2018	2019	2020	2021	2022	2023
<b>Nombre total des délits</b>	1.452	1.342	1.326	1.049	1.018	1.033	1.169	1.530	1.245	1.171	1.106	270



FPF/DGR/DRI/BIPOL - Statistiques policières de criminalité (date de clôture: 22/09/2023)  
 Les données pour les années 2001 jusqu'à 2012 ne sont plus publiées mais restent disponibles sur demande auprès du service BIPOL.  
 Les données pour 2023 ne concernent que le 1er trimestre.



Puurs-Sint-Amands

	2000	2013	2014	2015	2016	2017	2018	2019	2020	2021	2022	2023
Vol et extorsion	481	482	454	394	356	406	375	410	292	265	313	77
Dégradation de la propriété	189	165	136	110	108	97	119	115	136	112	95	19
Fraude	62	125	91	71	49	53	69	456	117	127	139	23
Drogues	348	93	171	67	51	45	73	60	70	83	73	6
Infr. contre l'intégrité physique	75	96	97	89	86	74	85	88	77	82	77	13
Protection de la jeunesse	7	42	29	34	42	35	65	59	68	70	60	13
Infr. contre autres valeurs morales et sentiments	24	53	48	34	46	35	58	43	41	54	56	13
Criminalité informatique		20	17	14	10	22	48	42	73	57	66	33
Législation sur les étrangers	6	34	47	23	20	36	59	40	46	48	28	8
Infr. contre la sécurité publique	56	33	33	29	26	29	28	25	37	40	34	11
Registre de population	33	28	28	36	39	34	28	38	32	22	33	9
Environnement	34	35	40	37	27	42	24	17	24	21	9	4
Infr. contre la famille	28	30	22	26	34	37	35	37	13	18	20	11
Infr. contre les moeurs	16	14	26	21	28	29	26	17	26	39	19	11
Infr. contre la foi publique	17	16	19	13	26	14	14	14	21	24	18	3
Ivresse et alcool	9	16	17	6	14	16	24	22	16	14	17	5
Santé publique	1		1	2	3	1		1	101	38		
Armes et explosifs	16	13	14	9	5	3	3	12	15	18	14	1
Autres lois spéciales	6	2	4	8	17	11	13	10	14	12	18	7
Infr. contre l'autorité publique	6	15	14	5	6	3	5	9	9	7	4	
Code pénal social		8	2	2		2	3	8	1	9	3	1
Protection de la personne	6	7	3	1	5	1	3	1	6	2	4	
Protection des revenus publics		7	7	4	4	1	4	1	1		1	
Travail	7	3		3	4		1		3	3	1	
Législation économique		1	2	1	5	1	2	1	2	1		
Infr. relative au statut juridique de l'enfant	1	3	1	3	3	1		1	1			
Hormones et dopage			1	2	2	2	3	3				
Infr. contre la liberté individuelle	2		1	3	1	1			1	1	2	1
Pratiques commerciales	8			2								
Traite des êtres humains						2	1		1	2	2	
Contravention Code pénal	6											
Législation sur les élections	6											
Carte d'identité			1		1					1		
Exercice illégal de l'autorité publique	2						1					
Autres infractions Code pénal									1	1		
Marchand de sommeil												1
Sécurité privée		1										
<b>Sous-total</b>	<b>1.452</b>	<b>1.342</b>	<b>1.326</b>	<b>1.049</b>	<b>1.018</b>	<b>1.033</b>	<b>1.169</b>	<b>1.530</b>	<b>1.245</b>	<b>1.171</b>	<b>1.106</b>	<b>270</b>
<b>Contravention règlement policier local</b>		312	283	209	133	102	152	110	137	118	116	21
<b>Sous-total</b>		<b>312</b>	<b>283</b>	<b>209</b>	<b>133</b>	<b>102</b>	<b>152</b>	<b>110</b>	<b>137</b>	<b>118</b>	<b>116</b>	<b>21</b>
<b>Total</b>	<b>1.452</b>	<b>1.654</b>	<b>1.609</b>	<b>1.258</b>	<b>1.151</b>	<b>1.135</b>	<b>1.321</b>	<b>1.640</b>	<b>1.382</b>	<b>1.289</b>	<b>1.222</b>	<b>291</b>

FPF/DGR/DRI/BIPOL - Statistiques policières de criminalité (date de clôture: 22/09/2023)

Les données pour les années 2001 jusqu'à 2012 ne sont plus publiées mais restent disponibles sur demande auprès du service BIPOL.

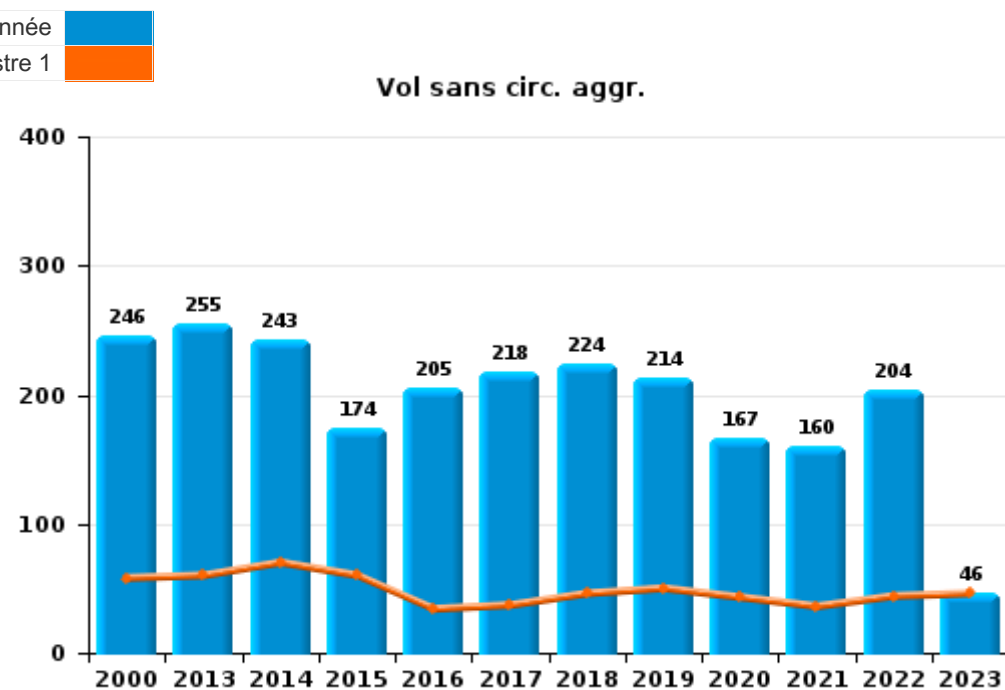
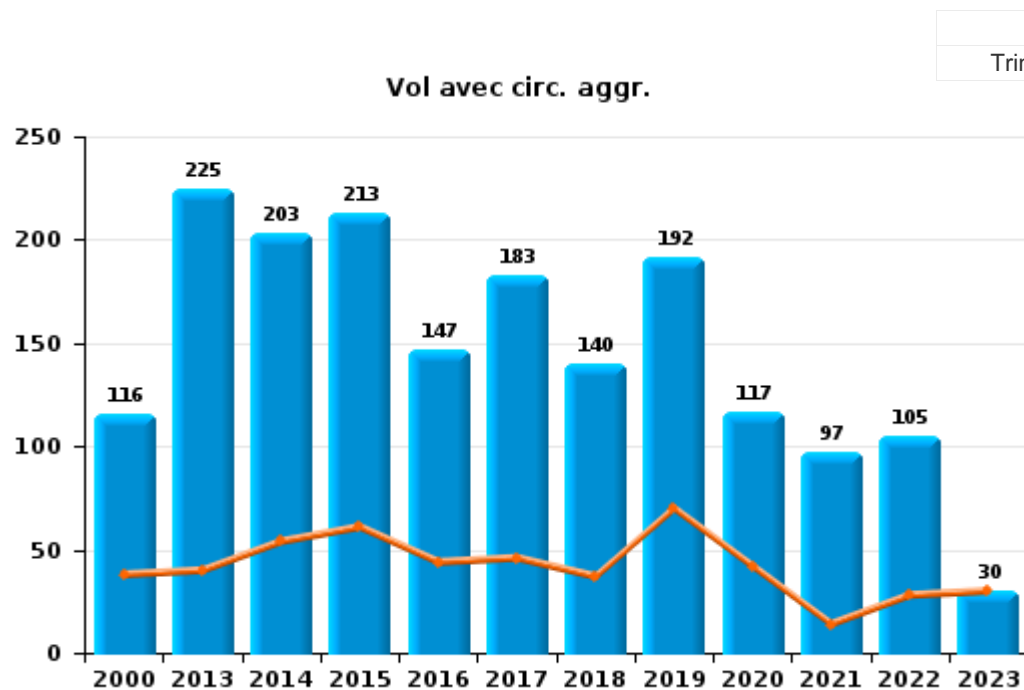
Les données pour 2023 ne concernent que le 1er trimestre.



I.1. Catégorie des infractions : Vol et extorsion (top 5 des infractions au niveau national 2022)

**Puurs-Sint-Amands**

	2000	2013	2014	2015	2016	2017	2018	2019	2020	2021	2022	2023
<b>Vol sans circ. aggr.</b>	246	255	243	174	205	218	224	214	167	160	204	46
<b>Vol avec circ. aggr.</b>	116	225	203	213	147	183	140	192	117	97	105	30
<b>Vol non spécifié</b>	118			3					1	1		
<b>Extorsion</b>	1	2	8	4	3	5	11	4	7	7	4	1
<b>Autres</b>					1							
<b>Total</b>	<b>481</b>	<b>482</b>	<b>454</b>	<b>394</b>	<b>356</b>	<b>406</b>	<b>375</b>	<b>410</b>	<b>292</b>	<b>265</b>	<b>313</b>	<b>77</b>



FPF/DGR/DRI/BIPOL - Statistiques policières de criminalité (date de clôture: 22/09/2023)  
 Les données pour les années 2001 jusqu'à 2012 ne sont plus publiées mais restent disponibles sur demande auprès du service BIPOL.  
 Les données pour 2023 ne concernent que le 1er trimestre.



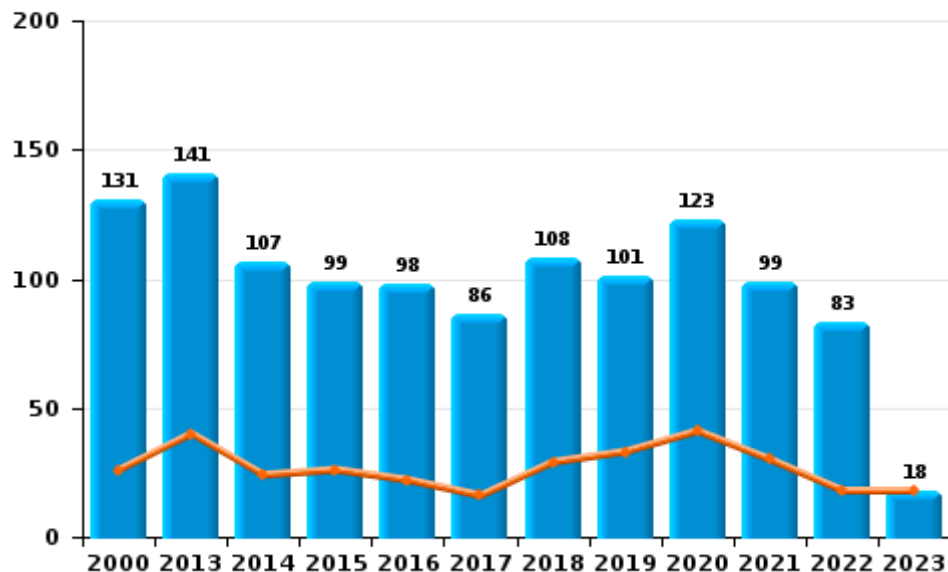
I.2. Catégorie des infractions : Dégradation de la propriété (top 5 des infractions au niveau national 2022)

**Puurs-Sint-Amands**

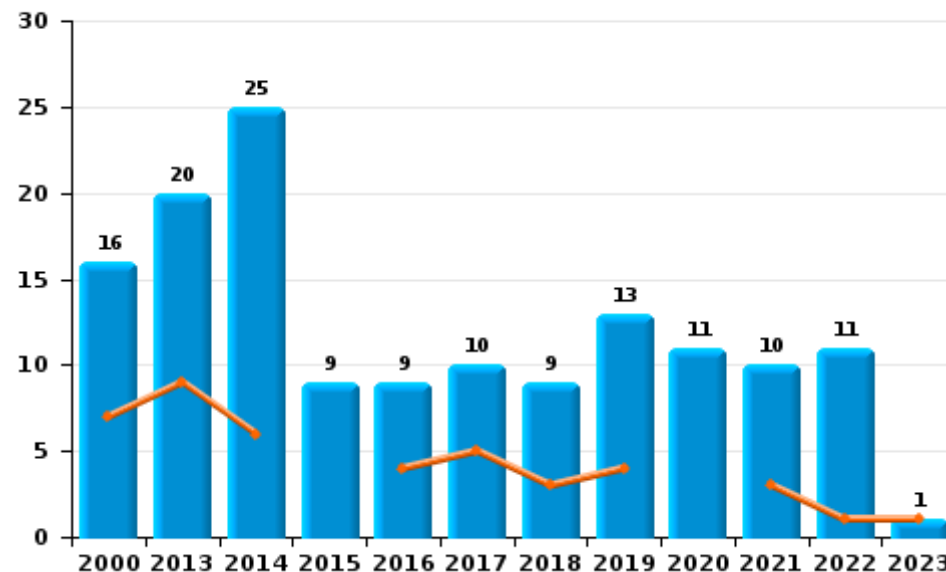
	2000	2013	2014	2015	2016	2017	2018	2019	2020	2021	2022	2023
<b>Vandalisme</b>	131	141	107	99	98	86	108	101	123	99	83	18
<b>Incendie involontaire</b>	9	15	17	6	4	6	6	5	6	3	2	
<b>Incendie volontaire</b>	7	5	8	3	5	4	3	8	5	7	9	1
<b>Destruction, dénaturation, dégradation</b>	41	3	4	2	1	1	2	1	2	3	1	
<b>Destruction par explosion volontaire</b>	1	1										
<b>Total</b>	<b>189</b>	<b>165</b>	<b>136</b>	<b>110</b>	<b>108</b>	<b>97</b>	<b>119</b>	<b>115</b>	<b>136</b>	<b>112</b>	<b>95</b>	<b>19</b>



Vandalisme



Incendie



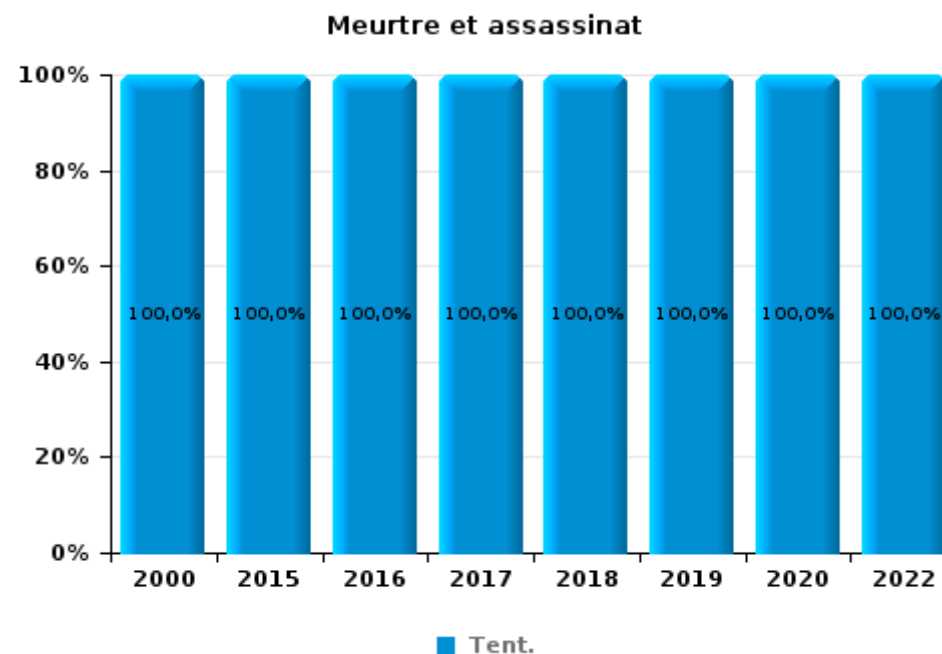
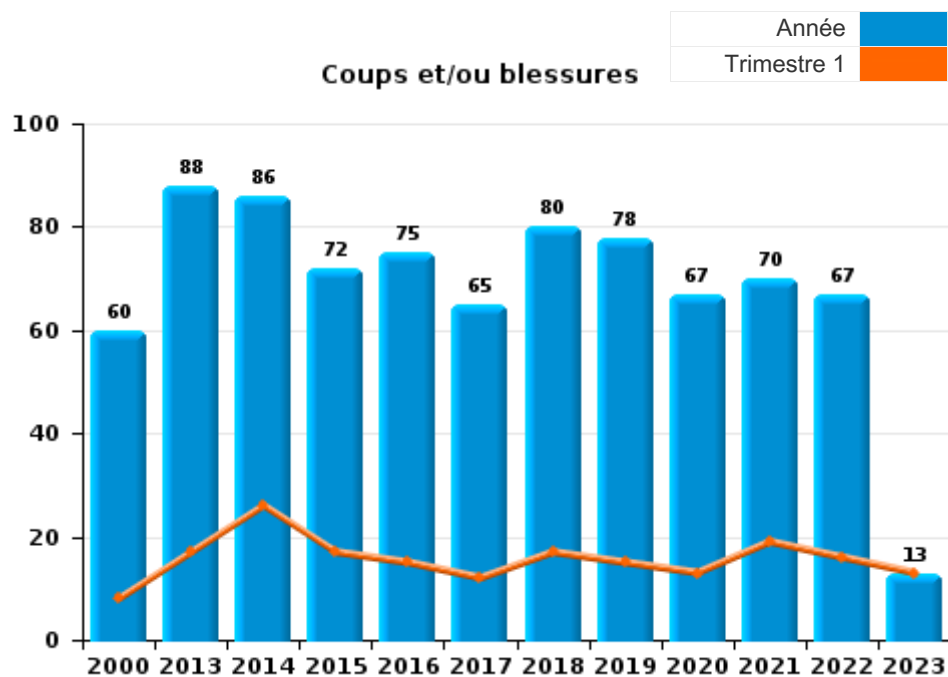
FPF/DGR/DRI/BIPOL - Statistiques policières de criminalité (date de clôture: 22/09/2023)  
 Les données pour les années 2001 jusqu'à 2012 ne sont plus publiées mais restent disponibles sur demande auprès du service BIPOL.  
 Les données pour 2023 ne concernent que le 1er trimestre.



I.3. Catégorie des infractions : Infr. contre l'intégrité physique (top 5 des infractions au niveau national 2022)

**Puurs-Sint-Amands**

	2000	2013	2014	2015	2016	2017	2018	2019	2020	2021	2022	2023
<b>Coups et/ou blessures</b>	60	88	86	72	75	65	80	78	67	70	67	13
<b>Autres</b>	13	8	11	14	10	6	4	6	5	12	9	
<b>Meurtre et assassinat</b>	2			3	1	3	1	4	5		1	
<b>Total</b>	<b>75</b>	<b>96</b>	<b>97</b>	<b>89</b>	<b>86</b>	<b>74</b>	<b>85</b>	<b>88</b>	<b>77</b>	<b>82</b>	<b>77</b>	<b>13</b>





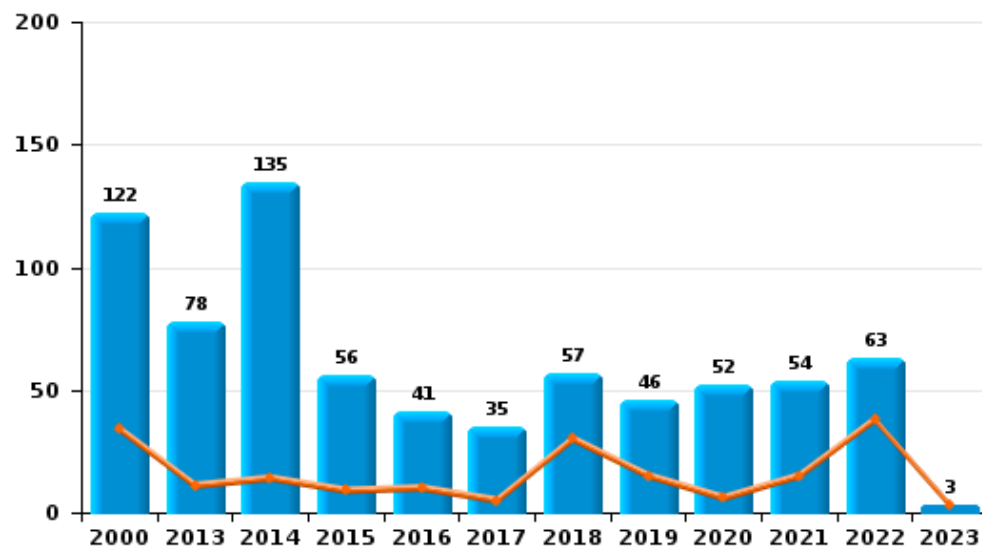
I.4. Catégorie des infractions : Drogues (top 5 des infractions au niveau national 2022)

Puurs-Sint-Amands

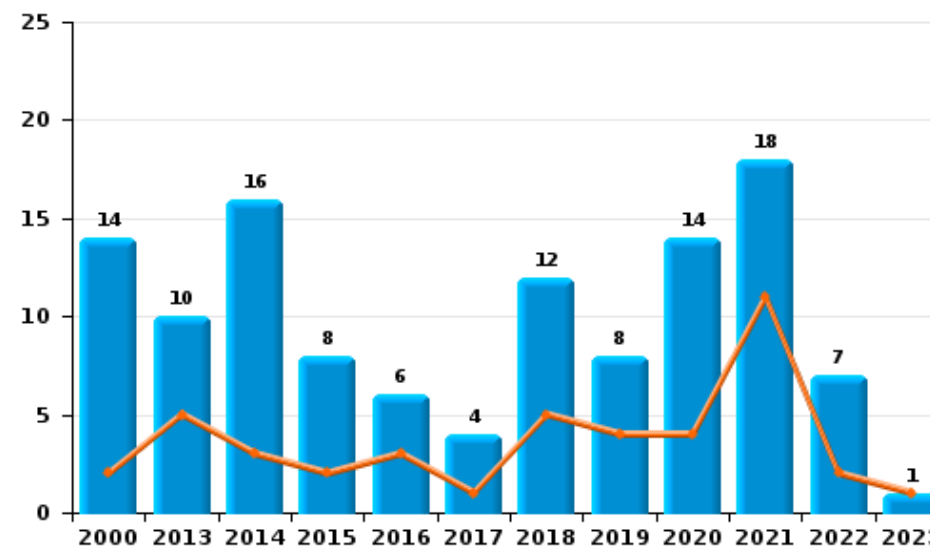
	2000	2013	2014	2015	2016	2017	2018	2019	2020	2021	2022	2023
Détention	122	78	135	56	41	35	57	46	52	54	63	3
Usage	153		10	1	1				1	3		
Commerce	14	10	16	8	6	4	12	8	14	18	7	1
Importation et exportation	55	1	6	1	1	3	1	1	1	4	2	1
Fabrication	2	4	3	1	2	2	3	5	2	4	1	1
Autres	2		1			1						
<b>Total</b>	<b>348</b>	<b>93</b>	<b>171</b>	<b>67</b>	<b>51</b>	<b>45</b>	<b>73</b>	<b>60</b>	<b>70</b>	<b>83</b>	<b>73</b>	<b>6</b>



Détention



Commerce







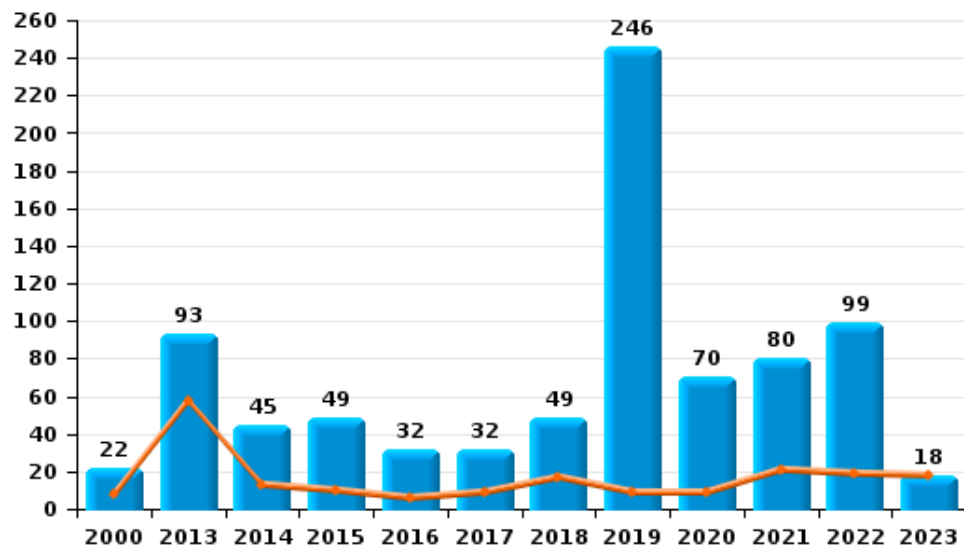
I.5. Catégorie des infractions : Fraude (top 5 des infractions au niveau national 2022)

Puurs-Sint-Amands

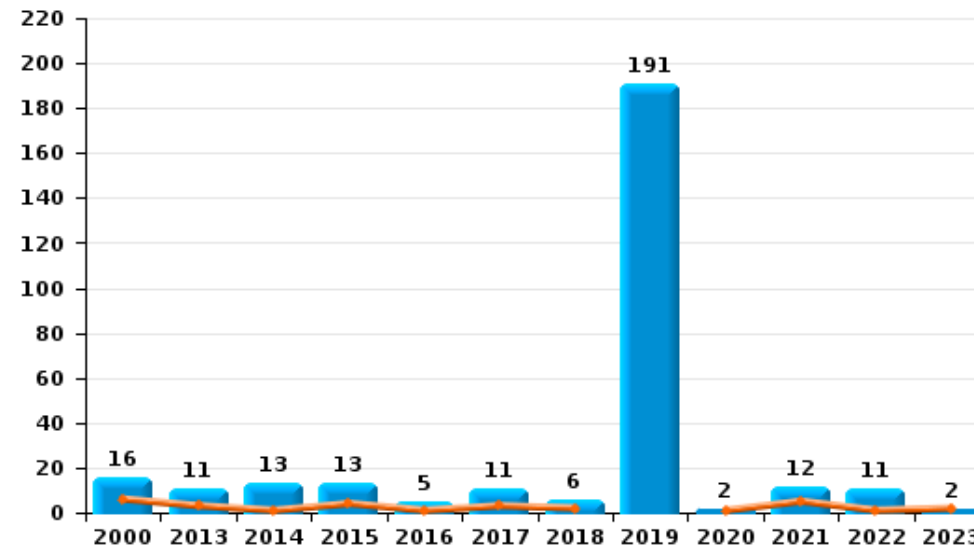
	2000	2013	2014	2015	2016	2017	2018	2019	2020	2021	2022	2023
Escroquerie	22	93	45	49	32	32	49	246	70	80	99	18
Abus de confiance et infr. apparentées	16	11	13	13	5	11	6	191	2	12	11	2
Fraudes: Autres	6	10	2	1	1		9	8	40	24	15	1
Détournement et destruction frauduleuse	6	9	17	1	5	3	4	4	4	7	8	1
Infr. liées à l'insolvabilité	1	1	9	3	4	3		4	1	2	2	
Recel	8	1	1	1	2	1		1		2	3	
Grivèlerie	3		4	3		3	1	2			1	1
<b>Total</b>	<b>62</b>	<b>125</b>	<b>91</b>	<b>71</b>	<b>49</b>	<b>53</b>	<b>69</b>	<b>456</b>	<b>117</b>	<b>127</b>	<b>139</b>	<b>23</b>



Escroquerie



Abus de confiance et infr. apparentées



FPF/DGR/DRI/BIPOL - Statistiques policières de criminalité (date de clôture: 22/09/2023)

Les données pour les années 2001 jusqu'à 2012 ne sont plus publiées mais restent disponibles sur demande auprès du service BIPOL.  
Les données pour 2023 ne concernent que le 1er trimestre.

# ***STATISTIQUES POLICIERES DE CRIMINALITE***

---

***LIEU DE PERPETRATION: COMMUNE***

**Puurs-Sint-Amands**

***PARTIE II : FIGURES CRIMINELLES / PHENOMENES***



**Puurs-Sint-Amands**

**FC Vol moyen de transport**

	2000	2013	2014	2015	2016	2017	2018	2019	2020	2021	2022	2023
Vol de voiture	26	9	13	7	12	6	7	6	9	6	6	1
Vol de moto	2		1	2	1		3	2				
Homejacking	3											
Vol dans les garages	5	2	3		5		1					
Vol de vélomoteur	13	6	5	9	6	5	2	5	4	2	3	
Vol de vélo	94	90	92	72	84	74	100	96	56	57	66	4

**FC Cambriolage**

	2000	2013	2014	2015	2016	2017	2018	2019	2020	2021	2022	2023
Cambriolage dans habitation	88	122	99	123	64	89	78	80	62	49	32	11
Cambriolage ds entreprise ou commerce	36	42	39	38	21	25	15	19	7	8	24	6
Cambriolage ds service public ou bâtiment administ	7	13	14	13	16	17	12	24	10	3	4	2
Vol au bélier		2		1	1			1			1	
Cambriolage dans bâtiment (total)	130	175	152	174	101	131	105	123	79	60	60	19



**FC Vol autre**

	2000	2013	2014	2015	2016	2017	2018	2019	2020	2021	2022	2023
Vol à main armée	9		2	1	2	2	1	5	2		3	2
Vol avec violence sans arme	7	13	13	8	8	10	16	12	10	9	12	1
Vol dans ou sur un véhicule	63	33	39	20	39	45	29	43	21	22	33	8
Sacjacking dans une voiture		1										
Vol d'armes et explosifs	2		1	3		1	2	1	1	1	2	1
Steaming			1									
Arrachage de sac à main	1	2			1		1	2				
Vol à l'arraché	2	3			1	2	2	3	1			
Vol à la tire	8	13	6	2	4	2	1	7	4		4	2
Vol à l'étalage	9	20	7	8	14	34	24	14	18	21	37	7
Vol par ruse	8	6	6	5	2	3	8	3	4	4	2	3
Vol de métaux	3	9	3	4	1	2	4	8	3	2	7	3
Vol sur les chantiers	12	12	14	8	9	9	4	12	7	5	10	3
Home-invasion				1		1	3	1	1		1	
Vol d'animaux	5	1		2			1	1	4	1	2	
Vol de cargaison		1	2	2	2	1	1	4	1	1	3	

**Criminalité ICT**

	2000	2013	2014	2015	2016	2017	2018	2019	2020	2021	2022	2023
Fraude de cartes de paiements	2	4	2		4	5	4	5	4	4	2	1
Phishing						1	21	8	27	29	28	14
Ransomware						3	1	1	1			
Shouldersurfing		1			1		1					1
Skimming		1			1	1	2	1	3			



**FC Autre**

	2000	2013	2014	2015	2016	2017	2018	2019	2020	2021	2022	2023
Violence contre les métiers d'intérêt général	1	3	4	1	3	1	2		1	3	1	1
Viol collectif									1			
Graffiti		4	2	2		4	2	1	32	5	3	
Dégradation de voiture	20	69	50	53	35	49	62	63	52	48	49	9
Rixe au couteau				2	1	2	1	2	1			1

**PH Violence intrafamiliale (VIF)**

	2000	2013	2014	2015	2016	2017	2018	2019	2020	2021	2022	2023
VIF: physique, dans le couple	11	21	31	28	24	17	27	22	22	16	16	3
VIF: physique, envers des descendants	1	7	6	7	6	5	6	6	6	9	10	2
VIF: physique, envers d'autres membres	9	7	5	5	4	4	8	9	4	8	5	

VIF: sexuelle, dans le couple							1				1	
VIF: sexuelle, envers des descendants		1	1	4	2	4	2	2	6	1		
VIF: sexuelle, envers d'autres membres												1

VIF: psychique, dans le couple	19	28	22	32	36	40	32	39	22	24	22	11
VIF: psychique, envers des descendants		2		1			1	1	4			1
VIF: psychique, envers d'autres membres					1	1	2	1	2	2	1	

VIF: économique, dans le couple		3	4	4	2		3	1	6	4	1	
VIF: économique, envers des descendants	1	1	1						1			
VIF: économique, envers d'autres membres	12	7	5	2	5	1	6	3		3	8	

**PH Hormones et dopage**

	2000	2013	2014	2015	2016	2017	2018	2019	2020	2021	2022	2023
Dopage humain			1	2	2	2	3	4				



**PH Drogues**

	2000	2013	2014	2015	2016	2017	2018	2019	2020	2021	2022	2023
Vente de cocaïne		3	6	3	2	1	4	2	5	2	2	1
Import-export de cocaïne			1									
Production de drogues synthétiques			1			1	1			1		
Import-export de drogues synthétiques	2		1			1						1
Vente de drogues synthétiques			3			1	1		2	1	1	
Production de cannabis (culture)		3	2		2	1	2	1	2	1	1	
Import-export de cannabis en grande quantité							1		1			
Vente de cannabis en grande quantité			1			1	2			1		
Vente-traffic d héroïne		1				1						

**PH Trafic d'armes**

	2000	2013	2014	2015	2016	2017	2018	2019	2020	2021	2022	2023
Commerce et production d'arme non à feu					1							

**PH Traite des êtres humains**

	2000	2013	2014	2015	2016	2017	2018	2019	2020	2021	2022	2023
TEH - exploitation économique						2	1		1	2	2	
TEH - exploitation sexuelle									1	1		



**PH Violence dans l'espace public**

	2000	2013	2014	2015	2016	2017	2018	2019	2020	2021	2022	2023
Violence physique (transport public)	1	1	1	2	1		3		2	3	1	
Violence physique (voie publique)	20	25	19	22	19	21	22	18	22	12	23	2
Violence physique (autre endroit public)	1		1	1	1	1	2	3	2	1		
Violence physique (endroit accessible au public)	15	19	19	9	10	14	10	14	7	6	13	3
Violence sexuelle (transport public)			1			1				2		2
Violence sexuelle (voie publique)	6	4	6	5		3	3	4	3	11	3	2
Violence sexuelle (autre endroit public)		2	1	2	2	1	1			4	3	
Violence sexuelle (endroit accessible au public)	1	3	1	2	1		3	1	4	1	1	1
Violence psychique (transport public)		1	1		1	1	1	2	3	1	2	
Violence psychique (voie publique)	22	20	12	17	11	14	4	15	12	19	20	3
Violence psychique (autre endroit public)	2	1	1						1			
Violence psychique (endroit accessible au public)	7	9	9	6	6	4	9	6	6	3	6	3
Vol à main armée (transport public)			1									
Vol à main armée (voie publique)			1					1			1	2
Vol à main armée (endroit accessible au public)	5				1	2		3	1		1	
Vol avec violence sans arme (transport public)			1	2			1				1	
Vol avec violence sans arme (voie publique)	2	7	2	4	4	1	5	4	2	3	2	
Vol avec violence sans arme (autre endroit public)									1			
Vol avec violence sans arme (endr. acces. au pub.)	3	4	2	1	1	3		2	2		2	1

**PH Autre**

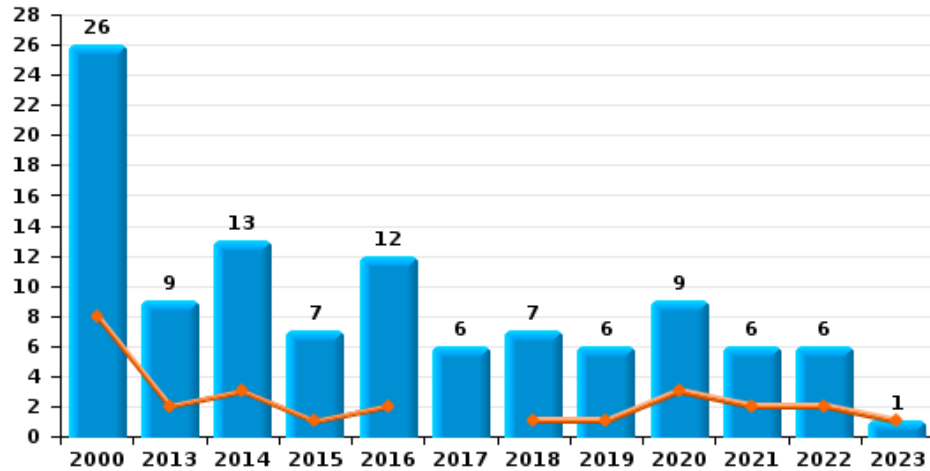
	2000	2013	2014	2015	2016	2017	2018	2019	2020	2021	2022	2023
Faux policiers			1	1		1	1					
Terrorisme, extrémisme et radicalisme		1										
Cyberharcèlement	6	21	21	15	13	9	13	17	25	27	24	6
Fraude à l'identité	6	16	6	9	16	8	9	11	24	49	42	11



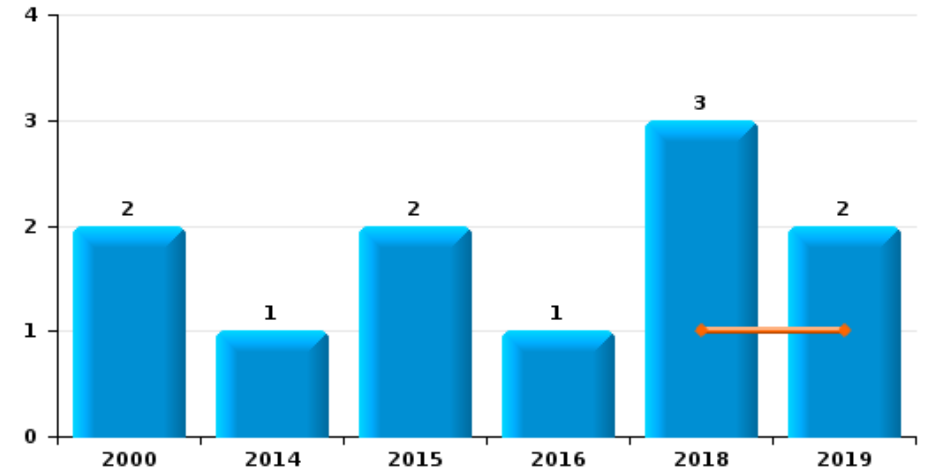
**Puurs-Sint-Amands**

Année	<span style="color: blue;">■</span>
Trimestre 1	<span style="color: orange;">■</span>

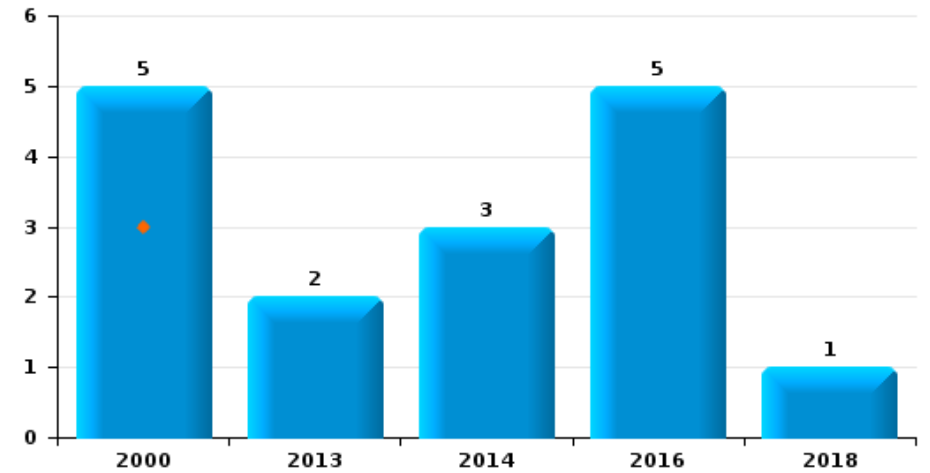
**Vol de voiture**



**Vol de moto**



**Vol dans les garages**



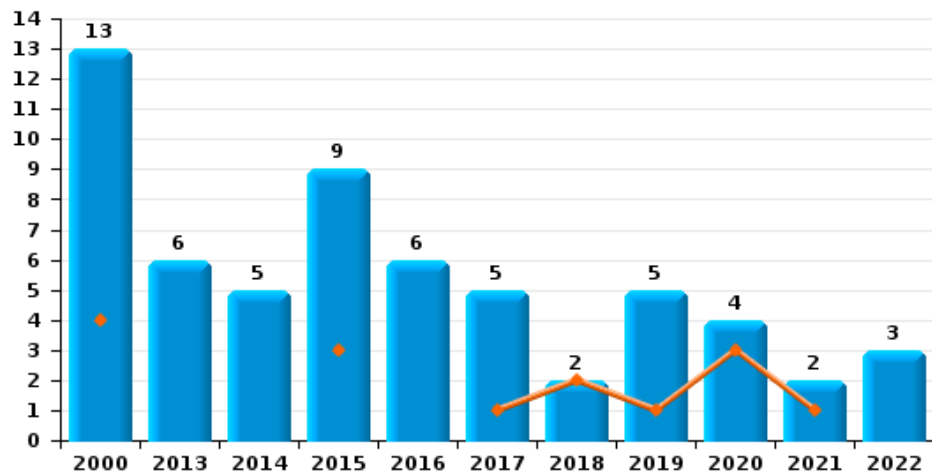




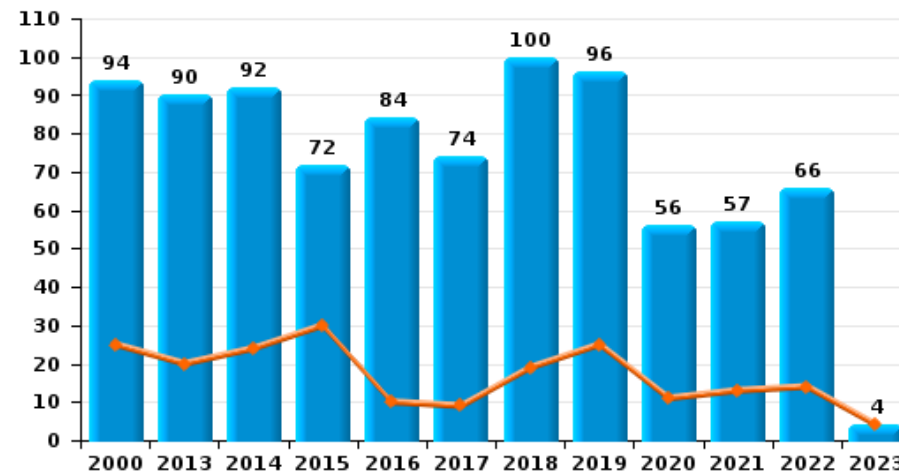
**Puurs-Sint-Amands**



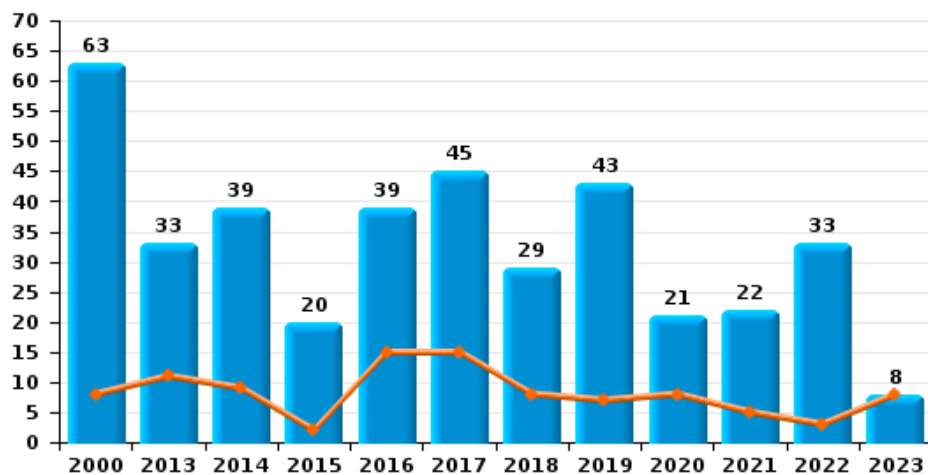
**Vol de vélomoteur**



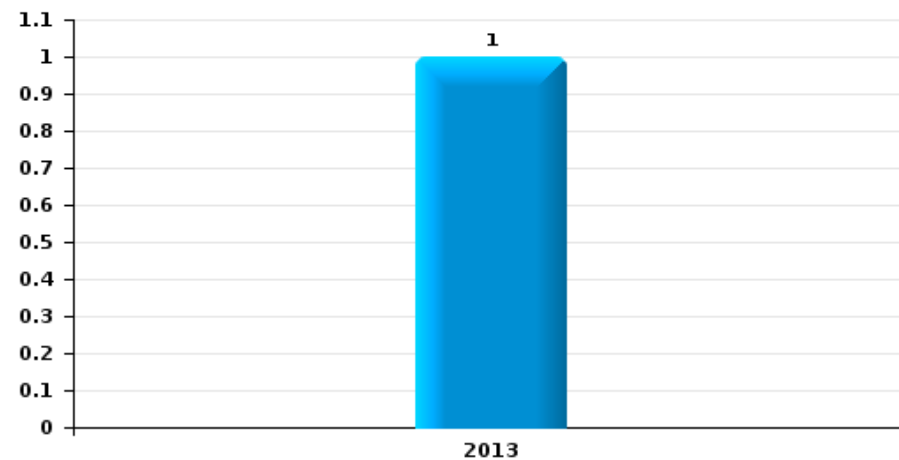
**Vol de vélo**



**Vol dans ou sur un véhicule**

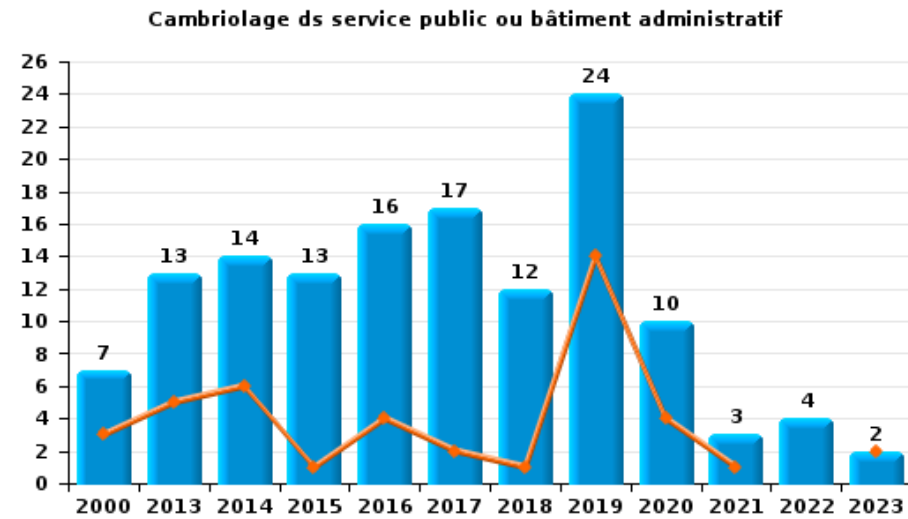
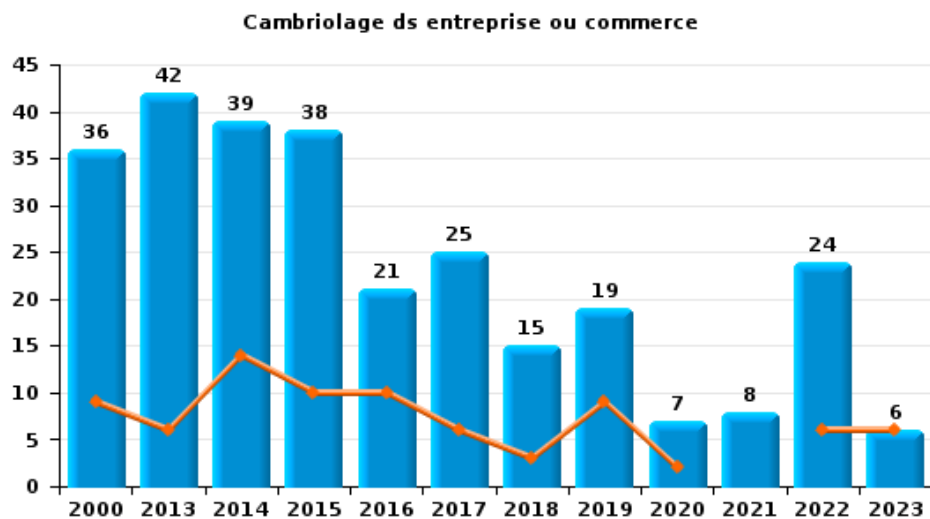
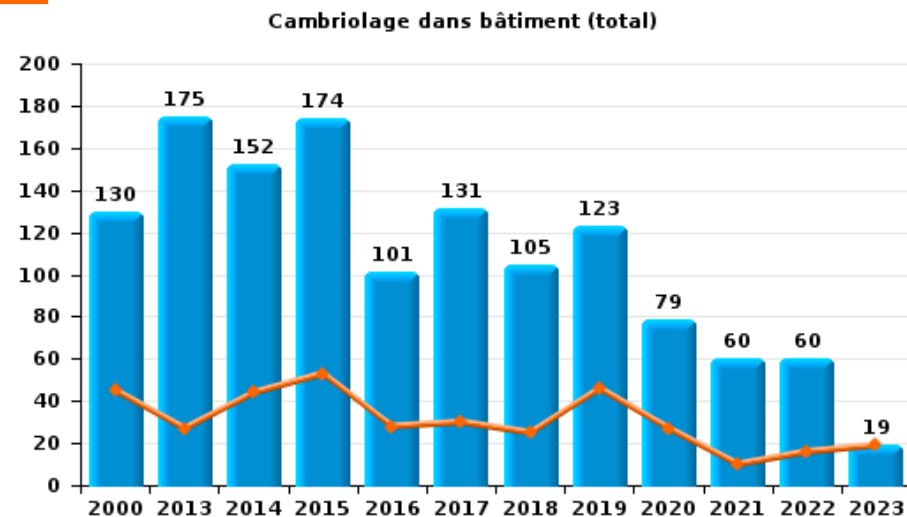
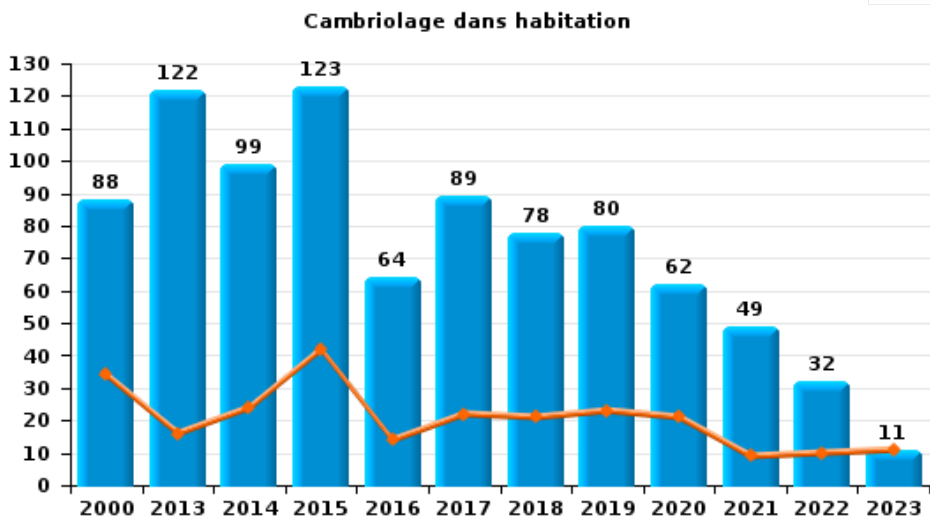


**Sacjacking dans une voiture**





**Puurs-Sint-Amands**

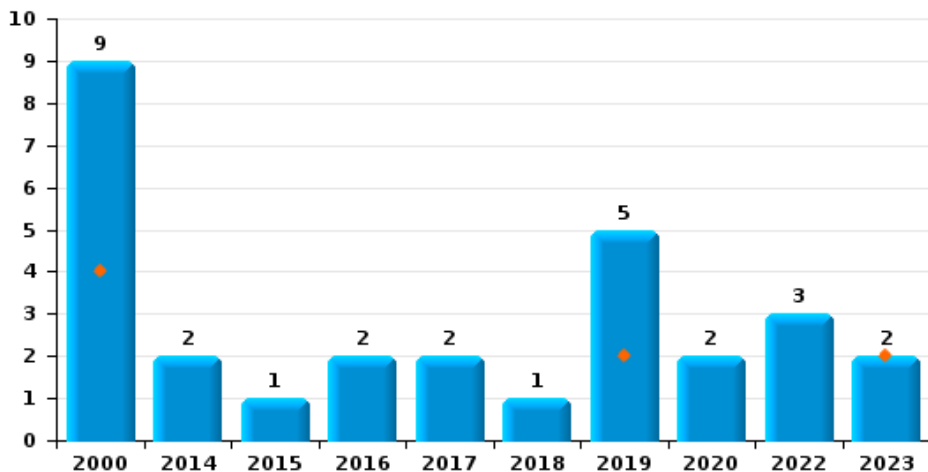




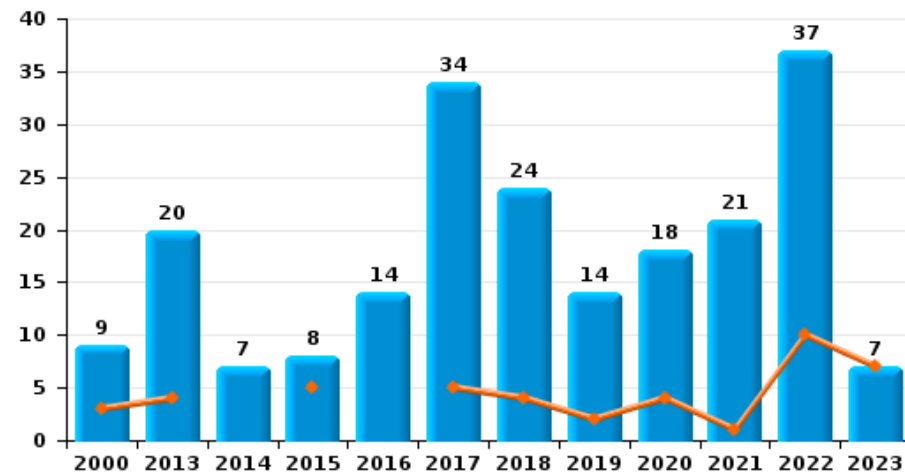
**Puurs-Sint-Amands**



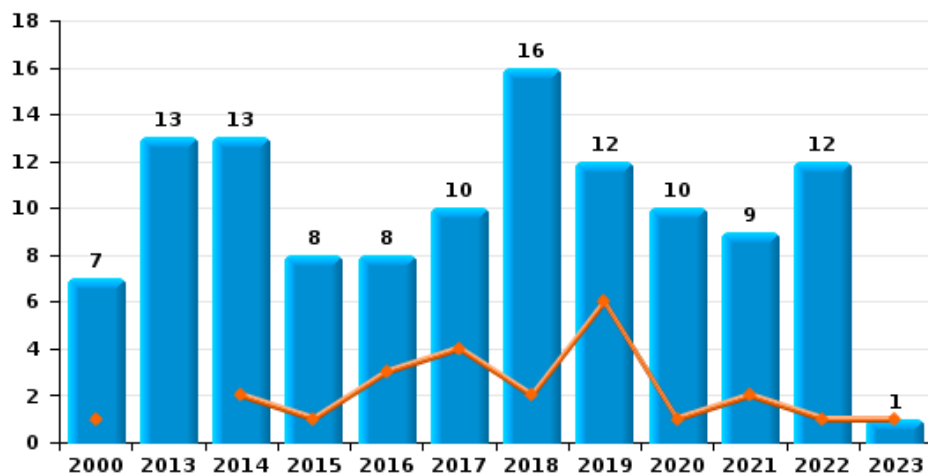
**Vol à main armée**



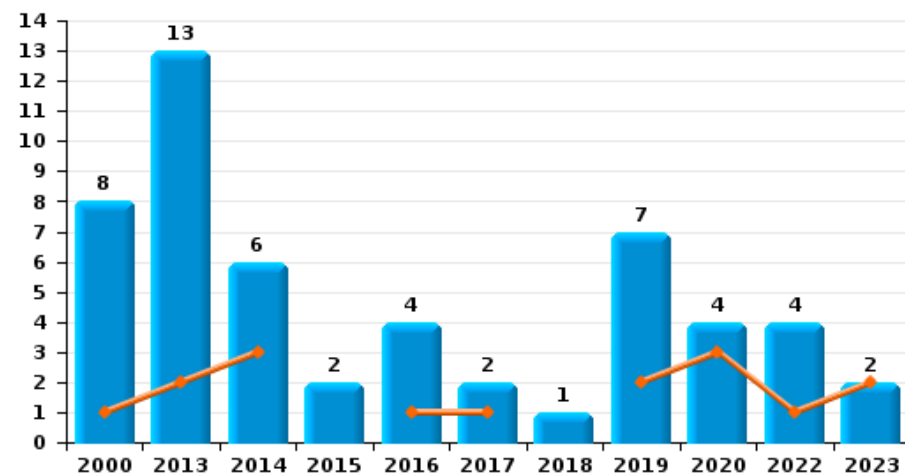
**Vol à l'étalage**



**Vol avec violence sans arme**

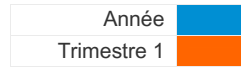


**Vol à la tire**

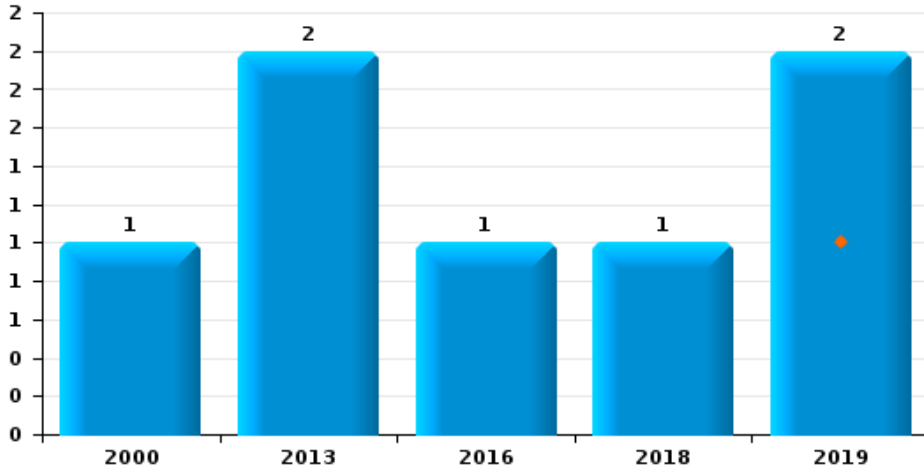




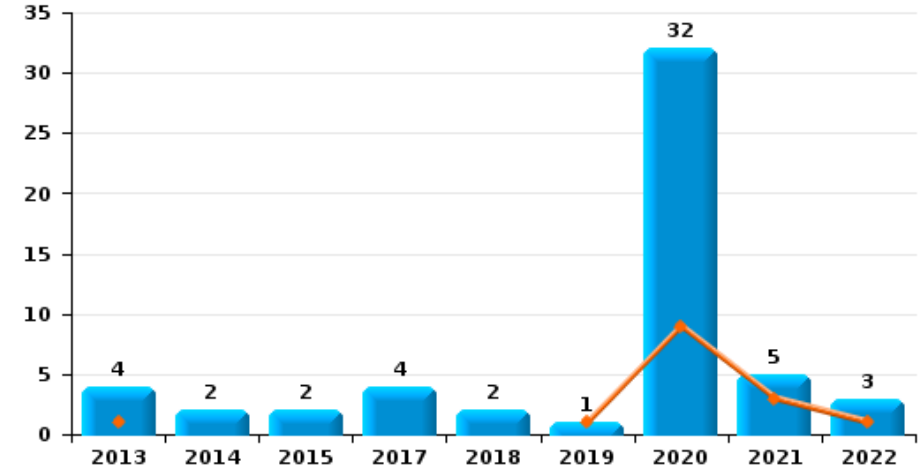
**Puurs-Sint-Amands**



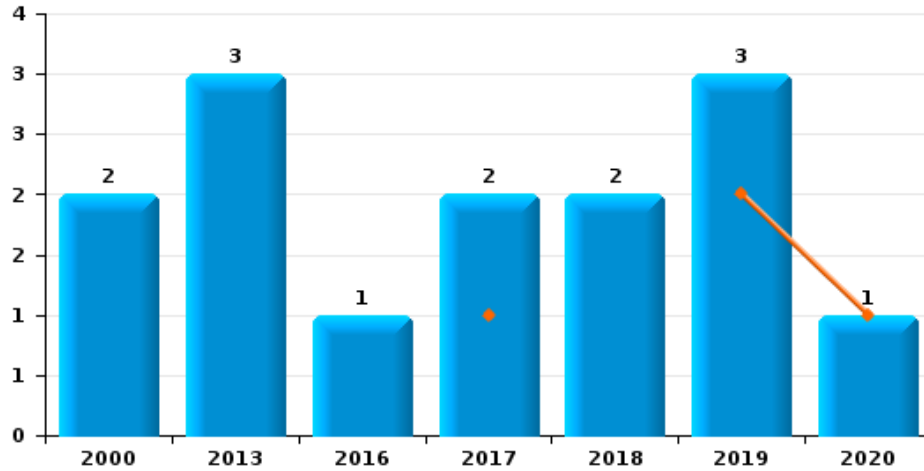
**Arrachage de sac à main**



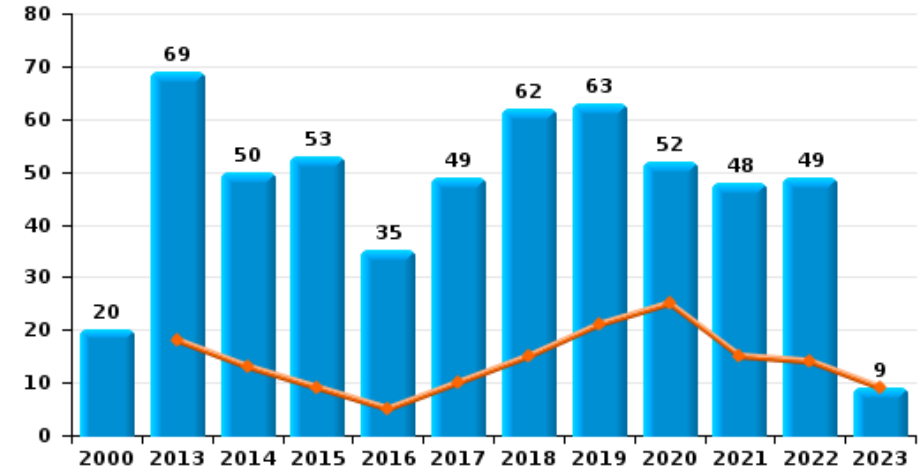
**Graffiti**



**Vol à l'arraché**



**Dégradation de voiture**





**Puurs-Sint-Amands**



FC Vol moyen de transport

		2000	2013	2014	2015	2016	2017	2018	2019	2020	2021	2022	2023
Vol de voiture	Trim 1	8	2	3	1	2		1	1	3	2	2	1
	Trim 2	5	3	3	1	4	1	1		3	1	1	
	Trim 3	5	2	3	1	4	2	4	2	3		2	
	Trim 4	8	2	4	4	2	3	1	3		3	1	
	<b>Total</b>	<b>26</b>	<b>9</b>	<b>13</b>	<b>7</b>	<b>12</b>	<b>6</b>	<b>7</b>	<b>6</b>	<b>9</b>	<b>6</b>	<b>6</b>	<b>1</b>
Vol de moto	Trim 1							1	1				
	Trim 2	1		1				1					
	Trim 3	1			1			1	1				
	Trim 4			1									
	<b>Total</b>	<b>2</b>		<b>1</b>	<b>2</b>	<b>1</b>		<b>3</b>	<b>2</b>				
Homejacking	Trim 1	1											
	Trim 4	2											
	<b>Total</b>	<b>3</b>											
Vol dans les garages	Trim 1	3											
	Trim 2					3							
	Trim 3	1		2		1		1					
	Trim 4	1	2	1		1							
	<b>Total</b>	<b>5</b>	<b>2</b>	<b>3</b>		<b>5</b>		<b>1</b>					
Vol de vélomoteur	Trim 1	4			3		1	2	1	3	1		
	Trim 2	2	1	1	4	2			2	1		1	
	Trim 3	2		2	2	2	4		1			2	
	Trim 4	5	5	2		2			1		1		
	<b>Total</b>	<b>13</b>	<b>6</b>	<b>5</b>	<b>9</b>	<b>6</b>	<b>5</b>	<b>2</b>	<b>5</b>	<b>4</b>	<b>2</b>	<b>3</b>	
Vol de vélo	Trim 1	25	20	24	30	10	9	19	25	11	13	14	4
	Trim 2	27	33	18	15	22	18	28	19	13	9	20	
	Trim 3	15	16	21	9	29	29	32	27	23	11	19	
	Trim 4	27	21	29	18	23	18	21	25	9	24	13	
	<b>Total</b>	<b>94</b>	<b>90</b>	<b>92</b>	<b>72</b>	<b>84</b>	<b>74</b>	<b>100</b>	<b>96</b>	<b>56</b>	<b>57</b>	<b>66</b>	<b>4</b>



FC Cambriolage

		2000	2013	2014	2015	2016	2017	2018	2019	2020	2021	2022	2023
Cambriolage dans habitation	Trim 1	34	16	24	42	14	22	21	23	21	9	10	11
	Trim 2	13	23	25	23	15	12	14	7	5	11	2	
	Trim 3	17	46	15	23	12	19	14	23	18	13	10	
	Trim 4	24	37	35	35	23	36	29	27	18	16	10	
	<b>Total</b>	<b>88</b>	<b>122</b>	<b>99</b>	<b>123</b>	<b>64</b>	<b>89</b>	<b>78</b>	<b>80</b>	<b>62</b>	<b>49</b>	<b>32</b>	<b>11</b>
Cambriolage ds entreprise ou commerce	Trim 1	9	6	14	10	10	6	3	9	2		6	6
	Trim 2	8	6	10	13	3	4	7	5	2	2	7	
	Trim 3	14	8	10	6	4	4	5	1	1	2	3	
	Trim 4	5	22	5	9	4	11		4	2	4	8	
	<b>Total</b>	<b>36</b>	<b>42</b>	<b>39</b>	<b>38</b>	<b>21</b>	<b>25</b>	<b>15</b>	<b>19</b>	<b>7</b>	<b>8</b>	<b>24</b>	<b>6</b>
Cambriolage ds service public ou bâtiment administ	Trim 1	3	5	6	1	4	2	1	14	4	1		2
	Trim 2	2	4	2	3	5	9	1	1			1	
	Trim 3	2	2	1	6	2	6	4	3		1	1	
	Trim 4		2	5	3	5		6	6	6	1	2	
	<b>Total</b>	<b>7</b>	<b>13</b>	<b>14</b>	<b>13</b>	<b>16</b>	<b>17</b>	<b>12</b>	<b>24</b>	<b>10</b>	<b>3</b>	<b>4</b>	<b>2</b>
Vol au bélier	Trim 1					1						1	
	Trim 2								1				
	Trim 3				1								
	Trim 4		2										
	<b>Total</b>		<b>2</b>		<b>1</b>	<b>1</b>			<b>1</b>			<b>1</b>	
Cambriolage dans bâtiment (total)	Trim 1	45	27	44	53	28	30	25	46	27	10	16	19
	Trim 2	23	32	37	39	23	25	22	13	7	13	10	
	Trim 3	33	55	26	35	18	29	23	27	19	16	14	
	Trim 4	29	61	45	47	32	47	35	37	26	21	20	
	<b>Total</b>	<b>130</b>	<b>175</b>	<b>152</b>	<b>174</b>	<b>101</b>	<b>131</b>	<b>105</b>	<b>123</b>	<b>79</b>	<b>60</b>	<b>60</b>	<b>19</b>



FC Vol autre

		2000	2013	2014	2015	2016	2017	2018	2019	2020	2021	2022	2023
Vol à main armée	Trim 1	4							2				2
	Trim 2	2				1			3			1	
	Trim 3	1								1			
	Trim 4	2		2	1	1	2	1		1		2	
	<b>Total</b>	<b>9</b>		<b>2</b>	<b>1</b>	<b>2</b>	<b>2</b>	<b>1</b>	<b>5</b>	<b>2</b>		<b>3</b>	<b>2</b>
Vol avec violence sans arme	Trim 1	1		2	1	3	4	2	6	1	2	1	1
	Trim 2	2	4	5	6	1	1	4		2	3	2	
	Trim 3	2	8	4		2	1	3	2	3		6	
	Trim 4	2	1	2	1	2	4	7	4	4	4	3	
	<b>Total</b>	<b>7</b>	<b>13</b>	<b>13</b>	<b>8</b>	<b>8</b>	<b>10</b>	<b>16</b>	<b>12</b>	<b>10</b>	<b>9</b>	<b>12</b>	<b>1</b>
Vol dans ou sur un véhicule	Trim 1	8	11	9	2	15	15	8	7	8	5	3	8
	Trim 2	14	6	9	5	1	15	6	15	3	6	8	
	Trim 3	19	7	17	6	10	6	10	11	3	3	15	
	Trim 4	22	9	4	7	13	9	5	10	7	8	7	
	<b>Total</b>	<b>63</b>	<b>33</b>	<b>39</b>	<b>20</b>	<b>39</b>	<b>45</b>	<b>29</b>	<b>43</b>	<b>21</b>	<b>22</b>	<b>33</b>	<b>8</b>
Sacjacking dans une voiture	Trim 2		1										
<b>Total</b>		<b>1</b>											
Vol d'armes et explosifs	Trim 1				1			1		1			1
	Trim 2							1	1				
	Trim 3	1										1	
	Trim 4	1		1	2		1				1	1	
	<b>Total</b>	<b>2</b>		<b>1</b>	<b>3</b>		<b>1</b>	<b>2</b>	<b>1</b>	<b>1</b>	<b>1</b>	<b>2</b>	<b>1</b>
Steaming	Trim 4			1									
<b>Total</b>			<b>1</b>										





FC Vol autre

		2000	2013	2014	2015	2016	2017	2018	2019	2020	2021	2022	2023
Arrachage de sac à main	Trim 1								1				
	Trim 2		1										
	Trim 3	1	1										
	Trim 4				1		1	1					
<b>Total</b>		<b>1</b>	<b>2</b>			<b>1</b>		<b>1</b>	<b>2</b>				
Vol à l'arraché	Trim 1						1		2	1			
	Trim 2		2					1					
	Trim 3	1	1										
	Trim 4	1			1	1	1	1					
<b>Total</b>		<b>2</b>	<b>3</b>			<b>1</b>	<b>2</b>	<b>2</b>	<b>3</b>	<b>1</b>			
Vol à la tire	Trim 1	1	2	3		1	1		2	3		1	2
	Trim 2	1	4						1				
	Trim 3	3	1	1	1	1	1	1	2	1		2	
	Trim 4	3	6	2	1	2			2			1	
<b>Total</b>		<b>8</b>	<b>13</b>	<b>6</b>	<b>2</b>	<b>4</b>	<b>2</b>	<b>1</b>	<b>7</b>	<b>4</b>		<b>4</b>	<b>2</b>
Vol à l'étalage	Trim 1	3	4		5		5	4	2	4	1	10	7
	Trim 2	2	8	3		2	3	6	4		8	15	
	Trim 3	1	4	2	2	3	23	10	3	9	5	7	
	Trim 4	3	4	2	1	9	3	4	5	5	7	5	
<b>Total</b>		<b>9</b>	<b>20</b>	<b>7</b>	<b>8</b>	<b>14</b>	<b>34</b>	<b>24</b>	<b>14</b>	<b>18</b>	<b>21</b>	<b>37</b>	<b>7</b>
Vol par ruse	Trim 1	4			3			2	1	1	2		3
	Trim 2	1	2	4			2		2			1	
	Trim 3	1	4	1	1	1		5			1	1	
	Trim 4	2		1	1	1	1	1		3	1		
<b>Total</b>		<b>8</b>	<b>6</b>	<b>6</b>	<b>5</b>	<b>2</b>	<b>3</b>	<b>8</b>	<b>3</b>	<b>4</b>	<b>4</b>	<b>2</b>	<b>3</b>



FC Vol autre

		2000	2013	2014	2015	2016	2017	2018	2019	2020	2021	2022	2023
Vol de métaux	Trim 1	1	2	1	2		1	2	1			1	3
	Trim 2	1	4	1	1			1	2		1	3	
	Trim 3		2	1	1	1			3			1	
	Trim 4	1	1				1	1	2	3	1	2	
	<b>Total</b>	<b>3</b>	<b>9</b>	<b>3</b>	<b>4</b>	<b>1</b>	<b>2</b>	<b>4</b>	<b>8</b>	<b>3</b>	<b>2</b>	<b>7</b>	<b>3</b>
Vol sur les chantiers	Trim 1	2	1	3	3	3	3	2	2	3	1	3	3
	Trim 2	3	3	7	2	3	3	2	4	1	4	2	
	Trim 3	4	5	3	1	3	2		3	1		4	
	Trim 4	3	3	1	2		1		3	2		1	
	<b>Total</b>	<b>12</b>	<b>12</b>	<b>14</b>	<b>8</b>	<b>9</b>	<b>9</b>	<b>4</b>	<b>12</b>	<b>7</b>	<b>5</b>	<b>10</b>	<b>3</b>
Home-invasion	Trim 1								1				
	Trim 2							1					
	Trim 3									1			
	Trim 4				1		1	2				1	
	<b>Total</b>				<b>1</b>		<b>1</b>	<b>3</b>	<b>1</b>	<b>1</b>		<b>1</b>	
Vol d'animaux	Trim 1								1			1	
	Trim 2		1										
	Trim 3	4			1			1		3	1	1	
	Trim 4	1			1					1			
	<b>Total</b>	<b>5</b>	<b>1</b>		<b>2</b>			<b>1</b>	<b>1</b>	<b>4</b>	<b>1</b>	<b>2</b>	
Vol de cargaison	Trim 1			1		2			1			1	
	Trim 2			1	1		1	1	2	1	1		
	Trim 3											2	
	Trim 4		1		1				1				
	<b>Total</b>		<b>1</b>	<b>2</b>	<b>2</b>	<b>2</b>	<b>1</b>	<b>1</b>	<b>4</b>	<b>1</b>	<b>1</b>	<b>3</b>	



Criminalité ICT

		2000	2013	2014	2015	2016	2017	2018	2019	2020	2021	2022	2023
Fraude de cartes de paiements	Trim 1		1			2	1	1	1	1	1		1
	Trim 2		2				2	1		2			
	Trim 3	1		1		1	2	1	2	1		2	
	Trim 4	1	1	1		1		1	2		3		
<b>Total</b>		<b>2</b>	<b>4</b>	<b>2</b>		<b>4</b>	<b>5</b>	<b>4</b>	<b>5</b>	<b>4</b>	<b>4</b>	<b>2</b>	<b>1</b>
Phishing	Trim 1								2	8	9	7	14
	Trim 2						1	10		4	8	8	
	Trim 3							8	2	6	4	8	
	Trim 4							3	4	9	8	5	
<b>Total</b>							<b>1</b>	<b>21</b>	<b>8</b>	<b>27</b>	<b>29</b>	<b>28</b>	<b>14</b>
Ransomware	Trim 1						2						
	Trim 2						1	1		1			
	Trim 4								1				
	<b>Total</b>							<b>3</b>	<b>1</b>	<b>1</b>	<b>1</b>		
Shouldersurfing	Trim 1												1
	Trim 2		1										
	Trim 3					1		1					
	<b>Total</b>			<b>1</b>			<b>1</b>		<b>1</b>				
Skimming	Trim 1					1	1	1		1			
	Trim 2		1					1		1			
	Trim 3									1			
	Trim 4								1				
<b>Total</b>			<b>1</b>			<b>1</b>	<b>1</b>	<b>2</b>	<b>1</b>	<b>3</b>			



FC Autre

		2000	2013	2014	2015	2016	2017	2018	2019	2020	2021	2022	2023
Violence contre les métiers d'intérêt général	Trim 1				1	2		2			2		1
	Trim 2			2			1						
	Trim 3	1	1			1				1			
	Trim 4		2	2							1	1	
<b>Total</b>		<b>1</b>	<b>3</b>	<b>4</b>	<b>1</b>	<b>3</b>	<b>1</b>	<b>2</b>		<b>1</b>	<b>3</b>	<b>1</b>	<b>1</b>
Viol collectif	Trim 2									1			
<b>Total</b>										<b>1</b>			
Graffiti	Trim 1		1						1	9	3	1	
	Trim 2		1	2				1		2	1	2	
	Trim 3				2		2			2	1		
	Trim 4		2				2	1		19			
<b>Total</b>			<b>4</b>	<b>2</b>	<b>2</b>		<b>4</b>	<b>2</b>	<b>1</b>	<b>32</b>	<b>5</b>	<b>3</b>	
Dégradation de voiture	Trim 1		18	13	9	5	10	15	21	25	15	14	9
	Trim 2		19	17	11	11	7	11	12	9	11	8	
	Trim 3	9	9	9	15	12	21	10	11	5	12	9	
	Trim 4	11	23	11	18	7	11	26	19	13	10	18	
<b>Total</b>		<b>20</b>	<b>69</b>	<b>50</b>	<b>53</b>	<b>35</b>	<b>49</b>	<b>62</b>	<b>63</b>	<b>52</b>	<b>48</b>	<b>49</b>	<b>9</b>
Rixe au couteau	Trim 1					1							1
	Trim 3				1		1	1					
	Trim 4				1		1		2	1			
<b>Total</b>					<b>2</b>	<b>1</b>	<b>2</b>	<b>1</b>	<b>2</b>	<b>1</b>			<b>1</b>



PH Violence intrafamiliale (VIF)

		2000	2013	2014	2015	2016	2017	2018	2019	2020	2021	2022	2023
VIF: physique, dans le couple	Trim 1	2	5	9	5	4	3	5	4		6	3	3
	Trim 2	4	1	4	9	3	3	10	5	8	5	1	
	Trim 3	4	7	10	7	9	6	6	4	7	2	5	
	Trim 4	1	8	8	7	8	5	6	9	7	3	7	
	<b>Total</b>	<b>11</b>	<b>21</b>	<b>31</b>	<b>28</b>	<b>24</b>	<b>17</b>	<b>27</b>	<b>22</b>	<b>22</b>	<b>16</b>	<b>16</b>	<b>3</b>
VIF: physique, envers des descendants	Trim 1			1	2			1		2	1	5	2
	Trim 2		5	4	1	2	2	3	1	1	4	3	
	Trim 3			1	1	2	2	2	2	2	1		
	Trim 4	1	2		3	2	1		3	1	3	2	
	<b>Total</b>	<b>1</b>	<b>7</b>	<b>6</b>	<b>7</b>	<b>6</b>	<b>5</b>	<b>6</b>	<b>6</b>	<b>6</b>	<b>9</b>	<b>10</b>	<b>2</b>
VIF: physique, envers d'autres membres	Trim 1	2	1	1	3	2	1	2			1	2	
	Trim 2	5	2	2	1	1	1	2	4	1	3	1	
	Trim 3	1	2	1		1	1	4	4	2	1	1	
	Trim 4	1	2	1	1		1		1	1	3	1	
	<b>Total</b>	<b>9</b>	<b>7</b>	<b>5</b>	<b>5</b>	<b>4</b>	<b>4</b>	<b>8</b>	<b>9</b>	<b>4</b>	<b>8</b>	<b>5</b>	
VIF: sexuelle, dans le couple	Trim 1											1	
	Trim 2							1					
	<b>Total</b>							<b>1</b>				<b>1</b>	
VIF: sexuelle, envers des descendants	Trim 1							2		2			
	Trim 2			1	1	2	1		1	1			
	Trim 3		1		2					2			
	Trim 4				1		3		1	1	1		
	<b>Total</b>		<b>1</b>	<b>1</b>	<b>4</b>	<b>2</b>	<b>4</b>	<b>2</b>	<b>2</b>	<b>6</b>	<b>1</b>		
VIF: sexuelle, envers d'autres membres	Trim 1												1
	<b>Total</b>												<b>1</b>



PH Violence intrafamiliale (VIF)

		2000	2013	2014	2015	2016	2017	2018	2019	2020	2021	2022	2023
VIF: psychique, dans le couple	Trim 1	4		7	5	8	7	13	11	6	5	5	11
	Trim 2	4	5	4	6	7	8	4	9	4	5	6	
	Trim 3	7	9	6	16	7	15	9	9	10	9	4	
	Trim 4	4	14	5	5	14	10	6	10	2	5	7	
	<b>Total</b>	<b>19</b>	<b>28</b>	<b>22</b>	<b>32</b>	<b>36</b>	<b>40</b>	<b>32</b>	<b>39</b>	<b>22</b>	<b>24</b>	<b>22</b>	<b>11</b>
VIF: psychique, envers des descendants	Trim 1		2					1					1
	Trim 2				1								
	Trim 3								1				
	Trim 4									4			
	<b>Total</b>		<b>2</b>		<b>1</b>			<b>1</b>	<b>1</b>	<b>4</b>			<b>1</b>
VIF: psychique, envers d'autres membres	Trim 1									1		1	
	Trim 2										1		
	Trim 3										1		
	Trim 4					1	1	2	1	1			
	<b>Total</b>					<b>1</b>	<b>1</b>	<b>2</b>	<b>1</b>	<b>2</b>	<b>2</b>	<b>1</b>	
VIF: économique, dans le couple	Trim 1		1	1	1					1	2		
	Trim 2		1		1			1		2	1	1	
	Trim 3			2					1	1	1		
	Trim 4		1	1	2	2		2		2			
	<b>Total</b>		<b>3</b>	<b>4</b>	<b>4</b>	<b>2</b>		<b>3</b>	<b>1</b>	<b>6</b>	<b>4</b>	<b>1</b>	
VIF: économique, envers des descendants	Trim 1	1											
	Trim 3		1	1						1			
	<b>Total</b>	<b>1</b>	<b>1</b>	<b>1</b>						<b>1</b>			
VIF: économique, envers d'autres membres	Trim 1	3	2			2		1				2	
	Trim 2	5	2	1	1		1	2	2		1	1	
	Trim 3	4	2	2	1	3		1	1			3	
	Trim 4		1	2				2			2	2	
	<b>Total</b>	<b>12</b>	<b>7</b>	<b>5</b>	<b>2</b>	<b>5</b>	<b>1</b>	<b>6</b>	<b>3</b>		<b>3</b>	<b>8</b>	



PH Hormones et dopage

		2000	2013	2014	2015	2016	2017	2018	2019	2020	2021	2022	2023
Dopage humain	Trim 1			1	1			1					
	Trim 2						1	2	2				
	Trim 3				1	1	1		1				
	Trim 4					1			1				
<b>Total</b>				<b>1</b>	<b>2</b>	<b>2</b>	<b>2</b>	<b>3</b>	<b>4</b>				



PH Drogues

		2000	2013	2014	2015	2016	2017	2018	2019	2020	2021	2022	2023
Vente de cocaïne	Trim 1		3	1	1			1	1		1	1	1
	Trim 2			1		1		1		1			
	Trim 3						1		1	1			
	Trim 4			4	2	1		2		3	1	1	
	<b>Total</b>			<b>3</b>	<b>6</b>	<b>3</b>	<b>2</b>	<b>1</b>	<b>4</b>	<b>2</b>	<b>5</b>	<b>2</b>	<b>2</b>
Import-export de cocaïne	Trim 4			1									
<b>Total</b>				<b>1</b>									
Production de drogues synthétiques	Trim 1							1			1		
	Trim 3			1		1							
	<b>Total</b>			<b>1</b>		<b>1</b>		<b>1</b>			<b>1</b>		
Import-export de drogues synthétiques	Trim 1	1											1
	Trim 3						1						
	Trim 4	1		1									
	<b>Total</b>	<b>2</b>		<b>1</b>			<b>1</b>						<b>1</b>
Vente de drogues synthétiques	Trim 1							1			1		
	Trim 2									1			
	Trim 3						1						
	Trim 4			3						1		1	
	<b>Total</b>			<b>3</b>			<b>1</b>	<b>1</b>		<b>2</b>	<b>1</b>	<b>1</b>	
Production de cannabis (culture)	Trim 1		1	1				1				1	
	Trim 2		1					1	1		1		
	Trim 3		1	1		1	1						
	Trim 4					1				2			
	<b>Total</b>		<b>3</b>	<b>2</b>		<b>2</b>	<b>1</b>	<b>2</b>	<b>1</b>	<b>2</b>	<b>1</b>	<b>1</b>	
Import-export de cannabis en grande quantité	Trim 2									1			
	Trim 3							1					
	<b>Total</b>							<b>1</b>		<b>1</b>			





PH Drogues

		2000	2013	2014	2015	2016	2017	2018	2019	2020	2021	2022	2023
Vente de cannabis en grande quantité	Trim 1			1									
	Trim 2										1		
	Trim 3						1	2					
	<b>Total</b>			<b>1</b>			<b>1</b>	<b>2</b>			<b>1</b>		
Vente-traffic d héroïne	Trim 2		1										
	Trim 3						1						
	<b>Total</b>		<b>1</b>				<b>1</b>						



PH Trafic d'armes

		2000	2013	2014	2015	2016	2017	2018	2019	2020	2021	2022	2023
Commerce et production d'arme non à feu	Trim 1					1							
	Total					1							



PH Traite des êtres humains

		2000	2013	2014	2015	2016	2017	2018	2019	2020	2021	2022	2023
TEH - exploitation économique	Trim 1						1				1	2	
	Trim 2							1					
	Trim 3										1		
	Trim 4						1			1			
<b>Total</b>							<b>2</b>	<b>1</b>		<b>1</b>	<b>2</b>	<b>2</b>	
TEH - exploitation sexuelle	Trim 4									1	1		
	<b>Total</b>									<b>1</b>	<b>1</b>		



PH Violence dans l'espace public

		2000	2013	2014	2015	2016	2017	2018	2019	2020	2021	2022	2023
Violence physique (transport public)	Trim 1		1		1	1		1					
	Trim 2				1						1		
	Trim 3									1			
	Trim 4	1		1				2		1	2	1	
	<b>Total</b>	<b>1</b>	<b>1</b>	<b>1</b>	<b>2</b>	<b>1</b>		<b>3</b>		<b>2</b>	<b>3</b>	<b>1</b>	
Violence physique (voie publique)	Trim 1	1	4	7	3	6	8	2	4	4	5	5	2
	Trim 2	8	7	4	7	7	4	6	3	4	1	6	
	Trim 3	8	8	6	7	4	5	8	7	9	3	6	
	Trim 4	3	6	2	5	2	4	6	4	5	3	6	
	<b>Total</b>	<b>20</b>	<b>25</b>	<b>19</b>	<b>22</b>	<b>19</b>	<b>21</b>	<b>22</b>	<b>18</b>	<b>22</b>	<b>12</b>	<b>23</b>	<b>2</b>
Violence physique (autre endroit public)	Trim 1							1					
	Trim 2							1	2				
	Trim 3	1					1		1				
	Trim 4			1	1	1				2	1		
	<b>Total</b>	<b>1</b>		<b>1</b>	<b>1</b>	<b>1</b>	<b>1</b>	<b>2</b>	<b>3</b>	<b>2</b>	<b>1</b>		
Violence physique (endroit accessible au public)	Trim 1	4	3	5	1	1	3	3	4	5	2	1	3
	Trim 2	4	4	2	2	4	5	2	3	1		3	
	Trim 3	5	3	6	4	5	4	4	4		3	3	
	Trim 4	2	9	6	2		2	1	3	1	1	6	
	<b>Total</b>	<b>15</b>	<b>19</b>	<b>19</b>	<b>9</b>	<b>10</b>	<b>14</b>	<b>10</b>	<b>14</b>	<b>7</b>	<b>6</b>	<b>13</b>	<b>3</b>
Violence sexuelle (transport public)	Trim 1						1						2
	Trim 2										2		
	Trim 4			1									
	<b>Total</b>			<b>1</b>			<b>1</b>				<b>2</b>		<b>2</b>
	Violence sexuelle (voie publique)	Trim 1		1	2				1		1		2
Trim 2		1	1	3			1	1		1	6		
Trim 3		2	1	1	4		1	1	4	1	1		
Trim 4		3	1		1		1				4	1	
<b>Total</b>		<b>6</b>	<b>4</b>	<b>6</b>	<b>5</b>		<b>3</b>	<b>3</b>	<b>4</b>	<b>3</b>	<b>11</b>	<b>3</b>	<b>2</b>



PH Violence dans l'espace public

		2000	2013	2014	2015	2016	2017	2018	2019	2020	2021	2022	2023
Violence sexuelle (autre endroit public)	Trim 1		1									1	
	Trim 2		1		2	1	1				2	1	
	Trim 3			1		1					2	1	
	Trim 4							1					
<b>Total</b>			<b>2</b>	<b>1</b>	<b>2</b>	<b>2</b>	<b>1</b>	<b>1</b>			<b>4</b>	<b>3</b>	
Violence sexuelle (endroit accessible au public)	Trim 1								1				1
	Trim 2		1		1	1		1		2	1		
	Trim 3	1	2					1		1			
	Trim 4			1	1			1		1		1	
<b>Total</b>		<b>1</b>	<b>3</b>	<b>1</b>	<b>2</b>	<b>1</b>		<b>3</b>	<b>1</b>	<b>4</b>	<b>1</b>	<b>1</b>	<b>1</b>
Violence psychique (transport public)	Trim 1			1						1			
	Trim 2							1		1	1		
	Trim 3					1			1			2	
	Trim 4		1				1		1	1			
<b>Total</b>			<b>1</b>	<b>1</b>		<b>1</b>	<b>1</b>	<b>1</b>	<b>2</b>	<b>3</b>	<b>1</b>	<b>2</b>	
Violence psychique (voie publique)	Trim 1	4	2		3	5	4	1	4	4	6	3	3
	Trim 2	4	1	4	5	2	2	3	1	2	5	3	
	Trim 3	7	7	7	3	2	5		6	5	4	8	
	Trim 4	7	10	1	6	2	3		4	1	4	6	
<b>Total</b>		<b>22</b>	<b>20</b>	<b>12</b>	<b>17</b>	<b>11</b>	<b>14</b>	<b>4</b>	<b>15</b>	<b>12</b>	<b>19</b>	<b>20</b>	<b>3</b>
Violence psychique (autre endroit public)	Trim 1	1											
	Trim 2	1								1			
	Trim 3		1										
	Trim 4			1									
<b>Total</b>		<b>2</b>	<b>1</b>	<b>1</b>						<b>1</b>			



PH Violence dans l'espace public

		2000	2013	2014	2015	2016	2017	2018	2019	2020	2021	2022	2023
Violence psychique (endroit accessible au public)	Trim 1		3	3	1		1	3	2			1	3
	Trim 2	1	3	1	2	4		1	2	3	2	2	
	Trim 3	4	2	2	1	2	1	3		3	1	2	
	Trim 4	2	1	3	2		2	2	2			1	
	<b>Total</b>	<b>7</b>	<b>9</b>	<b>9</b>	<b>6</b>	<b>6</b>	<b>4</b>	<b>9</b>	<b>6</b>	<b>6</b>	<b>3</b>	<b>6</b>	<b>3</b>
Vol à main armée (transport public)	Trim 4			1									
<b>Total</b>			<b>1</b>										
Vol à main armée (voie publique)	Trim 1								1				2
	Trim 4			1								1	
	<b>Total</b>			<b>1</b>					<b>1</b>			<b>1</b>	<b>2</b>
Vol à main armée (endroit accessible au public)	Trim 1	2							1				
	Trim 2	2				1			2			1	
	Trim 3	1											
	Trim 4						2			1			
	<b>Total</b>	<b>5</b>				<b>1</b>	<b>2</b>		<b>3</b>	<b>1</b>		<b>1</b>	
Vol avec violence sans arme (transport public)	Trim 1			1									1
	Trim 2				1								
	Trim 4				1			1					
	<b>Total</b>			<b>1</b>	<b>2</b>			<b>1</b>					<b>1</b>
Vol avec violence sans arme (voie publique)	Trim 1	1				1	1	1	3				
	Trim 2	1	1	1	4	1		1			1		
	Trim 3		5	1		1		1		1		1	
	Trim 4		1			1		2	1	1	2	1	
	<b>Total</b>	<b>2</b>	<b>7</b>	<b>2</b>	<b>4</b>	<b>4</b>	<b>1</b>	<b>5</b>	<b>4</b>	<b>4</b>	<b>2</b>	<b>3</b>	<b>2</b>
Vol avec violence sans arme (autre endroit public)	Trim 4									1			
<b>Total</b>										<b>1</b>			



PH Violence dans l'espace public

		2000	2013	2014	2015	2016	2017	2018	2019	2020	2021	2022	2023
Vol avec violence sans arme (endr. acces. au pub.)	Trim 1			1	1								1
	Trim 2	1	2				1			1			
	Trim 3	1	2			1	1		1			1	
	Trim 4	1		1			1		1	1		1	
<b>Total</b>		<b>3</b>	<b>4</b>	<b>2</b>	<b>1</b>	<b>1</b>	<b>3</b>		<b>2</b>	<b>2</b>		<b>2</b>	<b>1</b>



PH Autre

		2000	2013	2014	2015	2016	2017	2018	2019	2020	2021	2022	2023
Faux policiers	Trim 1							1					
	Trim 3			1									
	Trim 4				1		1						
	<b>Total</b>			<b>1</b>	<b>1</b>		<b>1</b>	<b>1</b>					
Terrorisme, extrémisme et radicalisme	Trim 2		1										
<b>Total</b>			<b>1</b>										
Cyberharcèlement	Trim 1		5	4	2	5	2	1	2	5	8	9	6
	Trim 2	5	7	7	4	7	2	5	4	7	6	8	
	Trim 3		3	6	3	1	2	4	7	10	6	4	
	Trim 4	1	6	4	6		3	3	4	3	7	3	
	<b>Total</b>	<b>6</b>	<b>21</b>	<b>21</b>	<b>15</b>	<b>13</b>	<b>9</b>	<b>13</b>	<b>17</b>	<b>25</b>	<b>27</b>	<b>24</b>	<b>6</b>
Fraude à l'identité	Trim 1	1	5	2	2	3	3	2		6	13	10	11
	Trim 2	4	4		1	7	4	2	3	4	6	8	
	Trim 3	1	2	1	2	5	1	3	4	7	11	6	
	Trim 4		5	3	4	1		2	4	7	19	18	
	<b>Total</b>	<b>6</b>	<b>16</b>	<b>6</b>	<b>9</b>	<b>16</b>	<b>8</b>	<b>9</b>	<b>11</b>	<b>24</b>	<b>49</b>	<b>42</b>	<b>11</b>





**Puurs-Sint-Amands**

**2022**

**FC Vol moyen de transport**

	Jan	Fév	Mar	Avr	Mai	Juin	Juil	Août	Sep	Oct	Nov	Déc	Total
Vol de voiture	1	1			1			1	1	1			6
Vol de vélomoteur						1		2					3
Vol de vélo	4	3	7	8	6	6	6	6	7	8	4	1	66

**FC Cambriolage**

	Jan	Fév	Mar	Avr	Mai	Juin	Juil	Août	Sep	Oct	Nov	Déc	Total
Cambriolage dans habitation	6	1	3	1	1		3	3	4	1	5	4	32
Cambriolage ds entreprise ou commerce	4	2		1	3	3	2		1	3	4	1	24
Cambriolage ds service public ou bâtiment administ					1				1		2		4
Vol au bélier	1												1
Cambriolage dans bâtiment (total)	10	3	3	2	5	3	5	3	6	4	11	5	60



## FC Vol autre

	Jan	Fév	Mar	Avr	Mai	Juin	Juil	Août	Sep	Oct	Nov	Déc	Total
Vol à main armée					1						1	1	3
Vol avec violence sans arme		1		1	1		2	3	1	2	1		12
Vol dans ou sur un véhicule	2		1	2	4	2	5	2	8	2	5		33
Vol d'armes et explosifs								1			1		2
Vol à la tire		1						1	1			1	4
Vol à l'étalage	4	4	2	4	5	6	1	4	2	2	2	1	37
Vol par ruse				1				1					2
Vol de métaux		1		1	1	1			1	2			7
Vol sur les chantiers	1	2			1	1	1	1	2	1			10
Home-invasion												1	1
Vol d'animaux	1						1						2
Vol de cargaison			1				1		1				3

## Criminalité ICT

	Jan	Mar	Avr	Mai	Juin	Juil	Août	Sep	Nov	Déc	Total
Fraude de cartes de paiements							2				2
Phishing	4	3	2	5	1	1	4	3	1	4	28

## FC Autre

	Jan	Fév	Mar	Avr	Mai	Juin	Juil	Août	Sep	Oct	Nov	Déc	Total
Violence contre les métiers d'intérêt général										1			1
Graffiti	1					2							3
Dégradation de voiture	5	2	7	4	3	1	3	2	4	12	5	1	49



### PH Violence intrafamiliale (VIF)

	Jan	Fév	Mar	Avr	Mai	Juin	Juil	Août	Sep	Oct	Nov	Déc	Total
VIF: physique, dans le couple			3			1	1	3	1	1	3	3	16
VIF: physique, envers des descendants	2		3	1	1	1				1		1	10
VIF: physique, envers d'autres membres			2			1	1					1	5
VIF: sexuelle, dans le couple			1										1
VIF: psychique, dans le couple	3	1	1	5	1			3	1		3	4	22
VIF: psychique, envers d'autres membres			1										1
VIF: économique, dans le couple						1							1
VIF: économique, envers d'autres membres	1	1		1				2	1			2	8

### PH Drogues

	Fév	Mar	Oct	Déc	Total
Vente de cocaïne	1		1		2
Vente de drogues synthétiques				1	1
Production de cannabis (culture)		1			1

### PH Traite des êtres humains

	Mar	Total
TEH - exploitation économique	2	2



**PH Violence dans l'espace public**

	Jan	Fév	Mar	Avr	Mai	Juin	Juil	Août	Sep	Oct	Nov	Déc	Total
Violence physique (transport public)										1			1
Violence physique (voie publique)	1	2	2	2	4		2	3	1	4	2		23
Violence physique (endroit accessible au public)			1		2	1	1		2	4	1	1	13
Violence sexuelle (voie publique)	1		1								1		3
Violence sexuelle (autre endroit public)			1	1			1						3
Violence sexuelle (endroit accessible au public)												1	1
Violence psychique (transport public)							1		1				2
Violence psychique (voie publique)		2	1	2		1	3	1	4	3	3		20
Violence psychique (endroit accessible au public)		1			1	1		1	1	1			6
Vol à main armée (voie publique)											1		1
Vol à main armée (endroit accessible au public)					1								1
Vol avec violence sans arme (transport public)		1											1
Vol avec violence sans arme (voie publique)								1		1			2
Vol avec violence sans arme (endr. acces. au pub.)									1		1		2

**PH Autre**

	Jan	Fév	Mar	Avr	Mai	Juin	Juil	Août	Sep	Oct	Nov	Déc	Total
Cyberharcèlement	2	4	3	5	1	2	1	2	1		1	2	24
Fraude à l'identité	4	3	3	1	4	3	2	3	1	5	8	5	42



2023

**FC Vol moyen de transport**

	Jan	Fév	Mar	Total
Vol de voiture		1		1
Vol de vélo	1	1	2	4

**FC Cambriolage**

	Jan	Fév	Mar	Total
Cambriolage dans habitation	3	4	4	11
Cambriolage ds entreprise ou commerce	2	3	1	6
Cambriolage ds service public ou bâtiment administ	1		1	2
Cambriolage dans bâtiment (total)	6	7	6	19

**FC Vol autre**

	Jan	Fév	Mar	Total
Vol à main armée	2			2
Vol avec violence sans arme		1		1
Vol dans ou sur un véhicule	4	1	3	8
Vol d'armes et explosifs		1		1
Vol à la tire	1		1	2
Vol à l'étalage	4	3		7
Vol par ruse	1	1	1	3
Vol de métaux	3			3
Vol sur les chantiers	2	1		3



### Criminalité ICT

	Jan	Fév	Mar	Total
Fraude de cartes de paiements		1		1
Phishing	7	2	5	14
Shouldersurfing		1		1

### FC Autre

	Jan	Fév	Mar	Total
Violence contre les métiers d'intérêt général	1			1
Dégradation de voiture	4	1	4	9
Rixe au couteau			1	1

### PH Violence intrafamiliale (VIF)

	Jan	Fév	Mar	Total
VIF: physique, dans le couple	1	2		3
VIF: physique, envers des descendants	1	1		2
VIF: sexuelle, envers d'autres membres	1			1
VIF: psychique, dans le couple	5	3	3	11
VIF: psychique, envers des descendants			1	1

### PH Drogues

	Jan	Mar	Total
Vente de cocaïne		1	1
Import-export de drogues synthétiques	1		1



**PH Violence dans l'espace public**

	Jan	Fév	Mar	Total
Violence physique (voie publique)	1		1	2
Violence physique (endroit accessible au public)		3		3
Violence sexuelle (transport public)		2		2
Violence sexuelle (voie publique)		2		2
Violence sexuelle (endroit accessible au public)		1		1
Violence psychique (voie publique)	1	2		3
Violence psychique (endroit accessible au public)		1	2	3
Vol à main armée (voie publique)	2			2
Vol avec violence sans arme (endr. acces. au pub.)		1		1

**PH Autre**

	Jan	Fév	Mar	Total
Cyberharcèlement	2	2	2	6
Fraude à l'identité	6	3	2	11

# ***STATISTIQUES POLICIERES DE CRIMINALITE***

---

***LIEU DE PERPETRATION: COMMUNE***

**Puurs-Sint-Amands**

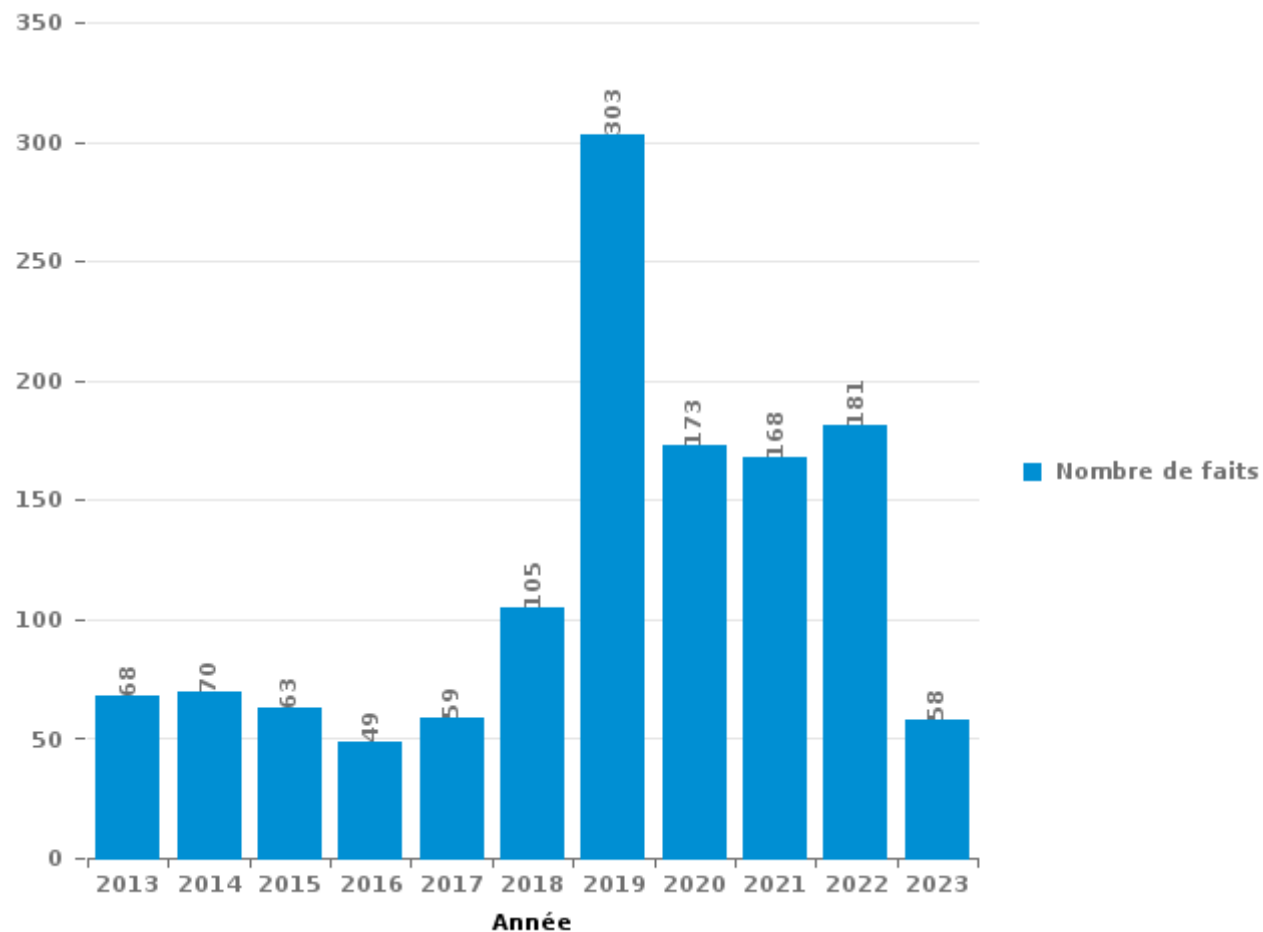
***PARTIE III : ICT***





### Puurs-Sint-Amands

Nombre total de délits avec un élément ICT/online, depuis 2013





Criminalité ICT/online au sens strict

Infractions (exhaustif)

	2013	2014	2015	2016	2017	2018	2019	2020	2021	2022	2023
Code pénal social: Infr. contre foi publique en droit pénal social: Faux en informatique						1	1				
Criminalité informatique: Faux en informatique:			2				4	5	3	1	1
Criminalité informatique: Fraude informatique:	9	11	6	7	17	39	20	56	44	60	31
Criminalité informatique: Hacking:	11	5	6	3	5	9	18	12	10	5	1
Criminalité informatique: Sabotage:		1									
<b>Total:</b>	<b>20</b>	<b>17</b>	<b>14</b>	<b>10</b>	<b>22</b>	<b>49</b>	<b>43</b>	<b>73</b>	<b>57</b>	<b>66</b>	<b>33</b>

Figures criminelles (à considérer spécifiquement – ne pas additionner avec d'autres éléments – risque de double comptage!)

	2013	2014	2016	2017	2018	2019	2020	2021	2022	2023
Fraude de cartes de paiements	4	2	4	5	4	5	4	4	2	1
Phishing				1	21	8	27	29	28	14
Ransomware				3	1	1	1			
Shouldersurfing	1		1		1					1
Skimming	1		1	1	2	1	3			



## Criminalité ICT/online au sens large

Infractions (uniquement si code-fait existe)

	2013	2014	2015	2016	2017	2018	2019	2020	2021	2022	2023
Fraude: Escroquerie: Fraude par internet	33	30	34	23	23	40	238	68	74	84	18
Infr. contre autres valeurs morales et sentiments: Cyberlokkig (leurre de mineur par ICT):					1		2		1	1	1
Infr. contre les moeurs: Grooming (contact par ICT avec mineur < 16 ans):						1					
Infr. contre les moeurs: Voyeurisme: Diffusion enregistrement nudité ou intimité					2		1		1	2	
<b>Total:</b>	<b>33</b>	<b>30</b>	<b>34</b>	<b>23</b>	<b>26</b>	<b>41</b>	<b>241</b>	<b>68</b>	<b>76</b>	<b>87</b>	<b>19</b>

Figures criminelles (à considérer spécifiquement – ne pas additionner avec d'autres éléments – risque de double comptage!)

	2013	2014	2015	2016	2017	2018	2019	2020	2021	2022	2023
Cyberharcèlement	21	21	15	13	9	13	17	25	27	24	6

# ***STATISTIQUES POLICIERES DE CRIMINALITE***

---

***LIEU DE PERPETRATION: COMMUNE***

**Puurs-Sint-Amands**

***PARTIE IV : DESTINATION LIEU***



**Puurs-Sint-Amands**

**Vol et extorsion**

	2000	2013	2014	2015	2016	2017	2018	2019	2020	2021	2022	2023
Habitation: maison	102	126	110	125	67	102	86	85	70	52	45	15
Voie publique	78	67	57	41	57	60	43	47	29	27	35	10
Magasin	29	46	20	17	25	51	29	24	23	29	41	11
Entreprise	52	35	37	36	25	16	26	20	25	21	21	10
Station de bus / métro et gare de chemin de fer	23	32	32	25	26	9	39	38	20	26	31	4
Culture et loisirs	19	22	18	11	25	21	17	32	16	6	22	1
Parking	30	31	24	12	7	13	12	18	13	8	14	5
Habitation: allée	15	7	21	11	18	18	15	16	14	8	13	2
Habitation: dépendances	8	20	14	20	10	17	23	18	12	9	6	
Inconnue	24	7	3	9	8	9	9	12	14	17	10	1
Chantier	8	11	14	9	9	8	4	12	6	5	10	3
Habitation: appartement	2	7	10	8	15	12	11	7	8	10	7	2
Horeca	20	10	6	13	4	12	10	6	4	2	8	2
Institution d'enseignement	13	9	17	4	11	4	11	10	1	6	7	2
Terrain	11	13	4	8	6	4	6	5	4	4	8	
Emplacement de vélo	2	3	2	4	3	6	9	13	7	6	6	1
Habitation: garage	3	5	7	5	5	5	7	5	8	3	3	
Habitation: non précisée	5	6	7	4	7	5	4	8	2	5	3	
Infrastructure sportive	4	8	13	5	3	4	2	6	3	1	4	3
Autre	2	1	3	2	9	5	2	6	3	10	3	
Station essence	5	3	9	3	3	5	1	2	1		3	1
Service public	1		2	4	8		2	5		4	1	2
Habitation: autre	3	3	5	3		1		3	1	2		
Maison de repos	1		4	2	1	5	1	1	2		1	1
Service	2		1	3	2	1		1	1	2	2	1
Médecin / dentiste / pharmacien	1	1	1	1		2	1	1	1		5	
Stade		3	3	3		1	1	1				
Edifice religieux / lieu du culte	4		1	1		2	1	1			1	
Moyen de transport: voiture	3	1	1				2	1		1	2	
Banque / institution financière	4	1				2		2	1			
Arrêt de bus / tram	1		2	1		1			1	1		
Moyen de transport: camion	1	1	1		1	3						
Moyen de transport: train / tram / métro			3	1				1			1	
Cimetière	3			1								
Eaux intérieures et maritimes	1	1				2						
Moyen de transport: autobus / autocar			2	1				1				
Moyen de transport: autre							1	1	2			
Bâtiment administratif				1	1			1				
Aéroport		2										
Guichet automatique	1											
<b>Total</b>	<b>481</b>	<b>482</b>	<b>454</b>	<b>394</b>	<b>356</b>	<b>406</b>	<b>375</b>	<b>410</b>	<b>292</b>	<b>265</b>	<b>313</b>	<b>77</b>

FPF/DGR/DR/BIPOL - Statistiques policières de criminalité (date de clôture: 22/09/2023)  
 Les données pour les années 2001 jusqu'à 2012 ne sont plus publiées mais restent disponibles sur demande auprès du service BIPOL.  
 Les données pour 2023 ne concernent que le 1er trimestre.



Dégradation de la propriété

	2000	2013	2014	2015	2016	2017	2018	2019	2020	2021	2022	2023
Voie publique	67	48	28	27	37	40	34	42	55	34	35	7
Habitation: résidence principale	29	38	31	27	26	20	16	18	30	18	12	4
Parking	15	25	22	18	5	8	23	22	12	17	10	2
Habitation: allée	11	17	16	6	6	8	9	4	3	7	5	1
Terrain	14	9	5	6	4	4	4	3	5	5	4	1
Habitation: jardin	6	2	7	4	5	3	4	6	2	2	2	
Culture et loisirs	3	5	4	1	3	4	5	2	4	3	6	
Habitation: non précisée	4	2	4	2	1	3	3		4	6	4	1
Institution d'enseignement	5	2	1	1	1		7	2		5	1	3
Entreprise	5		3	2	3	2	3	3	2	3	1	
Horeca	5	1	3	1	4		2	2	3	2		
Habitation: dépendances	4	2		2	3		2		3		1	
Station de bus / métro et gare de chemin de fer	2	3	2				2				5	
Habitation: garage	3	1	1	3	1		1		3			
Inconnue	2			1	2	2	1	1	1	2	1	
Infrastructure sportive	1	1		1	3	1		4			2	
Service public		4		3				4	2			
Autre		1	1		1		2			2	1	
Magasin	1				1	2			1	1	2	
Maison de repos	2		3	1							1	
Habitation: résidence secondaire	2		2	1						1		
Chantier	1	1							2	1		
Cimetière	2	1							1	1		
Edifice religieux / lieu du culte	2		1					1				
Emplacement de vélo		1			1				1	1		
Arrêt de bus / tram	1			1			1					
Bâtiment administratif									1		2	
Station essence	1			1						1		
Banque / institution financière									1			
Eaux intérieures et maritimes				1								
Médecin / dentiste / pharmacien								1				
Moyen de transport: autre	1											
Moyen de transport: train / tram / métro			1									
Moyen de transport: voiture		1										
Service			1									
Stade					1							
<b>Total</b>	<b>189</b>	<b>165</b>	<b>136</b>	<b>110</b>	<b>108</b>	<b>97</b>	<b>119</b>	<b>115</b>	<b>136</b>	<b>112</b>	<b>95</b>	<b>19</b>



**Puurs-Sint-Amands**

**Infractions contre l'intégrité physique**

	2000	2013	2014	2015	2016	2017	2018	2019	2020	2021	2022	2023
Habitation	25	41	45	44	46	28	40	42	40	38	30	5
Voie publique	24	26	21	25	18	23	25	16	23	17	28	2
Culture et loisirs	4	12	4	2	3	8	3	6	2	2	6	1
Institution d'enseignement	2	4	3	4	2	2	3	5		7	3	3
Horeca	9	2	8	2	3	2	3	3	1	2	2	
Entreprise	1	1	3	2	1	1		6	3	5		
Parking	3	3	4	3	3	1		1		1	2	1
Inconnue	1	1	1	1	4	2	2	2	2		2	
Terrain	1		1		3	1	2	4	1		1	
Station de bus / métro et gare de chemin de fer	1	1	1	1			1		2	3		
Habitation: allée	1	2	1	1		1	1			2		
Habitation: jardin	1		1			2	1			2		
Magasin			1	1		1			1	1	1	
Infrastructure sportive	1	2								1		1
Stade	1	1	2						1			
Moyen de transport: train / tram / métro				2			1				1	
Station essence						1		1	1		1	
Edifice religieux / lieu du culte						1	1					
Maison de repos					2							
Moyen de transport: autobus / autocar					1					1		
Service public							1	1				
Arrêt de bus / tram							1					
Autre				1								
Moyen de transport: autre			1									
Service								1				
<b>Total</b>	<b>75</b>	<b>96</b>	<b>97</b>	<b>89</b>	<b>86</b>	<b>74</b>	<b>85</b>	<b>88</b>	<b>77</b>	<b>82</b>	<b>77</b>	<b>13</b>

FPF/DGR/DR/BIPOL - Statistiques policières de criminalité (date de clôture: 22/09/2023)

Les données pour les années 2001 jusqu'à 2012 ne sont plus publiées mais restent disponibles sur demande auprès du service BIPOL.

Les données pour 2023 ne concernent que le 1er trimestre.





# ***STATISTIQUES POLICIERES DE CRIMINALITE***

---

*LIEU DE PERPETRATION: COMMUNE*

**Puurs-Sint-Amands**

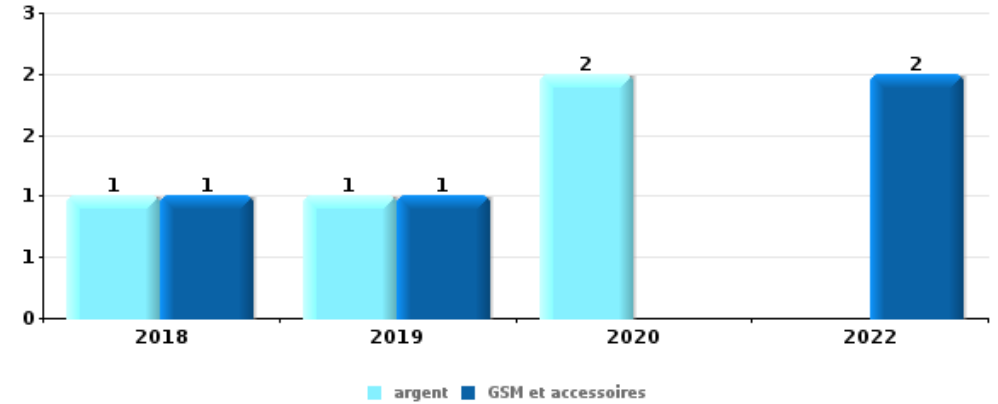
***PARTIE V : OBJETS ET MOYENS DE TRANSPORT***



**Puurs-Sint-Amands**

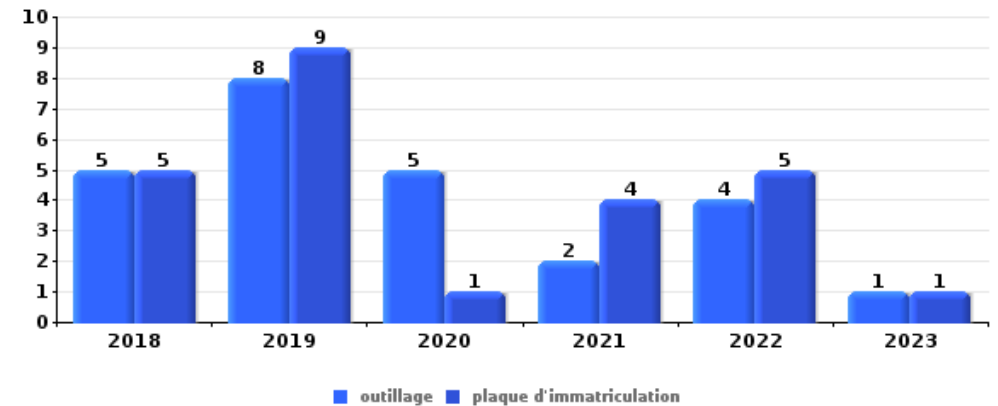
**Vol à main armée**

Top 5 Objets volés (sbd nombre de faits)		2018	2019	2020	2021	2022	2023
1	argent	1	1	2			
1	GSM et accessoires	1	1			2	
3	carte bancaire / carte de crédit	1	1	1			
4	bijouterie / montre		1			1	
4	portefeuille		1	1			



**Vol dans ou sur un véhicule**

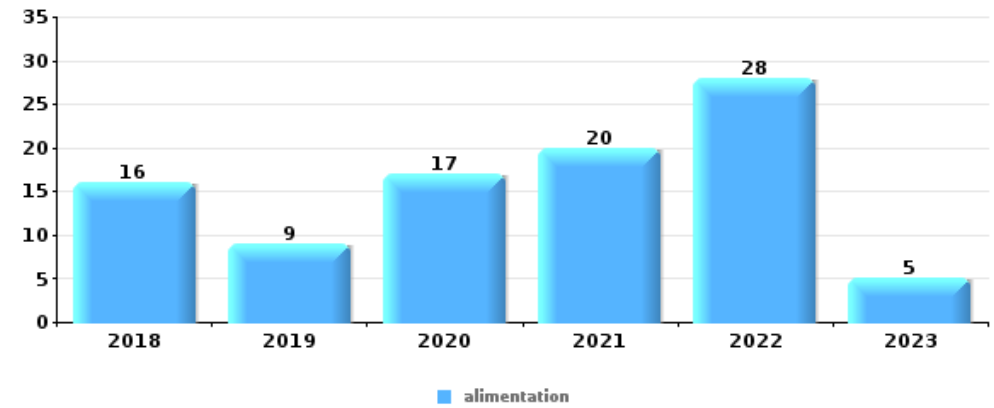
Top 5 Objets volés (sbd nombre de faits)		2018	2019	2020	2021	2022	2023
1	outillage	5	8	5	2	4	1
1	plaque d'immatriculation	5	9	1	4	5	1
3	pièce de moyen de transport	4	4	3	4	5	
4	argent	1	3	2	1	6	1
4	carte bancaire / carte de crédit	3	1	1	1	6	2
4	carte d'identité / passeport	2	1	2	3	5	1
4	GPS	3	8	1	1	1	





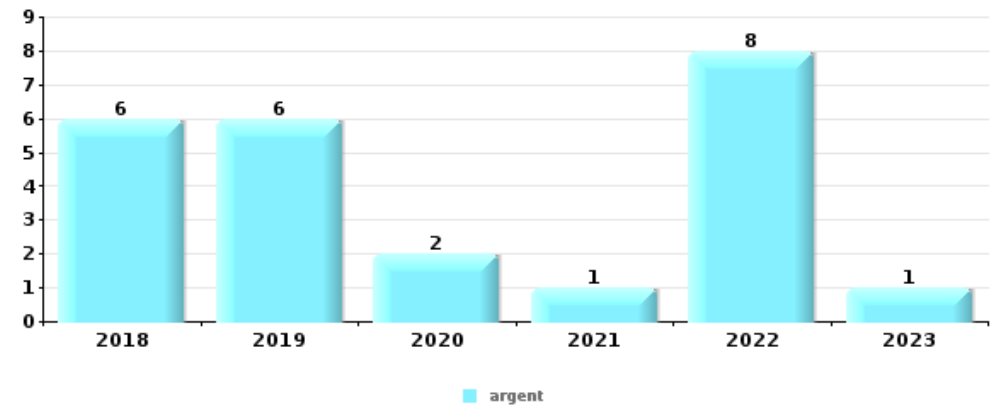
Vol à l'étalage

Top 5 Objets volés (sbd nombre de faits)		2018	2019	2020	2021	2022	2023
1	alimentation	16	9	17	20	28	5
2	tabac	6	3	2	2	4	2
3	parfum / produit de beauté	3	1	1	1	3	
4	vêtement	1	1			1	
5	bijouterie / montre	1			1		
5	lunettes / verres de contact					2	



Cambrilage ds entreprise ou commerce

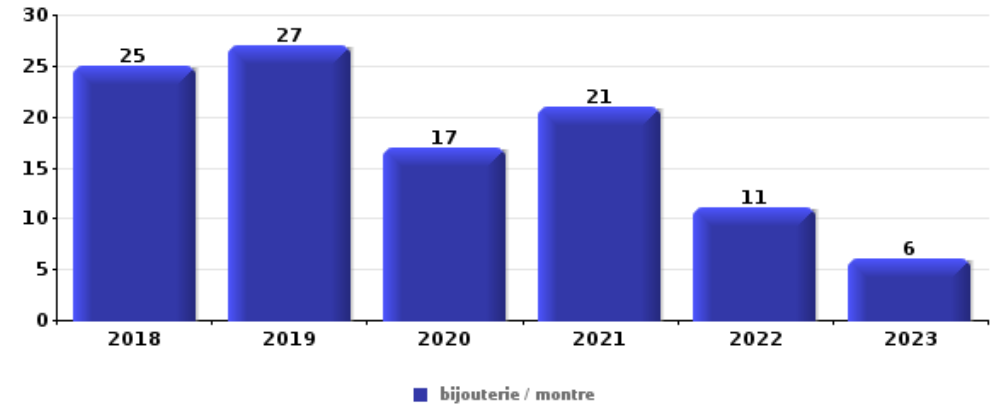
Top 5 Objets volés (sbd nombre de faits)		2018	2019	2020	2021	2022	2023
1	argent	6	6	2	1	8	1
2	coffre-fort / coffret (argent) / caisse	1	1		1		1
2	outillage		2	1		1	
2	pièce de moyen de transport	1	1			1	1
5	métaux			1		1	1
5	portefeuille		1			2	





**Cambrassage dans habitation**

Top 5 Objets volés (sbd nombre de faits)		2018	2019	2020	2021	2022	2023
1	bijouterie / montre	25	27	17	21	11	6
2	argent	21	20	15	17	10	4
3	ordinateur et accessoires	5	9	7	2	2	
4	multimédia	4	7	6	2	1	
5	vêtement	4	5	3	4	1	



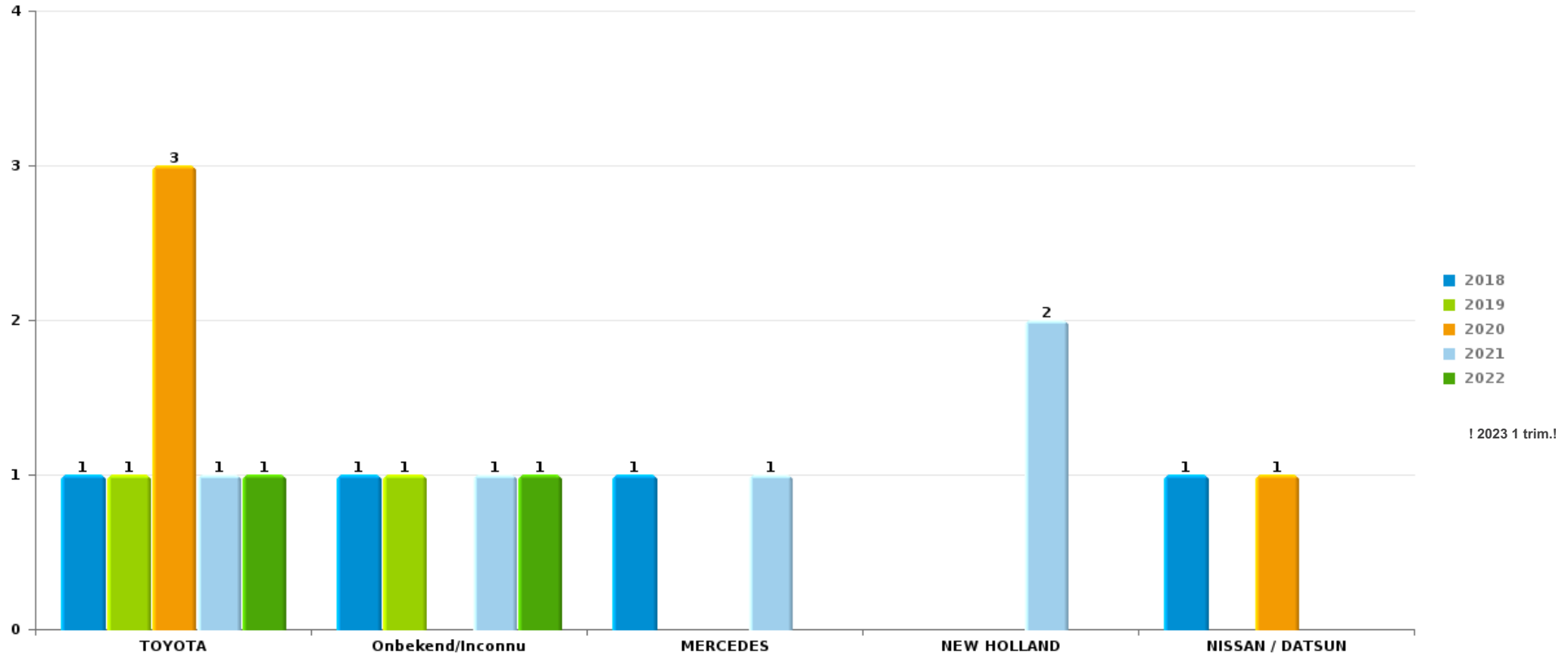
*Remarque: en ce qui concerne les objets, aucun total n'est reproduit étant donné que plusieurs objets peuvent avoir été volés lors d'un même fait.*



Puurs-Sint-Amands

Vol de voiture

Nombre de voitures volées par marque (Top 5)



! 2023 1 trim.!

# ***STATISTIQUES POLICIERES DE CRIMINALITE***

---

***LIEU DE PERPETRATION: COMMUNE***

**Puurs-Sint-Amands**

***PARTIE VI : SUSPECTS***



## Partie 1: Niveau FAITS (comptage du nombre de faits pour lesquels un certain type de suspect est impliqué)

### 1.1. Nombre d'infractions selon le sexe des suspects identifiés (par catégorie principale)

Étant donné que, tant un suspect identifié masculin qu'un suspect identifié féminin peuvent être impliqués lors d'un même fait, il est possible que la somme des colonnes «Hommes» et «Femmes» soit supérieure à la valeur de la colonne «Total...» (voir également la note méthodologique)

#### Puurs-Sint-Amara

2023

Catégorie principale / Sexe	Nombre total de faits avec au moins 1 suspect	Hommes	%	Femmes	%
Vol et extorsion	10	10	100,0%	1	10,0%
Registre de population	9	6	66,7%	6	66,7%
Législation sur les étrangers	6	3	50,0%	3	50,0%
Infr. contre les mœurs	5	5	100,0%		
Ivresse et alcool	5	5	100,0%		
Environnement	4	4	100,0%	1	25,0%
Infr. contre l'intégrité physique	4	4	100,0%	1	25,0%
Dégradation de la propriété	3	2	66,7%	2	66,7%
Infr. contre la famille	3			3	100,0%
Infr. contre autres valeurs morales et sentiments	2			2	100,0%
Armes et explosifs	1			1	100,0%
Code pénal social	1	1	100,0%		
Drogues	1	1	100,0%		
Fraude	1	1	100,0%	1	100,0%
Infr. contre la foi publique	1	1	100,0%		
Infr. contre la sécurité publique	1	1	100,0%		

## CRIMINALITE ENREGISTREE: SUSPECTS



Catégorie principale / Sexe	Nombre total de faits avec au moins 1 suspect	Hommes	%	Femmes	%
Total	57	44	77,2%	21	36,8%





## 1.2. Nombre d'infractions selon le sexe des suspects identifiés (par figure criminelle)

Étant donné que, tant un suspect identifié masculin qu'un suspect identifié féminin peuvent être impliqués lors d'un même fait, il est possible que la somme des colonnes «Hommes» et «Femmes» soit supérieure à la valeur de la colonne «Total...» (voir également la note méthodologique)

### Puurs-Sint-Amara

**2023**

#### FC Vol moyen de transport

Figure criminelle / Sexe	Nombre total de faits avec au moins 1 suspect identifié	Hommes	%
<b>Vol de vélo</b>	1	1	100,0%
<b>Total</b>	<b>PA</b>	<b>PA</b>	<b>PA</b>

#### FC Cambriolage

Figure criminelle / Sexe	Nombre total de faits avec au moins 1 suspect identifié	Hommes	%	Femmes	%
<b>Cambriolage ds entreprise ou commerce</b>	1	1	100,0%		
<b>Cambriolage ds service public ou bâtiment administ</b>	2	2	100,0%	1	50,0%
<b>Cambriolage dans bâtiment (total)</b>	3	3	100,0%	1	33,3%
<b>Total</b>	<b>PA</b>	<b>PA</b>	<b>PA</b>	<b>PA</b>	<b>PA</b>

#### FC Vol autre

Figure criminelle / Sexe	Nombre total de faits avec au moins 1 suspect identifié	Hommes	%
<b>Vol à l'étalage</b>	5	5	100,0%
<b>Total</b>	<b>PA</b>	<b>PA</b>	<b>PA</b>

## CRIMINALITE ENREGISTREE: SUSPECTS



### FC Autre

Figure criminelle / Sexe	Nombre total de faits avec au moins 1 suspect identifié	Femmes	%
Dégradation de voiture	1	1	100,0%
Total	PA	PA	PA

### PH Violence intrafamiliale (VIF)

Figure criminelle / Sexe	Nombre total de faits avec au moins 1 suspect identifié	Hommes	%	Femmes	%
VIF: physique, dans le couple	2	2	100,0%	1	50,0%
VIF: sexuelle, envers d'autres membres	1	1	100,0%		
VIF: psychique, dans le couple	3			3	100,0%
VIF: psychique, envers des descendants	1			1	100,0%
Total	PA	PA	PA	PA	PA

### PH Violence dans l'espace public

Figure criminelle / Sexe	Nombre total de faits avec au moins 1 suspect identifié	Hommes	%
Violence physique (endroit accessible au public)	2	2	100,0%
Violence sexuelle (transport public)	1	1	100,0%
Violence sexuelle (voie publique)	1	1	100,0%
Total	PA	PA	PA

## CRIMINALITE ENREGISTREE: SUSPECTS



### PH Autre

Figure criminelle / Sexe	Nombre total de faits avec au moins 1 suspect identifié	Hommes	%	Femmes	%
Cyberharcèlement	1	1	100,0%		
Fraude à l'identité	2	2	100,0%	1	50,0%
Total	PA	PA	PA	PA	PA



### 1.3. Nombre d'infractions selon l'âge des suspects identifiés (par catégorie principale)

Étant donné que, tant un suspect identifié mineur qu'un suspect identifié majeur peuvent être impliqués lors d'un même fait, il est possible que la somme des colonnes «Mineur» et «Majeur» soit supérieure à la valeur de la colonne «Total...» (voir également la note méthodologique)

#### Puurs-Sint-Amara

2023

Catégorie principale / Âge	Nombre total de faits avec au moins 1 suspect identifié	Mineur	%	Majeur	%
Vol et extorsion	10	3	30,0%	7	70,0%
Registre de population	9			9	100,0%
Législation sur les étrangers	6			6	100,0%
Infr. contre les mœurs	5	1	20,0%	4	80,0%
Ivresse et alcool	5			5	100,0%
Environnement	4			4	100,0%
Infr. contre l'intégrité physique	4			4	100,0%
Dégradation de la propriété	3	1	33,3%	2	66,7%
Infr. contre la famille	3			3	100,0%
Infr. contre autres valeurs morales et sentiments	2			2	100,0%
Armes et explosifs	1			1	100,0%
Code pénal social	1			1	100,0%
Drogues	1			1	100,0%
Fraude	1			1	100,0%
Infr. contre la foi publique	1			1	100,0%
Infr. contre la sécurité publique	1			1	100,0%
<b>Total</b>	<b>57</b>	<b>5</b>	<b>8,8%</b>	<b>52</b>	<b>91,2%</b>



## 1.4. Nombre d'infractions selon l'âge des suspects identifiés (par figure criminelle)

Étant donné que, tant un suspect identifié mineur qu'un suspect identifié majeur peuvent être impliqués lors d'un même fait, il est possible que la somme des colonnes «Mineur» et «Majeur» soit supérieure à la valeur de la colonne «Total...»  
(voir également la note méthodologique)

### Puurs-Sint-Am:

**2023**

#### FC Vol moyen de transport

Figure criminelle / Âge	Nombre total de faits avec au moins 1 suspect identifié	Mineur	%
<b>Vol de vélo</b>	1	1	100,0%
<b>Total</b>	PA	PA	PA

#### FC Cambriolage

Figure criminelle / Âge	Nombre total de faits avec au moins 1 suspect identifié	Majeur	%
<b>Cambriolage ds entreprise ou commerce</b>	1	1	100,0%
<b>Cambriolage ds service public ou bâtiment administ</b>	2	2	100,0%
<b>Cambriolage dans bâtiment (total)</b>	3	3	100,0%
<b>Total</b>	PA	PA	PA

#### FC Vol autre

Figure criminelle / Âge	Nombre total de faits avec au moins 1 suspect identifié	Mineur	%	Majeur	%
<b>Vol à l'étalage</b>	5	2	40,0%	3	60,0%
<b>Total</b>	PA	PA	PA	PA	PA

#### FC Autre

Figure criminelle / Âge	Nombre total de faits avec au moins 1 suspect identifié	Majeur	%
<b>Dégradation de voiture</b>	1	1	100,0%
<b>Total</b>	PA	PA	PA

## CRIMINALITE ENREGISTREE: SUSPECTS



### PH Violence intrafamiliale (VIF)

Figure criminelle / Âge	Nombre total de faits avec au moins 1 suspect identifié	Majeur	%
VIF: physique, dans le couple	2	2	100,0%
VIF: sexuelle, envers d'autres membres	1	1	100,0%
VIF: psychique, dans le couple	3	3	100,0%
VIF: psychique, envers des descendants	1	1	100,0%
<b>Total</b>	<b>PA</b>	<b>PA</b>	<b>PA</b>

### PH Violence dans l'espace public

Figure criminelle / Âge	Nombre total de faits avec au moins 1 suspect identifié	Majeur	%
Violence physique (endroit accessible au public)	2	2	100,0%
Violence sexuelle (transport public)	1	1	100,0%
Violence sexuelle (voie publique)	1	1	100,0%
<b>Total</b>	<b>PA</b>	<b>PA</b>	<b>PA</b>

### PH Autre

Figure criminelle / Âge	Nombre total de faits avec au moins 1 suspect identifié	Majeur	%
Cyberharcèlement	1	1	100,0%
Fraude à l'identité	2	2	100,0%
<b>Total</b>	<b>PA</b>	<b>PA</b>	<b>PA</b>



## Partie 2: Niveau SUSPECTS-FAIT (comptage du nombre de combinaisons suspect-fait)

### 2.1. Nombre de suspects-fait selon le sexe des suspects identifiés (TOP 5 des catégories principales)

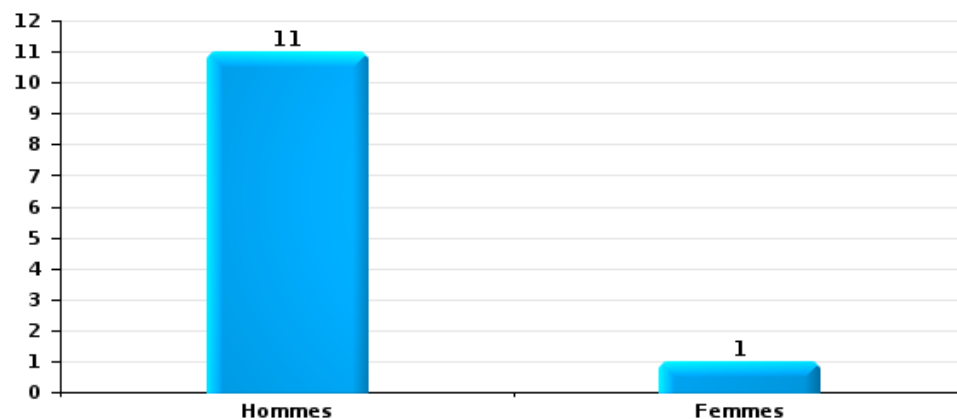
Lorsqu'un même suspect a commis plusieurs faits durant la période considérée, il est aussi comptabilisé plusieurs fois (voir également la note méthodologique)

#### Puurs-Sint-Amands

2023

#### Vol et extorsion

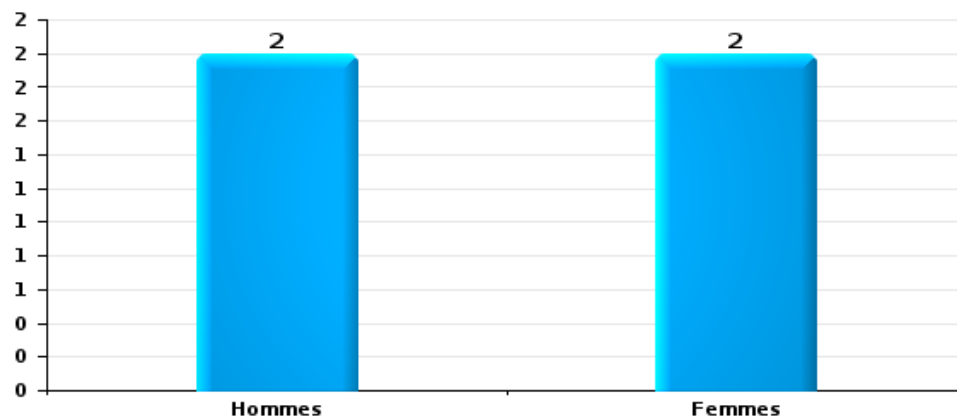
Nombre de suspects-fait selon le sexe





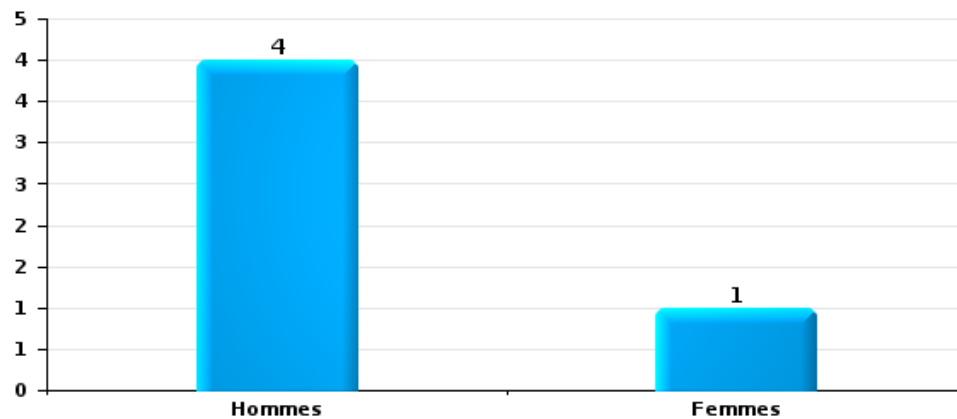
Dégradation de la propriété

Nombre de suspects-fait selon le sexe



Infr. contre l'intégrité physique

Nombre de suspects-fait selon le sexe

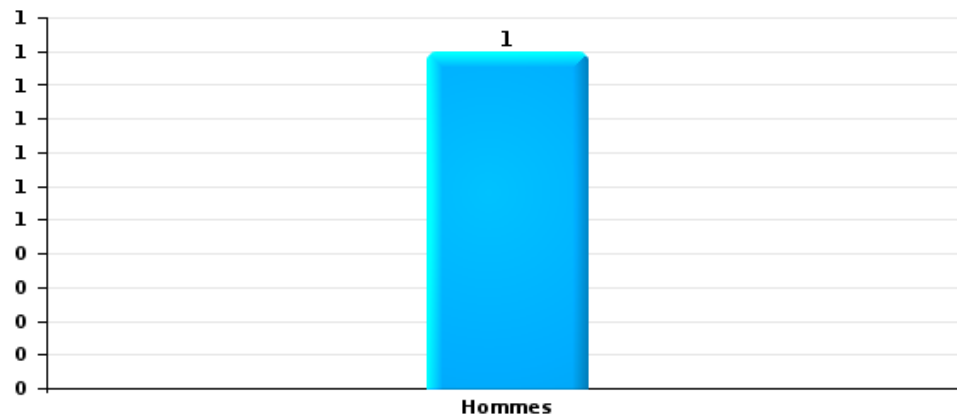






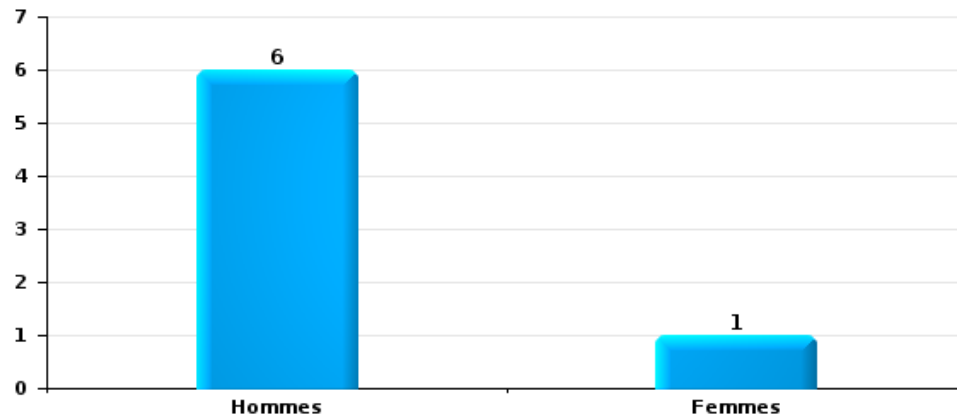
Drogues

Nombre de suspects-fait selon le sexe



Fraude

Nombre de suspects-fait selon le sexe





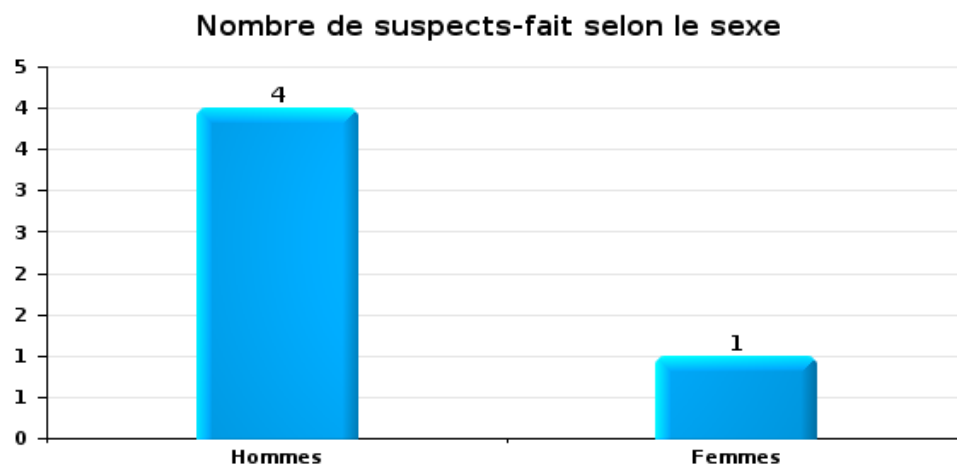
## 2.2. Nombre de suspects-fait selon le sexe des suspects identifiés (TOP 5 des figures criminelles)

Lorsqu'un même suspect a commis plusieurs faits durant la période considérée, il est aussi comptabilisé plusieurs fois (voir également la note méthodologique)

### Puurs-Sint-Amands

2023

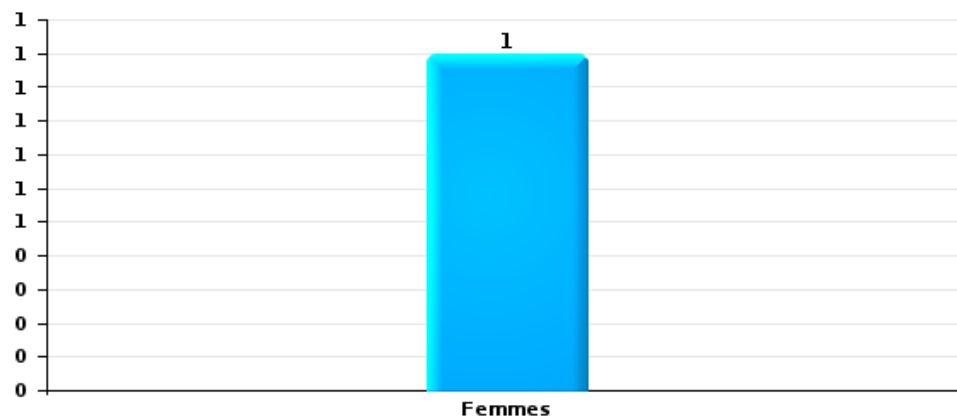
### Cambriolage dans bâtiment (total)





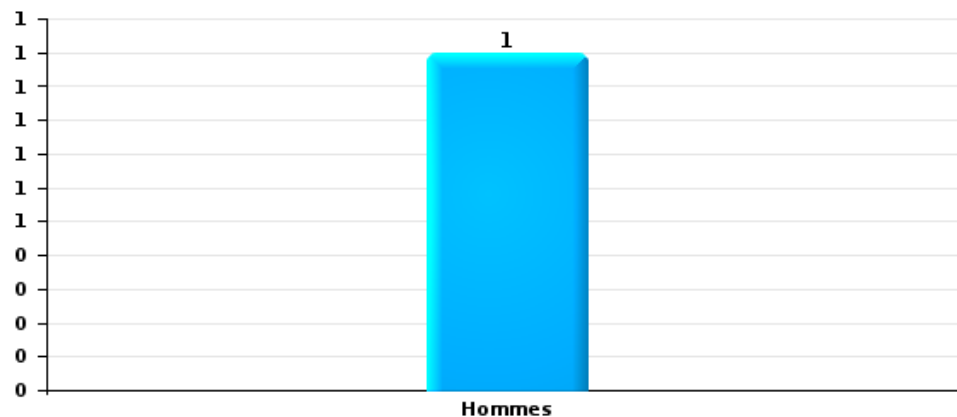
Dégradation de voiture

Nombre de suspects-fait selon le sexe



Vol de vélo

Nombre de suspects-fait selon le sexe





### 2.3. Nombre de suspects-fait selon l'âge des suspects identifiés (TOP 5 des catégories principales)

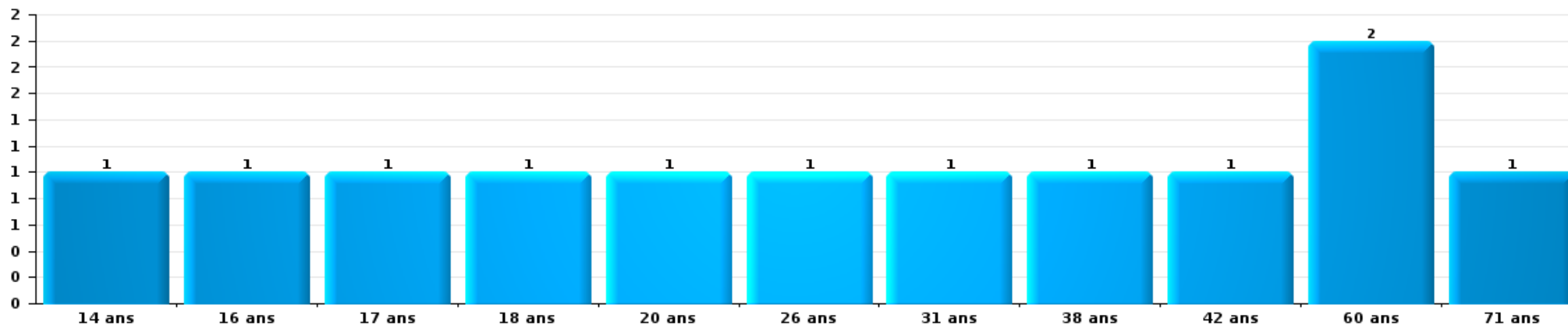
1) Lorsqu'un même suspect a commis plusieurs faits durant la période considérée, il est aussi comptabilisé plusieurs fois, qu'il ait le même âge ou non – 2) Les suspects au-dessous de 14 ans et à partir de 90 ans ne sont pas repris dans le tableau (voir également la note méthodologique)

#### Puurs-Sint-Amands

**2023**

#### Vol et extorsion

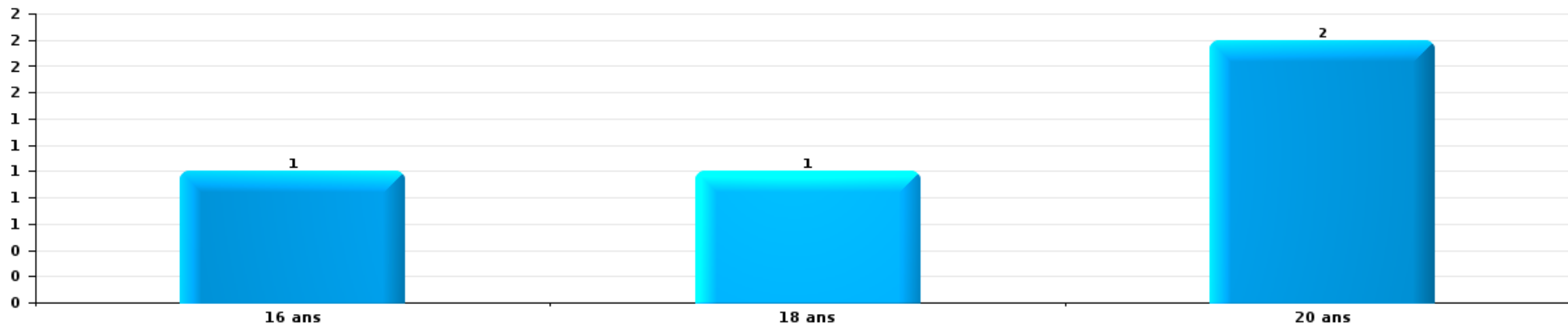
Nombre de suspects-fait par âge (chronologique)





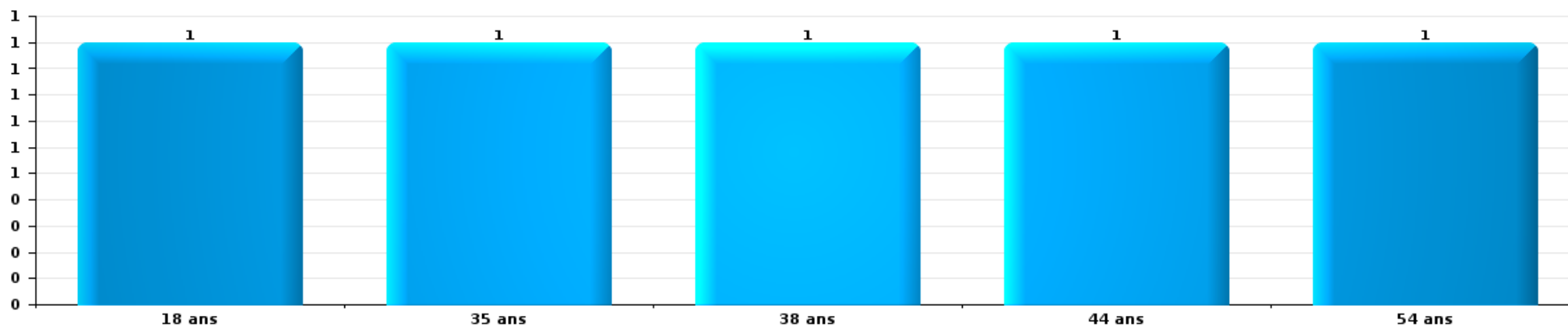
Dégradation de la propriété

Nombre de suspects-fait par âge (chronologique)



Infr. contre l'intégrité physique

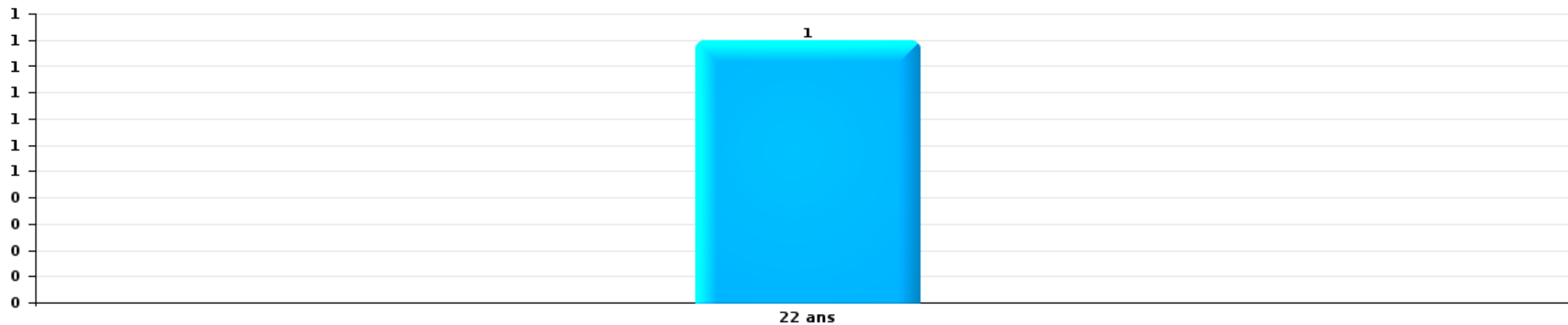
Nombre de suspects-fait par âge (chronologique)





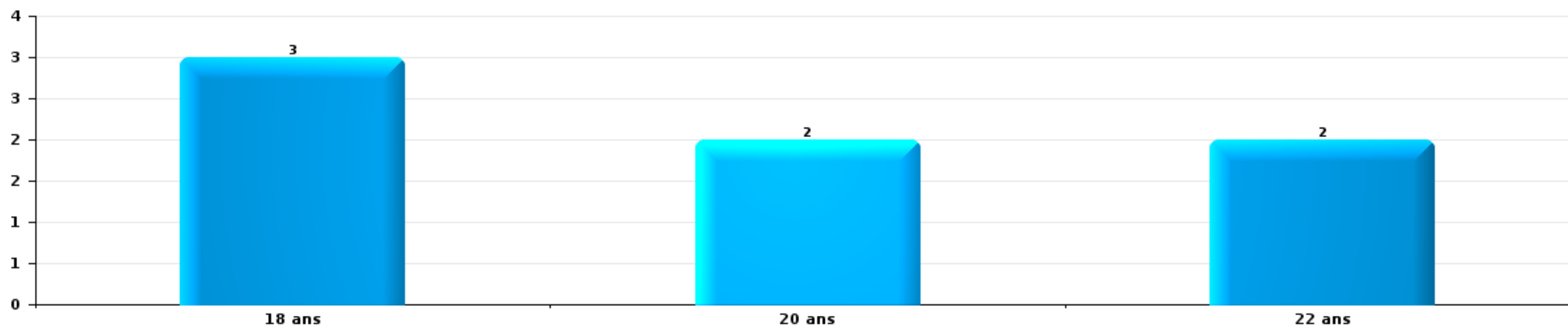
Drogues

Nombre de suspects-fait par âge (chronologique)



Fraude

Nombre de suspects-fait par âge (chronologique)





## 2.4. Nombre de suspects-fait selon l'âge des suspects identifiés (TOP 5 des figures criminelles)

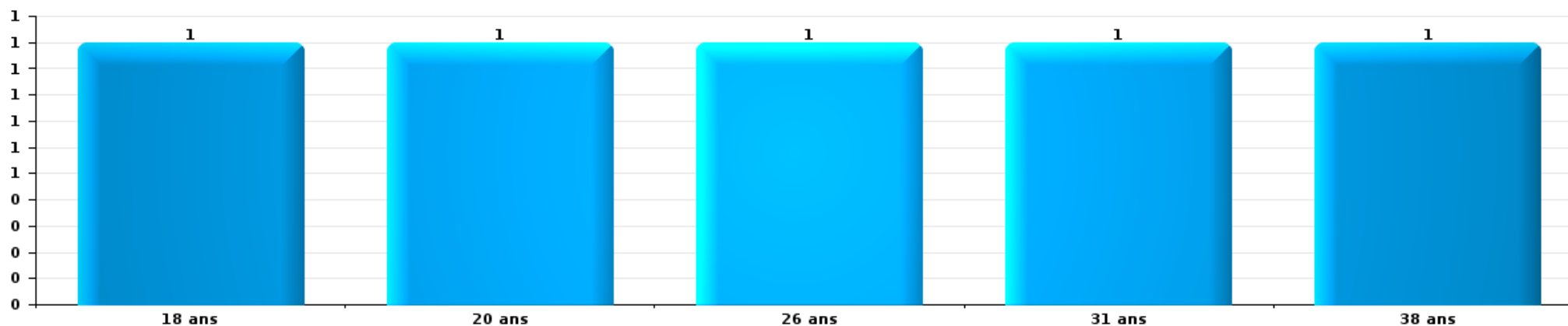
1) Lorsqu'un même suspect a commis plusieurs faits durant la période considérée, il est aussi comptabilisé plusieurs fois, qu'il ait le même âge ou non – 2) Les suspects au-dessous de 14 ans et à partir de 90 ans ne sont pas repris dans le tableau (voir également la note méthodologique)

### Puurs-Sint-Amands

2023

### Cambrilage dans bâtiment (total)

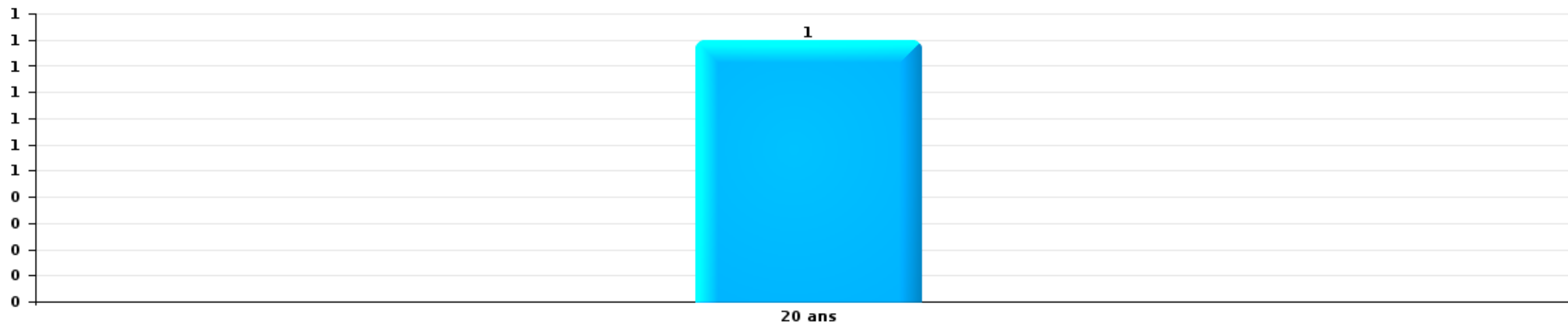
Nombre de suspects-fait par âge (chronologique)





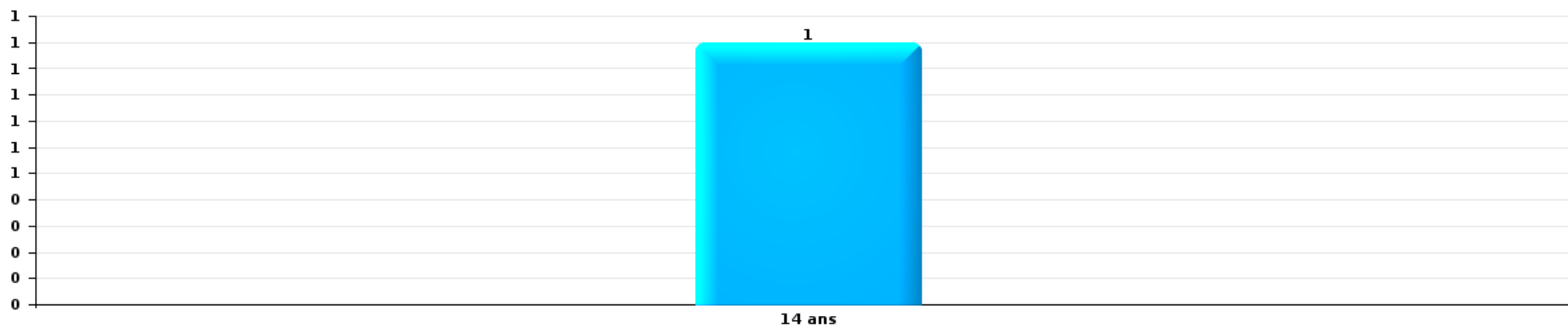
Dégradation de voiture

Nombre de suspects-fait par âge (chronologique)



Vol de vélo

Nombre de suspects-fait par âge (chronologique)





# ***STATISTIQUES POLICIERES DE CRIMINALITE***

---

*LIEU DE PERPETRATION: COMMUNE*

**Puurs-Sint-Amands**

***ANNEXE I: DETAIL PAR CATEGORIE DE DELIT  
CODE PENAL***

## Infraction Code pénal

## Infr. contre l'intégrité physique

			2000	2013	2014	2015	2016	2017	2018	2019	2020	2021	2022	2023
Assassinat	Autres	Tent.	1				1	1		1	1			
		Sous-total	1				1	1		1	1			
Meurtre	Parricide (meurtre)	Tent.	1											
	Empoisonnement (meurtre)	Tent.								1				
	Non spécifié	Tent.								1				
	Autres	Tent.			3		2	1	1	1	4		1	
		Sous-total	1		3		2	1	1	3	4		1	
Torture et maltraitance	Traitement inhumain	Acc.				2				1				
		Sous-total				2				1				
Coups et/ou blessures vol. en sphère familiale	Entre partenaires ou ex-partenaires	Acc.	10	21	30	27	24	15	26	22	22	15	15	3
	Lors d'un différend familial en général	Acc.	7											
	Par les parents envers un mineur	Acc.		6	5	7	5	5	5	4	4	6	8	1
	Envers les parents	Acc.	1	4	3	4	2	2	3	4	1	3	3	
	Envers d'autres ascendants directs ou collatéraux	Acc.			1			1	3	3	2	4	1	
		Sous-total	18	31	39	38	31	23	37	33	29	28	27	4
Coups et/ou blessures vol. hors sphère familiale	Bagarres (=coups réciproques)	Acc.	7	7	8	11	7	6	7	6	7	7	10	1
	Coups envers fonctionnaire de police	Acc.	1	3	1		1	1	1			2	1	
	Envers un mineur par une pers. ayant autorité	Acc.			2	3	4	2	5	2		3		1
	Envers un mineur qualité de l'auteur inconnue	Acc.	1	4	2	3	6	3	6	6	4	6	5	1
	Envers pers. vulnérable (qualité auteur inconnue)	Acc.				1								
	Envers un arbitre de manifestation sportive	Acc.		1										
	Coups envers personnel transport public	Acc.			1	1	1							
	Coups envers profession médicale	Acc.			1									
	Coups envers personnel institut d'enseignement	Acc.			1		1		1			1		1
	Non spécifié	Acc.	32	42	31	15	24	30	23	31	27	23	24	5
	Tent.	1												
		Sous-total	42	57	47	34	44	42	43	45	38	42	40	9
Abstention coupable		Acc.								1				
		Sous-total								1				
Autres infr. volontaires, c/ l'intégrité phys.	Privation de soins à enfant ou personne vulnérable	Acc.											1	
	Délaissement d'enfant ou personne vulnérable	Acc.	1											
	Abandon d'enfant dans le besoin	Acc.	1											
	Administration substances nuisibles	Acc.				1	1		1					
	Empoisonnement de denrées	Acc.									1			
	Entrave méchante à la circulation	Acc.	3	2	4	2			1	1	1	3	1	
	Voies de faits et violences légères	Acc.	3	4	6	9	5	4	2	2	2	5	1	
		Sous-total	8	6	10	12	6	4	4	3	4	8	3	

**Infr. contre l'intégrité physique**

		2000	2013	2014	2015	2016	2017	2018	2019	2020	2021	2022	2023
Infr. involontaires contre l'intégrité physique	Coups et/ou blessures involontaires	Acc.			1	1	2		1		2	4	
	Morsure de chien	Acc.	2	1	1	1				1	2	2	
		Sous-total	2	1	2	2	2		1	1	4	6	
		Total	96	97	89	86	74	85	88	77	82	77	13

## Infr. contre la liberté individuelle

		2000	2013	2014	2015	2016	2017	2018	2019	2020	2021	2022	2023
Enlèvement de mineur ou personne vulnérable	Enlèvement parental	Acc.											1
	Autre enlèvement	Tent.			3								
		Sous-total	1		3								1
Détenition par un particulier		Acc.		1			1			1	1	2	
		Tent.				1							
		Sous-total	1	1		1	1			1	1	2	
		Total	2	1	3	1	1			1	1	2	1

**Infr. contre les mœurs**

			2000	2013	2014	2015	2016	2017	2018	2019	2020	2021	2022	2023
Viol n'ayant pas causé la mort	Victime < 10a	Acc.		2		5	3	4	2	1	3			
	Victime 10a - 14a	Acc.	1			1	1	1		1	2	2		
	Victime 14a - 16a	Acc.	1	1	2		2							
	Victime 16a - 18a	Acc.							1		1			
	Victime majeure	Acc.			3	3	4	2	2	1	4	3	1	
		Tent.							1					
	<b>Sous-total</b>		<b>2</b>	<b>3</b>	<b>5</b>	<b>9</b>	<b>10</b>	<b>8</b>	<b>5</b>	<b>3</b>	<b>10</b>	<b>5</b>	<b>1</b>	
Viol avec conséquence inconnue		Acc.	2											
		<b>Sous-total</b>	<b>2</b>											
Viol n'ayant pas causé la mort (nvCPS)	Victime majeure	Acc.											2	2
		Tent.											1	
		<b>Sous-total</b>											<b>3</b>	<b>2</b>
Attentat à la pudeur avec violence / menace	Victime < 16a	Acc.		1	4		1	1				3		
	Victime 16a - 18a	Acc.	1											
	Victime majeure	Acc.		2	1	2	2	1	2	1		2	1	
		<b>Sous-total</b>	<b>1</b>	<b>3</b>	<b>5</b>	<b>2</b>	<b>3</b>	<b>2</b>	<b>2</b>	<b>1</b>		<b>5</b>	<b>1</b>	
Attentat à la pudeur sans violence / menace	Victime < 16a	Acc.	1	2	3	2	1	4	6	1	3	1	3	
	Victime 16a - 18a	Acc.	1		1		1		1	1		2		
	Victime âge inconnu	Acc.			1			1		1		5	1	
		<b>Sous-total</b>	<b>2</b>	<b>2</b>	<b>5</b>	<b>2</b>	<b>2</b>	<b>5</b>	<b>7</b>	<b>3</b>	<b>3</b>	<b>8</b>	<b>4</b>	
Attentat à la pudeur non spécifié		Tent.	1											
		<b>Sous-total</b>	<b>1</b>											
Atteinte intégrité sexuelle sans mort (nvCPS)	Victime < 16a	Acc.									1		3	2
	Victime 16a - 18a	Acc.												1
	Victime majeure	Acc.												3
		<b>Sous-total</b>									<b>1</b>		<b>3</b>	<b>6</b>
Pornographie enfantine	Détention	Acc.				1	3	1			1			
	Distribution	Acc.		1			2	2	4	2	5	10		
	Non spécifié	Acc.				1								
		<b>Sous-total</b>		<b>1</b>		<b>4</b>	<b>5</b>	<b>5</b>	<b>5</b>	<b>2</b>	<b>6</b>	<b>10</b>		
Pornographie		Acc.						1						
		<b>Sous-total</b>						<b>1</b>						
Incitation à la débauche	Victime mineure	Acc.				4			1	2				
	Age victime inconnu	Acc.						1						
	Autre publicité pour débauche	Acc.	1											
		<b>Sous-total</b>	<b>1</b>			<b>4</b>	<b>1</b>	<b>1</b>	<b>2</b>					
Exploitation de la débauche d'autrui	Victime majeure	Acc.									1	1		
		<b>Sous-total</b>									<b>1</b>	<b>1</b>		

## Infr. contre les mœurs

			2000	2013	2014	2015	2016	2017	2018	2019	2020	2021	2022	2023
Outrage public aux bonnes mœurs	Actions (exhibitionnisme, etc.)	Acc.	4	5	6	7	2	2	2	2	1	8	3	
	Ecrits, images, objets	Acc.	2		5	1	3	3	1	3	4	1		
	Exhibitionnisme (nvCPS)	Acc.											1	
	Non spécifié	Acc.	1											
		Sous-total	7	5	11	8	5	5	3	5	5	9	4	
Voyeurisme	Observation/enregistrement de nudité ou intimité	Acc.						1	1					
	Diffusion enregistrement nudité ou intimité	Acc.						2		1		1	2	
		Sous-total						3	1	1		1	2	
Voyeurisme direct (nvCPS)	Victime < 16a	Acc.											1	
		Sous-total											1	
Voyeurisme via moyen technique ou autre (nvCPS)	Victime majeure	Acc.												1
		Sous-total												1
Diffusion de contenu à caractère sexuel (nvCPS)	Victime < 16a	Acc.												1
		Sous-total												1
Grooming (contact par ICT avec mineur < 16 ans)		Acc.							1					
		Sous-total							1					
Images d'abus sexuels de mineurs (nvCPS)	Production/diffusion images abus sexuels (nvCPS)	Acc.												1
		Sous-total												1
		Total	16	14	26	21	28	29	26	17	26	39	19	11

**Infr. contre autres valeurs morales et sentiments**

			2000	2013	2014	2015	2016	2017	2018	2019	2020	2021	2022	2023
Harcèlement	Harcèlement par téléphone (OLD)	Acc.	6											
		Acc.	2	38	30	18	22	14	15	27	25	33	31	8
	Sous-total	8	38	30	18	22	14	15	27	25	33	31	8	
Violation de sépulture		Acc.	1	1	3	3	2	1	2	4		2	4	
		Sous-total	1	1	3	3	2	1	2	4		2	4	
Violation du secret professionnel		Acc.											1	
		Sous-total											1	
Atteinte à l'honneur	Calomnie et diffamation	Acc.	3	7	6	8	9	8	8	3	9	9	13	2
	Déclaration calomnieuse	Acc.	1					1		1	2			
	Imputation calomnieuse	Acc.	1					1	1		1	1		
	Injures (Délit)	Acc.			3	4	1		3	3	2		2	
	Non spécifié	Acc.	1											
	Sous-total	6	7	9	12	10	10	12	12	7	14	10	15	2
Vie privée	Intrusion de nuit	Acc.	1											
		Tent.							1					
	Violation de domicile par un particulier	Acc.	6	6	3		2	2			1	1	1	1
		Tent.									1			
	Acc.					5	3			1			1	
	Sous-total	7	6	3		7	5	1	2	2	2	1	1	2
Tapage nocturne		Acc.	2	1	2	1	5	4	28	1		6	3	
		Sous-total	2	1	2	1	5	4	28	1		6	3	
Abus faiblesses de personnes		Acc.			1									
		Sous-total			1									
Cyberlokkig (leurre de mineur par ICT)		Acc.						1		2		1	1	1
		Sous-total						1		2		1	1	1
Occupation bien d'autrui (squatter)	Pénétrer / occuper / séjourner (bien non habité)	Acc.										1		
		Sous-total										1		
		Total	24	53	48	34	46	35	58	43	41	54	56	13

**Infr. relative au statut juridique de l'enfant**

			2000	2013	2014	2015	2016	2017	2018	2019	2020	2021	2022	2023
<b>Non-représentation d'enfants</b>	<b>Par les parents</b>	<b>Acc.</b>	1	2	1	3	3	1		1				
		<b>Sous-total</b>	1	2	1	3	3	1		1				
<b>Non-déclaration de naissance</b>		<b>Acc.</b>		1							1			
		<b>Sous-total</b>		1							1			
<b>Total</b>			<b>1</b>	<b>3</b>	<b>1</b>	<b>3</b>	<b>3</b>	<b>1</b>		<b>1</b>	<b>1</b>			

FPF/DGR/DR1/BIPOL - Statistiques policières de criminalité (date de clôture: 22/09/2023)  
 Les données pour les années 2001 jusqu'à 2012 ne sont plus publiées mais restent disponibles sur demande auprès du service BIPOL.  
 Les données pour 2023 ne concernent que le 1er trimestre.



## Vol et extorsion

			2000	2013	2014	2015	2016	2017	2018	2019	2020	2021	2022	2023
Vol avec circ. aggr.	Avec violence	Acc.	7	4	1	3	4	4	5	7	3	1	3	1
		Tent.	2	1		1	1			2	1		1	1
	Sans violence	Acc.	67	126	127	133	83	104	84	123	72	69	73	19
		Tent.	40	94	75	76	59	75	51	60	41	27	28	9
Sous-total			116	225	203	213	147	183	140	192	117	97	105	30
Vol sans circ. aggr.	Avec violence	Acc.		4	5	2	2	2	2	4	1	1	3	
		Tent.	1	1			1							
	Sans violence, Vol à la tire	Acc.	3	13	6	2	4	2		7	4		4	2
		Acc.								1				3
	Sans violence, Vol d'usage	Acc.	9	7	11	14	7	17	8	16	21	13	9	3
		Tent.				1					1			
	Sans violence	Acc.	219	225	214	149	183	192	209	183	136	143	183	37
Tent.		14	5	7	6	9	4	5	3	4	3	5	1	
Sous-total			246	255	243	174	205	218	224	214	167	160	204	46
Vol non spécifié		Acc.	81			3					1	1		
		Tent.	37											
	Sous-total			118			3				1	1		
Extorsion		Acc.	1	2	3	2	1	3	7	3	6	5	2	
		Tent.			5	2	2	2	4	1	1	2	2	1
	Sous-total			1	2	8	4	3	5	11	4	7	7	4
Fabrication de fausses clefs		Acc.					1							
		Sous-total					1							
Total			481	482	454	394	356	406	375	410	292	265	313	77

## Fraude

		2000	2013	2014	2015	2016	2017	2018	2019	2020	2021	2022	2023
Blanchiment d'argent	Acc.		7	1				7	8	39	24	14	1
	Tent.									1			
	Sous-total		7	1				7	8	40	24	14	1
Recel	Recel simple	Acc.	1	1	1	2	1		1		2	3	
	Recel qualifié	Acc.											
	Non spécifié	Acc.											
	Sous-total		1	1	1	2	1		1		2	3	
Grivèlerie	Carburant / lubrifiant	Acc.		3	3		2		1				
	Boissons et aliments	Acc.							1				
	Voiture de location	Acc.					1	1				1	
	Logements	Acc.		1									1
	Non spécifié	Acc.											
Sous-total			4	3		3	1	2				1	1
Détournement et destruction frauduleuse	Cel frauduleux	Acc.	9	15	1	5	3	3	3	2	2	4	1
	D'argent, de papiers, etc.	Acc.										4	
	D'objets saisis	Acc.		2				1	1	2	5		
	Non spécifié	Acc.											
Sous-total		9	17	1	5	3	4	4	4	4	7	8	1
Escoquerie	Fraude par internet	Acc.	21	26	22	19	22	35	232	65	73	79	16
		Tent.	12	4	12	4	1	5	6	3	1	5	2
	Escoquerie sans internet	Acc.	57	7	11	6	8	8	5	2	4	13	
		Tent.	3	8	4	3	1	1	3		2	2	
	Non spécifié	Acc.											
		Tent.											
Sous-total		93	45	49	32	32	49	246	70	80	99	18	
Tromperie	Marchandises vendues / travail fourni	Acc.	1	1	1	1						1	
	Sous-total		1	1	1	1						1	
Abus de confiance et infr. apparentées	Abus de confiance	Acc.	11	13	13	4	9	6	191	2	12	11	2
	Abus des faiblesses	Acc.				1	2						
	Sous-total		11	13	13	5	11	6	191	2	12	11	2
Abus de biens sociaux	Par des sociétés	Acc.						2					
	Sous-total							2					
Infr. liées à l'insolvabilité	Par des tiers	Acc.		2						1	1		
	Par le débiteur	Acc.	1	7	3	3	3		4		1	2	
	Non spécifié	Acc.				1							
	Sous-total		1	9	3	4	3		4	1	2	2	
Chèques sans provision		Acc.	2										
	Sous-total		2										
		Total	62	125	91	71	49	53	69	456	117	139	23

## Dégradation de la propriété

			2000	2013	2014	2015	2016	2017	2018	2019	2020	2021	2022	2023	
Incendie volontaire	Dans lieu habité (de jour)	Acc.			1	1		1		1		1			
		Tent.			1										
	Dans lieu habité (de nuit)	Acc.									2	1		1	
		Tent.			1							1			
	Dans lieu habité (moment indéterminé)	Acc.		1	1										
	Dans un autre lieu (de jour)	Acc.		1	1	1	2	2	3	2	2	4	3		
		Tent.								1			1		
	Dans un autre lieu (de nuit)	Acc.	1	2	1	1	3	1		1	1	2	4	1	
		Acc.	2	1	2						1				
	Dans un autre lieu (moment indéterminé)	Tent.	1												
Acc.		2													
Non spécifié	Tent.	1													
	Acc.	2													
		Sous-total	7	5	8	3	5	4	3	8	5	7	9	1	
Destruction par explosion volontaire	Dans lieu habité (de jour)	Acc.	1												
		Tent.		1											
			Sous-total	1	1										
Incendie involontaire		Acc.	9	15	17	6	4	6	6	5	6	3	2		
		Sous-total	9	15	17	6	4	6	6	5	6	3	2		
Destruction, dénaturation, dégradation	Avec circ. aggr.	Acc.	5												
	Destruction de biens agricoles	Acc.		3	4	2	1	1	2	1	2	3	1		
		Acc.	36												
			Sous-total	41	3	4	2	1	1	2	1	2	3	1	
Vandalisme	Sur véhicules	Acc.	40	72	57	53	35	49	64	65	55	51	50	8	
	Sur autres biens mobiliers	Acc.	59	13	8	8	11	5	7	6	9	12	5	1	
	Graffitis	Acc.		4	2	2		4	2	1	29	5	3		
	Autres détériorations sur biens immobiliers	Acc.	31	46	39	32	47	27	34	28	30	31	25	9	
	Dégradation de clôture	Acc.	1	6	1	4	5	1	1	1					
		Sous-total	131	141	107	99	98	86	108	101	123	99	83	18	
		Total	189	165	136	110	108	97	119	115	136	112	95	19	

## Infr. contre la sécurité publique

		2000	2013	2014	2015	2016	2017	2018	2019	2020	2021	2022	2023
Organisation criminelle	Acc.	1				1					1	1	
	Sous-total	1				1					1	1	
Association de malfaiteurs	Acc.	2	1	4	1	2	4	2	1	3	4		1
	Sous-total	2	1	4	1	2	4	2	1	3	4		1
Evasion de prisonniers	Evasion simple	Acc.											
	Non-respect surveillance électronique	Acc.					4		1	1	3	2	
	Sous-total	1					4		1	1	3	2	
Menaces	Menace d'attentat	Acc.	1			1				4			
	Verbales	Acc.	31	18	15	17	10	7	8	15	13	18	13
	Ecrites	Acc.	3	5	5	3	6	4	10	2	9	4	9
	Par gestes, emblèmes	Acc.	11	8	9	8	6	10	8	5	6	10	8
	Alerte à la bombe	Acc.	2							1	1		1
		Acc.	3										
	Non spécifié	Tent.	2										
	Sous-total	52	32	29	28	23	21	26	23	33	32	31	10
	Total	56	33	33	29	26	29	28	25	37	40	34	11

## Infr. contre l'autorité publique

		2000	2013	2014	2015	2016	2017	2018	2019	2020	2021	2022	2023
Rébellion	Rébellion armée	Acc.	2	1					1	3		1	
	Rébellion non armée	Acc.	1	6	2	4	3	5	6	1	2	1	
		Sous-total	3	9	7	2	4	3	5	7	4	2	2
Outrages		Acc.	2	7	3	2			1	5	1	2	
		Sous-total	2	6	7	3	2		1	5	1	2	
Autres infractions	Bris de scellés	Acc.	1						1		4		
		Sous-total	1						1		4		
		Total	6	15	14	5	6	3	5	9	9	7	4

## Infr. contre la foi publique

			2000	2013	2014	2015	2016	2017	2018	2019	2020	2021	2022	2023
Faux en écritures	Faux en écritures	Acc.	7	6	6	6	6	7	4	6	6	9	4	
	Usage de faux en écrit. et écrit. falsifiées	Acc.	2	1	7	2	2	1	1		1	9	3	1
		Sous-total	9	7	13	8	8	8	5	6	7	18	7	1
Usurpation	Immixtion dans fonctions publiques	Acc.									1			
	De fonctions	Acc.		1	1			1	1				1	
	De titres	Acc.								1				
	De nom	Acc.	1	5	3	2	11	5	6	5	10	6	7	2
	Sous-total	1	6	4	3	11	6	7	7	6	11	6	8	2
Contrefaçon / falsification	Contrefaçon	Acc.		1			6		1	1			2	
	Falsification	Acc.					1			1	2		1	
	Non spécifié	Acc.	1											
	Sous-total	1	1			7		1	2	2		3		
Fausses monnaies	Emission	Acc.	2	2	1				1					
		Tent.			1						1			
	Non spécifié	Acc.	4											
	Sous-total	6	2	2				1		1				
Faux en justice	Fausse déclarations	Acc.				1								
	Faux serment	Acc.				1								
		Sous-total				2								
		Total	17	16	19	13	26	14	14	14	21	24	18	3



Puurs-Sint-Amands

Infraction Code pénal

Infr. contre la famille

		2000	2013	2014	2015	2016	2017	2018	2019	2020	2021	2022	2023
Abandon de famille	Acc.	1	1								2	1	
	Sous-total	1	1								2	1	
Refus du droit aux relations personnelles	Acc.	18	26	18	24	30	36	31	36	13	16	17	11
	Sous-total	18	26	18	24	30	36	31	36	13	16	17	11
Non-acquittement pension alimentaire	Acc.	8	3	4	2	4	1	4	1			2	
	Sous-total	8	3	4	2	4	1	4	1			2	
Non spécifié	Acc.	1											
	Sous-total	1											
	Total	28	30	22	26	34	37	35	37	13	18	20	11

Criminalité informatique

		2000	2013	2014	2015	2016	2017	2018	2019	2020	2021	2022	2023
Hacking	Acc.		11	5	6	2	5	9	18	11	10	5	1
	Tent.					1				1			
	Sous-total		11	5	6	3	5	9	18	12	10	5	1
Faux en informatique	Acc.				2				4	5	3	1	1
	Sous-total				2				4	5	3	1	1
Fraude informatique	Acc.		8	10	5	6	16	36	18	55	44	59	29
	Tent.		1	1	1	1	1	3	2	1		1	2
	Sous-total		9	11	6	7	17	39	20	56	44	60	31
Sabotage	Acc.			1									
	Sous-total			1									
	Total		20	17	14	10	22	48	42	73	57	66	33



Exercice illégal de l'autorité publique

	2000	2013	2014	2015	2016	2017	2018	2019	2020	2021	2022	2023
<b>Violation de domicile par fonctionnaire public</b> <b>Acc.</b>	2											
<b>Sous-total</b>	2											
<b>Abus de l'autorité</b> <b>Acc.</b>							1					
<b>Sous-total</b>							1					
<b>Total</b>	2						1					

Marchand de sommeil

	2000	2013	2014	2015	2016	2017	2018	2019	2020	2021	2022	2023
<b>Sans circ. aggr.</b> <b>Acc.</b>												1
<b>Sous-total</b>												1
<b>Total</b>												1

Traite des êtres humains

	2000	2013	2014	2015	2016	2017	2018	2019	2020	2021	2022	2023
<b>Exploitation économique</b> <b>Acc.</b>						2	1		1	2	2	
<b>Sous-total</b>						2	1		1	2	2	
<b>Total</b>						2	1		1	2	2	

Autres infractions Code pénal

	2000	2013	2014	2015	2016	2017	2018	2019	2020	2021	2022	2023
<b>Acc.</b>									1	1		
<b>Sous-total</b>									1	1		
<b>Total</b>									1	1		





Contravention Code pénal

	2000	2013	2014	2015	2016	2017	2018	2019	2020	2021	2022	2023
<b>Injures (Contravention)</b>	<b>Acc.</b>	2										
	<b>Sous-total</b>	2										
<b>Destruction d'animaux (Contravention)</b>	<b>Acc.</b>	1										
	<b>Sous-total</b>	1										
<b>Autres contraventions CP</b>	<b>Acc.</b>	3										
	<b>Sous-total</b>	3										
	<b>Total</b>	6										

# ***STATISTIQUES POLICIERES DE CRIMINALITE***

---

***LIEU DE PERPETRATION: COMMUNE***

**Puurs-Sint-Amands**

***ANNEXE II: DETAIL PAR CATEGORIE DE DELIT  
LOIS SPECIALES***



Puurs-Sint-Amands

Infraction Lois spéciales

Drogues

		2000	2013	2014	2015	2016	2017	2018	2019	2020	2021	2022	2023
Détention	Acc.	120	78	135	56	41	35	57	46	52	54	63	3
	Tent.	2											
	Sous-total	122	78	135	56	41	35	57	46	52	54	63	3
Usage	Usage en groupe	Acc.											
		Tent.											
	Usage individuel	Acc.											
		Tent.											
	Faciliter l'usage	Acc.		10	1	1					3		
Désordre, scandale ou danger dans un espace public	Acc.								1				
	Sous-total	153		10	1	1				1	3		
Importation et exportation	Acc.	55	1	6	1	1	3	1	1	1	4	2	1
	Sous-total	55	1	6	1	1	3	1	1	1	4	2	1
Fabrication	Acc.	2	4	3	1	2	2	3	5	2	4	1	1
	Sous-total	2	4	3	1	2	2	3	5	2	4	1	1
Commerce	Acc.	14	10	16	8	6	4	12	8	14	18	7	1
	Sous-total	14	10	16	8	6	4	12	8	14	18	7	1
Autres	Acc.	2		1			1						
	Sous-total	2		1			1						
<b>Total</b>		<b>348</b>	<b>93</b>	<b>171</b>	<b>67</b>	<b>51</b>	<b>45</b>	<b>73</b>	<b>60</b>	<b>70</b>	<b>83</b>	<b>73</b>	<b>6</b>

PFF/DGR/DRI/BIPOL - Statistiques policières de criminalité (date de clôture: 22/09/2023)  
 Les données pour les années 2001 jusqu'à 2012 ne sont plus publiées mais restent disponibles sur demande auprès du service BIPOL.  
 Les données pour 2023 ne concernent que le 1er trimestre.



Législation sur les étrangers

			2000	2013	2014	2015	2016	2017	2018	2019	2020	2021	2022	2023
Transmigration illégale	Mariages simulés/blancs sans récompense/contrainte	Acc.		1	2				3	2		1	1	
	Cohab. légale de complais. sans récompense/contr.	Acc.					1		1					
	Accès au territoire	Acc.	1	1	4	1		20	8	21	10	5	4	
	Séjour	Acc.	2	6	26	6	9	13	32	11	20	12	7	4
	Éloignement	Acc.										1		
	Pas de port de documents d'identité ou de voyage	Acc.		1										
	Inscription au registre des étrangers	Acc.	1	24	15	16	10	3	12	4	13	27	15	4
Reconnaissance fraudul. sans récompense/contrainte	Acc.												1	
	Sous-total		4	33	47	23	20	36	56	38	43	46	28	8
Trafic d'êtres humains	Acc.			1					1	2	1	1		
	Sous-total			1					1	2	1	1		
Traite d'êtres humains	Acc.	1												
	Sous-total	1												
Aide au séjour illégal	Acc.											1		
	Sous-total											1		
Non spécifié	Acc.	1												
	Sous-total	1												
Autres	Acc.								2		2			
	Sous-total								2		2			
	Total		6	34	47	23	20	36	59	40	46	48	28	8



Environnement

			2000	2013	2014	2015	2016	2017	2018	2019	2020	2021	2022	2023
Déchets	Transport de déchets	Acc.			1	1								
	Déchets par professionnel	Acc.		1	2	4	1	6	1	2	4	3	1	
	Déchets par particulier	Acc.		12	22	13	7	8	14	6	5	5	2	3
	Déchets par personne indéterminée	Acc.	17											
	Déchets: permis/autorisation	Acc.		1	1	3	1	7	1		1	1		
	Non spécifié	Acc.	3											
		<b>Sous-total</b>	<b>20</b>	<b>14</b>	<b>26</b>	<b>21</b>	<b>9</b>	<b>21</b>	<b>16</b>	<b>8</b>	<b>10</b>	<b>9</b>	<b>3</b>	<b>3</b>
Autres que déchets	Urbanisme	Acc.	7	9	4	7	10	4	3	1	6	6	2	1
	Permis d'environnement	Acc.		1	1			3	1	3	2		1	
	Bruit	Acc.		2							1			
	Pollution de l'eau	Acc.		2	1		1	3	1	1				
	Pollution de l'air	Acc.	1											
	Pollution du sol	Acc.		1	1	1								
	Autres nuisances en matière d'environnement	Acc.	2					1	1					
		<b>Sous-total</b>	<b>10</b>	<b>15</b>	<b>7</b>	<b>8</b>	<b>11</b>	<b>11</b>	<b>6</b>	<b>5</b>	<b>9</b>	<b>6</b>	<b>3</b>	<b>1</b>
Biodiversité / Faune et flore	Bien-être animal	Acc.	2	4	5	6	3	6	2	4	2	5	2	
	Protection de la nature	Acc.	2	2	1			3			1			
	Destruction d'animaux	Acc.			1	1	3	1			2	1		
		Tent.				1	1							1
		<b>Sous-total</b>	<b>4</b>	<b>6</b>	<b>7</b>	<b>8</b>	<b>7</b>	<b>10</b>	<b>2</b>	<b>4</b>	<b>5</b>	<b>6</b>	<b>3</b>	
		<b>Total</b>	<b>34</b>	<b>35</b>	<b>40</b>	<b>37</b>	<b>27</b>	<b>42</b>	<b>24</b>	<b>17</b>	<b>24</b>	<b>21</b>	<b>9</b>	<b>4</b>



**Armes et explosifs**

			2000	2013	2014	2015	2016	2017	2018	2019	2020	2021	2022	2023
Détention illégale	Arme à feu	Acc.		1	3		1			5	4	1	1	
	Arme blanche ou non à feu	Acc.		6	2	1	1	1	2	4	1	5	2	1
	Munition	Acc.		1	2	1							1	
	Pièces/accessoires	Acc.			1									
	Non spécifié	Acc.	8			1								
	<b>Sous-total</b>		<b>8</b>	<b>8</b>	<b>8</b>	<b>3</b>	<b>2</b>	<b>1</b>	<b>2</b>	<b>9</b>	<b>5</b>	<b>6</b>	<b>4</b>	<b>1</b>
Port / transport illégal	Arme à feu	Acc.		1						1	1		1	
	Arme blanche ou non à feu	Acc.		4	5	6	2	2	1	2	8	12	9	
	Munition	Acc.			1									
	Non spécifié	Acc.	5											
	<b>Sous-total</b>		<b>5</b>	<b>5</b>	<b>6</b>	<b>6</b>	<b>2</b>	<b>2</b>	<b>1</b>	<b>3</b>	<b>9</b>	<b>12</b>	<b>10</b>	
Commerce illégal	Arme blanche ou non à feu	Acc.					1							
	Non spécifié	Acc.	1											
	<b>Sous-total</b>		<b>1</b>				<b>1</b>							
Explosifs		Acc.	1											
	<b>Sous-total</b>		<b>1</b>											
Autre	Mesures de sécurité	Acc.									1			
	Non spécifié	Acc.	1											
	<b>Sous-total</b>		<b>1</b>								<b>1</b>			
	<b>Total</b>		<b>16</b>	<b>13</b>	<b>14</b>	<b>9</b>	<b>5</b>	<b>3</b>	<b>3</b>	<b>12</b>	<b>15</b>	<b>18</b>	<b>14</b>	<b>1</b>

PFF/DGR/DRI/BIPOL - Statistiques policières de criminalité (date de clôture: 22/09/2023)  
 Les données pour les années 2001 jusqu'à 2012 ne sont plus publiées mais restent disponibles sur demande auprès du service BIPOL.  
 Les données pour 2023 ne concernent que le 1er trimestre.



Protection de la personne

			2000	2013	2014	2015	2016	2017	2018	2019	2020	2021	2022	2023
Discrimination	Racisme et xénophobie	Acc.	1	5	1	1	2	1		1	4		1	
		Sous-total	1	5	1	1	2	1		1	4		1	
Droits d'auteur		Acc.									1			
		Sous-total									1			
Protection de la vie privée		Acc.	3	2	2		2		2					
		Sous-total	3	2	2		2		2					
Caméras de surveillance		Acc.										2		
		Sous-total										2		
Droit à l'image		Acc.				1			1		1		3	
		Sous-total				1			1		1		3	
Autres		Acc.	2											
		Sous-total	2											
		Total	6	7	3	1	5	1	3	1	6	2	4	



**Puurs-Sint-Amands**

**Infraction Lois spéciales**

**Hormones et dopage**

		2000	2013	2014	2015	2016	2017	2018	2019	2020	2021	2022	2023
<b>Détention</b>	Acc.			1	2	2	2	3	2				
	Sous-total:			1	2	2	2	3	2				
<b>Fabrication et distribution</b>	Acc.								1				
	Sous-total:								1				
	Total:			1	2	2	2	3	3				

**Sécurité privée**

		2000	2013	2014	2015	2016	2017	2018	2019	2020	2021	2022	2023
<b>Entreprises de gardiennage / de sécurité</b>	Acc.		1										
	Sous-total:		1										
	Total:		1										

**Protection de la jeunesse**

		2000	2013	2014	2015	2016	2017	2018	2019	2020	2021	2022	2023
<b>Législation sur l'obligation scolaire</b>	Acc.		7	1	1	1			3	5	2		
	Sous-total:		7	1	1	1			3	5	2		
<b>Législation sur la protection de la jeunesse</b>	Acc.	7	35	28	33	41	35	65	56	63	68	60	13
	Sous-total:	7	35	28	33	41	35	65	56	63	68	60	13
	Total:	7	42	29	34	42	35	65	59	68	70	60	13





Code pénal social

		2000	2013	2014	2015	2016	2017	2018	2019	2020	2021	2022	2023
<b>Harcèlement au travail</b>	Acc.		1		1		1		2			1	
	Sous-total:		1		1		1		2			1	
<b>Violence au travail</b>	Acc.		1										
	Sous-total:		1										
<b>Mise en danger du travailleur</b>	Acc.		1					1					
	Sous-total:		1					1					
<b>Age d'admission au travail</b>	Acc.								1				
	Sous-total:								1				
<b>Rémunération et autres avantages patrimoniaux</b>	Acc.										1		
	Sous-total:										1		
<b>Fraude sociale aux cotisations (travail au noir)</b>	Acc.			1	1			1	1		4	1	1
	Sous-total:			1	1			1	1		4	1	1
<b>Surveillance et contrôle</b>	Acc.						1		1				
	Sous-total:						1		1				
<b>Sécurité sociale</b>	Acc.										2		
	Sous-total:										2		
<b>Infr. contre foi publique en droit pénal social</b>	Acc.							1	1	1			
	Sous-total:							1	1	1			
<b>Escroquerie en droit pénal social</b>	Acc.		5	1					1		1		
	Sous-total:		5	1					1		1		
<b>Autres</b>	Acc.								1		1	1	
	Sous-total:								1		1	1	
	<b>Total:</b>		<b>8</b>	<b>2</b>	<b>2</b>		<b>2</b>	<b>3</b>	<b>8</b>	<b>1</b>	<b>9</b>	<b>3</b>	<b>1</b>



### Ivresse et alcool

		2000	2013	2014	2015	2016	2017	2018	2019	2020	2021	2022	2023
<b>Ivresse publique</b>	<b>Acc.</b>	7	16	17	6	14	16	23	22	16	14	17	5
	<b>Sous-total:</b>	7	16	17	6	14	16	23	22	16	14	17	5
<b>Servir de l'alcool à une personne ivre</b>	<b>Acc.</b>							1					
	<b>Sous-total:</b>							1					
<b>Autres</b>	<b>Acc.</b>	2											
	<b>Sous-total:</b>	2											
	<b>Total:</b>	9	16	17	6	14	16	24	22	16	14	17	5

### Législation sur les élections

		2000	2013	2014	2015	2016	2017	2018	2019	2020	2021	2022	2023
	<b>Acc.</b>	6											
	<b>Sous-total:</b>	6											
	<b>Total:</b>	6											

### Registre de population

		2000	2013	2014	2015	2016	2017	2018	2019	2020	2021	2022	2023
	<b>Acc.</b>	33	28	28	36	39	34	28	38	32	22	33	9
	<b>Sous-total:</b>	33	28	28	36	39	34	28	38	32	22	33	9
	<b>Total:</b>	33	28	28	36	39	34	28	38	32	22	33	9

### Carte d'identité

		2000	2013	2014	2015	2016	2017	2018	2019	2020	2021	2022	2023
<b>Pas en possession</b>	<b>Acc.</b>										1		
	<b>Sous-total:</b>										1		
<b>Refus de présentation</b>	<b>Acc.</b>			1		1							
	<b>Sous-total:</b>			1		1							
	<b>Total:</b>			1		1					1		



**Santé publique**

		2000	2013	2014	2015	2016	2017	2018	2019	2020	2021	2022	2023
<b>Art de guérir, art infirmier, etc.</b>	Acc.					1							
	Sous-total:					1							
<b>Politique de la santé</b>	Acc.									80	5		
	Sous-total:									80	5		
<b>Législation médicaments</b>	Acc.			1			1		1				
	Sous-total:			1			1		1				
<b>Denrées alimentaires</b>	Acc.				2	1				1	1		
	Sous-total:				2	1				1	1		
<b>Refus ou négligence respect mesures</b>	Acc.									19	32		
	Sous-total:									19	32		
<b>Autres</b>	Acc.	1				1				1			
	Sous-total:	1				1				1			
	Total:	1		1	2	3	1		1	101	38		

**Travail**

		2000	2013	2014	2015	2016	2017	2018	2019	2020	2021	2022	2023
<b>Règlement général protection du travail</b>	Acc.										1		
	Sous-total:										1		
<b>Commerce ambulant</b>	Acc.	2	3		2	4		1		2	1		
	Sous-total:	2	3		2	4		1		2	1		
<b>Fraude sociale aux cotisations (travail au noir)</b>	Acc.	2			1						1	1	
	Sous-total:	2			1						1	1	
<b>Autres</b>	Acc.	2								1			
	Tent.	1											
	Sous-total:	3								1			
	Total:	7	3		3	4		1		3	3	1	



**Protection des revenus publics**

		2000	2013	2014	2015	2016	2017	2018	2019	2020	2021	2022	2023
<b>Taxe de circulation / TMC</b>	<b>Acc.</b>		7	7	3	3	1	3	1	1		1	
	<b>Sous-total:</b>		7	7	3	3	1	3	1	1		1	
<b>Fraude fiscale - impôts sur le revenu</b>	<b>Acc.</b>					1		1					
	<b>Sous-total:</b>					1		1					
<b>Non spécifié</b>	<b>Acc.</b>				1								
	<b>Sous-total:</b>				1								
	<b>Total:</b>		7	7	4	4	1	4	1	1		1	

**Législation économique**

		2000	2013	2014	2015	2016	2017	2018	2019	2020	2021	2022	2023
<b>Sociétés</b>	<b>Acc.</b>			1						1			
	<b>Sous-total:</b>			1						1			
<b>Autres</b>	<b>Acc.</b>		1	1	1	5	1	2	1	1	1		
	<b>Sous-total:</b>		1	1	1	5	1	2	1	1	1		
	<b>Total:</b>		1	2	1	5	1	2	1	2	1		

**Pratiques commerciales**

		2000	2013	2014	2015	2016	2017	2018	2019	2020	2021	2022	2023
<b>Pratiques du marché et protection du consommateur</b>	<b>Acc.</b>	5			1								
	<b>Sous-total:</b>	5			1								
<b>Registre de commerce</b>	<b>Acc.</b>				1								
	<b>Sous-total:</b>				1								
<b>Autres</b>	<b>Acc.</b>	3											
	<b>Sous-total:</b>	3											
	<b>Total:</b>	8			2								



Autres lois spéciales

		2000	2013	2014	2015	2016	2017	2018	2019	2020	2021	2022	2023
<b>Transport</b>	<b>Acc.</b>	3	1		2	1				2	1		
	<b>Sous-total:</b>	3	1		2	1				2	1		
<b>Infr. dans le secteur audiovisuel</b>	<b>Acc.</b>	1											
	<b>Sous-total:</b>	1											
<b>Dégradation involontaire câbles télécommunication</b>	<b>Acc.</b>			4	5	13	11	12	10	10	10	16	7
	<b>Sous-total:</b>			4	5	13	11	12	10	10	10	16	7
<b>Infractions Loi police chemins de fer</b>	<b>Acc.</b>					1				2	1	2	
	<b>Sous-total:</b>					1				2	1	2	
<b>Protection (pièce de l') uniforme policier</b>	<b>Acc.</b>							1					
	<b>Sous-total:</b>							1					
<b>Autres</b>	<b>Acc.</b>	2	1		1	2							
	<b>Sous-total:</b>	2	1		1	2							
	<b>Total:</b>	6	2	4	8	17	11	13	10	14	12	18	7

# ***STATISTIQUES POLICIERES DE CRIMINALITE***

---

***LIEU DE PERPETRATION: COMMUNE***

**Puurs-Sint-Amands**

***ANNEXE III: DETAIL  
FIGURES CRIMINELLES / PHENOMENES***



Puurs-Sint-Amands

FC Vol moyen de transport

		2000	2013	2014	2015	2016	2017	2018	2019	2020	2021	2022	2023
Vol de voiture	Acc.	19	8	12	7	10	6	6	4	7	6	6	1
	Tent.	7	1	1		2		1	2	2			
	<b>Total</b>	<b>26</b>	<b>9</b>	<b>13</b>	<b>7</b>	<b>12</b>	<b>6</b>	<b>7</b>	<b>6</b>	<b>9</b>	<b>6</b>	<b>6</b>	<b>1</b>
Vol de moto	Acc.	2		1	2	1		3	2				
	Total	2		1	2	1		3	2				
Homejacking	Acc.	2											
	Tent.	1											
	<b>Total</b>	<b>3</b>											
Vol dans les garages	Acc.	5	2	3		5		1					
	Total	5	2	3		5		1					
Vol de vélomoteur	Acc.	13	6	5	8	6	5	2	5	4	2	3	
	Tent.				1								
	<b>Total</b>	<b>13</b>	<b>6</b>	<b>5</b>	<b>9</b>	<b>6</b>	<b>5</b>	<b>2</b>	<b>5</b>	<b>4</b>	<b>2</b>	<b>3</b>	
Vol de vélo	Acc.	86	90	90	72	84	73	97	94	56	57	66	4
	Tent.	8		2			1	3	2				
	<b>Total</b>	<b>94</b>	<b>90</b>	<b>92</b>	<b>72</b>	<b>84</b>	<b>74</b>	<b>100</b>	<b>96</b>	<b>56</b>	<b>57</b>	<b>66</b>	<b>4</b>



**FC Cambriolage**

		2000	2013	2014	2015	2016	2017	2018	2019	2020	2021	2022	2023
<b>Cambriolage dans habitation</b>	Acc.	40	59	60	73	33	46	45	45	39	31	21	6
	Tent.	48	63	39	50	31	43	33	35	23	18	11	5
	<b>Total</b>	<b>88</b>	<b>122</b>	<b>99</b>	<b>123</b>	<b>64</b>	<b>89</b>	<b>78</b>	<b>80</b>	<b>62</b>	<b>49</b>	<b>32</b>	<b>11</b>
<b>Cambriolage ds entreprise ou commerce</b>	Acc.	25	27	22	27	11	12	8	13	4	6	16	5
	Tent.	11	15	17	11	10	13	7	6	3	2	8	1
	<b>Total</b>	<b>36</b>	<b>42</b>	<b>39</b>	<b>38</b>	<b>21</b>	<b>25</b>	<b>15</b>	<b>19</b>	<b>7</b>	<b>8</b>	<b>24</b>	<b>6</b>
<b>Cambriolage ds service public ou bâtiment administ</b>	Acc.	5	11	8	8	11	8	8	13	5	1	2	
	Tent.	2	2	6	5	5	9	4	11	5	2	2	2
	<b>Total</b>	<b>7</b>	<b>13</b>	<b>14</b>	<b>13</b>	<b>16</b>	<b>17</b>	<b>12</b>	<b>24</b>	<b>10</b>	<b>3</b>	<b>4</b>	<b>2</b>
<b>Vol au béliier</b>	Acc.		1			1						1	
	Tent.		1		1				1				
	<b>Total</b>		<b>2</b>		<b>1</b>	<b>1</b>			<b>1</b>			<b>1</b>	
<b>Cambriolage dans bâtiment (total)</b>	Acc.	69	95	90	108	55	66	61	71	48	38	39	11
	Tent.	61	80	62	66	46	65	44	52	31	22	21	8
	<b>Total</b>	<b>130</b>	<b>175</b>	<b>152</b>	<b>174</b>	<b>101</b>	<b>131</b>	<b>105</b>	<b>123</b>	<b>79</b>	<b>60</b>	<b>60</b>	<b>19</b>

**FC Vol autre**

		2000	2013	2014	2015	2016	2017	2018	2019	2020	2021	2022	2023
<b>Vol à main armée</b>	Acc.	8		2	1	1	2	1	3	2		2	
	Tent.	1				1			2			1	2
	<b>Total</b>	<b>9</b>		<b>2</b>	<b>1</b>	<b>2</b>	<b>2</b>	<b>1</b>	<b>5</b>	<b>2</b>		<b>3</b>	<b>2</b>
<b>Vol avec violence sans arme</b>	Acc.	4	11	7	5	6	7	13	11	8	7	8	1
	Tent.	3	2	6	3	2	3	3	1	2	2	4	
	<b>Total</b>	<b>7</b>	<b>13</b>	<b>13</b>	<b>8</b>	<b>8</b>	<b>10</b>	<b>16</b>	<b>12</b>	<b>10</b>	<b>9</b>	<b>12</b>	<b>1</b>
<b>Vol dans ou sur un véhicule</b>	Acc.	54	26	31	17	29	37	26	39	16	21	26	6
	Tent.	9	7	8	3	10	8	3	4	5	1	7	2
	<b>Total</b>	<b>63</b>	<b>33</b>	<b>39</b>	<b>20</b>	<b>39</b>	<b>45</b>	<b>29</b>	<b>43</b>	<b>21</b>	<b>22</b>	<b>33</b>	<b>8</b>





**FC Vol autre**

		2000	2013	2014	2015	2016	2017	2018	2019	2020	2021	2022	2023
<b>Sacjacking dans une voiture</b>	Acc.		1										
	Total		1										
<b>Vol d'armes et explosifs</b>	Acc.	2		1	3		1	2	1	1	1	2	1
	Total	2		1	3		1	2	1	1	1	2	1
<b>Steaming</b>	Acc.			1									
	Total			1									
<b>Arrachage de sac à main</b>	Acc.	1	2			1		1	2				
	Total	1	2			1		1	2				
<b>Vol à l'arraché</b>	Acc.	2	3			1	1	2	3	1			
	Tent.						1						
	Total	2	3			1	2	2	3	1			
<b>Vol à la tire</b>	Acc.	8	13	6	2	4	2	1	7	4		4	2
	Total	8	13	6	2	4	2	1	7	4		4	2
<b>Vol à l'étalage</b>	Acc.	8	19	7	8	13	34	24	14	18	20	36	7
	Tent.	1	1			1					1	1	
	Total	9	20	7	8	14	34	24	14	18	21	37	7
<b>Vol par ruse</b>	Acc.	6	6	3	4	1	3	8	2	2	4	1	2
	Tent.	2		3	1	1			1	2		1	1
	Total	8	6	6	5	2	3	8	3	4	4	2	3
<b>Vol de métaux</b>	Acc.	3	8	3	4	1	2	4	8	3	2	7	3
	Tent.		1										
	Total	3	9	3	4	1	2	4	8	3	2	7	3
<b>Vol sur les chantiers</b>	Acc.	11	12	12	7	8	7	3	11	6	4	10	3
	Tent.	1		2	1	1	2	1	1	1	1		
	Total	12	12	14	8	9	9	4	12	7	5	10	3
<b>Home-invasion</b>	Acc.				1		1	3	1	1		1	
	Total				1		1	3	1	1		1	



**FC Vol autre**

		2000	2013	2014	2015	2016	2017	2018	2019	2020	2021	2022	2023
Vol d'animaux	Acc.	5	1		2			1	1	4	1	2	
	Total	5	1		2			1	1	4	1	2	
Vol de cargaison	Acc.		1	1	2		1	1	2	1	1	3	
	Tent.			1		2			2				
	Total		1	2	2	2	1	1	4	1	1	3	

**Criminalité ICT**

		2000	2013	2014	2015	2016	2017	2018	2019	2020	2021	2022	2023
Fraude de cartes de paiements	Acc.	2	3	2		4	5	4	4	4	4	2	1
	Tent.		1						1				
	Total	2	4	2		4	5	4	5	4	4	2	1
Phishing	Acc.						1	18	8	27	29	28	14
	Tent.							3					
	Total						1	21	8	27	29	28	14
Ransomware	Acc.						2	1	1	1			
	Tent.						1						
	Total						3	1	1	1			
Shouldersurfing	Acc.					1		1					1
	Tent.		1										
	Total		1			1		1					1
Skimming	Acc.		1			1	1	2	1	3			
	Total		1			1	1	2	1	3			



**FC Autre**

		2000	2013	2014	2015	2016	2017	2018	2019	2020	2021	2022	2023
<b>Violence contre les métiers d'intérêt général</b>	Acc.	1	3	4	1	3	1	2		1	3	1	1
	Total	1	3	4	1	3	1	2		1	3	1	1
<b>Viol collectif</b>	Acc.									1			
	Total									1			
<b>Graffiti</b>	Acc.		4	2	2		4	2	1	32	5	3	
	Total		4	2	2		4	2	1	32	5	3	
<b>Dégradation de voiture</b>	Acc.	20	69	50	53	35	49	62	63	52	48	49	9
	Total	20	69	50	53	35	49	62	63	52	48	49	9
<b>Rixe au couteau</b>	Acc.				1		1	1	1				1
	Tent.				1	1	1		1	1			
	Total				2	1	2	1	2	1			1

**PH Violence intrafamiliale (VIF)**

		2000	2013	2014	2015	2016	2017	2018	2019	2020	2021	2022	2023
<b>VIF: physique, dans le couple</b>	Acc.	10	21	31	28	24	16	27	22	22	16	16	3
	Tent.	1					1						
	Total	11	21	31	28	24	17	27	22	22	16	16	3
<b>VIF: physique, envers des descendants</b>	Acc.	1	7	6	7	6	5	6	6	6	9	10	2
	Total	1	7	6	7	6	5	6	6	6	9	10	2
<b>VIF: physique, envers d'autres membres</b>	Acc.	8	7	5	5	4	4	8	9	4	8	5	
	Tent.	1											
	Total	9	7	5	5	4	4	8	9	4	8	5	
<b>VIF: sexuelle, dans le couple</b>	Acc.							1				1	
	Total							1				1	
<b>VIF: sexuelle, envers des descendants</b>	Acc.		1	1	4	2	4	2	2	6	1		
	Total		1	1	4	2	4	2	2	6	1		
<b>VIF: sexuelle, envers d'autres membres</b>	Acc.												1
	Total												1



**PH Violence intrafamiliale (VIF)**

		2000	2013	2014	2015	2016	2017	2018	2019	2020	2021	2022	2023
VIF: psychique, dans le couple	Acc.	19	28	22	32	36	40	32	38	22	24	22	11
	Tent.								1				
	<b>Total</b>	<b>19</b>	<b>28</b>	<b>22</b>	<b>32</b>	<b>36</b>	<b>40</b>	<b>32</b>	<b>39</b>	<b>22</b>	<b>24</b>	<b>22</b>	<b>11</b>
VIF: psychique, envers des descendants	Acc.		2		1			1	1	4			1
	Tent.												
	<b>Total</b>		<b>2</b>		<b>1</b>			<b>1</b>	<b>1</b>	<b>4</b>			<b>1</b>
VIF: psychique, envers d'autres membres	Acc.					1	1	2		2	2	1	
	Tent.								1				
	<b>Total</b>					<b>1</b>	<b>1</b>	<b>2</b>	<b>1</b>	<b>2</b>	<b>2</b>	<b>1</b>	
VIF: économique, dans le couple	Acc.		3	4	4	2		3	1	6	4	1	
	Tent.												
	<b>Total</b>		<b>3</b>	<b>4</b>	<b>4</b>	<b>2</b>		<b>3</b>	<b>1</b>	<b>6</b>	<b>4</b>	<b>1</b>	
VIF: économique, envers des descendants	Acc.	1	1	1						1			
	Tent.												
	<b>Total</b>	<b>1</b>	<b>1</b>	<b>1</b>						<b>1</b>			
VIF: économique, envers d'autres membres	Acc.	12	7	5	2	5	1	6	3		3	8	
	Tent.												
	<b>Total</b>	<b>12</b>	<b>7</b>	<b>5</b>	<b>2</b>	<b>5</b>	<b>1</b>	<b>6</b>	<b>3</b>		<b>3</b>	<b>8</b>	

**PH Hormones et dopage**

		2000	2013	2014	2015	2016	2017	2018	2019	2020	2021	2022	2023
Dopage humain	Acc.			1	2	2	2	3	4				
	Tent.												
	<b>Total</b>			<b>1</b>	<b>2</b>	<b>2</b>	<b>2</b>	<b>3</b>	<b>4</b>				



**PH Drogues**

		2000	2013	2014	2015	2016	2017	2018	2019	2020	2021	2022	2023
<b>Vente de cocaïne</b>	Acc.		3	6	3	2	1	4	2	5	2	2	1
	Total		3	6	3	2	1	4	2	5	2	2	1
<b>Import-export de cocaïne</b>	Acc.			1									
	Total			1									
<b>Production de drogues synthétiques</b>	Acc.			1			1	1			1		
	Total			1			1	1			1		
<b>Import-export de drogues synthétiques</b>	Acc.	2		1			1						1
	Total	2		1			1						1
<b>Vente de drogues synthétiques</b>	Acc.			3			1	1		2	1	1	
	Total			3			1	1		2	1	1	
<b>Production de cannabis (culture)</b>	Acc.		3	2		2	1	2	1	2	1	1	
	Total		3	2		2	1	2	1	2	1	1	
<b>Import-export de cannabis en grande quantité</b>	Acc.							1		1			
	Total							1		1			
<b>Vente de cannabis en grande quantité</b>	Acc.			1			1	2			1		
	Total			1			1	2			1		
<b>Vente-traffic d'héroïne</b>	Acc.		1				1						
	Total		1				1						

**PH Trafic d'armes**

		2000	2013	2014	2015	2016	2017	2018	2019	2020	2021	2022	2023
<b>Commerce et production d'arme non à feu</b>	Acc.					1							
	Total					1							



**PH Traite des êtres humains**

		2000	2013	2014	2015	2016	2017	2018	2019	2020	2021	2022	2023
<b>TEH - exploitation économique</b>	Acc.						2	1		1	2	2	
	Total						2	1		1	2	2	
<b>TEH - exploitation sexuelle</b>	Acc.									1	1		
	Total									1	1		

**PH Violence dans l'espace public**

		2000	2013	2014	2015	2016	2017	2018	2019	2020	2021	2022	2023
<b>Violence physique (transport public)</b>	Acc.	1	1	1	2	1		3		2	3	1	
	Total	1	1	1	2	1		3		2	3	1	
<b>Violence physique (voie publique)</b>	Acc.	19	25	19	19	18	19	21	16	21	12	23	2
	Tent.	1			3	1	2	1	2	1			
	Total	20	25	19	22	19	21	22	18	22	12	23	2
<b>Violence physique (autre endroit public)</b>	Acc.	1		1		1	1	2	3		1		
	Tent.				1					2			
	Total	1		1	1	1	1	2	3	2	1		
<b>Violence physique (endroit accessible au public)</b>	Acc.	15	19	19	8	10	14	10	14	7	6	13	3
	Tent.				1								
	Total	15	19	19	9	10	14	10	14	7	6	13	3
<b>Violence sexuelle (transport public)</b>	Acc.			1			1				2		2
	Total			1			1				2		2
<b>Violence sexuelle (voie publique)</b>	Acc.	5	4	6	5		3	3	4	3	11	3	2
	Tent.	1											
	Total	6	4	6	5		3	3	4	3	11	3	2
<b>Violence sexuelle (autre endroit public)</b>	Acc.		2	1	2	2	1	1			4	3	
	Total		2	1	2	2	1	1			4	3	
<b>Violence sexuelle (endroit accessible au public)</b>	Acc.	1	3	1	2	1		3	1	4	1	1	1
	Total	1	3	1	2	1		3	1	4	1	1	1



**PH Violence dans l'espace public**

		2000	2013	2014	2015	2016	2017	2018	2019	2020	2021	2022	2023
<b>Violence psychique (transport public)</b>	Acc.		1	1		1	1	1	2	3	1	2	
	Total		1	1		1	1	1	2	3	1	2	
<b>Violence psychique (voie publique)</b>	Acc.	22	20	12	17	11	14	4	15	12	19	20	3
	Total	22	20	12	17	11	14	4	15	12	19	20	3
<b>Violence psychique (autre endroit public)</b>	Acc.	2	1	1						1			
	Total	2	1	1						1			
<b>Violence psychique (endroit accessible au public)</b>	Acc.	7	9	9	6	6	4	9	6	6	3	6	3
	Total	7	9	9	6	6	4	9	6	6	3	6	3
<b>Vol à main armée (transport public)</b>	Acc.			1									
	Total			1									
<b>Vol à main armée (voie publique)</b>	Acc.			1					1			1	
	Tent.												2
	Total			1					1			1	2
<b>Vol à main armée (endroit accessible au public)</b>	Acc.	5				1	2		2	1			
	Tent.								1			1	
	Total	5				1	2		3	1		1	
<b>Vol avec violence sans arme (transport public)</b>	Acc.			1	1			1				1	
	Tent.				1								
	Total			1	2			1				1	
<b>Vol avec violence sans arme (voie publique)</b>	Acc.	2	5	2	3	4		4	4	1	3	2	
	Tent.		2		1		1	1		1			
	Total	2	7	2	4	4	1	5	4	2	3	2	
<b>Vol avec violence sans arme (autre endroit public)</b>	Acc.									1			
	Total									1			
<b>Vol avec violence sans arme (endr. acces. au pub.)</b>	Acc.	1	4	2	1	1	3		2	2		2	1
	Tent.	2											
	Total	3	4	2	1	1	3		2	2		2	1



PH Autre

		2000	2013	2014	2015	2016	2017	2018	2019	2020	2021	2022	2023
Faux policiers	Acc.				1		1	1					
	Tent.			1									
	<b>Total</b>			<b>1</b>	<b>1</b>		<b>1</b>	<b>1</b>					
Terrorisme, extrémisme et radicalisme	Acc.		1										
	<b>Total</b>		<b>1</b>										
Cyberharcèlement	Acc.	6	21	21	15	13	9	13	17	25	27	24	6
	<b>Total</b>	<b>6</b>	<b>21</b>	<b>21</b>	<b>15</b>	<b>13</b>	<b>9</b>	<b>13</b>	<b>17</b>	<b>25</b>	<b>27</b>	<b>24</b>	<b>6</b>
Fraude à l'identité	Acc.	4	15	5	8	15	7	9	9	21	47	40	10
	Tent.	2	1	1	1	1	1		2	3	2	2	1
	<b>Total</b>	<b>6</b>	<b>16</b>	<b>6</b>	<b>9</b>	<b>16</b>	<b>8</b>	<b>9</b>	<b>11</b>	<b>24</b>	<b>49</b>	<b>42</b>	<b>11</b>



# ***STATISTIQUES POLICIERES DE CRIMINALITE***

---

*LIEU DE PERPETRATION: COMMUNE*

**Puurs-Sint-Amands**

***ANNEXE IV: FAITS ENREGISTRES  
NON CRIMINELS***



Puurs-Sint-Amands

Faits non criminels

Maladies / Décès / Disparition

	2000	2013	2014	2015	2016	2017	2018	2019	2020	2021	2022	2023
Suicide	7	2	4	6	3	2		4	3	1		
Personne malade	7	3	2	6	3	6	3	7	14	11	12	2
Décès suspect	1	2	3	1	6	5	7	4	9	7	7	3
Décès naturel	1	4	1	1	1			1				
Disparition (personne disparue)	9	5	8	8	7	6	5	3	7	5	4	1
Accident (sauf roulage)	6	1	2	3	3	2	6	1		1		1
Autres	1		1									
<b>Total</b>	<b>32</b>	<b>17</b>	<b>21</b>	<b>25</b>	<b>23</b>	<b>21</b>	<b>21</b>	<b>20</b>	<b>33</b>	<b>25</b>	<b>23</b>	<b>7</b>

Appels

	2000	2013	2014	2015	2016	2017	2018	2019	2020	2021	2022	2023
Alarme	10											
Appels	3		1					1				
<b>Total</b>	<b>13</b>		<b>1</b>					<b>1</b>				

Problèmes sociaux

	2000	2013	2014	2015	2016	2017	2018	2019	2020	2021	2022	2023
Différends familiaux	24	8	4	2	5	1			2			1
Différend (pas de coups)	7	6	1				1					
Affaire civile	7	6	2	1	1		2		1	1	1	
Protection de la jeunesse	4	2	2	1	2	5	7	2	7	4	4	2
Autres	10	5	4	2	1	1		6	3	1		1
<b>Total</b>	<b>52</b>	<b>27</b>	<b>13</b>	<b>6</b>	<b>9</b>	<b>7</b>	<b>10</b>	<b>8</b>	<b>13</b>	<b>6</b>	<b>5</b>	<b>4</b>



### Catastrophes

	2000	2013	2014	2015	2016	2017	2018	2019	2020	2021	2022	2023
Fuite de gaz		1		1	1							
Dégâts tempête	3				3							
<b>Total</b>	<b>3</b>	<b>1</b>		<b>1</b>	<b>4</b>							

### Ordre public

	2000	2013	2014	2015	2016	2017	2018	2019	2020	2021	2022	2023
Troubles	2	2					1		1			
<b>Total</b>	<b>2</b>	<b>2</b>					<b>1</b>		<b>1</b>			

### Agissements suspects

	2000	2013	2014	2015	2016	2017	2018	2019	2020	2021	2022	2023
	18	15	4	1	3	1	3	3	1	1		
<b>Total</b>	<b>18</b>	<b>15</b>	<b>4</b>	<b>1</b>	<b>3</b>	<b>1</b>	<b>3</b>	<b>3</b>	<b>1</b>	<b>1</b>		

### Objets trouvés

	2000	2013	2014	2015	2016	2017	2018	2019	2020	2021	2022	2023
	2						1	1				
<b>Total</b>	<b>2</b>						<b>1</b>	<b>1</b>				

### Objets perdus

	2000	2013	2014	2015	2016	2017	2018	2019	2020	2021	2022	2023
	220	414	450	422	461	378	406	342	306	318	228	71
<b>Total</b>	<b>220</b>	<b>414</b>	<b>450</b>	<b>422</b>	<b>461</b>	<b>378</b>	<b>406</b>	<b>342</b>	<b>306</b>	<b>318</b>	<b>228</b>	<b>71</b>



**Autres non-infractions**

	2000	2013	2014	2015	2016	2017	2018	2019	2020	2021	2022	2023
Réhabilitation								1				
Non-respect des conditions								1		1		
Procès-verbal d'information	19	3	6	3	6	4	2	2	1	4	3	2
Notification		15	5	3	4	4	10	8	21	9	10	3
Dégradation involontaire câbles (non-télécom)		16	9	1				1				
Demande signalement surveillance électronique						4				2	3	2
Fonction de contrôle armes											1	
Autres non infractions	13											
<b>Total</b>	<b>32</b>	<b>34</b>	<b>20</b>	<b>7</b>	<b>10</b>	<b>12</b>	<b>12</b>	<b>13</b>	<b>22</b>	<b>16</b>	<b>17</b>	<b>7</b>