

STATISTIQUES POLICIERES DE CRIMINALITE

LIEU DE PERPETRATION: COMMUNE

Oud-Turnhout

2000 - Trimestre 1 2023

Police fédérale - DGRIDRIIBIPOL

STATISTIQUES POLICIERES DE CRIMINALITE

LIEU DE PERPETRATION: COMMUNE

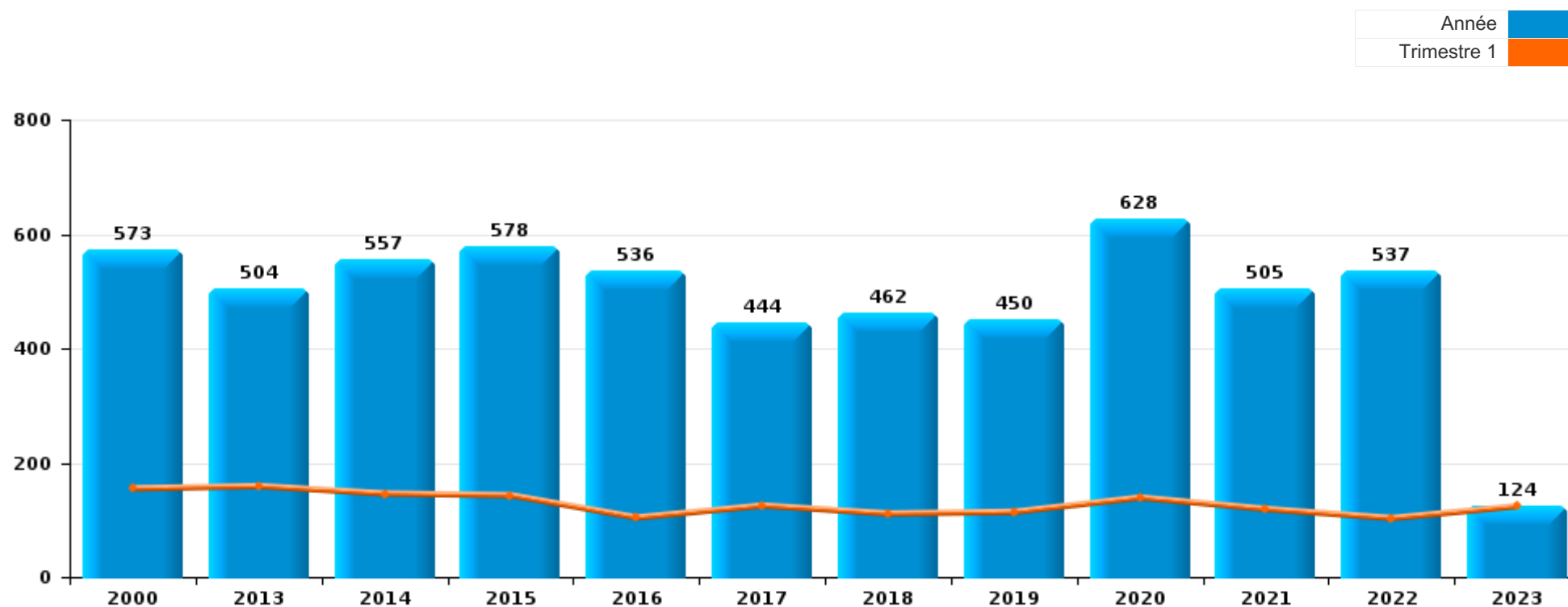
Oud-Turnhout

PARTIE I : INFRACTIONS JUDICIAIRES



Oud-Turnhout

	2000	2013	2014	2015	2016	2017	2018	2019	2020	2021	2022	2023
Nombre total des délits	573	504	557	578	536	444	462	450	628	505	537	124





Oud-Turnhout

	2000	2013	2014	2015	2016	2017	2018	2019	2020	2021	2022	2023
Vol et extorsion	194	210	225	224	188	189	187	149	110	133	151	29
Dégradation de la propriété	79	55	46	58	55	52	45	49	45	38	51	6
Fraude	104	36	45	49	37	38	33	40	60	52	39	10
Infr. contre l'intégrité physique	28	29	41	44	30	20	20	26	36	41	38	6
Infr. contre autres valeurs morales et sentiments	10	32	17	42	34	18	18	24	50	43	45	9
Drogues	18	12	23	35	39	12	23	25	26	28	19	3
Criminalité informatique		3	7	7	8	4	17	22	77	48	56	12
Environnement	41	17	26	18	14	20	13	18	21	11	14	4
Législation sur les étrangers	19	7	19	11	25	27	39	31	5	17	7	7
Infr. contre la sécurité publique	14	19	20	21	19	14	15	10	19	19	30	11
Infr. contre la famille	20	36	7	10	7	12	9	10	18	7	12	2
Infr. contre les mœurs	13	10	14	8	14	6	5	7	10	19	16	4
Santé publique			1	1				1	104	13	1	
Protection de la jeunesse	1	8	13	7	13	8	12	11	11	12	15	9
Infr. contre la foi publique	2	3	7	6	10	9	5	10	14	11	11	1
Registre de population	5	13	24	22	14	4			4			
Armes et explosifs	2	3	4	10	9	4	11	4	4	2	6	3
Autres lois spéciales	5		1		1	1	2	1	2	1	15	2
Infr. contre l'autorité publique	1		4	1	4	1	2	2	5	3		2
Code pénal social		2	2	1	2	2		2	1	2	2	2
Protection de la personne	2	1	3		1			6		2	1	1
Travail	3	1	1		5		2		1	1		
Protection des revenus publics		1	2	2		1		1	1	1	2	1
Contravention Code pénal	6						1		1			
Carte d'identité		4	3									
Hormones et dopage	2	1							1	1	1	
Infr. contre la liberté individuelle					4						2	
Ivresse et alcool	2					1	1	1	1			
Infr. relative au statut juridique de l'enfant			1		1						2	
Pratiques commerciales	1	1					1					
Traite des êtres humains				1	2							
Législation économique	1		1									
Marchand de sommeil									1		1	
Autres infractions Code pénal							1					
Exercice illégal de l'autorité publique						1						
Sous-total	573	504	557	578	536	444	462	450	628	505	537	124
Contravention règlement policier local		55	50	69	42	27	29	35	33	33	36	13
Sous-total		55	50	69	42	27	29	35	33	33	36	13
Total	573	559	607	647	578	471	491	485	661	538	573	137

FPF/DGR/DRI/BIPOL - Statistiques policières de criminalité (date de clôture: 22/09/2023)

Les données pour les années 2001 jusqu'à 2012 ne sont plus publiées mais restent disponibles sur demande auprès du service BIPOL.

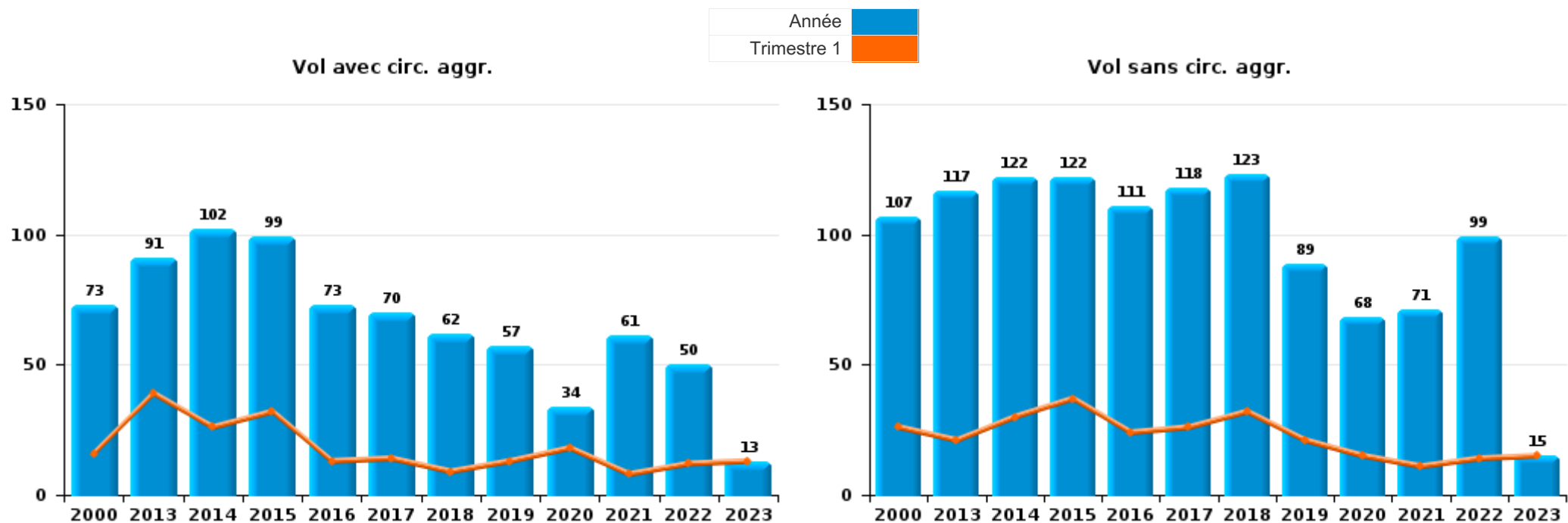
Les données pour 2023 ne concernent que le 1er trimestre.



I.1. Catégorie des infractions : Vol et extorsion (top 5 des infractions au niveau national 2022)

Oud-Turnhout

	2000	2013	2014	2015	2016	2017	2018	2019	2020	2021	2022	2023
Vol sans circ. agr.	107	117	122	122	111	118	123	89	68	71	99	15
Vol avec circ. agr.	73	91	102	99	73	70	62	57	34	61	50	13
Extorsion		1	1	3	3	1	1	2	7	1	2	1
Vol non spécifié	13	1			1		1	1	1			
Autres	1											
Total	194	210	225	224	188	189	187	149	110	133	151	29





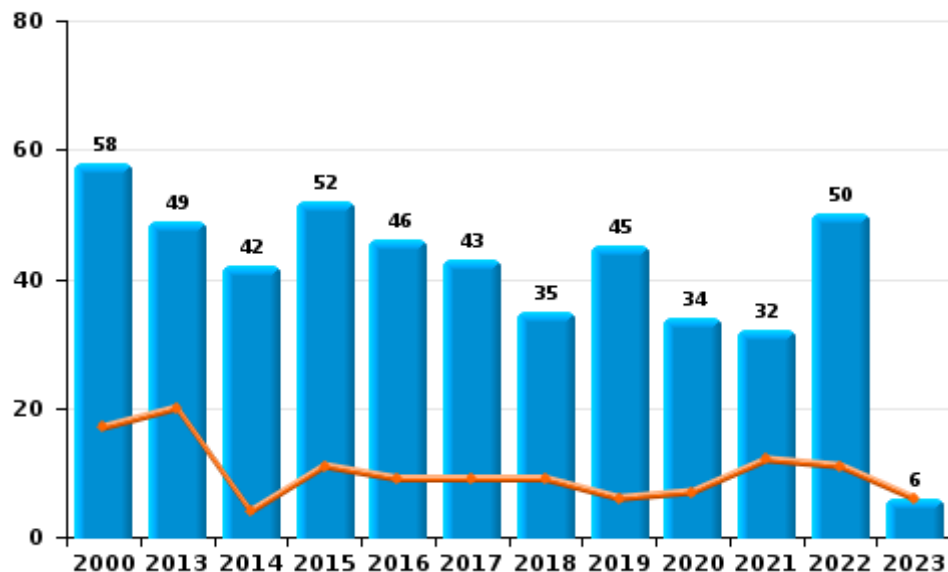
I.2. Catégorie des infractions : Dégradation de la propriété (top 5 des infractions au niveau national 2022)

Oud-Turnhout

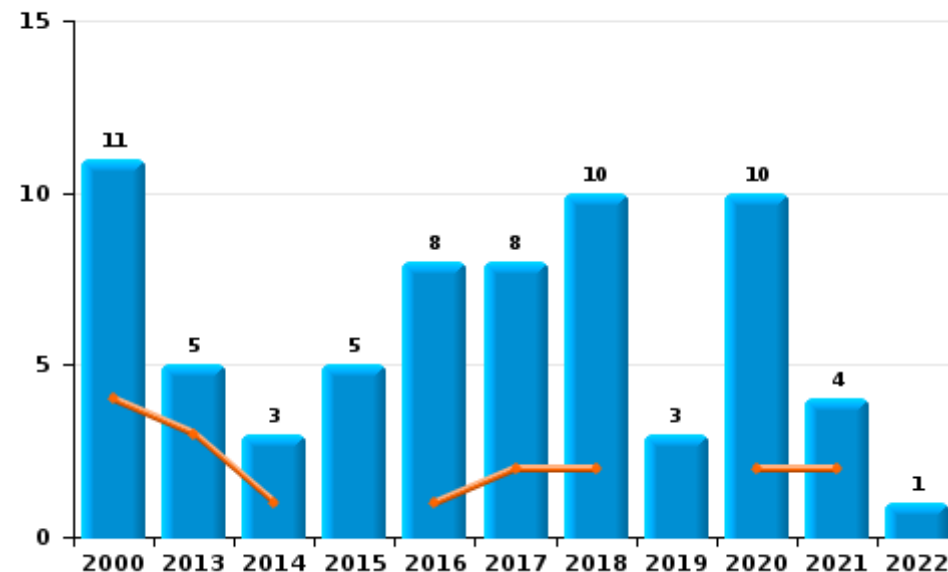
	2000	2013	2014	2015	2016	2017	2018	2019	2020	2021	2022	2023
Vandalisme	58	49	42	52	46	43	35	45	34	32	50	6
Incendie involontaire	11	5		3	4	4	3	2	6	2		
Incendie volontaire			3	2	4	4	7	1	4	2	1	
Destruction, dénaturation, dégradation	10	1	1	1	1				1			
Destruction par explosion volontaire						1		1		2		
Total	79	55	46	58	55	52	45	49	45	38	51	6



Vandalisme



Incendie

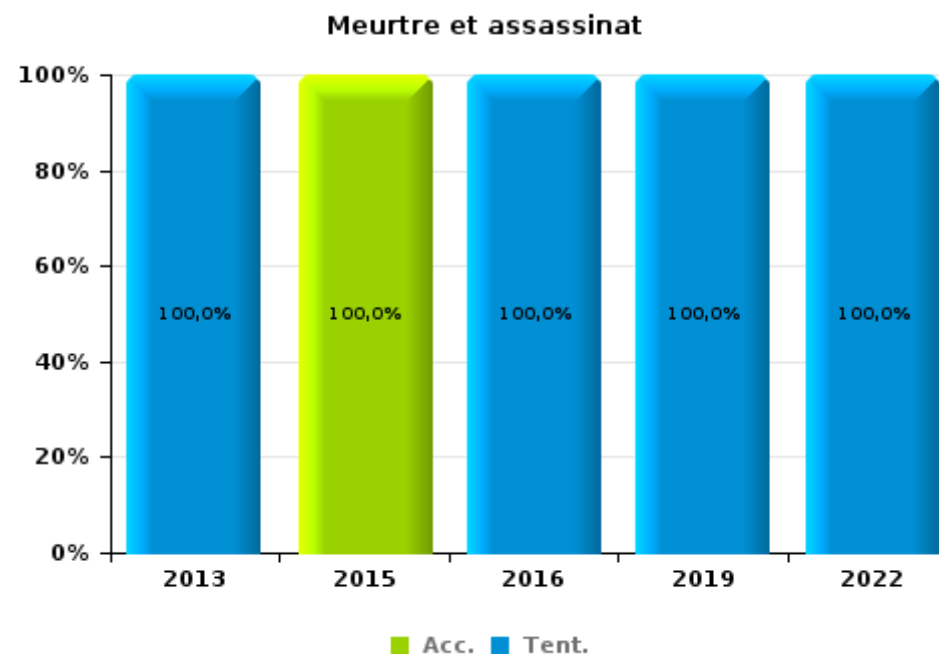
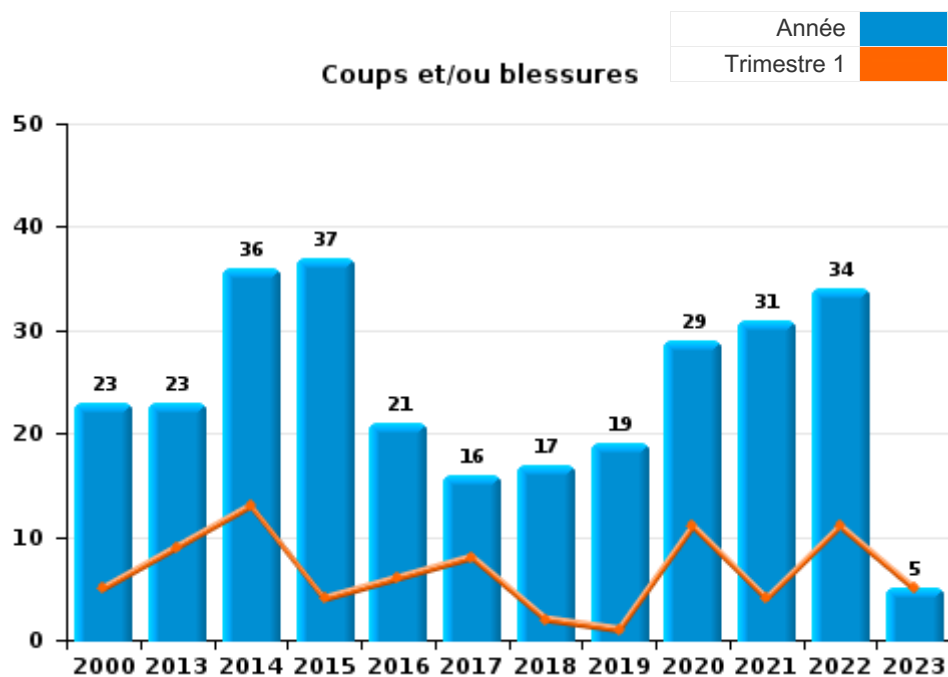




I.3. Catégorie des infractions : Infr. contre l'intégrité physique (top 5 des infractions au niveau national 2022)

Oud-Turnhout

	2000	2013	2014	2015	2016	2017	2018	2019	2020	2021	2022	2023
Coups et/ou blessures	23	23	36	37	21	16	17	19	29	31	34	5
Autres	5	5	5	6	8	4	3	5	7	10	3	1
Meurtre et assassinat		1		1	1			2			1	
Total	28	29	41	44	30	20	20	26	36	41	38	6





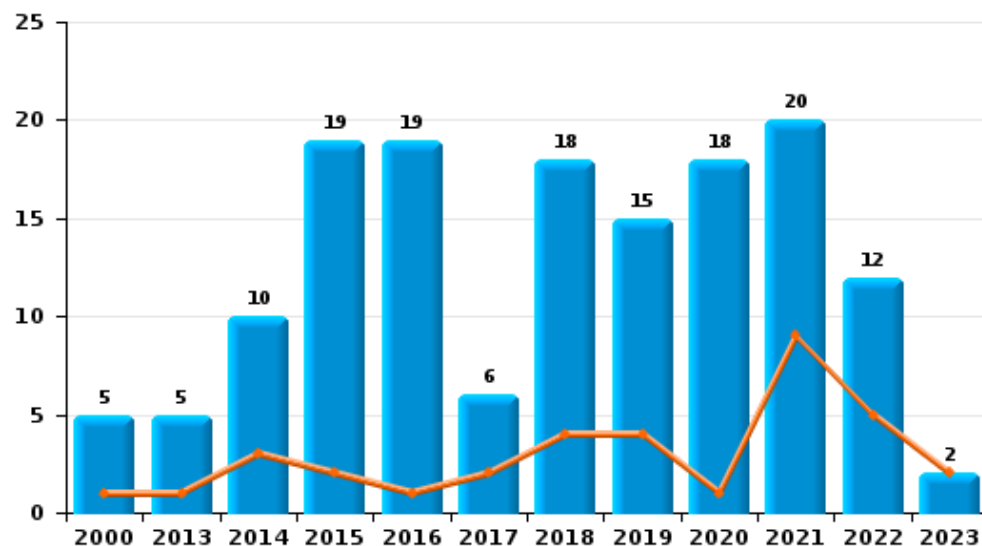
I.4. Catégorie des infractions : Drogues (top 5 des infractions au niveau national 2022)

Oud-Turnhout

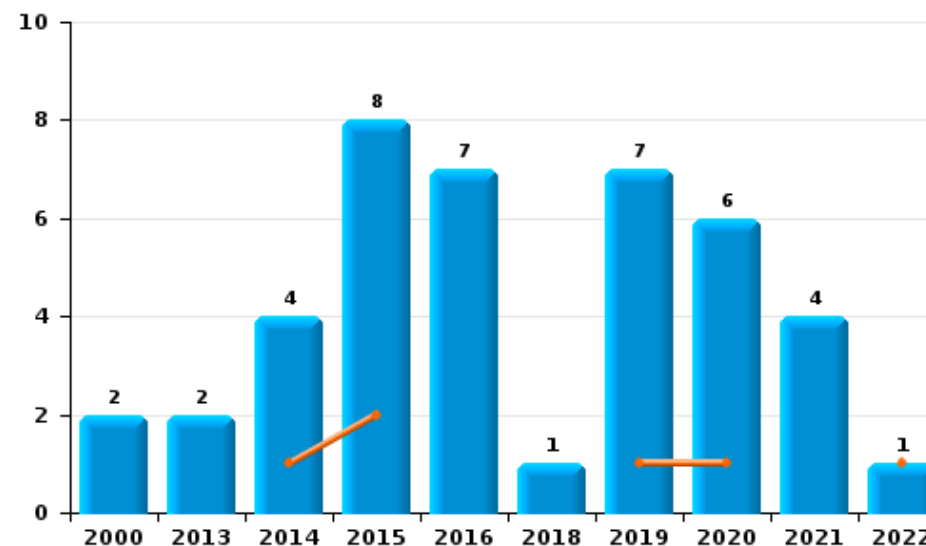
	2000	2013	2014	2015	2016	2017	2018	2019	2020	2021	2022	2023
Détention	5	5	10	19	19	6	18	15	18	20	12	2
Commerce	2	2	4	8	7		1	7	6	4	1	
Fabrication		4	8	6	7	3	1	1	1	2		1
Importation et exportation	3		1	1	5	3	2	2		2	4	
Usage	7										1	
Autres	1	1		1	1		1		1		1	
Total	18	12	23	35	39	12	23	25	26	28	19	3



Détention



Commerce





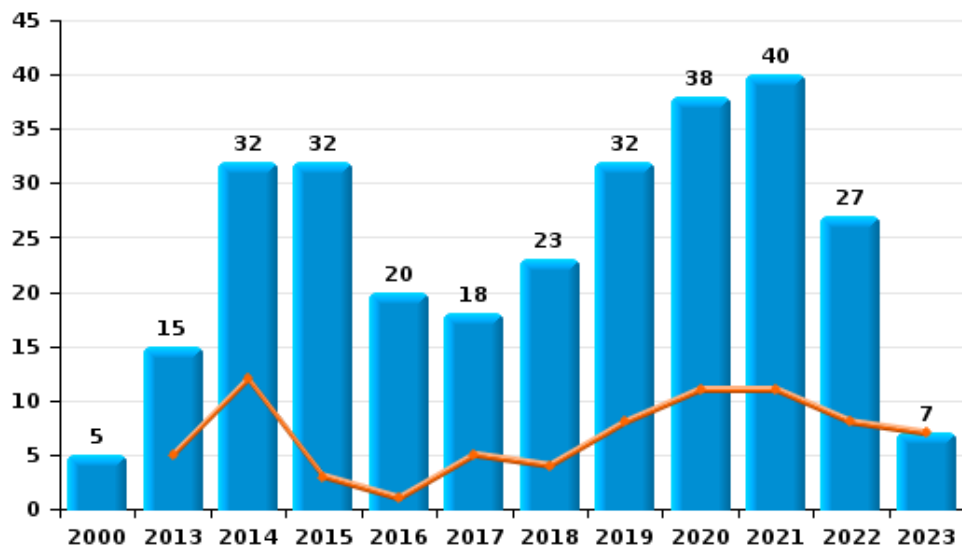
I.5. Catégorie des infractions : Fraude (top 5 des infractions au niveau national 2022)

Oud-Turnhout

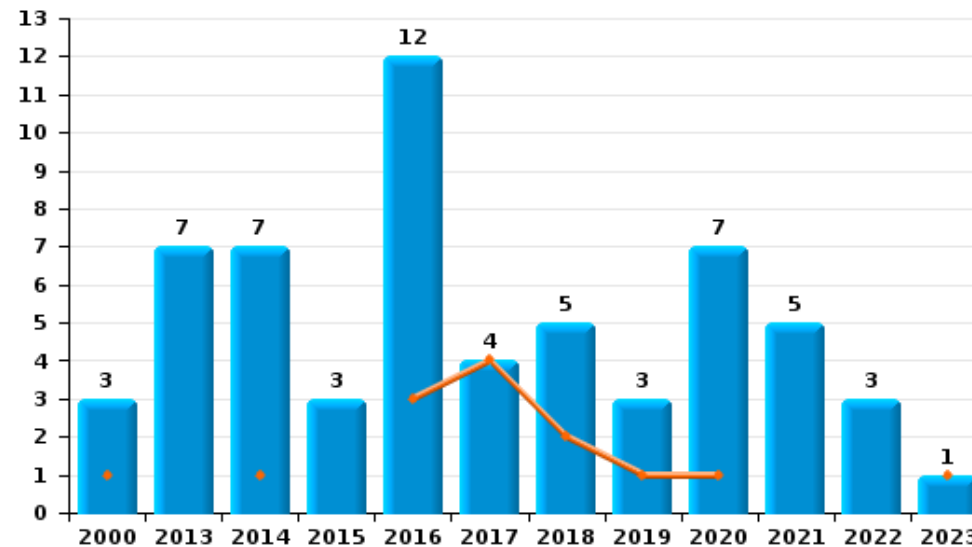
	2000	2013	2014	2015	2016	2017	2018	2019	2020	2021	2022	2023
Escroquerie	5	15	32	32	20	18	23	32	38	40	27	7
Détournement et destruction frauduleuse	88	5	4	10	1	8	3	1	1		3	1
Abus de confiance et infr. apparentées	3	7	7	3	12	4	5	3	7	5	3	1
Fraudes: Autres	6	1				1	1		12	7	1	
Grivèlerie	1	4	2	1	3	6	1		2		3	
Infr. liées à l'insolvabilité		3		1				3			2	1
Recel	1	1		2	1	1		1				
Total	104	36	45	49	37	38	33	40	60	52	39	10



Escroquerie



Abus de confiance et infr. apparentées



FPF/DGR/DRI/BIPOL - Statistiques policières de criminalité (date de clôture: 22/09/2023)

Les données pour les années 2001 jusqu'à 2012 ne sont plus publiées mais restent disponibles sur demande auprès du service BIPOL.
Les données pour 2023 ne concernent que le 1er trimestre.

STATISTIQUES POLICIERES DE CRIMINALITE

LIEU DE PERPETRATION: COMMUNE

Oud-Turnhout

PARTIE II : FIGURES CRIMINELLES / PHENOMENES



Oud-Turnhout

FC Vol moyen de transport

	2000	2013	2014	2015	2016	2017	2018	2019	2020	2021	2022	2023
Vol de voiture	5	3	2	5	3	5	6	2	1	5		1
Vol de moto	2	1	2			3		1		1		
Vol dans les garages			1			1	1					
Vol de vélomoteur	7		2	4	1	1		3	1	1		
Vol de vélo	40	27	27	38	33	33	19	18	14	21	17	8

FC Cambriolage

	2000	2013	2014	2015	2016	2017	2018	2019	2020	2021	2022	2023
Cambriolage dans habitation	40	46	37	53	22	31	34	28	8	24	30	9
Cambriolage ds entreprise ou commerce	11	14	6	13	11	10	8	3	4	10	3	
Cambriolage ds service public ou bâtiment administ	2	6	3	9	7	5	3	6	6		7	
Cambriolage dans bâtiment (total)	52	66	46	74	40	46	45	37	18	34	40	9



FC Vol autre

	2000	2013	2014	2015	2016	2017	2018	2019	2020	2021	2022	2023
Vol à main armée	2	1		1	1		1				1	
Vol avec violence sans arme	2	3	1	2	5	4	2	2	10	4	2	1
Vol dans ou sur un véhicule	8	15	39	20	24	5	14	11	6	9	7	3
Vol d'armes et explosifs		1	1	1	1	1						1
Arrachage de sac à main							1					
Vol à l'arraché		1	2		1	3	3				3	
Vol à la tire	7	6	11	6	1	1	2	1	5	1		
Vol à l'étalage	3	16	10	24	12	30	37	30	17	19	29	2
Vol par ruse		2	1				2				1	
Vol de métaux	1	1	1		2	1	1			2	1	
Vol sur les chantiers	2		2		3	2		1		1	1	1
Vol d'animaux	1		2	4		1				1		
Vol de cargaison			2				1	2	1		1	

Criminalité ICT

	2000	2013	2014	2015	2016	2017	2018	2019	2020	2021	2022	2023
Fraude de cartes de paiements		1	3	1	2		4	1	1			
Phishing								1	28	3	3	1

FC Autre

	2000	2013	2014	2015	2016	2017	2018	2019	2020	2021	2022	2023
Violence contre les métiers d'intérêt général		1	3	1								
Viol collectif					1							
Graffiti		3		8	6	1	1				3	1
Dégradation de voiture	5	18	25	15	23	17	16	22	10	11	16	1
Rixe au couteau								1				



PH Violence intrafamiliale (VIF)

	2000	2013	2014	2015	2016	2017	2018	2019	2020	2021	2022	2023
VIF: physique, dans le couple	2	10	17	19	6	5	8	6	12	14	5	3
VIF: physique, envers des descendants			1	2	1	1	1			3	5	
VIF: physique, envers d'autres membres	1	1	2	1	1	2	3	1	1	6	3	
VIF: sexuelle, dans le couple											1	
VIF: sexuelle, envers des descendants		1	3						1	1	2	
VIF: psychique, dans le couple	16	36	9	11	6	8	9	8	19	7	16	2
VIF: psychique, envers d'autres membres									1		1	
VIF: économique, dans le couple		1			1		2	2	1		1	
VIF: économique, envers des descendants					1							
VIF: économique, envers d'autres membres	4	1			2	4	1	2		1	1	

PH Hormones et dopage

	2000	2013	2014	2015	2016	2017	2018	2019	2020	2021	2022	2023
Dopage humain		1	1						1	1	1	
Engraissement illégal	2											

PH Drogues

	2000	2013	2014	2015	2016	2017	2018	2019	2020	2021	2022	2023
Vente de cocaïne		1			2			2	2	1		
Import-export de cocaïne								1				
Production de drogues synthétiques			1	2	1	1		1	1			
Import-export de drogues synthétiques			1	1			1	1				
Vente de drogues synthétiques			2	4	5			1	2			
Production de cannabis (culture)		1	1	1		1	1			1		
Vente de cannabis en grande quantité								1				
Vente-trafic d'héroïne								1	1			



PH Trafic d'armes

	2000	2013	2014	2015	2016	2017	2018	2019	2020	2021	2022	2023
Commerce et production d'arme à feu et mun.								1				

PH Traite des êtres humains

	2000	2013	2014	2015	2016	2017	2018	2019	2020	2021	2022	2023
TEH - exploitation économique					1							
TEH - exploitation sexuelle			1	1	1							

PH Violence dans l'espace public

	2000	2013	2014	2015	2016	2017	2018	2019	2020	2021	2022	2023
Violence physique (transport public)			1						1		1	
Violence physique (voie publique)	5	4	5	6	8	5	4	5	8	5	11	3
Violence physique (endroit accessible au public)	9	3	7	6	3	2	2	3	3	1	4	
Violence sexuelle (transport public)			1							1		
Violence sexuelle (voie publique)	7	1	2	2	2	1		1	2	3	1	
Violence sexuelle (autre endroit public)			1									
Violence sexuelle (endroit accessible au public)									1			
Violence psychique (transport public)				1				1			1	
Violence psychique (voie publique)	2	5	1	6	3	6	3	2	8	3	4	5
Violence psychique (autre endroit public)				1	2	2				1	1	
Violence psychique (endroit accessible au public)	3	6	6	5	6	2	3	6	3	8	4	1
Vol à main armée (voie publique)	1											
Vol avec violence sans arme (voie publique)	1	1			1	2			2			
Vol avec violence sans arme (autre endroit public)									1			
Vol avec violence sans arme (endr. acces. au pub.)	1	1			2	1	1		1	2	2	



PH Autre

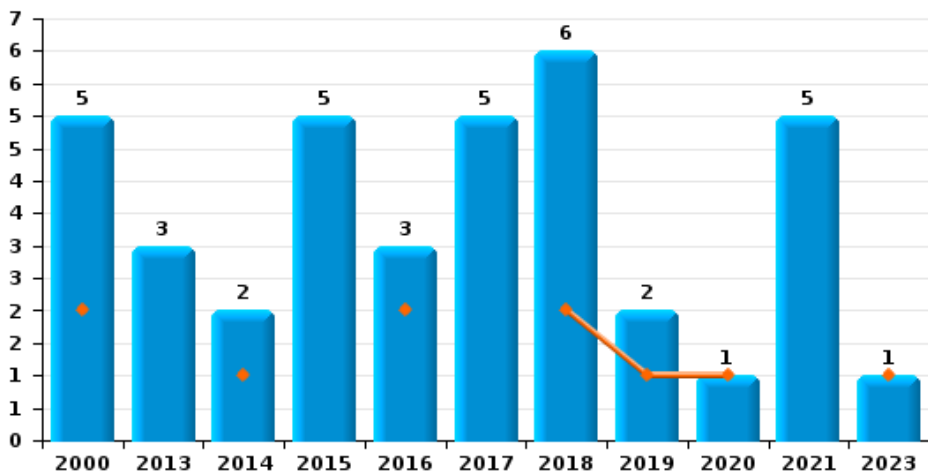
	2000	2013	2014	2015	2016	2017	2018	2019	2020	2021	2022	2023
Faux policiers											1	
Cyberharcèlement	1	8	5	2	1			2	1	1		
Fraude à l'identité		1	2	5	3	4	2	4	9	5	3	



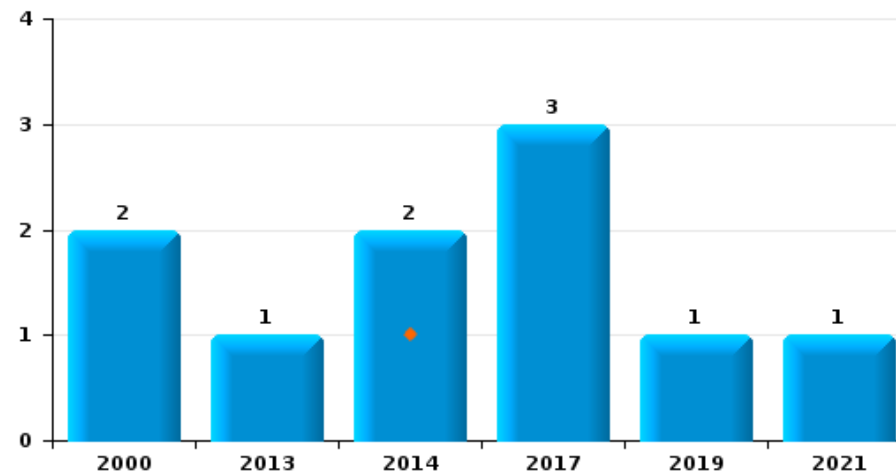
Oud-Turnhout

Année	■
Trimestre 1	■

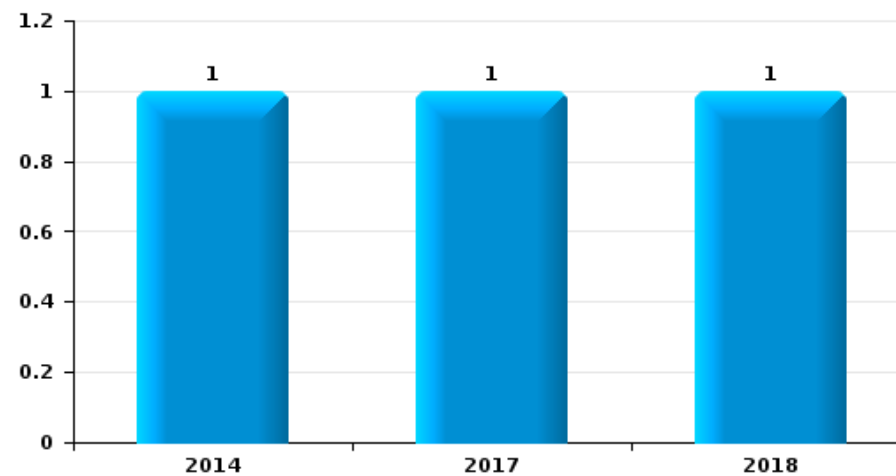
Vol de voiture



Vol de moto



Vol dans les garages

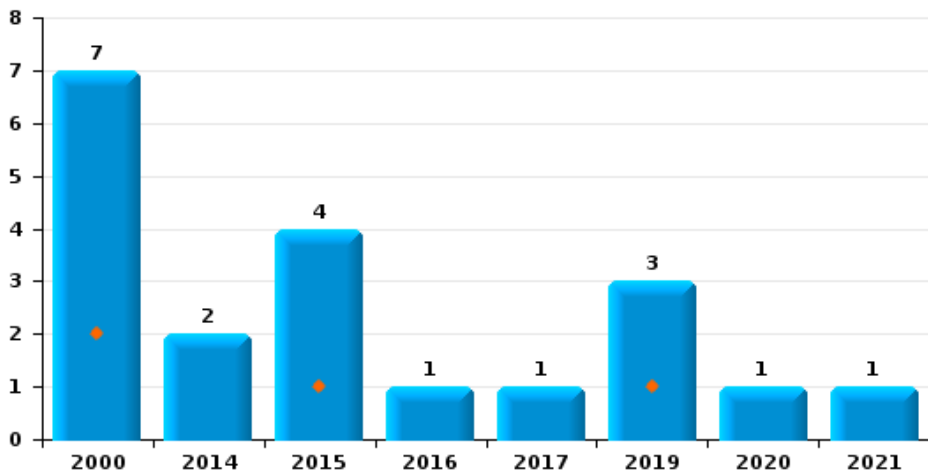




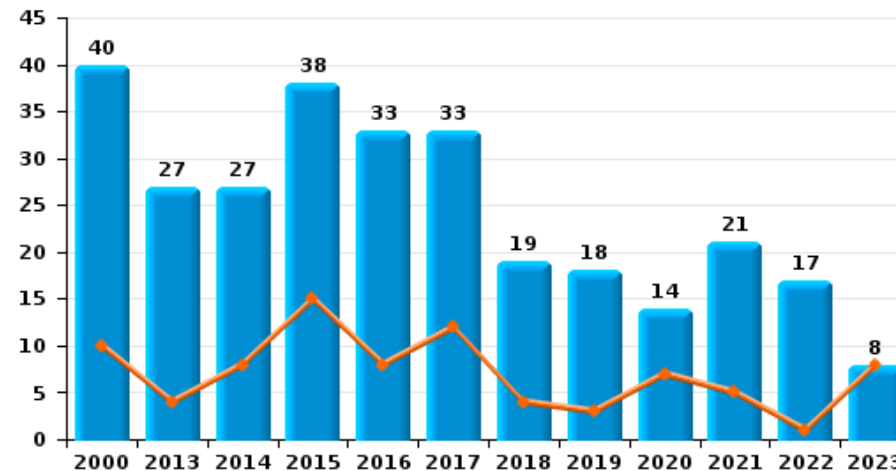
Oud-Turnhout

Année	■
Trimestre 1	■

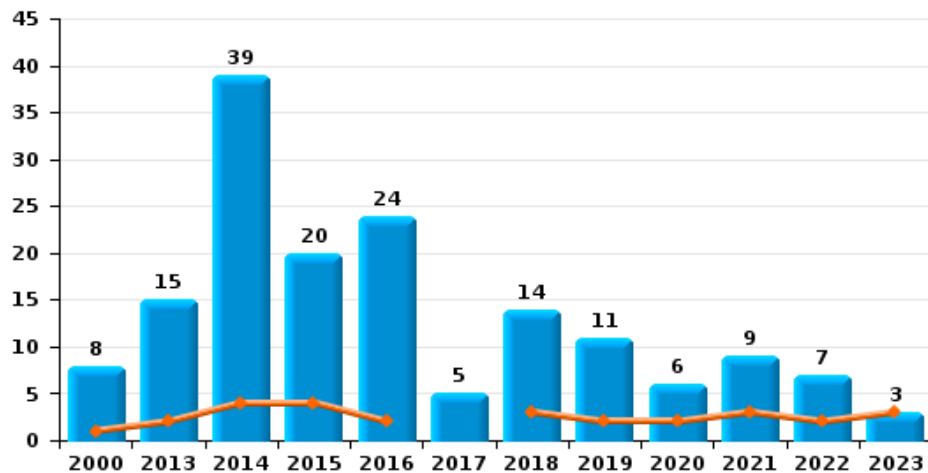
Vol de vélomoteur



Vol de vélo



Vol dans ou sur un véhicule

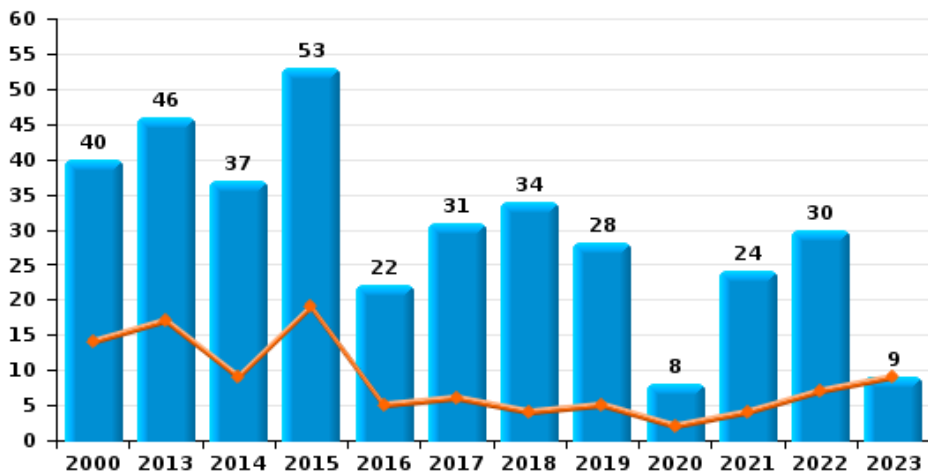




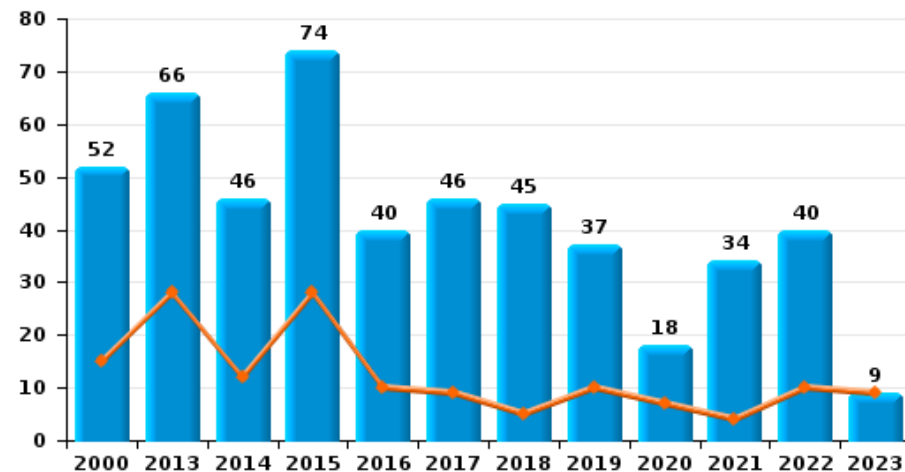
Oud-Turnhout



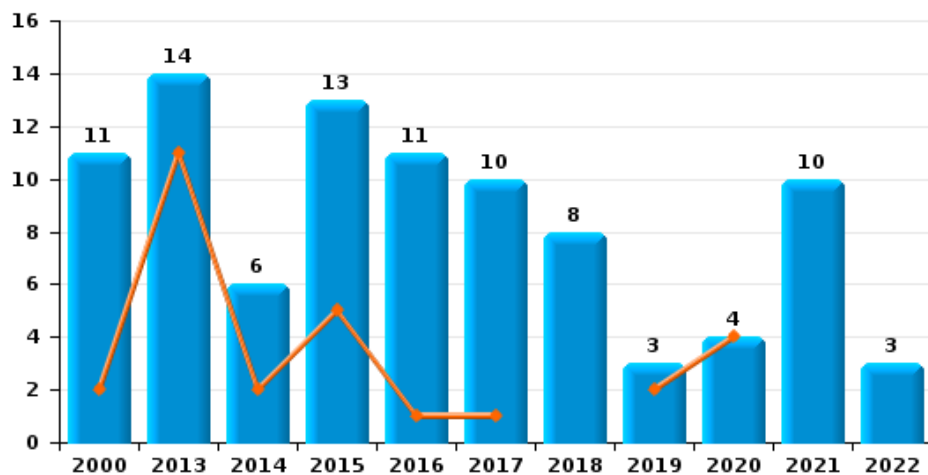
Cambriolage dans habitation



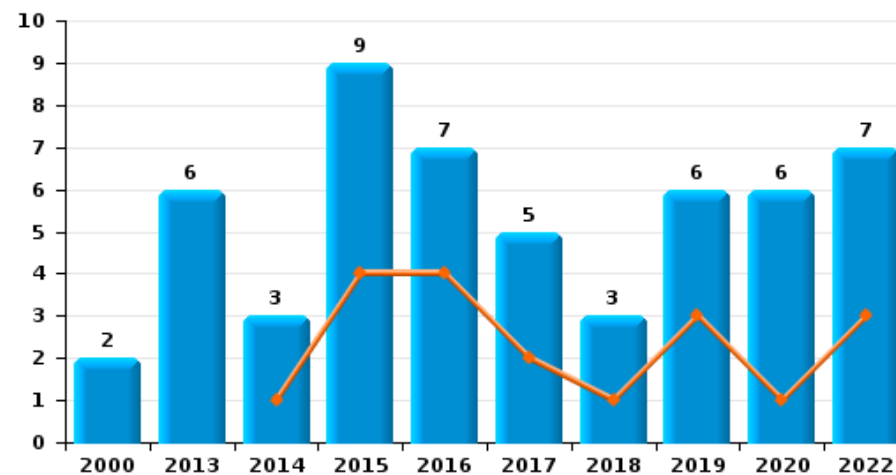
Cambriolage dans bâtiment (total)



Cambriolage ds entreprise ou commerce



Cambriolage ds service public ou bâtiment administratif

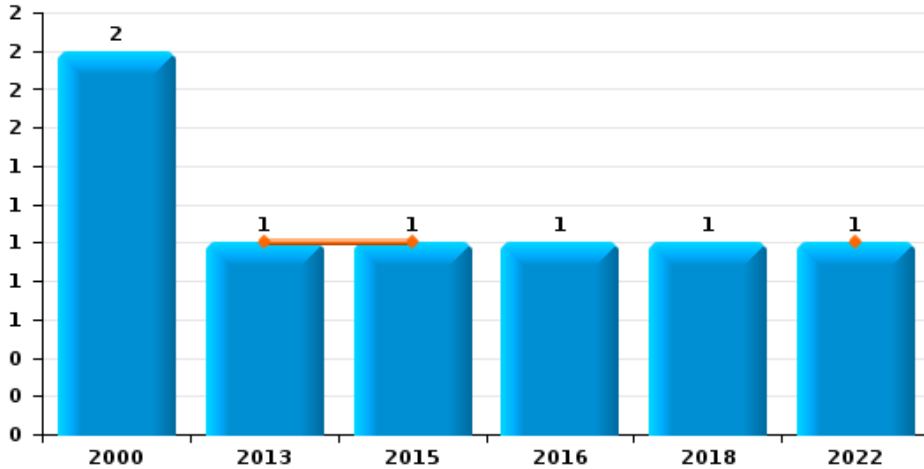




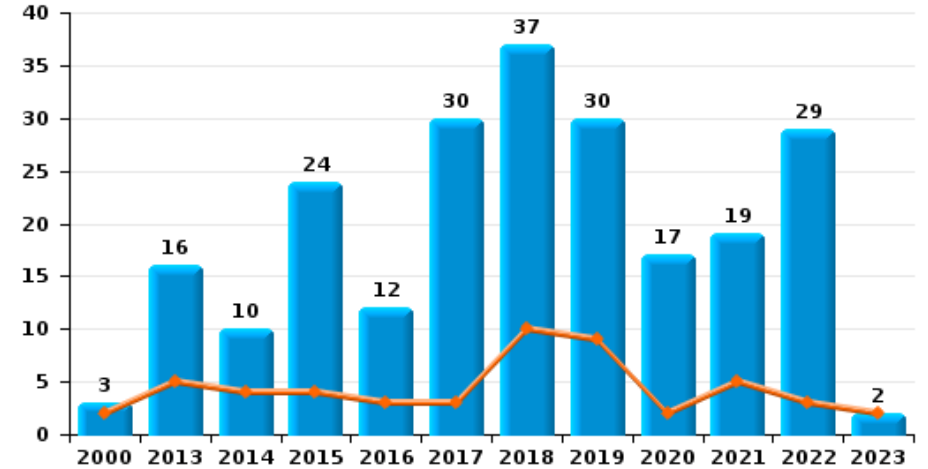
Oud-Turnhout



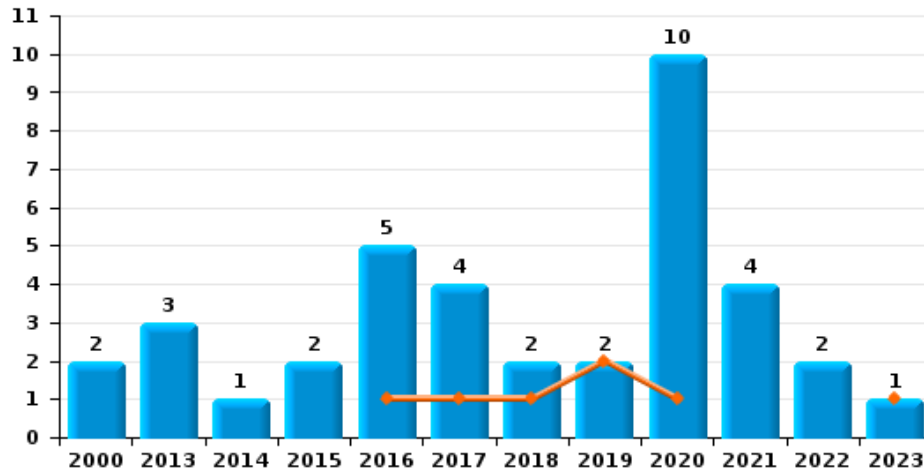
Vol à main armée



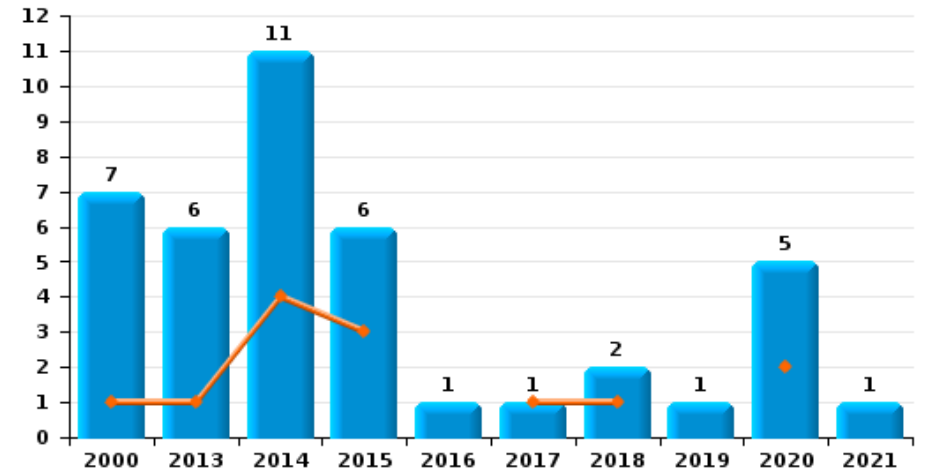
Vol à l'étalage



Vol avec violence sans arme



Vol à la tire

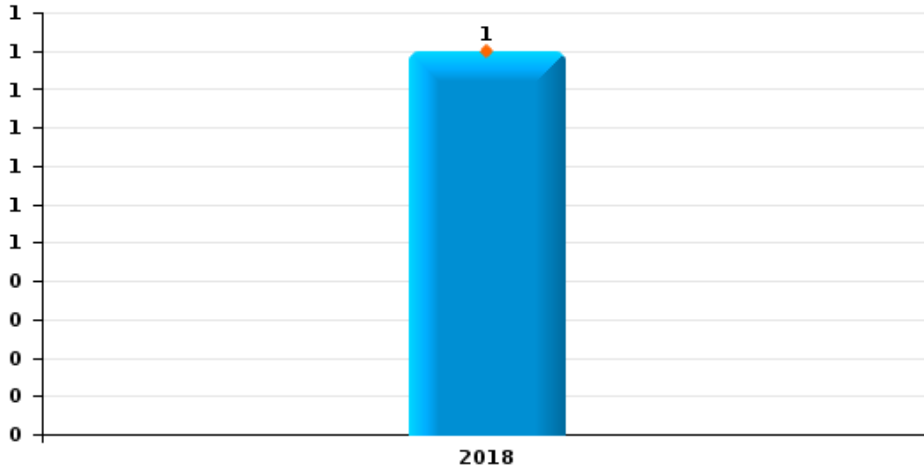




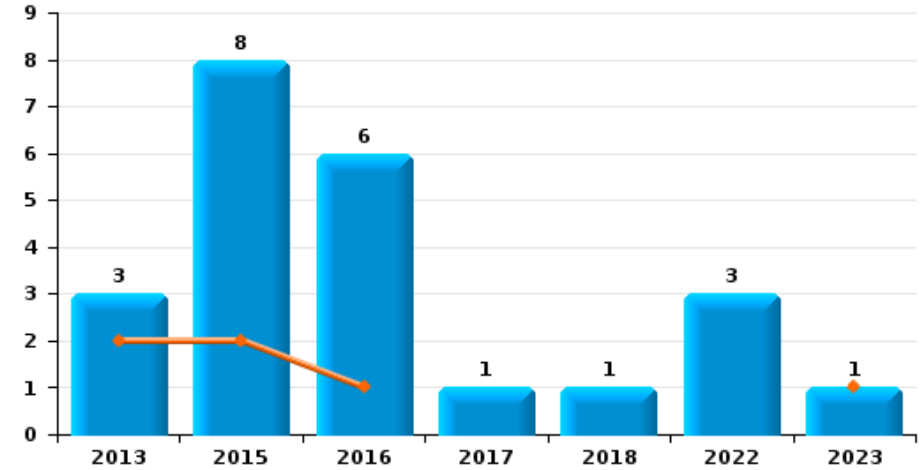
Oud-Turnhout

Année	■
Trimestre 1	■

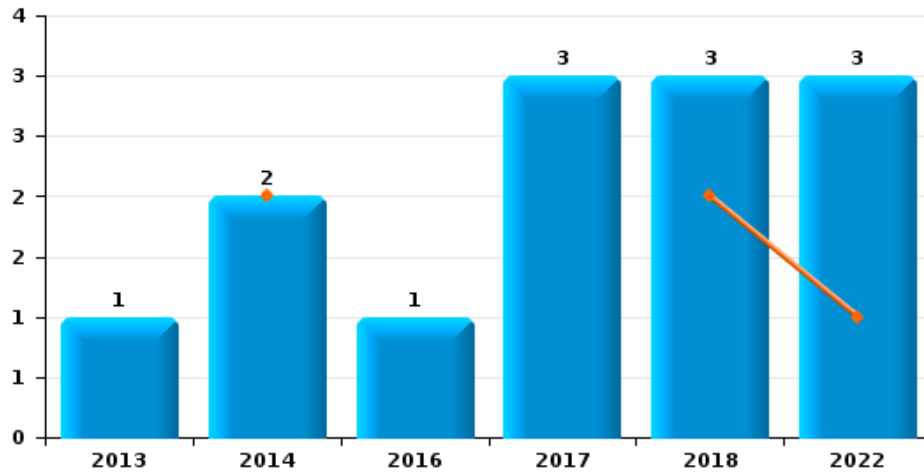
Arrachage de sac à main



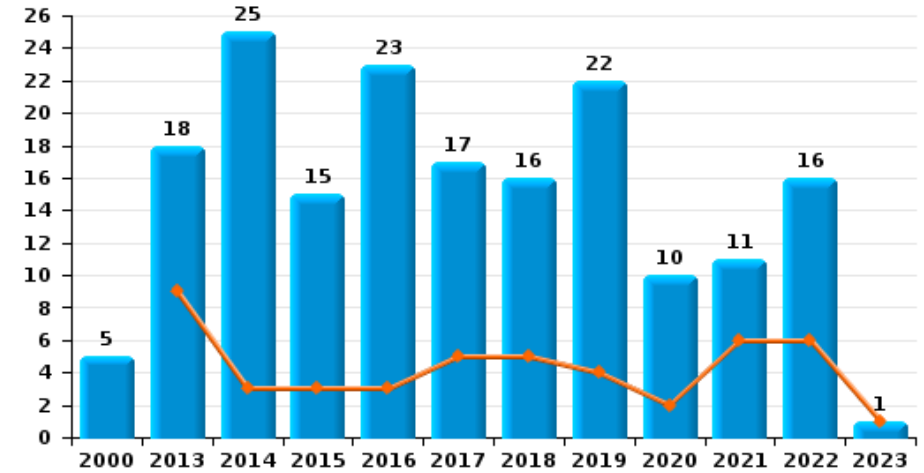
Graffiti



Vol à l'arraché



Dégradation de voiture





Oud-Turnhout

FC Vol moyen de transport

		2000	2013	2014	2015	2016	2017	2018	2019	2020	2021	2022	2023
Vol de voiture	Trim 1	2		1		2		2	1	1			1
	Trim 2			1	2			2			2		
	Trim 3	1	1		3	1	2	2			3		
	Trim 4	2	2				3		1				
	Total	5	3	2	5	3	5	6	2	1	5		1
Vol de moto	Trim 1			1									
	Trim 2						1						
	Trim 3	2					2		1				
	Trim 4		1	1							1		
	Total	2	1	2			3		1		1		
Vol dans les garages	Trim 2							1					
	Trim 3						1						
	Trim 4			1									
	Total			1			1	1					
	Vol de vélomoteur	Trim 1	2			1				1			
Trim 2					3								
Trim 3		3		1					2	1	1		
Trim 4		2		1		1	1						
Total		7		2	4	1	1		3	1	1		
Vol de vélo	Trim 1	10	4	8	15	8	12	4	3	7	5	1	8
	Trim 2	11	9	3	5	7	8	9	2	3	3	8	
	Trim 3	11	10	5	8	5	10	3	5	4	7	5	
	Trim 4	8	4	11	10	13	3	3	8		6	3	
	Total	40	27	27	38	33	33	19	18	14	21	17	8



FC Cambriolage

		2000	2013	2014	2015	2016	2017	2018	2019	2020	2021	2022	2023
Cambriolage dans habitation	Trim 1	14	17	9	19	5	6	4	5	2	4	7	9
	Trim 2	1	4	10	4	5	7	4	2	2	2	4	
	Trim 3	8	12	4	11	7	5	4	9	3	8	3	
	Trim 4	17	13	14	19	5	13	22	12	1	10	16	
Total		40	46	37	53	22	31	34	28	8	24	30	9
Cambriolage ds entreprise ou commerce	Trim 1	2	11	2	5	1	1		2	4			
	Trim 2	2	1	1	1	2	1	1	1			2	
	Trim 3	5	2	1	5	2	2	1			6	1	
	Trim 4	2		2	2	6	6	6			4		
Total		11	14	6	13	11	10	8	3	4	10	3	
Cambriolage ds service public ou bâtiment administ	Trim 1			1	4	4	2	1	3	1		3	
	Trim 2		5		3	1			2	3		1	
	Trim 3		1	1		1			1				
	Trim 4	2		1	2	1	3	2		2		3	
Total		2	6	3	9	7	5	3	6	6		7	
Cambriolage dans bâtiment (total)	Trim 1	15	28	12	28	10	9	5	10	7	4	10	9
	Trim 2	3	10	11	8	8	8	5	5	5	2	7	
	Trim 3	13	15	6	15	10	7	5	10	3	14	4	
	Trim 4	21	13	17	23	12	22	30	12	3	14	19	
Total		52	66	46	74	40	46	45	37	18	34	40	9



FC Vol autre

		2000	2013	2014	2015	2016	2017	2018	2019	2020	2021	2022	2023
Vol à main armée	Trim 1		1		1							1	
	Trim 3	2				1		1					
	Total	2	1		1	1		1				1	
Vol avec violence sans arme	Trim 1					1	1	1	2	1			1
	Trim 2						2			1			
	Trim 3	1	1	1	2		1			5	3	2	
	Trim 4	1	2	1	2	1				3	1		
	Total	2	3	1	2	5	4	2	2	10	4	2	1
Vol dans ou sur un véhicule	Trim 1	1	2	4	4	2		3	2	2	3	2	3
	Trim 2	3	7	29	2	5	3	2	3			1	
	Trim 3	1	1	2	11	6	1	2	2	2	1	2	
	Trim 4	3	5	4	3	11	1	7	4	2	5	2	
	Total	8	15	39	20	24	5	14	11	6	9	7	3
Vol d'armes et explosifs	Trim 1			1									1
	Trim 2		1			1							
	Trim 4				1		1						
	Total		1	1	1	1	1						1
Arrachage de sac à main	Trim 1							1					
Total								1					
Vol à l'arraché	Trim 1			2				2				1	
	Trim 2		1			1	1					1	
	Trim 3						1	1				1	
	Trim 4						1						
	Total		1	2		1	3	3				3	



FC Vol autre

		2000	2013	2014	2015	2016	2017	2018	2019	2020	2021	2022	2023
Vol à la tire	Trim 1	1	1	4	3		1	1		2			
	Trim 2	1	3	3									
	Trim 3	1							1	3	1		
	Trim 4	4	2	4	3	1		1					
	Total	7	6	11	6	1	1	2	1	5	1		
Vol à l'étalage	Trim 1	2	5	4	4	3	3	10	9	2	5	3	2
	Trim 2	1	9	3	4	3	6	6	3	11	3	16	
	Trim 3		2	1	8	3	3	15	6		7	6	
	Trim 4			2	8	3	18	6	12	4	4	4	
	Total	3	16	10	24	12	30	37	30	17	19	29	2
Vol par ruse	Trim 1		1	1									
	Trim 2							1					
	Trim 3		1										
	Trim 4							1				1	
	Total		2	1				2				1	
Vol de métaux	Trim 1			1								1	
	Trim 2	1				2							
	Trim 3		1				1	1			1		
	Trim 4										1		
	Total	1	1	1		2	1	1			2	1	
Vol sur les chantiers	Trim 1			1					1				1
	Trim 2			1		2	1						
	Trim 3	2					1					1	
	Trim 4				1						1		
	Total	2		2		3	2		1		1	1	1



FC Vol autre

		2000	2013	2014	2015	2016	2017	2018	2019	2020	2021	2022	2023
Vol d'animaux	Trim 1			1	1								
	Trim 2			1	2								
	Trim 3						1				1		
	Trim 4	1			1								
Total		1		2	4		1				1		
Vol de cargaison	Trim 1			1						1		1	
	Trim 2								1				
	Trim 4			1				1	1				
	Total			2				1	2	1		1	



Criminalité ICT

		2000	2013	2014	2015	2016	2017	2018	2019	2020	2021	2022	2023
Fraude de cartes de paiements	Trim 1							2		1			
	Trim 2			3	1								
	Trim 3		1			1		1	1				
	Trim 4					1		1					
	Total		1	3	1	2		4	1	1			
Phishing	Trim 1									5	1		1
	Trim 2									8		1	
	Trim 3								1	8		2	
	Trim 4									7	2		
	Total								1	28	3	3	1



FC Autre

		2000	2013	2014	2015	2016	2017	2018	2019	2020	2021	2022	2023
Violence contre les métiers d'intérêt général	Trim 1		1	2									
	Trim 2				1								
	Trim 4			1									
	Total		1	3	1								
Viol collectif	Trim 3				1								
Total					1								
Graffiti	Trim 1		2		2	1							1
	Trim 2				6	3						1	
	Trim 3					2	1					2	
	Trim 4		1					1					
Total		3		8	6	1	1				3	1	
Dégradation de voiture	Trim 1		9	3	3	3	5	5	4	2	6	6	1
	Trim 2	1	2	11	1	8	8	4	5	5	3	3	
	Trim 3	3	3	5	6	6	3	3	9	1	2	5	
	Trim 4	1	4	6	5	6	1	4	4	2		2	
Total	5	18	25	15	23	17	16	22	10	11	16	1	
Rixe au couteau	Trim 2							1					
Total								1					



PH Violence intrafamiliale (VIF)

		2000	2013	2014	2015	2016	2017	2018	2019	2020	2021	2022	2023
VIF: physique, dans le couple	Trim 1		4	8	1	3	2	1		3	1	2	3
	Trim 2		2	3	8	1	3	4	3	4	4	1	
	Trim 3	2	1	4	6	2		2	1	3	4		
	Trim 4		3	2	4			1	2	2	5	2	
Total		2	10	17	19	6	5	8	6	12	14	5	3
VIF: physique, envers des descendants	Trim 1			1							1	2	
	Trim 2				2						1	1	
	Trim 3											1	
	Trim 4					1	1	1			1	1	
Total				1	2	1	1	1			3	5	
VIF: physique, envers d'autres membres	Trim 1						2	1		1		2	
	Trim 2	1			1	1			1				
	Trim 3		1	1				1			2		
	Trim 4			1				1			4	1	
Total		1	1	2	1	1	2	3	1	1	6	3	
VIF: sexuelle, dans le couple	Trim 3											1	
Total												1	
VIF: sexuelle, envers des descendants	Trim 1			2						1			
	Trim 2											2	
	Trim 3			1							1		
	Trim 4		1										
Total			1	3						1	1	2	
VIF: psychique, dans le couple	Trim 1	1	15	1	3	1		1	4	6	1	3	2
	Trim 2	1	10	3	4	3	1	5	1	5	2	2	
	Trim 3	3	9	3	2	1	2	2	2	6	2	5	
	Trim 4	11	2	2	2	1	5	1	1	2	2	6	
Total		16	36	9	11	6	8	9	8	19	7	16	2



PH Violence intrafamiliale (VIF)

		2000	2013	2014	2015	2016	2017	2018	2019	2020	2021	2022	2023
VIF: psychique, envers d'autres membres	Trim 1											1	
	Trim 4									1			
	Total									1		1	
VIF: économique, dans le couple	Trim 2		1					1	1	1			
	Trim 3								1			1	
	Trim 4				1		1						
	Total		1		1		2	2	1			1	
VIF: économique, envers des descendants	Trim 4				1								
Total				1									
VIF: économique, envers d'autres membres	Trim 1	1							1				
	Trim 2					1					1		
	Trim 3	2	1				1	1				1	
	Trim 4	1			2	3							
Total	4	1		2	4	1	2		1		1		



PH Hormones et dopage

		2000	2013	2014	2015	2016	2017	2018	2019	2020	2021	2022	2023
Dopage humain	Trim 1		1							1			
	Trim 2											1	
	Trim 4			1							1		
	Total		1	1						1	1	1	
Engraissement illégal	Trim 2	2											
	Total	2											



PH Drogues

		2000	2013	2014	2015	2016	2017	2018	2019	2020	2021	2022	2023
Vente de cocaïne	Trim 1								1				
	Trim 2				1								
	Trim 3		1						1	2			
	Trim 4				1						1		
	Total		1			2			2	2	1		
Import-export de cocaïne	Trim 2								1				
Total								1					
Production de drogues synthétiques	Trim 1				1		1						
	Trim 2				1								
	Trim 3		1			1			1				
	Trim 4									1			
	Total		1	2	2	1	1		1	1			
Import-export de drogues synthétiques	Trim 1				1			1					
	Trim 2								1				
	Trim 3		1										
	Total		1	1				1	1				
Vente de drogues synthétiques	Trim 1		1	1						1			
	Trim 2			2	4					1			
	Trim 3		1		1				1				
	Trim 4			1									
	Total		2	4	5				1	2			
Production de cannabis (culture)	Trim 1						1				1		
	Trim 2			1									
	Trim 3	1											
	Trim 4				1			1					
	Total	1	1	1		1	1				1		
Vente de cannabis en grande quantité	Trim 3								1				
Total								1					



PH Drogues

		2000	2013	2014	2015	2016	2017	2018	2019	2020	2021	2022	2023
Vente-traffic d héroïne	Trim 2									1			
	Trim 3								1				
	Total								1	1			



PH Trafic d'armes

		2000	2013	2014	2015	2016	2017	2018	2019	2020	2021	2022	2023
Commerce et production d'arme à feu et mun.	Trim 1								1				
	Total								1				



PH Traite des êtres humains

		2000	2013	2014	2015	2016	2017	2018	2019	2020	2021	2022	2023
TEH - exploitation économique	Trim 2					1							
	Total					1							
TEH - exploitation sexuelle	Trim 3			1		1							
	Trim 4				1								
	Total			1	1	1							



PH Violence dans l'espace public

		2000	2013	2014	2015	2016	2017	2018	2019	2020	2021	2022	2023
Violence physique (transport public)	Trim 1			1									
	Trim 3									1			
	Trim 4											1	
	Total			1						1		1	
Violence physique (voie publique)	Trim 1		2	2	1	1	3			4	1	4	3
	Trim 2	1			5	4		1	4		1	2	
	Trim 3	4				1	1	1		4	3	2	
	Trim 4		2	3		2	1	2	1			3	
Total	5	4	5	6	8	5	4	5	8	5	11	3	
Violence physique (endroit accessible au public)	Trim 1	3	2	1	1	1	1					2	
	Trim 2	3		1	3		1	1	1				
	Trim 3	2	1	2	1	1		1	2	2		1	
	Trim 4	1		3	1	1				1	1	1	
Total	9	3	7	6	3	2	2	3	3	1	4		
Violence sexuelle (transport public)	Trim 1			1									
	Trim 3										1		
Total			1								1		
Violence sexuelle (voie publique)	Trim 1	1				1				1			
	Trim 2	2		1			1						
	Trim 3	3		1	1				1		2	1	
	Trim 4	1	1		1	1				1	1		
Total	7	1	2	2	2	1			1	2	3	1	
Violence sexuelle (autre endroit public)	Trim 4			1									
Total			1										
Violence sexuelle (endroit accessible au public)	Trim 1									1			
Total										1			



PH Violence dans l'espace public

		2000	2013	2014	2015	2016	2017	2018	2019	2020	2021	2022	2023
Violence psychique (transport public)	Trim 2								1			1	
	Trim 4				1								
	Total				1				1			1	
Violence psychique (voie publique)	Trim 1		3		1		2	1		3		1	5
	Trim 2	1	1		2	2		2		1	1		
	Trim 3	1	1	1		1	3		2	3		2	
	Trim 4				3		1			1	2	1	
	Total	2	5	1	6	3	6	3	2	8	3	4	5
Violence psychique (autre endroit public)	Trim 1						1						
	Trim 2			1									
	Trim 3				2	1				1	1		
Total			1	2	2					1	1		
Violence psychique (endroit accessible au public)	Trim 1		2	1	2	2	2			1		2	1
	Trim 2		1	1	1	1		1	2		2	1	
	Trim 3	1		2	2			2	2	1		1	
	Trim 4	2	3	2		3			2	1	6		
	Total	3	6	6	5	6	2	3	6	3	8	4	1
Vol à main armée (voie publique)	Trim 3	1											
Total	1												
Vol avec violence sans arme (voie publique)	Trim 1									1			
	Trim 2						2						
	Trim 3	1	1		1					1			
	Total	1	1		1	2				2			
Vol avec violence sans arme (autre endroit public)	Trim 3									1			
Total									1				



PH Violence dans l'espace public

		2000	2013	2014	2015	2016	2017	2018	2019	2020	2021	2022	2023
Vol avec violence sans arme (endr. acces. au pub.)	Trim 1						1	1					
	Trim 3				1						2	2	
	Trim 4	1	1		1					1			
	Total	1	1		2	1	1			1	2	2	



PH Autre

		2000	2013	2014	2015	2016	2017	2018	2019	2020	2021	2022	2023
Faux policiers	Trim 4											1	
	Total											1	
Cyberharcèlement	Trim 1		1		2				1				
	Trim 2		5								1		
	Trim 3	1				1			1				
	Trim 4		2	5						1			
	Total	1	8	5	2	1			2	1	1		
Fraude à l'identité	Trim 1		1				2			1	3		
	Trim 2				1	1	1		3	1	1	3	
	Trim 3			1		2	1	1		1	1		
	Trim 4			1	4			1	1	6			
	Total		1	2	5	3	4	2	4	9	5	3	



Oud-Turnhout

2022

FC Vol moyen de transport

	Mar	Avr	Mai	Juin	Juil	Août	Sep	Nov	Total
Vol de vélo	1	1	3	4	2	2	1	3	17

FC Cambriolage

	Jan	Fév	Mar	Avr	Juin	Août	Sep	Oct	Nov	Déc	Total
Cambriolage dans habitation		6	1	3	1	2	1	5	7	4	30
Cambriolage ds entreprise ou commerce				2		1					3
Cambriolage ds service public ou bâtiment administ	3			1					2	1	7
Cambriolage dans bâtiment (total)	3	6	1	6	1	3	1	5	9	5	40

FC Vol autre

	Jan	Fév	Mar	Avr	Mai	Juin	Juil	Août	Sep	Oct	Nov	Déc	Total
Vol à main armée	1												1
Vol avec violence sans arme									2				2
Vol dans ou sur un véhicule			2	1			1	1		1		1	7
Vol à l'arraché		1		1			1						3
Vol à l'étalage	1		2	1	3	12		2	4	2	2		29
Vol par ruse											1		1
Vol de métaux		1											1
Vol sur les chantiers								1					1
Vol de cargaison			1										1

Criminalité ICT

	Mai	Juil	Total
Phishing	1	2	3



FC Autre

	Fév	Mar	Avr	Mai	Juin	Juil	Août	Sep	Oct	Déc	Total
Graffiti					1		2				3
Dégradation de voiture	3	3	2	1		2	2	1	1	1	16

PH Violence intrafamiliale (VIF)

	Jan	Fév	Mar	Avr	Mai	Juin	Juil	Août	Sep	Oct	Nov	Déc	Total
VIF: physique, dans le couple		2				1				1	1		5
VIF: physique, envers des descendants		1	1		1		1				1		5
VIF: physique, envers d'autres membres		1	1									1	3
VIF: sexuelle, dans le couple									1				1
VIF: sexuelle, envers des descendants				1	1								2
VIF: psychique, dans le couple	2	1			1	1	2	1	2	1	2	3	16
VIF: psychique, envers d'autres membres		1											1
VIF: économique, dans le couple								1					1
VIF: économique, envers d'autres membres							1						1

PH Hormones et dopage

	Juin	Total
Dopage humain	1	1



PH Violence dans l'espace public

	Jan	Fév	Mar	Avr	Mai	Juil	Août	Sep	Oct	Nov	Déc	Total
Violence physique (transport public)										1		1
Violence physique (voie publique)	1	2	1	1	1	1		1	1		2	11
Violence physique (endroit accessible au public)		2				1					1	4
Violence sexuelle (voie publique)						1						1
Violence psychique (transport public)				1								1
Violence psychique (voie publique)			1				1	1	1			4
Violence psychique (autre endroit public)							1					1
Violence psychique (endroit accessible au public)	1	1			1		1					4
Vol avec violence sans arme (endr. acces. au pub.)								2				2

PH Autre

	Avr	Mai	Juin	Nov	Total
Faux policiers				1	1
Fraude à l'identité	1	1	1		3



2023

FC Vol moyen de transport

	Jan	Fév	Mar	Total
Vol de voiture	1			1
Vol de vélo	2	1	5	8

FC Cambriolage

	Jan	Fév	Mar	Total
Cambriolage dans habitation	2	3	4	9
Cambriolage dans bâtiment (total)	2	3	4	9

FC Vol autre

	Jan	Fév	Mar	Total
Vol avec violence sans arme	1			1
Vol dans ou sur un véhicule		1	2	3
Vol d'armes et explosifs			1	1
Vol à l'étalage			2	2
Vol sur les chantiers			1	1

Criminalité ICT

	Mar	Total
Phishing	1	1

FC Autre

	Fév	Mar	Total
Graffiti	1		1
Dégradation de voiture		1	1



PH Violence intrafamiliale (VIF)

	Jan	Fév	Mar	Total
VIF: physique, dans le couple	1	1	1	3
VIF: psychique, dans le couple	1		1	2

PH Violence dans l'espace public

	Jan	Fév	Mar	Total
Violence physique (voie publique)	1	1	1	3
Violence psychique (voie publique)	2		3	5
Violence psychique (endroit accessible au public)		1		1

STATISTIQUES POLICIERES DE CRIMINALITE

LIEU DE PERPETRATION: COMMUNE

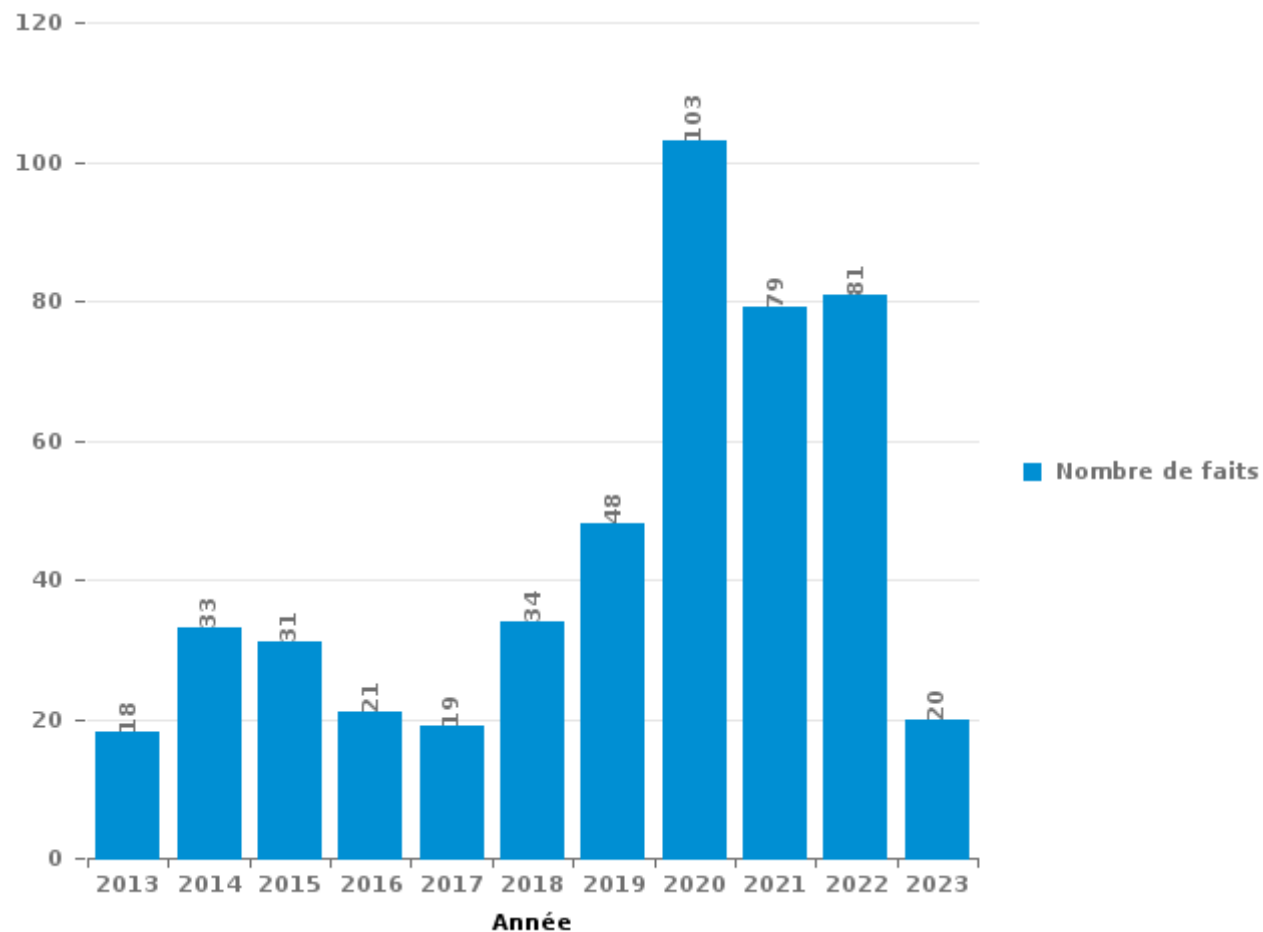
Oud-Turnhout

PARTIE III : ICT



Oud-Turnhout

Nombre total de délits avec un élément ICT/online, depuis 2013





Criminalité ICT/online au sens strict

Infractions (exhaustif)

	2013	2014	2015	2016	2017	2018	2019	2020	2021	2022	2023
Criminalité informatique: Faux en informatique:			1					2	2	1	
Criminalité informatique: Fraude informatique:	1	5	5	7	3	14	19	68	36	51	12
Criminalité informatique: Hacking:	2	2	1	1	1	3	3	7	9	3	
Criminalité informatique: Sabotage:									1	1	
Total:	3	7	7	8	4	17	22	77	48	56	12

Figures criminelles (à considérer spécifiquement – ne pas additionner avec d'autres éléments – risque de double comptage!)

	2013	2014	2015	2016	2018	2019	2020	2021	2022	2023
Fraude de cartes de paiements	1	3	1	2	4	1	1			
Phishing						1	28	3	3	1



Criminalité ICT/online au sens large

Infractions (uniquement si code-fait existe)

	2013	2014	2015	2016	2017	2018	2019	2020	2021	2022	2023
Armes et explosifs: Autre: Vente par correspondance/internet d'arme à feu							1				
Fraude: Escroquerie: Fraude par internet	8	21	23	10	14	17	24	30	34	23	6
Infr. contre les moeurs: Grooming (contact par ICT avec mineur < 16 ans):				2		1	1			1	
Total:	8	21	23	12	14	18	26	30	34	24	6

Figures criminelles (à considérer spécifiquement – ne pas additionner avec d'autres éléments – risque de double comptage!)

	2013	2014	2015	2016	2019	2020	2021
Cyberharcèlement	8	5	2	1	2	1	1

STATISTIQUES POLICIERES DE CRIMINALITE

LIEU DE PERPETRATION: COMMUNE

Oud-Turnhout

PARTIE IV : DESTINATION LIEU



Oud-Turnhout

Vol et extorsion

	2000	2013	2014	2015	2016	2017	2018	2019	2020	2021	2022	2023
Habitation: maison	54	52	48	50	25	30	35	29	11	23	30	9
Voie publique	22	37	55	30	42	33	25	20	18	21	28	6
Magasin	14	31	21	34	22	38	48	38	26	24	34	3
Habitation: dépendances	12	14	10	7	15	13	5	4	7	7	4	
Habitation: allée	14	10	24	7	14	5	8	3	2	6	4	
Parking	10	6	4	13	6	4	13	7	3	2	3	3
Horeca	17	9	7	6	1	7	4	2	3	9	2	
Habitation: garage	7	3	9	13	7	5	8	4	2	4	3	
Habitation: non précisée	3	2	4	5	4	8	11	5	5	6	3	1
Inconnue	6	3	2	1	2	6	2	6	6	6	7	1
Culture et loisirs	6	7	2	3	8	4	3	4	1	1	5	
Entreprise	7	6	3	12	3	2	2	1	1	1	4	
Habitation: appartement		3	3	3	6	2	5	6	3	7	3	
Maison de repos		4	2	4	4	6	4	3	5	1	3	
Autre		3	7	2	2	3	3	3	1	1		
Habitation: autre	3	1	6	2	1		1	1	3	2	3	1
Emplacement de vélo		3		3	2	6		3	2	1	1	1
Terrain	4	1	2	3		3	1	1	2	2	1	
Infrastructure sportive	1	3		5	7	1	1			1		
Service public		2	2	6	2	1		3			1	
Institution d'enseignement		1	1	1	3	3	1		2	1		1
Chantier	2		2		3	2		1		1	1	1
Cimetière	1		1	2	4	2	1		1	1		
Moyen de transport: voiture			5	2			2	1	2		1	
Edifice religieux / lieu du culte	2	2	1	2	1						4	
Station essence	2		3	1					1	3	2	
Hôpital				2	1	2		1				1
Bâtiment administratif	2	1		1		1					1	
Service		3			1	1		1				
Stade	1				1		1	2	1			
Arrêt de bus / tram		2				1			1		1	
Banque / institution financière	2			2							1	
Médecin / dentiste / pharmacien				1			1		1			1
Moyen de transport: camion				1	1		1					
Aéroport			1							1		
Maison de débauche	2											
Moyen de transport: autobus / autocar		1					1					
Guichet automatique										1		
Moyen de transport: autre											1	
Total	194	210	225	224	188	189	187	149	110	133	151	29

FPF/DGR/DRI/BIPOL - Statistiques policières de criminalité (date de clôture: 22/09/2023)

Les données pour les années 2001 jusqu'à 2012 ne sont plus publiées mais restent disponibles sur demande auprès du service BIPOL.

Les données pour 2023 ne concernent que le 1er trimestre.



Oud-Turnhout

Dégradation de la propriété

	2000	2013	2014	2015	2016	2017	2018	2019	2020	2021	2022	2023
Voie publique	29	9	17	12	19	16	13	15	9	14	15	2
Habitation: résidence principale	12	15	4	19	7	8	7	6	11	7	8	1
Habitation: allée	5	8	3	4	2	3	4	2	1	3	4	
Parking	7	5	2		5	2	6	4	3	1	3	
Terrain	3	4	1	4	1	4	2	1	8	4	4	
Habitation: non précisée	3	3		2	3	3	2	3	1	4	3	1
Habitation: jardin	4		4		1	1		2		2	3	1
Culture et loisirs	3	2	1	1	3		1		3			
Horeca	3		3		1	4		1	1			
Magasin	1		3	2	2	1	1		1		1	
Habitation: dépendances		3	2		2	2		1				
Inconnue	1	1	3		1			1			2	1
Infrastructure sportive				4	2			1	2		1	
Autre	1		1	1	2	2		2				
Institution d'enseignement	1	3			1	2		2				
Habitation: résidence secondaire				3		2				2	1	
Entreprise	1			3	1		1					
Habitation: garage	1	1						2			1	
Service public	2				1		2					
Bâtiment administratif				1			1	1	1			
Chantier			1				2				1	
Stade	2						1		1			
Arrêt de bus / tram								2		1		
Bureau de police							1	1	1			
Edifice religieux / lieu du culte		1				1					1	
Banque / institution financière			1					1				
Emplacement de vélo								1			1	
Moyen de transport: autre				1							1	
Moyen de transport: voiture						1	1					
Station essence									2			
Cimetière											1	
Eaux intérieures et maritimes					1							
Service				1								
Total	79	55	46	58	55	52	45	49	45	38	51	6

FPF/DGR/DRI/BIPOL - Statistiques policières de criminalité (date de clôture: 22/09/2023)

Les données pour les années 2001 jusqu'à 2012 ne sont plus publiées mais restent disponibles sur demande auprès du service BIPOL.

Les données pour 2023 ne concernent que le 1er trimestre.



Oud-Turnhout

Infractions contre l'intégrité physique

	2000	2013	2014	2015	2016	2017	2018	2019	2020	2021	2022	2023
Habitation	8	20	22	28	17	7	13	13	19	29	16	3
Voie publique	6	4	7	6	8	8	5	5	9	8	12	1
Horeca	6	2	3	4		2	1	1			3	
Magasin	1		1	1	3				1	1	1	
Inconnue	2	1	1					1		1	2	
Institution d'enseignement	1	1	1					1	1			2
Parking	1	1	2		1			2				
Habitation: allée			2	1		1		1		1		
Terrain				1		2		1	1			
Culture et loisirs	1			2								1
Entreprise	1									1	1	
Habitation: jardin								1			1	
Infrastructure sportive					1				1			
Moyen de transport: autobus / autocar			1									1
Arrêt de bus / tram									1			
Edifice religieux / lieu du culte									1			
Maison de repos				1								
Médecin / dentiste / pharmacien									1			
Moyen de transport: autre									1			
Service	1											
Stade			1									
Station essence							1					
Total	28	29	41	44	30	20	20	26	36	41	38	6

FPF/DGR/DR/BIPOL - Statistiques policières de criminalité (date de clôture: 22/09/2023)

Les données pour les années 2001 jusqu'à 2012 ne sont plus publiées mais restent disponibles sur demande auprès du service BIPOL.

Les données pour 2023 ne concernent que le 1er trimestre.

STATISTIQUES POLICIERES DE CRIMINALITE

LIEU DE PERPETRATION: COMMUNE

Oud-Turnhout

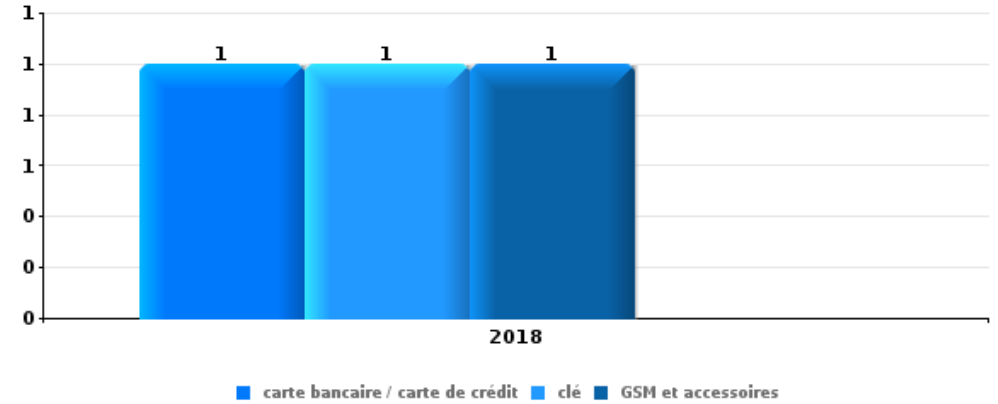
PARTIE V : OBJETS ET MOYENS DE TRANSPORT



Oud-Turnhout

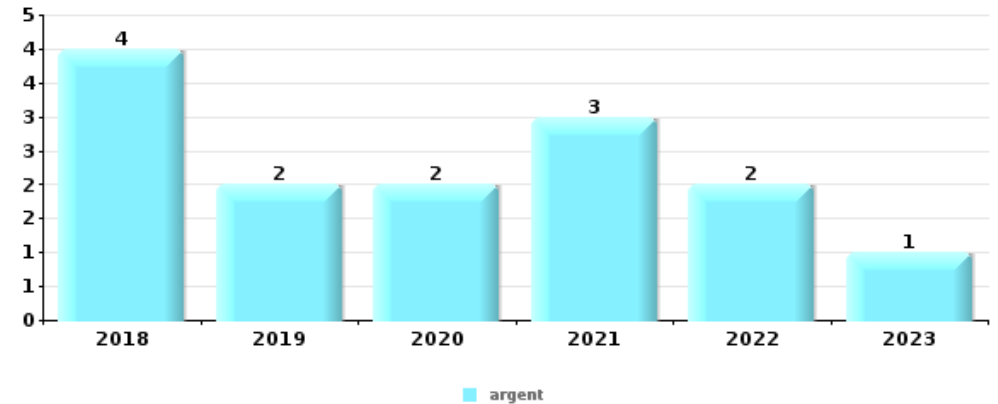
Vol à main armée

Top 5 Objets volés (sbd nombre de faits)		2018	2019	2020	2021	2022	2023
1	carte bancaire / carte de crédit	1					
1	clé	1					
1	GSM et accessoires	1					



Vol dans ou sur un véhicule

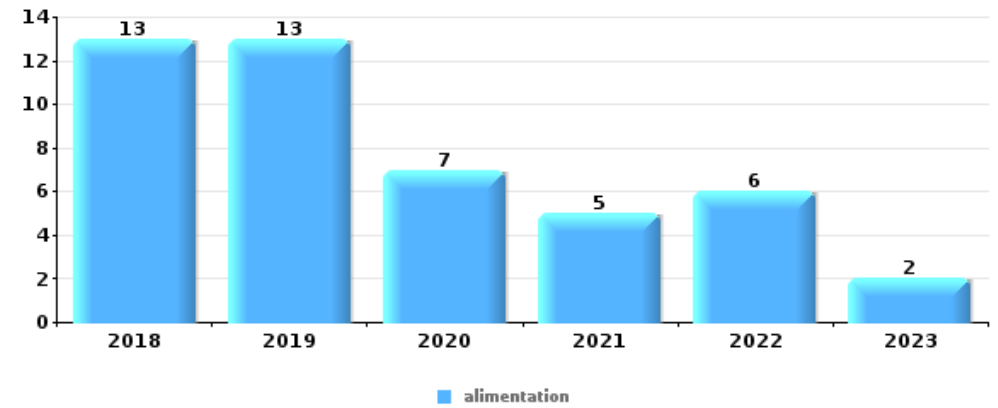
Top 5 Objets volés (sbd nombre de faits)		2018	2019	2020	2021	2022	2023
1	argent	4	2	2	3	2	1
2	carte d'identité / passeport	3	2	1	1	1	
3	carte bancaire / carte de crédit	4		1	1	1	
4	permis de conduire	2	1	1	1		1
5	portefeuille	3	1			1	





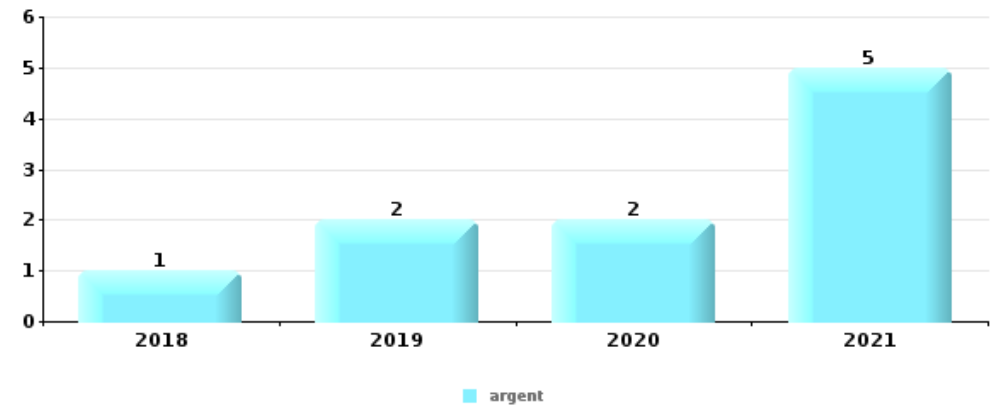
Vol à l'étalage

Top 5 Objets volés (sbd nombre de faits)		2018	2019	2020	2021	2022	2023
1	alimentation	13	13	7	5	6	2
2	tabac	15	11	2	2	7	
3	argent		2	4	4	4	
4	ordinateur et accessoires	6	2	1	1	1	
5	parfum / produit de beauté		3	2	3	1	1



Cambrilage ds entreprise ou commerce

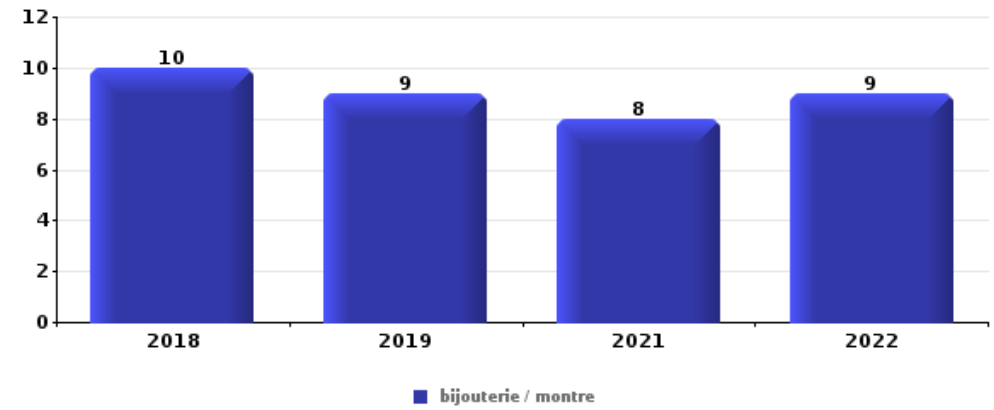
Top 5 Objets volés (sbd nombre de faits)		2018	2019	2020	2021	2022	2023
1	argent	1	2	2	5		
2	coffre-fort / coffret (argent) / caisse		2	1	2		
3	ordinateur et accessoires	1			3		
4	alimentation	1			1		
5	autre document d'identité				1		
5	carte bancaire / carte de crédit				1		
5	carte d'identité / passeport				1		
5	clé		1				
5	permis de conduire				1		
5	pièce de moyen de transport	1					
5	vêtement			1			





Cambriolage dans habitation

Top 5 Objets volés (sbd nombre de faits)		2018	2019	2020	2021	2022	2023
1	bijouterie / montre	10	9		8	9	
2	argent	10	5		4	5	1
3	clé	4	1	1	1	1	
4	vêtement	2	1	1		2	
5	alimentation	4	1				



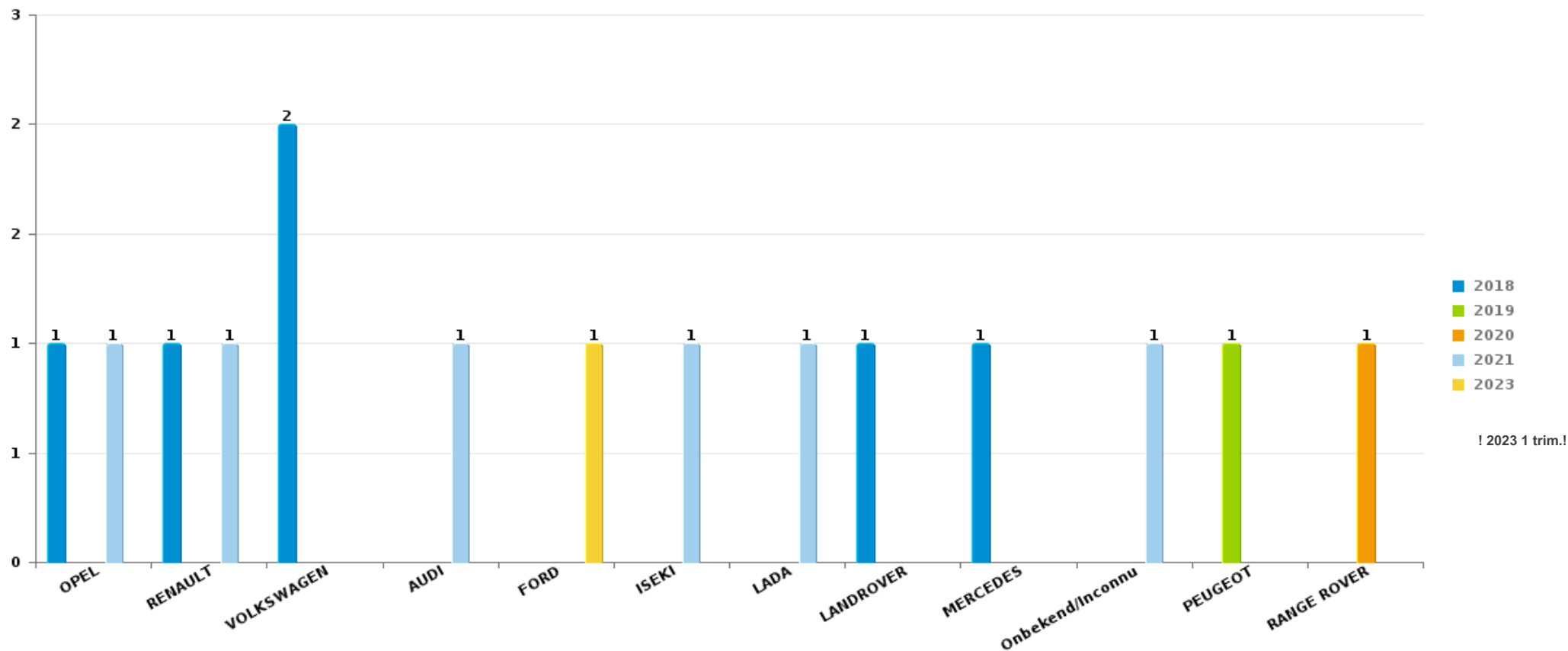
Remarque: en ce qui concerne les objets, aucun total n'est reproduit étant donné que plusieurs objets peuvent avoir été volés lors d'un même fait.



Oud-Turnhout

Vol de voiture

Nombre de voitures volées par marque (Top 5)



! 2023 1 trim.!

STATISTIQUES POLICIERES DE CRIMINALITE

LIEU DE PERPETRATION: COMMUNE

Oud-Turnhout

PARTIE VI : SUSPECTS



Partie 1: Niveau FAITS (comptage du nombre de faits pour lesquels un certain type de suspect est impliqué)

1.1. Nombre d'infractions selon le sexe des suspects identifiés (par catégorie principale)

Étant donné que, tant un suspect identifié masculin qu'un suspect identifié féminin peuvent être impliqués lors d'un même fait, il est possible que la somme des colonnes «Hommes» et «Femmes» soit supérieure à la valeur de la colonne «Total...» (voir également la note méthodologique)

Oud-Turnhout

2023

Catégorie principale / Sexe	Nombre total de faits avec au moins 1 suspect	Hommes	%	Femmes	%
Infr. contre la sécurité publique	8	6	75,0%	3	37,5%
Infr. contre autres valeurs morales et sentiments	6	5	83,3%	1	16,7%
Vol et extorsion	5	5	100,0%		
Fraude	4	3	75,0%	1	25,0%
Législation sur les étrangers	4	3	75,0%	2	50,0%
Armes et explosifs	3	3	100,0%	1	33,3%
Infr. contre l'intégrité physique	3	3	100,0%		
Code pénal social	2	1	50,0%	1	50,0%
Drogues	2	1	50,0%	1	50,0%
Environnement	2			2	100,0%
Infr. contre l'autorité publique	2	2	100,0%		
Infr. contre les mœurs	2	2	100,0%		
Protection de la jeunesse	1	1	100,0%		
Total	44	35	79,5%	12	27,3%



1.2. Nombre d'infractions selon le sexe des suspects identifiés (par figure criminelle)

Étant donné que, tant un suspect identifié masculin qu'un suspect identifié féminin peuvent être impliqués lors d'un même fait, il est possible que la somme des colonnes «Hommes» et «Femmes» soit supérieure à la valeur de la colonne «Total...» (voir également la note méthodologique)

Oud-Turnhout

2023

FC Vol moyen de transport

Figure criminelle / Sexe	Nombre total de faits avec au moins 1 suspect identifié	Hommes	%
Vol de vélo	1	1	100,0%
Total	PA	PA	PA

FC Cambriolage

Figure criminelle / Sexe	Nombre total de faits avec au moins 1 suspect identifié	Hommes	%
Cambriolage dans habitation	3	3	100,0%
Cambriolage dans bâtiment (total)	3	3	100,0%
Total	PA	PA	PA

FC Vol autre

Figure criminelle / Sexe	Nombre total de faits avec au moins 1 suspect identifié	Hommes	%
Vol dans ou sur un véhicule	1	1	100,0%
Vol d'armes et explosifs	1	1	100,0%
Vol à l'étalage	1	1	100,0%
Total	PA	PA	PA

CRIMINALITE ENREGISTREE: SUSPECTS



PH Violence intrafamiliale (VIF)

Figure criminelle / Sexe	Nombre total de faits avec au moins 1 suspect identifié	Hommes	%
VIF: physique, dans le couple	3	3	100,0%
Total	PA	PA	PA

PH Violence dans l'espace public

Figure criminelle / Sexe	Nombre total de faits avec au moins 1 suspect identifié	Hommes	%	Femmes	%
Violence physique (voie publique)	3	3	100,0%		
Violence psychique (voie publique)	3	3	100,0%	1	33,3%
Violence psychique (endroit accessible au public)	1	1	100,0%		
Total	PA	PA	PA	PA	PA



1.3. Nombre d'infractions selon l'âge des suspects identifiés (par catégorie principale)

Étant donné que, tant un suspect identifié mineur qu'un suspect identifié majeur peuvent être impliqués lors d'un même fait, il est possible que la somme des colonnes «Mineur» et «Majeur» soit supérieure à la valeur de la colonne «Total...» (voir également la note méthodologique)

Oud-Turnhout

2023

Catégorie principale / Âge	Nombre total de faits avec au moins 1 suspect identifié	Mineur	%	Majeur	%
Infr. contre la sécurité publique	8	1	12,5%	8	100,0%
Infr. contre autres valeurs morales et sentiments	6			6	100,0%
Vol et extorsion	5	4	80,0%	3	60,0%
Fraude	4			4	100,0%
Législation sur les étrangers	4	2	50,0%	2	50,0%
Armes et explosifs	3			3	100,0%
Infr. contre l'intégrité physique	3			3	100,0%
Code pénal social	2			2	100,0%
Drogues	2	1	50,0%	1	50,0%
Environnement	2			2	100,0%
Infr. contre l'autorité publique	2			2	100,0%
Infr. contre les mœurs	2			2	100,0%
Protection de la jeunesse	1	1	100,0%		
Total	44	9	20,5%	38	86,4%



1.4. Nombre d'infractions selon l'âge des suspects identifiés (par figure criminelle)

Étant donné que, tant un suspect identifié mineur qu'un suspect identifié majeur peuvent être impliqués lors d'un même fait, il est possible que la somme des colonnes «Mineur» et «Majeur» soit supérieure à la valeur de la colonne «Total...» (voir également la note méthodologique)

Oud-Turnhout

2023

FC Vol moyen de transport

Figure criminelle / Âge	Nombre total de faits avec au moins 1 suspect identifié	Mineur	%	Majeur	%
Vol de vélo	1	1	100,0%	1	100,0%
Total	PA	PA	PA	PA	PA

FC Cambriolage

Figure criminelle / Âge	Nombre total de faits avec au moins 1 suspect identifié	Mineur	%	Majeur	%
Cambriolage dans habitation	3	3	100,0%	2	66,7%
Cambriolage dans bâtiment (total)	3	3	100,0%	2	66,7%
Total	PA	PA	PA	PA	PA

FC Vol autre

Figure criminelle / Âge	Nombre total de faits avec au moins 1 suspect identifié	Mineur	%	Majeur	%
Vol dans ou sur un véhicule	1	1	100,0%		
Vol d'armes et explosifs	1	1	100,0%		
Vol à l'étalage	1			1	100,0%
Total	PA	PA	PA	PA	PA

PH Violence intrafamiliale (VIF)

Figure criminelle / Âge	Nombre total de faits avec au moins 1 suspect identifié	Majeur	%
VIF: physique, dans le couple	3	3	100,0%
Total	PA	PA	PA



PH Violence dans l'espace public

Figure criminelle / Âge	Nombre total de faits avec au moins 1 suspect identifié	Majeur	%
Violence physique (voie publique)	3	3	100,0%
Violence psychique (voie publique)	3	3	100,0%
Violence psychique (endroit accessible au public)	1	1	100,0%
Total	PA	PA	PA



Partie 2: Niveau SUSPECTS-FAIT (comptage du nombre de combinaisons suspect-fait)

2.1. Nombre de suspects-fait selon le sexe des suspects identifiés (TOP 5 des catégories principales)

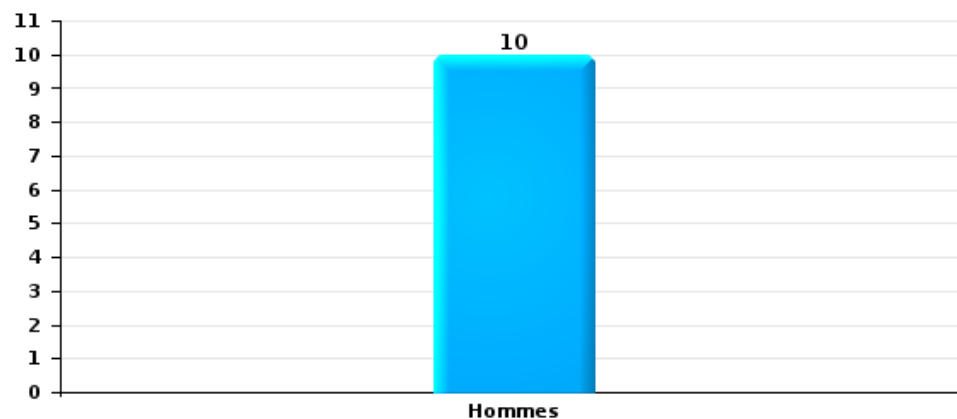
Lorsqu'un même suspect a commis plusieurs faits durant la période considérée, il est aussi comptabilisé plusieurs fois (voir également la note méthodologique)

Oud-Turnhout

2023

Vol et extorsion

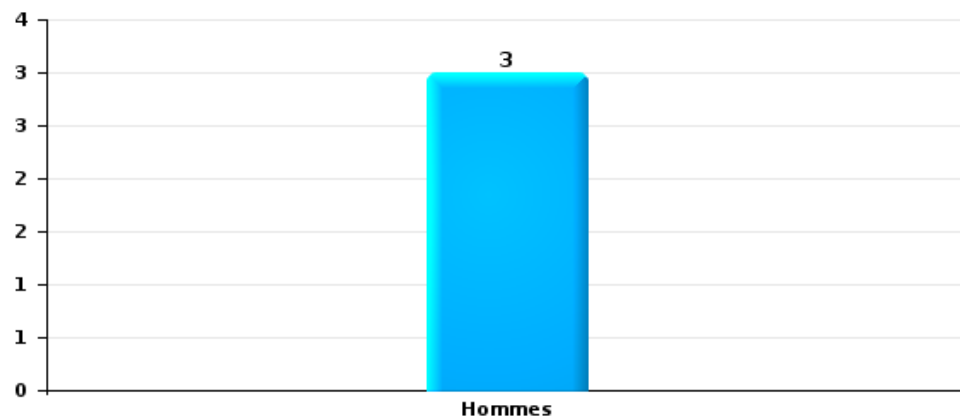
Nombre de suspects-fait selon le sexe





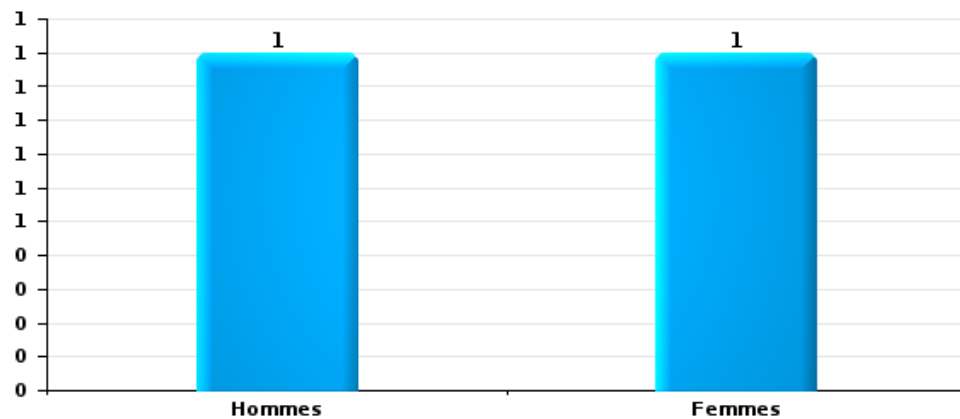
Infr. contre l'intégrité physique

Nombre de suspects-fait selon le sexe



Drogues

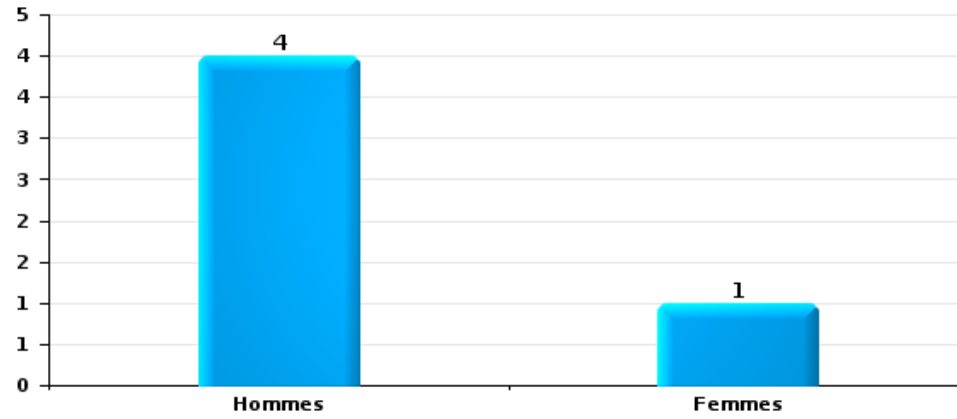
Nombre de suspects-fait selon le sexe





Fraude

Nombre de suspects-fait selon le sexe





2.2. Nombre de suspects-fait selon le sexe des suspects identifiés (TOP 5 des figures criminelles)

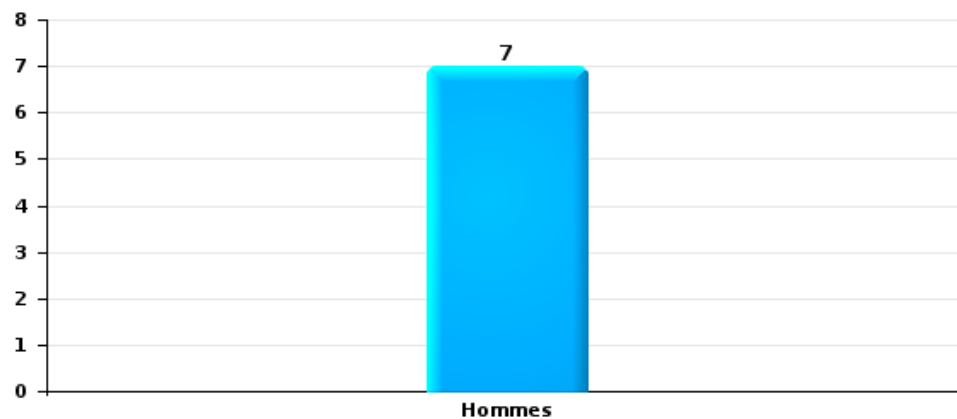
Lorsqu'un même suspect a commis plusieurs faits durant la période considérée, il est aussi comptabilisé plusieurs fois (voir également la note méthodologique)

Oud-Turnhout

2023

Cambriolage dans bâtiment (total)

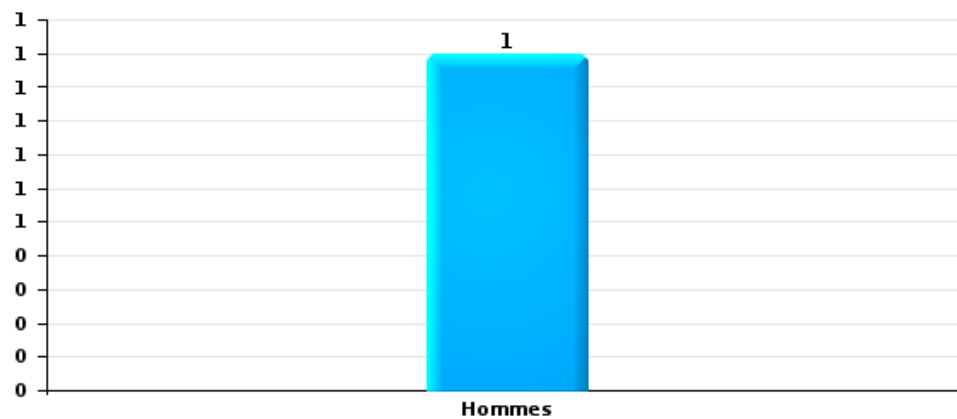
Nombre de suspects-fait selon le sexe





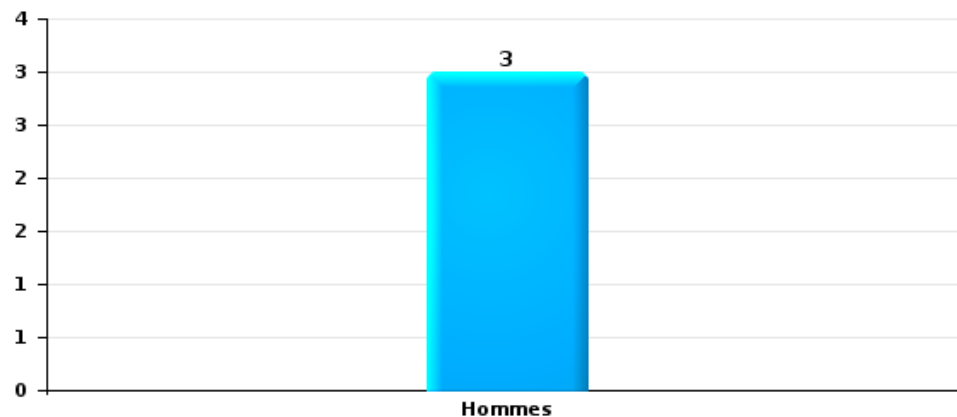
Vol dans ou sur un véhicule

Nombre de suspects-fait selon le sexe



Vol de vélo

Nombre de suspects-fait selon le sexe





2.3. Nombre de suspects-fait selon l'âge des suspects identifiés (TOP 5 des catégories principales)

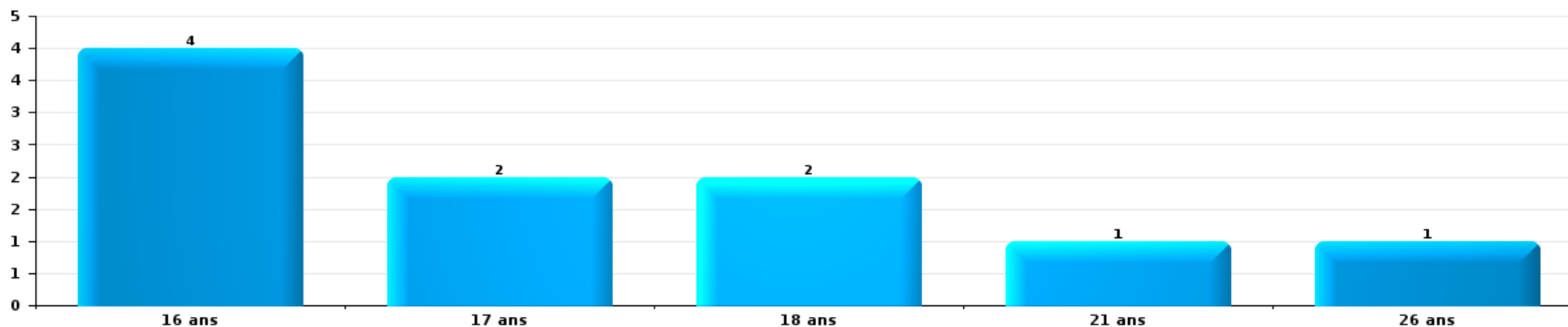
1) Lorsqu'un même suspect a commis plusieurs faits durant la période considérée, il est aussi comptabilisé plusieurs fois, qu'il ait le même âge ou non – 2) Les suspects au-dessous de 14 ans et à partir de 90 ans ne sont pas repris dans le tableau (voir également la note méthodologique)

Oud-Turnhout

2023

Vol et extorsion

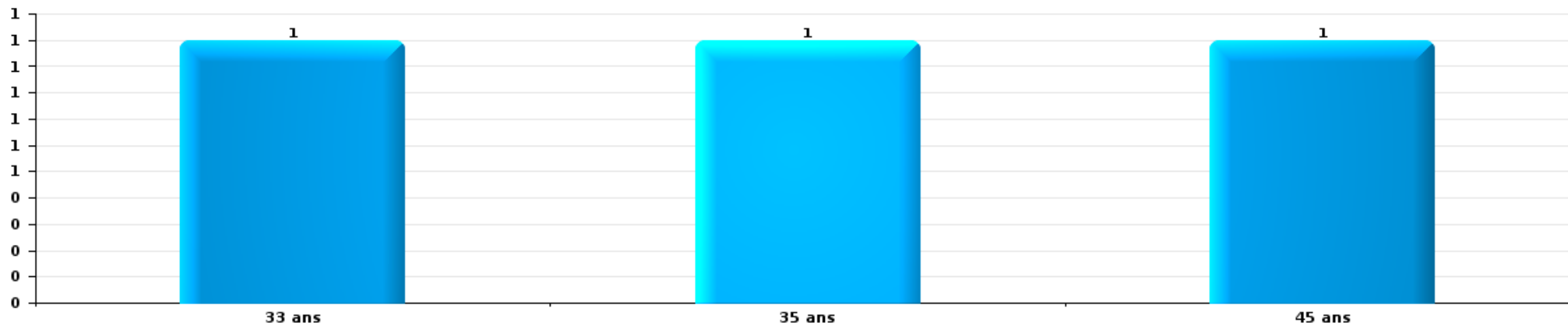
Nombre de suspects-fait par âge (chronologique)





Infr. contre l'intégrité physique

Nombre de suspects-fait par âge (chronologique)



Drogues

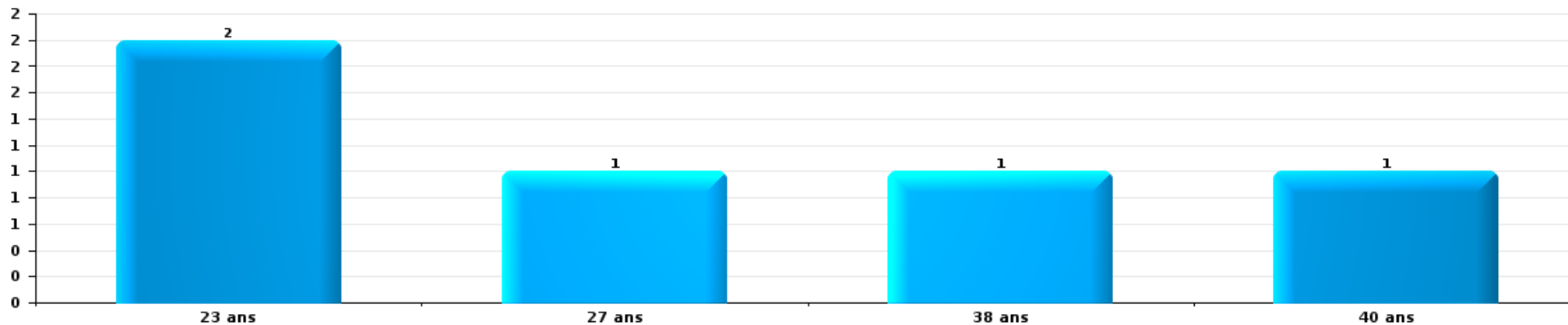
Nombre de suspects-fait par âge (chronologique)





Fraude

Nombre de suspects-fait par âge (chronologique)





2.4. Nombre de suspects-fait selon l'âge des suspects identifiés (TOP 5 des figures criminelles)

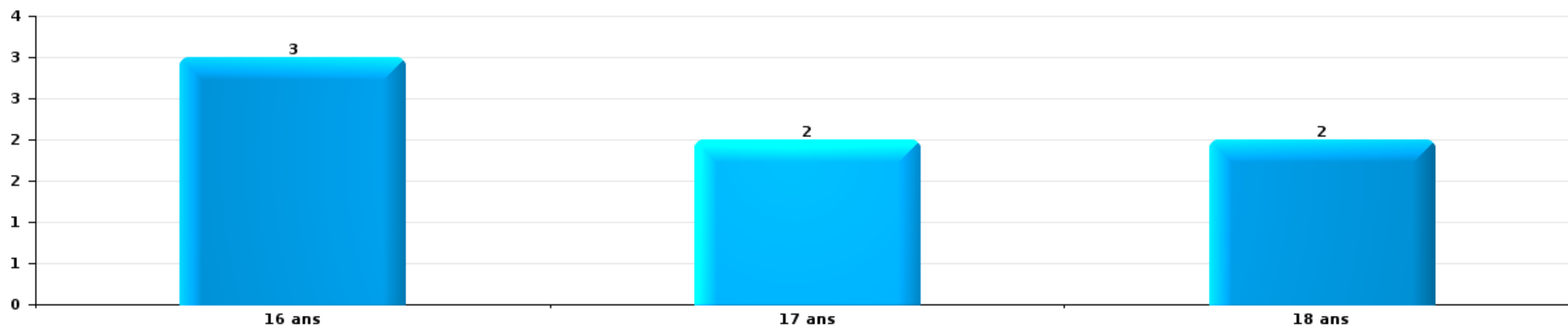
1) Lorsqu'un même suspect a commis plusieurs faits durant la période considérée, il est aussi comptabilisé plusieurs fois, qu'il ait le même âge ou non – 2) Les suspects au-dessous de 14 ans et à partir de 90 ans ne sont pas repris dans le tableau (voir également la note méthodologique)

Oud-Turnhout

2023

Cambrilage dans bâtiment (total)

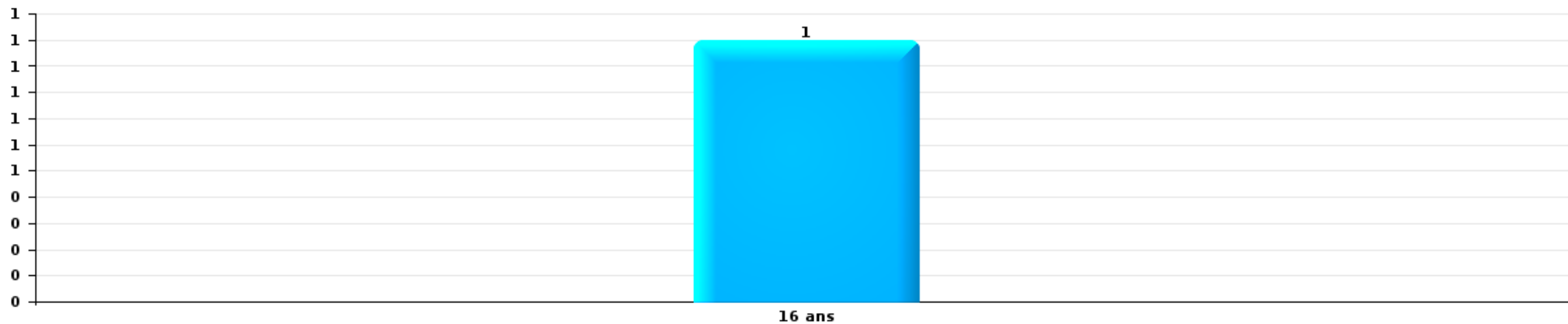
Nombre de suspects-fait par âge (chronologique)





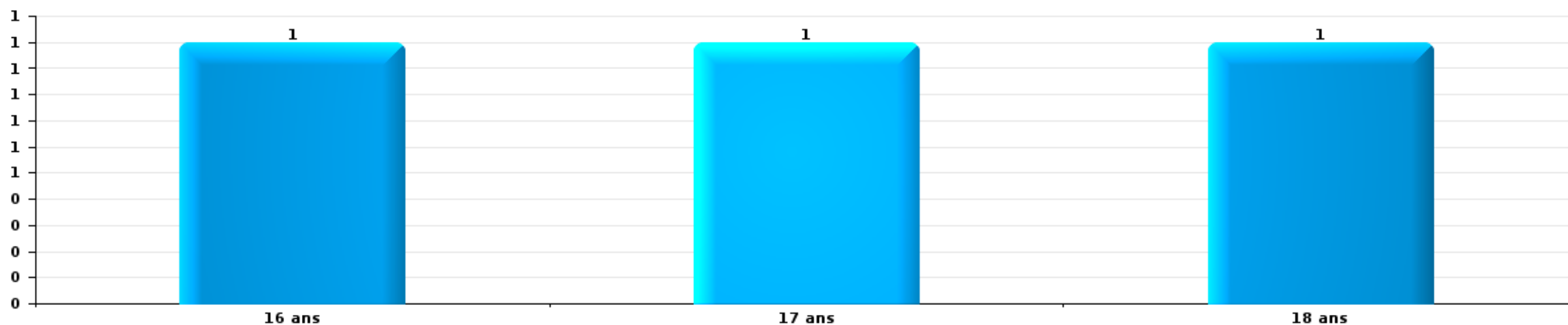
Vol dans ou sur un véhicule

Nombre de suspects-fait par âge (chronologique)



Vol de vélo

Nombre de suspects-fait par âge (chronologique)



STATISTIQUES POLICIERES DE CRIMINALITE

LIEU DE PERPETRATION: COMMUNE

Oud-Turnhout

***ANNEXE I: DETAIL PAR CATEGORIE DE DELIT
CODE PENAL***

Infraction Code pénal

Infr. contre l'intégrité physique

			2000	2013	2014	2015	2016	2017	2018	2019	2020	2021	2022	2023
Assassinat	Autres	Acc.				1								
		Tent.									1			1
	Sous-total				1					1			1	
Meurtre	Empoisonnement (meurtre)	Tent.		1										
	Autres	Tent.				1				1				
	Sous-total			1		1				1				
Torture et maltraitance	Traitement inhumain	Acc.		2										
	Traitement dégradant	Acc.										1		
	Sous-total			2								1		
Coups et/ou blessures vol. en sphère familiale	Entre partenaires ou ex-partenaires	Acc.	2	10	17	19	6	5	8	6	12	14	4	3
	Lors d'un différend familial en général	Acc.	1											
	Par les parents envers un mineur	Acc.			1	2		1	1			2	3	
	Envers les parents	Acc.			1		1	1	1		1		1	
	Envers d'autres ascendants directs ou collatéraux	Acc.		1	1	1		1	2	1		4	1	
	Sous-total		3	11	20	22	7	8	12	7	13	20	9	3
Coups et/ou blessures vol. hors sphère familiale	Bagarres (=coups réciproques)	Acc.	5	2	1		3	1		2	1	2	6	
	Coups envers fonctionnaire de police	Acc.			2	1								
	Envers un mineur par une pers. ayant autorité	Acc.								1	1	1	1	
	Envers un mineur qualité de l'auteur inconnue	Acc.		1				2		1			1	1
	Coups envers personnel institut d'enseignement	Acc.		1	1									
	Non spécifié	Tent.	15	7	12	14	11	5	5	8	14	8	17	1
Sous-total		20	12	16	15	14	8	5	12	16	11	25	2	
Abstention coupable		Acc.		1			2		1					
	Sous-total			1			2		1					
Autres infr. volontaires. c/ l'intégrité phys.	Privation de soins à enfant ou personne vulnérable	Acc.				1								
	Délaissement d'enfant ou personne vulnérable	Acc.								1				
	Administration substances nuisibles	Acc.					1				1			
	Empoisonnement de denrées	Acc.					1							
	Entrave méchante à la circulation	Acc.			2	1	1	3	2	1	2	2	1	
	Voies de faits et violences légères	Acc.	2	2	1	2	2	1		2	4	6	2	1
Sous-total		2	2	3	4	5	4	2	4	7	8	3	1	
Infr. involontaires contre l'intégrité physique	Coups et/ou blessures involontaires	Acc.	3		1	1	1							
	Morsure de chien	Acc.			1	1				1		1		
	Sous-total		3		2	2	1			1		1		
Total			28	29	41	44	30	20	20	26	36	41	38	6

Infr. contre la liberté individuelle

		2000	2013	2014	2015	2016	2017	2018	2019	2020	2021	2022	2023
Enlèvement de mineur ou personne vulnérable	Enlèvement parental	Acc.				1						1	
	Autre enlèvement	Tent.				1							
		Sous-total				2						1	
Détention par un particulier		Acc.				2						1	
		Sous-total				2						1	
		Total				4						2	

Infr. contre les mœurs

			2000	2013	2014	2015	2016	2017	2018	2019	2020	2021	2022	2023
Viol n'ayant pas causé la mort	Victime < 10a	Acc.	1	1	1						1	1		
	Victime 10a - 14a	Acc.	1	1							1		1	
	Victime 14a - 16a	Acc.			2	1		1			1	1		
	Victime 16a - 18a	Acc.				1	1							
	Victime majeure	Acc.		1	1		2	2		1		1		
	Sous-total		2	3	4	1	4	2	1	1	3	3	1	
Viol avec conséquence inconnue		Acc.						1						
		Sous-total						1						
Viol n'ayant pas causé la mort (nvCPS)	Victime majeure	Acc.												1
		Sous-total												1
Attentat à la pudeur avec violence / menace	Victime < 16a	Acc.	1		1					1				
	Victime 16a - 18a	Acc.			1	1								
	Victime majeure	Acc.	3		3	2		1						
	Sous-total		4	1	4	3		1	1					
Attentat à la pudeur sans violence / menace	Victime < 16a	Acc.	1		4	2	2	1	1			4	2	
	Victime 16a - 18a	Acc.		2								1		
	Victime âge inconnu	Acc.				1					1	1	2	
	Sous-total		1	2	4	2	3	1	1		1	6	4	
Atteinte intégrité sexuelle sans mort (nvCPS)	Victime < 16a	Acc.											5	
	Victime 16a - 18a	Acc.												1
	Sous-total												5	1
Pornographie enfantine	Détention	Acc.						1				2		
	Distribution	Acc.		2	1					3	2	4		
	Sous-total			2	1			1		3	2	6		
Incitation à la débauche	Victime mineure	Acc.	1	2	2						1			
	Victime majeure	Acc.			1									
	Sous-total		1	2	3						1			
Exploitation de la débauche d'autrui	Victime majeure	Acc.			1									
	Sous-total				1									
Outrage public aux bonnes mœurs	Actions (exhibitionnisme, etc.)	Acc.	4	1		1	1	1		1	2	2	1	
	Ecrits, images, objets	Acc.	1			1			1		1	1	1	
	Sous-total		5	1		1	2	1	1	1	3	3	2	
Voyeurisme	Observation/enregistrement de nudité ou intimité	Acc.										1		
	Sous-total											1		
Voyeurisme via moyen technique ou autre (nvCPS)	Victime majeure	Acc.											1	
	Sous-total												1	
Diffusion contenu sex. but méchant/lucrat. (nvCPS)	Victime majeure	Acc.												1
	Sous-total													1

Infr. contre les mœurs

		2000	2013	2014	2015	2016	2017	2018	2019	2020	2021	2022	2023
Grooming (contact par ICT avec mineur < 16 ans)	Acc.					2		1	1			1	
	Sous-total					2		1	1			1	
Grooming online - avec ICT (nvCPS)	Victime < 16a	Acc.											1
	Sous-total												1
Images d'abus sexuels de mineurs (nvCPS)	Production/diffusion images abus sexuels (nvCPS)	Acc.										2	
	Sous-total											2	
	Total	13	10	14	8	14	6	5	7	10	19	16	4

Infr. contre autres valeurs morales et sentiments

			2000	2013	2014	2015	2016	2017	2018	2019	2020	2021	2022	2023	
Harcèlement	Harcèlement par téléphone (OLD)	Acc.	1												
		Acc.	5	18	11	24	18	13	11	16	37	28	33		8
	Sous-total	6	18	11	24	18	13	11	16	37	28	33		8	
Violation de sépulture		Acc.				1				1				2	
		Sous-total			1					1			2		
Atteinte à l'honneur	Calomnie et diffamation	Acc.	1	5	2	11	7	3	4	5	8	9	5		
	Déclaration calomnieuse	Acc.				1									
	Imputation calomnieuse	Acc.		1	1	2			1	1	2		3		
	Divulgateion méchante	Acc.							1						1
	Injures (Délit)	Acc.	1	2	1	1	4	1					2		
	Non spécifié	Acc.	1												
	Sous-total	3	8	4	14	12	4	6	6	6	10	11	8	1	
Vie privée	Violation de domicile par un particulier	Acc.	1	6	2	2	4			1	3	2	1		
	Violation du secret des lettres	Acc.				1		1				1			
		Sous-total	1	6	2	3	4	1		1	3	3	1		
Tapage nocturne		Acc.										1			
		Sous-total										1			
Abus faiblesses de personnes		Acc.							1				1		
		Sous-total							1				1		
		Total	10	32	17	42	34	18	18	24	50	43	45	9	

Infr. relative au statut juridique de l'enfant

			2000	2013	2014	2015	2016	2017	2018	2019	2020	2021	2022	2023
Non-représentation d'enfants	Par les parents	Acc.			1		1						2	
		Sous-total			1		1						2	
		Total			1		1						2	

Vol et extorsion

			2000	2013	2014	2015	2016	2017	2018	2019	2020	2021	2022	2023	
Vol avec circ. aggr.	Avec violence	Acc.	4	2			2		1		2	2			
		Tent.					1								
	Sans violence	Acc.	51	68	82	78	50	54	45	39	25	44	30		7
		Tent.	18	21	20	21	15	16	18	7	15	20			6
	Sous-total		73	91	102	99	73	70	62	57	34	61	50	13	
Vol sans circ. aggr.	Avec violence	Acc.						2	1		1	1	2		
		Tent.		1											
	Sans violence, Vol à la tire	Acc.	5	6	11	6	1	1	2	1	5	1			
		Acc.							1						
	Sans violence, Vol d'usage	Acc.	4	4	2	2	4		3	4	4		6		
		Acc.	96	101	106	111	106	114	115	84	57	67	91		15
Sans violence	Tent.	2	5	3	3		1	1		1	2				
	Sous-total		107	117	122	122	111	118	123	89	68	71	99	15	
Vol non spécifié	Acc.		11	1			1		1	1	1				
		Tent.	2												
	Sous-total		13	1			1		1	1	1				
Extorsion	Acc.			1	1	1	2		1		2	1	1	1	
		Tent.				2	1	1		2	5		1		
	Sous-total		1	1	3	3	1	1	2	7	7	1	2	1	
Maraudage	Acc.		1												
	Sous-total		1												
	Total		194	210	225	224	188	189	187	149	110	133	151	29	

Fraude

		2000	2013	2014	2015	2016	2017	2018	2019	2020	2021	2022	2023
Blanchiment d'argent	Acc.	1						1		11	7	1	
	Tent.									1			
	Sous-total	1						1		12	7	1	
Recel	Recel simple	Acc.	1		2	1	1		1				
	Sous-total	1	1		2	1	1		1				
Grivèlerie	Carburant / lubrifiant	Acc.		2		3	4	1		1		3	
	Boissons et aliments	Acc.			1		2			1			
	Sous-total	1	4	2	1	3	6	1		2		3	
Détournement et destruction frauduleuse	Cel frauduleux	Acc.	88	3	4	10	1	8	3		1		3
	D'objets saisis	Acc.		1									
	D'héritage	Acc.		1					1				
	Sous-total	88	5	4	10	1	8	3	1	1		3	1
Escroquerie	Fraude par internet	Acc.		8	17	17	3	13	13	20	27	33	22
	Tent.				4	6	7	1	4	4	3	1	1
	Escroquerie sans internet	Acc.		6	10	6	6	4	5	4	6	5	2
	Tent.		1	1	3	4		1	4	2	1	2	
	Non spécifié	Acc.	4										
	Tent.	1											
Sous-total	5	15	32	32	20	18	23	32	38	40	27	7	
Tromperie	Marchandises vendues / travail fourni	Acc.	1										
Sous-total	1												
Abus de confiance et infr. apparentées	Abus de confiance	Acc.	2	6	7	3	11	4	4	3	7	5	3
	Abus des faiblesses	Acc.	1	1		1		1					
	Sous-total	3	7	7	3	12	4	5	3	7	5	3	1
Abus de biens sociaux	Par des sociétés	Acc.	1	1			1						
Sous-total	1	1				1							
Infr. liées à l'insolvabilité	Par le débiteur	Acc.										1	1
	Non spécifié	Acc.		3		1				3		1	
	Sous-total		3		1				3			2	1
Chèques sans provision		Acc.	3										
Sous-total	3												
		Total	104	36	45	49	37	38	33	40	60	52	39

Dégradation de la propriété

			2000	2013	2014	2015	2016	2017	2018	2019	2020	2021	2022	2023
Incendie volontaire	Dans lieu habité (de nuit)	Acc.					2	1	1					
	Dans un autre lieu (de jour)	Acc.			1	1	1		1		3	2		
	Dans un autre lieu (de nuit)	Acc. Tent.			2	1	1	2	3		1		1	
	Dans un autre lieu (moment indéterminé)	Acc.							1					
			Acc.						1	1	1			
		Sous-total			3	2	4	4	7	1	4	2	1	
Destruction par explosion volontaire	Dans un autre lieu (de nuit)	Acc.						1		1		2		
		Sous-total						1		1		2		
Incendie involontaire		Acc.	11	5		3	4	4	3	2	6	2		
		Sous-total	11	5		3	4	4	3	2	6	2		
Destruction, dénaturation, dégradation	Avec circ. aggr.	Acc.	4	1	1	1					1			
	Destruction de biens agricoles	Acc.				1								
	Non spécifié	Acc.	6											
			Sous-total	10	1	1	1	1				1		
Vandalisme	Sur véhicules	Acc.	29	20	23	16	23	19	15	23	10	12	18	2
	Sur autres biens mobiliers	Acc.	15	8	4	6	5	5	2	2	9	5	5	
	Graffitis	Acc.		3		8	6	1	1				3	1
	Autres détériorations sur biens immobiliers	Acc.	12	17	15	22	12	18	17	19	14	13	24	2
	Dégradation de clôture	Acc.	2	1							1	1	2	1
		Sous-total	58	49	42	52	46	43	35	45	34	32	50	6
		Total	79	55	46	58	55	52	45	49	45	38	51	6

Infr. contre la sécurité publique

			2000	2013	2014	2015	2016	2017	2018	2019	2020	2021	2022	2023
Organisation criminelle	Acc.							2						
	Sous-total							2						
Association de malfaiteurs	Acc.			2	8	2	2		4			1	3	1
	Sous-total			2	8	2	2		4			1	3	1
Evasion de prisonniers	Non-respect surveillance électronique	Acc.		2		1					1			1
	Sous-total			2		1					1			1
Menaces	Menace d'attentat	Acc.									1	2		
	Verbales	Acc.	12	9	8	11	10	5	6	4	5	9	17	5
	Ecrites	Acc.	1	4	3	3	5	5	3	4	9	3	6	2
	Par gestes, emblèmes	Acc.		2	1	4	2	2	2	2	2	4	3	2
	Alerte à la bombe	Acc.									1		1	
	Non spécifié	Acc.	1											
	Sous-total		14	15	12	18	17	12	11	10	18	18	27	9
	Total		14	19	20	21	19	14	15	10	19	19	30	11

Infr. contre l'autorité publique

		2000	2013	2014	2015	2016	2017	2018	2019	2020	2021	2022	2023
Rébellion	Rébellion armée	Acc.		3				1	1				
	Rébellion non armée	Acc.		1	1	2	1	1	1	2	3		2
		Sous-total	1	4	1	2	1	2	2	2	3		2
Outrages		Acc.				2				3			
		Sous-total				2				3			
		Total	1	4	1	4	1	2	2	5	3		2

Infr. contre la foi publique

			2000	2013	2014	2015	2016	2017	2018	2019	2020	2021	2022	2023
Faux en écritures	Faux en écritures	Acc.		3	4		4	2		4	2	1	4	1
	Usage de faux en écrit. et écrit. falsifiées	Acc.				1	1		1	2	1	1	3	
		Sous-total		3	4	1	5	2	1	6	3	2	7	1
Usurpation	De fonctions	Acc.							1				1	
	De titres	Acc.			1									
	De nom	Acc.			1	4	2	4	1	4	7	5	3	
		Sous-total			2	4	2	4	2	4	7	5	4	
Contrefaçon / falsification	Contrefaçon	Acc.			1									
		Sous-total			1									
Fausses monnaies	Emission	Acc.	1			1	2	3	1		1	3		
	Non spécifié	Acc.	1											
	Autres	Acc.							1		2			
		Sous-total	2			1	2	3	2		3	3		
Faux en justice	Fausses déclarations	Acc.				1					1	1		
		Sous-total				1					1	1		
			Total	2	3	7	6	10	9	5	10	14	11	11
														1



Oud-Turnhout

Infraction Code pénal

Infr. contre la famille

		2000	2013	2014	2015	2016	2017	2018	2019	2020	2021	2022	2023
Abandon de famille	Acc.		1			2	2						
	Sous-total		1			2	2						
Refus du droit aux relations personnelles	Acc.	16	35	7	10	5	8	8	8	18	6	11	2
	Sous-total	16	35	7	10	5	8	8	8	18	6	11	2
Non-acquittement pension alimentaire	Acc.	4					2	1	2		1	1	
	Sous-total	4					2	1	2		1	1	
	Total	20	36	7	10	7	12	9	10	18	7	12	2

Criminalité informatique

		2000	2013	2014	2015	2016	2017	2018	2019	2020	2021	2022	2023
Hacking	Acc.		2	2	1	1	1	3	3	6	9	3	
	Tent.									1			
	Sous-total		2	2	1	1	1	3	3	7	9	3	
Faux en informatique	Acc.				1					2	2	1	
	Sous-total				1					2	2	1	
Fraude informatique	Acc.		1	5	3	6	3	14	18	59	32	48	11
	Tent.				2	1			1	9	4	3	1
	Sous-total		1	5	5	7	3	14	19	68	36	51	12
Sabotage	Acc.										1	1	
	Sous-total										1	1	
	Total		3	7	7	8	4	17	22	77	48	56	12

Exercice illégal de l'autorité publique

		2000	2013	2014	2015	2016	2017	2018	2019	2020	2021	2022	2023
Prise d'intérêt	Acc.						1						
	Sous-total						1						
	Total						1						



Marchand de sommeil

		2000	2013	2014	2015	2016	2017	2018	2019	2020	2021	2022	2023
Sans circ. aggr.	Acc.									1		1	
	Sous-total									1		1	
	Total									1		1	

Traite des êtres humains

		2000	2013	2014	2015	2016	2017	2018	2019	2020	2021	2022	2023
Exploitation sexuelle	Acc.				1	1							
	Sous-total				1	1							
Exploitation économique	Acc.					1							
	Sous-total					1							
	Total				1	2							

Autres infractions Code pénal

		2000	2013	2014	2015	2016	2017	2018	2019	2020	2021	2022	2023
	Acc.							1					
	Sous-total							1					
	Total							1					

Contravention Code pénal

		2000	2013	2014	2015	2016	2017	2018	2019	2020	2021	2022	2023
Autres contraventions CP	Acc.	6						1		1			
	Sous-total	6						1		1			
	Total	6						1		1			

STATISTIQUES POLICIERES DE CRIMINALITE

LIEU DE PERPETRATION: COMMUNE

Oud-Turnhout

***ANNEXE II: DETAIL PAR CATEGORIE DE DELIT
LOIS SPECIALES***



Oud-Turnhout

Infraction Lois spéciales

Drogues

			2000	2013	2014	2015	2016	2017	2018	2019	2020	2021	2022	2023
Détention	Acc.		5	5	10	19	19	6	18	15	18	20	12	2
	Sous-total		5	5	10	19	19	6	18	15	18	20	12	2
Usage	Usage en groupe	Acc.	3											
	Usage individuel	Acc.	4											
	Incitation à l'usage	Acc.											1	
	Sous-total		7										1	
Importation et exportation	Acc.		3		1	1	5	3	2	2		2	4	
	Sous-total		3		1	1	5	3	2	2		2	4	
Fabrication	Acc.			4	8	6	7	3	1	1	1	2		1
	Sous-total			4	8	6	7	3	1	1	1	2		1
Commerce	Acc.		2	2	4	8	7		1	7	6	4	1	
	Sous-total		2	2	4	8	7		1	7	6	4	1	
Autres	Acc.		1	1		1	1		1		1		1	
	Sous-total		1	1		1	1		1		1		1	
	Total		18	12	23	35	39	12	23	25	26	28	19	3



Législation sur les étrangers

		2000	2013	2014	2015	2016	2017	2018	2019	2020	2021	2022	2023
Transmigration illégale	Mariages simulés/blancs sans récompense/contrainte	Acc.		1		1	1	1		1	3	1	
	Cohab. légale de complais. sans récompense/contr.	Acc.			1	2	1				4	2	3
	Accès au territoire	Acc.	13	1	1		1	14	2			1	
	Séjour	Acc.	4	4	10	8	15	20	20	25	3	7	1
	Inscription au registre des étrangers	Acc.	1	3	5	1	3	2			1	3	
	Reconnaissance fraudul. sans récompense/contrainte	Acc.											1
	Sous-total	18	7	17	11	21	25	35	27	5	17	6	7
Trafic d'êtres humains	Acc.					4	2	4	4				
	Sous-total					4	2	4	4				
Non spécifié	Acc.	1											
	Sous-total	1											
Autres	Acc.			2								1	
	Sous-total			2								1	
	Total	19	7	19	11	25	27	39	31	5	17	7	7



Environnement

			2000	2013	2014	2015	2016	2017	2018	2019	2020	2021	2022	2023
Déchets	Transport de déchets	Acc.			1				1					
	Déchets par professionnel	Acc.		1		1	1			2	2	1	1	
	Déchets par particulier	Acc.		3	4	3	2	10	9	9	6	5	3	2
	Déchets par personne indéterminée	Acc.	12			1			1					
	Déchets: permis/autorisation	Acc.		1							1			
	Non spécifié	Acc.	2											
	Sous-total		14	5	5	5	3	10	11	11	9	6	4	2
Feux d'artifice		Acc.				2	1							
	Sous-total				2	1								
Autres que déchets	Urbanisme	Acc.	13	6	15	4	6	5	1	7	7	3	2	1
	Permis d'environnement	Acc.		1	2			2			1			
	Bruit	Acc.	1											
	Pollution de l'eau	Acc.		1				1						
	Pollution de l'air	Acc.				1								
	Pollution du sol	Acc.				1					1			
	Autres nuisances en matière d'environnement	Acc.	2						1				2	
	Sous-total		16	8	17	6	6	8	2	7	9	3	4	1
Biodiversité / Faune et flore	Commerce et détention: législation CITES	Acc.					1							
	Bien-être animal	Acc.	5		3	3	1	1			3	2	4	1
	Protection de la nature	Acc.	5	2	1		1						2	
	Permis / autorisation animaux	Acc.				1								
	Destruction d'animaux	Acc.		2		1	1							
	Tent.							1						
	Sous-total		10	4	4	5	4	2			3	2	6	1
Non spécifié		Acc.	1											
	Sous-total		1											
	Total		41	17	26	18	14	20	13	18	21	11	14	4



Armes et explosifs

			2000	2013	2014	2015	2016	2017	2018	2019	2020	2021	2022	2023
Détention illégale	Arme à feu	Acc.		3	1	1	1		4	2			1	1
	Arme blanche ou non à feu	Acc.				2	2	3			2	1	1	1
	Munition	Acc.				1	1		1					
		Sous-total		3	1	4	4	3	5	2	2	1	2	2
Port / transport illégal	Arme à feu	Acc.											3	
	Arme blanche ou non à feu	Acc.			3	6	5	1	6	1	2	1		1
	Non spécifié	Acc.	2											
		Sous-total	2		3	6	5	1	6	1	2	1	3	1
Autre	Vente par correspondance/internet d'arme à feu	Acc.								1				
	Stockage	Acc.											1	
		Sous-total								1			1	
		Total	2	3	4	10	9	4	11	4	4	2	6	3

Protection de la personne

			2000	2013	2014	2015	2016	2017	2018	2019	2020	2021	2022	2023
Discrimination	Racisme et xénophobie	Acc.								1				
	Fondée sur le handicap	Acc.										1		
		Sous-total								1		1		
Droits d'auteur		Acc.	1											
		Sous-total	1											
Protection de la vie privée		Acc.	1	1	3		1			5				
		Sous-total	1	1	3		1			5				
Caméras de surveillance		Acc.												1
		Sous-total												1
Droit à l'image		Acc.											1	
		Sous-total											1	
Autres		Acc.											1	
		Sous-total											1	
		Total	2	1	3		1			6		2	1	1



Oud-Turnhout

Infraction Lois spéciales

Hormones et dopage

		2000	2013	2014	2015	2016	2017	2018	2019	2020	2021	2022	2023
Détention	Acc.									1	1	1	
	Sous-total:									1	1	1	
Usage	Acc.	2											
	Sous-total:	2											
Non spécifié	Acc.		1										
	Sous-total:		1										
	Total:	2	1							1	1	1	

Protection de la jeunesse

		2000	2013	2014	2015	2016	2017	2018	2019	2020	2021	2022	2023
Législation sur l'obligation scolaire	Acc.		1	1					1			1	
	Sous-total:		1	1					1			1	
Législation sur la protection de la jeunesse	Acc.	1	7	11	6	13	8	12	10	11	12	14	9
	Sous-total:	1	7	11	6	13	8	12	10	11	12	14	9
Non spécifié	Acc.			1	1								
	Sous-total:			1	1								
	Total:	1	8	13	7	13	8	12	11	11	12	15	9



Code pénal social

		2000	2013	2014	2015	2016	2017	2018	2019	2020	2021	2022	2023
Harcèlement au travail	Acc.		1						1			1	
	Sous-total:		1						1			1	
Fraude sociale aux cotisations (travail au noir)	Acc.				1				1		1		1
	Sous-total:				1				1		1		1
Surveillance et contrôle	Acc.						1						
	Sous-total:						1						
Infr. contre foi publique en droit pénal social	Acc.		1			1	1					1	
	Sous-total:		1			1	1					1	
Escroquerie en droit pénal social	Acc.			2		1							1
	Sous-total:			2		1							1
Autres	Acc.									1	1		
	Sous-total:									1	1		
	Total:		2	2	1	2	2		2	1	2	2	2

Ivresse et alcool

		2000	2013	2014	2015	2016	2017	2018	2019	2020	2021	2022	2023
Ivresse publique	Acc.	2					1	1	1	1			
	Sous-total:	2					1	1	1	1			
	Total:	2					1	1	1	1			

Registre de population

		2000	2013	2014	2015	2016	2017	2018	2019	2020	2021	2022	2023
	Acc.	5	13	24	22	14	4			4			
	Sous-total:	5	13	24	22	14	4			4			
	Total:	5	13	24	22	14	4			4			



Carte d'identité

		2000	2013	2014	2015	2016	2017	2018	2019	2020	2021	2022	2023
Non spécifié	Acc.		4	3									
	Sous-total:		4	3									
	Total:		4	3									

Santé publique

		2000	2013	2014	2015	2016	2017	2018	2019	2020	2021	2022	2023
Politique de la santé	Acc.									2			
	Sous-total:									2			
Interdiction de fumer	Acc.				1								
	Sous-total:				1								
Législation médicaments	Acc.								1		1	1	
	Sous-total:								1		1	1	
Refus ou négligence respect mesures	Acc.									78	12		
	Sous-total:									78	12		
Non spécifié	Acc.									1			
	Sous-total:									1			
Autres	Acc.			1						23			
	Sous-total:			1						23			
	Total:			1	1				1	104	13	1	



Travail

		2000	2013	2014	2015	2016	2017	2018	2019	2020	2021	2022	2023
Commerce ambulant	Acc.	1				1		1					
	Sous-total:	1				1		1					
Infractions mesure interdiction professionnelle	Acc.		1										
	Sous-total:		1										
Fraude sociale aux cotisations (travail au noir)	Acc.	1		1	2			1		1	1		
	Sous-total:	1		1	2			1		1	1		
Travailleurs étrangers	Acc.	1			1								
	Sous-total:	1			1								
Autres	Acc.				1								
	Sous-total:				1								
	Total:	3	1	1	5			2		1	1		

Protection des revenus publics

		2000	2013	2014	2015	2016	2017	2018	2019	2020	2021	2022	2023
Taxe de circulation / TMC	Acc.											1	
	Sous-total:											1	
Fraude TVA	Acc.								1			1	
	Sous-total:								1			1	
Fraude fiscale - impôts sur le revenu	Acc.			1		1				1			
	Sous-total:			1		1				1			
Non spécifié	Acc.		1	2	1						1		1
	Sous-total:		1	2	1						1		1
	Total:		1	2	2		1		1	1	1	2	1



Législation économique

		2000	2013	2014	2015	2016	2017	2018	2019	2020	2021	2022	2023
Sociétés	Acc.	1											
	Sous-total:	1											
Contrefaçon de droits de propriété intellectuelle	Acc.			1									
	Sous-total:			1									
	Total:	1		1									

Pratiques commerciales

		2000	2013	2014	2015	2016	2017	2018	2019	2020	2021	2022	2023
Pratiques du marché et protection du consommateur	Acc.	1											
	Sous-total:	1											
Non spécifié	Acc.							1					
	Sous-total:							1					
Autres	Acc.		1										
	Sous-total:		1										
	Total:	1	1					1					

Autres lois spéciales

		2000	2013	2014	2015	2016	2017	2018	2019	2020	2021	2022	2023
Infr. dans le secteur audiovisuel	Acc.	1		1									
	Sous-total:	1		1									
Dégradation involontaire câbles télécommunication	Acc.					1	1	2		1		15	2
	Sous-total:					1	1	2		1		15	2
Infractions Loi police chemins de fer	Acc.									1			
	Sous-total:									1			
Autres	Acc.	4							1		1		
	Sous-total:	4							1		1		
	Total:	5		1		1	1	2	1	2	1	15	2

STATISTIQUES POLICIERES DE CRIMINALITE

LIEU DE PERPETRATION: COMMUNE

Oud-Turnhout

***ANNEXE III: DETAIL
FIGURES CRIMINELLES / PHENOMENES***



Oud-Turnhout

FC Vol moyen de transport

		2000	2013	2014	2015	2016	2017	2018	2019	2020	2021	2022	2023
Vol de voiture	Acc.	5	3	2	5	2	5	6	2	1	5		1
	Tent.					1							
	Total	5	3	2	5	3	5	6	2	1	5		1
Vol de moto	Acc.	1	1	2			3		1		1		
	Tent.	1											
	Total	2	1	2			3		1		1		
Vol dans les garages	Acc.			1			1	1					
	Tent.												
	Total			1			1	1					
Vol de vélomoteur	Acc.	7		2	4	1	1		3	1	1		
	Tent.												
	Total	7		2	4	1	1		3	1	1		
Vol de vélo	Acc.	40	27	27	37	33	33	19	18	14	21	17	8
	Tent.				1								
	Total	40	27	27	38	33	33	19	18	14	21	17	8



FC Cambriolage

		2000	2013	2014	2015	2016	2017	2018	2019	2020	2021	2022	2023
Cambriolage dans habitation	Acc.	24	35	29	38	13	22	28	17	5	18	17	3
	Tent.	16	11	8	15	9	9	6	11	3	6	13	6
	Total	40	46	37	53	22	31	34	28	8	24	30	9
Cambriolage ds entreprise ou commerce	Acc.	7	11	5	11	9	7	5	2	3	7	1	
	Tent.	4	3	1	2	2	3	3	1	1	3	2	
	Total	11	14	6	13	11	10	8	3	4	10	3	
Cambriolage ds service public ou bâtiment administ	Acc.	2	4	2	8	5	5	2	4	3		4	
	Tent.		2	1	1	2		1	2	3		3	
	Total	2	6	3	9	7	5	3	6	6		7	
Cambriolage dans bâtiment (total)	Acc.	33	50	36	56	27	34	35	23	11	25	22	3
	Tent.	19	16	10	18	13	12	10	14	7	9	18	6
	Total	52	66	46	74	40	46	45	37	18	34	40	9

FC Vol autre

		2000	2013	2014	2015	2016	2017	2018	2019	2020	2021	2022	2023
Vol à main armée	Acc.	2	1			1		1				1	
	Tent.				1								
	Total	2	1		1	1		1				1	
Vol avec violence sans arme	Acc.	2	2	1	1	4	2	2		5	4	2	1
	Tent.		1		1	1	2		2	5			
	Total	2	3	1	2	5	4	2	2	10	4	2	1
Vol dans ou sur un véhicule	Acc.	8	11	32	19	21	4	11	9	5	6	7	3
	Tent.		4	7	1	3	1	3	2	1	3		
	Total	8	15	39	20	24	5	14	11	6	9	7	3
Vol d'armes et explosifs	Acc.		1	1	1	1	1						1
	Tent.												
	Total		1	1	1	1	1						1
Arrachage de sac à main	Acc.							1					
	Tent.												
	Total							1					



FC Vol autre

		2000	2013	2014	2015	2016	2017	2018	2019	2020	2021	2022	2023
Vol à l'arraché	Acc.		1	2		1	2	3				3	
	Tent.						1						
	Total		1	2		1	3	3				3	
Vol à la tire	Acc.	7	6	11	6	1	1	2	1	5	1		
	Tent.												
	Total	7	6	11	6	1	1	2	1	5	1		
Vol à l'étalage	Acc.	3	16	9	24	12	30	37	30	17	18	29	2
	Tent.			1							1		
	Total	3	16	10	24	12	30	37	30	17	19	29	2
Vol par ruse	Acc.		2	1				1					
	Tent.							1				1	
	Total		2	1				2				1	
Vol de métaux	Acc.	1	1	1		2	1	1			2	1	
	Tent.												
	Total	1	1	1		2	1	1			2	1	
Vol sur les chantiers	Acc.	2		2		3	1		1		1	1	1
	Tent.						1						
	Total	2		2		3	2		1		1	1	1
Vol d'animaux	Acc.	1		2	4		1				1		
	Tent.												
	Total	1		2	4		1				1		
Vol de cargaison	Acc.			1					2	1		1	
	Tent.			1				1					
	Total			2				1	2	1		1	



Criminalité ICT

		2000	2013	2014	2015	2016	2017	2018	2019	2020	2021	2022	2023
Fraude de cartes de paiements	Acc.		1	3	1	2		4	1	1			
	Total		1	3	1	2		4	1	1			
Phishing	Acc.								1	26	3	3	1
	Tent.									2			
	Total								1	28	3	3	1

FC Autre

		2000	2013	2014	2015	2016	2017	2018	2019	2020	2021	2022	2023
Violence contre les métiers d'intérêt général	Acc.		1	3	1								
	Total		1	3	1								
Viol collectif	Acc.					1							
	Total					1							
Graffiti	Acc.		3		8	6	1	1				3	1
	Total		3		8	6	1	1				3	1
Dégradation de voiture	Acc.	5	18	25	15	23	17	16	22	10	11	16	1
	Total	5	18	25	15	23	17	16	22	10	11	16	1
Rixe au couteau	Tent.								1				
	Total								1				



PH Violence intrafamiliale (VIF)

		2000	2013	2014	2015	2016	2017	2018	2019	2020	2021	2022	2023
VIF: physique, dans le couple	Acc.	2	10	17	19	6	5	8	6	12	14	5	3
	Total	2	10	17	19	6	5	8	6	12	14	5	3
VIF: physique, envers des descendants	Acc.			1	2	1	1	1			3	5	
	Total			1	2	1	1	1			3	5	
VIF: physique, envers d'autres membres	Acc.	1	1	2	1	1	2	3	1	1	6	3	
	Total	1	1	2	1	1	2	3	1	1	6	3	
VIF: sexuelle, dans le couple	Acc.											1	
	Total											1	
VIF: sexuelle, envers des descendants	Acc.		1	3						1	1	2	
	Total		1	3						1	1	2	
VIF: psychique, dans le couple	Acc.	16	36	9	11	6	8	9	8	19	7	16	2
	Total	16	36	9	11	6	8	9	8	19	7	16	2
VIF: psychique, envers d'autres membres	Acc.									1		1	
	Total									1		1	
VIF: économique, dans le couple	Acc.		1			1		2	2	1		1	
	Total		1			1		2	2	1		1	
VIF: économique, envers des descendants	Acc.					1							
	Total					1							
VIF: économique, envers d'autres membres	Acc.	4	1			2	4	1	2		1	1	
	Total	4	1			2	4	1	2		1	1	

PH Hormones et dopage

		2000	2013	2014	2015	2016	2017	2018	2019	2020	2021	2022	2023
Dopage humain	Acc.		1	1						1	1	1	
	Total		1	1						1	1	1	
Engraissement illégal	Acc.	2											
	Total	2											



PH Drogues

		2000	2013	2014	2015	2016	2017	2018	2019	2020	2021	2022	2023
Vente de cocaïne	Acc.		1			2			2	2	1		
	Total		1			2			2	2	1		
Import-export de cocaïne	Acc.								1				
	Total								1				
Production de drogues synthétiques	Acc.			1	2	1	1		1	1			
	Total			1	2	1	1		1	1			
Import-export de drogues synthétiques	Acc.			1	1			1	1				
	Total			1	1			1	1				
Vente de drogues synthétiques	Acc.			2	4	5			1	2			
	Total			2	4	5			1	2			
Production de cannabis (culture)	Acc.		1	1	1		1	1			1		
	Total		1	1	1		1	1			1		
Vente de cannabis en grande quantité	Acc.								1				
	Total								1				
Vente-traffic d'héroïne	Acc.								1	1			
	Total								1	1			

PH Trafic d'armes

		2000	2013	2014	2015	2016	2017	2018	2019	2020	2021	2022	2023
Commerce et production d'arme à feu et mun.	Acc.								1				
	Total								1				

PH Traite des êtres humains

		2000	2013	2014	2015	2016	2017	2018	2019	2020	2021	2022	2023
TEH - exploitation économique	Acc.					1							
	Total					1							
TEH - exploitation sexuelle	Acc.			1	1	1							
	Total			1	1	1							



PH Violence dans l'espace public

		2000	2013	2014	2015	2016	2017	2018	2019	2020	2021	2022	2023
Violence physique (transport public)	Acc.			1						1		1	
	Total			1						1		1	
Violence physique (voie publique)	Acc.	5	4	5	6	8	5	4	3	8	5	11	3
	Tent.								2				
	Total	5	4	5	6	8	5	4	5	8	5	11	3
Violence physique (endroit accessible au public)	Acc.	9	3	7	6	3	2	2	3	3	1	4	
	Total	9	3	7	6	3	2	2	3	3	1	4	
Violence sexuelle (transport public)	Acc.			1							1		
	Total			1							1		
Violence sexuelle (voie publique)	Acc.	7	1	2	2	2	1		1	2	3	1	
	Total	7	1	2	2	2	1		1	2	3	1	
Violence sexuelle (autre endroit public)	Acc.			1									
	Total			1									
Violence sexuelle (endroit accessible au public)	Acc.									1			
	Total									1			
Violence psychique (transport public)	Acc.				1				1			1	
	Total				1				1			1	
Violence psychique (voie publique)	Acc.	2	5	1	6	3	6	3	2	8	3	4	5
	Total	2	5	1	6	3	6	3	2	8	3	4	5
Violence psychique (autre endroit public)	Acc.				1	2	2				1	1	
	Total				1	2	2				1	1	
Violence psychique (endroit accessible au public)	Acc.	3	6	6	5	6	2	3	6	3	8	4	1
	Total	3	6	6	5	6	2	3	6	3	8	4	1
Vol à main armée (voie publique)	Acc.	1											
	Total	1											



PH Violence dans l'espace public

		2000	2013	2014	2015	2016	2017	2018	2019	2020	2021	2022	2023
Vol avec violence sans arme (voie publique)	Acc.	1	1			1	1			2			
	Tent.						1						
	Total	1	1			1	2			2			
Vol avec violence sans arme (autre endroit public)	Acc.									1			
	Tent.												
	Total									1			
Vol avec violence sans arme (endr. acces. au pub.)	Acc.	1	1			2	1	1		1	2	2	
	Tent.												
	Total	1	1			2	1	1		1	2	2	

PH Autre

		2000	2013	2014	2015	2016	2017	2018	2019	2020	2021	2022	2023
Faux policiers	Tent.											1	
	Tent.											1	
	Total											1	
Cyberharcèlement	Acc.	1	8	5	2	1			2	1	1		
	Tent.												
	Total	1	8	5	2	1			2	1	1		
Fraude à l'identité	Acc.		1	2	5	3	4	2	4	9	5	3	
	Tent.												
	Total		1	2	5	3	4	2	4	9	5	3	

STATISTIQUES POLICIERES DE CRIMINALITE

LIEU DE PERPETRATION: COMMUNE

Oud-Turnhout

***ANNEXE IV: FAITS ENREGISTRES
NON CRIMINELS***



Oud-Turnhout

Faits non criminels

Maladies / Décès / Disparition

	2000	2013	2014	2015	2016	2017	2018	2019	2020	2021	2022	2023
Suicide		3		4	3	2	1		2	1	2	
Personne malade	1	3		2	2	3	1	1	5	4	4	1
Décès suspect		2	1			1	1	2	3	3	2	
Décès naturel			1			1		2	1	1		1
Disparition (personne disparue)	4	8	6	5	2	2	5	6	2	5	4	
Accident (sauf roulage)		1			1	1	3	2		1	1	
Sécurité des travailleurs (accident du travail)												1
Total	5	17	8	11	8	10	11	13	13	15	13	3

Appels

	2000	2013	2014	2015	2016	2017	2018	2019	2020	2021	2022	2023
Alarme								1				
Appels					2							
Total					2			1				

Problèmes sociaux

	2000	2013	2014	2015	2016	2017	2018	2019	2020	2021	2022	2023
Différends familiaux	14	4	1	3	5	1	4		9	5	12	5
Différend (pas de coups)	4	1		1			1	1			1	1
Affaire civile	9		1		3				2		3	
Protection de la jeunesse	1		1	5	1	1	11	6	1	3	1	
Non spécifié												1
Autres	6		2	1	2	1	2	5	1	1	5	1
Total	34	5	5	10	11	3	18	12	13	9	22	8



Catastrophes

	2000	2013	2014	2015	2016	2017	2018	2019	2020	2021	2022	2023
Dégâts tempête					1							
Total					1							

Ordre public

	2000	2013	2014	2015	2016	2017	2018	2019	2020	2021	2022	2023
Troubles											1	
Total											1	

Agissements suspects

	2000	2013	2014	2015	2016	2017	2018	2019	2020	2021	2022	2023
	2	1	9	5	4		6	2				2
Total	2	1	9	5	4		6	2				2

Objets trouvés

	2000	2013	2014	2015	2016	2017	2018	2019	2020	2021	2022	2023
	1	35	17	9	2	2	23	24	19	81	48	
Total	1	35	17	9	2	2	23	24	19	81	48	

Objets perdus

	2000	2013	2014	2015	2016	2017	2018	2019	2020	2021	2022	2023
	160	299	293	268	259	183	200	166	169	150	164	45
Total	160	299	293	268	259	183	200	166	169	150	164	45



Autres non-infractions

	2000	2013	2014	2015	2016	2017	2018	2019	2020	2021	2022	2023
Ordonnance de capture									3			
Réhabilitation											2	
Non-respect des conditions	1		5	2	5	4	3	3	5	4	6	2
Procès-verbal d'information	17	4	6	9	8	2	11	8	7	2	3	
Notification		3	3	1	7	2	2	6	7	4	6	
Dégradation involontaire câbles (non-télécom)						1					4	
Demande signalement surveillance électronique										4	2	
Fonction de contrôle armes				1	1						4	2
Non spécifié					1							
Total	18	7	14	13	22	9	16	17	22	14	27	4