

# ***STATISTIQUES POLICIERES DE CRIMINALITE***

---

*LIEU DE PERPETRATION: COMMUNE*

**Olen**

***2000 - Trimestre 1 2023***

*Police fédérale - DGRIDRIIBIPOL*

# ***STATISTIQUES POLICIERES DE CRIMINALITE***

---

***LIEU DE PERPETRATION: COMMUNE***

**Olen**

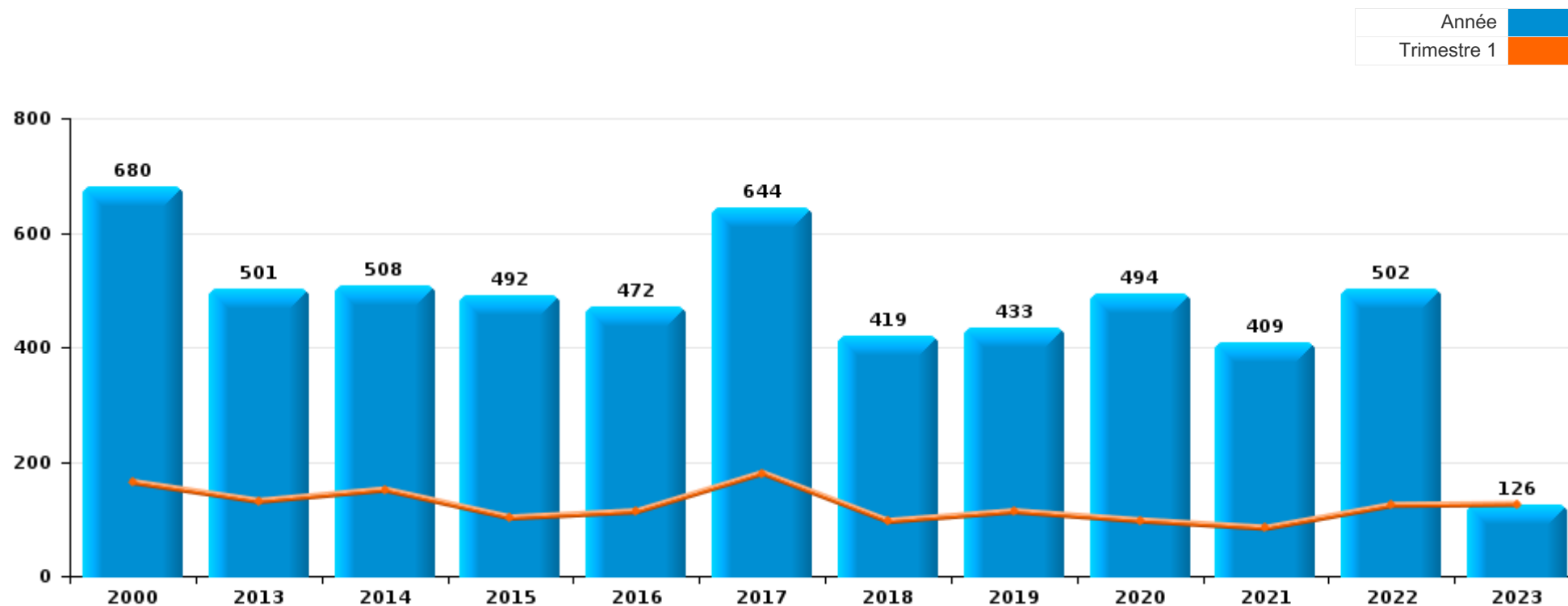
***PARTIE I : INFRACTIONS JUDICIAIRES***

## CRIMINALITE ENREGISTREE COMMISE AU NIVEAU DE LA COMMUNE



### Olen

	2000	2013	2014	2015	2016	2017	2018	2019	2020	2021	2022	2023
Nombre total des délits	680	501	508	492	472	644	419	433	494	409	502	126



FPF/DGR/DRI/BIPOL - Statistiques policières de criminalité (date de clôture: 22/09/2023)

Les données pour les années 2001 jusqu'à 2012 ne sont plus publiées mais restent disponibles sur demande auprès du service BIPOL.

Les données pour 2023 ne concernent que le 1er trimestre.



Olen

	2000	2013	2014	2015	2016	2017	2018	2019	2020	2021	2022	2023
Vol et extorsion	367	259	269	250	234	349	151	152	96	109	133	31
Infr. contre l'intégrité physique	32	46	41	37	30	41	34	35	30	34	41	12
Fraude	14	15	24	28	28	28	23	33	60	56	40	15
Dégradation de la propriété	91	21	10	13	10	19	15	19	21	31	22	5
Drogues	37	16	13	27	28	22	26	31	32	17	23	3
Infr. contre autres valeurs morales et sentiments	15	31	29	20	22	22	31	10	24	7	33	9
Criminalité informatique		5	8	5	7	19	17	31	38	21	63	12
Infr. contre la sécurité publique	19	19	19	24	20	24	16	11	16	20	29	3
Registre de population	18	20	22	15	22	23	18	17	11	21	19	4
Environnement	15	13	13	18	16	10	10	13	25	9	17	5
Protection de la jeunesse	4	6	6	5	12	21	25	27	12	18	16	4
Infr. contre les mœurs	5	7	10	14	8	14	11	14	15	15	8	3
Santé publique	1			1				2	78	30		
Infr. contre la foi publique	12	6	6	18	10	5	8	7	7	7	9	2
Législation sur les étrangers	5	11	8	6	4	15	9	15	2	3	4	13
Infr. contre la famille	16	12	12	4	4	3	8	3	8	5	7	1
Armes et explosifs	4	2	2		6	12	4	1	9	4	13	
Autres lois spéciales	5	2	5	1	3	4	5	2	3		9	2
Infr. contre l'autorité publique	2	1	3	2	3	3	1	3	1		6	
Carte d'identité	1	1		2	1	2	2	2				1
Code pénal social	1		1		2	2	1	1	1		3	
Ivresse et alcool	3		1			1			1		3	1
Protection de la personne	6	1					2		1			
Travail	1	1	3			1					3	
Infr. contre la liberté individuelle		1		1	1	1		1	2			
Hormones et dopage	1	1				2		1	1			
Législation économique		3				1				1		
Contravention Code pénal	4											
Infr. relative au statut juridique de l'enfant			2					1				
Pratiques commerciales	1			1	1							
Traite des êtres humains								1		1	1	
Protection des revenus publics			1				1					
Code pénal militaire et milice		1										
Sécurité privée							1					
<b>Sous-total</b>	<b>680</b>	<b>501</b>	<b>508</b>	<b>492</b>	<b>472</b>	<b>644</b>	<b>419</b>	<b>433</b>	<b>494</b>	<b>409</b>	<b>502</b>	<b>126</b>
<b>Contravention règlement policier local</b>		73	85	56	64	39	44	83	42	37	39	7
<b>Sous-total</b>		<b>73</b>	<b>85</b>	<b>56</b>	<b>64</b>	<b>39</b>	<b>44</b>	<b>83</b>	<b>42</b>	<b>37</b>	<b>39</b>	<b>7</b>
<b>Total</b>	<b>680</b>	<b>574</b>	<b>593</b>	<b>548</b>	<b>536</b>	<b>683</b>	<b>463</b>	<b>516</b>	<b>536</b>	<b>446</b>	<b>541</b>	<b>133</b>

FPF/DGR/DRI/BIPOL - Statistiques policières de criminalité (date de clôture: 22/09/2023)

Les données pour les années 2001 jusqu'à 2012 ne sont plus publiées mais restent disponibles sur demande auprès du service BIPOL.

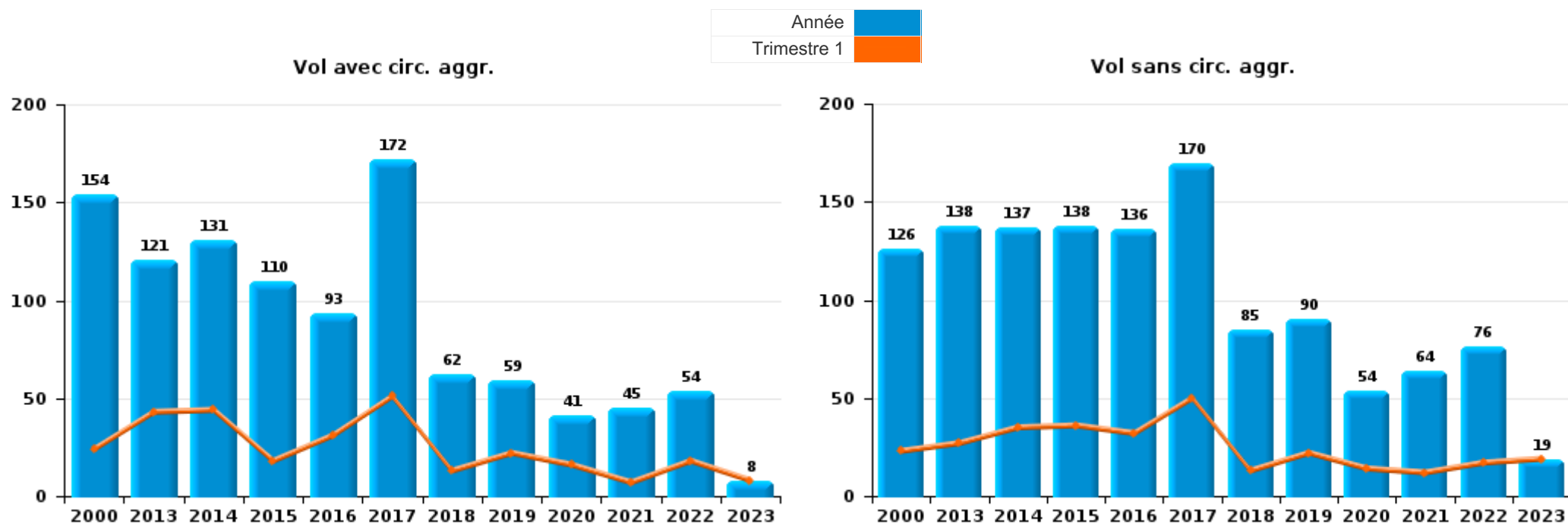
Les données pour 2023 ne concernent que le 1er trimestre.



I.1. Catégorie des infractions : Vol et extorsion (top 5 des infractions au niveau national 2022)

Olen

	2000	2013	2014	2015	2016	2017	2018	2019	2020	2021	2022	2023
Vol sans circ. agr.	126	138	137	138	136	170	85	90	54	64	76	19
Vol avec circ. agr.	154	121	131	110	93	172	62	59	41	45	54	8
Vol non spécifié	86		1	2	2	6	4	2			1	1
Extorsion	1				3	1		1	1		2	3
<b>Total</b>	<b>367</b>	<b>259</b>	<b>269</b>	<b>250</b>	<b>234</b>	<b>349</b>	<b>151</b>	<b>152</b>	<b>96</b>	<b>109</b>	<b>133</b>	<b>31</b>



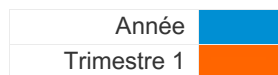
FPF/DGR/DRI/BIPOL - Statistiques policières de criminalité (date de clôture: 22/09/2023)  
 Les données pour les années 2001 jusqu'à 2012 ne sont plus publiées mais restent disponibles sur demande auprès du service BIPOL.  
 Les données pour 2023 ne concernent que le 1er trimestre.



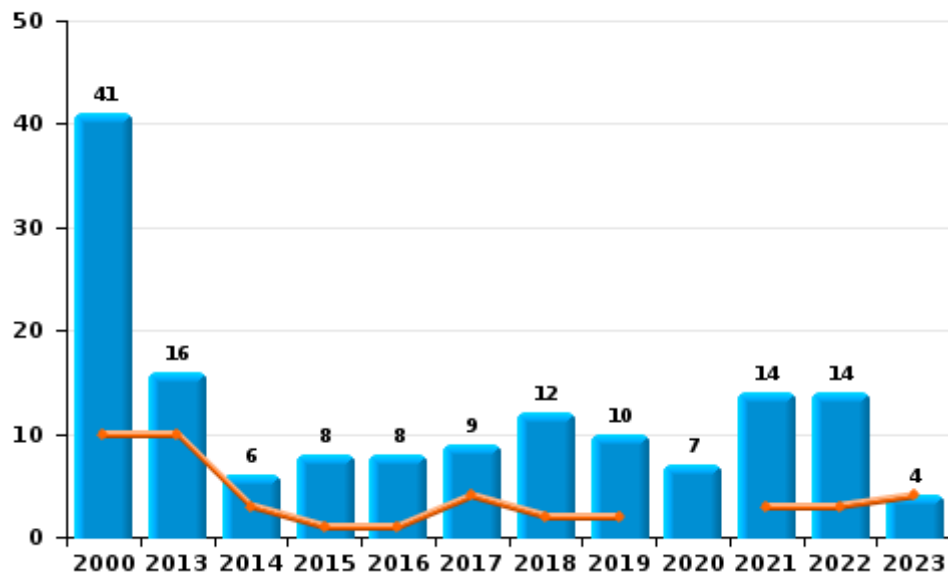
I.2. Catégorie des infractions : Dégradation de la propriété (top 5 des infractions au niveau national 2022)

Olen

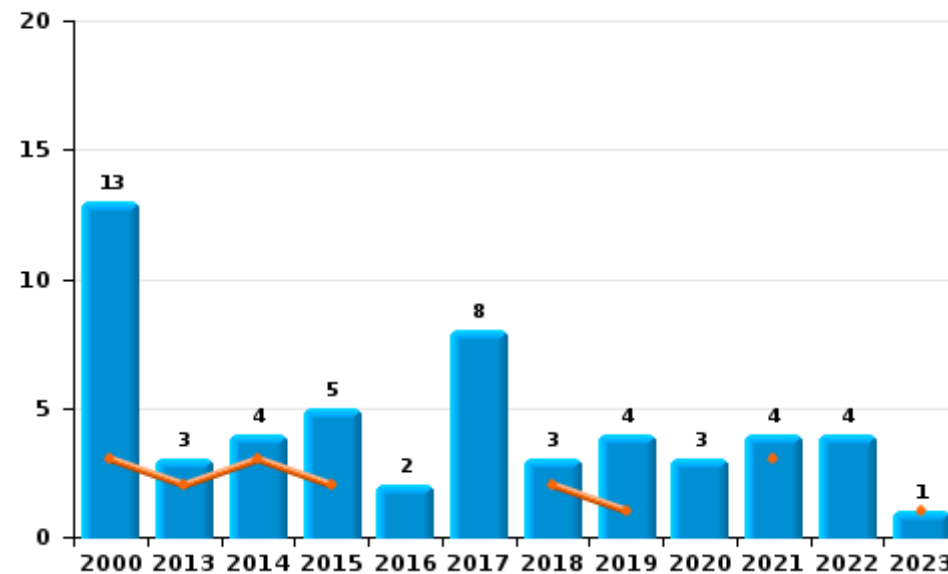
	2000	2013	2014	2015	2016	2017	2018	2019	2020	2021	2022	2023
Vandalisme	41	16	6	8	8	9	12	10	7	14	14	4
Destruction, dénaturation, dégradation	37	2				2		5	11	13	4	
Incendie involontaire	12	3	2	4	1	4	2	3	2	3	4	
Incendie volontaire	1		2	1	1	4	1	1	1	1		1
<b>Total</b>	<b>91</b>	<b>21</b>	<b>10</b>	<b>13</b>	<b>10</b>	<b>19</b>	<b>15</b>	<b>19</b>	<b>21</b>	<b>31</b>	<b>22</b>	<b>5</b>



Vandalisme



Incendie

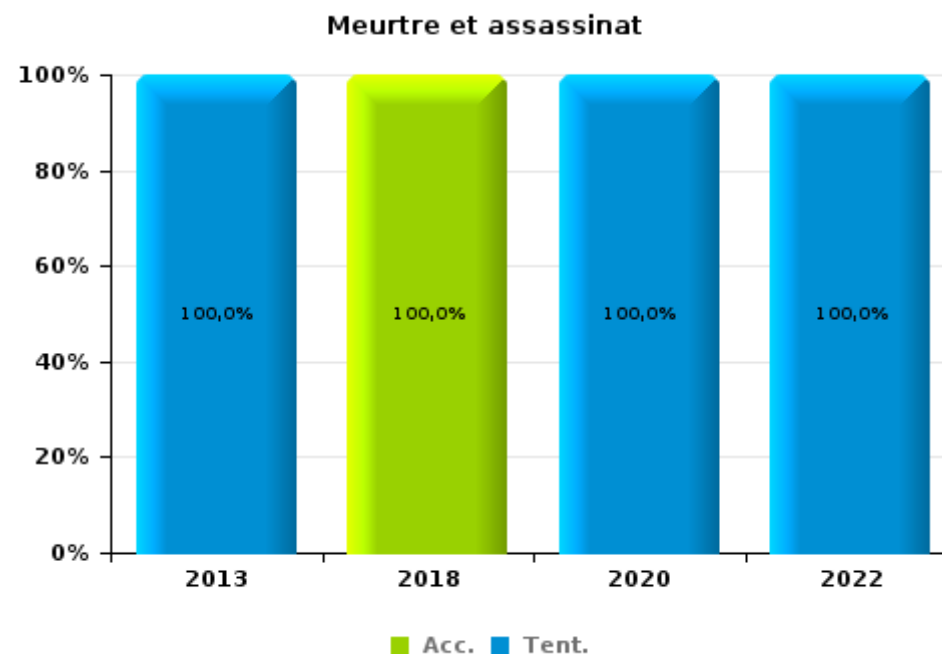
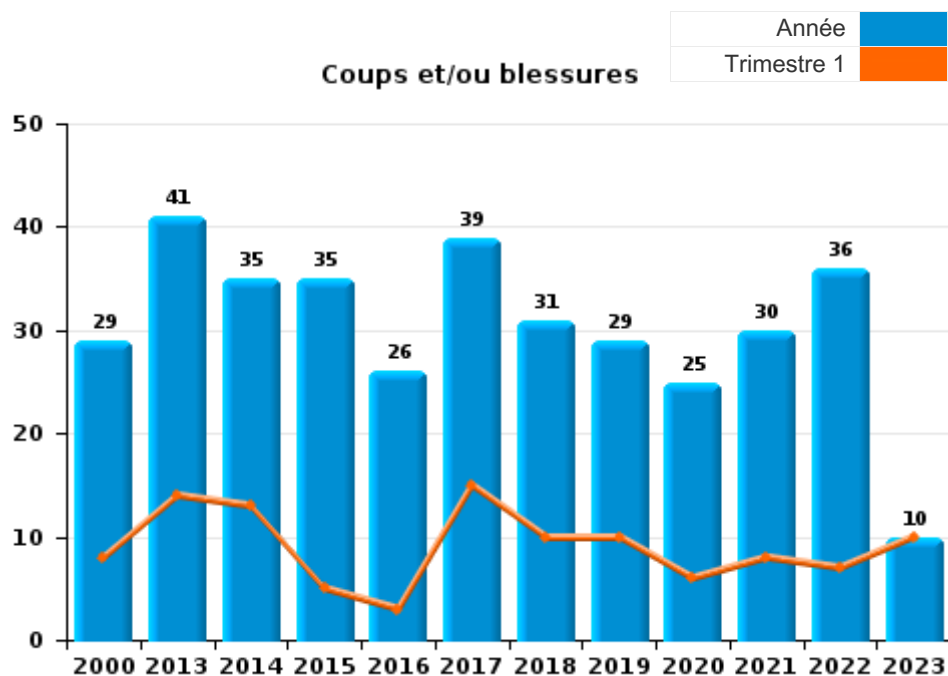




I.3. Catégorie des infractions : Infr. contre l'intégrité physique (top 5 des infractions au niveau national 2022)

Olen

	2000	2013	2014	2015	2016	2017	2018	2019	2020	2021	2022	2023
Coups et/ou blessures	29	41	35	35	26	39	31	29	25	30	36	10
Autres	3	4	6	2	4	2	2	6	4	4	4	2
Meurtre et assassinat		1					1		1		1	
<b>Total</b>	<b>32</b>	<b>46</b>	<b>41</b>	<b>37</b>	<b>30</b>	<b>41</b>	<b>34</b>	<b>35</b>	<b>30</b>	<b>34</b>	<b>41</b>	<b>12</b>

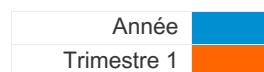




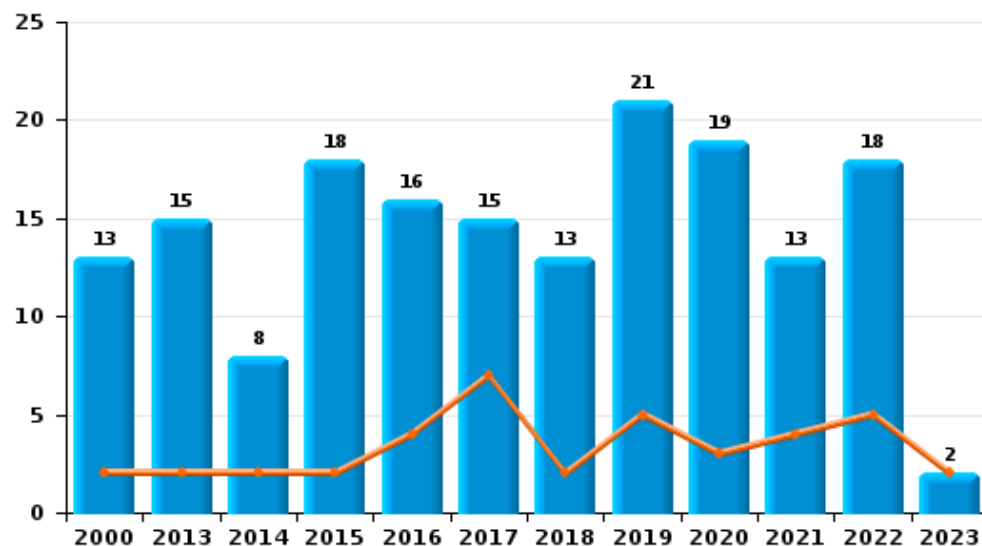
I.4. Catégorie des infractions : Drogues (top 5 des infractions au niveau national 2022)

Olen

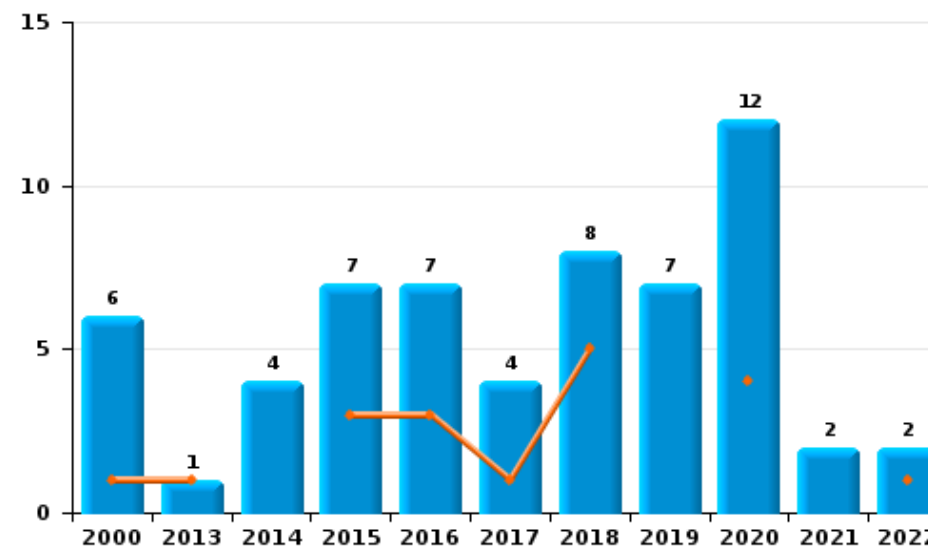
	2000	2013	2014	2015	2016	2017	2018	2019	2020	2021	2022	2023
Détention	13	15	8	18	16	15	13	21	19	13	18	2
Commerce	6	1	4	7	7	4	8	7	12	2	2	
Fabrication			1	2	4	3	2	1			2	1
Usage	13						1	1				
Importation et exportation	3						2		1		1	
Autres	2				1			1		2		
<b>Total</b>	<b>37</b>	<b>16</b>	<b>13</b>	<b>27</b>	<b>28</b>	<b>22</b>	<b>26</b>	<b>31</b>	<b>32</b>	<b>17</b>	<b>23</b>	<b>3</b>



Détention



Commerce



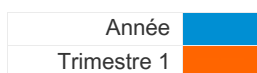




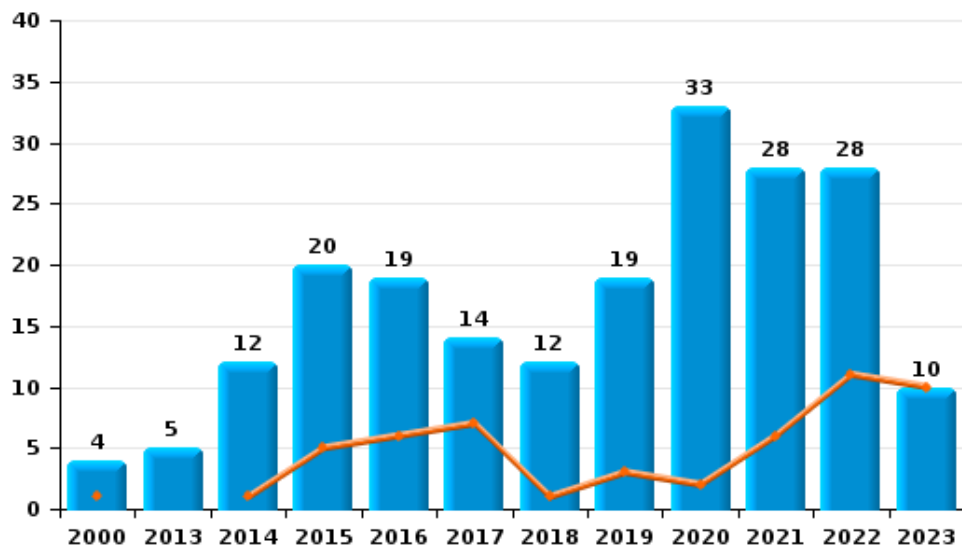
I.5. Catégorie des infractions : Fraude (top 5 des infractions au niveau national 2022)

Olen

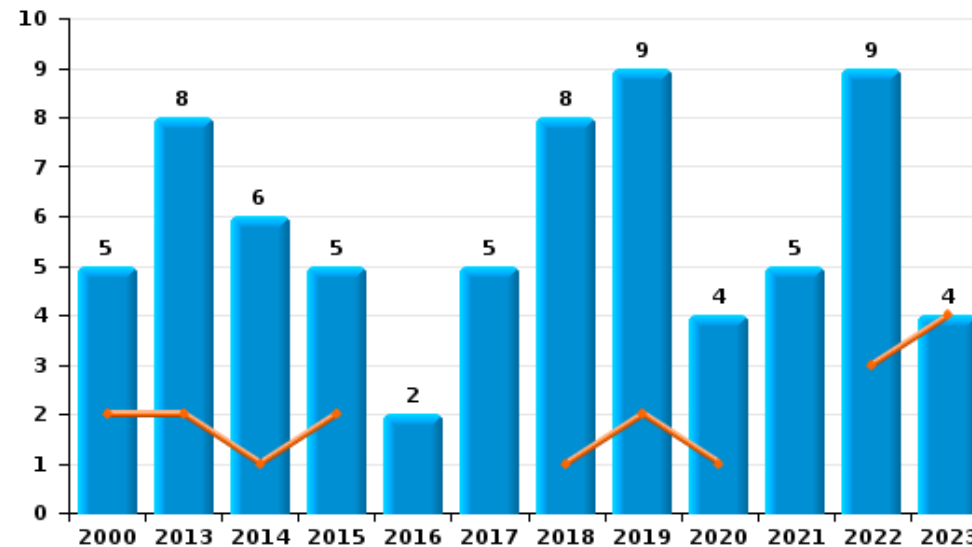
	2000	2013	2014	2015	2016	2017	2018	2019	2020	2021	2022	2023
Escroquerie	4	5	12	20	19	14	12	19	33	28	28	10
Abus de confiance et infr. apparentées	5	8	6	5	2	5	8	9	4	5	9	4
Fraudes: Autres	1		1		2				18	21	2	
Détournement et destruction frauduleuse	2		2	1	2	2	2	1	2	1		
Recel	1		1	2	1	3	1	2	3		1	
Infr. liées à l'insolvabilité		1	2		2	4		2		1		
Grivèlerie	1	1										1
<b>Total</b>	<b>14</b>	<b>15</b>	<b>24</b>	<b>28</b>	<b>28</b>	<b>28</b>	<b>23</b>	<b>33</b>	<b>60</b>	<b>56</b>	<b>40</b>	<b>15</b>



Escroquerie



Abus de confiance et infr. apparentées



FPF/DGR/DRI/BIPOL - Statistiques policières de criminalité (date de clôture: 22/09/2023)

Les données pour les années 2001 jusqu'à 2012 ne sont plus publiées mais restent disponibles sur demande auprès du service BIPOL.

Les données pour 2023 ne concernent que le 1er trimestre.

# ***STATISTIQUES POLICIERES DE CRIMINALITE***

---

***LIEU DE PERPETRATION: COMMUNE***

**Olen**

***PARTIE II : FIGURES CRIMINELLES / PHENOMENES***



Olen

FC Vol moyen de transport

	2000	2013	2014	2015	2016	2017	2018	2019	2020	2021	2022	2023
Vol de voiture	27	3	5	2	3		2	1	2	1		
Vol de moto		2	2			2		2				
Carjacking	1											
Vol dans les garages	2	1	2									
Vol de vélomoteur	7	1	2	2	1	9	4	3	2	3	1	
Vol de vélo	45	51	46	48	51	54	25	27	21	22	19	8

FC Cambriolage

	2000	2013	2014	2015	2016	2017	2018	2019	2020	2021	2022	2023
Cambriolage dans habitation	129	54	47	65	42	79	27	26	19	27	25	3
Cambriolage ds entreprise ou commerce	46	20	44	15	27	34	13	5	5	3	7	
Cambriolage ds service public ou bâtiment administ	8	5	5	5	4	4	1	5	3			2
Vol au bélier							1					
Cambriolage dans bâtiment (total)	181	79	96	85	73	116	41	36	27	30	32	5



**FC Vol autre**

	2000	2013	2014	2015	2016	2017	2018	2019	2020	2021	2022	2023
Vol à main armée	5		1	1	1					2		
Vol avec violence sans arme	2	1	1	1	3	4		4	2	1	5	2
Vol dans ou sur un véhicule	22	22	18	15	14	22	6	14	5	5	6	
Vol d'armes et explosifs	5				3	2		1	3		1	
Vol à l'arraché						2	2		2			
Vol à la tire	3	18	10	18	19	24	16	10	3	2	3	
Vol à l'étalage	6	11	7	11	9	22	15	11	8	13	18	4
Vol par ruse	1		2	1	3	2		1	1			
Vol de métaux		3	5	3	4	2	1	4	3	2	1	1
Vol sur les chantiers		3	2	3	4	3		2	1	1	1	
Home-invasion										1		
Vol d'animaux	4			3	1				2		1	
Vol de cargaison			1	1	1	1	1				1	

**Criminalité ICT**

	2000	2013	2014	2015	2016	2017	2018	2019	2020	2021	2022	2023
Fraude de cartes de paiements		1	2	2	5	6		2	1	1		
Phishing			1			1	1	1				
Ransomware							1					
Skimming						1						

**FC Autre**

	2000	2013	2014	2015	2016	2017	2018	2019	2020	2021	2022	2023
Violence contre les métiers d'intérêt général		1			2	2	1		1		1	1
Viol collectif											2	
Dégradation de voiture	5	6	5	5	6	5	6	9	7	14	7	1
Rixe au couteau			1			1				1		



**PH Violence intrafamiliale (VIF)**

	2000	2013	2014	2015	2016	2017	2018	2019	2020	2021	2022	2023
VIF: physique, dans le couple	5	14	10	15	9	10	7	9	7	11	8	
VIF: physique, envers des descendants	1	1	1	2	1		5	2	1	2	2	2
VIF: physique, envers d'autres membres	9	3	6	6		3		1	7	3	3	1
VIF: sexuelle, dans le couple		1										
VIF: sexuelle, envers des descendants	1					1		1				
VIF: psychique, dans le couple	11	15	16	6	5	4	12	5	10	6	9	4
VIF: psychique, envers des descendants		1	1		1	1				1		
VIF: psychique, envers d'autres membres		1				2				1		
VIF: économique, dans le couple			1						1		3	
VIF: économique, envers d'autres membres	6	3	3	1		1	1			1		

**PH Hormones et dopage**

	2000	2013	2014	2015	2016	2017	2018	2019	2020	2021	2022	2023
Dopage humain		1				2		1	1			
Engraissement illégal	1						1					

**PH Drogues**

	2000	2013	2014	2015	2016	2017	2018	2019	2020	2021	2022	2023
Vente de cocaïne				2	2	1		2	2		1	
Import-export de cocaïne							1					
Production de drogues synthétiques					2	1						
Vente de drogues synthétiques			1	4	3	2		3	7			
Production de cannabis (culture)						1	1				1	1
Vente-traffic d héroïne			1									



PH Trafic d'armes

	2000	2013	2014	2015	2016	2017	2018	2019	2020	2021	2022	2023
Commerce et production d'arme à feu et mun.						1						

PH Traite des êtres humains

	2000	2013	2014	2015	2016	2017	2018	2019	2020	2021	2022	2023
TEH - exploitation économique								1		1	1	

PH Violence dans l'espace public

	2000	2013	2014	2015	2016	2017	2018	2019	2020	2021	2022	2023
Violence physique (transport public)					2	1	2					1
Violence physique (voie publique)	3	9	4	9	5	9	4	8	6	8	8	3
Violence physique (autre endroit public)			1				1	2	1		1	
Violence physique (endroit accessible au public)	9	7	6	5	6	6	3	9	3	2	11	1
Violence sexuelle (voie publique)	1	1	2	1	1				3	2		
Violence sexuelle (autre endroit public)		1							5			
Violence sexuelle (endroit accessible au public)	1		2	1	1			2	1	1	3	1
Violence psychique (transport public)								1	1			
Violence psychique (voie publique)	6	5	5	7	8	9	7	4	3	6	3	2
Violence psychique (autre endroit public)		1		2		1				1	1	
Violence psychique (endroit accessible au public)	3	2	8	5	6	3	1	3	3	1	10	
Vol à main armée (voie publique)	1		1									
Vol à main armée (endroit accessible au public)	1									1		
Vol avec violence sans arme (voie publique)				1								
Vol avec violence sans arme (autre endroit public)								2				
Vol avec violence sans arme (endr. acces. au pub.)			1			1		1		1	3	

PH Autre

	2000	2013	2014	2015	2016	2017	2018	2019	2020	2021	2022	2023
Cyberharcèlement	3		2	1	1					4	3	
Fraude à l'identité		2	2	4		1		1	5	2	1	2

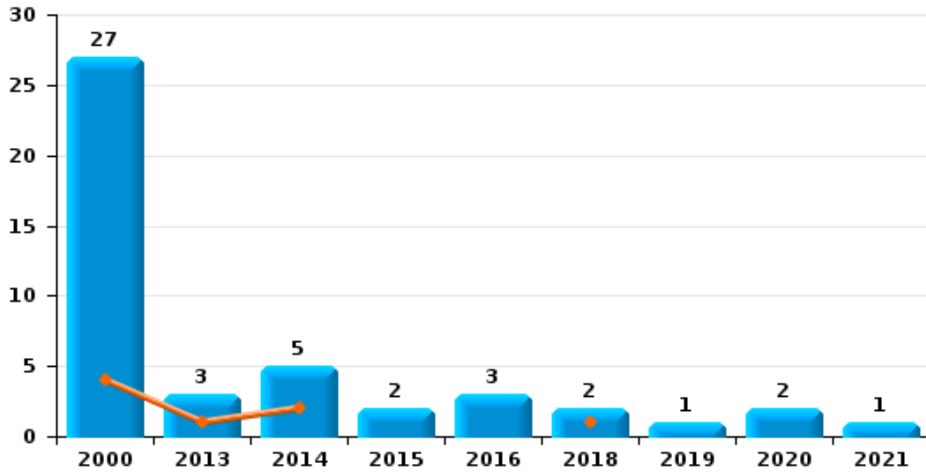




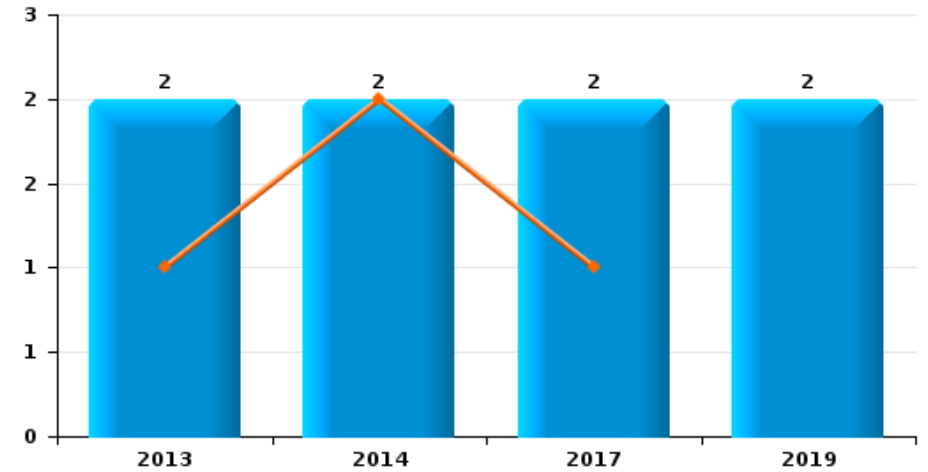
Olen

Année	<span style="color: blue;">■</span>
Trimestre 1	<span style="color: orange;">■</span>

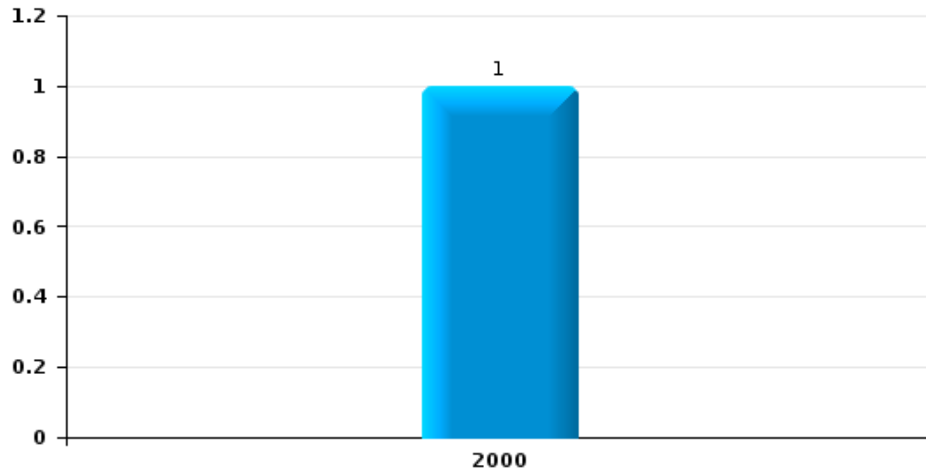
Vol de voiture



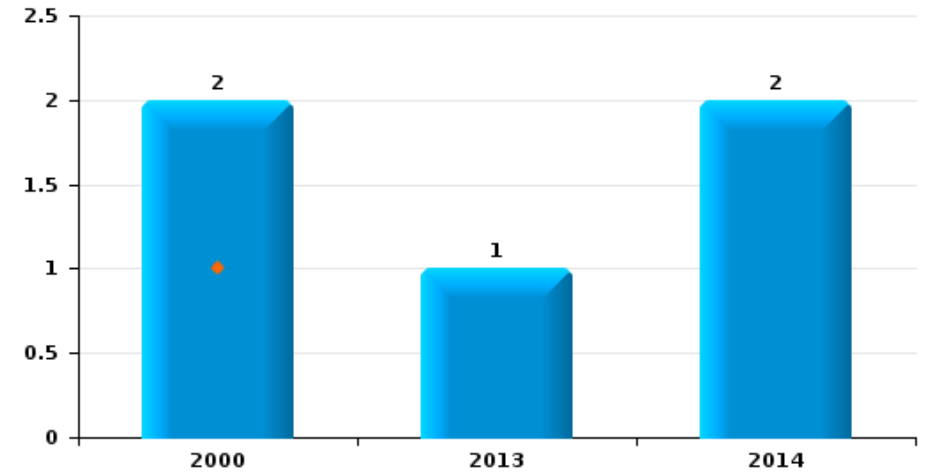
Vol de moto



Carjacking



Vol dans les garages



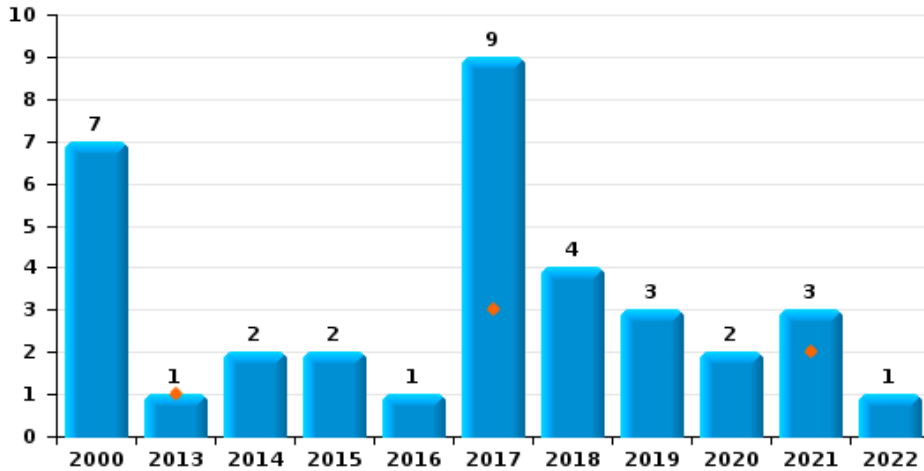




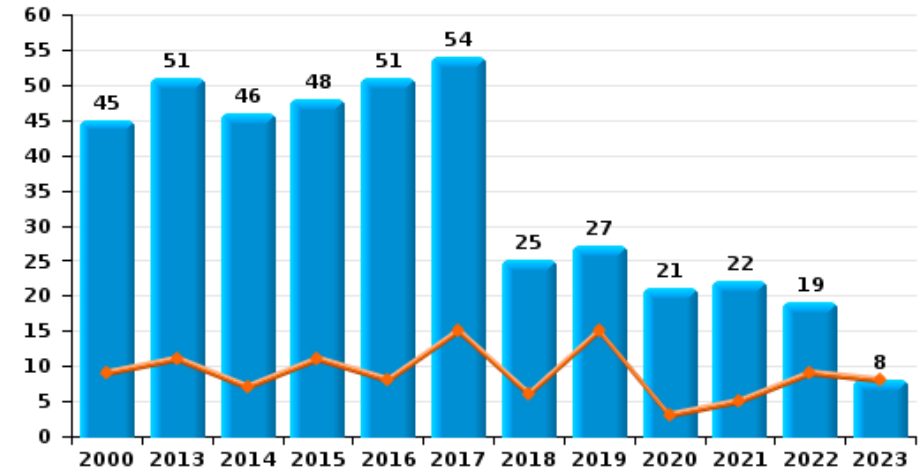
Olen

Année	<span style="color: blue;">■</span>
Trimestre 1	<span style="color: orange;">■</span>

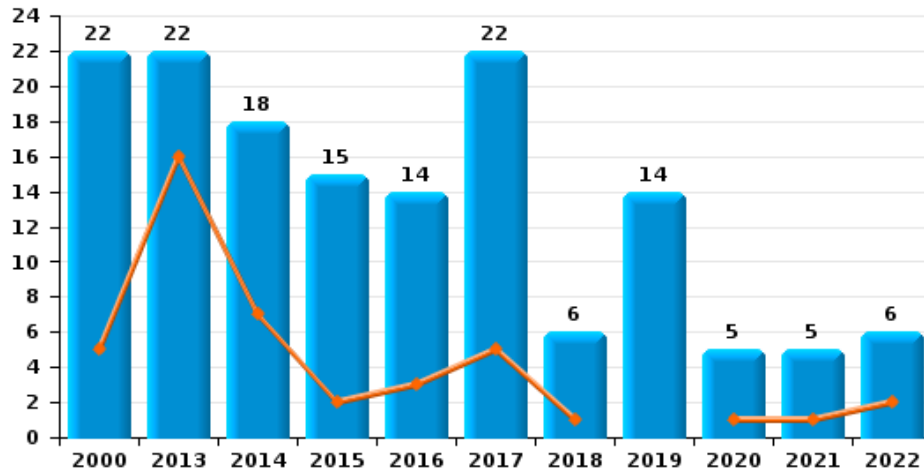
Vol de vélomoteur



Vol de vélo

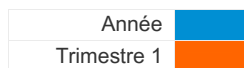


Vol dans ou sur un véhicule

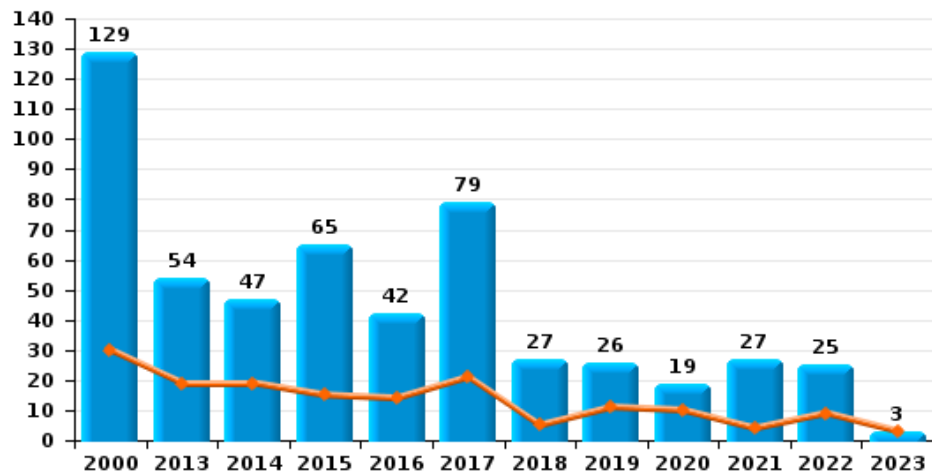




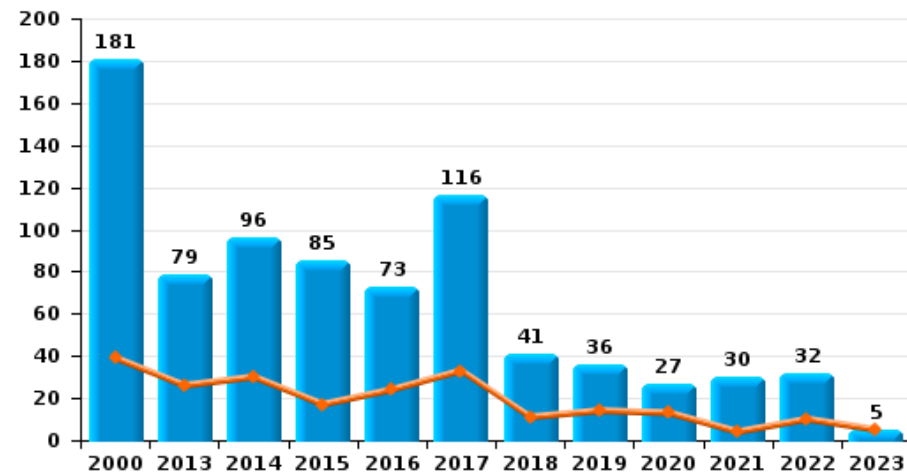
Olen



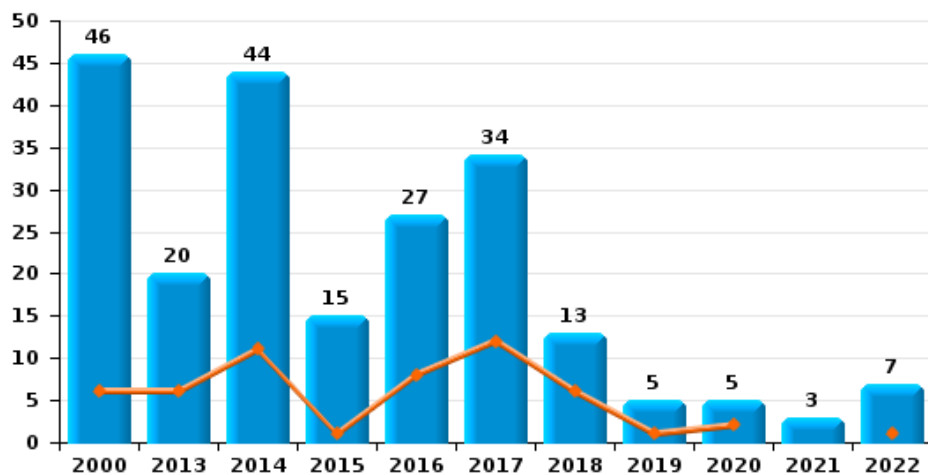
Cambriolage dans habitation



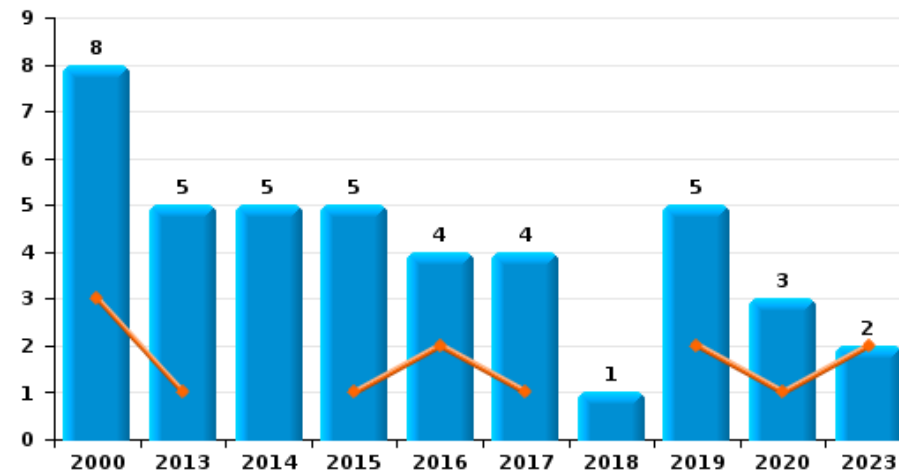
Cambriolage dans bâtiment (total)



Cambriolage ds entreprise ou commerce



Cambriolage ds service public ou bâtiment administratif

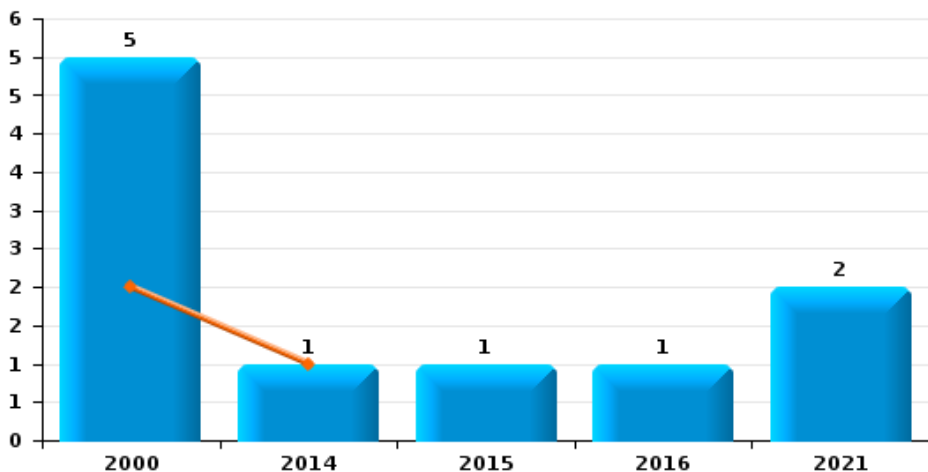




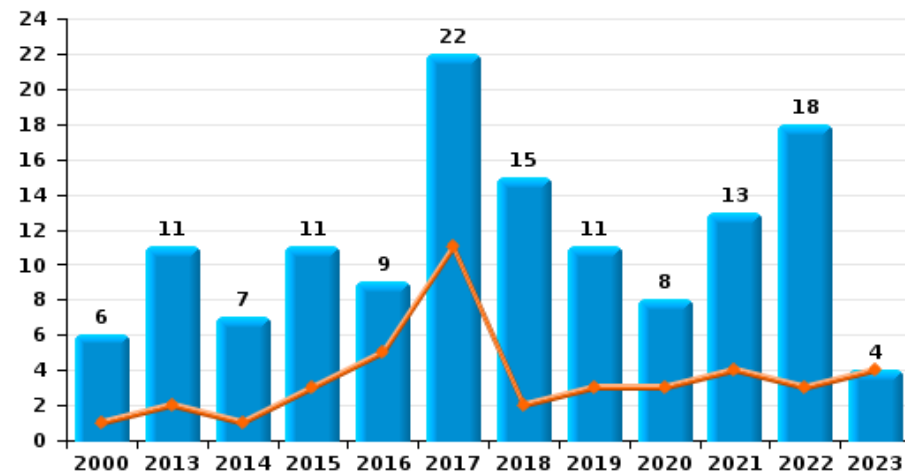
Olen

Année ■  
Trimestre 1 ■

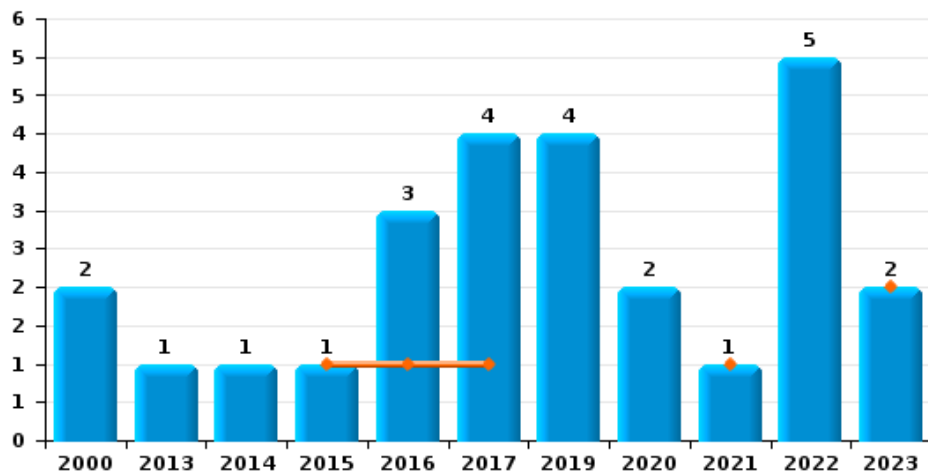
Vol à main armée



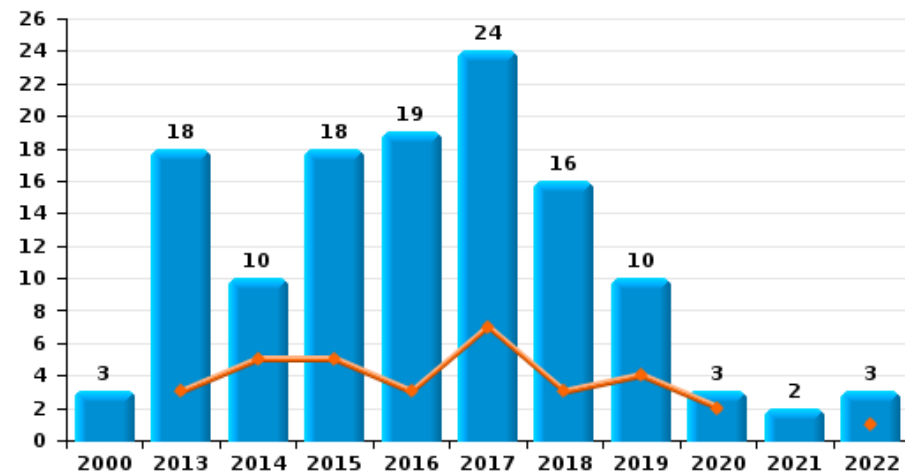
Vol à l'étalage



Vol avec violence sans arme



Vol à la tire

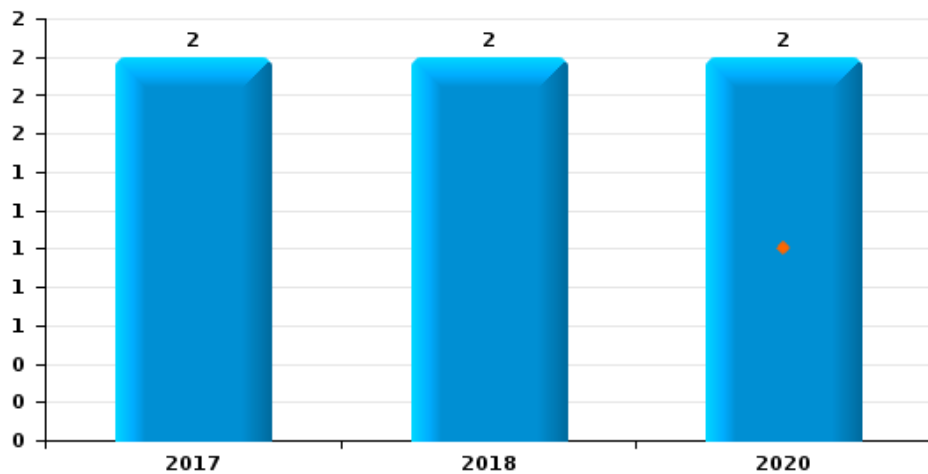




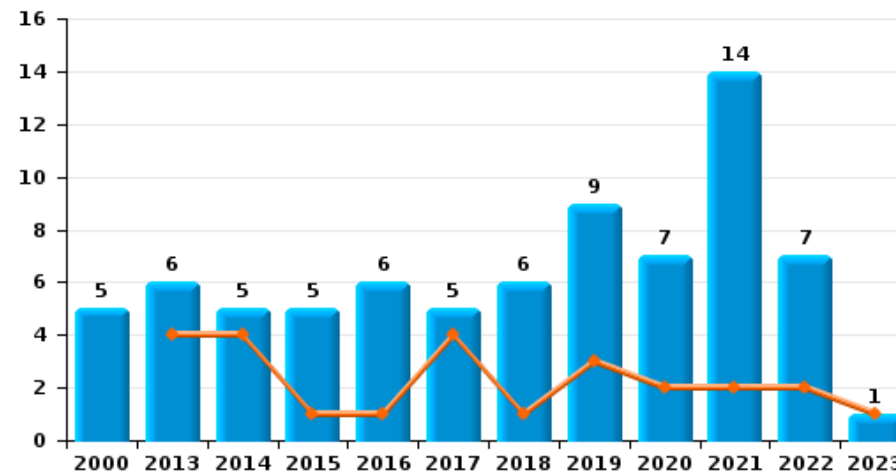
Olen

Année	<span style="color: blue;">■</span>
Trimestre 1	<span style="color: orange;">■</span>

Vol à l'arraché



Dégradation de voiture





Olen

FC Vol moyen de transport

		2000	2013	2014	2015	2016	2017	2018	2019	2020	2021	2022	2023
Vol de voiture	Trim 1	4	1	2				1					
	Trim 2	7	1	2	1	1							
	Trim 3	8		1	1	2			1	2	1		
	Trim 4	8	1					1					
	<b>Total</b>	<b>27</b>	<b>3</b>	<b>5</b>	<b>2</b>	<b>3</b>		<b>2</b>	<b>1</b>	<b>2</b>	<b>1</b>		
Vol de moto	Trim 1		1	2			1						
	Trim 2		1				1						
	Trim 4								2				
	<b>Total</b>		<b>2</b>	<b>2</b>			<b>2</b>		<b>2</b>				
Carjacking	Trim 2	1											
<b>Total</b>	<b>1</b>												
Vol dans les garages	Trim 1	1											
	Trim 2	1	1	1									
	Trim 3			1									
	<b>Total</b>	<b>2</b>	<b>1</b>	<b>2</b>									
Vol de vélomoteur	Trim 1		1				3				2		
	Trim 2	2		2		1	3	2	2	1	1	1	
	Trim 3	3					1		1	1			
	Trim 4	2			2		2	2					
	<b>Total</b>	<b>7</b>	<b>1</b>	<b>2</b>	<b>2</b>	<b>1</b>	<b>9</b>	<b>4</b>	<b>3</b>	<b>2</b>	<b>3</b>	<b>1</b>	
Vol de vélo	Trim 1	9	11	7	11	8	15	6	15	3	5	9	8
	Trim 2	18	17	14	17	20	18	7	3	3	6	2	
	Trim 3	6	13	14	9	11	9	5	7	9	6	3	
	Trim 4	12	10	11	11	12	12	7	2	6	5	5	
	<b>Total</b>	<b>45</b>	<b>51</b>	<b>46</b>	<b>48</b>	<b>51</b>	<b>54</b>	<b>25</b>	<b>27</b>	<b>21</b>	<b>22</b>	<b>19</b>	<b>8</b>



FC Cambriolage

		2000	2013	2014	2015	2016	2017	2018	2019	2020	2021	2022	2023
Cambriolage dans habitation	Trim 1	30	19	19	15	14	21	5	11	10	4	9	3
	Trim 2	29	4	7	9	10	27	6	2	2	4	3	
	Trim 3	22	9	11	6	7	7	4	2	2	4	3	
	Trim 4	48	22	10	35	11	24	12	11	5	15	10	
	<b>Total</b>	<b>129</b>	<b>54</b>	<b>47</b>	<b>65</b>	<b>42</b>	<b>79</b>	<b>27</b>	<b>26</b>	<b>19</b>	<b>27</b>	<b>25</b>	<b>3</b>
Cambriolage ds entreprise ou commerce	Trim 1	6	6	11	1	8	12	6	1	2		1	
	Trim 2	12	3	18	2	4	12	3		1	1	2	
	Trim 3	13	5	7	3	10	7	2	3	1	2	2	
	Trim 4	15	6	8	9	5	3	2	1	1		2	
	<b>Total</b>	<b>46</b>	<b>20</b>	<b>44</b>	<b>15</b>	<b>27</b>	<b>34</b>	<b>13</b>	<b>5</b>	<b>5</b>	<b>3</b>	<b>7</b>	
Cambriolage ds service public ou bâtiment administ	Trim 1	3	1		1	2	1		2	1			2
	Trim 2	3		3									
	Trim 3	1	1		1	1	3		2	1			
	Trim 4	1	3	2	3	1		1	1	1			
	<b>Total</b>	<b>8</b>	<b>5</b>	<b>5</b>	<b>5</b>	<b>4</b>	<b>4</b>	<b>1</b>	<b>5</b>	<b>3</b>			<b>2</b>
Vol au bélier	Trim 1							1					
<b>Total</b>							<b>1</b>						
Cambriolage dans bâtiment (total)	Trim 1	39	26	30	17	24	33	11	14	13	4	10	5
	Trim 2	44	7	28	11	14	39	9	2	3	5	5	
	Trim 3	36	15	18	10	18	17	6	7	4	6	5	
	Trim 4	62	31	20	47	17	27	15	13	7	15	12	
	<b>Total</b>	<b>181</b>	<b>79</b>	<b>96</b>	<b>85</b>	<b>73</b>	<b>116</b>	<b>41</b>	<b>36</b>	<b>27</b>	<b>30</b>	<b>32</b>	<b>5</b>



FC Vol autre

		2000	2013	2014	2015	2016	2017	2018	2019	2020	2021	2022	2023
Vol à main armée	Trim 1	2		1									
	Trim 2	2				1					1		
	Trim 3	1			1								
	Trim 4										1		
	<b>Total</b>	<b>5</b>		<b>1</b>	<b>1</b>	<b>1</b>						<b>2</b>	
Vol avec violence sans arme	Trim 1				1	1	1				1		2
	Trim 2	1		1		1			1			2	
	Trim 3		1				2		2	1		1	
	Trim 4	1				1	1		1	1		2	
	<b>Total</b>	<b>2</b>	<b>1</b>	<b>1</b>	<b>1</b>	<b>3</b>	<b>4</b>		<b>4</b>	<b>2</b>	<b>1</b>	<b>5</b>	<b>2</b>
Vol dans ou sur un véhicule	Trim 1	5	16	7	2	3	5	1		1	1	2	
	Trim 2	3	2	8	6	3	7	1	3	2	1	1	
	Trim 3	11	4	1	1	3	5		4		3	2	
	Trim 4	3		2	6	5	5	4	7	2		1	
	<b>Total</b>	<b>22</b>	<b>22</b>	<b>18</b>	<b>15</b>	<b>14</b>	<b>22</b>	<b>6</b>	<b>14</b>	<b>5</b>	<b>5</b>	<b>6</b>	
Vol d'armes et explosifs	Trim 1						1			1			
	Trim 2					1	1					1	
	Trim 3	1				1				1			
	Trim 4	4				1			1	1			
	<b>Total</b>	<b>5</b>				<b>3</b>	<b>2</b>		<b>1</b>	<b>3</b>		<b>1</b>	
Vol à l'arraché	Trim 1									1			
	Trim 2						1						
	Trim 3						1			1			
	Trim 4							2					
	<b>Total</b>						<b>2</b>	<b>2</b>		<b>2</b>			



FC Vol autre

		2000	2013	2014	2015	2016	2017	2018	2019	2020	2021	2022	2023
Vol à la tire	Trim 1		3	5	5	3	7	3	4	2		1	
	Trim 2	2	2	2	1	4	6	3	3				
	Trim 3	1	1	1	5	6	6	4	3	1	1		
	Trim 4		12	2	7	6	5	6			1	2	
	<b>Total</b>	<b>3</b>	<b>18</b>	<b>10</b>	<b>18</b>	<b>19</b>	<b>24</b>	<b>16</b>	<b>10</b>	<b>3</b>	<b>2</b>	<b>3</b>	
Vol à l'étalage	Trim 1	1	2	1	3	5	11	2	3	3	4	3	4
	Trim 2	3	3	2	4	1	6	1	3	1	2	3	
	Trim 3		3	4	1		5	4	2	2	3	6	
	Trim 4	2	3		3	3		8	3	2	4	6	
	<b>Total</b>	<b>6</b>	<b>11</b>	<b>7</b>	<b>11</b>	<b>9</b>	<b>22</b>	<b>15</b>	<b>11</b>	<b>8</b>	<b>13</b>	<b>18</b>	<b>4</b>
Vol par ruse	Trim 1			1		1							
	Trim 2	1				1	1						
	Trim 3					1			1	1			
	Trim 4			1	1		1						
	<b>Total</b>	<b>1</b>		<b>2</b>	<b>1</b>	<b>3</b>	<b>2</b>		<b>1</b>	<b>1</b>			
Vol de métaux	Trim 1			1		3			1				1
	Trim 2			2	2		1						
	Trim 3			2		1	1	1	1	2		1	
	Trim 4		3		1				2	1	2		
	<b>Total</b>		<b>3</b>	<b>5</b>	<b>3</b>	<b>4</b>	<b>2</b>	<b>1</b>	<b>4</b>	<b>3</b>	<b>2</b>	<b>1</b>	<b>1</b>
Vol sur les chantiers	Trim 1		1						1				
	Trim 2					3				1			
	Trim 3						3		1		1	1	
	Trim 4		2	2	3	1							
	<b>Total</b>		<b>3</b>	<b>2</b>	<b>3</b>	<b>4</b>	<b>3</b>		<b>2</b>	<b>1</b>	<b>1</b>	<b>1</b>	
Home-invasion	Trim 4										1		
	<b>Total</b>										<b>1</b>		





FC Vol autre

		2000	2013	2014	2015	2016	2017	2018	2019	2020	2021	2022	2023
Vol d'animaux	Trim 1				1	1				2		1	
	Trim 2	2			1								
	Trim 3	1											
	Trim 4	1			1								
	<b>Total</b>	<b>4</b>			<b>3</b>	<b>1</b>					<b>2</b>	<b>1</b>	
Vol de cargaison	Trim 1				1								
	Trim 2						1	1					
	Trim 3					1							
	Trim 4											1	
	<b>Total</b>			<b>1</b>	<b>1</b>	<b>1</b>	<b>1</b>	<b>1</b>				<b>1</b>	



Criminalité ICT

		2000	2013	2014	2015	2016	2017	2018	2019	2020	2021	2022	2023
Fraude de cartes de paiements	Trim 1				2	1				1			
	Trim 2		1	2		1	1						
	Trim 3					2	4		2				
	Trim 4					1	1				1		
	<b>Total</b>		<b>1</b>	<b>2</b>	<b>2</b>	<b>5</b>	<b>6</b>		<b>2</b>	<b>1</b>	<b>1</b>		
Phishing	Trim 2			1									
	Trim 3						1	1					
	Trim 4								1				
	<b>Total</b>			<b>1</b>			<b>1</b>	<b>1</b>	<b>1</b>				
Ransomware	Trim 2							1					
	<b>Total</b>							<b>1</b>					
Skimming	Trim 4						1						
	<b>Total</b>						<b>1</b>						



FC Autre

		2000	2013	2014	2015	2016	2017	2018	2019	2020	2021	2022	2023
Violence contre les métiers d'intérêt général	Trim 1							1				1	1
	Trim 2				1	1							
	Trim 3					1							
	Trim 4		1			1				1			
<b>Total</b>			<b>1</b>			<b>2</b>	<b>2</b>	<b>1</b>		<b>1</b>		<b>1</b>	<b>1</b>
Viol collectif	Trim 2											1	
	Trim 3											1	
	<b>Total</b>											<b>2</b>	
Dégradation de voiture	Trim 1		4	4	1	1	4	1	3	2	2	2	1
	Trim 2				1	2		2	2	3	4		
	Trim 3	3	1		3	2	1		3	2	7	3	
	Trim 4	2	1	1		1		3	1		1	2	
<b>Total</b>		<b>5</b>	<b>6</b>	<b>5</b>	<b>5</b>	<b>6</b>	<b>5</b>	<b>6</b>	<b>9</b>	<b>7</b>	<b>14</b>	<b>7</b>	<b>1</b>
Rixe au couteau	Trim 1						1				1		
	Trim 3			1									
	<b>Total</b>			<b>1</b>			<b>1</b>				<b>1</b>		



PH Violence intrafamiliale (VIF)

		2000	2013	2014	2015	2016	2017	2018	2019	2020	2021	2022	2023
VIF: physique, dans le couple	Trim 1	2	3	3	3		4	4	4	4	6	3	
	Trim 2	1	4	1	3	2	1	1	3	1	1	1	
	Trim 3		3	3	6	3	2	1	1			1	
	Trim 4	2	4	3	3	4	3	1	1	2	4	3	
	<b>Total</b>	<b>5</b>	<b>14</b>	<b>10</b>	<b>15</b>	<b>9</b>	<b>10</b>	<b>7</b>	<b>9</b>	<b>7</b>	<b>11</b>	<b>8</b>	
VIF: physique, envers des descendants	Trim 1				2			1				2	2
	Trim 2			1				1					
	Trim 3	1						1	1	1			
	Trim 4		1			1		2	1		2		
	<b>Total</b>	<b>1</b>	<b>1</b>	<b>1</b>	<b>2</b>	<b>1</b>		<b>5</b>	<b>2</b>	<b>1</b>	<b>2</b>	<b>2</b>	<b>2</b>
VIF: physique, envers d'autres membres	Trim 1	3		3			3						1
	Trim 2	4		2	2					4	1	1	
	Trim 3	1	1		2					1	1	1	
	Trim 4	1	2	1	2				1	2	1	1	
	<b>Total</b>	<b>9</b>	<b>3</b>	<b>6</b>	<b>6</b>		<b>3</b>		<b>1</b>	<b>7</b>	<b>3</b>	<b>3</b>	<b>1</b>
VIF: sexuelle, dans le couple	Trim 3		1										
<b>Total</b>		<b>1</b>											
VIF: sexuelle, envers des descendants	Trim 3						1						
	Trim 4	1							1				
	<b>Total</b>	<b>1</b>					<b>1</b>		<b>1</b>				
VIF: psychique, dans le couple	Trim 1	2	4	4	1		1	2	1	2	2		4
	Trim 2	5	4	5	2	2		4	1	5	2	4	
	Trim 3		4	4	2	3	2	5	1			3	
	Trim 4	4	3	3	1		1	1	2	3	2	2	
	<b>Total</b>	<b>11</b>	<b>15</b>	<b>16</b>	<b>6</b>	<b>5</b>	<b>4</b>	<b>12</b>	<b>5</b>	<b>10</b>	<b>6</b>	<b>9</b>	<b>4</b>



PH Violence intrafamiliale (VIF)

		2000	2013	2014	2015	2016	2017	2018	2019	2020	2021	2022	2023
VIF: psychique, envers des descendants	Trim 1						1						
	Trim 2		1										
	Trim 3			1		1					1		
	<b>Total</b>		<b>1</b>	<b>1</b>		<b>1</b>	<b>1</b>				<b>1</b>		
VIF: psychique, envers d'autres membres	Trim 1		1										
	Trim 2						1						
	Trim 3						1				1		
	<b>Total</b>		<b>1</b>				<b>2</b>				<b>1</b>		
VIF: économique, dans le couple	Trim 1			1								1	
	Trim 2											1	
	Trim 3									1			
	Trim 4											1	
	<b>Total</b>			<b>1</b>						<b>1</b>		<b>3</b>	
VIF: économique, envers d'autres membres	Trim 1	1		1									
	Trim 2	3		1									
	Trim 3	2	1	1			1	1			1		
	Trim 4		2		1								
	<b>Total</b>	<b>6</b>	<b>3</b>	<b>3</b>	<b>1</b>		<b>1</b>	<b>1</b>			<b>1</b>		



PH Hormones et dopage

		2000	2013	2014	2015	2016	2017	2018	2019	2020	2021	2022	2023
Dopage humain	Trim 1									1			
	Trim 2								1				
	Trim 4		1				2						
	<b>Total</b>		<b>1</b>				<b>2</b>		<b>1</b>	<b>1</b>			
Engraissement illégal	Trim 1							1					
	Trim 2												
	<b>Total</b>							<b>1</b>					



PH Drogues

		2000	2013	2014	2015	2016	2017	2018	2019	2020	2021	2022	2023
Vente de cocaïne	Trim 1									1			
	Trim 2				1				1				
	Trim 3					1							
	Trim 4			1	1	1		1	1		1		
<b>Total</b>					<b>2</b>	<b>2</b>	<b>1</b>		<b>2</b>	<b>2</b>		<b>1</b>	
Import-export de cocaïne	Trim 2							1					
	<b>Total</b>							<b>1</b>					
Production de drogues synthétiques	Trim 3				2								
	Trim 4					1							
	<b>Total</b>				<b>2</b>	<b>1</b>							
Vente de drogues synthétiques	Trim 1			1	2	1				3			
	Trim 2			1					1	1			
	Trim 3		1							1			
	Trim 4			2	1	1		2	2				
<b>Total</b>			<b>1</b>	<b>4</b>	<b>3</b>	<b>2</b>		<b>3</b>	<b>7</b>				
Production de cannabis (culture)	Trim 1							1					1
	Trim 3											1	
	Trim 4					1							
<b>Total</b>						<b>1</b>		<b>1</b>				<b>1</b>	<b>1</b>
Vente-traffic d héroïne	Trim 2			1									
	<b>Total</b>			<b>1</b>									



PH Trafic d'armes

		2000	2013	2014	2015	2016	2017	2018	2019	2020	2021	2022	2023
Commerce et production d'arme à feu et mun.	Trim 1						1						
	Total						1						





PH Traite des êtres humains

		2000	2013	2014	2015	2016	2017	2018	2019	2020	2021	2022	2023
TEH - exploitation économique	Trim 2								1		1		
	Trim 4											1	
Total									1		1	1	



PH Violence dans l'espace public

		2000	2013	2014	2015	2016	2017	2018	2019	2020	2021	2022	2023
Violence physique (transport public)	Trim 1					1		1					1
	Trim 3					1	1	1					
	<b>Total</b>					<b>2</b>	<b>1</b>	<b>2</b>					<b>1</b>
Violence physique (voie publique)	Trim 1		3	2		1	2	1	4			2	3
	Trim 2	1	1		4		5	1	3	3	2	1	
	Trim 3		4	1	3	1	1	2		2	3	3	
	Trim 4	2	1	1	2	3	1		1	1	3	2	
	<b>Total</b>	<b>3</b>	<b>9</b>	<b>4</b>	<b>9</b>	<b>5</b>	<b>9</b>	<b>4</b>	<b>8</b>	<b>6</b>	<b>8</b>	<b>8</b>	<b>3</b>
Violence physique (autre endroit public)	Trim 2			1				1		1			
	Trim 3								2				
	Trim 4											1	
	<b>Total</b>			<b>1</b>				<b>1</b>	<b>2</b>	<b>1</b>		<b>1</b>	
Violence physique (endroit accessible au public)	Trim 1	3	4	3	2		3		3	2		1	1
	Trim 2	3	2			3	2	1		1		6	
	Trim 3	2	1	1	1	3	1	1	3		1	2	
	Trim 4	1		2	2			1	3		1	2	
	<b>Total</b>	<b>9</b>	<b>7</b>	<b>6</b>	<b>5</b>	<b>6</b>	<b>6</b>	<b>3</b>	<b>9</b>	<b>3</b>	<b>2</b>	<b>11</b>	<b>1</b>
Violence sexuelle (voie publique)	Trim 2		1							3			
	Trim 3			1	1						1		
	Trim 4	1		1		1					1		
	<b>Total</b>	<b>1</b>	<b>1</b>	<b>2</b>	<b>1</b>	<b>1</b>				<b>3</b>	<b>2</b>		
Violence sexuelle (autre endroit public)	Trim 2									3			
	Trim 3		1							2			
	<b>Total</b>		<b>1</b>							<b>5</b>			



PH Violence dans l'espace public

		2000	2013	2014	2015	2016	2017	2018	2019	2020	2021	2022	2023
Violence sexuelle (endroit accessible au public)	Trim 1	1							2				1
	Trim 2			1						1	1	2	
	Trim 3			1	1							1	
	Trim 4					1							
	<b>Total</b>	<b>1</b>		<b>2</b>	<b>1</b>	<b>1</b>				<b>2</b>	<b>1</b>	<b>1</b>	<b>3</b>
Violence psychique (transport public)	Trim 3								1				
	Trim 4									1			
	<b>Total</b>								<b>1</b>	<b>1</b>			
Violence psychique (voie publique)	Trim 1	1		3		1	3	1	1		1	1	2
	Trim 2	1	3	1	3	3	1	1	1	2		1	
	Trim 3	3	2	1	3	3	5	1		1	4		
	Trim 4	1			1	1		4	2		1	1	
	<b>Total</b>	<b>6</b>	<b>5</b>	<b>5</b>	<b>7</b>	<b>8</b>	<b>9</b>	<b>7</b>	<b>4</b>	<b>3</b>	<b>6</b>	<b>3</b>	<b>2</b>
Violence psychique (autre endroit public)	Trim 2		1										
	Trim 3										1		
	Trim 4				2		1					1	
	<b>Total</b>		<b>1</b>		<b>2</b>		<b>1</b>				<b>1</b>	<b>1</b>	
Violence psychique (endroit accessible au public)	Trim 1			1		3							1
	Trim 2	1	1	3	3	1	1	1		3			4
	Trim 3	1		2	1	2	1		2		1		5
	Trim 4	1	1	2	1		1		1				
	<b>Total</b>	<b>3</b>	<b>2</b>	<b>8</b>	<b>5</b>	<b>6</b>	<b>3</b>	<b>1</b>	<b>3</b>	<b>3</b>	<b>3</b>	<b>1</b>	<b>10</b>
Vol à main armée (voie publique)	Trim 1			1									
	Trim 3	1											
	<b>Total</b>	<b>1</b>		<b>1</b>									
Vol à main armée (endroit accessible au public)	Trim 2	1									1		
	<b>Total</b>	<b>1</b>									<b>1</b>		



PH Violence dans l'espace public

		2000	2013	2014	2015	2016	2017	2018	2019	2020	2021	2022	2023
Vol avec violence sans arme (voie publique)	Trim 1				1								
	Total				1								
Vol avec violence sans arme (autre endroit public)	Trim 3								2				
	Total								2				
Vol avec violence sans arme (endr. acces. au pub.)	Trim 1										1		
	Trim 2			1								1	
	Trim 3						1					1	
	Trim 4								1			1	
	Total			1			1		1		1	3	



PH Autre

		2000	2013	2014	2015	2016	2017	2018	2019	2020	2021	2022	2023
Cyberharcèlement	Trim 1	2				1					2		
	Trim 2	1		1	1						1	1	
	Trim 3											2	
	Trim 4			1							1		
	<b>Total</b>	<b>3</b>		<b>2</b>	<b>1</b>	<b>1</b>						<b>4</b>	<b>3</b>
Fraude à l'identité	Trim 1						1		1	1	1		2
	Trim 2		2	1	3					1		1	
	Trim 3			1	1					2	1		
	Trim 4									1			
	<b>Total</b>		<b>2</b>	<b>2</b>	<b>4</b>		<b>1</b>		<b>1</b>	<b>5</b>	<b>2</b>	<b>1</b>	<b>2</b>



Olen

2022

FC Vol moyen de transport

	Jan	Fév	Mar	Avr	Mai	Juil	Sep	Oct	Nov	Déc	Total
Vol de vélomoteur					1						1
Vol de vélo	3	2	4	2		1	2	2	2	1	19

FC Cambriolage

	Jan	Fév	Mar	Avr	Mai	Juin	Août	Sep	Oct	Nov	Déc	Total
Cambriolage dans habitation	6	1	2	1		2	1	2	3	6	1	25
Cambriolage ds entreprise ou commerce		1			1	1	1	1		1	1	7
Cambriolage dans bâtiment (total)	6	2	2	1	1	3	2	3	3	7	2	32

FC Vol autre

	Jan	Fév	Mar	Avr	Mai	Juin	Juil	Août	Sep	Oct	Nov	Déc	Total
Vol avec violence sans arme				1		1			1		1	1	5
Vol dans ou sur un véhicule		1	1			1	1		1			1	6
Vol d'armes et explosifs						1							1
Vol à la tire	1									1	1		3
Vol à l'étalage	1	1	1	1	1	1		2	4	2	2	2	18
Vol de métaux								1					1
Vol sur les chantiers								1					1
Vol d'animaux	1												1
Vol de cargaison											1		1



### FC Autre

	Jan	Fév	Mar	Avr	Août	Sep	Oct	Déc	Total
Violence contre les métiers d'intérêt général	1								1
Viol collectif				1	1				2
Dégradation de voiture		1	1		2	1	1	1	7

### PH Violence intrafamiliale (VIF)

	Jan	Fév	Mar	Avr	Mai	Juin	Juil	Août	Sep	Oct	Nov	Déc	Total
VIF: physique, dans le couple	2		1	1				1		2		1	8
VIF: physique, envers des descendants		1	1										2
VIF: physique, envers d'autres membres						1			1			1	3
VIF: psychique, dans le couple				1	1	2	2	1		1		1	9
VIF: économique, dans le couple	1			1							1		3

### PH Drogues

	Août	Nov	Total
Vente de cocaïne		1	1
Production de cannabis (culture)	1		1

### PH Traite des êtres humains

	Nov	Total
TEH - exploitation économique	1	1



**PH Violence dans l'espace public**

	Jan	Fév	Mar	Avr	Mai	Juin	Juil	Août	Sep	Oct	Nov	Déc	Total
Violence physique (voie publique)	1		1			1		3		2			8
Violence physique (autre endroit public)										1			1
Violence physique (endroit accessible au public)	1			4	2		2				1	1	11
Violence sexuelle (endroit accessible au public)				2			1						3
Violence psychique (voie publique)			1			1				1			3
Violence psychique (autre endroit public)										1			1
Violence psychique (endroit accessible au public)		1		3		1	1	2	2				10
Vol avec violence sans arme (endr. acces. au pub.)				1					1			1	3

**PH Autre**

	Avr	Juin	Août	Sep	Total
Cyberharcèlement		1	1	1	3
Fraude à l'identité	1				1





2023

**FC Vol moyen de transport**

	Jan	Fév	Mar	Total
Vol de vélo	3	3	2	8

**FC Cambriolage**

	Jan	Fév	Mar	Total
Cambriolage dans habitation	1		2	3
Cambriolage ds service public ou bâtiment administ	1	1		2
Cambriolage dans bâtiment (total)	2	1	2	5

**FC Vol autre**

	Jan	Mar	Total
Vol avec violence sans arme	2		2
Vol à l'étalage		4	4
Vol de métaux	1		1

**FC Autre**

	Fév	Total
Violence contre les métiers d'intérêt général	1	1
Dégradation de voiture	1	1

**PH Violence intrafamiliale (VIF)**

	Jan	Fév	Mar	Total
VIF: physique, envers des descendants	2			2
VIF: physique, envers d'autres membres			1	1
VIF: psychique, dans le couple	2	2		4



**PH Drogues**

	Jan	Total
Production de cannabis (culture)	1	1

**PH Violence dans l'espace public**

	Jan	Fév	Total
Violence physique (transport public)		1	1
Violence physique (voie publique)	2	1	3
Violence physique (endroit accessible au public)		1	1
Violence sexuelle (endroit accessible au public)		1	1
Violence psychique (voie publique)		2	2

**PH Autre**

	Jan	Total
Fraude à l'identité	2	2

# ***STATISTIQUES POLICIERES DE CRIMINALITE***

---

***LIEU DE PERPETRATION: COMMUNE***

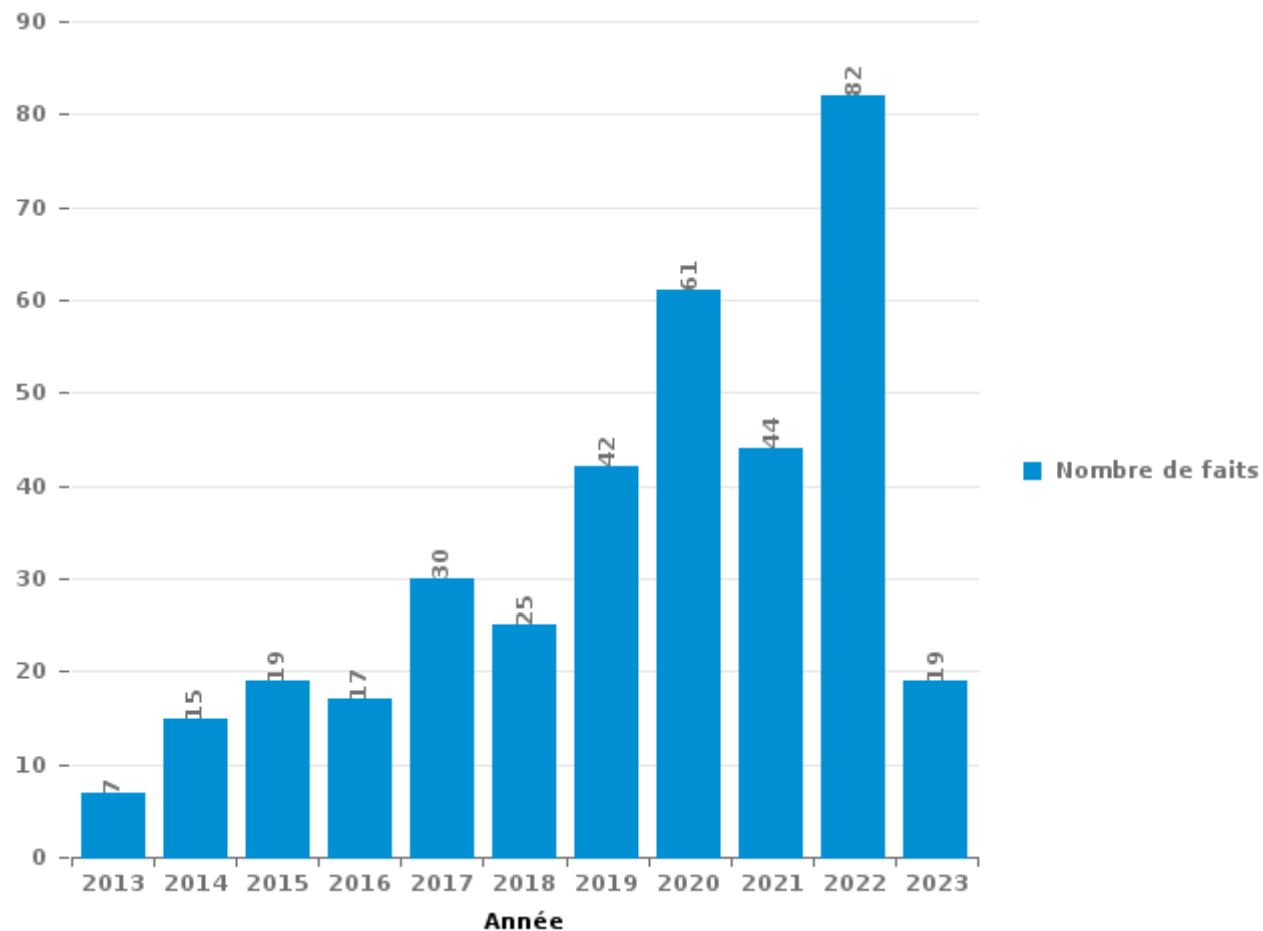
**Olen**

***PARTIE III : ICT***



## Olen

Nombre total de délits avec un élément ICT/online, depuis 2013





Criminalité ICT/online au sens strict

Infractions (exhaustif)

	2013	2014	2015	2016	2017	2018	2019	2020	2021	2022	2023
Criminalité informatique: Faux en informatique:					3	9	13	5	2	8	4
Criminalité informatique: Fraude informatique:	4	7	5	6	13	7	10	28	14	50	7
Criminalité informatique: Hacking:	1	1		1	3	1	8	4	5	5	1
Criminalité informatique: Sabotage:								1			
Infr. contre autres valeurs morales et sentiments: Violation de communication par particulier:	1					1					
<b>Total:</b>	<b>6</b>	<b>8</b>	<b>5</b>	<b>7</b>	<b>19</b>	<b>18</b>	<b>31</b>	<b>38</b>	<b>21</b>	<b>63</b>	<b>12</b>

Figures criminelles (à considérer spécifiquement – ne pas additionner avec d'autres éléments – risque de double comptage!)

	2013	2014	2015	2016	2017	2018	2019	2020	2021
Fraude de cartes de paiements	1	2	2	5	6		2	1	1
Phishing		1			1	1	1		
Ransomware						1			
Skimming					1				



## Criminalité ICT/online au sens large

Infractions (uniquement si code-fait existe)

	2013	2014	2015	2016	2017	2018	2019	2020	2021	2022	2023
Fraude: Escroquerie: Fraude par internet	1	6	11	7	9	8	15	29	24	25	9
Infr. contre les mœurs: Grooming (contact par ICT avec mineur < 16 ans):			1			1			1	1	
Infr. contre les mœurs: Pornographie infantine: Accès pornographie infantine via technologie						1					
Infr. contre les mœurs: Voyeurisme: Diffusion enregistrement nudité ou intimité				2	4		1				
<b>Total:</b>	<b>1</b>	<b>6</b>	<b>12</b>	<b>9</b>	<b>13</b>	<b>10</b>	<b>16</b>	<b>29</b>	<b>25</b>	<b>26</b>	<b>9</b>

Figures criminelles (à considérer spécifiquement – ne pas additionner avec d'autres éléments – risque de double comptage!)

	2014	2015	2016	2021	2022
Cyberharcèlement	2	1	1	4	3

# ***STATISTIQUES POLICIERES DE CRIMINALITE***

---

***LIEU DE PERPETRATION: COMMUNE***

**Olen**

***PARTIE IV : DESTINATION LIEU***



Olen

Vol et extorsion

	2000	2013	2014	2015	2016	2017	2018	2019	2020	2021	2022	2023
Habitation: maison	145	54	69	72	59	91	31	29	23	27	29	6
Magasin	38	39	31	43	36	62	42	26	14	21	28	4
Voie publique	42	26	26	30	24	26	13	22	15	16	11	4
Entreprise	31	13	28	11	14	37	15	7	3	3	11	1
Horeca	15	19	24	14	19	20	4	6	3	1	3	
Parking	8	23	13	4	6	10	5	8	1	5	6	
Habitation: appartement	3	6	9	10	7	11	3	4	4	5	3	
Culture et loisirs	10	8	4	10	6	5	5	4	4	1	3	1
Habitation: allée	10	8	7	3	6	8	5	5	1	5	3	
Inconnue	13	2	5	7	4	6	5	5	4	5	3	2
Habitation: dépendances	4	10	2	1	2	13	6	7	5	4	3	3
Station de bus / métro et gare de chemin de fer	6	6	10	9	4	11	1	3	3		3	2
Emplacement de vélo	1	4	4	2	8	4	3	5	5	3	3	3
Habitation: non précisée	3	2		3	6	5	4	3		2	8	
Autre	2	7	2	2	5	5	1	2	2	2	4	1
Habitation: garage	5	5	1	1	2	4	2	5	2	1	5	
Stade	4	3	9	3	1	2	2	1			1	
Terrain	1	1	3	7	3	1		2	2	1	2	1
Maison de repos	1	1	2		3	8	2	2		1	1	1
Institution d'enseignement	11	1	2	3				1	2	1		
Chantier		3	2	3	4	3		2	1	1	1	
Infrastructure sportive	5	1	4	1	4	3						1
Habitation: autre	5	1	1	2		5		1	1			
Service public			3	1	2	2	1	2				
Cimetière		4	1		2	1				1	1	
Aéroport		2	1	3	3							
Arrêt de bus / tram		3				1	1			1		
Moyen de transport: autre	1	1	1		1	1				1		
Installation militaire	1	1		2	1							
Station essence		2			1				1		1	
Banque / institution financière	1					2						
Edifice religieux / lieu du culte			1	1		1						
Médecin / dentiste / pharmacien	1			1							1	
Moyen de transport: train / tram / métro		1			1							1
Service		1	2									
Guichet automatique			1	1								
Bâtiment administratif		1										
Moyen de transport: autobus / autocar						1						
Moyen de transport: camion			1									
<b>Total</b>	<b>367</b>	<b>259</b>	<b>269</b>	<b>250</b>	<b>234</b>	<b>349</b>	<b>151</b>	<b>152</b>	<b>96</b>	<b>109</b>	<b>133</b>	<b>31</b>

FPF/DGR/DRI/BIPOL - Statistiques policières de criminalité (date de clôture: 22/09/2023)  
 Les données pour les années 2001 jusqu'à 2012 ne sont plus publiées mais restent disponibles sur demande auprès du service BIPOL.  
 Les données pour 2023 ne concernent que le 1er trimestre.





Olen

Dégradation de la propriété

	2000	2013	2014	2015	2016	2017	2018	2019	2020	2021	2022	2023
Habitation: résidence principale	13	6	3	6	2	5	4	6	3	6	5	1
Voie publique	15	5		3	2	2	6	5	6	10	5	
Parking	10	1	2	1	3	5	1	4	1	5	2	1
Habitation: allée	13	1	1								1	
Entreprise	6		1	1	1	1	1		2	1	1	
Habitation: jardin	8	2				1	2					
Terrain	4		1			1			3	1		
Horeca	3		1	1				1			1	1
Culture et loisirs	4										1	1
Autre		1				2	1			1		
Habitation: non précisée			1					1	2		1	
Magasin	2							1	1	1		
Habitation: résidence secondaire	2			1				1				
Installation militaire		3								1		
Banque / institution financière	2									1		
Chantier	1				1					1		
Habitation: dépendances	1										2	
Inconnue						1					1	1
Service public	1					1			1			
Stade	2								1			
Habitation: garage	2											
Infrastructure sportive										1	1	
Moyen de transport: voiture	1				1							
Station de bus / métro et gare de chemin de fer		1							1			
Cimetière										1		
Eaux intérieures et maritimes										1		
Institution d'enseignement		1										
Moyen de transport: autre											1	
Station essence	1											
<b>Total</b>	<b>91</b>	<b>21</b>	<b>10</b>	<b>13</b>	<b>10</b>	<b>19</b>	<b>15</b>	<b>19</b>	<b>21</b>	<b>31</b>	<b>22</b>	<b>5</b>

FPF/DGR/DRI/BIPOL - Statistiques policières de criminalité (date de clôture: 22/09/2023)

Les données pour les années 2001 jusqu'à 2012 ne sont plus publiées mais restent disponibles sur demande auprès du service BIPOL.

Les données pour 2023 ne concernent que le 1er trimestre.



Olen

Infractions contre l'intégrité physique

	2000	2013	2014	2015	2016	2017	2018	2019	2020	2021	2022	2023
Habitation	14	25	27	20	13	21	20	11	16	19	18	4
Voie publique	5	10	7	10	5	10	3	13	10	9	9	4
Horeca	5	3	5	1	5		1	5	1	1	4	1
Culture et loisirs	1			2		1	1	2	1	1	6	
Parking	2	2	1	1		2	1	1		3		
Entreprise	1	1		1	1	1			1		1	
Inconnue	1	1				1	2			1		
Terrain				1	3	1	1					
Habitation: allée	2	1		1							1	
Institution d'enseignement	1	1					2				1	
Magasin			1		1			1			1	1
Station de bus / métro et gare de chemin de fer		1			1		1					1
Autre		1						1				1
Habitation: jardin							1	1	1			
Bâtiment administratif						2						
Moyen de transport: train / tram / métro					1		1					
Infrastructure sportive						1						
Moyen de transport: autobus / autocar						1						
<b>Total</b>	<b>32</b>	<b>46</b>	<b>41</b>	<b>37</b>	<b>30</b>	<b>41</b>	<b>34</b>	<b>35</b>	<b>30</b>	<b>34</b>	<b>41</b>	<b>12</b>

FPF/DGR/DR/BIPOL - Statistiques policières de criminalité (date de clôture: 22/09/2023)  
 Les données pour les années 2001 jusqu'à 2012 ne sont plus publiées mais restent disponibles sur demande auprès du service BIPOL.  
 Les données pour 2023 ne concernent que le 1er trimestre.



# ***STATISTIQUES POLICIERES DE CRIMINALITE***

---

***LIEU DE PERPETRATION: COMMUNE***

**Olen**

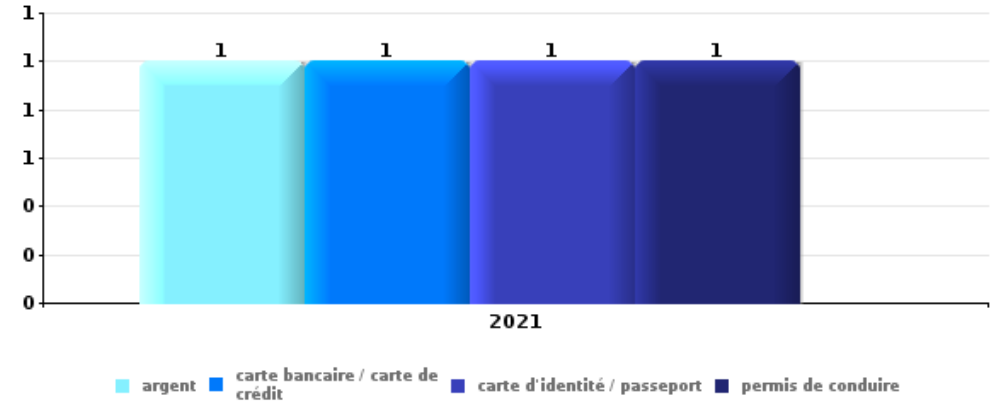
***PARTIE V : OBJETS ET MOYENS DE TRANSPORT***



Olen

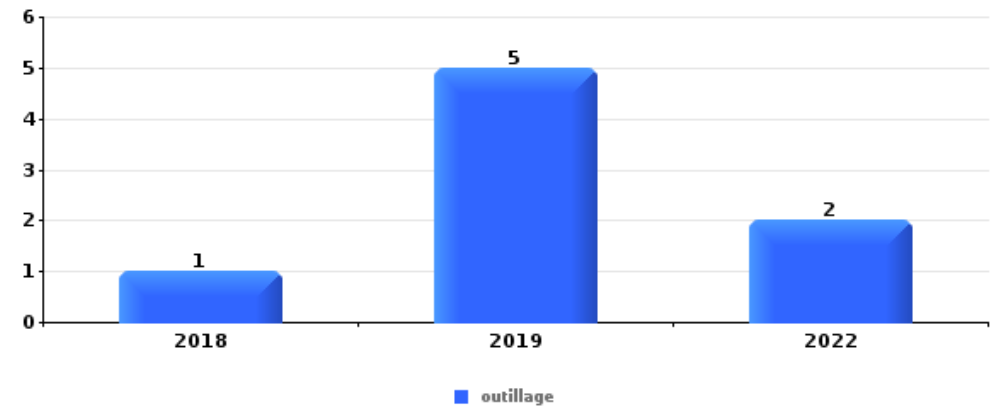
Vol à main armée

Top 5 Objets volés (sbd nombre de faits)		2018	2019	2020	2021	2022	2023
1	argent				1		
1	carte bancaire / carte de crédit				1		
1	carte d'identité / passeport				1		
1	permis de conduire				1		



Vol dans ou sur un véhicule

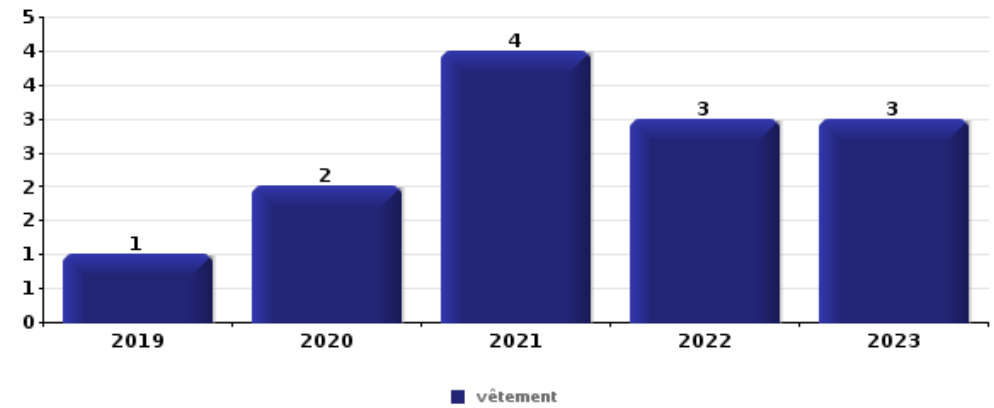
Top 5 Objets volés (sbd nombre de faits)		2018	2019	2020	2021	2022	2023
1	outillage	1	5			2	
2	multimédia	1	2			1	
2	pièce de moyen de transport	1		1	2		
2	plaque d'immatriculation			1	1	2	
5	argent	1	2				
5	autre document officiel		2	1			
5	ordinateur et accessoires		2		1		





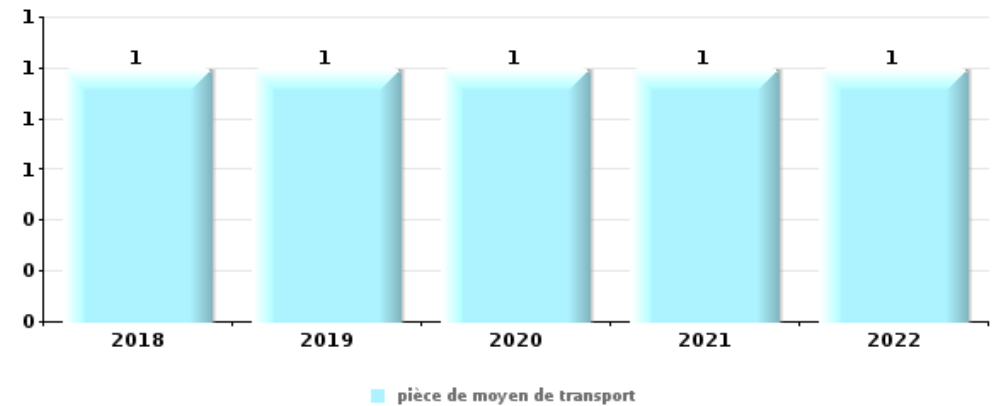
Vol à l'étalage

Top 5 Objets volés (sbd nombre de faits)		2018	2019	2020	2021	2022	2023
1	vêtement		1	2	4	3	3
2	alimentation		2	2	2	4	1
3	ordinateur et accessoires	4	1		1	2	
4	parfum / produit de beauté	1		1		4	
5	bijouterie / montre				3	2	
5	lunettes / verres de contact	1	1		1	2	
5	multimédia	2	1		2		



Cambrassage ds entreprise ou commerce

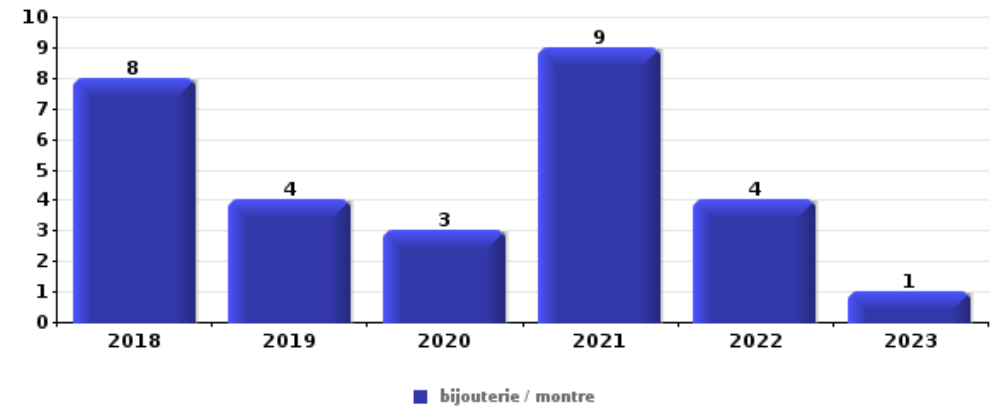
Top 5 Objets volés (sbd nombre de faits)		2018	2019	2020	2021	2022	2023
1	pièce de moyen de transport	1	1	1	1	1	
2	GSM et accessoires	3	1				
2	ordinateur et accessoires	3	1				
4	argent					2	
4	multimédia		1		1		
4	outillage		2				





**Cambrassage dans habitation**

Top 5 Objets volés (sbd nombre de faits)		2018	2019	2020	2021	2022	2023
1	bijouterie / montre	8	4	3	9	4	1
2	argent	9	3	5	4	4	1
3	multimédia	2	2	1	2	1	1
3	outillage		3	1	3	2	
5	coffre-fort / coffret (argent) / caisse	1	2	1	1	2	
5	ordinateur et accessoires	2		1	2	1	1



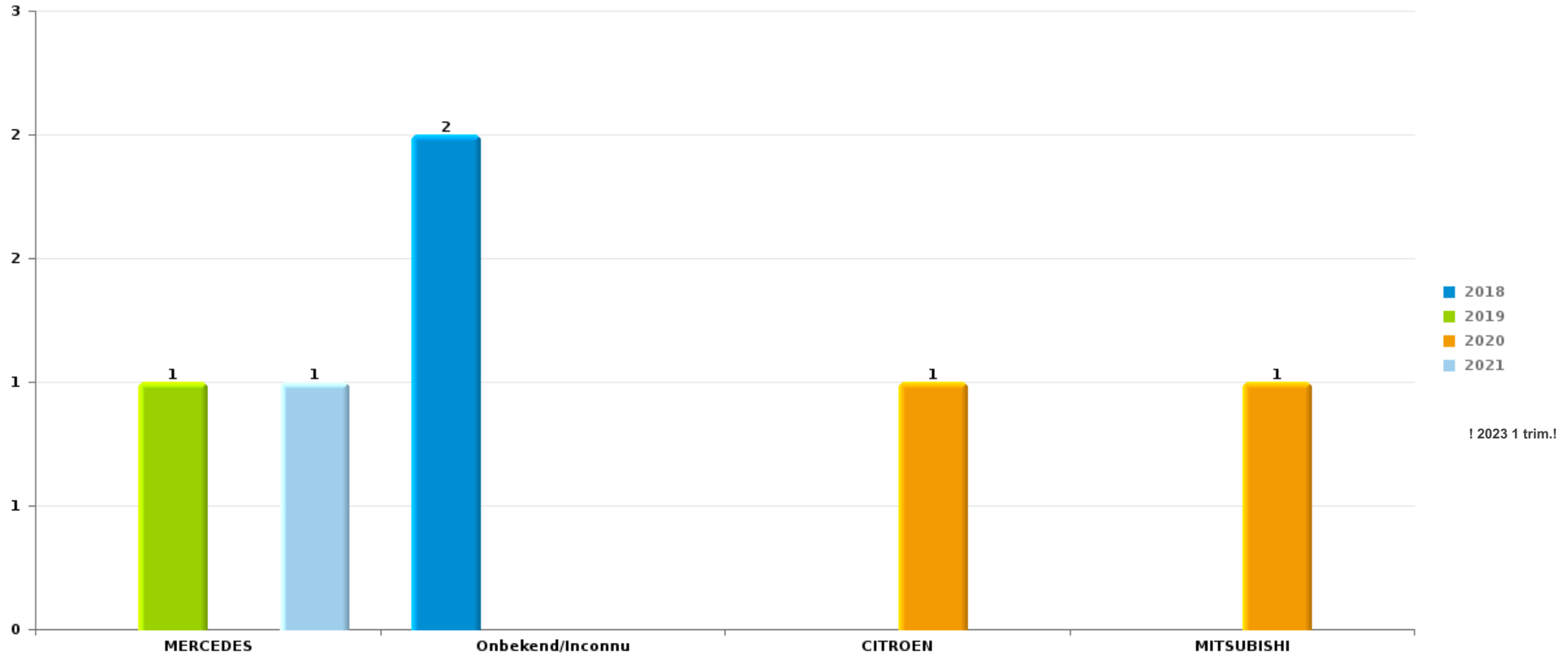
*Remarque: en ce qui concerne les objets, aucun total n'est reproduit étant donné que plusieurs objets peuvent avoir été volés lors d'un même fait.*



Olen

Vol de voiture

Nombre de voitures volées par marque (Top 5)





# ***STATISTIQUES POLICIERES DE CRIMINALITE***

---

***LIEU DE PERPETRATION: COMMUNE***

**Olen**

***PARTIE VI : SUSPECTS***



## Partie 1: Niveau FAITS (comptage du nombre de faits pour lesquels un certain type de suspect est impliqué)

### 1.1. Nombre d'infractions selon le sexe des suspects identifiés (par catégorie principale)

Étant donné que, tant un suspect identifié masculin qu'un suspect identifié féminin peuvent être impliqués lors d'un même fait, il est possible que la somme des colonnes «Hommes» et «Femmes» soit supérieure à la valeur de la colonne «Total...» (voir également la note méthodologique)

Olen

2023

Catégorie principale / Sexe	Nombre total de faits avec au moins 1 suspect	Hommes	%	Femmes	%
Législation sur les étrangers	13	13	100,0%		
Vol et extorsion	8	7	87,5%	1	12,5%
Fraude	4	2	50,0%	2	50,0%
Infr. contre l'intégrité physique	4	3	75,0%	1	25,0%
Registre de population	4	4	100,0%	1	25,0%
Environnement	3	2	66,7%	1	33,3%
Infr. contre autres valeurs morales et sentiments	3	3	100,0%		
Dégradation de la propriété	2	2	100,0%		
Drogues	2	2	100,0%		
Carte d'identité	1	1	100,0%		
Ivresse et alcool	1	1	100,0%		
Protection de la jeunesse	1	1	100,0%		
<b>Total</b>	<b>46</b>	<b>41</b>	<b>89,1%</b>	<b>6</b>	<b>13,0%</b>



## 1.2. Nombre d'infractions selon le sexe des suspects identifiés (par figure criminelle)

Étant donné que, tant un suspect identifié masculin qu'un suspect identifié féminin peuvent être impliqués lors d'un même fait, il est possible que la somme des colonnes «Hommes» et «Femmes» soit supérieure à la valeur de la colonne «Total...» (voir également la note méthodologique)

Olen

**2023**

### FC Vol moyen de transport

Figure criminelle / Sexe	Nombre total de faits avec au moins 1 suspect identifié	Hommes	%
<b>Vol de vélo</b>	2	2	100,0%
Total	PA	PA	PA

### FC Cambriolage

Figure criminelle / Sexe	Nombre total de faits avec au moins 1 suspect identifié		%
Total	PA	PA	PA

### FC Vol autre

Figure criminelle / Sexe	Nombre total de faits avec au moins 1 suspect identifié	Hommes	%
<b>Vol à l'étalage</b>	4	4	100,0%
Total	PA	PA	PA

## CRIMINALITE ENREGISTREE: SUSPECTS



### FC Autre

Figure criminelle / Sexe	Nombre total de faits avec au moins 1 suspect identifié	Hommes	%
Violence contre les métiers d'intérêt général	1	1	100,0%
Total	PA	PA	PA

### PH Violence intrafamiliale (VIF)

Figure criminelle / Sexe	Nombre total de faits avec au moins 1 suspect identifié	Hommes	%	Femmes	%
VIF: physique, envers d'autres membres	1			1	100,0%
VIF: psychique, dans le couple	3	3	100,0%		
Total	PA	PA	PA	PA	PA

### PH Violence dans l'espace public

Figure criminelle / Sexe	Nombre total de faits avec au moins 1 suspect identifié	Hommes	%
Violence physique (transport public)	1	1	100,0%
Violence physique (voie publique)	1	1	100,0%
Total	PA	PA	PA



### 1.3. Nombre d'infractions selon l'âge des suspects identifiés (par catégorie principale)

Étant donné que, tant un suspect identifié mineur qu'un suspect identifié majeur peuvent être impliqués lors d'un même fait, il est possible que la somme des colonnes «Mineur» et «Majeur» soit supérieure à la valeur de la colonne «Total...» (voir également la note méthodologique)

Olen

2023

Catégorie principale / Âge	Nombre total de faits avec au moins 1 suspect identifié	Mineur	%	Majeur	%
Législation sur les étrangers	13			13	100,0%
Vol et extorsion	8	2	25,0%	6	75,0%
Fraude	4			4	100,0%
Infr. contre l'intégrité physique	4	2	50,0%	2	50,0%
Registre de population	4	1	25,0%	4	100,0%
Environnement	3			3	100,0%
Infr. contre autres valeurs morales et sentiments	3			3	100,0%
Dégradation de la propriété	2	1	50,0%	1	50,0%
Drogues	2			2	100,0%
Carte d'identité	1			1	100,0%
Ivresse et alcool	1			1	100,0%
Protection de la jeunesse	1	1	100,0%		
<b>Total</b>	<b>46</b>	<b>7</b>	<b>15,2%</b>	<b>40</b>	<b>87,0%</b>



## 1.4. Nombre d'infractions selon l'âge des suspects identifiés (par figure criminelle)

Étant donné que, tant un suspect identifié mineur qu'un suspect identifié majeur peuvent être impliqués lors d'un même fait, il est possible que la somme des colonnes «Mineur» et «Majeur» soit supérieure à la valeur de la colonne «Total...»  
(voir également la note méthodologique)

Olen

2023

### FC Vol moyen de transport

Figure criminelle / Âge	Nombre total de faits avec au moins 1 suspect identifié	Majeur	%
<b>Vol de vélo</b>	2	2	100,0%
<b>Total</b>	PA	PA	PA

### FC Cambriolage

Figure criminelle / Âge	Nombre total de faits avec au moins 1 suspect identifié		%
<b>Total</b>	PA	PA	PA

### FC Vol autre

Figure criminelle / Âge	Nombre total de faits avec au moins 1 suspect identifié	Mineur	%	Majeur	%
<b>Vol à l'étalage</b>	4	2	50,0%	2	50,0%
<b>Total</b>	PA	PA	PA	PA	PA

### FC Autre

Figure criminelle / Âge	Nombre total de faits avec au moins 1 suspect identifié	Mineur	%
<b>Violence contre les métiers d'intérêt général</b>	1	1	100,0%
<b>Total</b>	PA	PA	PA

## CRIMINALITE ENREGISTREE: SUSPECTS



### PH Violence intrafamiliale (VIF)

Figure criminelle / Âge	Nombre total de faits avec au moins 1 suspect identifié	Majeur	%
VIF: physique, envers d'autres membres	1	1	100,0%
VIF: psychique, dans le couple	3	3	100,0%
Total	PA	PA	PA

### PH Violence dans l'espace public

Figure criminelle / Âge	Nombre total de faits avec au moins 1 suspect identifié	Mineur	%
Violence physique (transport public)	1	1	100,0%
Violence physique (voie publique)	1	1	100,0%
Total	PA	PA	PA



## Partie 2: Niveau SUSPECTS-FAIT (comptage du nombre de combinaisons suspect-fait)

### 2.1. Nombre de suspects-fait selon le sexe des suspects identifiés (TOP 5 des catégories principales)

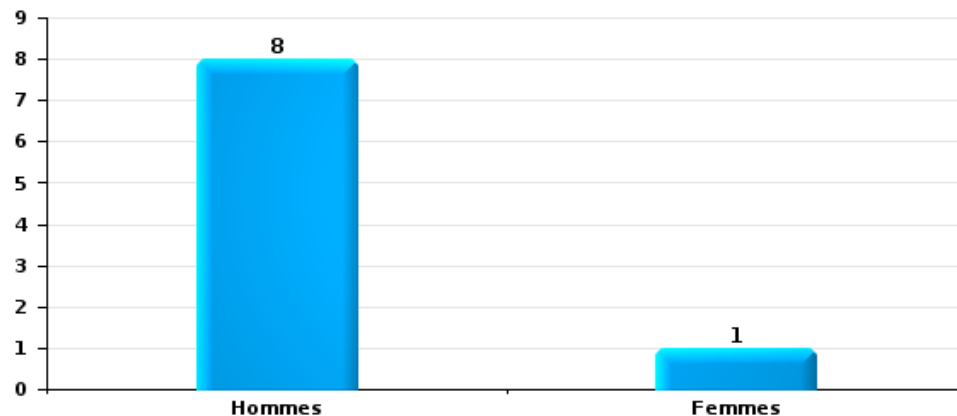
Lorsqu'un même suspect a commis plusieurs faits durant la période considérée, il est aussi comptabilisé plusieurs fois (voir également la note méthodologique)

Olen

2023

Vol et extorsion

Nombre de suspects-fait selon le sexe

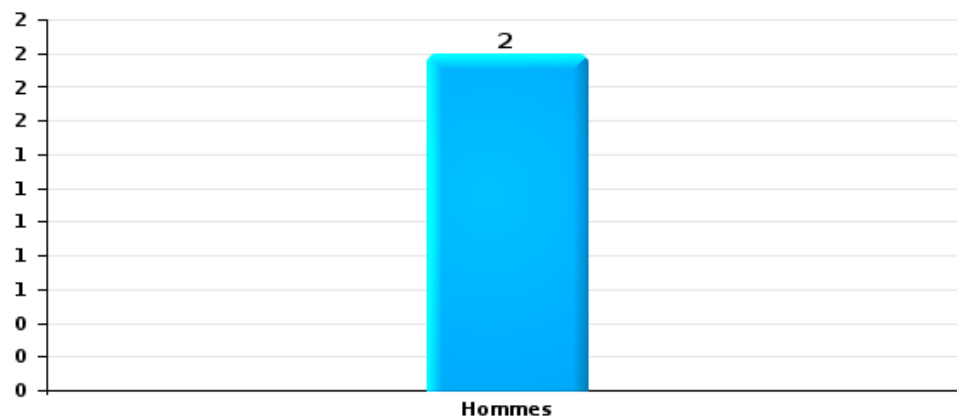






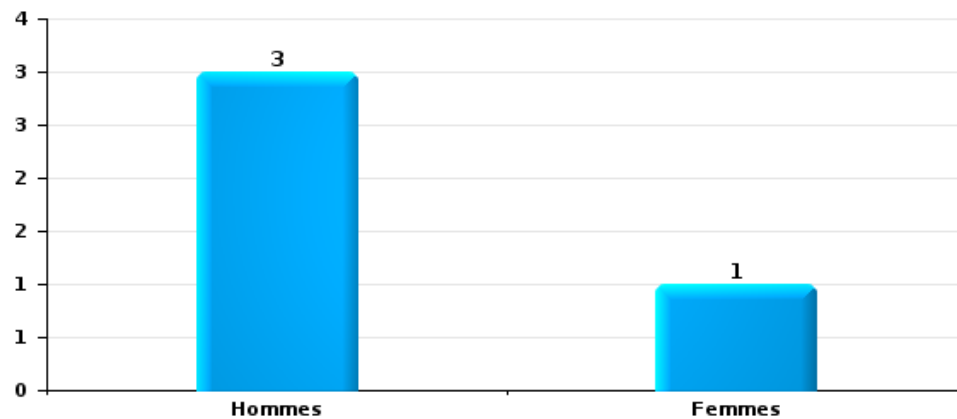
Dégradation de la propriété

Nombre de suspects-fait selon le sexe



Infr. contre l'intégrité physique

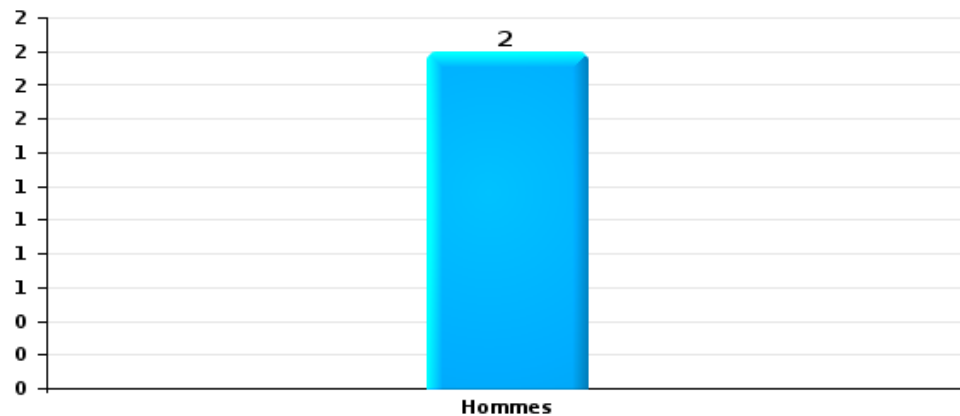
Nombre de suspects-fait selon le sexe





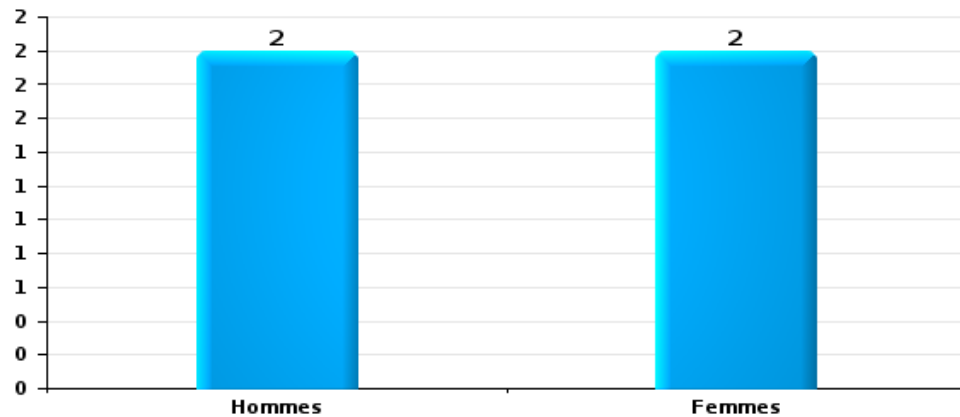
Drogues

Nombre de suspects-fait selon le sexe



Fraude

Nombre de suspects-fait selon le sexe





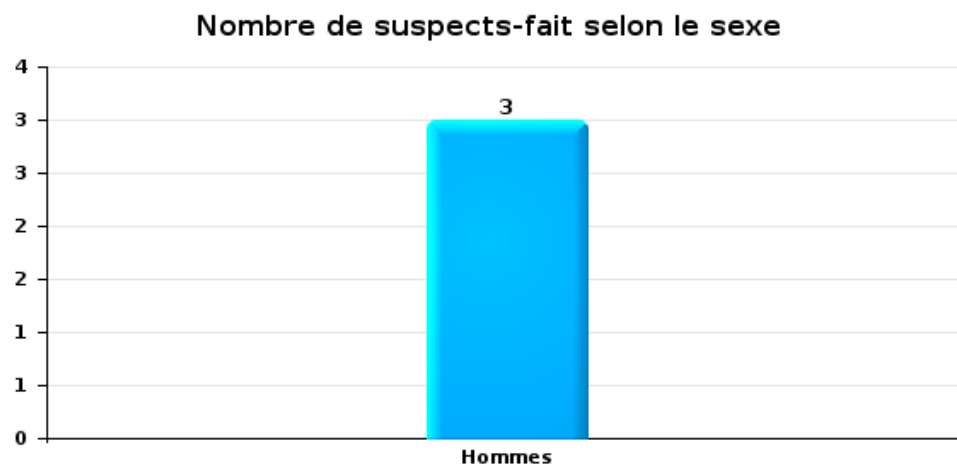
## 2.2. Nombre de suspects-fait selon le sexe des suspects identifiés (TOP 5 des figures criminelles)

Lorsqu'un même suspect a commis plusieurs faits durant la période considérée, il est aussi comptabilisé plusieurs fois (voir également la note méthodologique)

Olen

2023

Vol de vélo





### 2.3. Nombre de suspects-fait selon l'âge des suspects identifiés (TOP 5 des catégories principales)

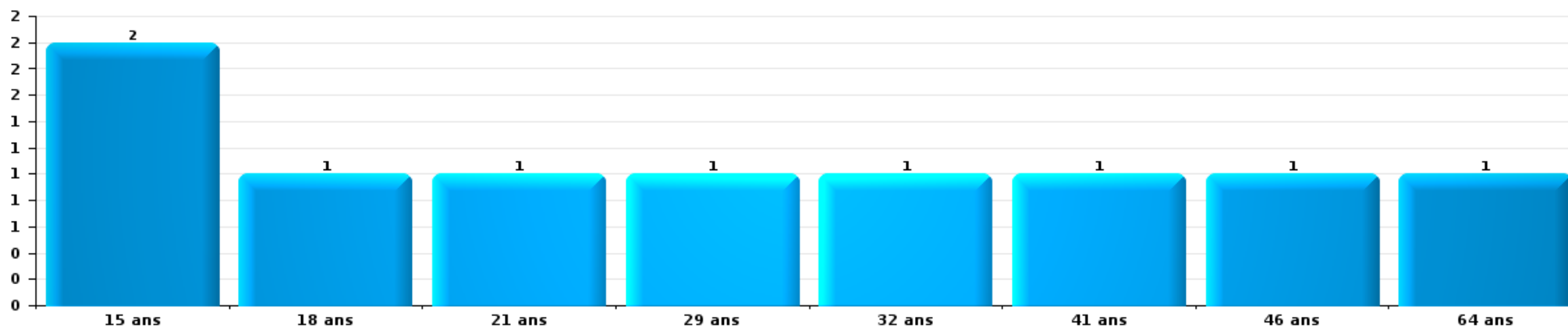
1) Lorsqu'un même suspect a commis plusieurs faits durant la période considérée, il est aussi comptabilisé plusieurs fois, qu'il ait le même âge ou non – 2) Les suspects au-dessous de 14 ans et à partir de 90 ans ne sont pas repris dans le tableau (voir également la note méthodologique)

Olen

2023

Vol et extorsion

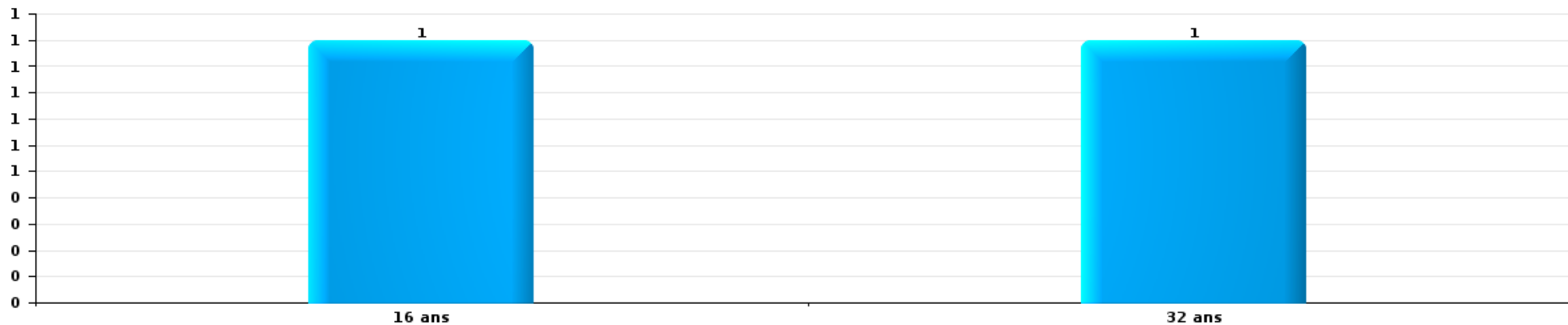
Nombre de suspects-fait par âge (chronologique)





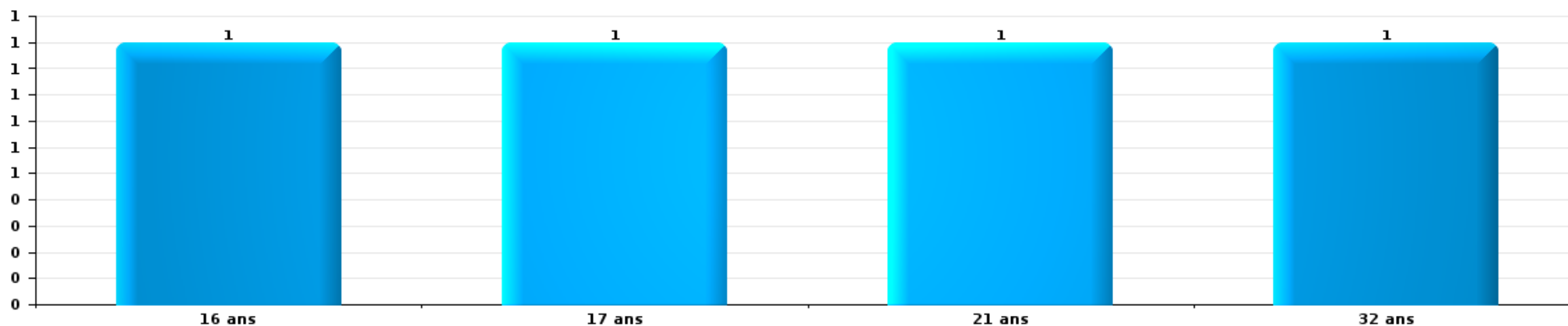
Dégradation de la propriété

Nombre de suspects-fait par âge (chronologique)



Infr. contre l'intégrité physique

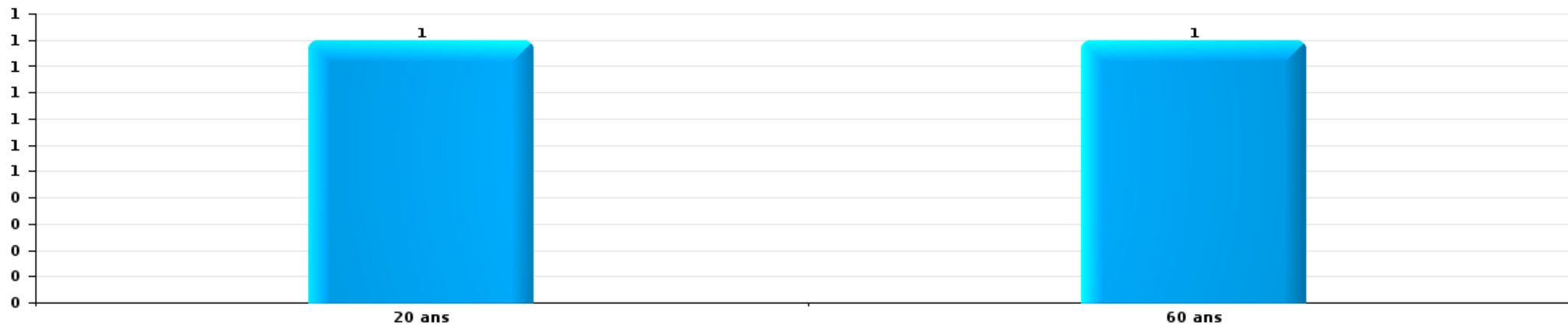
Nombre de suspects-fait par âge (chronologique)





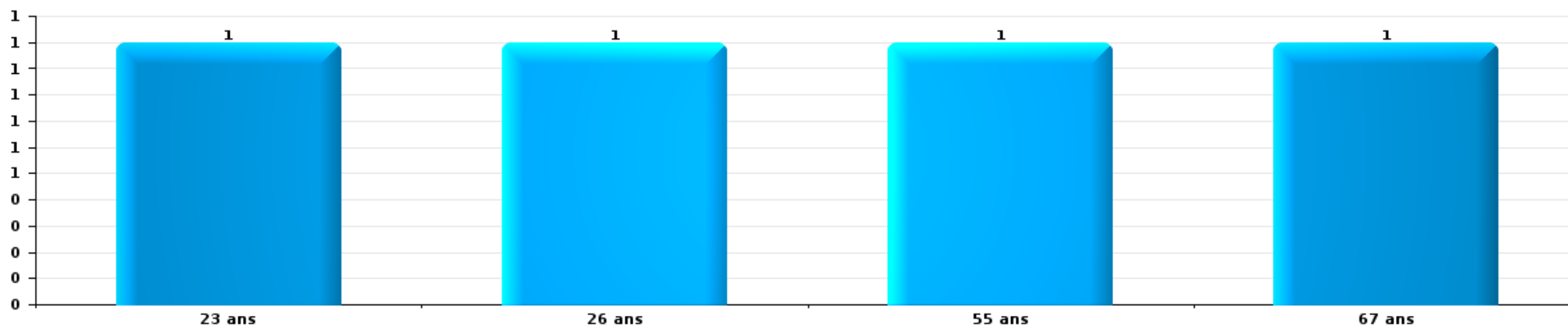
Drogues

Nombre de suspects-fait par âge (chronologique)



Fraude

Nombre de suspects-fait par âge (chronologique)





## 2.4. Nombre de suspects-fait selon l'âge des suspects identifiés (TOP 5 des figures criminelles)

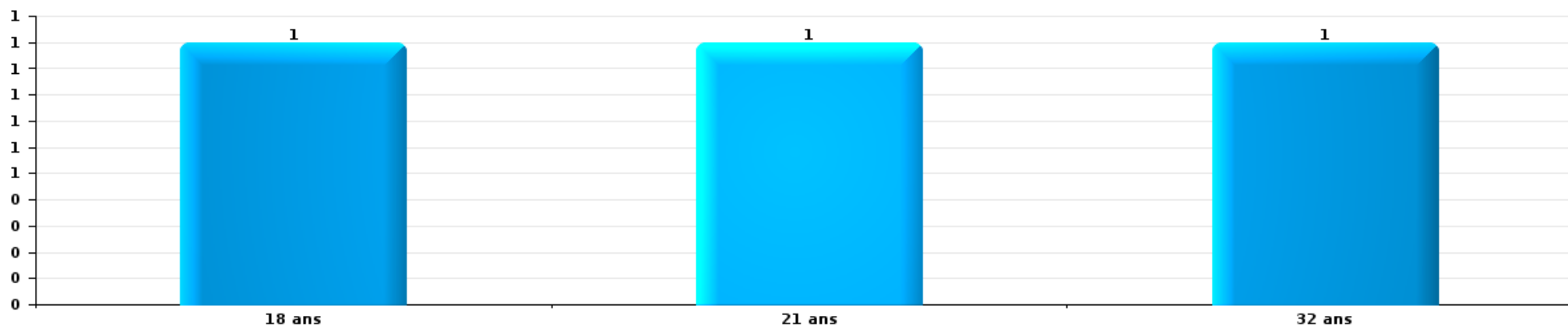
1) Lorsqu'un même suspect a commis plusieurs faits durant la période considérée, il est aussi comptabilisé plusieurs fois, qu'il ait le même âge ou non – 2) Les suspects au-dessous de 14 ans et à partir de 90 ans ne sont pas repris dans le tableau (voir également la note méthodologique)

Olen

2023

Vol de vélo

Nombre de suspects-fait par âge (chronologique)



# ***STATISTIQUES POLICIERES DE CRIMINALITE***

---

***LIEU DE PERPETRATION: COMMUNE***

**Olen**

***ANNEXE I: DETAIL PAR CATEGORIE DE DELIT  
CODE PENAL***



## Infraction Code pénal

## Infr. contre l'intégrité physique

			2000	2013	2014	2015	2016	2017	2018	2019	2020	2021	2022	2023
Assassinat	Autres	Acc.							1					
		Sous-total							1					
Meurtre	Autres	Tent.		1							1		1	
		Sous-total		1							1		1	
Coups et/ou blessures vol. en sphère familiale	Entre partenaires ou ex-partenaires	Acc.	5	14	10	12	9	8	7	9	7	10	7	
	Lors d'un différend familial en général	Acc.	9											
	Par les parents envers un mineur	Acc.	1	1	1	1			5	2	1	2	2	2
	Envers les parents	Acc.		3	5	2		2			6		1	1
	Envers d'autres ascendants directs ou collatéraux	Acc.			1	1					1	1	1	
	Sous-total		15	18	17	16	10	10	12	11	15	13	11	3
Coups et/ou blessures vol. hors sphère familiale	Bagarres (=coups réciproques)	Acc.	4	1	1	3		4	4	2		4	6	1
	Coups envers fonctionnaire de police	Acc.					1						1	
	Envers un mineur par une pers. ayant autorité	Acc.		3				2		1				
	Envers un mineur qualité de l'auteur inconnue	Acc.				1	2	1		2		2	1	
	Coups envers personnel transport public	Acc.							1					1
	Coups envers personnel autre service public	Acc.						2						
	Coups envers profession médicale	Acc.									1			
	Non spécifié	Acc.	10	19	17	15	13	20	14	13	9	11	17	5
	Sous-total		14	23	18	19	16	29	19	18	10	17	25	7
Autres infr. volontaires. c/ l'intégrité phys.	Abandon d'enfant dans le besoin	Acc.	1									1		
	Administration substances nuisibles	Acc.					1						2	
	Entrave méchante à la circulation	Acc.	1	1	4		2			3	1			1
	Voies de faits et violences légères	Acc.	1	2	2	1	1		2	1	2	3	1	1
	Sous-total		3	3	6	1	4		2	4	3	4	3	2
Infr. involontaires contre l'intégrité physique	Coups et/ou blessures involontaires	Acc.								1				
	Morsure de chien	Acc.		1		1		2		1	1		1	
	Sous-total			1		1		2		2	1		1	
	Total		32	46	41	37	30	41	34	35	30	34	41	12

## Infr. contre la liberté individuelle

		2000	2013	2014	2015	2016	2017	2018	2019	2020	2021	2022	2023
Enlèvement de mineur ou personne vulnérable	Enlèvement parental	Acc.			1								
	Autre enlèvement	Tent.					1						
		Sous-total			1		1						
Détenition par un particulier		Acc.	1			1			1	2			
		Sous-total	1			1			1	2			
		Total	1		1	1	1		1	2			

**Infr. contre les mœurs**

			2000	2013	2014	2015	2016	2017	2018	2019	2020	2021	2022	2023
Viol n'ayant pas causé la mort	Victime < 10a	Acc.	1									1		
	Victime 10a - 14a	Acc.				1								
	Victime 14a - 16a	Acc.				1								
	Victime 16a - 18a	Acc.		1		1				1		2	1	
		Acc.		1	1	2			3		1			1
	Victime majeure	Tent.	1											
	<b>Sous-total</b>		<b>2</b>	<b>2</b>	<b>1</b>	<b>5</b>		<b>3</b>		<b>2</b>		<b>3</b>	<b>2</b>	
Viol avec conséquence inconnue		Acc.	1											
		<b>Sous-total</b>	<b>1</b>											
Viol n'ayant pas causé la mort (nvCPS)	Victime < 16a	Acc.												1
	Victime majeure	Acc.												2
		<b>Sous-total</b>												<b>3</b>
Attentat à la pudeur avec violence / menace	Victime < 16a	Acc.	1					1	1	1	1			
	Victime majeure	Acc.			1	1								
		Tent.											1	
	<b>Sous-total</b>		<b>1</b>		<b>1</b>	<b>1</b>	<b>1</b>	<b>1</b>	<b>1</b>	<b>1</b>	<b>1</b>	<b>1</b>		
Attentat à la pudeur sans violence / menace	Victime < 16a	Acc.		1	1		1	1	1	2	2	1		
	Victime 16a - 18a	Acc.			1							1	1	
		Tent.											1	
	Victime âge inconnu	Acc.			1	1	1	1	1			1		
		Tent.									1			
	<b>Sous-total</b>		<b>1</b>	<b>3</b>		<b>2</b>	<b>2</b>	<b>2</b>	<b>2</b>	<b>3</b>	<b>3</b>	<b>4</b>	<b>1</b>	
Atteinte intégrité sexuelle sans mort (nvCPS)	Victime majeure	Acc.												1
		<b>Sous-total</b>												<b>1</b>
Pornographie infantine	Détention	Acc.		1		1		2					1	
	Distribution	Acc.					2		5	6	4	2		
	Accès pornographie infantine via technologie	Acc.							1					
	Non spécifié	Acc.		1										
		<b>Sous-total</b>		<b>1</b>	<b>1</b>	<b>1</b>	<b>2</b>	<b>2</b>	<b>6</b>	<b>6</b>	<b>6</b>	<b>4</b>	<b>3</b>	
Incitation à la débauche	Victime mineure	Acc.			2	1		1					1	
	Victime majeure	Acc.											1	
		<b>Sous-total</b>			<b>2</b>	<b>2</b>		<b>1</b>					<b>1</b>	
Outrage public aux bonnes mœurs	Actions (exhibitionnisme, etc.)	Acc.	1	3	3	1	1			1	7	1		
	Ecrits, images, objets	Acc.						1	1			1		
		<b>Sous-total</b>	<b>1</b>	<b>3</b>	<b>3</b>	<b>4</b>	<b>1</b>	<b>1</b>	<b>1</b>	<b>1</b>	<b>7</b>	<b>2</b>		
Voyeurisme	Diffusion enregistrement nudité ou intimité	Acc.				2	4			1				
		<b>Sous-total</b>				<b>2</b>	<b>4</b>			<b>1</b>				
Diffusion contenu sex. but méchant/lucrat. (nvCPS)	Victime < 16a	Acc.												1
	Victime majeure	Acc.												1
		<b>Sous-total</b>												<b>2</b>

**Infr. contre les moeurs**

			2000	2013	2014	2015	2016	2017	2018	2019	2020	2021	2022	2023
<b>Grooming (contact par ICT avec mineur &lt; 16 ans)</b>	<b>Acc.</b>					1			1			1	1	
	<b>Sous-total</b>				1				1			1	1	
<b>Images d'abus sexuels de mineurs (nvCPS)</b>	<b>Détention/acquisition images abus sexuels (nvCPS)</b>	<b>Acc.</b>											1	
	<b>Sous-total</b>												1	
	<b>Total</b>		<b>5</b>	<b>7</b>	<b>10</b>	<b>14</b>	<b>8</b>	<b>14</b>	<b>11</b>	<b>14</b>	<b>15</b>	<b>15</b>	<b>8</b>	<b>3</b>

FPF/DGR/DR/BIPOL - Statistiques policières de criminalité (date de clôture: 22/09/2023)  
 Les données pour les années 2001 jusqu'à 2012 ne sont plus publiées mais restent disponibles sur demande auprès du service BIPOL.  
 Les données pour 2023 ne concernent que le 1er trimestre.

**Infr. contre autres valeurs morales et sentiments**

			2000	2013	2014	2015	2016	2017	2018	2019	2020	2021	2022	2023	
Harcèlement	Harcèlement par téléphone (OLD)	Acc.	3												
		Acc.	4	24	20	17	18	16	23	3	15	5	23		7
	Sous-total	7	24	20	17	18	16	23	3	15	5	23		7	
Violation de sépulture		Acc.										1	1		1
		Sous-total										1	1		1
Violation du secret professionnel		Acc.		1											
		Sous-total		1											
Atteinte à l'honneur	Calomnie et diffamation	Acc.	3	3	2	2	3	2	6	3	2	1	5		1
	Déclaration calomnieuse	Acc.	1		1								1		
	Imputation calomnieuse	Acc.	2	1	2						1				
	Divulgence méchante	Acc.					1								
	Injures (Délit)	Acc.		1	2		1	1	1	1	3		2		
	Sous-total	6	5	7	2	4	4	7	7	4	6	1	8		1
Vie privée	Violation de domicile par un particulier	Acc.	1		1			2		3	2		1		
	Violation du secret des lettres	Acc.			1										
	Sous-total	1		2	1			2		3	2		1		
Tapage nocturne		Acc.	1												
		Sous-total	1												
Violation de communication par particulier		Acc.		1					1						
		Sous-total		1					1						
Occupation bien d'autrui (squatter)	Pénétrer / occuper / séjourner (bien non habité)	Acc.									1				
		Sous-total									1				
<b>Total</b>			<b>15</b>	<b>31</b>	<b>29</b>	<b>20</b>	<b>22</b>	<b>22</b>	<b>31</b>	<b>10</b>	<b>24</b>	<b>7</b>	<b>33</b>	<b>9</b>	

**Infr. relative au statut juridique de l'enfant**

			2000	2013	2014	2015	2016	2017	2018	2019	2020	2021	2022	2023
<b>Non-représentation d'enfants</b>	<b>Par les parents</b>	<b>Acc.</b>			2					1				
		<b>Sous-total</b>			2					1				
		<b>Total</b>			2					1				

## Vol et extorsion

			2000	2013	2014	2015	2016	2017	2018	2019	2020	2021	2022	2023
Vol avec circ. aggr.	Avec violence	Acc.	3	1	1	1	1	1			1	2	2	
	Sans violence	Acc.	109	93	94	82	69	120	47	42	24	35	33	7
		Tent.	42	27	36	27	23	51	15	17	16	8	19	1
	Sous-total		154	121	131	110	93	172	62	59	41	45	54	8
Vol sans circ. aggr.	Avec violence	Acc.				1		2		3	1	1	1	
	Sans violence, Vol à la tire	Acc.	1	18	10	18	19	24	15	10	3	1	3	
	Sans violence, Vol d'usage	Acc.				1								
	Sans violence, Vol domestique	Acc.		3	8	2	3	12	2	6	1	4	9	1
		Tent.				1			2				1	
	Sans violence	Acc.	122	116	118	114	111	128	65	66	45	55	62	18
	Tent.	3	1	1	2	2	4	1	5	4	3			
	Sous-total		126	138	137	138	136	170	85	90	54	64	76	19
Vol non spécifié		Acc.	52		1	2	1	5	4	2				1
		Tent.	34				1	1					1	
		Sous-total	86		1	2	2	6	4	2			1	1
Extorsion		Acc.					1	1		1				2
		Tent.	1				2				1		2	1
		Sous-total	1				3	1		1	1		2	3
	Total		367	259	269	250	234	349	151	152	96	109	133	31

## Fraude

		2000	2013	2014	2015	2016	2017	2018	2019	2020	2021	2022	2023
Blanchiment d'argent	Acc.									17	20	2	
	Tent.									1	1		
	Sous-total									18	21	2	
Recel	Recel simple	Acc.		1	2		2	1	2	3		1	
	Recel qualifié	Acc.	1			1	1						
	Sous-total	1		1	2	1	3	1	2	3		1	
Grivèlerie	Carburant / lubrifiant	Acc.	1										
	Boissons et aliments	Acc.											1
	Sous-total	1	1										1
Détournement et destruction frauduleuse	Cel frauduleux	Acc.		2	1		2	1	1	2	1		
	D'objets saisis	Acc.				2		1					
	Sous-total	2		2	1	2	2	2	1	2	1		
Escroquerie	Fraude par internet	Acc.		1	5	10	6	6	6	15	27	24	21
		Tent.			1	1	1	3	2		2		4
	Escroquerie sans internet	Acc.		3	5	8	7	2	3	4	4	4	3
		Tent.		1	1	1	5	3	1				
	Non spécifié	Acc.	4										
	Sous-total	4	5	12	20	19	14	12	19	33	28	28	10
Tromperie	Marchandises vendues / travail fourni	Acc.				1							
	Non spécifié	Acc.		1									
	Sous-total			1		1							
Abus de confiance et infr. apparentées	Abus de confiance	Acc.	5	8	6	5	2	3	8	9	4	5	9
	Abus des faiblesses	Acc.					2						
	Sous-total	5	8	6	5	2	5	8	9	4	5	9	4
Infr. liées à l'insolvabilité	Par le débiteur	Acc.		2		2	3		1				
	Non spécifié	Acc.		1			1		1		1		
	Sous-total		1	2		2	4		2		1		
Insolvabilité frauduleuse		Acc.				1							
	Sous-total					1							
Chèques sans provision		Acc.	1										
	Sous-total	1											
		Total	14	15	24	28	28	28	23	33	60	56	40
													15



## Dégradation de la propriété

			2000	2013	2014	2015	2016	2017	2018	2019	2020	2021	2022	2023
Incendie volontaire	Dans lieu habité (de jour)	Tent.										1		
	Dans lieu habité (de nuit)	Tent.									1			
	Dans lieu habité (moment indéterminé)	Acc.							1					
	Dans un autre lieu (de jour)	Acc.			1			1						
	Dans un autre lieu (de nuit)	Tent.								1				
	Dans un autre lieu (de nuit)	Acc.	1		1	1	1	3						
	<b>Sous-total</b>		<b>1</b>	<b>2</b>	<b>1</b>	<b>1</b>	<b>1</b>	<b>4</b>	<b>1</b>	<b>1</b>	<b>1</b>	<b>1</b>	<b>1</b>	<b>1</b>
Incendie involontaire		Acc.	12	3	2	4	1	4	2	3	2	3	4	
		<b>Sous-total</b>	<b>12</b>	<b>3</b>	<b>2</b>	<b>4</b>	<b>1</b>	<b>4</b>	<b>2</b>	<b>3</b>	<b>2</b>	<b>3</b>	<b>4</b>	
Destruction, dénaturation, dégradation	Avec circ. aggr.	Acc.	2	2										1
	Non spécifié	Acc.	34					2		5	11	13	3	
		Tent.	1											
		<b>Sous-total</b>	<b>37</b>	<b>2</b>				<b>2</b>		<b>5</b>	<b>11</b>	<b>13</b>	<b>4</b>	
Vandalisme	Sur véhicules	Acc.	17	9	4	5	6	5	7	7	6	8	5	2
	Sur autres biens mobiliers	Acc.	12		1		1	1	1		1	1	6	
	Autres détériorations sur biens immobiliers	Acc.	10	7	1	3	1	3	3	3		5	3	2
	Dégradation de clôture	Acc.	2						1					
		<b>Sous-total</b>	<b>41</b>	<b>16</b>	<b>6</b>	<b>8</b>	<b>8</b>	<b>9</b>	<b>12</b>	<b>10</b>	<b>7</b>	<b>14</b>	<b>14</b>	<b>4</b>
	<b>Total</b>	<b>91</b>	<b>21</b>	<b>10</b>	<b>13</b>	<b>10</b>	<b>19</b>	<b>15</b>	<b>19</b>	<b>21</b>	<b>31</b>	<b>22</b>	<b>5</b>	

## Infr. contre la sécurité publique

		2000	2013	2014	2015	2016	2017	2018	2019	2020	2021	2022	2023
Organisation criminelle	Acc.									1			
	Sous-total									1			
Association de malfaiteurs	Acc.			1	5	1	4	2	1	1	3	6	
	Sous-total			1	5	1	4	2	1	1	3	6	
Evasion de prisonniers	Evasion qualifiée	Acc.											
	Non-respect surveillance électronique	Acc.		1					1			5	
	Sous-total			1					1			5	
Menaces	Menace d'attentat	Acc.								1			
	Verbales	Acc.	9	11	13	13	12	7	4	5	5	10	3
	Ecrites	Acc.	6	2	3	1	5	4	1	5	5	4	
	Par gestes, emblèmes	Acc.	4	4	3	4	3	3	3	3	6	4	
	Alerte à la bombe	Acc.				1							
	Non spécifié	Acc.							1		1		
	Sous-total		19	17	19	19	20	14	9	14	17	18	3
	Total		19	19	24	20	24	16	11	16	20	29	3

## Infr. contre l'autorité publique

		2000	2013	2014	2015	2016	2017	2018	2019	2020	2021	2022	2023
<b>Violence c/ personnes investies autorité publique</b>	<b>Acc.</b>		1			1							
	<b>Sous-total</b>		1			1							
<b>Rébellion</b>	<b>Rébellion armée</b>	<b>Acc.</b>				1		1					
	<b>Rébellion non armée</b>	<b>Acc.</b>		2		1	1		2			5	
	<b>Sous-total</b>			2		2	1	1	2			5	
<b>Outrages</b>		<b>Acc.</b>		1	2		1		1	1		1	
	<b>Sous-total</b>			1	2		1		1	1		1	
<b>Autres infractions</b>	<b>Bris de scellés</b>	<b>Acc.</b>					1						
	<b>Sous-total</b>	2					1						
	<b>Total</b>	2	1	3	2	3	3	1	3	1		6	

## Infr. contre la foi publique

			2000	2013	2014	2015	2016	2017	2018	2019	2020	2021	2022	2023
Faux en écritures	Faux en écritures	Acc.	5	2	3	8	4	1	3	1	2	4	3	
	Usage de faux en écrit. et écrit. falsifiées	Acc.	1	2	1	1	2	1	2	2	1			
		Sous-total	6	4	4	9	6	2	5	3	3	4	3	
Usurpation	De fonctions	Acc.		1				1	1	1				
	De titres	Acc.									1			
	De nom	Acc.			2		1				3	2	1	2
		Sous-total		1		2		2	1	1	4	2	1	2
Contrefaçon / falsification	Contrefaçon	Acc.			1	1	2			1				
	Falsification	Acc.							1					
		Sous-total			1	1	2		1	1				
Fausses monnaies	Emission	Acc.	3		1	6	2	1	1	2		1	3	
	Non spécifié	Acc.	3											
		Sous-total	6		1	6	2	1	1	2		1	3	
Faux en justice	Fausses déclarations	Acc.		1									2	
		Sous-total		1									2	
			Total	12	6	6	18	10	5	8	7	7	9	2



Olen

Infraction Code pénal

Infr. contre la famille

		2000	2013	2014	2015	2016	2017	2018	2019	2020	2021	2022	2023
Abandon de famille	Acc.	1						1					
	Sous-total	1						1					
Refus du droit aux relations personnelles	Acc.	11	9	9	3	4	2	7	3	8	4	7	1
	Sous-total	11	9	9	3	4	2	7	3	8	4	7	1
Non-acquittement pension alimentaire	Acc.	4	3	3	1		1				1		
	Sous-total	4	3	3	1		1				1		
	Total	16	12	12	4	4	3	8	3	8	5	7	1

Criminalité informatique

		2000	2013	2014	2015	2016	2017	2018	2019	2020	2021	2022	2023
Hacking	Acc.		1	1		1	3		8	4	5	5	1
	Tent.							1					
	Sous-total		1	1		1	3	1	8	4	5	5	1
Faux en informatique	Acc.						3	8	12	5	2	8	4
	Tent.							1	1				
	Sous-total						3	9	13	5	2	8	4
Fraude informatique	Acc.		3	5	4	6	13	7	10	24	14	49	7
	Tent.		1	2	1					4		1	
	Sous-total		4	7	5	6	13	7	10	28	14	50	7
Sabotage	Acc.									1			
	Sous-total									1			
	Total		5	8	5	7	19	17	31	38	21	63	12



**Traite des êtres humains**

		2000	2013	2014	2015	2016	2017	2018	2019	2020	2021	2022	2023
<b>Exploitation économique</b>	<b>Acc.</b>								1		1	1	
	<b>Sous-total</b>								1		1	1	
	<b>Total</b>								1		1	1	

**Contravention Code pénal**

		2000	2013	2014	2015	2016	2017	2018	2019	2020	2021	2022	2023
<b>Injures (Contravention)</b>	<b>Acc.</b>	3											
	<b>Sous-total</b>	3											
<b>Autres contraventions CP</b>	<b>Acc.</b>	1											
	<b>Sous-total</b>	1											
	<b>Total</b>	4											

# ***STATISTIQUES POLICIERES DE CRIMINALITE***

---

***LIEU DE PERPETRATION: COMMUNE***

**Olen**

***ANNEXE II: DETAIL PAR CATEGORIE DE DELIT  
LOIS SPECIALES***



Olen

Infraction Lois spéciales

Drogues

			2000	2013	2014	2015	2016	2017	2018	2019	2020	2021	2022	2023	
Détention		Acc.	12	15	8	18	16	15	13	21	19	13	18	2	
		Tent.	1												
		Sous-total	13	15	8	18	16	15	13	21	19	13	18	2	
Usage	Usage en groupe	Acc.	4												
	Usage individuel	Acc.	9												
	Faciliter l'usage	Acc.								1					
	Désordre, scandale ou danger dans un espace public	Acc.							1						
	Sous-total		13						1	1					
Importation et exportation		Acc.	3						2		1		1		
		Sous-total	3						2		1		1		
Fabrication		Acc.			1	2	4	3	2	1			2	1	
		Sous-total			1	2	4	3	2	1			2	1	
Commerce		Acc.	5	1	4	7	7	4	8	7	12	2	2		
		Tent.	1												
		Sous-total	6	1	4	7	7	4	8	7	12	2	2		
Autres		Acc.	2			1				1		2			
		Sous-total	2			1				1		2			
<b>Total</b>			<b>37</b>	<b>16</b>	<b>13</b>	<b>27</b>	<b>28</b>	<b>22</b>	<b>26</b>	<b>31</b>	<b>32</b>	<b>17</b>	<b>23</b>	<b>3</b>	





Législation sur les étrangers

		2000	2013	2014	2015	2016	2017	2018	2019	2020	2021	2022	2023
Transmigration illégale	Mariages simulés/blancs sans récompense/contrainte	Acc.	1	4	3	1	3	2	5	1			
		Tent.							1				
	Cohab. légale de complais. sans récompense/contr.	Acc.				1		1	1			2	
		Tent.							1				
	Accès au territoire	Acc.					6	1			1	1	
	Séjour	Acc.	2	3	2	1	1	5	2	3		1	1
		Acc.		6	2	2		1	1	1			
	Reconnaissance fraudul. sans récompense/contrainte	Acc.						1	2		1		
	<b>Sous-total</b>	<b>2</b>	<b>10</b>	<b>8</b>	<b>6</b>	<b>3</b>	<b>15</b>	<b>8</b>	<b>14</b>	<b>1</b>	<b>3</b>	<b>4</b>	<b>13</b>
Trafic d'êtres humains		Acc.							1				
	<b>Sous-total</b>								<b>1</b>				
Aide au séjour illégal		Acc.						1					
	<b>Sous-total</b>							<b>1</b>					
Non spécifié		Acc.											
	<b>Sous-total</b>	<b>3</b>											
Autres		Acc.											
	<b>Sous-total</b>		<b>1</b>			<b>1</b>				<b>1</b>			
	<b>Total</b>	<b>5</b>	<b>11</b>	<b>8</b>	<b>6</b>	<b>4</b>	<b>15</b>	<b>9</b>	<b>15</b>	<b>2</b>	<b>3</b>	<b>4</b>	<b>13</b>



**Environnement**

			2000	2013	2014	2015	2016	2017	2018	2019	2020	2021	2022	2023
<b>Déchets</b>	Déchets par professionnel	Acc.				1			1		2	1		
	Déchets par particulier	Acc.		1	8	3	3	1	4	6	10	2	9	2
	Déchets par personne indéterminée	Acc.	7											
	<b>Sous-total</b>		<b>7</b>	<b>1</b>	<b>8</b>	<b>4</b>	<b>3</b>	<b>1</b>	<b>5</b>	<b>6</b>	<b>12</b>	<b>3</b>	<b>9</b>	<b>2</b>
<b>Feux d'artifice</b>		Acc.				3							1	
	<b>Sous-total</b>					<b>3</b>							<b>1</b>	
<b>Autres que déchets</b>	Urbanisme	Acc.	3	7	3	6	6	4	3	2	6	3	6	2
	Permis d'environnement	Acc.										1		
	Bruit	Acc.	1	1		2	2					2		
	Pollution de l'eau	Acc.		1										
	Pollution de l'air	Acc.									3			
	Pollution du sol	Acc.				1		1		1				
<b>Sous-total</b>		<b>4</b>	<b>9</b>	<b>3</b>	<b>9</b>	<b>8</b>	<b>5</b>	<b>3</b>	<b>3</b>	<b>3</b>	<b>9</b>	<b>6</b>	<b>6</b>	<b>2</b>
<b>Biodiversité / Faune et flore</b>	Bien-être animal	Acc.	2	1	2		1	3	2	3	1		1	1
	Protection de la nature	Acc.		2		2	4	1			1			
	Destruction d'animaux	Acc.	1							1	2			
	<b>Sous-total</b>		<b>3</b>	<b>3</b>	<b>2</b>	<b>2</b>	<b>5</b>	<b>4</b>	<b>2</b>	<b>4</b>	<b>4</b>		<b>1</b>	<b>1</b>
<b>Non spécifié</b>		Acc.	1											
	<b>Sous-total</b>		<b>1</b>											
<b>Total</b>			<b>15</b>	<b>13</b>	<b>13</b>	<b>18</b>	<b>16</b>	<b>10</b>	<b>10</b>	<b>13</b>	<b>25</b>	<b>9</b>	<b>17</b>	<b>5</b>

FPF/DGR/DR/BIPOL - Statistiques policières de criminalité (date de clôture: 22/09/2023)  
 Les données pour les années 2001 jusqu'à 2012 ne sont plus publiées mais restent disponibles sur demande auprès du service BIPOL.  
 Les données pour 2023 ne concernent que le 1er trimestre.



**Armes et explosifs**

			2000	2013	2014	2015	2016	2017	2018	2019	2020	2021	2022	2023
<b>Détention illégale</b>	Arme à feu	Acc.					2	3						2
	Arme blanche ou non à feu	Acc.		2	1		1	5	1		6		4	
	Munition	Acc.						1						
	Non spécifié	Acc.	2											
		<b>Sous-total</b>	<b>2</b>	<b>2</b>	<b>1</b>		<b>3</b>	<b>9</b>	<b>1</b>		<b>6</b>		<b>6</b>	
<b>Port / transport illégal</b>	Arme à feu	Acc.								1		1	1	
	Arme blanche ou non à feu	Acc.			1		3	2	3		3	3	5	
	Non spécifié	Acc.	1											
		Tent.	1											
		<b>Sous-total</b>	<b>2</b>		<b>1</b>		<b>3</b>	<b>2</b>	<b>3</b>	<b>1</b>	<b>3</b>	<b>4</b>	<b>6</b>	
<b>Fabrication / réparation illégale</b>	Arme à feu	Acc.					1							
		<b>Sous-total</b>					<b>1</b>							
<b>Explosifs</b>		Acc.											1	
		<b>Sous-total</b>											<b>1</b>	
		<b>Total</b>	<b>4</b>	<b>2</b>	<b>2</b>		<b>6</b>	<b>12</b>	<b>4</b>	<b>1</b>	<b>9</b>	<b>4</b>	<b>13</b>	

**Protection de la personne**

			2000	2013	2014	2015	2016	2017	2018	2019	2020	2021	2022	2023
<b>Discrimination</b>	Racisme et xénophobie	Acc.							1					
		<b>Sous-total</b>							<b>1</b>					
<b>Protection de la vie privée</b>		Acc.	5	1					1					
		<b>Sous-total</b>	<b>5</b>	<b>1</b>					<b>1</b>					
<b>Autres</b>		Acc.	1								1			
		<b>Sous-total</b>	<b>1</b>								<b>1</b>			
		<b>Total</b>	<b>6</b>	<b>1</b>					<b>2</b>		<b>1</b>			



Olen

Infraction Lois spéciales

Hormones et dopage

		2000	2013	2014	2015	2016	2017	2018	2019	2020	2021	2022	2023
<b>Détention</b>	Acc.		1				2		1	1			
	Sous-total:		1				2		1	1			
<b>Usage</b>	Acc.	1											
	Sous-total:	1											
	Total:	1	1				2		1	1			

Sécurité privée

		2000	2013	2014	2015	2016	2017	2018	2019	2020	2021	2022	2023
<b>Entreprises de gardiennage / de sécurité</b>	Acc.							1					
	Sous-total:							1					
	Total:							1					

Protection de la jeunesse

		2000	2013	2014	2015	2016	2017	2018	2019	2020	2021	2022	2023
<b>Législation sur l'obligation scolaire</b>	Acc.	3			3			2	1				
	Sous-total:	3			3			2	1				
<b>Législation sur la protection de la jeunesse</b>	Acc.	1	6	6	2	12	21	23	26	12	18	16	4
	Sous-total:	1	6	6	2	12	21	23	26	12	18	16	4
	Total:	4	6	6	5	12	21	25	27	12	18	16	4



**Code pénal social**

		2000	2013	2014	2015	2016	2017	2018	2019	2020	2021	2022	2023
<b>Harcèlement au travail</b>	Acc.			1								1	
	Sous-total:			1								1	
<b>Travail illégal</b>	Acc.	1											
	Sous-total:	1											
<b>Fraude sociale aux cotisations (travail au noir)</b>	Acc.								1			2	
	Sous-total:								1			2	
<b>Infr. contre foi publique en droit pénal social</b>	Acc.				1	1							
	Sous-total:				1	1							
<b>Escroquerie en droit pénal social</b>	Acc.				1	1	1			1			
	Sous-total:				1	1	1			1			
	Total:	1	1	2	2	1	1	1	1	3			

**Ivresse et alcool**

		2000	2013	2014	2015	2016	2017	2018	2019	2020	2021	2022	2023
<b>Ivresse publique</b>	Acc.	3		1			1					3	
	Sous-total:	3		1			1					3	
<b>Non spécifié</b>	Acc.									1			1
	Sous-total:									1			1
	Total:	3	1				1			1		3	1

**Registre de population**

		2000	2013	2014	2015	2016	2017	2018	2019	2020	2021	2022	2023
	Acc.	18	20	22	15	22	23	18	17	11	21	19	4
	Sous-total:	18	20	22	15	22	23	18	17	11	21	19	4
	Total:	18	20	22	15	22	23	18	17	11	21	19	4



**Carte d'identité**

		2000	2013	2014	2015	2016	2017	2018	2019	2020	2021	2022	2023
<b>Pas en possession</b>	Acc.	1					1						
	Sous-total:	1					1						
<b>Refus de présentation</b>	Acc.						1						
	Sous-total:						1						
<b>Endommagée</b>	Acc.							1	1				1
	Sous-total:							1	1				1
<b>Non spécifié</b>	Acc.		1		2	1							
	Sous-total:		1		2	1							
<b>Autres</b>	Acc.							1	1				
	Sous-total:							1	1				
	Total:	1	1		2	1	2	2	2				1

**Santé publique**

		2000	2013	2014	2015	2016	2017	2018	2019	2020	2021	2022	2023
<b>Politique de la santé</b>	Acc.									16			
	Sous-total:									16			
<b>Vaccination obligatoire</b>	Acc.	1											
	Sous-total:	1											
<b>Législation médicaments</b>	Acc.								2		1		
	Sous-total:								2		1		
<b>Refus ou négligence respect mesures</b>	Acc.									46	27		
	Sous-total:									46	27		
<b>Non spécifié</b>	Acc.				1					5			
	Sous-total:				1					5			
<b>Autres</b>	Acc.									11	2		
	Sous-total:									11	2		
	Total:	1			1				2	78	30		



Travail

		2000	2013	2014	2015	2016	2017	2018	2019	2020	2021	2022	2023
<b>Fraude sociale aux cotisations (travail au noir)</b>	Acc.	1											
	Sous-total:	1											
<b>Accès à l'exercice d'une profession</b>	Acc.		1										
	Sous-total:		1										
<b>Repos hebdomadaire obligatoire</b>	Acc.			1									
	Sous-total:			1									
<b>Non spécifié</b>	Acc.											3	
	Sous-total:											3	
<b>Autres</b>	Acc.			2			1						
	Sous-total:			2			1						
	Total:	1	1	3			1					3	

Protection des revenus publics

		2000	2013	2014	2015	2016	2017	2018	2019	2020	2021	2022	2023
<b>Taxe de circulation / TMC</b>	Acc.							1					
	Sous-total:							1					
<b>Non spécifié</b>	Acc.			1									
	Sous-total:			1									
	Total:			1				1					

Législation économique

		2000	2013	2014	2015	2016	2017	2018	2019	2020	2021	2022	2023
<b>Contrefaçon de droits de propriété intellectuelle</b>	Acc.		1				1				1		
	Sous-total:		1				1				1		
<b>Autres</b>	Acc.		2										
	Sous-total:		2										
	Total:		3				1				1		



Pratiques commerciales

		2000	2013	2014	2015	2016	2017	2018	2019	2020	2021	2022	2023
<b>Pratiques du marché et protection du consommateur</b>	Acc.	1											
	Sous-total:	1											
<b>Registre de commerce</b>	Acc.				1								
	Sous-total:				1								
<b>Autres</b>	Acc.					1							
	Sous-total:					1							
	Total:	1			1	1							

Code pénal militaire et milice

		2000	2013	2014	2015	2016	2017	2018	2019	2020	2021	2022	2023
<b>Désertion</b>	Acc.		1										
	Sous-total:		1										
	Total:		1										

Autres lois spéciales

		2000	2013	2014	2015	2016	2017	2018	2019	2020	2021	2022	2023
<b>Transport</b>	Acc.	2	2	1	1	1	1	1	1			2	
	Sous-total:	2	2	1	1	1	1	1	1			2	
<b>Loteries et jeux de hasard</b>	Acc.	3											
	Sous-total:	3											
<b>Dégradation involontaire câbles télécommunication</b>	Acc.			1		1	3	2	1	1		7	2
	Sous-total:			1		1	3	2	1	1		7	2
<b>Infractions Loi police chemins de fer</b>	Acc.					1		1		2			
	Sous-total:					1		1		2			
<b>Autres</b>	Acc.			3				1					
	Sous-total:			3				1					
	Total:	5	2	5	1	3	4	5	2	3		9	2



# ***STATISTIQUES POLICIERES DE CRIMINALITE***

---

***LIEU DE PERPETRATION: COMMUNE***

**Olen**

***ANNEXE III: DETAIL  
FIGURES CRIMINELLES / PHENOMENES***



Olen

FC Vol moyen de transport

		2000	2013	2014	2015	2016	2017	2018	2019	2020	2021	2022	2023
Vol de voiture	Acc.	26	2	5	2	2		1	1	2	1		
	Tent.	1	1			1		1					
	<b>Total</b>	<b>27</b>	<b>3</b>	<b>5</b>	<b>2</b>	<b>3</b>		<b>2</b>	<b>1</b>	<b>2</b>	<b>1</b>		
Vol de moto	Acc.		2	2			1		2				
	Tent.						1						
	<b>Total</b>		<b>2</b>	<b>2</b>			<b>2</b>		<b>2</b>				
Carjacking	Acc.	1											
	<b>Total</b>	<b>1</b>											
Vol dans les garages	Acc.	2	1	2									
	<b>Total</b>	<b>2</b>	<b>1</b>	<b>2</b>									
Vol de vélomoteur	Acc.	7	1	2	1	1	9	4	3	1	3	1	
	Tent.				1					1			
	<b>Total</b>	<b>7</b>	<b>1</b>	<b>2</b>	<b>2</b>	<b>1</b>	<b>9</b>	<b>4</b>	<b>3</b>	<b>2</b>	<b>3</b>	<b>1</b>	
Vol de vélo	Acc.	43	49	46	48	50	54	25	27	20	22	19	8
	Tent.	2	2			1				1			
	<b>Total</b>	<b>45</b>	<b>51</b>	<b>46</b>	<b>48</b>	<b>51</b>	<b>54</b>	<b>25</b>	<b>27</b>	<b>21</b>	<b>22</b>	<b>19</b>	<b>8</b>



**FC Cambriolage**

		2000	2013	2014	2015	2016	2017	2018	2019	2020	2021	2022	2023
<b>Cambriolage dans habitation</b>	Acc.	77	42	30	46	31	55	20	12	11	20	17	3
	Tent.	52	12	17	19	11	24	7	14	8	7	8	
	<b>Total</b>	<b>129</b>	<b>54</b>	<b>47</b>	<b>65</b>	<b>42</b>	<b>79</b>	<b>27</b>	<b>26</b>	<b>19</b>	<b>27</b>	<b>25</b>	<b>3</b>
<b>Cambriolage ds entreprise ou commerce</b>	Acc.	30	16	32	13	19	21	9	5	1	3	3	
	Tent.	16	4	12	2	8	13	4		4		4	
	<b>Total</b>	<b>46</b>	<b>20</b>	<b>44</b>	<b>15</b>	<b>27</b>	<b>34</b>	<b>13</b>	<b>5</b>	<b>5</b>	<b>3</b>	<b>7</b>	
<b>Cambriolage ds service public ou bâtiment administ</b>	Acc.	6	5	4	4	3	3	1	4	3			1
	Tent.	2		1	1	1	1		1				1
	<b>Total</b>	<b>8</b>	<b>5</b>	<b>5</b>	<b>5</b>	<b>4</b>	<b>4</b>	<b>1</b>	<b>5</b>	<b>3</b>			<b>2</b>
<b>Vol au béliier</b>	Acc.							1					
	Total							1					
<b>Cambriolage dans bâtiment (total)</b>	Acc.	113	63	66	63	53	78	30	21	15	23	20	4
	Tent.	68	16	30	22	20	38	11	15	12	7	12	1
	<b>Total</b>	<b>181</b>	<b>79</b>	<b>96</b>	<b>85</b>	<b>73</b>	<b>116</b>	<b>41</b>	<b>36</b>	<b>27</b>	<b>30</b>	<b>32</b>	<b>5</b>

**FC Vol autre**

		2000	2013	2014	2015	2016	2017	2018	2019	2020	2021	2022	2023
<b>Vol à main armée</b>	Acc.	4		1	1	1					2		
	Tent.	1											
	<b>Total</b>	<b>5</b>		<b>1</b>	<b>1</b>	<b>1</b>					<b>2</b>		
<b>Vol avec violence sans arme</b>	Acc.	1	1	1	1	4			4	1	1	3	1
	Tent.	1				2				1		2	1
	<b>Total</b>	<b>2</b>	<b>1</b>	<b>1</b>	<b>1</b>	<b>3</b>	<b>4</b>		<b>4</b>	<b>2</b>	<b>1</b>	<b>5</b>	<b>2</b>
<b>Vol dans ou sur un véhicule</b>	Acc.	22	19	14	12	14	20	5	11	3	4	5	
	Tent.		3	4	3		2	1	3	2	1	1	
	<b>Total</b>	<b>22</b>	<b>22</b>	<b>18</b>	<b>15</b>	<b>14</b>	<b>22</b>	<b>6</b>	<b>14</b>	<b>5</b>	<b>5</b>	<b>6</b>	
<b>Vol d'armes et explosifs</b>	Acc.	5				3	2		1	3		1	
	Total	5				3	2		1	3		1	



**FC Vol autre**

		2000	2013	2014	2015	2016	2017	2018	2019	2020	2021	2022	2023
<b>Vol à l'arraché</b>	Acc.						2	2		2			
	Total						2	2		2			
<b>Vol à la tire</b>	Acc.	3	18	10	18	19	24	16	10	3	2	3	
	Total	3	18	10	18	19	24	16	10	3	2	3	
<b>Vol à l'étalage</b>	Acc.	6	11	7	11	9	21	14	8	8	13	18	4
	Tent.						1	1	3				
	Total	6	11	7	11	9	22	15	11	8	13	18	4
<b>Vol par ruse</b>	Acc.	1		1	1	3	2		1	1			
	Tent.			1									
	Total	1		2	1	3	2		1	1			
<b>Vol de métaux</b>	Acc.		3	5	3	4	2	1	4	3	2	1	1
	Total		3	5	3	4	2	1	4	3	2	1	1
<b>Vol sur les chantiers</b>	Acc.		3	2	3	4	2		2		1	1	
	Tent.						1			1			
	Total		3	2	3	4	3		2	1	1	1	
<b>Home-invasion</b>	Acc.										1		
	Total										1		
<b>Vol d'animaux</b>	Acc.	4			3	1				2		1	
	Total	4			3	1				2		1	
<b>Vol de cargaison</b>	Acc.			1	1		1	1				1	
	Tent.					1							
	Total			1	1	1	1	1				1	



**Criminalité ICT**

		2000	2013	2014	2015	2016	2017	2018	2019	2020	2021	2022	2023
<b>Fraude de cartes de paiements</b>	Acc.		1	2	2	5	6		2	1	1		
	Total		1	2	2	5	6		2	1	1		
<b>Phishing</b>	Acc.						1	1	1				
	Tent.			1									
	Total			1			1	1	1				
<b>Ransomware</b>	Acc.							1					
	Total							1					
<b>Skimming</b>	Acc.						1						
	Total						1						

**FC Autre**

		2000	2013	2014	2015	2016	2017	2018	2019	2020	2021	2022	2023
<b>Violence contre les métiers d'intérêt général</b>	Acc.		1			2	2	1		1		1	1
	Total		1			2	2	1		1		1	1
<b>Viol collectif</b>	Acc.											2	
	Total											2	
<b>Dégradation de voiture</b>	Acc.	5	6	5	5	6	5	6	9	7	14	7	1
	Total	5	6	5	5	6	5	6	9	7	14	7	1
<b>Rixe au couteau</b>	Acc.			1			1				1		
	Total			1			1				1		



**PH Violence intrafamiliale (VIF)**

		2000	2013	2014	2015	2016	2017	2018	2019	2020	2021	2022	2023
<b>VIF: physique, dans le couple</b>	Acc.	5	14	10	15	9	10	7	9	7	11	8	
	Total	5	14	10	15	9	10	7	9	7	11	8	
<b>VIF: physique, envers des descendants</b>	Acc.	1	1	1	2	1		5	2	1	2	2	2
	Total	1	1	1	2	1		5	2	1	2	2	2
<b>VIF: physique, envers d'autres membres</b>	Acc.	9	3	6	6		3		1	7	3	3	1
	Total	9	3	6	6		3		1	7	3	3	1
<b>VIF: sexuelle, dans le couple</b>	Acc.		1										
	Total		1										
<b>VIF: sexuelle, envers des descendants</b>	Acc.	1					1		1				
	Total	1					1		1				
<b>VIF: psychique, dans le couple</b>	Acc.	11	15	16	6	5	4	12	5	10	6	9	4
	Total	11	15	16	6	5	4	12	5	10	6	9	4
<b>VIF: psychique, envers des descendants</b>	Acc.		1	1		1	1				1		
	Total		1	1		1	1				1		
<b>VIF: psychique, envers d'autres membres</b>	Acc.		1				2				1		
	Total		1				2				1		
<b>VIF: économique, dans le couple</b>	Acc.			1						1		3	
	Total			1						1		3	
<b>VIF: économique, envers d'autres membres</b>	Acc.	6	3	3	1		1	1			1		
	Total	6	3	3	1		1	1			1		

**PH Hormones et dopage**

		2000	2013	2014	2015	2016	2017	2018	2019	2020	2021	2022	2023
<b>Dopage humain</b>	Acc.		1				2		1	1			
	Total		1				2		1	1			
<b>Engraissement illégal</b>	Acc.	1						1					
	Total	1						1					



**PH Drogues**

		2000	2013	2014	2015	2016	2017	2018	2019	2020	2021	2022	2023
<b>Vente de cocaïne</b>	Acc.				2	2	1		2	2		1	
	Total				2	2	1		2	2		1	
<b>Import-export de cocaïne</b>	Acc.							1					
	Total							1					
<b>Production de drogues synthétiques</b>	Acc.					2	1						
	Total					2	1						
<b>Vente de drogues synthétiques</b>	Acc.			1	4	3	2		3	7			
	Total			1	4	3	2		3	7			
<b>Production de cannabis (culture)</b>	Acc.						1	1				1	1
	Total						1	1				1	1
<b>Vente-traffic d'héroïne</b>	Acc.			1									
	Total			1									

**PH Trafic d'armes**

		2000	2013	2014	2015	2016	2017	2018	2019	2020	2021	2022	2023
<b>Commerce et production d'arme à feu et mun.</b>	Acc.						1						
	Total						1						

**PH Traite des êtres humains**

		2000	2013	2014	2015	2016	2017	2018	2019	2020	2021	2022	2023
<b>TEH - exploitation économique</b>	Acc.								1		1	1	
	Total								1		1	1	

**PH Violence dans l'espace public**

		2000	2013	2014	2015	2016	2017	2018	2019	2020	2021	2022	2023
<b>Violence physique (transport public)</b>	Acc.					2	1	2					1
	Total					2	1	2					1
<b>Violence physique (voie publique)</b>	Acc.	3	8	4	9	5	9	4	8	6	8	7	3
	Tent.		1									1	
	Total	3	9	4	9	5	9	4	8	6	8	8	3



**PH Violence dans l'espace public**

		2000	2013	2014	2015	2016	2017	2018	2019	2020	2021	2022	2023
<b>Violence physique (autre endroit public)</b>	Acc.			1				1	2	1		1	
	Total			1				1	2	1		1	
<b>Violence physique (endroit accessible au public)</b>	Acc.	9	7	6	5	6	6	3	9	3	2	11	1
	Total	9	7	6	5	6	6	3	9	3	2	11	1
<b>Violence sexuelle (voie publique)</b>	Acc.	1	1	2	1	1				3	1		
	Tent.										1		
	Total	1	1	2	1	1				3	2		
<b>Violence sexuelle (autre endroit public)</b>	Acc.		1							4			
	Tent.									1			
	Total		1							5			
<b>Violence sexuelle (endroit accessible au public)</b>	Acc.	1		2	1	1			2	1	1	3	1
	Total	1		2	1	1			2	1	1	3	1
<b>Violence psychique (transport public)</b>	Acc.								1	1			
	Total								1	1			
<b>Violence psychique (voie publique)</b>	Acc.	6	5	5	7	8	9	7	4	3	6	3	2
	Total	6	5	5	7	8	9	7	4	3	6	3	2
<b>Violence psychique (autre endroit public)</b>	Acc.		1		2		1				1	1	
	Total		1		2		1				1	1	
<b>Violence psychique (endroit accessible au public)</b>	Acc.	3	2	8	5	6	3	1	3	3	1	10	
	Total	3	2	8	5	6	3	1	3	3	1	10	
<b>Vol à main armée (voie publique)</b>	Acc.	1		1									
	Total	1		1									
<b>Vol à main armée (endroit accessible au public)</b>	Acc.	1									1		
	Total	1									1		
<b>Vol avec violence sans arme (voie publique)</b>	Acc.				1								
	Total				1								





**PH Violence dans l'espace public**

		2000	2013	2014	2015	2016	2017	2018	2019	2020	2021	2022	2023
<b>Vol avec violence sans arme (autre endroit public)</b>	<b>Acc.</b>								2				
	<b>Total</b>								2				
<b>Vol avec violence sans arme (endr. acces. au pub.)</b>	<b>Acc.</b>			1			1		1		1	3	
	<b>Total</b>			1			1		1		1	3	

**PH Autre**

		2000	2013	2014	2015	2016	2017	2018	2019	2020	2021	2022	2023
<b>Cyberharcèlement</b>	<b>Acc.</b>	3		2	1	1					4	3	
	<b>Total</b>	3		2	1	1					4	3	
<b>Fraude à l'identité</b>	<b>Acc.</b>		2	2	4		1		1	5	2	1	2
	<b>Total</b>		2	2	4		1		1	5	2	1	2

# ***STATISTIQUES POLICIERES DE CRIMINALITE***

---

***LIEU DE PERPETRATION: COMMUNE***

**Olen**

***ANNEXE IV: FAITS ENREGISTRES  
NON CRIMINELS***



Olen

Faits non criminels

Maladies / Décès / Disparition

	2000	2013	2014	2015	2016	2017	2018	2019	2020	2021	2022	2023
Suicide	2	2	1	1	2	4	1	1	3	2	4	
Personne malade	2	1	9	4	4	2	1	7	3	6	2	2
Décès suspect	1	1	1			2	2	3	2	3	1	1
Décès naturel	1	3		1	1				1			
Disparition (personne disparue)	6	4	3	1	7	5	4	4	6	1	3	2
Accident (sauf roulage)		1	2		4		1	1	2	1	1	
<b>Total</b>	<b>12</b>	<b>12</b>	<b>16</b>	<b>7</b>	<b>18</b>	<b>13</b>	<b>9</b>	<b>16</b>	<b>17</b>	<b>13</b>	<b>11</b>	<b>5</b>

Appels

	2000	2013	2014	2015	2016	2017	2018	2019	2020	2021	2022	2023
Alarme	9					1						
Appels												1
<b>Total</b>	<b>9</b>					<b>1</b>						<b>1</b>

Problèmes sociaux

	2000	2013	2014	2015	2016	2017	2018	2019	2020	2021	2022	2023
Différends familiaux	23	3	8	2	2	4	4	3	5	7	7	2
Différend (pas de coups)	3			2				1	1			
Affaire civile	2		1	4		1						
Protection de la jeunesse		1	1	1	1		1	1		1	12	1
Autres			1		1		1	1	1		1	
<b>Total</b>	<b>28</b>	<b>4</b>	<b>11</b>	<b>9</b>	<b>4</b>	<b>5</b>	<b>6</b>	<b>6</b>	<b>7</b>	<b>8</b>	<b>20</b>	<b>3</b>



**Catastrophes**

	2000	2013	2014	2015	2016	2017	2018	2019	2020	2021	2022	2023
Dégâts tempête	1	1										
<b>Total</b>	<b>1</b>	<b>1</b>										

**Ordre public**

	2000	2013	2014	2015	2016	2017	2018	2019	2020	2021	2022	2023
Troubles	2		1	1							1	
<b>Total</b>	<b>2</b>		<b>1</b>	<b>1</b>							<b>1</b>	

**Agissements suspects**

	2000	2013	2014	2015	2016	2017	2018	2019	2020	2021	2022	2023
	4	1	2	3	1	3	4	1	1			
<b>Total</b>	<b>4</b>	<b>1</b>	<b>2</b>	<b>3</b>	<b>1</b>	<b>3</b>	<b>4</b>	<b>1</b>	<b>1</b>			

**Objets trouvés**

	2000	2013	2014	2015	2016	2017	2018	2019	2020	2021	2022	2023
			2		1		1	1				
<b>Total</b>			<b>2</b>		<b>1</b>		<b>1</b>	<b>1</b>				

**Objets perdus**

	2000	2013	2014	2015	2016	2017	2018	2019	2020	2021	2022	2023
	12	223	213	231	218	219	185	198	169	198	210	46
<b>Total</b>	<b>12</b>	<b>223</b>	<b>213</b>	<b>231</b>	<b>218</b>	<b>219</b>	<b>185</b>	<b>198</b>	<b>169</b>	<b>198</b>	<b>210</b>	<b>46</b>



**Autres non-infractions**

	2000	2013	2014	2015	2016	2017	2018	2019	2020	2021	2022	2023
Ordonnance de capture				1								
Non-respect des conditions		1				1		1	1		1	
Procès-verbal d'information	19	8	5	14	11	6	6	7	12	8	5	3
Notification		2	5	10	1	6	9	9	3	6	5	1
Dégradation involontaire câbles (non-télécom)		4	1	2		1						
Demande signalement surveillance électronique								1		1	8	
Fonction de contrôle armes					1			1			3	1
Autres non infractions	3											
<b>Total</b>	<b>22</b>	<b>15</b>	<b>11</b>	<b>27</b>	<b>13</b>	<b>14</b>	<b>15</b>	<b>19</b>	<b>16</b>	<b>15</b>	<b>22</b>	<b>5</b>