

STATISTIQUES POLICIERES DE CRIMINALITE

LIEU DE PERPETRATION: COMMUNE

Mortsel

2000 - Trimestre 1 2023

Police fédérale - DGRIDRIIBIPOL

STATISTIQUES POLICIERES DE CRIMINALITE

LIEU DE PERPETRATION: COMMUNE

Mortsel

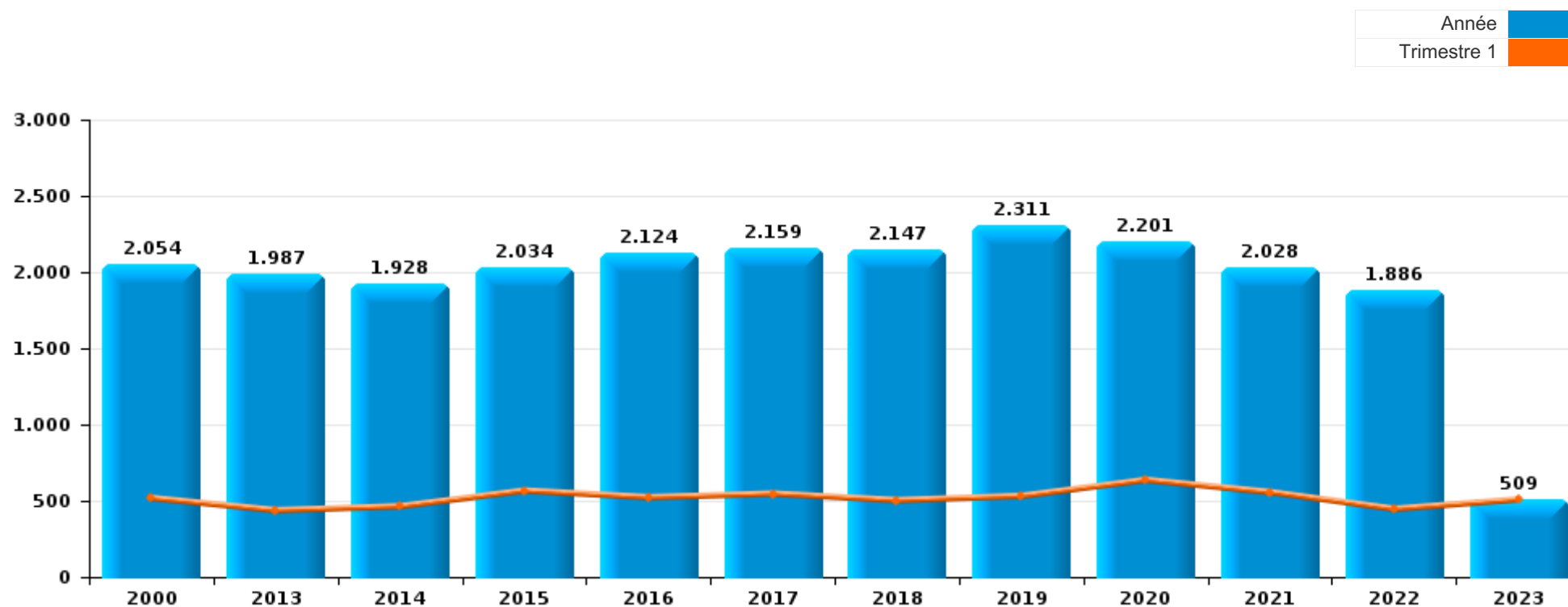
PARTIE I : INFRACTIONS JUDICIAIRES

CRIMINALITE ENREGISTREE COMMISE AU NIVEAU DE LA COMMUNE



Mortsel

	2000	2013	2014	2015	2016	2017	2018	2019	2020	2021	2022	2023
Nombre total des délits	2.054	1.987	1.928	2.034	2.124	2.159	2.147	2.311	2.201	2.028	1.886	509



FPF/DGR/DRI/BIPOL - Statistiques policières de criminalité (date de clôture: 22/09/2023)

Les données pour les années 2001 jusqu'à 2012 ne sont plus publiées mais restent disponibles sur demande auprès du service BIPOL.

Les données pour 2023 ne concernent que le 1er trimestre.



Mortsel

	2000	2013	2014	2015	2016	2017	2018	2019	2020	2021	2022	2023
Vol et extorsion	1.328	1.014	987	1.014	878	828	777	761	430	499	593	201
Fraude	67	118	149	170	195	193	236	236	286	279	177	25
Dégradation de la propriété	214	209	196	184	181	199	191	169	125	189	162	35
Infr. contre l'intégrité physique	89	136	131	137	174	201	166	207	154	140	170	36
Drogues	32	26	28	40	69	68	100	105	137	151	98	15
Criminalité informatique		41	27	31	40	54	91	114	136	135	149	20
Infr. contre autres valeurs morales et sentiments	32	68	58	52	81	82	82	101	99	62	85	29
Registre de population	4	55	61	86	84	79	71	95	96	71	72	16
Infr. contre la sécurité publique	51	63	55	45	83	81	74	89	68	65	66	23
Ivresse et alcool	29	34	32	40	61	71	86	89	52	57	59	12
Protection de la jeunesse	4	41	51	48	58	54	75	91	56	64	56	16
Santé publique	1	5	2	1	3				341	120		
Législation sur les étrangers	11	32	31	26	49	55	38	56	50	31	45	30
Infr. contre la famille	74	29	31	39	34	44	34	44	23	24	15	6
Infr. contre la foi publique	24	23	23	28	37	27	25	27	26	48	31	10
Infr. contre les moeurs	13	15	19	25	29	29	25	36	32	23	38	11
Armes et explosifs	9	21	7	14	15	22	19	24	21	21	26	5
Infr. contre l'autorité publique	14	17	8	16	7	25	17	26	28	15	12	8
Environnement	27	7	6	12	5	14	5	10	11	4	8	
Autres lois spéciales	5	5	3	2	10	15	10	6	11	6	10	1
Protection de la personne	10	5	2	7	2	5	4	13	6	7	7	5
Protection des revenus publics	1	5	3	3	11	3	5	3	2	4	1	
Carte d'identité	2	7	7	10	6	2	2	1				
Code pénal social	1	4	5	2	3	3	4	2	5	5	3	
Infr. contre la liberté individuelle	4	2	1	2	5	1	3	3	2	5	2	1
Travail	2	1				1	4	1	1	2		
Traite des êtres humains					2	1		1	2		1	2
Contravention Code pénal	5											
Hormones et dopage		1	3		1							
Législation économique			1				2			1		
Autres infractions Code pénal		1				1		1				
Pratiques commerciales	1	2										
Exercice illégal de l'autorité publique						1			1			
Infr. relative au statut juridique de l'enfant							1					1
Marchand de sommeil					1							1
Infr. contre la Sécurité de l'Etat			1									
Sous-total	2.054	1.987	1.928	2.034	2.124	2.159	2.147	2.311	2.201	2.028	1.886	509
Contravention règlement policier local		19	15	277	419	688	1.281	584	415	24	27	6
Sous-total		19	15	277	419	688	1.281	584	415	24	27	6
Total	2.054	2.006	1.943	2.311	2.543	2.847	3.428	2.895	2.616	2.052	1.913	515

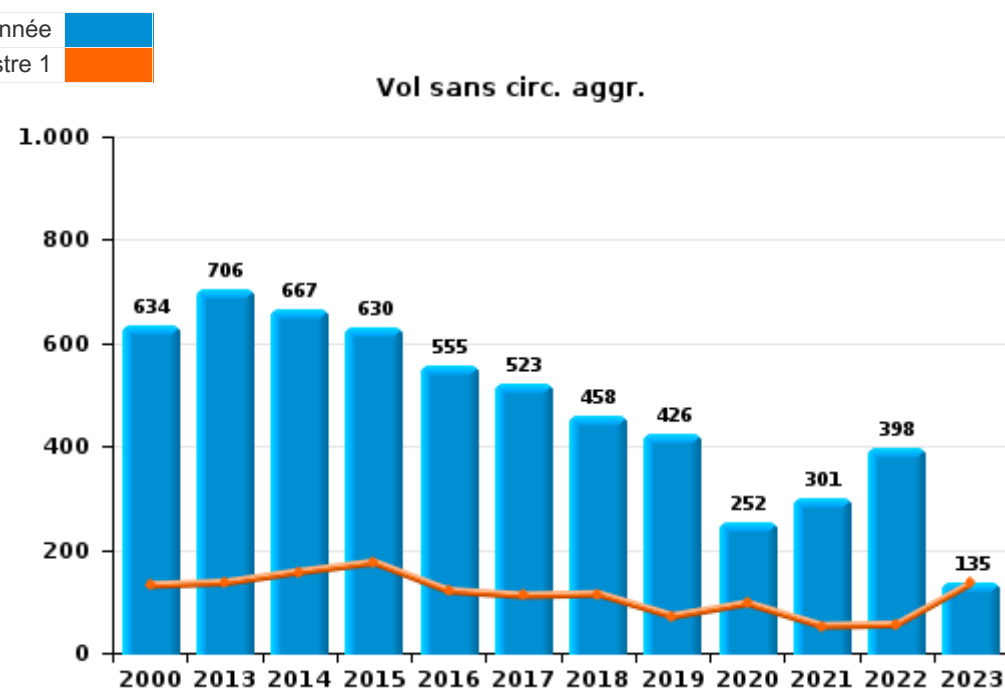
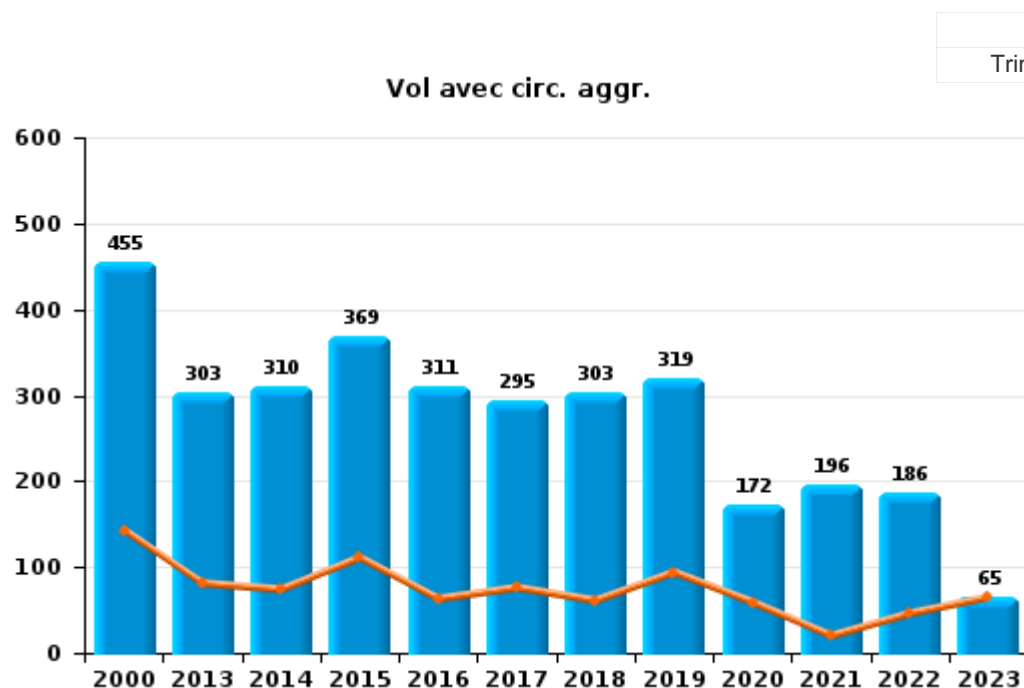
FPF/DGR/DRI/BIPOL - Statistiques policières de criminalité (date de clôture: 22/09/2023)
 Les données pour les années 2001 jusqu'à 2012 ne sont plus publiées mais restent disponibles sur demande auprès du service BIPOL.
 Les données pour 2023 ne concernent que le 1er trimestre.



I.1. Catégorie des infractions : Vol et extorsion (top 5 des infractions au niveau national 2022)

Mortsel

	2000	2013	2014	2015	2016	2017	2018	2019	2020	2021	2022	2023
Vol sans circ. agr.	634	706	667	630	555	523	458	426	252	301	398	135
Vol avec circ. agr.	455	303	310	369	311	295	303	319	172	196	186	65
Vol non spécifié	236	2	3	5	5	3	2					
Extorsion	3	3	7	10	7	7	14	16	6	2	9	1
Total	1.328	1.014	987	1.014	878	828	777	761	430	499	593	201



PPF/DGR/DRI/BIPOL - Statistiques policières de criminalité (date de clôture: 22/09/2023)
 Les données pour les années 2001 jusqu'à 2012 ne sont plus publiées mais restent disponibles sur demande auprès du service BIPOL.
 Les données pour 2023 ne concernent que le 1er trimestre.



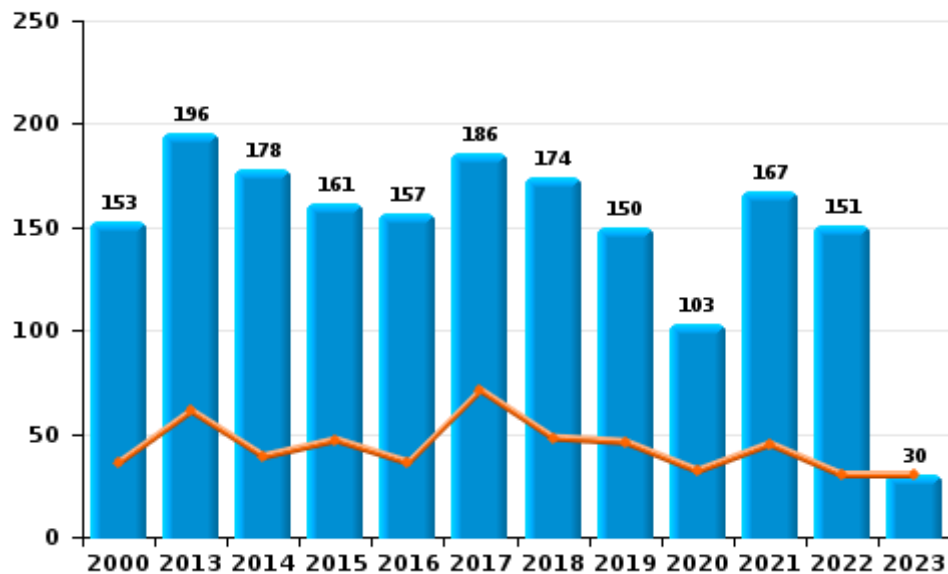
I.2. Catégorie des infractions : Dégradation de la propriété (top 5 des infractions au niveau national 2022)

Mortsel

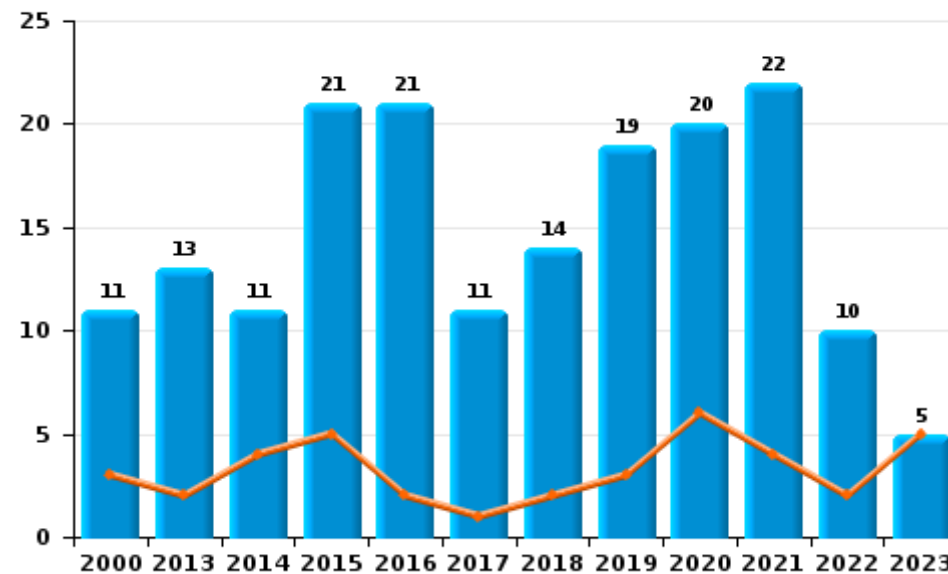
	2000	2013	2014	2015	2016	2017	2018	2019	2020	2021	2022	2023
Vandalisme	153	196	178	161	157	186	174	150	103	167	151	30
Incendie involontaire	10	7	4	11	8	6	10	11	12	14	8	3
Incendie volontaire	1	6	7	10	13	5	4	8	8	8	2	2
Destruction, dénaturation, dégradation	50		7	2	3	2	3		2		1	
Total	214	209	196	184	181	199	191	169	125	189	162	35



Vandalisme



Incendie

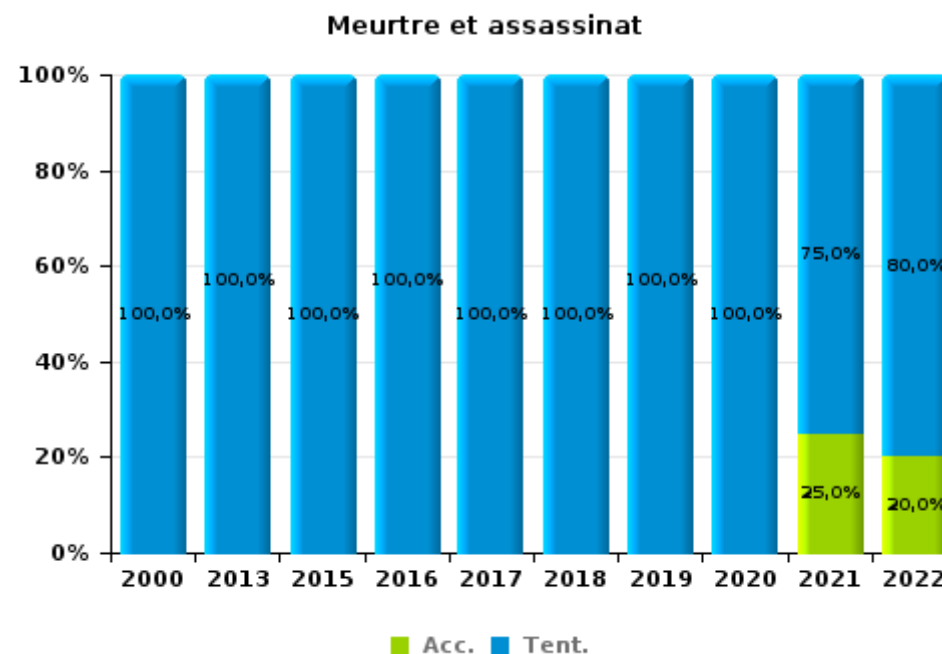
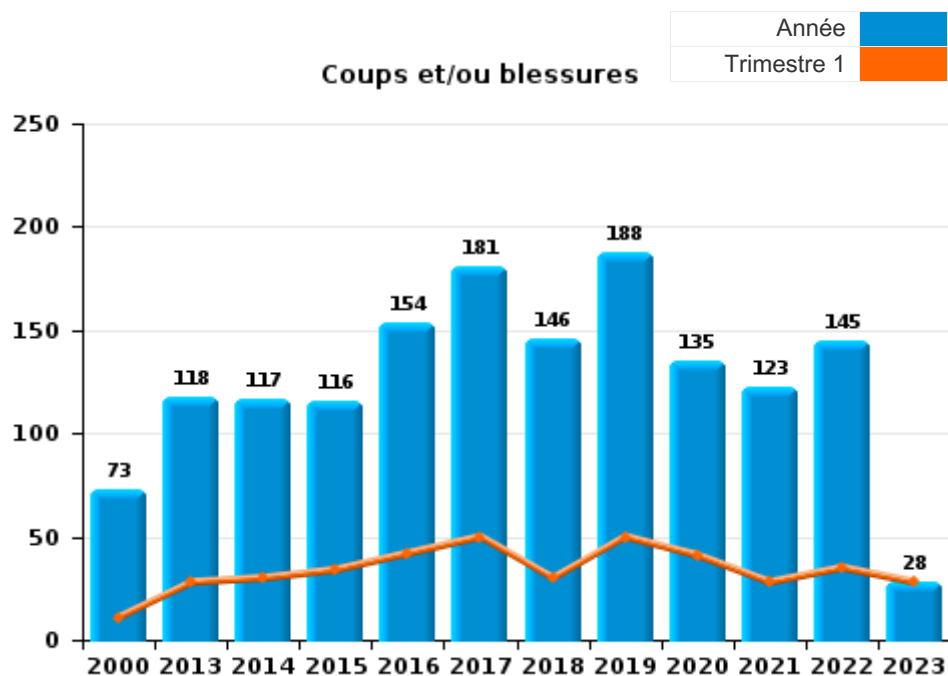




I.3. Catégorie des infractions : Infr. contre l'intégrité physique (top 5 des infractions au niveau national 2022)

Mortsel

	2000	2013	2014	2015	2016	2017	2018	2019	2020	2021	2022	2023
Coups et/ou blessures	73	118	117	116	154	181	146	188	135	123	145	28
Autres	14	15	14	20	17	19	17	16	14	13	20	8
Meurtre et assassinat	2	3		1	3	1	3	3	5	4	5	
Total	89	136	131	137	174	201	166	207	154	140	170	36



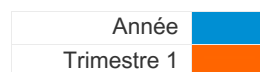
FPF/DGR/DRI/BIPOL - Statistiques policières de criminalité (date de clôture: 22/09/2023)
 Les données pour les années 2001 jusqu'à 2012 ne sont plus publiées mais restent disponibles sur demande auprès du service BIPOL.
 Les données pour 2023 ne concernent que le 1er trimestre.



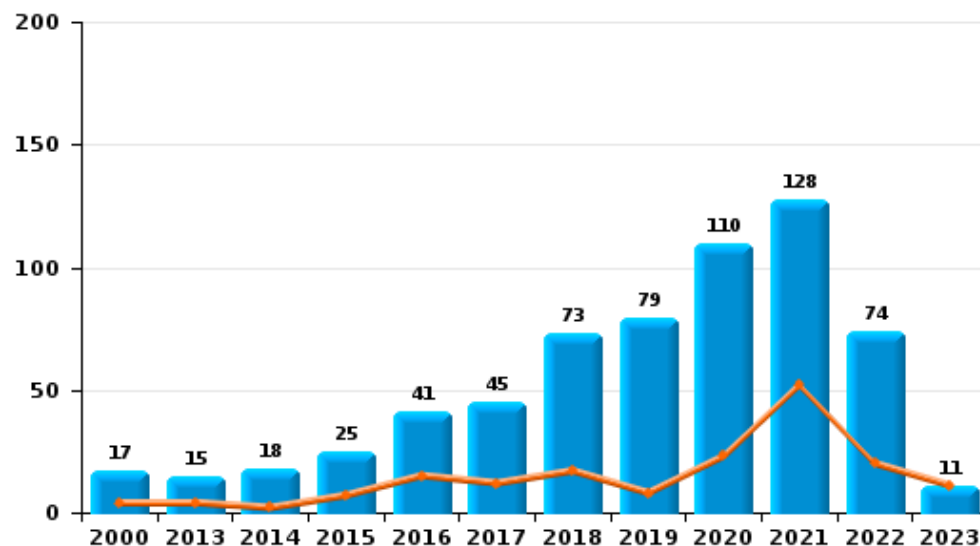
I.4. Catégorie des infractions : Drogues (top 5 des infractions au niveau national 2022)

Mortsel

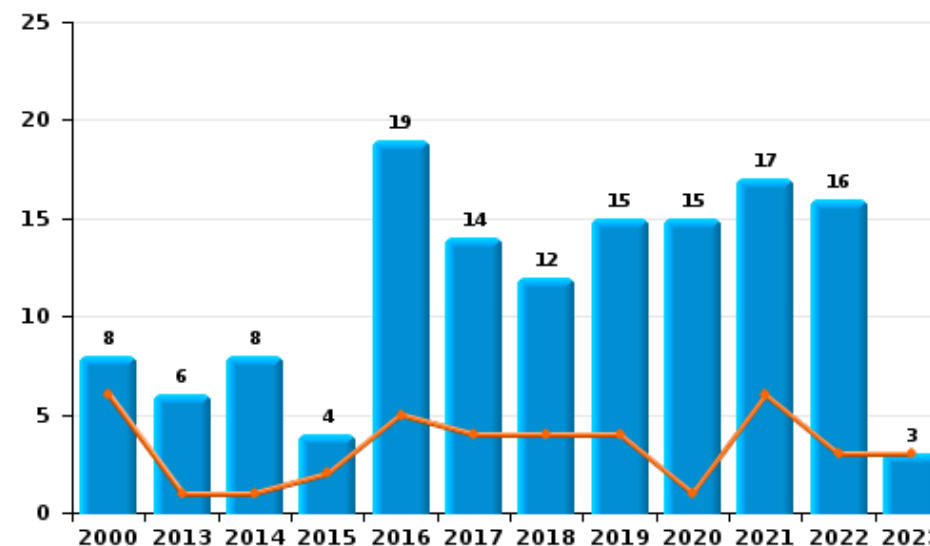
	2000	2013	2014	2015	2016	2017	2018	2019	2020	2021	2022	2023
Détention	17	15	18	25	41	45	73	79	110	128	74	11
Commerce	8	6	8	4	19	14	12	15	15	17	16	3
Usage	4	3		3	1	6	2	8	5		2	
Fabrication		1	1	4	2	2	7	1	3	3	2	
Importation et exportation	3	1	1	2	3		3		3	1	3	
Autres				2	3	1	3	2	1	2	1	1
Total	32	26	28	40	69	68	100	105	137	151	98	15



Détention



Commerce





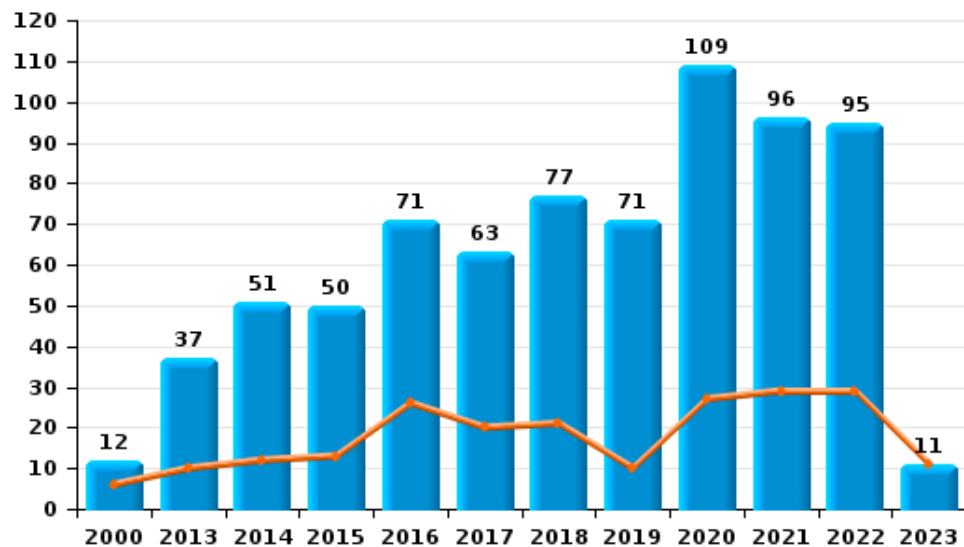
I.5. Catégorie des infractions : Fraude (top 5 des infractions au niveau national 2022)

Mortsel

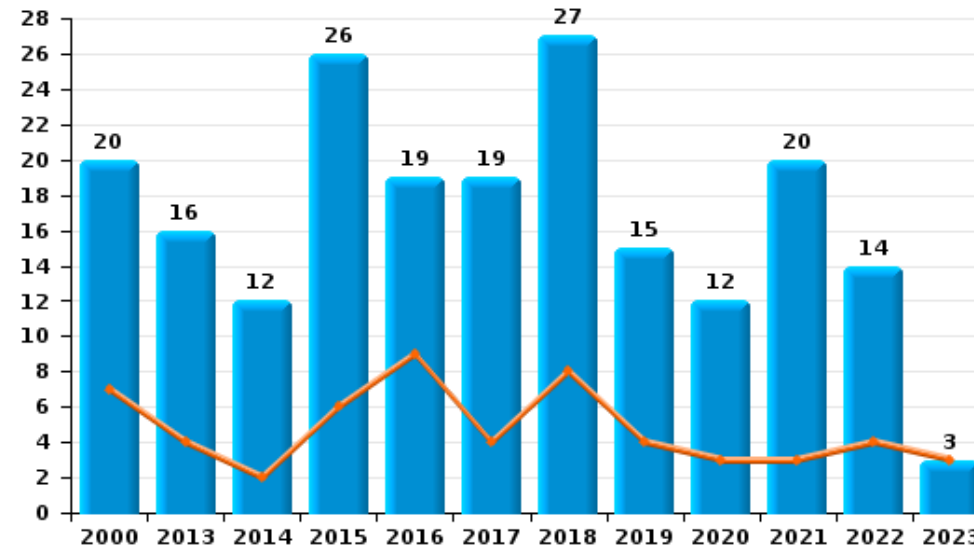
	2000	2013	2014	2015	2016	2017	2018	2019	2020	2021	2022	2023
Détournement et destruction frauduleuse	8	53	64	86	85	93	112	112	116	111	33	3
Escroquerie	12	37	51	50	71	63	77	71	109	96	95	11
Abus de confiance et infr. apparentées	20	16	12	26	19	19	27	15	12	20	14	3
Fraudes: Autres	5	6	3	1			2	13	34	43	27	3
Grivèlerie	18	4	15	5	9	12	6	15	8	2	2	4
Infr. liées à l'insolvabilité			1		8	3	8	7	5	4	6	1
Recel	4	2	3	2	3	3	4	3	2	3		
Total	67	118	149	170	195	193	236	236	286	279	177	25



Escroquerie



Abus de confiance et infr. apparentées



FPF/DGR/DRI/BIPOL - Statistiques policières de criminalité (date de clôture: 22/09/2023)

Les données pour les années 2001 jusqu'à 2012 ne sont plus publiées mais restent disponibles sur demande auprès du service BIPOL.

Les données pour 2023 ne concernent que le 1er trimestre.

STATISTIQUES POLICIERES DE CRIMINALITE

LIEU DE PERPETRATION: COMMUNE

Mortsel

PARTIE II : FIGURES CRIMINELLES / PHENOMENES



Mortsel

FC Vol moyen de transport

	2000	2013	2014	2015	2016	2017	2018	2019	2020	2021	2022	2023
Vol de voiture	45	12	19	10	10	10	7	5	1	9	5	1
Vol de moto		4	1	1	2	1	1	1		2		
Carjacking	6							1			1	
Homejacking	1											
Vol dans les garages	5	3	1	2		1				2		
Vol de vélomoteur	35	14	14	15	6	12	7	2	3	5	11	6
Vol de vélo	323	303	321	278	230	220	186	170	130	113	175	63

FC Cambriolage

	2000	2013	2014	2015	2016	2017	2018	2019	2020	2021	2022	2023
Cambriolage dans habitation	258	166	186	208	130	117	167	201	108	136	128	27
Cambriolage ds entreprise ou commerce	93	40	28	47	29	50	43	27	7	12	8	18
Cambriolage ds service public ou bâtiment administ	19	9	6	18	43	32	24	15	7	6	8	2
Vol au bélier												2
Cambriolage dans bâtiment (total)	363	215	220	273	202	198	234	243	122	153	144	47



FC Vol autre

	2000	2013	2014	2015	2016	2017	2018	2019	2020	2021	2022	2023
Vol à main armée	23	7	5	12	7	6	3	5	4	3	1	
Vol avec violence sans arme	31	19	15	25	20	23	21	28	12	7	16	4
Vol dans ou sur un véhicule	280	77	68	69	88	92	49	58	39	38	39	25
Sacjacking dans une voiture											1	1
Vol d'armes et explosifs	3	2		2	3	3	2	1			2	
Steaming		5		2	3	3	2	1				
Arrachage de sac à main	4	3	1	1	4		1					
Vol à l'arraché	23	11	6	4	11	4	5	8	4	5	6	3
Vol à la tire	63	103	109	106	64	51	61	36	15	13	11	2
Vol à l'étalage	30	61	37	57	56	46	56	60	26	45	60	11
Vol par ruse	23	19	13	10	19	14	18	9	9	7	8	2
Vol de métaux		10	4	1	1	2	1		4		2	
Vol sur les chantiers	2	4	5	7	5	4	1	4	1	3	3	2
Vol d'animaux	2	2							3		1	

Criminalité ICT

	2000	2013	2014	2015	2016	2017	2018	2019	2020	2021	2022	2023
Fraude de cartes de paiements	1	23	21	16	19	23	20	19	18	24	17	5
Phishing		1		1	2	2	9	26	37	48	48	2
Ransomware									1	1		
Shouldersurfing		3	1	3	2	7	5	1	2	4	1	1
Skimming		3	1						2	2		



FC Autre

	2000	2013	2014	2015	2016	2017	2018	2019	2020	2021	2022	2023
Violence contre les métiers d'intérêt général	1	2	1	7	6	9	9	11	6	7	4	3
Viol collectif			2			1	1					1
Graffiti	4	2	5	4	5	5		2	6	28	23	2
Dégradation de voiture	50	113	90	74	84	94	91	76	52	70	72	13
Rixe au couteau	1	2			1		1	2	1	2	5	

PH Violence intrafamiliale (VIF)

	2000	2013	2014	2015	2016	2017	2018	2019	2020	2021	2022	2023
VIF: physique, dans le couple	10	48	48	42	64	66	48	69	49	51	70	13
VIF: physique, envers des descendants	1	6	8	8	10	19	13	18	10	11	13	3
VIF: physique, envers d'autres membres	15	7	11	10	12	23	14	20	19	19	15	5

VIF: sexuelle, dans le couple		1	1	1	1	1	1				1	
VIF: sexuelle, envers des descendants				5	1		2	4	1			
VIF: sexuelle, envers d'autres membres				1			1					

VIF: psychique, dans le couple	60	49	44	57	63	73	53	68	36	34	35	9
VIF: psychique, envers des descendants		5		1	7	11	16	14	6	5	9	2
VIF: psychique, envers d'autres membres		6	7	4	6	13	7	6	5	4	3	1

VIF: économique, dans le couple		2	4	5	5	13	4	6	3	3	3	1
VIF: économique, envers des descendants	1		1							2		
VIF: économique, envers d'autres membres	17	4	2	8	3	6	5	2	3	4	2	1

PH Hormones et dopage

	2000	2013	2014	2015	2016	2017	2018	2019	2020	2021	2022	2023
Dopage humain	1	1	3		1				1			



PH Drogues

	2000	2013	2014	2015	2016	2017	2018	2019	2020	2021	2022	2023
Vente de cocaïne	1	1	2	2	3	2	2	3	3	4	4	2
Import-export de cocaïne		1										
Import-export de drogues synthétiques									3			
Vente de drogues synthétiques	1	2	1		1	2	3	2	4	1	3	1
Production de cannabis (culture)		1	1	2	1	1	2	1			1	
Vente de cannabis en grande quantité							1				1	
Import-export d'héroïne					1				1			
Vente-traffic d'héroïne					3		1		1			

PH Trafic d'armes

	2000	2013	2014	2015	2016	2017	2018	2019	2020	2021	2022	2023
Commerce et production d'arme à feu et mun.				1								
Commerce et production d'arme non à feu				1								

PH Traite des êtres humains

	2000	2013	2014	2015	2016	2017	2018	2019	2020	2021	2022	2023
TEH - exploitation économique	1				1				1		1	
TEH - exploitation sexuelle		1			1	2		1	1			2



PH Violence dans l'espace public

	2000	2013	2014	2015	2016	2017	2018	2019	2020	2021	2022	2023
Violence physique (transport public)	2	2	3	1	1	8	3	6	3	3	3	2
Violence physique (voie publique)	28	43	30	40	48	64	48	49	41	33	39	7
Violence physique (autre endroit public)	1	5	4	2	5	6	11	12	10	5	3	2
Violence physique (endroit accessible au public)	13	15	18	19	31	25	21	29	19	17	21	5
Violence sexuelle (transport public)	1		2			1		1	1			2
Violence sexuelle (voie publique)	4	4	2	4	6	5	8	4	7	5	4	2
Violence sexuelle (autre endroit public)			2			1		3	1	1	1	
Violence sexuelle (endroit accessible au public)	3	1	3	6	6	1	3	4	1	2	10	3
Violence psychique (transport public)	1	2	1	1	1			4		4	1	
Violence psychique (voie publique)	19	28	32	21	50	63	48	53	36	31	24	5
Violence psychique (autre endroit public)	1	3		4	4	4	3	6	10	2	5	3
Violence psychique (endroit accessible au public)	14	19	14	7	24	21	16	13	13	16	16	6
Vol à main armée (voie publique)	9	2	3	1	1	2	3	2	2			
Vol à main armée (autre endroit public)	2	1		2					1			
Vol à main armée (endroit accessible au public)	9	2	2	8	5	4		3	1	2	1	
Vol avec violence sans arme (transport public)	1		1	1				2	1	1	1	
Vol avec violence sans arme (voie publique)	13	12	7	14	9	11	9	12	3	3	8	2
Vol avec violence sans arme (autre endroit public)			2		1	1	2	6	1			
Vol avec violence sans arme (endr. acces. au pub.)	7	2	2	4	7	7	4	3	3	2	2	1

PH Autre

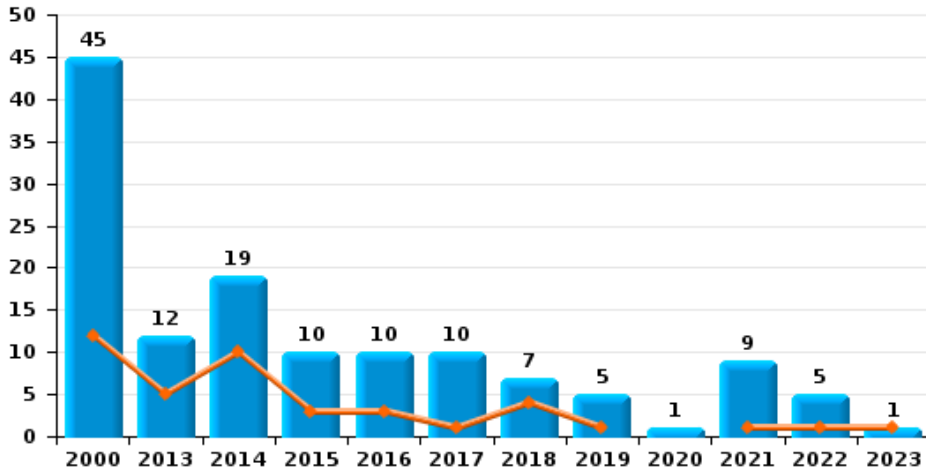
	2000	2013	2014	2015	2016	2017	2018	2019	2020	2021	2022	2023
Faux policiers	1								1		2	
Terrorisme, extrémisme et radicalisme			1		1					2		
Cyberharcèlement	2	29	31	32	24	30	33	29	29	17	27	6
Fraude à l'identité	2	6	11	14	21	22	15	20	23	41	29	7



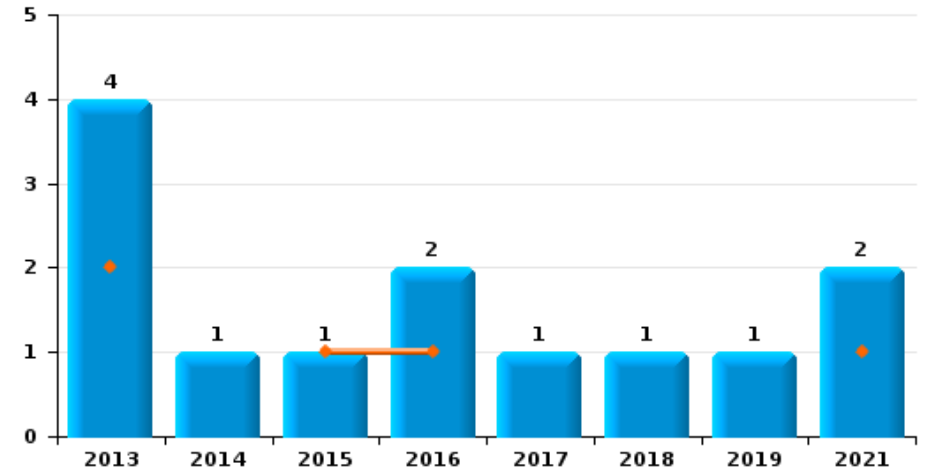
Mortsel

Année	■
Trimestre 1	■

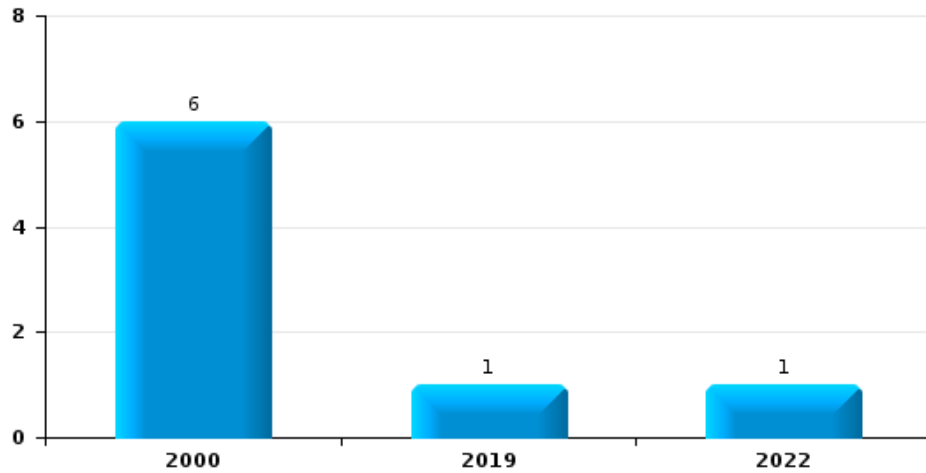
Vol de voiture



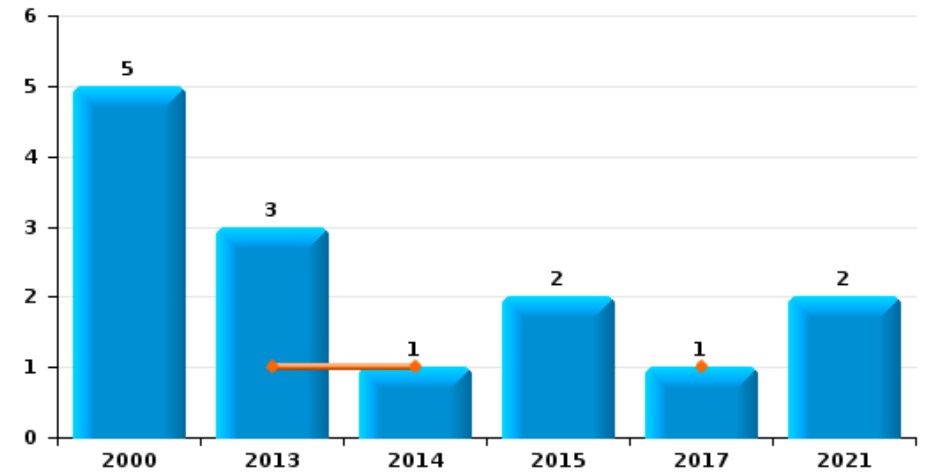
Vol de moto



Carjacking



Vol dans les garages

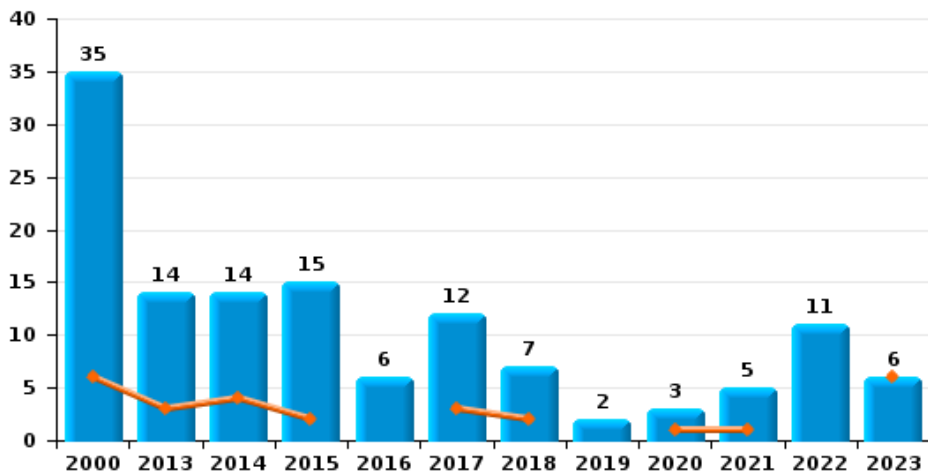




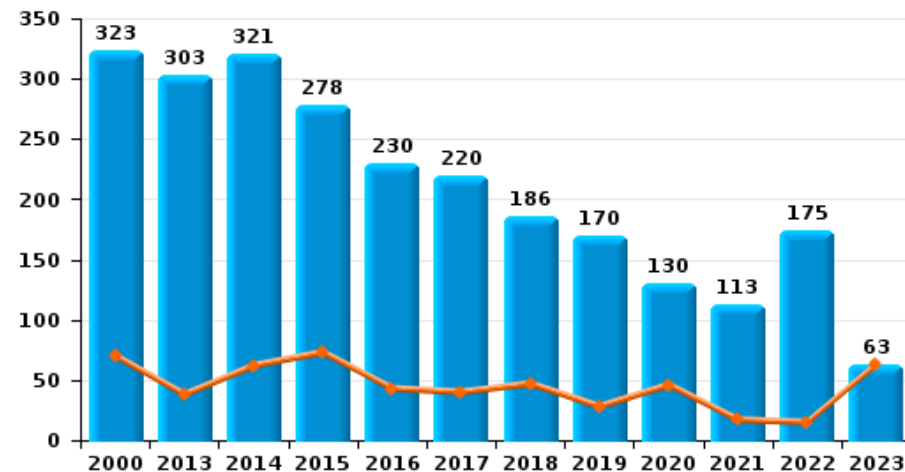
Mortsel

Année	■
Trimestre 1	■

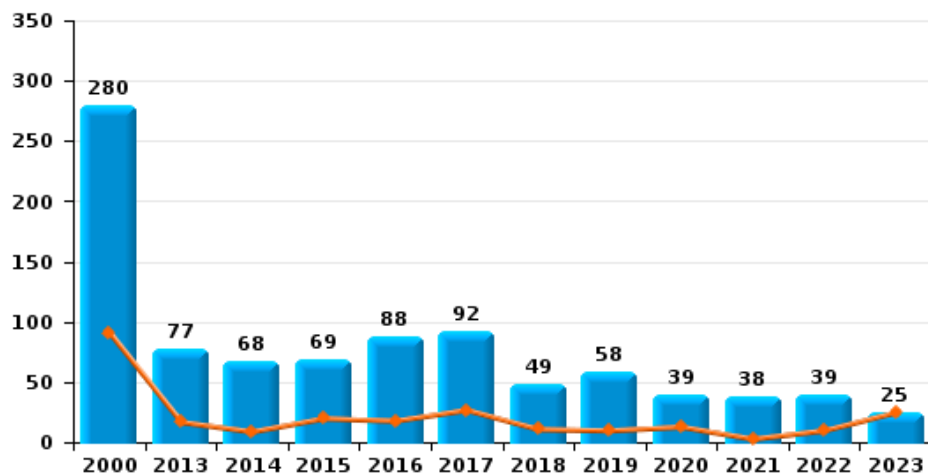
Vol de vélomoteur



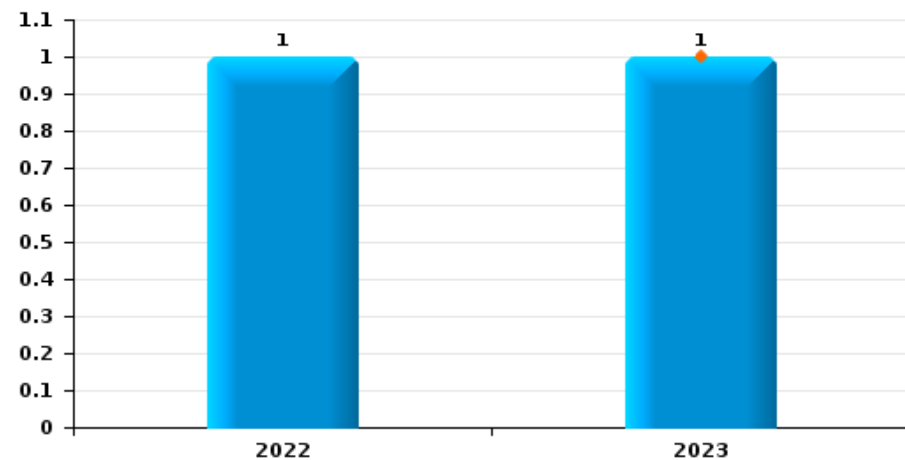
Vol de vélo



Vol dans ou sur un véhicule

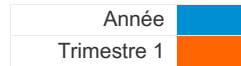


Sacjacking dans une voiture

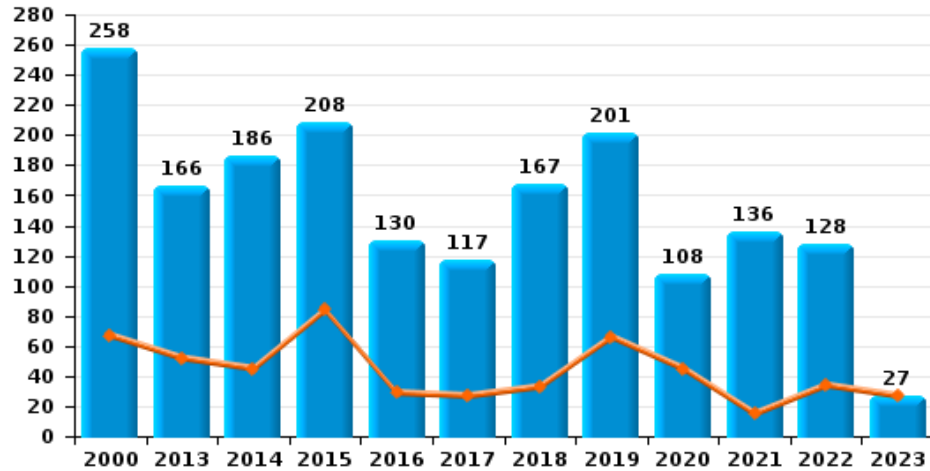




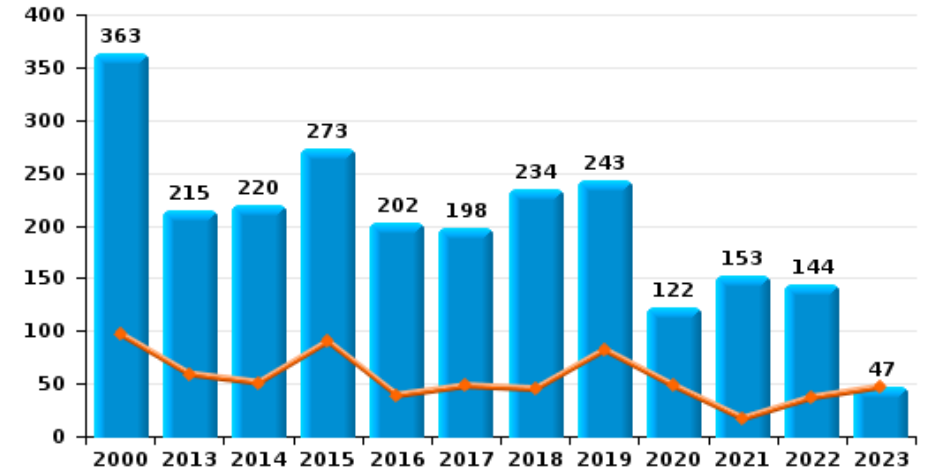
Mortsel



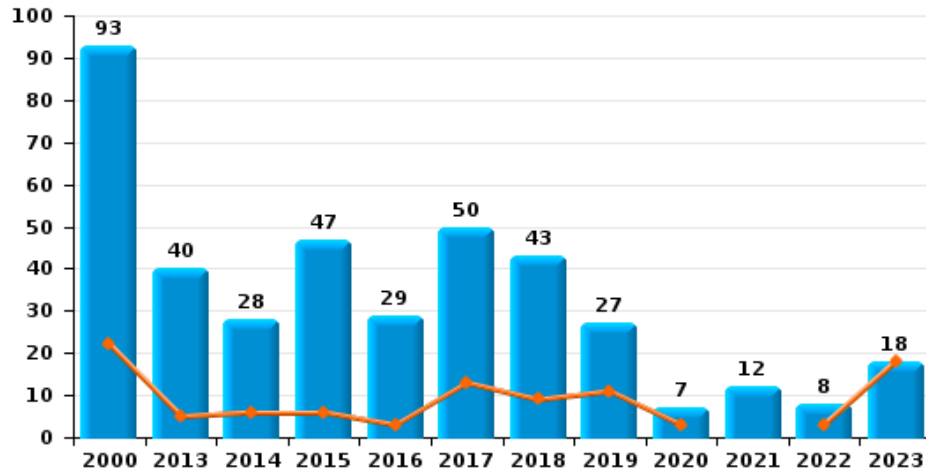
Cambriolage dans habitation



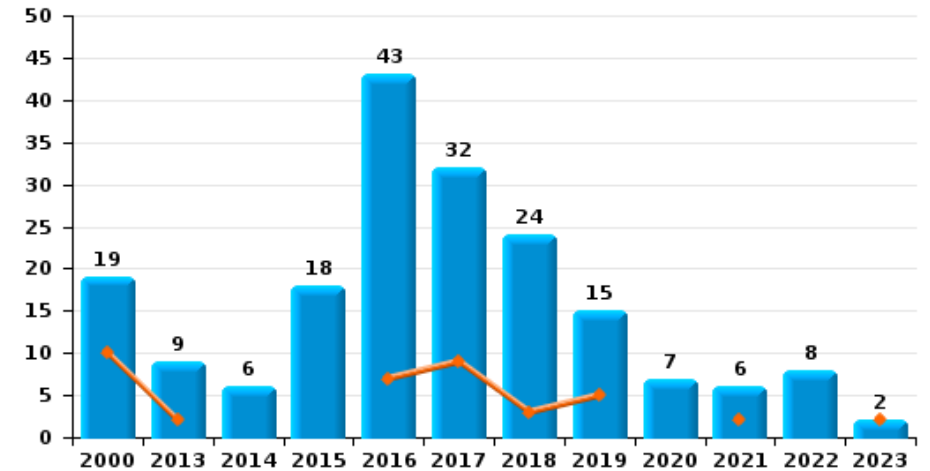
Cambriolage dans bâtiment (total)



Cambriolage ds entreprise ou commerce



Cambriolage ds service public ou bâtiment administratif

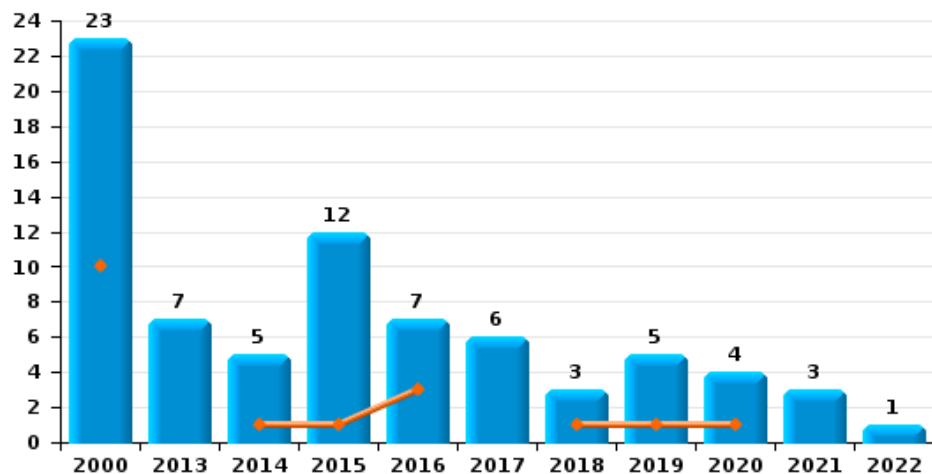




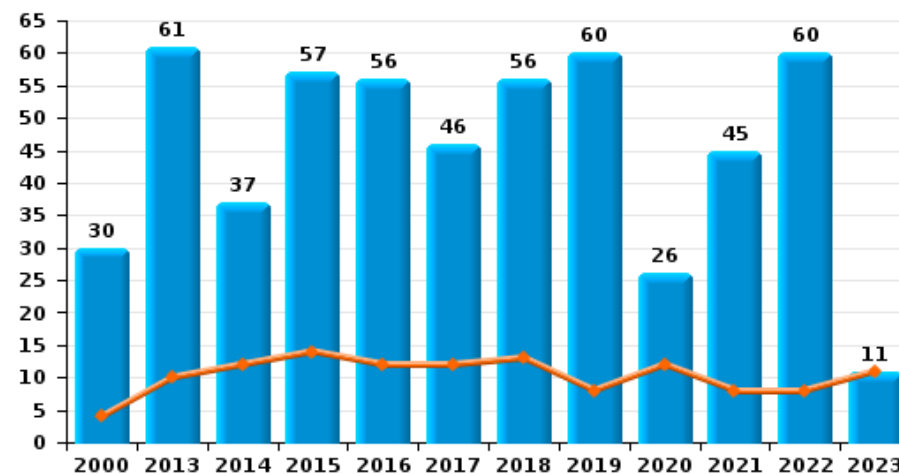
Mortsel

Année ■
Trimestre 1 ■

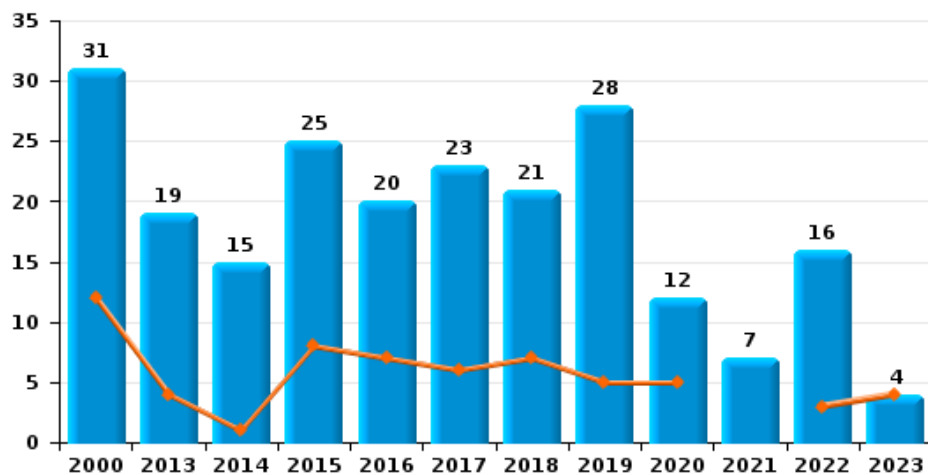
Vol à main armée



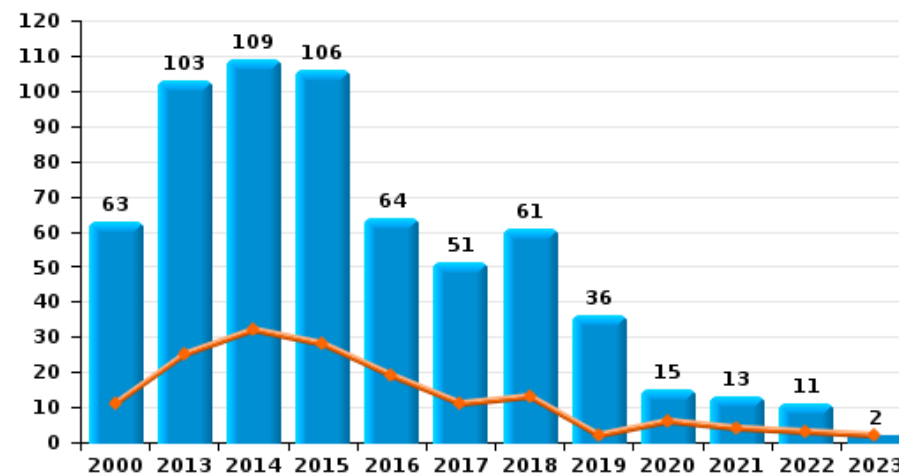
Vol à l'étalage



Vol avec violence sans arme

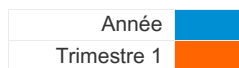


Vol à la tire

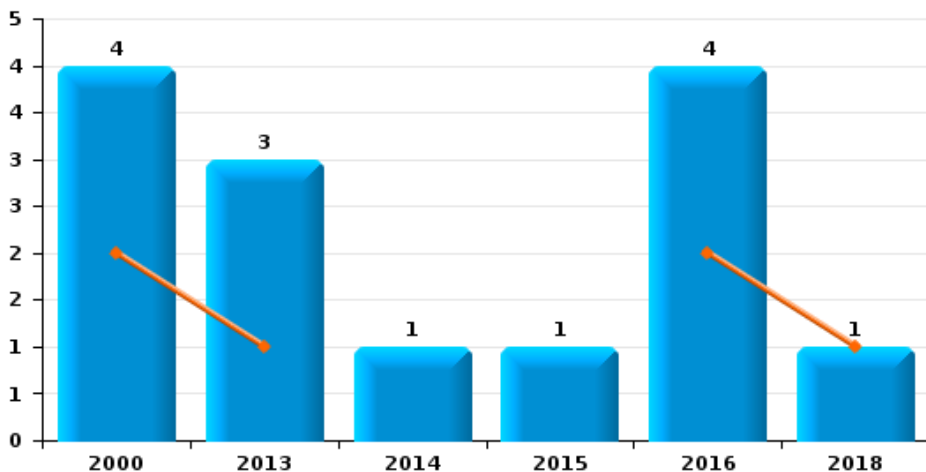




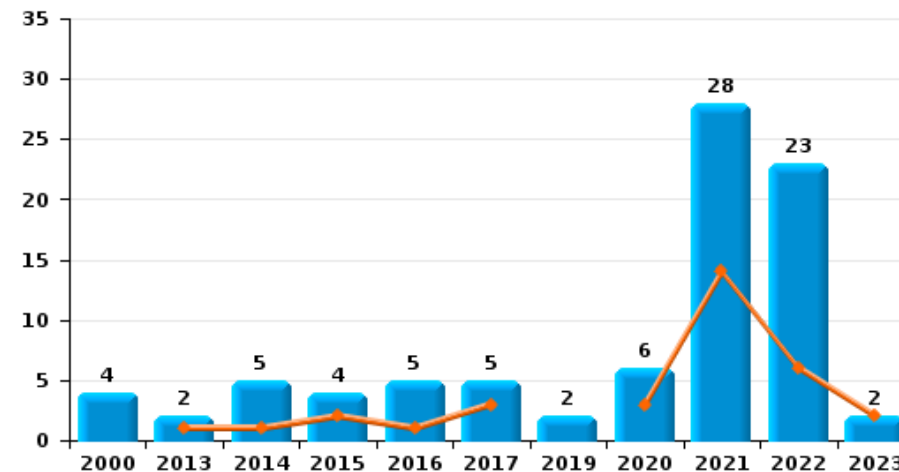
Mortsel



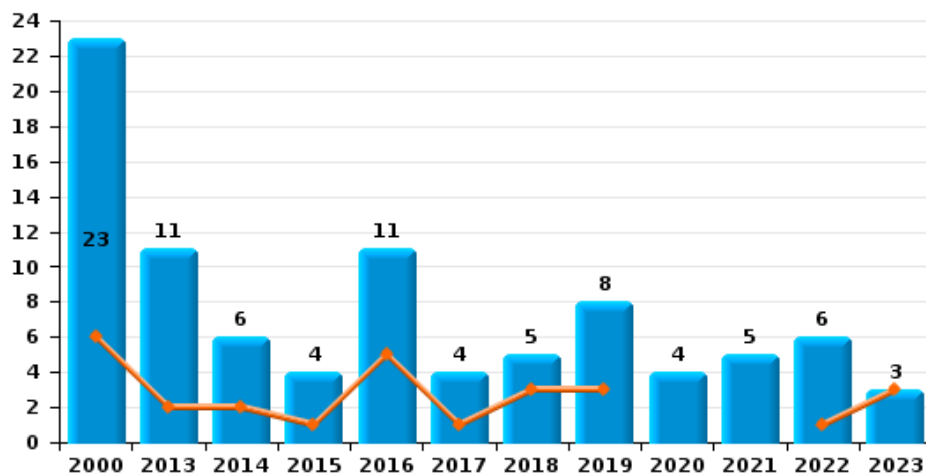
Arrachage de sac à main



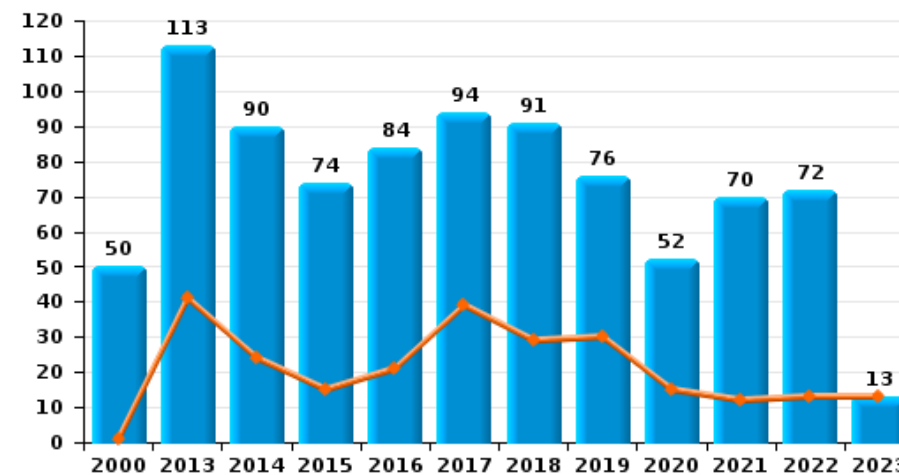
Graffiti



Vol à l'arraché



Dégradation de voiture





Mortsel

FC Vol moyen de transport

		2000	2013	2014	2015	2016	2017	2018	2019	2020	2021	2022	2023
Vol de voiture	Trim 1	12	5	10	3	3	1	4	1		1	1	1
	Trim 2	9	1	3	2	3	2		3	1	1		
	Trim 3	10	3	3	3	3	3	2			3	2	
	Trim 4	14	3	3	2	1	4	1	1		4	2	
	Total	45	12	19	10	10	10	7	5	1	9	5	1
Vol de moto	Trim 1		2		1	1					1		
	Trim 2		1			1			1				
	Trim 3						1	1			1		
	Trim 4		1	1									
	Total		4	1	1	2	1	1	1	1	2		
Carjacking	Trim 2	2							1				
	Trim 3	2											
	Trim 4	2										1	
	Total	6							1			1	
	Homejacking	Trim 2	1										
Total	1												
Vol dans les garages	Trim 1		1	1			1						
	Trim 2	3	1								1		
	Trim 3	1	1		2								
	Trim 4	1									1		
	Total	5	3	1	2		1				2		
Vol de vélomoteur	Trim 1	6	3	4	2		3	2		1	1		6
	Trim 2	7	5	5	1	2	1	1			1	2	
	Trim 3	8	6	5	10	2	2	3	2	1		2	
	Trim 4	14			2	2	6	1		1	3	7	
	Total	35	14	14	15	6	12	7	2	3	5	11	6



FC Vol moyen de transport

		2000	2013	2014	2015	2016	2017	2018	2019	2020	2021	2022	2023
Vol de vélo	Trim 1	70	38	62	73	43	40	47	28	46	17	15	63
	Trim 2	99	78	72	50	79	59	59	52	39	25	39	
	Trim 3	84	102	100	89	68	56	43	45	29	32	48	
	Trim 4	70	85	87	66	40	65	37	45	16	39	73	
Total		323	303	321	278	230	220	186	170	130	113	175	63



FC Cambriolage

		2000	2013	2014	2015	2016	2017	2018	2019	2020	2021	2022	2023
Cambriolage dans habitation	Trim 1	67	52	45	84	29	27	33	66	45	15	34	27
	Trim 2	59	28	30	34	30	19	31	43	18	15	27	
	Trim 3	50	30	42	47	33	27	25	41	15	31	28	
	Trim 4	82	56	69	43	38	44	78	51	30	75	39	
	Total	258	166	186	208	130	117	167	201	108	136	128	27
Cambriolage ds entreprise ou commerce	Trim 1	22	5	6	6	3	13	9	11	3		3	18
	Trim 2	28	7	4	13	4	18	9	9	1	5	3	
	Trim 3	21	12	8	13	10	10	11	2	3	2	1	
	Trim 4	22	16	10	15	12	9	14	5		5	1	
	Total	93	40	28	47	29	50	43	27	7	12	8	18
Cambriolage ds service public ou bâtiment administ	Trim 1	10	2			7	9	3	5		2		2
	Trim 2	6	5	2	4	11	16	3	3	6	1	2	
	Trim 3	1	2	2	4	14	2	10	6	1	2	4	
	Trim 4	2		2	10	11	5	8	1		1	2	
	Total	19	9	6	18	43	32	24	15	7	6	8	2
Vol au bélier	Trim 1												2
Total													2
Cambriolage dans bâtiment (total)	Trim 1	97	59	51	90	39	48	45	82	48	17	37	47
	Trim 2	91	40	36	51	45	53	43	55	25	21	32	
	Trim 3	71	44	52	64	57	39	46	49	19	35	33	
	Trim 4	104	72	81	68	61	58	100	57	30	80	42	
	Total	363	215	220	273	202	198	234	243	122	153	144	47



FC Vol autre

		2000	2013	2014	2015	2016	2017	2018	2019	2020	2021	2022	2023
Vol à main armée	Trim 1	10		1	1	3		1	1	1			
	Trim 2	6	4	2	3	1	1		1		2	1	
	Trim 3	4	1	2	3	2	2	1	2	2			
	Trim 4	3	2		5	1	3	1	1	1	1		
	Total	23	7	5	12	7	6	3	5	4	3	1	
Vol avec violence sans arme	Trim 1	12	4	1	8	7	6	7	5	5		3	4
	Trim 2	2	8	5	7	5	7	1	9	2	4	3	
	Trim 3	5	4	6	5	3	2	3	8	1	2	4	
	Trim 4	12	3	3	5	5	8	10	6	4	1	6	
	Total	31	19	15	25	20	23	21	28	12	7	16	4
Vol dans ou sur un véhicule	Trim 1	91	17	9	20	18	27	11	10	13	3	10	25
	Trim 2	83	22	10	16	16	42	12	12	9	6	12	
	Trim 3	52	16	30	18	34	7	15	21	11	18	11	
	Trim 4	54	22	19	15	20	16	11	15	6	11	6	
	Total	280	77	68	69	88	92	49	58	39	38	39	25
Sacjacking dans une voiture	Trim 1												1
	Trim 4											1	
	Total											1	1
Vol d'armes et explosifs	Trim 1					1	1					1	
	Trim 2	1					1	1	1				
	Trim 3	2	1			1		1					
	Trim 4		1		2	1	1					1	
	Total	3	2		2	3	3	2	1			2	
Steaming	Trim 1					2	2	1					
	Trim 2		5										
	Trim 3						1	1	1				
	Trim 4				2	1							
	Total		5		2	3	3	2	1				



FC Vol autre

		2000	2013	2014	2015	2016	2017	2018	2019	2020	2021	2022	2023
Arrachage de sac à main	Trim 1	2	1			2		1					
	Trim 2		1			2							
	Trim 3	1	1	1									
	Trim 4	1											
	Total	4	3	1	1	4		1					
Vol à l'arraché	Trim 1	6	2	2	1	5	1	3	3			1	3
	Trim 2	3	5		1	2		2	2	1	3	3	
	Trim 3	9	2	2	1	3	1		1	2	1	1	
	Trim 4	5	2	2	1	1	2		2	1	1	1	
	Total	23	11	6	4	11	4	5	8	4	5	6	3
Vol à la tire	Trim 1	11	25	32	28	19	11	13	2	6	4	3	2
	Trim 2	19	29	23	14	11	9	18	10	5	2	2	
	Trim 3	8	23	19	30	15	15	13	8	3	1	4	
	Trim 4	25	26	35	34	19	16	17	16	1	6	2	
	Total	63	103	109	106	64	51	61	36	15	13	11	2
Vol à l'étalage	Trim 1	4	10	12	14	12	12	13	8	12	8	8	11
	Trim 2	11	16	5	9	11	10	16	16	5	7	13	
	Trim 3	8	22	15	19	20	6	12	13	6	13	18	
	Trim 4	7	13	5	15	13	18	15	23	3	17	21	
	Total	30	61	37	57	56	46	56	60	26	45	60	11
Vol par ruse	Trim 1	6	6	8	5	3	4	7		2			2
	Trim 2	14	4	1	3	4	3	2	2	4		2	
	Trim 3	1	4	3		3	3	6	1	2	3	4	
	Trim 4	2	5	1	2	9	4	3	6	1	4	2	
	Total	23	19	13	10	19	14	18	9	9	7	8	2



FC Vol autre

		2000	2013	2014	2015	2016	2017	2018	2019	2020	2021	2022	2023
Vol de métaux	Trim 1		3	2								1	
	Trim 2		7		1					4			
	Trim 3			2			1	1				1	
	Trim 4					1	1						
	Total		10	4	1	1	2	1			4		2
Vol sur les chantiers	Trim 1		2	2	3	2							2
	Trim 2	1		2	1	2	3	1	2	1		2	
	Trim 3	1	1		1		1				2		
	Trim 4		1	1	2	1			2		1	1	
	Total	2	4	5	7	5	4	1	4	1	3	3	2
Vol d'animaux	Trim 1											1	
	Trim 2	2	1										
	Trim 3		1							1			
	Trim 4									2			
	Total	2	2							3		1	



Criminalité ICT

		2000	2013	2014	2015	2016	2017	2018	2019	2020	2021	2022	2023
Fraude de cartes de paiements	Trim 1		9	7	8	7	4	4	5	3	4	2	5
	Trim 2	1	9	4	2	2	6	2	4	3	2	1	
	Trim 3		3	4	3	6	7	6	4	8	5	6	
	Trim 4		2	6	3	4	6	8	6	4	13	8	
Total		1	23	21	16	19	23	20	19	18	24	17	5
Phishing	Trim 1							1	5	5	12	19	2
	Trim 2		1					3	3	10	10	13	
	Trim 3			1		2		2	6	9	11	2	
	Trim 4				2		3	12	13	15	14		
Total			1		1	2	2	9	26	37	48	48	2
Ransomware	Trim 1										1		
	Trim 4									1			
	Total									1	1		
Shouldersurfing	Trim 1		1		3	1		1			1		1
	Trim 2			1				1		1			
	Trim 3		2			1	3	2	1		1		
	Trim 4						4	1		1	2	1	
Total			3	1	3	2	7	5	1	2	4	1	1
Skimming	Trim 1		2								2		
	Trim 2		1										
	Trim 4			1						2			
	Total		3	1						2	2		



FC Autre

		2000	2013	2014	2015	2016	2017	2018	2019	2020	2021	2022	2023
Violence contre les métiers d'intérêt général	Trim 1			1	1		2	5	2	1	3	1	3
	Trim 2				2	3	2		3	2	1		
	Trim 3				3	1	1	2	4	2	1	1	
	Trim 4	1	2		1	2	4	2	2	1	2	2	
	Total	1	2	1	7	6	9	9	11	6	7	4	3
Viol collectif	Trim 1												1
	Trim 2							1					
	Trim 3			1			1						
	Trim 4			1									
	Total			2			1	1					1
Graffiti	Trim 1		1	1	2	1	3			3	14	6	2
	Trim 2	1	1	3	1	1	1				5	4	
	Trim 3				1	3			1	2	5	7	
	Trim 4	3		1			1		1	1	4	6	
	Total	4	2	5	4	5	5		2	6	28	23	2
Dégradation de voiture	Trim 1	1	41	24	15	21	39	29	30	15	12	13	13
	Trim 2	8	28	19	16	12	18	21	14	10	17	29	
	Trim 3	20	29	19	19	36	20	16	15	15	23	10	
	Trim 4	21	15	28	24	15	17	25	17	12	18	20	
	Total	50	113	90	74	84	94	91	76	52	70	72	13
Rixe au couteau	Trim 1	1							1		2	1	
	Trim 2					1			1	1			
	Trim 3		1									2	
	Trim 4		1					1				2	
	Total	1	2			1		1	2	1	2	5	



PH Violence intrafamiliale (VIF)

		2000	2013	2014	2015	2016	2017	2018	2019	2020	2021	2022	2023
VIF: physique, dans le couple	Trim 1	3	13	13	9	16	22	9	24	13	11	13	13
	Trim 2	2	13	10	11	21	13	10	16	14	15	11	
	Trim 3	2	16	9	16	15	9	16	18	12	11	24	
	Trim 4	3	6	16	6	12	22	13	11	10	14	22	
	Total	10	48	48	42	64	66	48	69	49	51	70	13
VIF: physique, envers des descendants	Trim 1		1	2	1	3	8	1	6	3	5	6	3
	Trim 2		1	3	3	2	2	1	5	1	4		
	Trim 3	1	2		2	1	6	3	4	4	1	4	
	Trim 4		2	3	2	4	3	8	3	2	1	3	
	Total	1	6	8	8	10	19	13	18	10	11	13	3
VIF: physique, envers d'autres membres	Trim 1	1	1	3	1	4	8	2	4	7	5	3	5
	Trim 2	5	3	3	2	2	6	3	3	3	4	7	
	Trim 3	5	2	1	6	4	5	6	3	4	7	4	
	Trim 4	4	1	4	1	2	4	3	10	5	3	1	
	Total	15	7	11	10	12	23	14	20	19	19	15	5
VIF: sexuelle, dans le couple	Trim 2					1	1	1					
	Trim 3		1	1	1							1	
	Total		1	1	1	1	1	1				1	
VIF: sexuelle, envers des descendants	Trim 1				1					1			
	Trim 2				1	1		1	2				
	Trim 3				3			1	2				
	Total				5	1		2	4	1			
VIF: sexuelle, envers d'autres membres	Trim 3				1			1					
	Total				1			1					



PH Violence intrafamiliale (VIF)

		2000	2013	2014	2015	2016	2017	2018	2019	2020	2021	2022	2023
VIF: psychique, dans le couple	Trim 1	15	6	16	15	15	25	14	16	13	13	6	9
	Trim 2	15	10	11	15	21	21	9	22	7	7	7	
	Trim 3	17	17	11	18	13	17	10	22	7	8	15	
	Trim 4	13	16	6	9	14	10	20	8	9	6	7	
	Total	60	49	44	57	63	73	53	68	36	34	35	9
VIF: psychique, envers des descendants	Trim 1		2			2	3	5	6	3	3	1	2
	Trim 2		2			2	2	1	5	1		4	
	Trim 3		1			1	2	4	2	1	1	4	
	Trim 4				1	2	4	6	1	1	1		
	Total		5		1	7	11	16	14	6	5	9	2
VIF: psychique, envers d'autres membres	Trim 1		1	1		1	3	2	2	3	2	2	1
	Trim 2		4		1		4	1	1	2	2	1	
	Trim 3		1	3	1	3	3	3	1				
	Trim 4			3	2	2	3	1	2				
	Total		6	7	4	6	13	7	6	5	4	3	1
VIF: économique, dans le couple	Trim 1				1	1	3	2	1	1	2	1	1
	Trim 2		1		4		2	2	3	2			
	Trim 3			2		3	5				1	2	
	Trim 4		1	2		1	3		2				
	Total		2	4	5	5	13	4	6	3	3	3	1
VIF: économique, envers des descendants	Trim 1										1		
	Trim 2	1											
	Trim 3										1		
	Trim 4			1									
	Total	1		1							2		



PH Violence intrafamiliale (VIF)

		2000	2013	2014	2015	2016	2017	2018	2019	2020	2021	2022	2023
VIF: économique, envers d'autres membres	Trim 1	3		1	1			3			2	2	1
	Trim 2	5	3		3	1	2	1	1	1			
	Trim 3	3	1	1	4		2				1		
	Trim 4	6				2	2	1	1	2	1		
Total		17	4	2	8	3	6	5	2	3	4	2	1



PH Hormones et dopage

		2000	2013	2014	2015	2016	2017	2018	2019	2020	2021	2022	2023
Dopage humain	Trim 1					1				1			
	Trim 2	1											
	Trim 3		1	2									
	Trim 4			1									
Total		1	1	3		1				1			



PH Drogues

		2000	2013	2014	2015	2016	2017	2018	2019	2020	2021	2022	2023
Vente de cocaïne	Trim 1	1			1		2			1		1	2
	Trim 2			1		2			1		1	3	
	Trim 3		1					2		1			
	Trim 4			1	1	1			2	1	3		
Total		1	1	2	2	3	2	2	3	3	4	4	2
Import-export de cocaïne	Trim 1		1										
	Total		1										
Import-export de drogues synthétiques	Trim 3									1			
	Trim 4									2			
	Total									3			
Vente de drogues synthétiques	Trim 1	1				1	1	1		1		1	1
	Trim 2		1						1		1	1	
	Trim 3							1	1	1			
	Trim 4		1	1			1	1		2		1	
Total		1	2	1		1	2	3	2	4	1	3	1
Production de cannabis (culture)	Trim 1			1		1		1	1				
	Trim 2		1									1	
	Trim 3			1									
	Trim 4			1		1	1	1					
Total			1	2	1	2	2	2	1			1	
Vente de cannabis en grande quantité	Trim 1							1					
	Trim 4											1	
	Total							1				1	
Import-export d'héroïne	Trim 3				1								
	Trim 4									1			
	Total				1					1			



PH Drogues

		2000	2013	2014	2015	2016	2017	2018	2019	2020	2021	2022	2023
Vente-traffic d héroïne	Trim 1					1							
	Trim 2					1							
	Trim 3					1		1					
	Trim 4									1			
Total						3		1		1			



PH Trafic d'armes

		2000	2013	2014	2015	2016	2017	2018	2019	2020	2021	2022	2023
Commerce et production d'arme à feu et mun.	Trim 3				1								
	Total				1								
Commerce et production d'arme non à feu	Trim 3				1								
	Total				1								



PH Traite des êtres humains

		2000	2013	2014	2015	2016	2017	2018	2019	2020	2021	2022	2023
TEH - exploitation économique	Trim 1					1						1	
	Trim 2									1			
	Trim 3	1											
	Total	1				1				1		1	
TEH - exploitation sexuelle	Trim 1						1		1				2
	Trim 2		1				1			1			
	Trim 3					1							
	Total		1			1	2		1	1			2



PH Violence dans l'espace public

		2000	2013	2014	2015	2016	2017	2018	2019	2020	2021	2022	2023
Violence physique (transport public)	Trim 1		1	2				1	1	1		1	2
	Trim 2	1			1	1		1	1		2	1	
	Trim 3			1			2	1	2	1			
	Trim 4	1	1			6		2	1	1	1		
	Total	2	2	3	1	1	8	3	6	3	3	3	2
Violence physique (voie publique)	Trim 1	3	12	8	16	13	12	9	9	8	3	8	7
	Trim 2	7	13	9	8	8	16	14	11	16	14	11	
	Trim 3	9	12	6	4	12	18	13	12	9	10	8	
	Trim 4	9	6	7	12	15	18	12	17	8	6	12	
	Total	28	43	30	40	48	64	48	49	41	33	39	7
Violence physique (autre endroit public)	Trim 1		2	1		2		2	1	4	2	1	2
	Trim 2		2	1	1	1	1	5	6	2	1	1	
	Trim 3		1	1	1	1	1	3	3	4	1		
	Trim 4	1		1		1	4	1	2		1	1	
	Total	1	5	4	2	5	6	11	12	10	5	3	2
Violence physique (endroit accessible au public)	Trim 1	3	4	4	7	8	8	4	9	9	6	3	5
	Trim 2	5	6	7	8	11	7	5	5	3	3	9	
	Trim 3	5	3	6	2	7	7	8	11	5	6	3	
	Trim 4		2	1	2	5	3	4	4	2	2	6	
	Total	13	15	18	19	31	25	21	29	19	17	21	5
Violence sexuelle (transport public)	Trim 1	1						1					2
	Trim 2					1				1			
	Trim 3			1									
	Trim 4			1									
	Total	1		2			1		1	1			2



PH Violence dans l'espace public

		2000	2013	2014	2015	2016	2017	2018	2019	2020	2021	2022	2023
Violence sexuelle (voie publique)	Trim 1			1			1	1		1	1		2
	Trim 2	1	1	1	2	4	2	1	3	2	2	2	
	Trim 3	2	2		1	1	1	5	1	1	2	1	
	Trim 4	1	1		1	1	1	1		3		1	
	Total	4	4	2	4	6	5	8	4	7	5	4	2
Violence sexuelle (autre endroit public)	Trim 2								1				
	Trim 3			2					1	1	1	1	
	Trim 4						1		1				
	Total			2			1		3	1	1	1	
Violence sexuelle (endroit accessible au public)	Trim 1			1	2				1			2	3
	Trim 2		1		3	1			1		2	3	
	Trim 3	1			1	1		2				1	
	Trim 4	2		2		4	1	1	2	1		4	
	Total	3	1	3	6	6	1	3	4	1	2	10	3
Violence psychique (transport public)	Trim 1								3		2		
	Trim 2	1				1					1	1	
	Trim 3		1	1	1						1		
	Trim 4		1						1				
Total	1	2	1	1	1			4		4	1		
Violence psychique (voie publique)	Trim 1	9	7	11	6	14	23	15	17	12	11	4	5
	Trim 2	4	6	9	4	15	13	10	16	12	10	5	
	Trim 3	3	6	5	7	14	14	12	11	7	4	7	
	Trim 4	3	9	7	4	7	13	11	9	5	6	8	
	Total	19	28	32	21	50	63	48	53	36	31	24	5
Violence psychique (autre endroit public)	Trim 1	1	2		1		1			5			3
	Trim 2				1		2	1	1	4	2	1	
	Trim 3				1	3		1	5	1		2	
	Trim 4		1		1	1	1	1				2	
	Total	1	3		4	4	4	3	6	10	2	5	3



PH Violence dans l'espace public

		2000	2013	2014	2015	2016	2017	2018	2019	2020	2021	2022	2023
Violence psychique (endroit accessible au public)	Trim 1	2	5	3	3	6	4	2	3	5	5	3	6
	Trim 2	10	3	4	1	5	3	6	4	2	4	4	
	Trim 3	2	9	5		6	9	5	3	3	5	2	
	Trim 4		2	2	3	7	5	3	3	3	2	7	
	Total	14	19	14	7	24	21	16	13	13	16	16	6
Vol à main armée (voie publique)	Trim 1	3		1		1		1	1				
	Trim 2	3	2	1									
	Trim 3	1		1			1	1		1			
	Trim 4	2			1		1	1	1	1			
	Total	9	2	3	1	1	2	3	2	2			
Vol à main armée (autre endroit public)	Trim 1	2								1			
	Trim 2		1										
	Trim 4				2								
	Total	2	1		2					1			
Vol à main armée (endroit accessible au public)	Trim 1	4			1	1							
	Trim 2	1		1	3	1	1		1		1	1	
	Trim 3	3		1	3	2	1		2	1			
	Trim 4	1	2		1	1	2				1		
	Total	9	2	2	8	5	4		3	1	2	1	
Vol avec violence sans arme (transport public)	Trim 1				1				2				
	Trim 2	1											
	Trim 3										1	1	
	Trim 4			1						1			
	Total	1		1	1				2	1	1	1	
Vol avec violence sans arme (voie publique)	Trim 1	5	2		4	4	4	4	2	1		2	2
	Trim 2	1	5	2	4	1	1	1	4		2	3	
	Trim 3	2	2	4	4	1	2	1	2			1	
	Trim 4	5	3	1	2	3	4	3	4	2	1	2	
	Total	13	12	7	14	9	11	9	12	3	3	8	2



PH Violence dans l'espace public

		2000	2013	2014	2015	2016	2017	2018	2019	2020	2021	2022	2023
Vol avec violence sans arme (autre endroit public)	Trim 1			1		1		1		1			
	Trim 2						1		1				
	Trim 3								4				
	Trim 4			1				1	1				
Total				2		1	1	2	6	1			
Vol avec violence sans arme (endr. acces. au pub.)	Trim 1	3	1		2	1	2		1	2			1
	Trim 2		1	1		3	2		1		1		
	Trim 3			1		1				1	1	1	
	Trim 4	4			2	2	3	4	1			1	
Total		7	2	2	4	7	7	4	3	3	2	2	1



PH Autre

		2000	2013	2014	2015	2016	2017	2018	2019	2020	2021	2022	2023
Faux policiers	Trim 1	1										1	
	Trim 3											1	
	Trim 4									1			
	Total	1								1		2	
Terrorisme, extrémisme et radicalisme	Trim 1										1		
	Trim 2				1								
	Trim 3		1										
	Trim 4										1		
Total			1		1						2		
Cyberharcèlement	Trim 1	1	3	5	15	9	9	8	9	7	4	5	6
	Trim 2		7	7	7	5	5	3	6	6	8	6	
	Trim 3	1	9	12	2	3	8	9	4	4	3	13	
	Trim 4		10	7	8	7	8	13	10	12	2	3	
Total	2	29	31	32	24	30	33	29	29	17	27	6	
Fraude à l'identité	Trim 1	1	4	3	5	8	3	5	8	9	10	8	7
	Trim 2	1		1	2	6	5	4	2	4	7	7	
	Trim 3		1	4	4	5	4	2	4	5	10	7	
	Trim 4		1	3	3	2	10	4	6	5	14	7	
Total	2	6	11	14	21	22	15	20	23	41	29	7	



Mortsel

2022

FC Vol moyen de transport

	Jan	Fév	Mar	Avr	Mai	Juin	Juil	Août	Sep	Oct	Nov	Déc	Total
Vol de voiture		1						2				2	5
Carjacking												1	1
Vol de vélomoteur					2				2	2	2	3	11
Vol de vélo	5	2	8	13	12	14	16	14	18	20	32	21	175

FC Cambriolage

	Jan	Fév	Mar	Avr	Mai	Juin	Juil	Août	Sep	Oct	Nov	Déc	Total
Cambriolage dans habitation	12	6	16	3	15	9	14	10	4	8	19	12	128
Cambriolage ds entreprise ou commerce		1	2		1	2	1				1		8
Cambriolage ds service public ou bâtiment administ					1	1	1	3		1	1		8
Cambriolage dans bâtiment (total)	12	7	18	3	17	12	16	13	4	9	21	12	144



FC Vol autre

	Jan	Fév	Mar	Avr	Mai	Juin	Juil	Août	Sep	Oct	Nov	Déc	Total
Vol à main armée				1									1
Vol avec violence sans arme	2	1			2	1	2	1	1	2	1	3	16
Vol dans ou sur un véhicule		2	8	6	5	1	3	4	4	2	1	3	39
Sacjacking dans une voiture										1			1
Vol d'armes et explosifs			1							1			2
Vol à l'arraché			1		2	1	1			1			6
Vol à la tire		1	2	1	1		1	1	2	1	1		11
Vol à l'étagère	4	3	1	3	9	1	3	2	13	6	9	6	60
Vol par ruse				2			2		2	1	1		8
Vol de métaux	1						1						2
Vol sur les chantiers				1		1					1		3
Vol d'animaux	1												1

Criminalité ICT

	Jan	Fév	Mar	Avr	Mai	Juin	Juil	Août	Sep	Oct	Nov	Déc	Total
Fraude de cartes de paiements			2	1			2	2	2	2	5	1	17
Phishing	9	6	4	3	5	5	1		1	5	5	4	48
Shouldersurfing												1	1

FC Autre

	Jan	Fév	Mar	Avr	Mai	Juin	Juil	Août	Sep	Oct	Nov	Déc	Total
Violence contre les métiers d'intérêt général	1								1		1	1	4
Graffiti	2	2	2		2	2	2	3	2	4	1	1	23
Dégradation de voiture		5	8	22	5	2	4	3	3	3	11	6	72
Rixe au couteau			1					2			2		5



PH Violence intrafamiliale (VIF)

	Jan	Fév	Mar	Avr	Mai	Juin	Juil	Août	Sep	Oct	Nov	Déc	Total
VIF: physique, dans le couple	2	7	4	3	4	4	10	9	5	5	10	7	70
VIF: physique, envers des descendants	2	1	3					2	2		2	1	13
VIF: physique, envers d'autres membres	1		2	3	2	2	1	2	1		1		15
VIF: sexuelle, dans le couple								1					1
VIF: psychique, dans le couple	3	2	1	3	1	3	5	5	5	2	3	2	35
VIF: psychique, envers des descendants		1		1	3		2	1	1				9
VIF: psychique, envers d'autres membres		1	1			1							3
VIF: économique, dans le couple		1					1	1					3
VIF: économique, envers d'autres membres	1		1										2

PH Drogues

	Jan	Fév	Avr	Mai	Oct	Total
Vente de cocaïne		1	2	1		4
Vente de drogues synthétiques	1		1		1	3
Production de cannabis (culture)			1			1
Vente de cannabis en grande quantité					1	1

PH Traite des êtres humains

	Jan	Total
TEH - exploitation économique	1	1



PH Violence dans l'espace public

	Jan	Fév	Mar	Avr	Mai	Juin	Juil	Août	Sep	Oct	Nov	Déc	Total
Violence physique (transport public)	1					1						1	3
Violence physique (voie publique)	1	3	4	2	1	8	4	2	2	4	6	2	39
Violence physique (autre endroit public)	1			1							1		3
Violence physique (endroit accessible au public)	1		2	1	2	6	1	1	1	3	3		21
Violence sexuelle (voie publique)				2					1			1	4
Violence sexuelle (autre endroit public)								1					1
Violence sexuelle (endroit accessible au public)		1	1	1	1	1			1	4			10
Violence psychique (transport public)				1									1
Violence psychique (voie publique)		1	3	4		1	1	4	2	3	2	3	24
Violence psychique (autre endroit public)					1		1		1		2		5
Violence psychique (endroit accessible au public)	1	1	1		1	3		1	1	1	5	1	16
Vol à main armée (endroit accessible au public)				1									1
Vol avec violence sans arme (transport public)									1				1
Vol avec violence sans arme (voie publique)	1	1			2	1	1					2	8
Vol avec violence sans arme (endr. acces. au pub.)								1		1			2

PH Autre

	Jan	Fév	Mar	Avr	Mai	Juin	Juil	Août	Sep	Oct	Nov	Déc	Total
Faux policiers	1						1						2
Cyberharcèlement	2	2	1	2	2	2	4	5	4	2	1		27
Fraude à l'identité	2	3	3	2	3	2	2	3	2	3	3	1	29



2023

FC Vol moyen de transport

	Jan	Fév	Mar	Total
Vol de voiture	1			1
Vol de vélomoteur	1	3	2	6
Vol de vélo	14	23	26	63

FC Cambriolage

	Jan	Fév	Mar	Total
Cambriolage dans habitation	11	9	7	27
Cambriolage ds entreprise ou commerce	8	4	6	18
Cambriolage ds service public ou bâtiment administ		1	1	2
Vol au bélier	2			2
Cambriolage dans bâtiment (total)	19	14	14	47

FC Vol autre

	Jan	Fév	Mar	Total
Vol avec violence sans arme		3	1	4
Vol dans ou sur un véhicule	9	12	4	25
Sacjacking dans une voiture			1	1
Vol à l'arraché		1	2	3
Vol à la tire			2	2
Vol à l'étalage	2	5	4	11
Vol par ruse		1	1	2
Vol sur les chantiers	2			2



Criminalité ICT

	Jan	Fév	Mar	Total
Fraude de cartes de paiements	2	1	2	5
Phishing		2		2
Shouldersurfing		1		1

FC Autre

	Jan	Fév	Mar	Total
Violence contre les métiers d'intérêt général		3		3
Viol collectif			1	1
Graffiti	1	1		2
Dégradation de voiture	6	2	5	13

PH Violence intrafamiliale (VIF)

	Jan	Fév	Mar	Total
VIF: physique, dans le couple	4	4	5	13
VIF: physique, envers des descendants	2		1	3
VIF: physique, envers d'autres membres	2	1	2	5
VIF: psychique, dans le couple	1	2	6	9
VIF: psychique, envers des descendants			2	2
VIF: psychique, envers d'autres membres			1	1
VIF: économique, dans le couple			1	1
VIF: économique, envers d'autres membres		1		1

PH Drogues

	Jan	Fév	Mar	Total
Vente de cocaïne		1	1	2
Vente de drogues synthétiques	1			1



PH Traite des êtres humains

	Mar	Total
TEH - exploitation sexuelle	2	2

PH Violence dans l'espace public

	Jan	Fév	Mar	Total
Violence physique (transport public)	1	1		2
Violence physique (voie publique)	1	4	2	7
Violence physique (autre endroit public)		2		2
Violence physique (endroit accessible au public)	3	1	1	5
Violence sexuelle (transport public)	1	1		2
Violence sexuelle (voie publique)			2	2
Violence sexuelle (endroit accessible au public)	1	1	1	3
Violence psychique (voie publique)	2		3	5
Violence psychique (autre endroit public)		1	2	3
Violence psychique (endroit accessible au public)	2	1	3	6
Vol avec violence sans arme (voie publique)		2		2
Vol avec violence sans arme (endr. acces. au pub.)		1		1

PH Autre

	Jan	Fév	Mar	Total
Cyberharcèlement	3	2	1	6
Fraude à l'identité		2	5	7

STATISTIQUES POLICIERES DE CRIMINALITE

LIEU DE PERPETRATION: COMMUNE

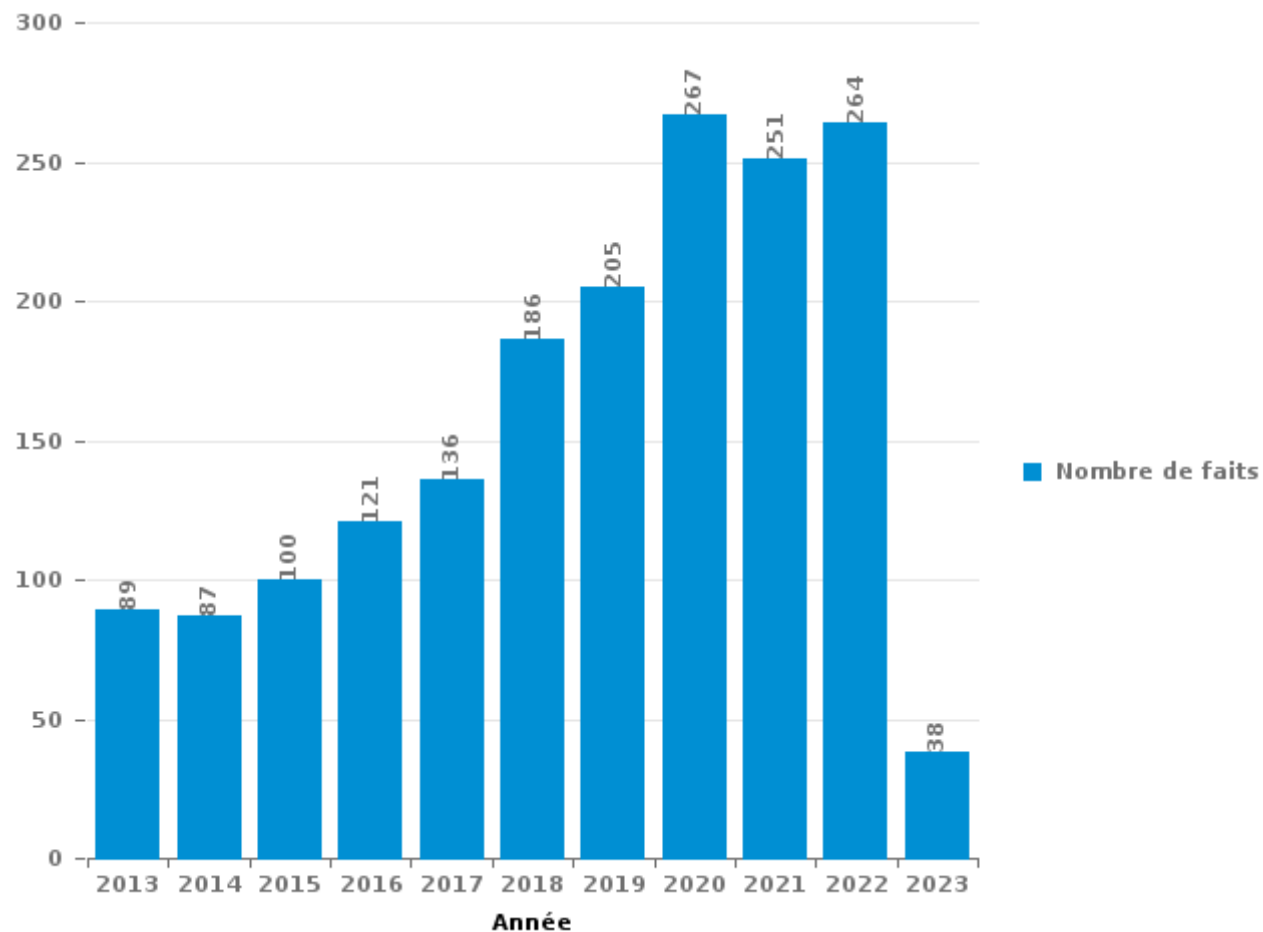
Mortsel

PARTIE III : ICT



Mortsel

Nombre total de délits avec un élément ICT/online, depuis 2013





Criminalité ICT/online au sens strict

Infractions (exhaustif)

	2013	2014	2015	2016	2017	2018	2019	2020	2021	2022	2023
Criminalité informatique: Faux en informatique:			1	5	3	5	3	11	3	2	
Criminalité informatique: Fraude informatique:	37	24	23	25	45	78	97	112	122	127	17
Criminalité informatique: Hacking:	4	2	6	10	6	7	14	13	9	20	3
Criminalité informatique: Sabotage:		1	1			1			1		
Infr. contre autres valeurs morales et sentiments: Violation de communication par particulier:			1							1	
Infr. contre l'autorité publique: Refus de coopération (informatique et télécom):							1		1	1	
Total:	41	27	32	40	54	91	115	136	136	151	20

Figures criminelles (à considérer spécifiquement – ne pas additionner avec d'autres éléments – risque de double comptage!)

	2013	2014	2015	2016	2017	2018	2019	2020	2021	2022	2023
Fraude de cartes de paiements	23	21	16	19	23	20	19	18	24	17	5
Phishing	1		1	2	2	9	26	37	48	48	2
Ransomware								1	1		
Shouldersurfing	3	1	3	2	7	5	1	2	4	1	1
Skimming	3	1						2	2		



Criminalité ICT/online au sens large

Infractions (uniquement si code-fait existe)

	2013	2014	2015	2016	2017	2018	2019	2020	2021	2022	2023
Fraude: Escroquerie: Fraude par internet	15	27	33	49	42	56	47	97	85	81	10
Infr. contre autres valeurs morales et sentiments: Cyberlokkig (leurre de mineur par ICT):				1	1						
Infr. contre les mœurs: Grooming (contact par ICT avec mineur < 16 ans):					2			2	1		
Infr. contre les mœurs: Voyeurisme: Diffusion enregistrement nudité ou intimité						1	1	1	1		
Total:	15	27	33	50	45	57	48	100	87	81	10

Figures criminelles (à considérer spécifiquement – ne pas additionner avec d'autres éléments – risque de double comptage!)

	2013	2014	2015	2016	2017	2018	2019	2020	2021	2022	2023
Cyberharcèlement	29	31	32	24	30	33	29	29	17	27	6

STATISTIQUES POLICIERES DE CRIMINALITE

LIEU DE PERPETRATION: COMMUNE

Mortsel

PARTIE IV : DESTINATION LIEU



Mortsel

Vol et extorsion

	2000	2013	2014	2015	2016	2017	2018	2019	2020	2021	2022	2023
Voie publique	491	367	356	340	302	265	228	210	134	142	177	62
Habitation: maison	180	108	138	151	80	104	111	145	79	78	96	13
Magasin	113	130	107	136	113	93	99	105	39	58	76	20
Habitation: appartement	53	60	51	63	57	44	85	93	53	67	48	23
Emplacement de vélo	20	52	63	32	35	41	21	19	16	21	38	12
Parking	60	29	23	25	40	20	11	20	14	21	21	10
Inconnue	35	21	32	31	24	27	14	14	6	8	14	2
Institution d'enseignement	35	13	21	27	40	33	14	10	9	9	16	
Horeca	39	26	21	23	19	25	29	18	4	7	6	9
Habitation: non précisée	53	24	24	34	26	15	11	9	3	11	10	3
Habitation: allée	25	17	22	8	11	12	10	11	20	14	11	10
Infrastructure sportive	22	26	10	17	13	19	5	10		1	8	10
Culture et loisirs	19	11	8	15	20	21	17	12	6	4	4	3
Habitation: garage	34	12	8	8	13	10	10	7	5	8	10	4
Habitation: dépendances	17	13	14	7	6	8	16	6	5	2	12	3
Autre	11	9	8	8	13	14	7	15	5	4	7	3
Entreprise	20	17	6	13	2	11	8	6	3	10		
Moyen de transport: train / tram / métro	5	20	16	13	8	7	9	5		4	4	
Hôpital	7	6	8	5	7	6	10	4	2	3	4	1
Station de bus / métro et gare de chemin de fer	8	10	5	4	4	6	9	6	4	5		1
Arrêt de bus / tram	4	4	5	11	7	9	3	7	3	2	2	1
Maison de repos	2		2	1	1	9	8	10	7	6	8	
Banque / institution financière	1	6	5	3	1	7	10		2	3	4	2
Médecin / dentiste / pharmacien	5	4	5	5	5	2	5	1	4		2	2
Terrain	6	9	6	4	4	3	1	1	3		3	
Chantier	1	4	5	7	5	4	1	4	1	3	3	1
Moyen de transport: voiture	32			1			1	1		1	3	
Service	4	2	5	3	3	6	6	3	1	1	1	2
Service public	6	5	2	5	3	2	7	3	1	1	1	
Moyen de transport: autobus / autocar	1	4	4	6	1							2
Moyen de transport: autre	3	1	2	3	2			3			1	
Bâtiment administratif	5	1			1	2	1			2	1	
Aéroport	1	1	3	2	3							
Station essence	3				2	1		1		1	2	
Edifice religieux / lieu du culte		1	2	2	1					1		1
Stade	3					1	3	1				
Habitation: autre		1			1		2	1	1			1
Moyen de transport: camion	3				1	1	1					
Cimetière	1			1	1		2					
Guichet automatique					2		2			1		
Maison de débauche					1							
Total	1.328	1.014	987	1.014	878	828	777	761	430	499	593	201

PPF/DGR/DRI/BIPOL - Statistiques policières de criminalité (date de clôture: 22/09/2023)

Les données pour les années 2001 jusqu'à 2012 ne sont plus publiées mais restent disponibles sur demande auprès du service BIPOL.

Les données pour 2023 ne concernent que le 1er trimestre.



Mortsel

Dégradation de la propriété

	2000	2013	2014	2015	2016	2017	2018	2019	2020	2021	2022	2023
Voie publique	111	107	91	75	90	104	90	79	51	94	69	10
Habitation: résidence principale	29	38	33	42	33	29	33	36	26	31	37	5
Parking	14	16	18	10	6	18	19	7	12	14	12	7
Culture et loisirs	6	2	3	3	15	2	3	8	4	2	4	
Institution d'enseignement	4	7	2	6	3	5	4	5	6	2	3	
Habitation: non précisée	5	4	7	6	5	3	4	6	2	3	1	
Magasin	7	3	3	5	1	4	5	4	1	7	2	3
Habitation: allée	3	4	4	6	2	3	5	1	3	3	4	
Hôpital		3	2	2	5	4	8	5	2	4		1
Autre	2	1	3	2	3	3	2	4		6	2	1
Horeca	4	1	3	5	5	1	1	2			4	2
Inconnue	3	1	2	3	1	3	2		1	1	10	1
Habitation: jardin	1	3	5	2	4	1		3	3	2	2	1
Habitation: garage	2	2	2	1		1	5	1	2	3	1	1
Terrain	2	1	1		3	2	1	1	1	5	4	
Infrastructure sportive	4	1	2	1	1	4	2		1	1	1	1
Entreprise	4	1	4	2		1	1		1	3		
Habitation: dépendances	4		1	2		1					2	
Service public	2	4			1		1		2			
Station de bus / métro et gare de chemin de fer	5	1				1			1	1		
Bâtiment administratif			1		1	1	1		1	2	1	
Emplacement de vélo				1		1	1	2	2			1
Service		1	1			2		1		3		
Stade				8								
Bureau de police			2					1	2			1
Chantier			2	1		1		1			1	
Installation militaire					1	3		1				
Arrêt de bus / tram		1					1			1	1	
Cimetière		1					2		1			
Edifice religieux / lieu du culte	1	2	1									
Aéroport		1	2									
Banque / institution financière		2									1	
Habitation: résidence secondaire		1				1						
Station essence			1					1				
Médecin / dentiste / pharmacien										1		
Moyen de transport: autre					1							
Moyen de transport: train / tram / métro				1								
Moyen de transport: voiture	1											
Total	214	209	196	184	181	199	191	169	125	189	162	35

FPF/DGR/DRI/BIPOL - Statistiques policières de criminalité (date de clôture: 22/09/2023)
 Les données pour les années 2001 jusqu'à 2012 ne sont plus publiées mais restent disponibles sur demande auprès du service BIPOL.
 Les données pour 2023 ne concernent que le 1er trimestre.



Mortsel

Infractions contre l'intégrité physique

	2000	2013	2014	2015	2016	2017	2018	2019	2020	2021	2022	2023
Habitation	35	61	72	63	81	86	69	97	91	71	91	16
Voie publique	29	41	34	44	53	66	53	57	41	38	46	7
Horeca	5	5	8	6	11	4	8	13	6	4	12	3
Hôpital		3	3	3	6	5	6	4	5	7	5	1
Institution d'enseignement	3	9	3	2	4	7	5	4		2	2	1
Magasin	2		2	4	4	6	7	9	2	2		1
Culture et loisirs	1	2		4	5	2	1	3			1	1
Moyen de transport: train / tram / métro	1	1	2	1	1	4	3	2		1	1	1
Parking		1	1	3	1	1		2	3	2		2
Inconnue	3	1		2		2	1			3	1	1
Station de bus / métro et gare de chemin de fer	1	1	1			2	1	2	1	1	2	2
Terrain	2	2			2	3	2	1		1	1	
Infrastructure sportive		2	3	1		1				2	2	
Maison de repos	2				1	3		2	1	1	1	
Arrêt de bus / tram		1				2	1	3	1			
Autre			1		1	1	3		1	1		
Habitation: jardin		1		2		1	2	1	1			
Moyen de transport: autre		1		1		1		3		1		
Habitation: allée	1	1	1		1						2	
Service public		1		1			1			1	1	
Entreprise	2					1		1				
Service		2			1						1	
Stade	1				1		2					
Bureau de police					1			1		1		
Moyen de transport: autobus / autocar						1			1		1	
Installation militaire							1	1				
Station essence	1							1				
Banque / institution financière						1						
Edifice religieux / lieu du culte						1						
Médecin / dentiste / pharmacien										1		
Total	89	136	131	137	174	201	166	207	154	140	170	36

FPF/DGR/DRI/BIPOL - Statistiques policières de criminalité (date de clôture: 22/09/2023)
 Les données pour les années 2001 jusqu'à 2012 ne sont plus publiées mais restent disponibles sur demande auprès du service BIPOL.
 Les données pour 2023 ne concernent que le 1er trimestre.

STATISTIQUES POLICIERES DE CRIMINALITE

LIEU DE PERPETRATION: COMMUNE

Mortsel

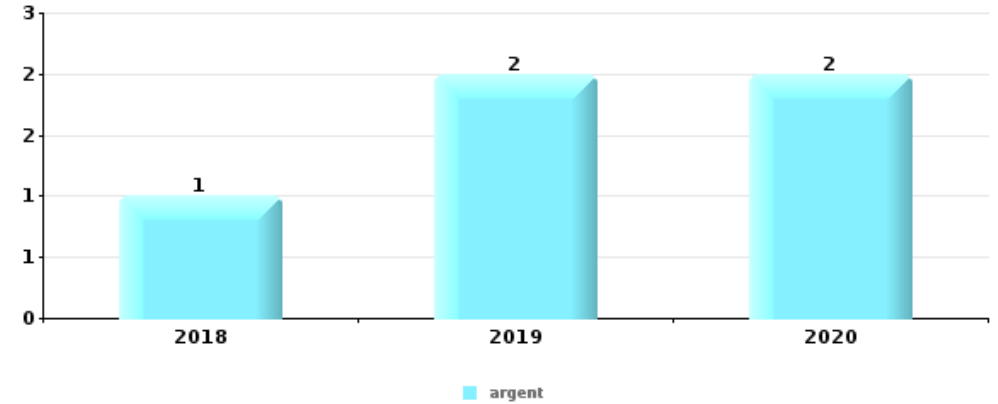
PARTIE V : OBJETS ET MOYENS DE TRANSPORT



Mortsel

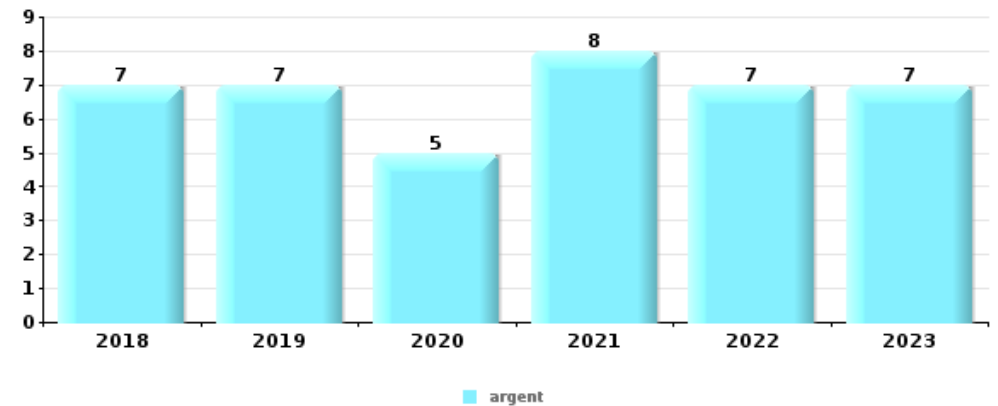
Vol à main armée

Top 5 Objets volés (sbd nombre de faits)		2018	2019	2020	2021	2022	2023
1	argent	1	2	2			
2	carte d'identité / passeport	2		1			
2	GSM et accessoires	1	2				
4	carte bancaire / carte de crédit	1		1			
4	multimédia		2				
4	portefeuille	2					
4	tabac			1	1		



Vol dans ou sur un véhicule

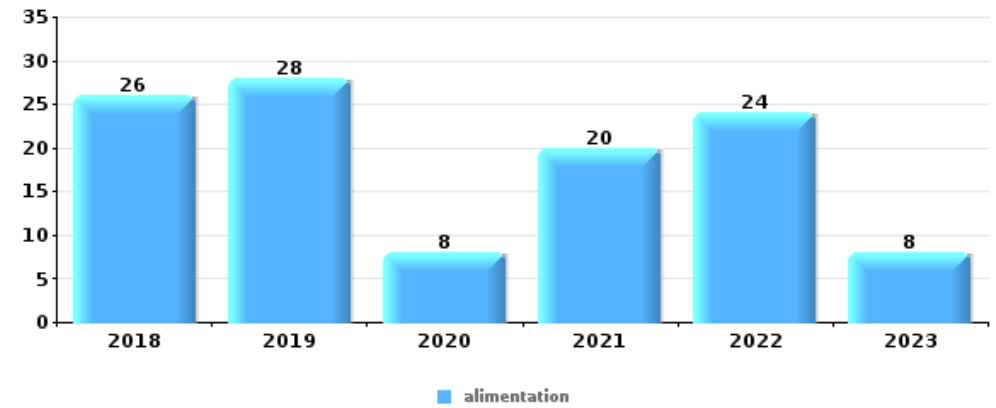
Top 5 Objets volés (sbd nombre de faits)		2018	2019	2020	2021	2022	2023
1	argent	7	7	5	8	7	7
2	ouillage	4	9	7	5	3	4
3	carte bancaire / carte de crédit	4	4	7	6	5	5
4	permis de conduire	5	6	5	6	4	4
5	GPS	10	11	2	1	5	
5	pièce de moyen de transport	5	3	6	2	10	3





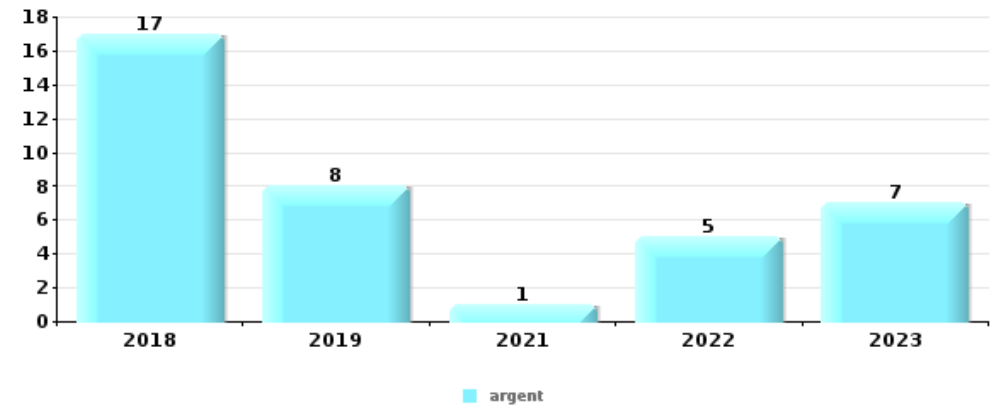
Vol à l'étalage

Top 5 Objets volés (sbd nombre de faits)		2018	2019	2020	2021	2022	2023
1	alimentation	26	28	8	20	24	8
2	parfum / produit de beauté	5	7	6	4	7	2
3	vêtement	6	5	1	7	11	
4	tabac	4	3	4	8	6	
5	multimédia		2	2	2	8	1



Cambrilage ds entreprise ou commerce

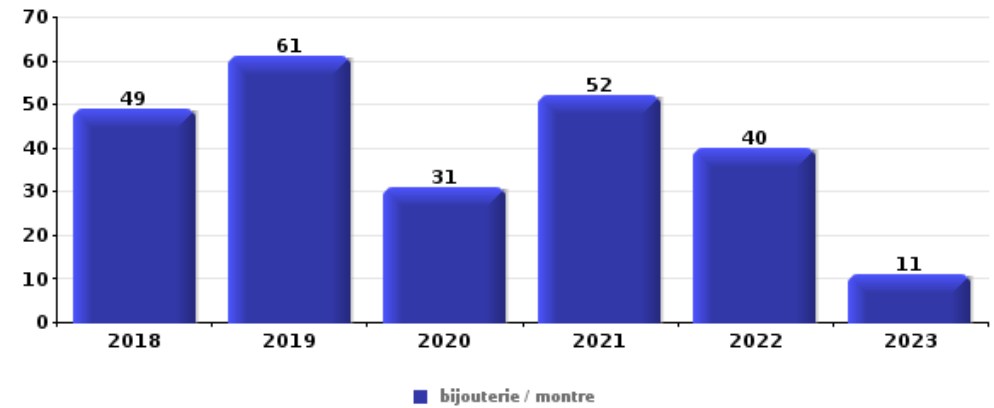
Top 5 Objets volés (sbd nombre de faits)		2018	2019	2020	2021	2022	2023
1	argent	17	8		1	5	7
2	ordinateur et accessoires	7	3	1		1	1
3	carte bancaire / carte de crédit	1	2	1			5
4	coffre-fort / coffret (argent) / caisse	5	1		1		1
5	autre document officiel	1	2				2
5	carte d'identité / passeport		2				3
5	GSM et accessoires	2	1			2	
5	outillage	2	1		2		





Cambrassage dans habitation

Top 5 Objets volés (sbd nombre de faits)		2018	2019	2020	2021	2022	2023
1	bijouterie / montre	49	61	31	52	40	11
2	argent	41	51	26	29	26	7
3	ordinateur et accessoires	21	15	5	10	7	2
4	vêtement	9	6	4	13	2	3
5	multimédia	7	10	2	6	6	1



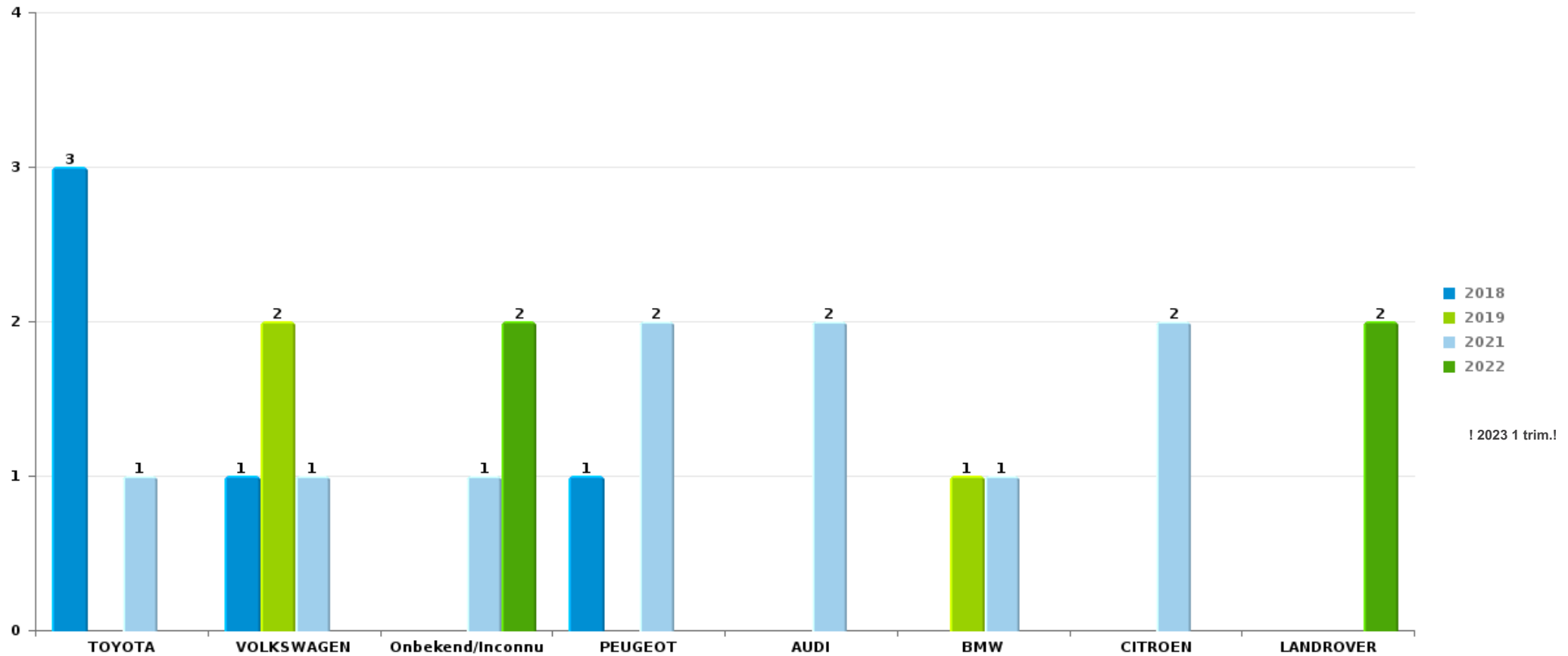
Remarque: en ce qui concerne les objets, aucun total n'est reproduit étant donné que plusieurs objets peuvent avoir été volés lors d'un même fait.



Mortsel

Vol de voiture

Nombre de voitures volées par marque (Top 5)



STATISTIQUES POLICIERES DE CRIMINALITE

LIEU DE PERPETRATION: COMMUNE

Mortsel

PARTIE VI : SUSPECTS



Partie 1: Niveau FAITS (comptage du nombre de faits pour lesquels un certain type de suspect est impliqué)

1.1. Nombre d'infractions selon le sexe des suspects identifiés (par catégorie principale)

Étant donné que, tant un suspect identifié masculin qu'un suspect identifié féminin peuvent être impliqués lors d'un même fait, il est possible que la somme des colonnes «Hommes» et «Femmes» soit supérieure à la valeur de la colonne «Total...» (voir également la note méthodologique)

Mortsel

2023

Catégorie principale / Sexe	Nombre total de faits avec au moins 1 suspect	Hommes	%	Femmes	%
Législation sur les étrangers	30	23	76,7%	8	26,7%
Vol et extorsion	24	19	79,2%	6	25,0%
Registre de population	16	11	68,8%	5	31,3%
Drogues	14	14	100,0%	1	7,1%
Infr. contre autres valeurs morales et sentiments	13	3	23,1%	10	76,9%
Infr. contre l'intégrité physique	12	12	100,0%	1	8,3%
Fraude	8	7	87,5%	2	25,0%
Infr. contre l'autorité publique	8	7	87,5%	1	12,5%
Infr. contre la sécurité publique	6	6	100,0%		
Armes et explosifs	5	5	100,0%	1	20,0%
Dégradation de la propriété	5	5	100,0%		
Infr. contre les mœurs	4	4	100,0%		
Infr. contre la foi publique	3	3	100,0%		
Protection de la jeunesse	3	2	66,7%	2	66,7%
Protection de la personne	3	2	66,7%	1	33,3%
Criminalité informatique	2	2	100,0%	1	50,0%

CRIMINALITE ENREGISTREE: SUSPECTS



Catégorie principale / Sexe	Nombre total de faits avec au moins 1 suspect	Hommes	%	Femmes	%
Infr. contre la famille	1			1	100,0%
Total	157	125	79,6%	40	25,5%



1.2. Nombre d'infractions selon le sexe des suspects identifiés (par figure criminelle)

Étant donné que, tant un suspect identifié masculin qu'un suspect identifié féminin peuvent être impliqués lors d'un même fait, il est possible que la somme des colonnes «Hommes» et «Femmes» soit supérieure à la valeur de la colonne «Total...» (voir également la note méthodologique)

Mortsel

2023

FC Vol moyen de transport

Figure criminelle / Sexe	Nombre total de faits avec au moins 1 suspect identifié	Hommes	%	Femmes	%
Vol de vélomoteur	2	2	100,0%	1	50,0%
Vol de vélo	3	2	66,7%	2	66,7%
Total	PA	PA	PA	PA	PA

FC Cambriolage

Figure criminelle / Sexe	Nombre total de faits avec au moins 1 suspect identifié	Hommes	%
Cambriolage dans habitation	1	1	100,0%
Cambriolage ds entreprise ou commerce	3	3	100,0%
Cambriolage dans bâtiment (total)	4	4	100,0%
Total	PA	PA	PA

CRIMINALITE ENREGISTREE: SUSPECTS



FC Vol autre

Figure criminelle / Sexe	Nombre total de faits avec au moins 1 suspect identifié	Hommes	%	Femmes	%
Vol avec violence sans arme	2	2	100,0%		
Vol dans ou sur un véhicule	2	2	100,0%		
Vol à l'arraché	1	1	100,0%		
Vol à l'étalage	8	4	50,0%	4	50,0%
Vol par ruse	1	1	100,0%		
Total	PA	PA	PA	PA	PA

Criminalité ICT

Figure criminelle / Sexe	Nombre total de faits avec au moins 1 suspect identifié	Hommes	%
Fraude de cartes de paiements	1	1	100,0%
Shouldersurfing	1	1	100,0%
Total	PA	PA	PA

FC Autre

Figure criminelle / Sexe	Nombre total de faits avec au moins 1 suspect identifié	Hommes	%
Violence contre les métiers d'intérêt général	1	1	100,0%
Dégradation de voiture	1	1	100,0%
Total	PA	PA	PA

CRIMINALITE ENREGISTREE: SUSPECTS



PH Violence intrafamiliale (VIF)

Figure criminelle / Sexe	Nombre total de faits avec au moins 1 suspect identifié	Hommes	%	Femmes	%
VIF: physique, dans le couple	6	6	100,0%	1	16,7%
VIF: physique, envers des descendants	3	2	66,7%	2	66,7%
VIF: physique, envers d'autres membres	3	3	100,0%	1	33,3%
VIF: psychique, dans le couple	5	2	40,0%	3	60,0%
VIF: psychique, envers des descendants	2			2	100,0%
VIF: psychique, envers d'autres membres	1	1	100,0%		
VIF: économique, dans le couple	1	1	100,0%		
Total	PA	PA	PA	PA	PA

PH Drogues

Figure criminelle / Sexe	Nombre total de faits avec au moins 1 suspect identifié	Hommes	%	Femmes	%
Vente de cocaïne	2	2	100,0%		
Vente de drogues synthétiques	1	1	100,0%	1	100,0%
Total	PA	PA	PA	PA	PA



PH Violence dans l'espace public

Figure criminelle / Sexe	Nombre total de faits avec au moins 1 suspect identifié	Hommes	%	Femmes	%
Violence physique (transport public)	1	1	100,0%		
Violence physique (voie publique)	4	4	100,0%		
Violence physique (autre endroit public)	2	2	100,0%		
Violence physique (endroit accessible au public)	1	1	100,0%		
Violence sexuelle (voie publique)	1	1	100,0%		
Violence sexuelle (endroit accessible au public)	1	1	100,0%		
Violence psychique (voie publique)	2	2	100,0%	1	50,0%
Violence psychique (autre endroit public)	2	2	100,0%		
Violence psychique (endroit accessible au public)	1			1	100,0%
Vol avec violence sans arme (voie publique)	1	1	100,0%		
Total	PA	PA	PA	PA	PA

PH Autre

Figure criminelle / Sexe	Nombre total de faits avec au moins 1 suspect identifié	Hommes	%	Femmes	%
Cyberharcèlement	3	2	66,7%	1	33,3%
Fraude à l'identité	2	2	100,0%		
Total	PA	PA	PA	PA	PA



1.3. Nombre d'infractions selon l'âge des suspects identifiés (par catégorie principale)

Étant donné que, tant un suspect identifié mineur qu'un suspect identifié majeur peuvent être impliqués lors d'un même fait, il est possible que la somme des colonnes «Mineur» et «Majeur» soit supérieure à la valeur de la colonne «Total...» (voir également la note méthodologique)

Mortsel

2023

Catégorie principale / Âge	Nombre total de faits avec au moins 1 suspect identifié	Mineur	%	Majeur	%
Législation sur les étrangers	30	1	3,3%	29	96,7%
Vol et extorsion	24	6	25,0%	20	83,3%
Registre de population	16			16	100,0%
Drogues	14			14	100,0%
Infr. contre autres valeurs morales et sentiments	13			13	100,0%
Infr. contre l'intégrité physique	12	2	16,7%	10	83,3%
Fraude	8			8	100,0%
Infr. contre l'autorité publique	8			8	100,0%
Infr. contre la sécurité publique	6			6	100,0%
Armes et explosifs	5			5	100,0%
Dégradation de la propriété	5	2	40,0%	3	60,0%
Infr. contre les mœurs	4			4	100,0%
Infr. contre la foi publique	3			3	100,0%
Protection de la jeunesse	3			3	100,0%
Protection de la personne	3	2	66,7%	2	66,7%
Criminalité informatique	2			2	100,0%
Infr. contre la famille	1			1	100,0%
Total	157	13	8,3%	147	93,6%



1.4. Nombre d'infractions selon l'âge des suspects identifiés (par figure criminelle)

Étant donné que, tant un suspect identifié mineur qu'un suspect identifié majeur peuvent être impliqués lors d'un même fait, il est possible que la somme des colonnes «Mineur» et «Majeur» soit supérieure à la valeur de la colonne «Total...» (voir également la note méthodologique)

Mortsel

2023

FC Vol moyen de transport

Figure criminelle / Âge	Nombre total de faits avec au moins 1 suspect identifié	Mineur	%	Majeur	%
Vol de vélomoteur	2	1	50,0%	2	100,0%
Vol de vélo	3			3	100,0%
Total	PA	PA	PA	PA	PA

FC Cambriolage

Figure criminelle / Âge	Nombre total de faits avec au moins 1 suspect identifié	Mineur	%	Majeur	%
Cambriolage dans habitation	1			1	100,0%
Cambriolage ds entreprise ou commerce	3	1	33,3%	3	100,0%
Cambriolage dans bâtiment (total)	4	1	25,0%	4	100,0%
Total	PA	PA	PA	PA	PA

FC Vol autre

Figure criminelle / Âge	Nombre total de faits avec au moins 1 suspect identifié	Mineur	%	Majeur	%
Vol avec violence sans arme	2			2	100,0%
Vol dans ou sur un véhicule	2			2	100,0%
Vol à l'arraché	1			1	100,0%
Vol à l'étalage	8	2	25,0%	6	75,0%
Vol par ruse	1			1	100,0%
Total	PA	PA	PA	PA	PA

CRIMINALITE ENREGISTREE: SUSPECTS



Criminalité ICT

Figure criminelle / Âge	Nombre total de faits avec au moins 1 suspect identifié	Majeur	%
Fraude de cartes de paiements	1	1	100,0%
Shouldersurfing	1	1	100,0%
Total	PA	PA	PA

FC Autre

Figure criminelle / Âge	Nombre total de faits avec au moins 1 suspect identifié	Majeur	%
Violence contre les métiers d'intérêt général	1	1	100,0%
Dégradation de voiture	1	1	100,0%
Total	PA	PA	PA

PH Violence intrafamiliale (VIF)

Figure criminelle / Âge	Nombre total de faits avec au moins 1 suspect identifié	Majeur	%
VIF: physique, dans le couple	6	6	100,0%
VIF: physique, envers des descendants	3	3	100,0%
VIF: physique, envers d'autres membres	3	3	100,0%
VIF: psychique, dans le couple	5	5	100,0%
VIF: psychique, envers des descendants	2	2	100,0%
VIF: psychique, envers d'autres membres	1	1	100,0%
VIF: économique, dans le couple	1	1	100,0%
Total	PA	PA	PA

PH Drogues

Figure criminelle / Âge	Nombre total de faits avec au moins 1 suspect identifié	Majeur	%
Vente de cocaïne	2	2	100,0%
Vente de drogues synthétiques	1	1	100,0%
Total	PA	PA	PA

CRIMINALITE ENREGISTREE: SUSPECTS



PH Violence dans l'espace public

Figure criminelle / Âge	Nombre total de faits avec au moins 1 suspect identifié	Mineur	%	Majeur	%
Violence physique (transport public)	1			1	100,0%
Violence physique (voie publique)	4	2	50,0%	2	50,0%
Violence physique (autre endroit public)	2			2	100,0%
Violence physique (endroit accessible au public)	1			1	100,0%
Violence sexuelle (voie publique)	1			1	100,0%
Violence sexuelle (endroit accessible au public)	1			1	100,0%
Violence psychique (voie publique)	2			2	100,0%
Violence psychique (autre endroit public)	2	1	50,0%	2	100,0%
Violence psychique (endroit accessible au public)	1			1	100,0%
Vol avec violence sans arme (voie publique)	1			1	100,0%
Total	PA	PA	PA	PA	PA

PH Autre

Figure criminelle / Âge	Nombre total de faits avec au moins 1 suspect identifié	Majeur	%
Cyberharcèlement	3	3	100,0%
Fraude à l'identité	2	2	100,0%
Total	PA	PA	PA



Partie 2: Niveau SUSPECTS-FAIT (comptage du nombre de combinaisons suspect-fait)

2.1. Nombre de suspects-fait selon le sexe des suspects identifiés (TOP 5 des catégories principales)

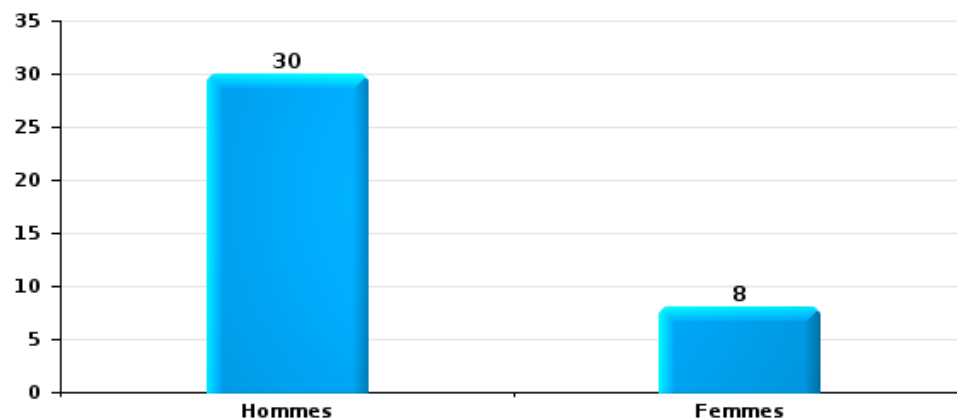
Lorsqu'un même suspect a commis plusieurs faits durant la période considérée, il est aussi comptabilisé plusieurs fois (voir également la note méthodologique)

Mortsel

2023

Vol et extorsion

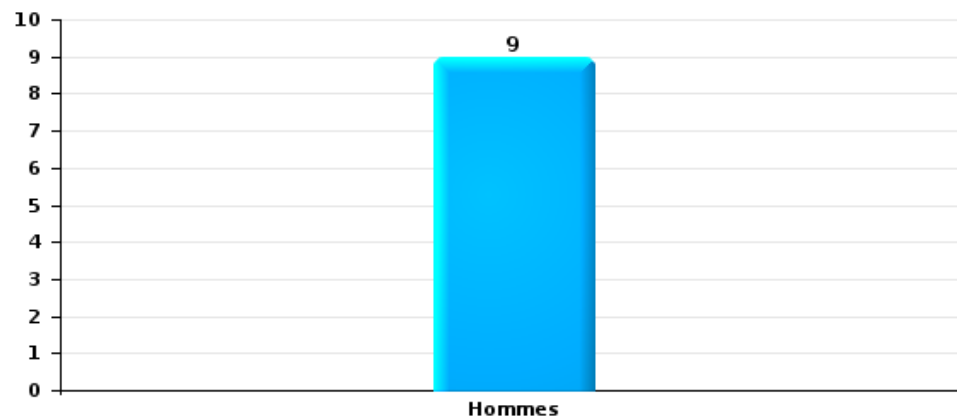
Nombre de suspects-fait selon le sexe





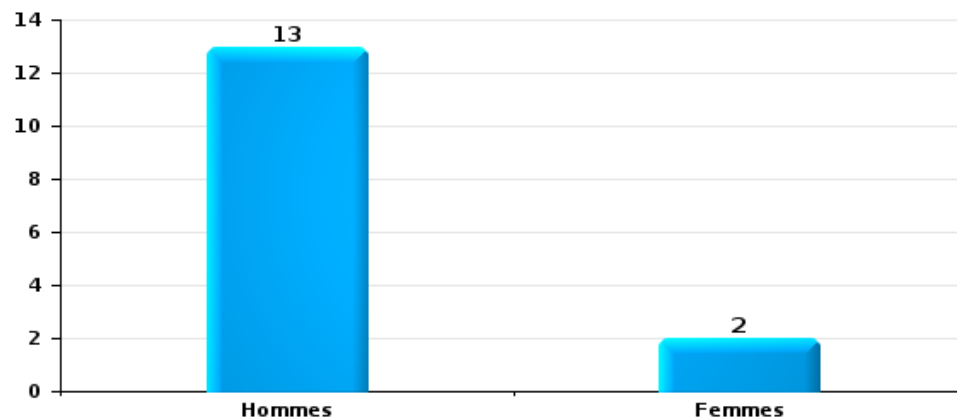
Dégradation de la propriété

Nombre de suspects-fait selon le sexe



Infr. contre l'intégrité physique

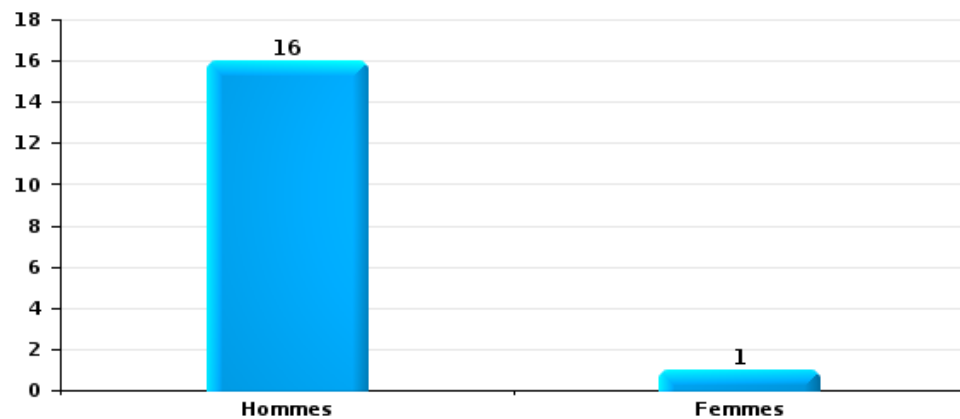
Nombre de suspects-fait selon le sexe





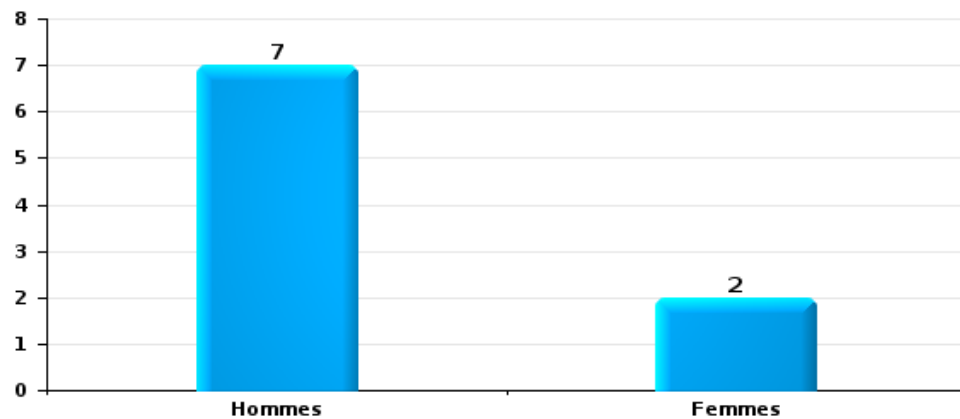
Drogues

Nombre de suspects-fait selon le sexe



Fraude

Nombre de suspects-fait selon le sexe





2.2. Nombre de suspects-fait selon le sexe des suspects identifiés (TOP 5 des figures criminelles)

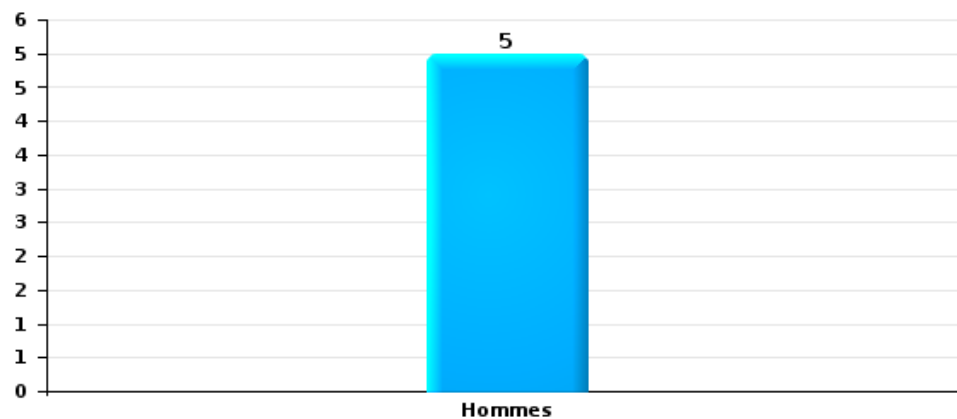
Lorsqu'un même suspect a commis plusieurs faits durant la période considérée, il est aussi comptabilisé plusieurs fois (voir également la note méthodologique)

Mortsel

2023

Cambriolage dans bâtiment (total)

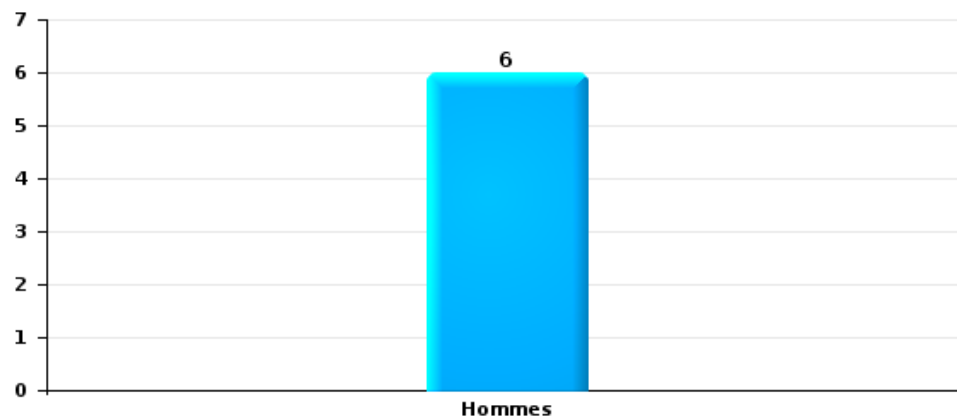
Nombre de suspects-fait selon le sexe





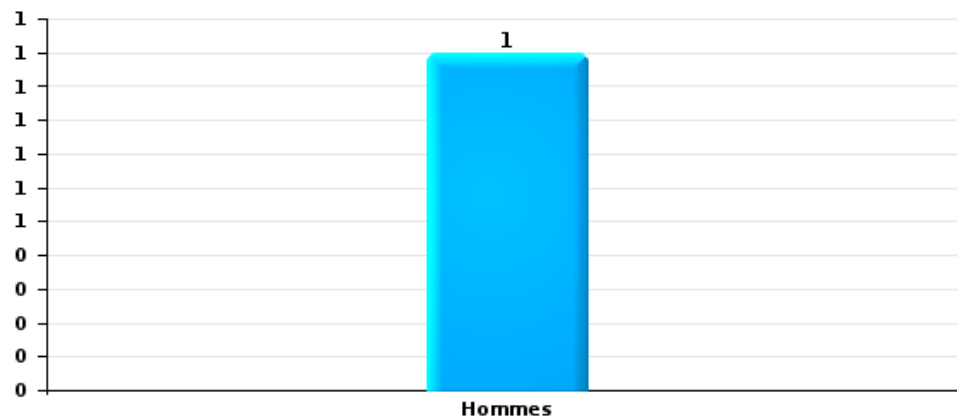
Vol dans ou sur un véhicule

Nombre de suspects-fait selon le sexe



Dégradation de voiture

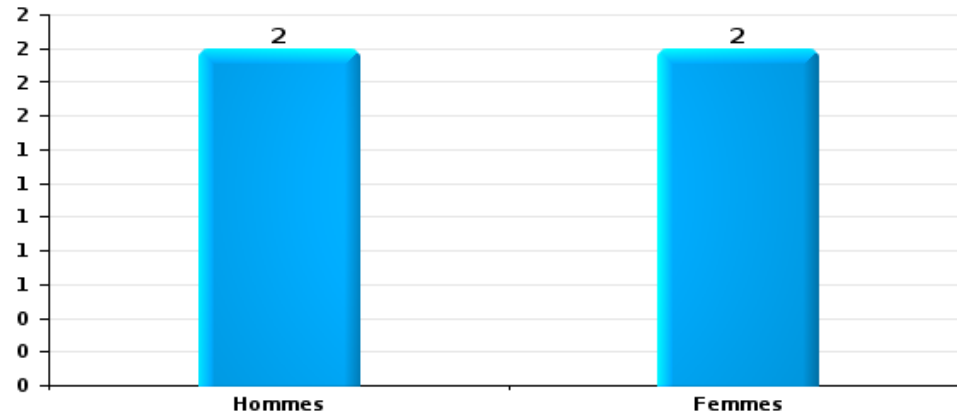
Nombre de suspects-fait selon le sexe





Vol de vélo

Nombre de suspects-fait selon le sexe





2.3. Nombre de suspects-fait selon l'âge des suspects identifiés (TOP 5 des catégories principales)

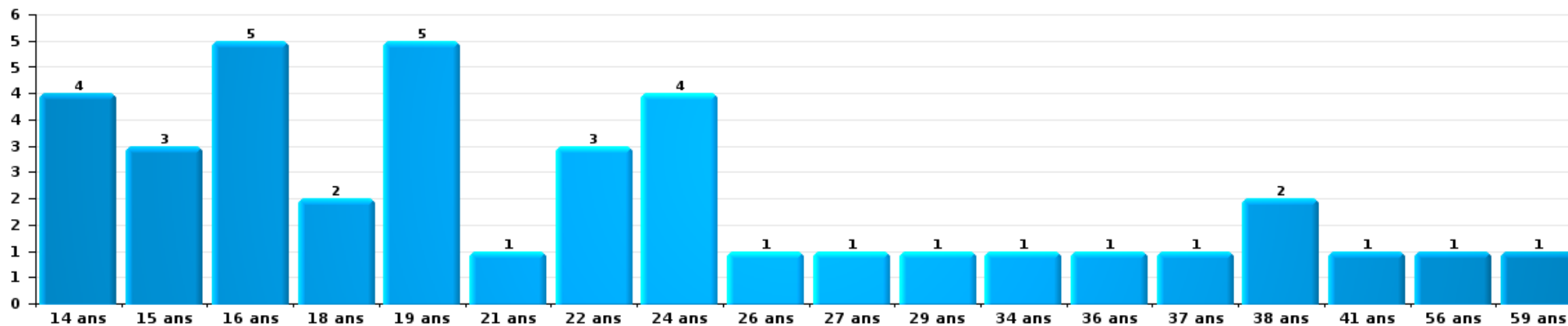
1) Lorsqu'un même suspect a commis plusieurs faits durant la période considérée, il est aussi comptabilisé plusieurs fois, qu'il ait le même âge ou non – 2) Les suspects au-dessous de 14 ans et à partir de 90 ans ne sont pas repris dans le tableau (voir également la note méthodologique)

Mortsel

2023

Vol et extorsion

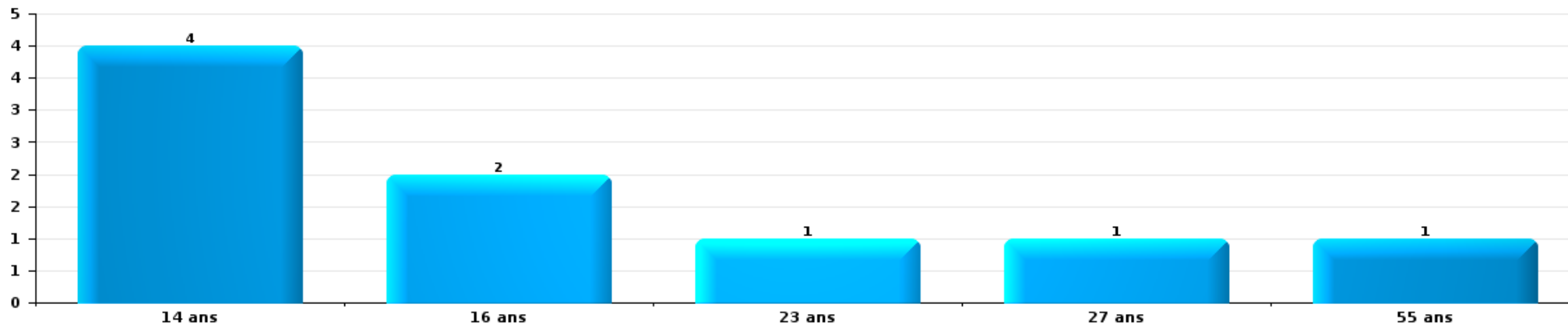
Nombre de suspects-fait par âge (chronologique)





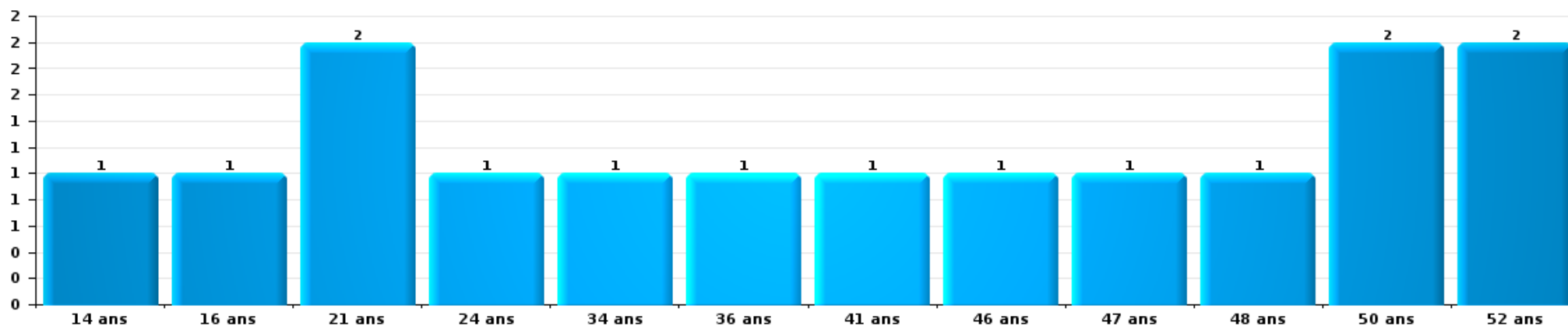
Dégradation de la propriété

Nombre de suspects-fait par âge (chronologique)



Infr. contre l'intégrité physique

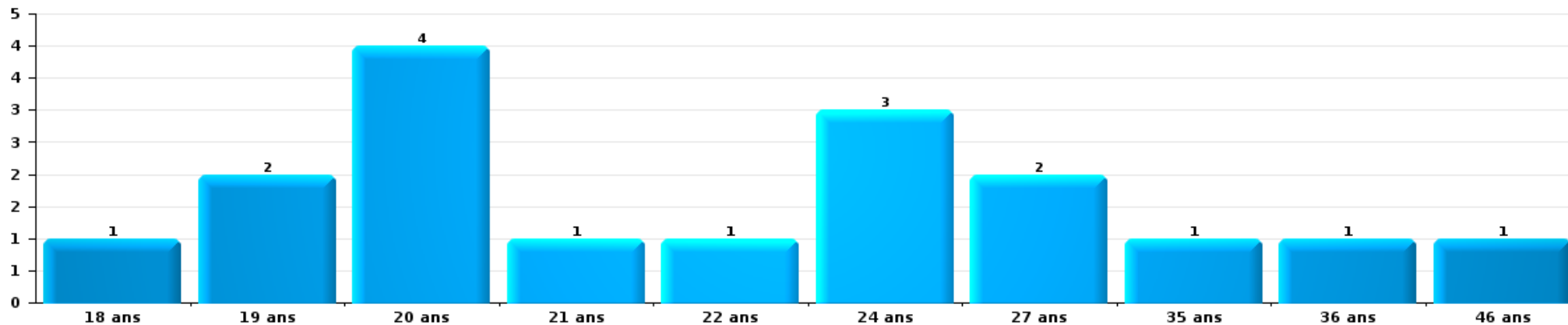
Nombre de suspects-fait par âge (chronologique)





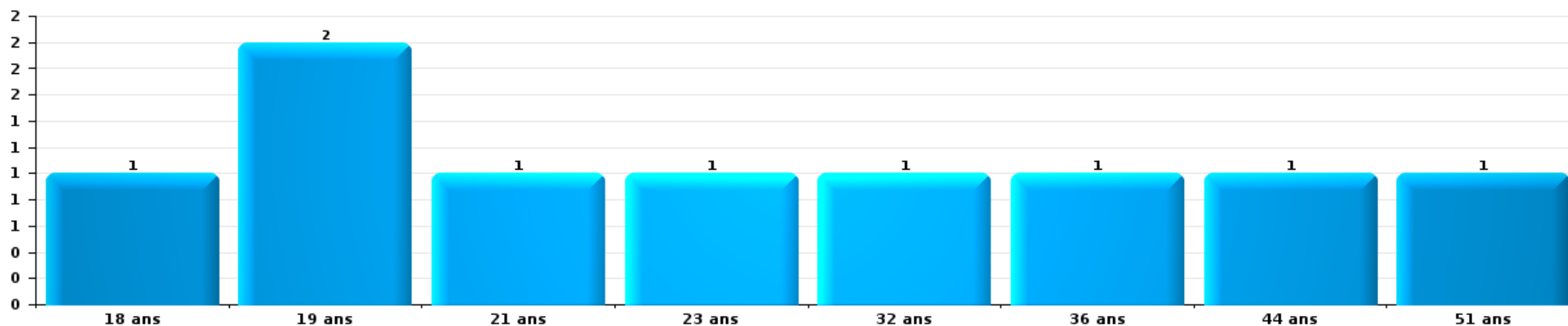
Drogues

Nombre de suspects-fait par âge (chronologique)



Fraude

Nombre de suspects-fait par âge (chronologique)





2.4. Nombre de suspects-fait selon l'âge des suspects identifiés (TOP 5 des figures criminelles)

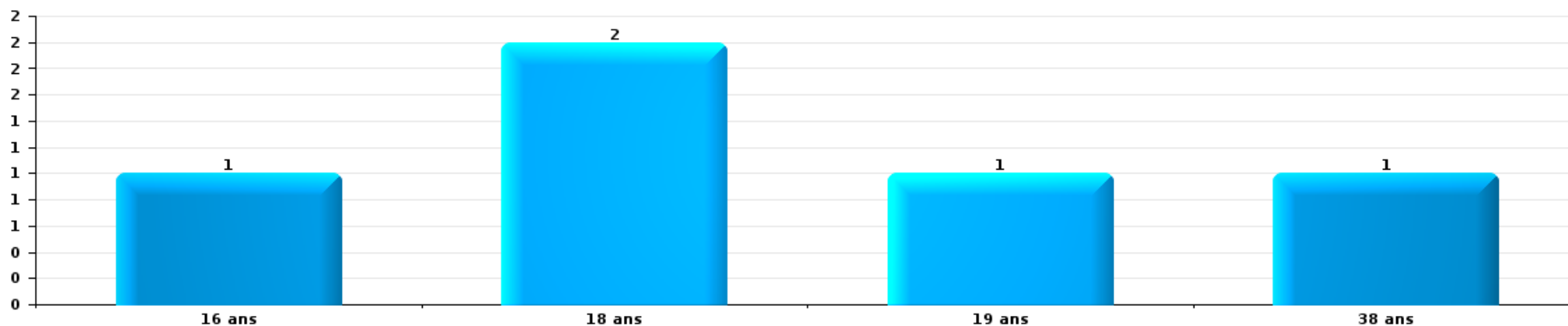
1) Lorsqu'un même suspect a commis plusieurs faits durant la période considérée, il est aussi comptabilisé plusieurs fois, qu'il ait le même âge ou non – 2) Les suspects au-dessous de 14 ans et à partir de 90 ans ne sont pas repris dans le tableau (voir également la note méthodologique)

Mortsel

2023

Cambrilage dans bâtiment (total)

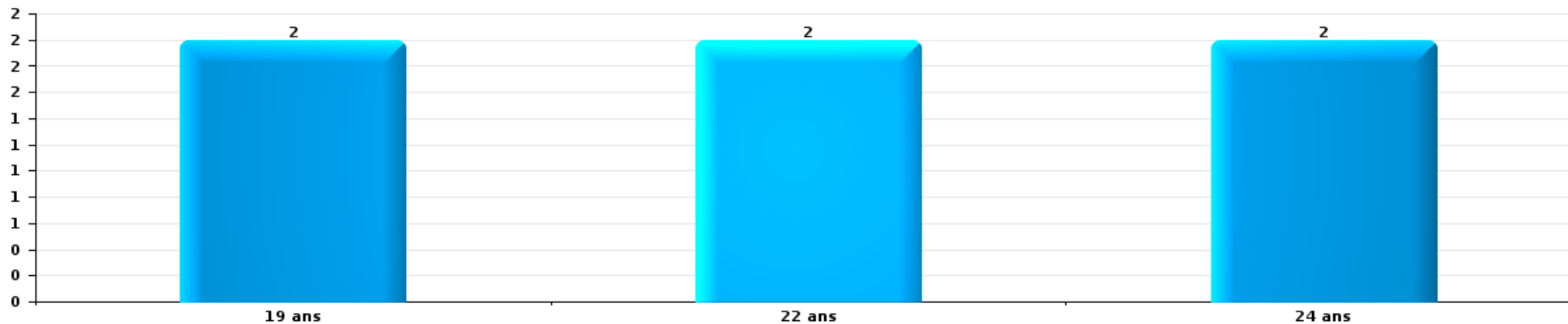
Nombre de suspects-fait par âge (chronologique)





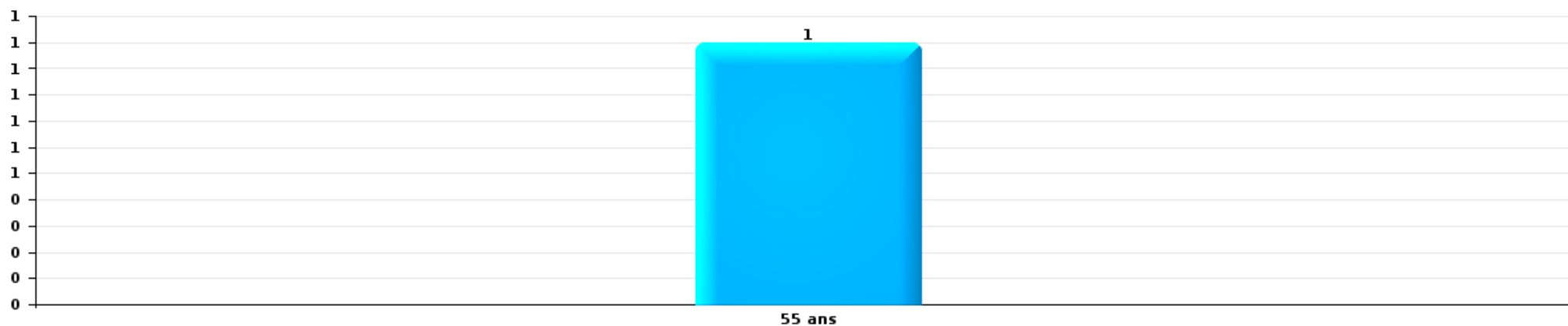
Vol dans ou sur un véhicule

Nombre de suspects-fait par âge (chronologique)



Dégradation de voiture

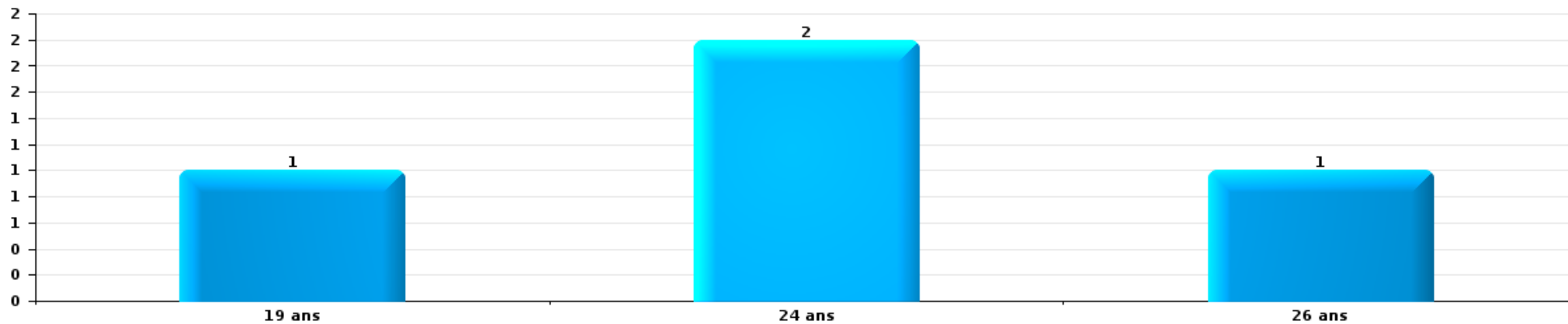
Nombre de suspects-fait par âge (chronologique)





Vol de vélo

Nombre de suspects-fait par âge (chronologique)



STATISTIQUES POLICIERES DE CRIMINALITE

LIEU DE PERPETRATION: COMMUNE

Mortsel

***ANNEXE I: DETAIL PAR CATEGORIE DE DELIT
CODE PENAL***

Infraction Code pénal

Infr. contre l'intégrité physique

			2000	2013	2014	2015	2016	2017	2018	2019	2020	2021	2022	2023
Assassinat	Autres	Acc.										1	1	
		Tent.				2		1				1	1	
	Sous-total				2		1					2	2	
Meurtre	Parricide (meurtre)	Tent.	1									1		
	Empoisonnement (meurtre)	Tent.							1					
	Meurtre pour faciliter le vol	Tent.						1						
	Non spécifié	Tent.	1											
	Autres	Tent.		3		1	1		1	3	5	1	3	
Sous-total		2	3	1	1	1	1	2	3	3	5	2	3	
Torture et maltraitance	Torture	Acc.		1		1								
	Traitement inhumain	Acc.			1		1				1			
	Traitement dégradant	Acc.						2						
Sous-total			1	1	1	1	2				1			
Coups et/ou blessures vol. en sphère familiale	Entre partenaires ou ex-partenaires	Acc.	10	38	42	41	55	56	44	61	41	49	67	11
	Lors d'un différend familial en général	Acc.	11											
	Par les parents envers un mineur	Acc.		4	4	4	6	10	4	10	6	3	3	
	Envers les parents	Acc.	3	3	5	5	2	10	6	6	4	9	5	1
	Envers d'autres ascendants directs ou collatéraux	Acc.		1	2	1	4	4	3	4	9	2	2	2
Sous-total		24	46	53	51	67	80	57	57	81	60	63	77	14
Coups et/ou blessures vol. hors sphère familiale	Bagarres (=coups réciproques)	Acc.	5	22	17	9	18	17	22	21	32	17	16	4
	Coups envers fonctionnaire de police	Acc.	1			1	1	5	2	4	1	1	2	1
	Envers un mineur par une pers. ayant autorité	Acc.	1	1	4				1	7	1			
	Envers un mineur qualité de l'auteur inconnue	Acc.	2	1	1	5	7	9	4	7	3	3	5	3
	Envers pers. vulnérable (qualité auteur inconnue)	Acc.				1						1		
	Envers un mineur par cohabitant sans rel. Autorité	Acc.											1	
	Coups envers personnel transport public	Acc.		1	1	1	1	2	1	2	2	1		1
	Coups envers personnel autre service public	Acc.				1			1	1				2
		Tent.				1								
	Coups envers profession médicale	Acc.				2	3	1	4	3	2	5		1
	Coups envers personnel institut d'enseignement	Acc.		1					1	1				
	Non spécifié	Acc.	40	46	41	45	56	65	53	61	34	32	42	4
		Tent.							1		1			
Sous-total		49	72	64	65	87	101	89	89	107	75	60	68	14
Abstention coupable		Acc.	1	1	2	2	1				1		4	
Sous-total		1	1	2	2	1					1		4	

Infr. contre l'intégrité physique

			2000	2013	2014	2015	2016	2017	2018	2019	2020	2021	2022	2023
Autres infr. volontaires. c/ l'intégrité phys.	Privation de soins à enfant ou personne vulnérable	Acc.					1							
	Délaissement d'enfant ou personne vulnérable	Acc.			1									
	Abandon d'enfant dans le besoin	Acc.											1	
	Administration substances nuisibles	Acc.				1			1		3	1	3	
	Entrave méchante à la circulation	Acc.	3	1				1	1	3				2
	Voies de faits et violences légères	Inc.	1											
		Acc.	4	10	10	14	8	14	13	10	7	9	7	6
		Sous-total	8	11	10	15	10	15	15	13	10	10	13	6
Infr. involontaires contre l'intégrité physique	Homicides involontaires	Acc.										1		
	Coups et/ou blessures involontaires	Acc.	4	1	1	1	4	1		2	2		2	
	Abstention d'entretien enfant/personne vulnérable	Acc.	1	1										
	Morsure de chien	Acc.				1	1	1	2	1			2	1
		Sous-total	5	2	1	2	5	2	2	3	2	3	3	2
		Total	89	136	131	137	174	201	166	207	154	140	170	36

Infr. contre la liberté individuelle

		2000	2013	2014	2015	2016	2017	2018	2019	2020	2021	2022	2023
Prise d'otages	Acc.	2											
	Sous-total	2											
Enlèvement de mineur ou personne vulnérable	Enlèvement parental	Acc.	1					1	2			2	
	Autre enlèvement	Acc.	1		1	1		1					
		Tent.								1	1		
	Sous-total	2	1	1	1	1	2	2	1	1	2		
Détenition par un particulier	Acc.		1	1	1	4	1	1	1	1	4		1
	Sous-total		1	1	1	4	1	1	1	1	4		1
Total		4	2	1	2	5	1	3	3	2	5	2	1

Infr. contre les moeurs

			2000	2013	2014	2015	2016	2017	2018	2019	2020	2021	2022	2023	
Viol n'ayant pas causé la mort	Victime < 10a	Acc.				5			1	1	2	1			
	Victime 10a - 14a	Acc.				1							1		
	Victime 14a - 16a	Acc.	2		1	1	2	1			1	3			
		Tent.				2								1	
	Victime 16a - 18a	Acc.					4	1	1	1			1		
		Tent.					1								
	Victime majeure	Acc.	4		3	3	2	4	5	5	1	3	2	3	
Victime âge inconnu	Tent.					1				1					
	Acc.					1				1					
	Sous-total		6	3	4	12	12	7	7	6	8	4	5		
Viol n'ayant pas causé la mort (nvCPS)	Victime < 16a	Acc.											2	1	
	Victime majeure	Acc.											4		
		Tent.											1	1	
	Sous-total											7	2		
Attentat à la pudeur avec violence / menace	Victime < 16a	Acc.				1			1		2		2		
		Tent.										1			
	Victime 16a - 18a	Acc.			1	2					2	1			
		Tent.								1					
	Victime majeure	Acc.	1	2	2	4	4	3	5	4	4	1	2	2	
Tent.							1	1							
	Sous-total		1	2	2	5	7	4	8	6	4	3	4		
Attentat à la pudeur sans violence / menace	Victime < 16a	Acc.	3	1	3	2	1	1	1	6	3	1	1		
	Victime 16a - 18a	Acc.		1				3		1		1			
		Tent.								1					
	Victime âge inconnu	Acc.		1	2		1	2	2		1		1		
	Sous-total		3	3	5	2	2	6	3	8	4	2	2		
Atteinte intégrité sexuelle sans mort (nvCPS)	Victime < 16a	Acc.											3		
	Victime 16a - 18a	Acc.											1		
		Tent.											1		
	Victime majeure	Acc.											4	4	
		Tent.											1		
	Sous-total											10	4		
Pornographie infantine	Détention	Acc.			2					4	2	2	6		
	Distribution	Acc.		1	2	1		3	3	2	3	4	1		
	Non spécifié	Acc.									1				
	Sous-total			1	4	1		3	3	6	6	6	7		
Incitation à la débauche	Victime mineure	Acc.			1		1	2					1		
	Age victime inconnu	Acc.									1				
	Autre publicité pour débauche	Acc.		1											
	Sous-total			1			1	2			1		1		

Infr. contre les mœurs

			2000	2013	2014	2015	2016	2017	2018	2019	2020	2021	2022	2023
Exploitation de la débauche d'autrui	Victime mineure	Acc.		1				1						
	Victime majeure	Acc.		1						1				
		Sous-total		2				1		1				
Outrage public aux bonnes mœurs	Actions (exhibitionnisme, etc.)	Acc.	3	1	2	3	5	2	1	6	6	6	1	
	Ecrits, images, objets	Acc.		1			2	2	1					
	Obscénités en public	Acc.				1								
	Exhibitionnisme (nvCPS)	Acc.												2
		Sous-total	3	2	2	4	7	4	2	6	6	6	1	2
Voyeurisme	Observation/enregistrement de nudité ou intimité	Acc.			1	1			1	2				
	Diffusion enregistrement nudité ou intimité	Acc.							1	1	1	1		
		Sous-total			1	1			2	3	1	1		
Voyeurisme direct (nvCPS)	Victime < 16a	Acc.											1	
		Sous-total											1	
Avortement sans permission de la femme	Non spécifié	Acc.		1										
		Sous-total		1										
Grooming (contact par ICT avec mineur < 16 ans)		Acc.						2			2	1		
		Sous-total						2			2	1		
Images d'abus sexuels de mineurs (nvCPS)	Production/diffusion images abus sexuels (nvCPS)	Acc.												2
	Détention/acquisition images abus sexuels (nvCPS)	Acc.												1
		Sous-total												3
		Total	13	15	19	25	29	29	25	36	32	23	38	11

Infr. contre autres valeurs morales et sentiments

			2000	2013	2014	2015	2016	2017	2018	2019	2020	2021	2022	2023
Harcèlement	Harcèlement par téléphone (OLD)	Acc.	2											
		Acc.	4	45	38	31	51	55	58	64	62	37	57	16
	Sous-total	6	45	38	31	51	55	58	64	62	37	57	16	
Violation de sépulture		Acc.					1		1					
		Sous-total					1		1					
Violation du secret professionnel		Acc.				1	1		1		2		1	1
		Sous-total				1	1		1		2		1	1
Atteinte à l'honneur	Calomnie et diffamation	Acc.	10	6	3	8	4	8	7	10	11	4	8	6
	Déclaration calomnieuse	Acc.		1	2	1	2	3		2	1			
	Imputation calomnieuse	Acc.		3		1	2		1	2	1			1
	Divulgation méchante	Acc.					2	1		2		3	1	
	Injures (Délit)	Acc.		4			6	1	1	4	3	5	1	1
	Sous-total	10	14	5	10	16	13	9	20	16	12	10	8	
Vie privée	Violation de domicile par un particulier	Acc.	4	6	6	3	6	8	5	6	9	3	4	1
		Tent.										1		
	Violation du secret des lettres	Acc.	1	1	1	3		1	1				2	
	Sous-total	5	7	7	6	6	8	6	7	9	4	6	1	
Tapage nocturne		Acc.	11	2	7	2	5	5	5	5	5	8	9	2
		Sous-total	11	2	7	2	5	5	5	5	5	8	9	2
Violation de communication par particulier		Acc.				1							1	
		Sous-total				1							1	
Abus faiblesses de personnes		Acc.			1	1			2	3	1			1
		Sous-total			1	1			2	3	1			1
Vie privée mœurs: publication identité victime		Acc.								1				
		Tent.											1	
	Sous-total									1			1	
Cyberlokkng (leurre de mineur par ICT)		Acc.					1	1						
		Sous-total					1	1						
Occupation bien d'autrui (squatter)	Pénétrer / occuper / séjourner (bien non habité)	Acc.								1	1	1		
		Acc.										3		
		Sous-total									1	4	1	
Total			32	68	58	52	81	82	82	101	99	62	85	29

Infr. relative au statut juridique de l'enfant

			2000	2013	2014	2015	2016	2017	2018	2019	2020	2021	2022	2023
Non-représentation d'enfants	Par les parents	Acc.							1					1
		Sous-total							1					1
		Total							1					1

Vol et extorsion

				2000	2013	2014	2015	2016	2017	2018	2019	2020	2021	2022	2023
Vol avec circ. aggr.	Avec violence	Acc.	29	12	5	15	11	11	7	10	6	5	4	4	
		Tent.		4	2	5	4	2	1	3		1			
	Sans violence	Acc.	353	221	228	254	219	206	219	239	127	141	120	47	
		Tent.	73	66	75	95	77	76	76	67	39	49	62	14	
Sous-total			455	303	310	369	311	295	303	319	172	196	186	65	
Vol sans circ. aggr.	Avec violence	Acc.	8	6	5	7	6	9	4	7	5	1	4		
		Tent.			1					1	1	1	1		
	Sans violence, Vol à la tire	Acc.	41	100	107	103	64	48	61	35	15	11	9	2	
		Tent.				1		1							
	Sans violence, Vol d'usage	Acc.	2	1	1		1	1				1		1	
		Tent.													
	Sans violence, Vol domestique	Acc.	1	16	3	13	5	10	7	8	10	7	4	1	
		Tent.										1			
Sans violence	Acc.	573	577	540	502	472	438	381	369	219	275	372	129		
	Tent.	9	6	10	4	7	16	5	6	2	4	8	2		
Sous-total			634	706	667	630	555	523	458	426	252	301	398	135	
Vol non spécifié		Acc.	178	2	3	5	5	3	2						
		Tent.	58												
	Sous-total	236	2	3	5	5	3	2							
Extorsion		Acc.	3	2	4	5	4	4	5	6	3	2	4		
		Tent.		1	3	5	3	3	9	10	3		5	1	
	Sous-total	3	3	7	10	7	7	14	16	6	2	9	1		
Total			1.328	1.014	987	1.014	878	828	777	761	430	499	593	201	

Fraude

			2000	2013	2014	2015	2016	2017	2018	2019	2020	2021	2022	2023
Blanchiment d'argent	Acc.			3	2				2	11	28	42	26	3
	Tent.										2			
	Sous-total			3	2				2	11	30	42	26	3
Recel	Recel simple	Acc.	3	2	3	1	3	3	4	3	2	3		
	Recel qualifié	Acc.				1								
	Non spécifié	Acc.	1											
	Sous-total		4	2	3	2	3	3	4	3	2	3		
Grivèlerie	Carburant / lubrifiant	Acc.	8	1	1	1	1							
	Boissons et aliments	Acc.	4	1	1	1	2	6	1	4				
	Voiture de location	Acc.	6	2	12	3	6	6	5	11	8	2	2	4
	Logements	Acc.			1									
	Sous-total		18	4	15	5	9	12	6	15	8	2	2	4
Détournement et destruction frauduleuse	Cel frauduleux	Acc.	3	52	61	83	85	92	108	112	116	111	32	3
	D'objets saisis	Acc.							1				1	
	De biens mobiliers des époux	Acc.				1			1					
	Non spécifié	Acc.	5	1	3	2		1	2					
Sous-total		8	53	64	86	85	93	112	112	116	111	33	3	
Escoquerie	Fraude par internet	Acc.		14	25	27	38	36	49	38	89	82	78	9
		Tent.		1	2	6	11	6	7	9	8	3	3	1
	Escoquerie sans internet	Acc.		20	21	13	19	19	16	18	11	10	13	1
		Tent.		2	3	4	3	2	5	6	1	1	1	
	Non spécifié	Acc.	12											
Sous-total		12	37	51	50	71	63	77	71	109	96	95	11	
Tromperie	Marchandises vendues / travail fourni	Acc.	2									1		
	Sous-total		2									1		
Abus de confiance et infr. apparentées	Abus de confiance	Acc.	19	13	11	23	18	15	24	14	11	19	14	3
		Tent.		1										
	Abus des faiblesses	Acc.	1	2	1	3	1	4	3	1	1	1		
Sous-total		20	16	12	26	19	19	27	15	12	20	14	3	
Abus de biens sociaux	Par des sociétés	Acc.		3							2		1	
	Autres	Acc.			1	1				1	1			
	Sous-total			3	1	1				1	3		1	
Infr. liées à l'insolvabilité	Par des tiers	Acc.					5		4	2	2		1	
	Par le débiteur	Acc.			1		3	2	4	4	3	4	2	
	Non spécifié	Acc.						1		1			3	1
	Sous-total			1		8	3	8	7	5	4	6	1	
Insolvabilité frauduleuse		Acc.								1				
	Sous-total									1				
Chèques sans provision		Acc.	3								1			
	Sous-total		3								1			

Fraude

			2000	2013	2014	2015	2016	2017	2018	2019	2020	2021	2022	2023
		Total	67	118	149	170	195	193	236	236	286	279	177	25

Dégradation de la propriété

			2000	2013	2014	2015	2016	2017	2018	2019	2020	2021	2022	2023
Incendie volontaire	Dans lieu habité (de jour)	Acc.			1	3	4		1	3				
		Tent.			1									
	Dans lieu habité (de nuit)	Acc.		1	1	1	1			1	1			
	Dans lieu habité (moment indéterminé)	Acc.		1										
	Dans un autre lieu (de jour)	Acc.			1	1	5	5	2	3	3	5	2	2
		Tent.					1							
	Dans un autre lieu (de nuit)	Acc.	1	4	2	3	1		1	1	3	3		
	Dans un autre lieu (moment indéterminé)	Acc.			1	2	1					1		
	Sous-total		1	6	7	10	13	5	4	8	8	8	2	2
Incendie involontaire		Acc.	10	7	4	11	8	6	10	11	12	14	8	3
		Sous-total	10	7	4	11	8	6	10	11	12	14	8	3
Destruction, dénaturation, dégradation	Avec circ. aggr.	Acc.	6		7	2	3	2	3		1		1	
	Destruction de biens agricoles	Acc.									1			
		Acc.	42											
	Non spécifié	Tent.	2											
	Sous-total		50	7	2	3	2	3		2		1		
Vandalisme	Sur véhicules	Acc.	91	114	94	79	88	100	100	79	55	75	81	16
	Sur autres biens mobiliers	Acc.	25	13	20	18	12	22	19	20	6	12	6	
	Graffitis	Acc.	4	2	5	4	5	5		2	5	28	22	2
	Autres détériorations sur biens immobiliers	Acc.	29	61	57	57	51	57	54	49	37	52	40	12
		Tent.	1				1							
	Dégradation de clôture	Acc.	3	6	2	3		2	1				2	
	Sous-total		153	196	178	161	157	186	174	150	103	167	151	30
	Total		214	209	196	184	181	199	191	169	125	189	162	35

Infr. contre la Sécurité de l'Etat

			2000	2013	2014	2015	2016	2017	2018	2019	2020	2021	2022	2023
Terrorisme	Groupe terroriste	Acc.			1									
		Sous-total			1									
		Total			1									

Infr. contre la sécurité publique

		2000	2013	2014	2015	2016	2017	2018	2019	2020	2021	2022	2023	
Organisation criminelle	Acc.			1					1		1			
	Sous-total			1					1		1			
Association de malfaiteurs	Acc.	1	4	2	2	6	14	3	11	7	3	2	4	
	Sous-total	1	4	2	2	6	14	3	11	7	3	2	4	
Evasion de prisonniers	Evasion qualifiée	Acc.			1									
	Non-rentree de congé	Acc.							1	1				
	Non-respect surveillance électronique	Acc.		1			2	2	1	4	2	3	1	
	Non spécifié	Acc.										1		
	Sous-total	3		1	1		2	2	2	5	2	4	1	
Menaces	Menace d'attentat	Acc.			1	1				5	4	2		
	Verbales	Acc.	39	32	31	24	44	42	35	39	24	19	30	7
	Ecrites	Acc.	1	16	10	12	13	12	17	20	11	9	10	3
	Par gestes, emblèmes	Acc.	3	10	9	5	16	11	17	15	14	26	16	7
	Alerte à la bombe	Acc.		1	1		2			1	2	1	2	1
	Non spécifié	Acc.	4				1							
	Sous-total	47	59	51	42	77	65	69	75	56	59	60	18	
	Total	51	63	55	45	83	81	74	89	68	65	66	23	

Infr. contre l'autorité publique

		2000	2013	2014	2015	2016	2017	2018	2019	2020	2021	2022	2023
Violence c/ personnes investies autorité publique	Acc.				1	1			1				
	Sous-total				1	1			1				
Rébellion	Rébellion armée	Acc.	1	1	1	1	1			2		2	
	Rébellion non armée	Acc.	13	5	12	5	16	15	19	23	9	9	7
	Non spécifié	Acc.		1			2						
	Sous-total	9	14	7	13	6	19	15	19	25	9	11	7
Outrages	Acc.	4	2	1	1		6	1	4	3	4		1
	Sous-total	4	2	1	1		6	1	4	3	4		1
Refus de coopération (informatique et télécom)	Acc.								1		1	1	
	Sous-total								1		1	1	
Autres infractions	Bris de scellés	Acc.	1		1			1	1		1		
	Sous-total	1	1		1			1	1		1		
	Total	14	17	8	16	7	25	17	26	28	15	12	8

Infr. contre la foi publique

			2000	2013	2014	2015	2016	2017	2018	2019	2020	2021	2022	2023
Faux en écritures	Faux en écritures	Acc.	9	11	9	10	15	10	10	7	7	22	6	2
	Usage de faux en écrit. et écrit. falsifiées	Acc.	1	6	4	6	4	4		4		2	3	2
		Sous-total	10	17	13	16	19	14	10	11	7	24	9	4
Usurpation	De fonctions	Acc.	1				1				1	2	4	
	De titres	Acc.			1	1							1	
	De nom	Acc.	2	1	7	4	12	12	8	12	16	21	15	5
	Non spécifié	Acc.		1								1		
		Sous-total	3	2	8	5	13	12	8	12	17	24	20	5
Contrefaçon / falsification	Contrefaçon	Acc.				1								
	Falsification	Acc.				1	1							
		Sous-total				2	1							
Fausses monnaies	Emission	Acc.	4	2	1	5	3	1	3	1	1		2	
	Non spécifié	Acc.	4											
	Autres	Acc.	2						1	2	1			1
		Sous-total	10	2	1	5	3	1	4	3	2		2	1
Faux en justice	Faux témoignage	Acc.							1					
	Fausse déclaration	Acc.	1	1	1	1			2	1				
	Faux serment	Acc.		1										
		Sous-total	1	2	1		1		3	1				
Total			24	23	23	28	37	27	25	27	26	48	31	10



Mortsel

Infraction Code pénal

Infr. contre la famille

		2000	2013	2014	2015	2016	2017	2018	2019	2020	2021	2022	2023
Bigamie	Acc.				1								
	Sous-total				1								
Abandon de famille	Acc.	1	1	1				1			2		
	Sous-total	1	1	1				1			2		
Refus du droit aux relations personnelles	Acc.	59	26	30	35	34	42	31	44	23	21	15	4
	Tent.	1											1
	Sous-total	60	26	30	35	34	42	31	44	23	21	15	5
Non-acquittement pension alimentaire	Acc.	12	2		2		1	2			1		1
	Sous-total	12	2		2		1	2			1		1
Cohabitation légale forcée	Acc.						1						
	Sous-total						1						
Non spécifié	Acc.	1											
	Sous-total	1											
	Total	74	29	31	39	34	44	34	44	23	24	15	6



Criminalité informatique

		2000	2013	2014	2015	2016	2017	2018	2019	2020	2021	2022	2023
Hacking	Acc.		4	2	6	9	6	6	14	13	9	20	3
	Tent.					1		1					
	Sous-total		4	2	6	10	6	7	14	13	9	20	3
Faux en informatique	Acc.					5	3	5	3	11	3	2	
	Tent.				1								
	Sous-total				1	5	3	5	3	11	3	2	
Fraude informatique	Acc.		35	23	22	24	42	70	85	103	117	123	17
	Tent.		2	1	1	1	3	8	12	9	5	4	
	Sous-total		37	24	23	25	45	78	97	112	122	127	17
Sabotage	Acc.			1	1			1			1		
	Tent.												
	Sous-total			1	1			1			1		
Total			41	27	31	40	54	91	114	136	135	149	20

Exercice illégal de l'autorité publique

		2000	2013	2014	2015	2016	2017	2018	2019	2020	2021	2022	2023
Corruption publique	Acc.									1			
	Sous-total									1			
Actes arbitraires	Acc.						1						
	Sous-total						1						
Total							1			1			

Marchand de sommeil

		2000	2013	2014	2015	2016	2017	2018	2019	2020	2021	2022	2023
Sans circ. aggr.	Acc.					1							1
	Sous-total					1							1
Total						1							1



Traite des êtres humains

		2000	2013	2014	2015	2016	2017	2018	2019	2020	2021	2022	2023
Exploitation sexuelle	Acc.					1			1	1			2
	Tent.						1						
	Sous-total					1	1		1	1			2
Exploitation économique	Acc.					1				1		1	
	Sous-total					1				1		1	
Total						2	1		1	2		1	2

Autres infractions Code pénal

		2000	2013	2014	2015	2016	2017	2018	2019	2020	2021	2022	2023
	Acc.		1				1		1				
	Sous-total		1				1		1				
Total			1				1		1				

Contravention Code pénal

		2000	2013	2014	2015	2016	2017	2018	2019	2020	2021	2022	2023
Injures (Contravention)	Acc.	4											
	Sous-total	4											
Destruction d'animaux (Contravention)	Acc.	1											
	Sous-total	1											
Total		5											

STATISTIQUES POLICIERES DE CRIMINALITE

LIEU DE PERPETRATION: COMMUNE

Mortsel

***ANNEXE II: DETAIL PAR CATEGORIE DE DELIT
LOIS SPECIALES***



Mortsel

Infraction Lois spéciales

Drogues

			2000	2013	2014	2015	2016	2017	2018	2019	2020	2021	2022	2023
Détention		Acc.	17	15	18	25	41	45	73	79	110	128	74	11
		Sous-total	17	15	18	25	41	45	73	79	110	128	74	11
Usage	Usage en groupe	Acc.	2											
	Usage individuel	Acc.	2											
	Faciliter l'usage	Acc.		1				3	1	2				
	Incitation à l'usage	Acc.		2		1				1				
	Désordre, scandale ou danger dans un espace public	Acc.				2	1	3	1	5	5		2	
		Sous-total	4	3		3	1	6	2	8	5		2	
Importation et exportation		Acc.	3	1	1	2	3		3		3	1	3	
		Sous-total	3	1	1	2	3		3		3	1	3	
Fabrication		Acc.		1	1	4	2	2	7	1	3	3	2	
		Sous-total		1	1	4	2	2	7	1	3	3	2	
Commerce		Acc.	8	6	8	4	18	14	12	15	15	17	16	3
		Tent.					1							
		Sous-total	8	6	8	4	19	14	12	15	15	17	16	3
Autres		Acc.				2	3	1	3	2	1	2	1	1
		Sous-total				2	3	1	3	2	1	2	1	1
		Total	32	26	28	40	69	68	100	105	137	151	98	15



Législation sur les étrangers

		2000	2013	2014	2015	2016	2017	2018	2019	2020	2021	2022	2023
Transmigration illégale	Mariages simulés/blancs sans récompense/contrainte	Acc.		1	4	9	7	1	4			5	1
		Tent.			3	1	2	2	3	2	3	1	
	Cohab. légale de complais. sans récompense/contr.	Acc.		1		5	3	2	1			3	
		Tent.		1	4				2		3		
	Accès au territoire	Acc.		5	3	1	7	7	5	7	15	6	3
	Séjour	Acc.	6	22	22	9	26	35	25	35	31	16	17
	Pas de port de documents d'identité ou de voyage	Acc.							1		2		
	Inscription au registre des étrangers	Acc.	1	3	2	5			2			16	17
Reconnaissance fraudul. sans récompense/contrainte	Acc.							1	1	1			
	Tent.							1		1	1		
	Sous-total	7	30	30	26	48	54	37	56	50	31	45	30
Trafic d'êtres humains		Acc.					1						
		Tent.				1							
	Sous-total				1	1							
Traite d'êtres humains		Acc.	1										
		Sous-total	1										
Aide au séjour illégal		Tent.						1					
		Sous-total						1					
Non spécifié		Acc.	2										
		Sous-total	2										
Autres		Acc.	1	2	1								
		Sous-total	1	2	1								
	Total	11	32	31	26	49	55	38	56	50	31	45	30



Environnement

			2000	2013	2014	2015	2016	2017	2018	2019	2020	2021	2022	2023
Déchets	Déchets par professionnel	Acc.				1			1		2			
	Déchets par particulier	Acc.		3	4	2		10	1	2	2	2	1	
	Déchets par personne indéterminée	Acc.	10											
	Sous-total		10	3	4	3		10	2	2	4	2	1	
Feux d'artifice		Acc.											1	
	Sous-total												1	
Autres que déchets	Urbanisme	Acc.	3	3		1	2	1			1	2		
	Bruit	Acc.	7			1		2					1	
	Pollution de l'eau	Acc.	1											
	Pollution du sol	Acc.								1				
	Autres nuisances en matière d'environnement	Acc.	3								1			
	Sous-total		14	3		2	2	3		1	2	2	1	
Biodiversité / Faune et flore	Commerce et détention: législation CITES	Acc.								1				
	Bien-être animal	Acc.	2	1	2	4	3	1	3	6	5		5	
	Permis / autorisation animaux	Acc.	1											
	Destruction d'animaux	Acc.				3								
	Sous-total		3	1	2	7	3	1	3	7	5		5	
Total		27	7	6	12	5	14	5	10	11	4	8		



Armes et explosifs

			2000	2013	2014	2015	2016	2017	2018	2019	2020	2021	2022	2023
Détention illégale	Arme à feu	Acc.		3		1	2	3	3	1	4		3	
	Arme blanche ou non à feu	Acc.		5	2	2	4	6	7	8	3	5	6	2
	Munition	Acc.		2		2	1							
	Pièces/accessoires	Acc.		1				1						
	Non spécifié	Acc.	3											
	Sous-total		3	11	2	5	7	10	10	9	7	5	9	2
Port / transport illégal	Arme à feu	Acc.		1	1	1	2	1			1			
	Arme blanche ou non à feu	Acc.		9	4	6	6	11	9	15	13	16	16	3
	Non spécifié	Acc.	6											
	Sous-total		6	10	5	7	8	12	9	15	14	16	16	3
Commerce illégal	Arme à feu	Acc.				1								
	Arme blanche ou non à feu	Acc.				1								
	Sous-total					2								
Autre	Mesures de sécurité	Acc.											1	
	Sous-total												1	
	Total		9	21	7	14	15	22	19	24	21	21	26	5



Protection de la personne

			2000	2013	2014	2015	2016	2017	2018	2019	2020	2021	2022	2023
Discrimination	Racisme et xénophobie	Acc.		3	1	2	1	2	4	6	2	2	3	1
	Fondée sur son orientation sexuelle (homophobie)	Acc.		1						2	1		1	
	Fondée sur le sexe (sexisme)	Acc.										1		
	Fondée sur conviction religieuse ou philosophique	Acc.										1		
	Autre discrimination	Acc.								1			1	
	Sous-total			4	1	2	1	2	4	9	3	4	5	1
Négationnisme et révisionnisme	Révisionnisme	Acc.										1		
	Sous-total											1		
Droits d'auteur		Acc.	1							3		1		
	Sous-total		1							3		1		
Protection de la vie privée		Acc.	8	1		3	1	2			1	1		1
	Sous-total		8	1		3	1	2			1	1		1
Caméras de surveillance		Acc.						1					1	
	Sous-total							1					1	
Droit à l'image		Acc.			1						1		1	3
	Sous-total				1						1		1	3
Interdiction temporaire de résidence		Acc.								1				
	Sous-total									1				
Autres		Acc.	1			2					1			
	Sous-total		1			2					1			
	Total		10	5	2	7	2	5	4	13	6	7	7	5



Mortsel

Infraction Lois spéciales

Hormones et dopage

		2000	2013	2014	2015	2016	2017	2018	2019	2020	2021	2022	2023
Détention	Acc.		1	2		1							
	Sous-total:		1	2		1							
Usage	Acc.			1									
	Sous-total:			1									
	Total:		1	3		1							

Protection de la jeunesse

		2000	2013	2014	2015	2016	2017	2018	2019	2020	2021	2022	2023
Législation sur l'obligation scolaire	Acc.	2	4	5	9	8	9	13	5	2	2	8	4
	Sous-total:	2	4	5	9	8	9	13	5	2	2	8	4
Législation sur la protection de la jeunesse	Acc.	2	37	46	39	50	45	62	86	54	60	46	12
	Sous-total:	2	37	46	39	50	45	62	86	54	60	46	12
Non spécifié	Acc.										2	2	
	Sous-total:										2	2	
	Total:	4	41	51	48	58	54	75	91	56	64	56	16



Code pénal social

		2000	2013	2014	2015	2016	2017	2018	2019	2020	2021	2022	2023
Harcèlement au travail	Acc.		1			1		3	1		1		
	Sous-total:		1			1		3	1		1		
Travail illégal	Acc.	1	1										
	Sous-total:	1	1										
Fraude sociale aux cotisations (travail au noir)	Acc.		1	1			2			5	3		
	Sous-total:		1	1			2			5	3		
Sécurité sociale	Acc.										1		
	Sous-total:										1		
Infr. contre foi publique en droit pénal social	Acc.		1		1	2	1					2	
	Sous-total:		1		1	2	1					2	
Escroquerie en droit pénal social	Acc.			3	1				1				
	Sous-total:			3	1				1				
Autres	Acc.			1				1				1	
	Sous-total:			1				1				1	
	Total:	1	4	5	2	3	3	4	2	5	5	3	

Ivresse et alcool

		2000	2013	2014	2015	2016	2017	2018	2019	2020	2021	2022	2023
Ivresse publique	Acc.	29	34	32	40	61	71	86	89	52	57	59	12
	Sous-total:	29	34	32	40	61	71	86	89	52	57	59	12
	Total:	29	34	32	40	61	71	86	89	52	57	59	12

Registre de population

		2000	2013	2014	2015	2016	2017	2018	2019	2020	2021	2022	2023
	Acc.	4	55	61	86	84	79	71	95	96	71	72	16
	Sous-total:	4	55	61	86	84	79	71	95	96	71	72	16
	Total:	4	55	61	86	84	79	71	95	96	71	72	16



Carte d'identité

		2000	2013	2014	2015	2016	2017	2018	2019	2020	2021	2022	2023
Pas en possession	Acc.	1				2			1				
	Sous-total:	1				2			1				
Refus de présentation	Acc.	1											
	Sous-total:	1											
Endommagée	Acc.			1									
	Sous-total:			1									
Non spécifié	Acc.		5	6	10	3	2	1					
	Sous-total:		5	6	10	3	2	1					
Autres	Acc.		2			1		1					
	Sous-total:		2			1		1					
	Total:	2	7	7	10	6	2	2	1				

Santé publique

		2000	2013	2014	2015	2016	2017	2018	2019	2020	2021	2022	2023
Politique de la santé	Acc.		1							1			
	Sous-total:		1							1			
Législation médicaments	Acc.										3		
	Sous-total:										3		
Vente de tabac	Acc.					1							
	Sous-total:					1							
Denrées alimentaires	Acc.		4	2	1	2					3		
	Sous-total:		4	2	1	2					3		
Refus ou négligence respect mesures	Acc.									183	114		
	Sous-total:									183	114		
Autres	Acc.	1								157			
	Sous-total:	1								157			
	Total:	1	5	2	1	3	1			341	120		



Travail

		2000	2013	2014	2015	2016	2017	2018	2019	2020	2021	2022	2023
Commerce ambulant	Acc.	1						1	1	1	2		
	Sous-total:	1						1	1	1	2		
Infractions mesure interdiction professionnelle	Acc.						1	2					
	Sous-total:						1	2					
Travailleurs étrangers	Acc.	1						1					
	Sous-total:	1						1					
Repos hebdomadaire obligatoire	Acc.		1										
	Sous-total:		1										
	Total:	2	1				1	4	1	1	2		

Protection des revenus publics

		2000	2013	2014	2015	2016	2017	2018	2019	2020	2021	2022	2023
Douane et accises	Acc.						1						
	Sous-total:						1						
Taxe de circulation / TMC	Acc.				10	2	4	3	2	1	1		
	Sous-total:				10	2	4	3	2	1	1		
Fraude TVA	Acc.			1									
	Sous-total:			1									
Fraude fiscale - impôts sur le revenu	Acc.	1	1										
	Sous-total:	1	1										
Non spécifié	Acc.		4	3	2	1		1			3		
	Sous-total:		4	3	2	1		1			3		
	Total:	1	5	3	3	11	3	5	3	2	4	1	



Législation économique

		2000	2013	2014	2015	2016	2017	2018	2019	2020	2021	2022	2023
Sociétés	Acc.							2					
	Sous-total:							2					
Autres	Acc.			1							1		
	Sous-total:			1							1		
	Total:			1				2			1		

Pratiques commerciales

		2000	2013	2014	2015	2016	2017	2018	2019	2020	2021	2022	2023
Pratiques du marché et protection du consommateur	Acc.	1	1										
	Sous-total:	1	1										
Autres	Acc.		1										
	Sous-total:		1										
	Total:	1	2										

Autres lois spéciales

		2000	2013	2014	2015	2016	2017	2018	2019	2020	2021	2022	2023
Transport	Acc.	2	3	1									
	Sous-total:	2	3	1									
Loteries et jeux de hasard	Acc.				1			1			1		
	Sous-total:				1			1			1		
Dégradation involontaire câbles télécommunication	Acc.			1	2	2	1	1	6	9	2	7	1
	Sous-total:			1	2	2	1	1	6	9	2	7	1
Infractions Loi police chemins de fer	Acc.			1		6	13	8		2	3	2	
	Sous-total:			1		6	13	8		2	3	2	
Moyens de communications électroniques	Acc.											1	
	Sous-total:											1	
Autres	Acc.	3	2			1	1						
	Sous-total:	3	2			1	1						
	Total:	5	5	3	2	10	15	10	6	11	6	10	1



STATISTIQUES POLICIERES DE CRIMINALITE

LIEU DE PERPETRATION: COMMUNE

Mortsel

***ANNEXE III: DETAIL
FIGURES CRIMINELLES / PHENOMENES***



Mortsel

FC Vol moyen de transport

		2000	2013	2014	2015	2016	2017	2018	2019	2020	2021	2022	2023
Vol de voiture	Acc.	39	12	16	9	10	10	7	5	1	9	5	1
	Tent.	6		3	1								
	Total	45	12	19	10	10	10	7	5	1	9	5	1
Vol de moto	Acc.		4	1	1	2		1	1		2		
	Tent.						1						
	Total		4	1	1	2	1	1	1		2		
Carjacking	Acc.	5							1			1	
	Tent.	1											
	Total	6							1			1	
Homejacking	Acc.	1											
	Tent.												
	Total	1											
Vol dans les garages	Acc.	5	3	1	2		1				2		
	Tent.												
	Total	5	3	1	2		1				2		
Vol de vélomoteur	Acc.	33	14	14	14	6	11	7	2	3	5	11	6
	Tent.	2			1		1						
	Total	35	14	14	15	6	12	7	2	3	5	11	6
Vol de vélo	Acc.	322	301	320	278	229	218	186	164	129	110	173	63
	Tent.	1	2	1		1	2		6	1	3	2	
	Total	323	303	321	278	230	220	186	170	130	113	175	63



FC Cambriolage

		2000	2013	2014	2015	2016	2017	2018	2019	2020	2021	2022	2023
Cambriolage dans habitation	Acc.	189	122	126	148	88	80	118	152	79	96	71	20
	Tent.	69	44	60	60	42	37	49	49	29	40	57	7
	Total	258	166	186	208	130	117	167	201	108	136	128	27
Cambriolage ds entreprise ou commerce	Acc.	68	33	24	34	21	33	31	18	4	8	6	13
	Tent.	25	7	4	13	8	17	12	9	3	4	2	5
	Total	93	40	28	47	29	50	43	27	7	12	8	18
Cambriolage ds service public ou bâtiment administ	Acc.	16	8	3	10	35	21	17	14	7	3	8	
	Tent.	3	1	3	8	8	11	7	1		3		2
	Total	19	9	6	18	43	32	24	15	7	6	8	2
Vol au béliier	Tent.												2
	Total												2
Cambriolage dans bâtiment (total)	Acc.	268	163	153	192	144	134	166	184	90	106	85	33
	Tent.	95	52	67	81	58	64	68	59	32	47	59	14
	Total	363	215	220	273	202	198	234	243	122	153	144	47

FC Vol autre

		2000	2013	2014	2015	2016	2017	2018	2019	2020	2021	2022	2023
Vol à main armée	Acc.	22	6	5	7	5	4	3	4	4	2		
	Tent.	1	1		5	2	2		1		1	1	
	Total	23	7	5	12	7	6	3	5	4	3	1	
Vol avec violence sans arme	Acc.	30	15	9	20	15	20	13	18	8	6	11	4
	Tent.	1	4	6	5	5	3	8	10	4	1	5	
	Total	31	19	15	25	20	23	21	28	12	7	16	4
Vol dans ou sur un véhicule	Acc.	254	65	64	55	75	85	43	54	32	35	36	24
	Tent.	26	12	4	14	13	7	6	4	7	3	3	1
	Total	280	77	68	69	88	92	49	58	39	38	39	25
Sacjacking dans une voiture	Acc.											1	1
	Total											1	1



FC Vol autre

		2000	2013	2014	2015	2016	2017	2018	2019	2020	2021	2022	2023
Vol d'armes et explosifs	Acc.	3	2		2	3	3	2	1			2	
	Tent.												
	Total	3	2		2	3	3	2	1			2	
Steaming	Acc.		3		2	2	3	1	1				
	Tent.		2			1		1					
	Total		5		2	3	3	2	1				
Arrachage de sac à main	Acc.	4	1		1	4		1					
	Tent.		2	1									
	Total	4	3	1	1	4		1					
Vol à l'arraché	Acc.	22	9	5	4	10	4	5	6	4	5	5	3
	Tent.	1	2	1		1			2			1	
	Total	23	11	6	4	11	4	5	8	4	5	6	3
Vol à la tire	Acc.	62	103	109	105	64	50	61	36	15	13	11	2
	Tent.	1			1		1						
	Total	63	103	109	106	64	51	61	36	15	13	11	2
Vol à l'étalage	Acc.	28	60	34	57	53	40	53	59	26	44	59	11
	Tent.	2	1	3		3	6	3	1		1	1	
	Total	30	61	37	57	56	46	56	60	26	45	60	11
Vol par ruse	Acc.	23	17	11	10	18	13	18	8	9	7	7	2
	Tent.		2	2		1	1		1			1	
	Total	23	19	13	10	19	14	18	9	9	7	8	2
Vol de métaux	Acc.		10	4	1	1	2	1		4		2	
	Tent.												
	Total		10	4	1	1	2	1		4		2	
Vol sur les chantiers	Acc.	2	4	4	7	5	4	1	4	1	3	3	2
	Tent.			1									
	Total	2	4	5	7	5	4	1	4	1	3	3	2
Vol d'animaux	Acc.	2	2							3		1	
	Tent.												
	Total	2	2							3		1	



Criminalité ICT

		2000	2013	2014	2015	2016	2017	2018	2019	2020	2021	2022	2023
Fraude de cartes de paiements	Acc.	1	23	21	16	19	22	19	16	17	24	15	5
	Tent.						1	1	3	1		2	
	Total	1	23	21	16	19	23	20	19	18	24	17	5
Phishing	Acc.		1		1	2	2	5	23	34	45	47	2
	Tent.							4	3	3	3	1	
	Total		1		1	2	2	9	26	37	48	48	2
Ransomware	Acc.								1	1			
	Tent.												
	Total								1	1			
Shouldersurfing	Acc.		3	1	3	2	6	5	1	2	4	1	1
	Tent.						1						
	Total		3	1	3	2	7	5	1	2	4	1	1
Skimming	Acc.		3	1						2	2		
	Tent.												
	Total		3	1						2	2		



FC Autre

		2000	2013	2014	2015	2016	2017	2018	2019	2020	2021	2022	2023
Violence contre les métiers d'intérêt général	Acc.	1	2	1	6	6	9	9	11	6	7	4	3
	Tent.				1								
	Total	1	2	1	7	6	9	9	11	6	7	4	3
Viol collectif	Acc.			2			1	1					1
	Tent.												
	Total			2			1	1					1
Graffiti	Acc.	4	2	5	4	5	5		2	6	28	23	2
	Tent.												
	Total	4	2	5	4	5	5		2	6	28	23	2
Dégradation de voiture	Acc.	48	113	90	74	84	94	91	76	52	70	72	13
	Tent.	2											
	Total	50	113	90	74	84	94	91	76	52	70	72	13
Rixe au couteau	Acc.	1	1					1	2		1	3	
	Tent.		1			1				1	1	2	
	Total	1	2			1		1	2	1	2	5	

PH Violence intrafamiliale (VIF)

		2000	2013	2014	2015	2016	2017	2018	2019	2020	2021	2022	2023
VIF: physique, dans le couple	Acc.	10	46	48	41	63	66	48	67	49	50	69	13
	Tent.		2		1	1			2		1	1	
	Total	10	48	48	42	64	66	48	69	49	51	70	13
VIF: physique, envers des descendants	Acc.	1	6	8	8	10	19	13	18	10	10	13	3
	Tent.										1		
	Total	1	6	8	8	10	19	13	18	10	11	13	3
VIF: physique, envers d'autres membres	Acc.	14	7	11	10	11	23	14	20	19	18	15	5
	Tent.	1				1					1		
	Total	15	7	11	10	12	23	14	20	19	19	15	5
VIF: sexuelle, dans le couple	Acc.		1	1		1	1	1				1	
	Tent.				1								
	Total		1	1	1	1	1	1				1	



PH Violence intrafamiliale (VIF)

		2000	2013	2014	2015	2016	2017	2018	2019	2020	2021	2022	2023
VIF: sexuelle, envers des descendants	Acc.				5	1		1	4	1			
	Tent.							1					
	Total				5	1		2	4	1			
VIF: sexuelle, envers d'autres membres	Acc.				1			1					
	Tent.												
	Total				1			1					
VIF: psychique, dans le couple	Acc.	59	49	44	57	63	73	53	68	36	34	35	8
	Tent.	1											1
	Total	60	49	44	57	63	73	53	68	36	34	35	9
VIF: psychique, envers des descendants	Acc.		5		1	7	11	16	14	6	5	9	2
	Tent.												
	Total		5		1	7	11	16	14	6	5	9	2
VIF: psychique, envers d'autres membres	Acc.		6	7	4	6	13	7	6	5	4	3	1
	Tent.												
	Total		6	7	4	6	13	7	6	5	4	3	1
VIF: économique, dans le couple	Acc.		2	4	5	5	13	4	6	3	3	2	1
	Tent.											1	
	Total		2	4	5	5	13	4	6	3	3	3	1
VIF: économique, envers des descendants	Acc.	1		1							2		
	Tent.												
	Total	1		1							2		
VIF: économique, envers d'autres membres	Acc.	16	4	2	8	3	4	5	2	3	4	2	1
	Tent.	1					2						
	Total	17	4	2	8	3	6	5	2	3	4	2	1

PH Hormones et dopage

		2000	2013	2014	2015	2016	2017	2018	2019	2020	2021	2022	2023
Dopage humain	Acc.	1	1	3		1				1			
	Tent.												
	Total	1	1	3		1				1			



PH Drogues

		2000	2013	2014	2015	2016	2017	2018	2019	2020	2021	2022	2023
Vente de cocaïne	Acc.	1	1	2	2	3	2	2	3	3	4	4	2
	Total	1	1	2	2	3	2	2	3	3	4	4	2
Import-export de cocaïne	Acc.		1										
	Total		1										
Import-export de drogues synthétiques	Acc.									3			
	Total									3			
Vente de drogues synthétiques	Acc.	1	2	1		1	2	3	2	4	1	3	1
	Total	1	2	1		1	2	3	2	4	1	3	1
Production de cannabis (culture)	Acc.		1	1	2	1	1	2	1			1	
	Total		1	1	2	1	1	2	1			1	
Vente de cannabis en grande quantité	Acc.							1				1	
	Total							1				1	
Import-export d'héroïne	Acc.					1				1			
	Total					1				1			
Vente-traffic d'héroïne	Acc.					3		1		1			
	Total					3		1		1			

PH Trafic d'armes

		2000	2013	2014	2015	2016	2017	2018	2019	2020	2021	2022	2023
Commerce et production d'arme à feu et mun.	Acc.				1								
	Total				1								
Commerce et production d'arme non à feu	Acc.				1								
	Total				1								



PH Traite des êtres humains

		2000	2013	2014	2015	2016	2017	2018	2019	2020	2021	2022	2023
TEH - exploitation économique	Acc.	1				1				1		1	
	Total	1				1				1		1	
TEH - exploitation sexuelle	Acc.		1			1	1		1	1			2
	Tent.						1						
	Total		1			1	2		1	1			2

PH Violence dans l'espace public

		2000	2013	2014	2015	2016	2017	2018	2019	2020	2021	2022	2023
Violence physique (transport public)	Acc.	1	2	3	1	1	8	3	5	3	3	3	2
	Tent.	1							1				
	Total	2	2	3	1	1	8	3	6	3	3	3	2
Violence physique (voie publique)	Acc.	28	42	30	40	48	64	48	49	40	32	38	7
	Tent.		1							1	1	1	
	Total	28	43	30	40	48	64	48	49	41	33	39	7
Violence physique (autre endroit public)	Acc.	1	5	4	2	5	6	11	12	10	5	3	2
	Total	1	5	4	2	5	6	11	12	10	5	3	2
Violence physique (endroit accessible au public)	Acc.	13	15	18	19	31	24	21	28	18	16	20	5
	Tent.						1		1	1	1	1	
	Total	13	15	18	19	31	25	21	29	19	17	21	5
Violence sexuelle (transport public)	Acc.	1		2			1		1	1			2
	Total	1		2			1		1	1			2
Violence sexuelle (voie publique)	Acc.	4	4	2	4	6	5	7	3	7	5	3	2
	Tent.							1	1			1	
	Total	4	4	2	4	6	5	8	4	7	5	4	2
Violence sexuelle (autre endroit public)	Acc.			2					3	1	1	1	
	Tent.						1						
	Total			2			1		3	1	1	1	



PH Violence dans l'espace public

		2000	2013	2014	2015	2016	2017	2018	2019	2020	2021	2022	2023
Violence sexuelle (endroit accessible au public)	Acc.	3	1	3	5	6	1	3	4	1	2	10	2
	Tent.				1								1
	Total	3	1	3	6	6	1	3	4	1	2	10	3
Violence psychique (transport public)	Acc.	1	2	1	1	1			4		4	1	
	Tent.												
	Total	1	2	1	1	1			4		4	1	
Violence psychique (voie publique)	Acc.	19	28	32	21	50	63	48	53	36	31	24	5
	Tent.												
	Total	19	28	32	21	50	63	48	53	36	31	24	5
Violence psychique (autre endroit public)	Acc.	1	3		4	4	4	3	6	10	2	5	3
	Tent.												
	Total	1	3		4	4	4	3	6	10	2	5	3
Violence psychique (endroit accessible au public)	Acc.	14	19	14	7	24	21	16	13	13	16	16	6
	Tent.												
	Total	14	19	14	7	24	21	16	13	13	16	16	6
Vol à main armée (voie publique)	Acc.	8	2	3	1		2	3	2	2			
	Tent.	1				1							
	Total	9	2	3	1	1	2	3	2	2			
Vol à main armée (autre endroit public)	Acc.	2			2					1			
	Tent.		1										
	Total	2	1		2					1			
Vol à main armée (endroit accessible au public)	Acc.	9	2	2	4	4	2		2	1	1		
	Tent.				4	1	2		1		1	1	
	Total	9	2	2	8	5	4		3	1	2	1	
Vol avec violence sans arme (transport public)	Acc.	1		1	1				1	1	1		
	Tent.								1			1	
	Total	1		1	1				2	1	1	1	
Vol avec violence sans arme (voie publique)	Acc.	12	9	4	12	6	11	7	8	2	3	8	2
	Tent.	1	3	3	2	3		2	4	1			
	Total	13	12	7	14	9	11	9	12	3	3	8	2



PH Violence dans l'espace public

		2000	2013	2014	2015	2016	2017	2018	2019	2020	2021	2022	2023
Vol avec violence sans arme (autre endroit public)	Acc.			1		1	1		4	1			
	Tent.			1				2	2				
	Total			2		1	1	2	6	1			
Vol avec violence sans arme (endr. acces. au pub.)	Acc.	7	2	2	3	7	6	3	3	2	1	2	1
	Tent.				1		1	1		1	1		
	Total	7	2	2	4	7	7	4	3	3	2	2	1

PH Autre

		2000	2013	2014	2015	2016	2017	2018	2019	2020	2021	2022	2023
Faux policiers	Acc.	1								1		1	
	Tent.											1	
	Total	1								1		2	
Terrorisme, extrémisme et radicalisme	Acc.			1		1					2		
	Total			1		1					2		
Cyberharcèlement	Acc.	2	29	31	32	24	30	33	29	29	17	27	6
	Total	2	29	31	32	24	30	33	29	29	17	27	6
Fraude à l'identité	Acc.	2	6	11	12	19	22	14	19	23	40	28	7
	Tent.				2	2		1	1		1	1	
	Total	2	6	11	14	21	22	15	20	23	41	29	7

STATISTIQUES POLICIERES DE CRIMINALITE

LIEU DE PERPETRATION: COMMUNE

Mortsel

***ANNEXE IV: FAITS ENREGISTRES
NON CRIMINELS***



Mortsel

Faits non criminels

Maladies / Décès / Disparition

	2000	2013	2014	2015	2016	2017	2018	2019	2020	2021	2022	2023
Suicide	3	5	6	9	9	4	9	16	21	8	15	4
Personne malade	6	13	10	21	15	25	38	26	27	19	27	5
Décès suspect	1	7	6	7	7	1	8	9	8	6	5	2
Décès naturel	1	1			4	1	1	1	1		1	
Disparition (personne disparue)	33	61	76	100	157	92	120	118	77	83	96	24
Accident (sauf roulage)	3	10	9	1	5	4	5	4	2	2	2	
Total	47	97	107	138	197	127	181	174	136	118	146	35

Appels

	2000	2013	2014	2015	2016	2017	2018	2019	2020	2021	2022	2023
Alarme	1			1								
Appels	2	1	2				1	1	1	1	1	
Total	3	1	2	1			1	1	1	1	1	

Problèmes sociaux

	2000	2013	2014	2015	2016	2017	2018	2019	2020	2021	2022	2023
Différends familiaux	27	3	2	3	19	62	75	81	74	58	58	19
Différend (pas de coups)	1		3	1	1	6	6	4	3	6	5	1
Affaire civile	5	11	10	20	9	11	22	19	16	7	2	
Protection de la jeunesse	7	10	9	13	32	36	12	26	14	17	19	3
Autres	5	11	6	9	5	8	9	7	5	9	6	
Total	45	35	30	46	66	123	124	137	112	97	90	23



Catastrophes

	2000	2013	2014	2015	2016	2017	2018	2019	2020	2021	2022	2023
Fuite de gaz								2				
Eboulement												1
Dégâts tempête	8			1				1	1			
Dégâts eau			1									
Autres							1					
Total	8		1	1			1	3	1			1

Ordre public

	2000	2013	2014	2015	2016	2017	2018	2019	2020	2021	2022	2023
Troubles	3		1	1	1	1	2	1	1	2		
Autres	4				1		1					
Total	7		1	1	2	1	3	1	1	2		

Agissements suspects

	2000	2013	2014	2015	2016	2017	2018	2019	2020	2021	2022	2023
	5	2	4	3	4	2	4	3	6	1	1	1
Total	5	2	4	3	4	2	4	3	6	1	1	1

Objets trouvés

	2000	2013	2014	2015	2016	2017	2018	2019	2020	2021	2022	2023
	3	4	6	2	8	5	5	11	2	1		2
Total	3	4	6	2	8	5	5	11	2	1		2



Objets perdus

	2000	2013	2014	2015	2016	2017	2018	2019	2020	2021	2022	2023
	38	721	744	826	951	939	671	469	380	365	499	132
Total	38	721	744	826	951	939	671	469	380	365	499	132

Autres non-infractions

	2000	2013	2014	2015	2016	2017	2018	2019	2020	2021	2022	2023
Ordonnance de capture	1	4	1	5	4	6	13	9	10	2		
Réhabilitation										2	1	1
Non-respect des conditions	5	9	12	40	14	35	29	42	29	16	23	7
Procès-verbal d'information	60	20	17	8	24	30	9	22	13	15	7	3
Notification		46	37	63	27	35	33	21	27	32	32	5
Dégradation involontaire câbles (non-télécom)		5	3	6	1							
Demande signalement surveillance électronique						2				5	11	5
Fonction de contrôle armes					1		1				1	
Autres non infractions	2											
Total	68	84	70	122	71	108	85	94	79	72	75	21