

STATISTIQUES POLICIERES DE CRIMINALITE

LIEU DE PERPETRATION: COMMUNE

Mol

2000 - Trimestre 1 2023

Police fédérale - DGRIDRIIBIPOL

STATISTIQUES POLICIERES DE CRIMINALITE

LIEU DE PERPETRATION: COMMUNE

Mol

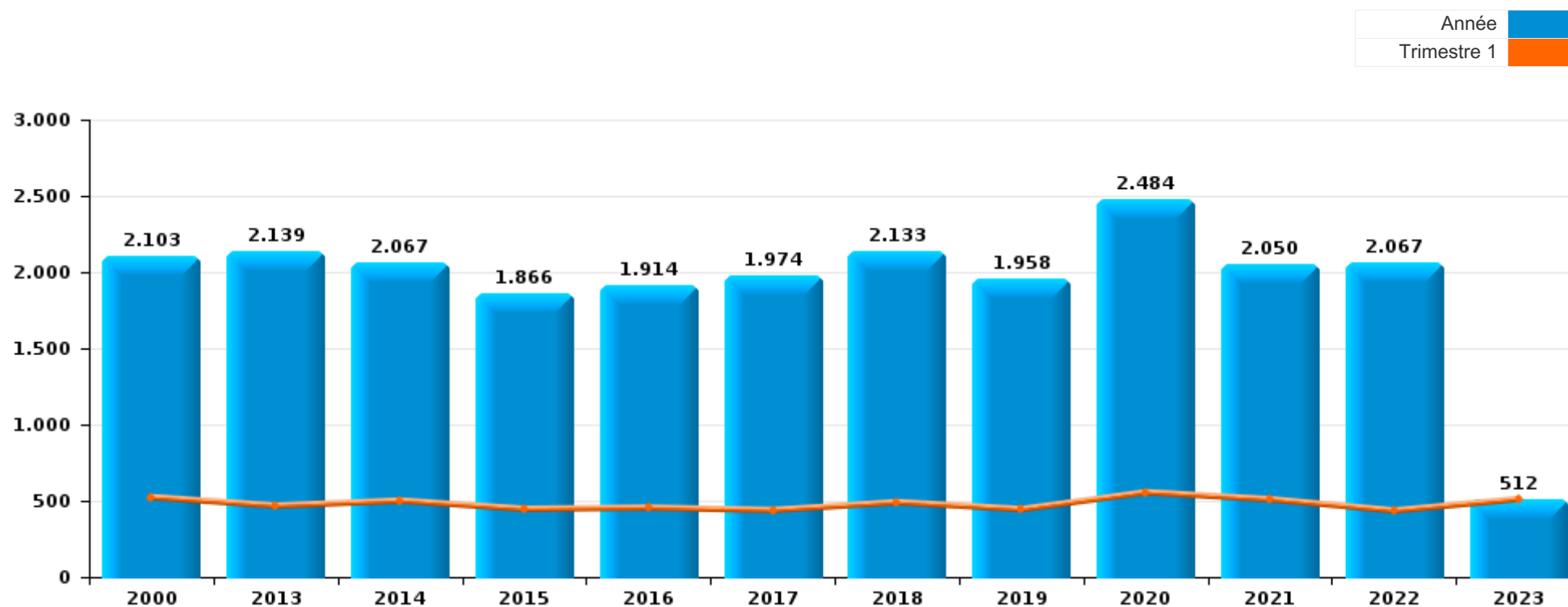
PARTIE I : INFRACTIONS JUDICIAIRES

CRIMINALITE ENREGISTREE COMMISE AU NIVEAU DE LA COMMUNE



Mol

	2000	2013	2014	2015	2016	2017	2018	2019	2020	2021	2022	2023
Nombre total des délits	2.103	2.139	2.067	1.866	1.914	1.974	2.133	1.958	2.484	2.050	2.067	512



FPF/DGR/DRI/BIPOL - Statistiques policières de criminalité (date de clôture: 22/09/2023)

Les données pour les années 2001 jusqu'à 2012 ne sont plus publiées mais restent disponibles sur demande auprès du service BIPOL.

Les données pour 2023 ne concernent que le 1er trimestre.



Mol

	2000	2013	2014	2015	2016	2017	2018	2019	2020	2021	2022	2023
Vol et extorsion	1.162	1.075	1.073	853	897	753	781	708	466	488	620	149
Drogues	60	152	150	246	192	242	267	175	155	213	181	19
Dégradation de la propriété	215	177	198	147	102	122	141	140	106	176	186	49
Infr. contre l'intégrité physique	144	119	133	123	114	149	122	138	134	163	177	48
Fraude	69	50	64	74	65	67	66	98	171	175	205	60
Registre de population	23	107	57	73	85	104	91	77	103	61	60	9
Santé publique		1			1		3	2	704	129	3	2
Législation sur les étrangers	16	85	83	48	41	108	182	127	47	41	28	10
Infr. contre la sécurité publique	138	29	35	39	36	41	43	58	81	90	95	21
Criminalité informatique		24	12	21	32	40	61	87	145	118	85	16
Infr. contre autres valeurs morales et sentiments	45	47	49	37	48	54	54	48	68	77	84	19
Protection de la jeunesse	3	28	17	32	49	40	50	55	61	69	60	19
Infr. contre les moeurs	32	34	21	21	44	40	32	48	43	72	45	15
Armes et explosifs	6	52	30	54	41	22	36	39	27	33	29	8
Infr. contre la famille	37	75	40	18	27	33	17	16	18	21	59	10
Environnement	50	17	27	9	30	35	60	26	33	11	18	2
Ivresse et alcool	10	14	13	20	13	38	60	44	30	25	25	12
Infr. contre la foi publique	26	17	21	12	30	33	16	27	28	23	31	5
Infr. contre l'autorité publique	14	8	10	14	21	14	20	26	31	31	31	7
Autres lois spéciales	9	4	3	5	19	18	8	6	5	8	13	21
Protection de la personne	9	3	3	1	3	1	1	3	8	4	8	5
Protection des revenus publics	3	8	15	4	9		3	1	1	1	2	
Code pénal social	1	4	1	1	8	7	7	2	4	5	5	
Infr. contre la liberté individuelle	3	1	3		4	4	2		5	5	9	2
Hormones et dopage			1	3		7	6		5	3		
Contravention Code pénal	19					1						
Pratiques commerciales	3	6	4	4						1		
Carte d'identité			1	5	1			2	1	4	2	
Travail	2		1				2		1	1		3
Législation économique	3		1	1	2	1						
Traite des êtres humains			1					2			5	
Autres infractions Code pénal								1	1	1		
Exercice illégal de l'autorité publique				1			2					
Sécurité privée		2									1	
Infr. contre la Sécurité de l'Etat									1			1
Infr. relative au statut juridique de l'enfant	1									1		
Législation sur les élections								2				
Provocation crime ou délits									1			
Sous-total	2.103	2.139	2.067	1.866	1.914	1.974	2.133	1.958	2.484	2.050	2.067	512
Contravention règlement policier local		239	239	159	145	127	113	152	126	121	118	32
Sous-total		239	239	159	145	127	113	152	126	121	118	32
Total	2.103	2.378	2.306	2.025	2.059	2.101	2.246	2.110	2.610	2.171	2.185	544

FPF/DGR/DRI/BIPOL - Statistiques policières de criminalité (date de clôture: 22/09/2023)

Les données pour les années 2001 jusqu'à 2012 ne sont plus publiées mais restent disponibles sur demande auprès du service BIPOL.

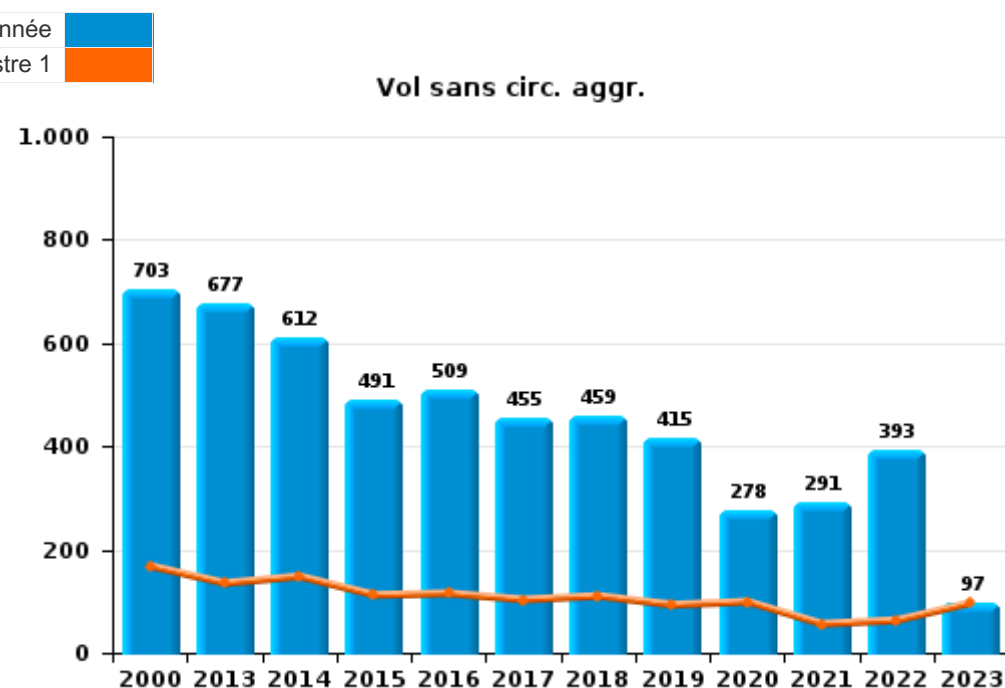
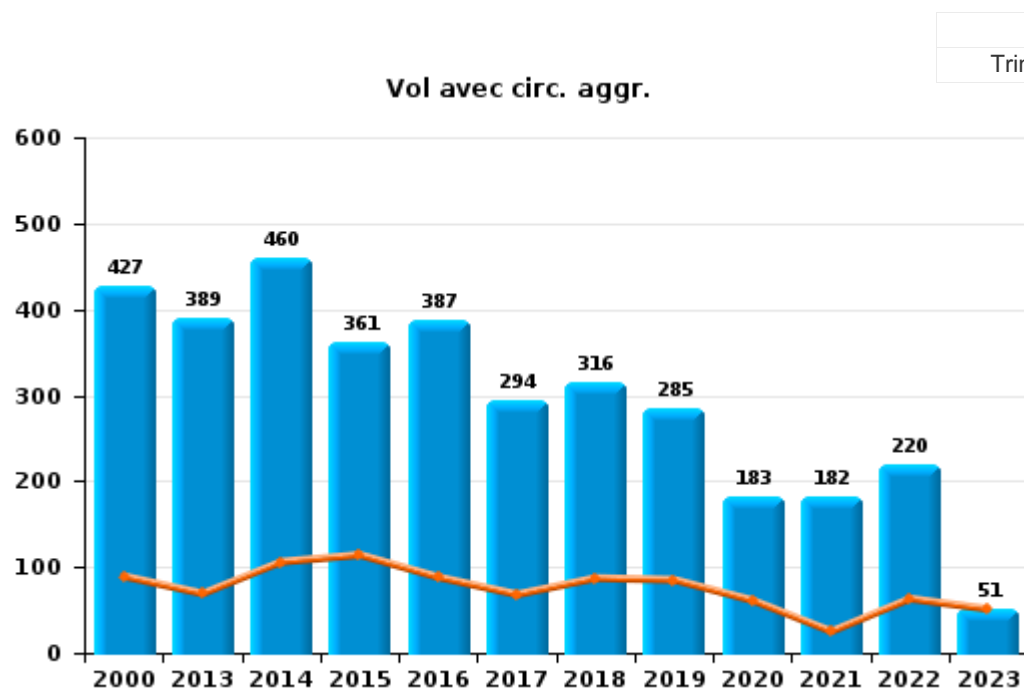
Les données pour 2023 ne concernent que le 1er trimestre.



I.1. Catégorie des infractions : Vol et extorsion (top 5 des infractions au niveau national 2022)

Mol

	2000	2013	2014	2015	2016	2017	2018	2019	2020	2021	2022	2023
Vol sans circ. agr.	703	677	612	491	509	455	459	415	278	291	393	97
Vol avec circ. agr.	427	389	460	361	387	294	316	285	183	182	220	51
Extorsion	2	3	1	1	1	4	4	6	5	15	7	1
Vol non spécifié	30	6					2	2				
Total	1.162	1.075	1.073	853	897	753	781	708	466	488	620	149

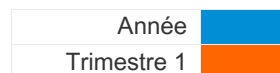




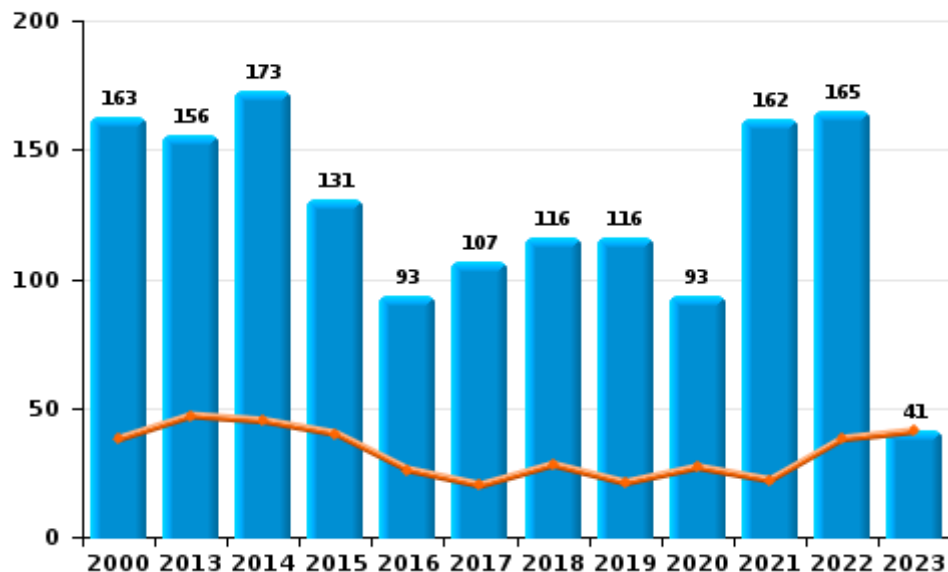
I.2. Catégorie des infractions : Dégradation de la propriété (top 5 des infractions au niveau national 2022)

Mol

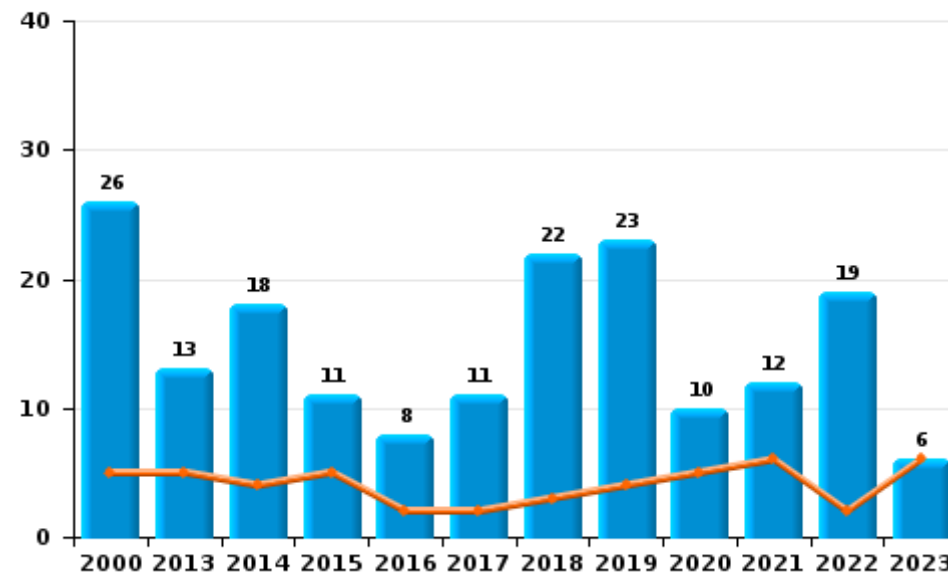
	2000	2013	2014	2015	2016	2017	2018	2019	2020	2021	2022	2023
Vandalisme	163	156	173	131	93	107	116	116	93	162	165	41
Incendie involontaire	17	9	8	6	3	7	10	10	4	9	9	4
Incendie volontaire	9	4	10	5	5	4	12	13	6	3	10	2
Destruction, dénaturation, dégradation	26	8	6	4	1	4	2	1	3	2	1	2
Destruction par explosion volontaire			1	1			1				1	
Total	215	177	198	147	102	122	141	140	106	176	186	49



Vandalisme



Incendie

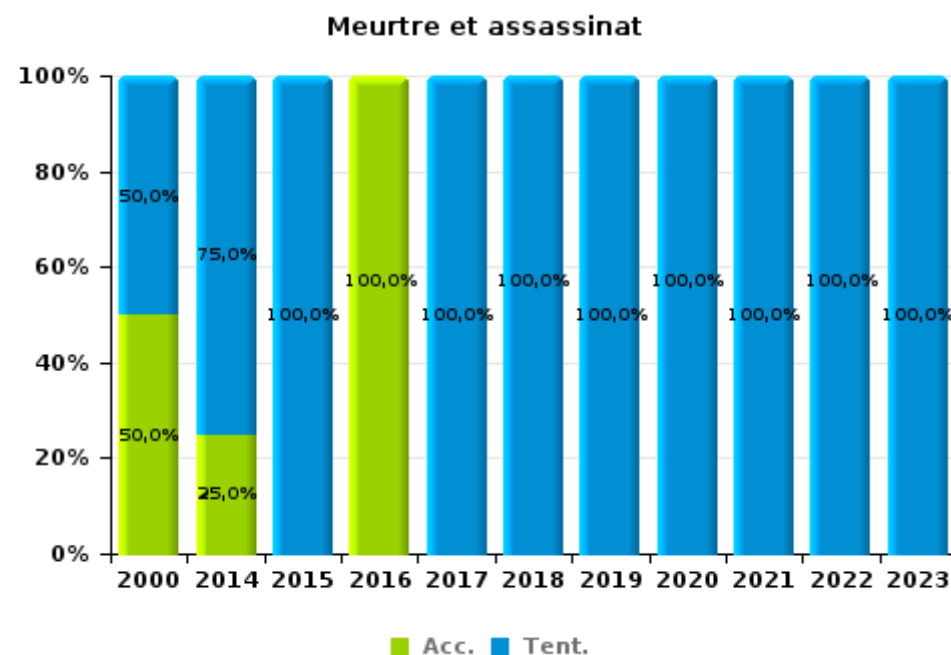
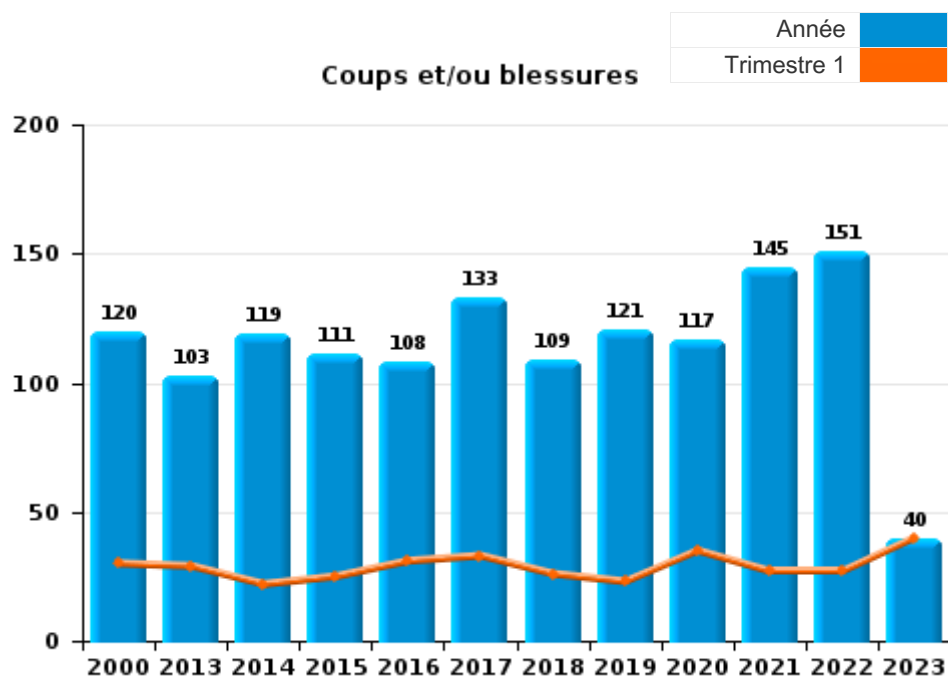




I.3. Catégorie des infractions : Infr. contre l'intégrité physique (top 5 des infractions au niveau national 2022)

Mol

	2000	2013	2014	2015	2016	2017	2018	2019	2020	2021	2022	2023
Coups et/ou blessures	120	103	119	111	108	133	109	121	117	145	151	40
Autres	22	16	10	10	5	14	12	10	15	14	21	7
Meurtre et assassinat	2		4	2	1	2	1	7	2	4	5	1
Total	144	119	133	123	114	149	122	138	134	163	177	48





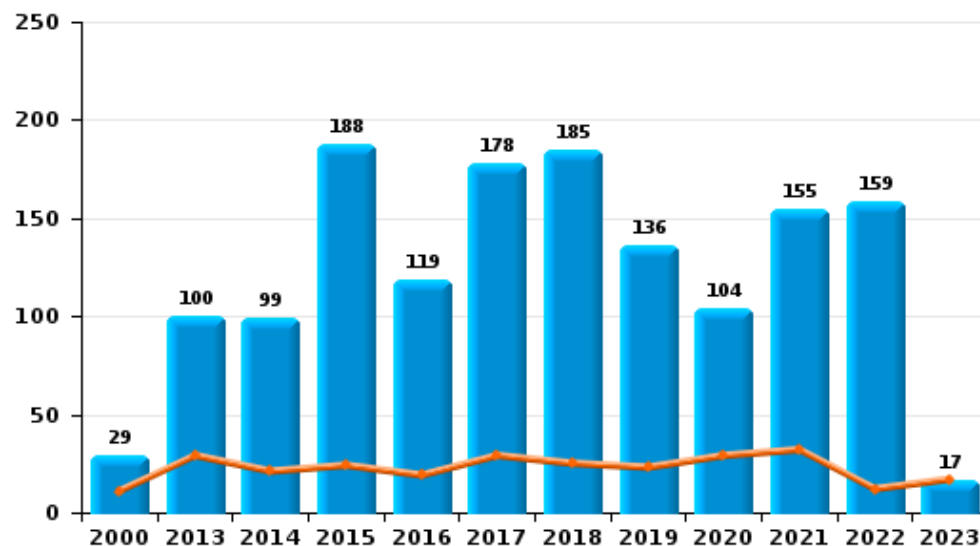
I.4. Catégorie des infractions : Drogues (top 5 des infractions au niveau national 2022)

Mol

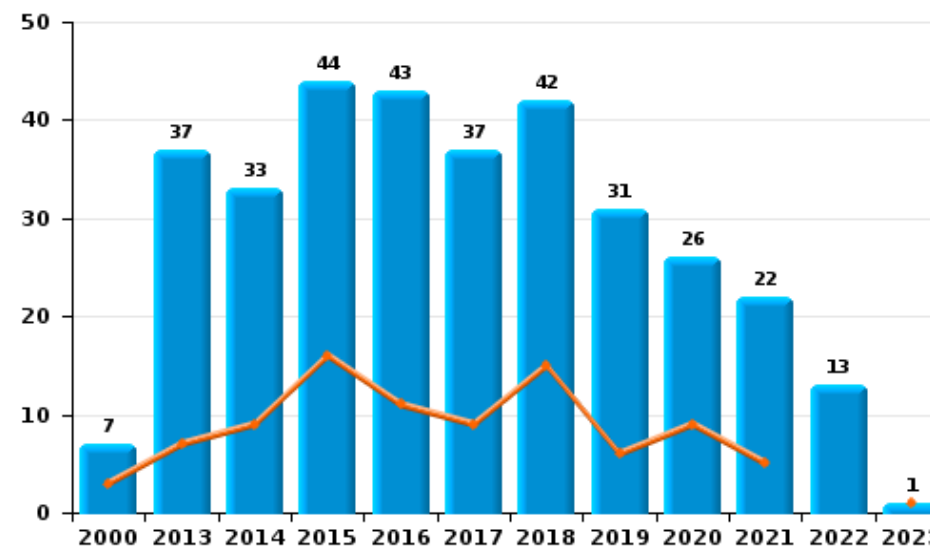
	2000	2013	2014	2015	2016	2017	2018	2019	2020	2021	2022	2023
Détention	29	100	99	188	119	178	185	136	104	155	159	17
Commerce	7	37	33	44	43	37	42	31	26	22	13	1
Importation et exportation	8	3	3	3	22	14	18	2	9	21		
Fabrication	1	10	10	10	4	8	11	3	9	8	6	
Usage	15	1	2	1	4	4	9	3	6	5	3	
Autres		1	3			1	2		1	2		1
Total	60	152	150	246	192	242	267	175	155	213	181	19



Détention



Commerce



FPF/DGR/DR1/BIPOL - Statistiques policières de criminalité (date de clôture: 22/09/2023)
 Les données pour les années 2001 jusqu'à 2012 ne sont plus publiées mais restent disponibles sur demande auprès du service BIPOL.
 Les données pour 2023 ne concernent que le 1er trimestre.



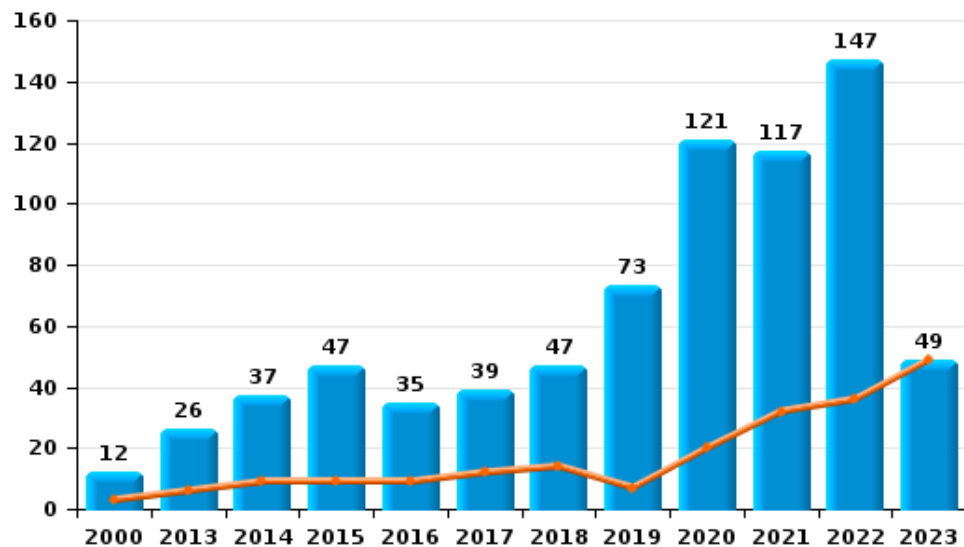
I.5. Catégorie des infractions : Fraude (top 5 des infractions au niveau national 2022)

Mol

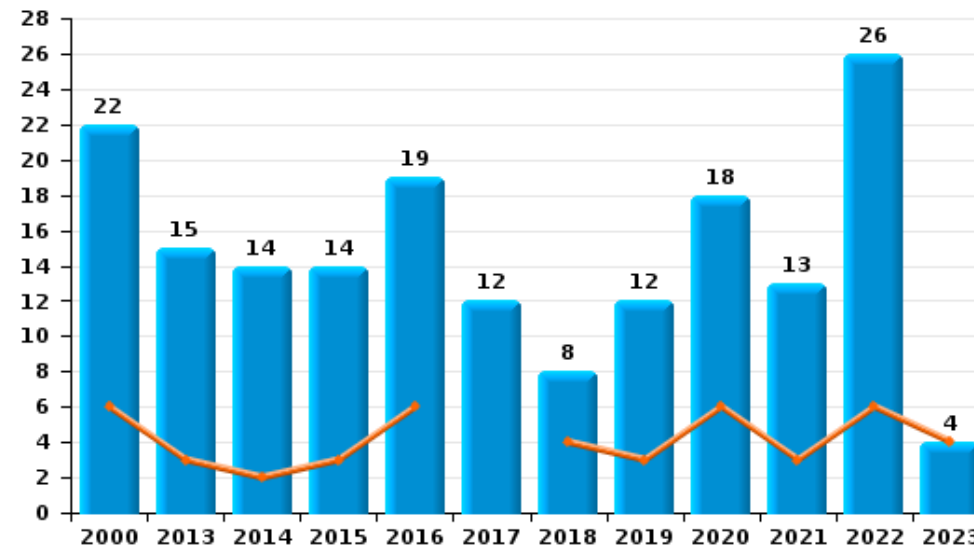
	2000	2013	2014	2015	2016	2017	2018	2019	2020	2021	2022	2023
Escroquerie	12	26	37	47	35	39	47	73	121	117	147	49
Abus de confiance et infr. apparentées	22	15	14	14	19	12	8	12	18	13	26	4
Fraudes: Autres	12	1	3	2	3	3	1	1	28	36	17	5
Détournement et destruction frauduleuse	18	4	4	1	5	5	3	8	2	7	5	
Grivèlerie	4		4	6		3	4	2		1	2	1
Infr. liées à l'insolvabilité		1	2	3	2	4	2	2			5	
Recel	1	3		1	1	1	1		2	1	3	1
Total	69	50	64	74	65	67	66	98	171	175	205	60



Escroquerie



Abus de confiance et infr. apparentées



FPF/DGR/DRI/BIPOL - Statistiques policières de criminalité (date de clôture: 22/09/2023)
 Les données pour les années 2001 jusqu'à 2012 ne sont plus publiées mais restent disponibles sur demande auprès du service BIPOL.
 Les données pour 2023 ne concernent que le 1er trimestre.

STATISTIQUES POLICIERES DE CRIMINALITE

LIEU DE PERPETRATION: COMMUNE

Mol

PARTIE II : FIGURES CRIMINELLES / PHENOMENES



Mol

FC Vol moyen de transport

	2000	2013	2014	2015	2016	2017	2018	2019	2020	2021	2022	2023
Vol de voiture	76	4	16	7	8	11	8	4	7	7	3	
Vol de moto	3	2	2	1	2	3	2	2	1	5	1	
Carjacking			1							1		
Homejacking	1					1				2		
Vol dans les garages	1		1		1			1				
Vol de vélomoteur	51	19	24	14	15	12	9	7	5	9	8	1
Vol de vélo	202	253	259	180	211	175	206	185	99	86	127	26

FC Cambriolage

	2000	2013	2014	2015	2016	2017	2018	2019	2020	2021	2022	2023
Cambriolage dans habitation	100	116	136	107	107	72	73	84	41	64	97	27
Cambriolage ds entreprise ou commerce	102	61	88	58	24	28	36	41	19	14	6	5
Cambriolage ds service public ou bâtiment administ	7	23	17	19	11	8	7	5	14	8	3	
Vol au bélier	3		3									
Cambriolage dans bâtiment (total)	207	200	240	181	141	107	116	130	74	86	106	32



FC Vol autre

	2000	2013	2014	2015	2016	2017	2018	2019	2020	2021	2022	2023
Vol à main armée	22	11	6	6	5	1	5	5	2	3	5	
Vol avec violence sans arme	20	13	14	12	19	22	12	16	19	32	22	5
Vol dans ou sur un véhicule	145	64	77	66	116	70	74	45	42	31	50	10
Sacjacking dans une voiture								1				
Vol d'armes et explosifs	3	2		3	2	1	2	1	2	1	1	
Steaming												1
Arrachage de sac à main	4				2		2					
Vol à l'arraché	12		4	2	8	8	7	7	2	4	6	4
Vol à la tire	51	76	67	58	48	48	51	37	14	11	16	1
Vol à l'étalage	58	84	68	76	78	78	66	71	83	73	111	39
Vol par ruse	5	8	7	3	4	5	4	3	2	5	5	1
Vol de métaux		5	3	3	6	9	12	8	5	7	10	4
Vol sur les chantiers	2	20	17	20	15	12	7	8	5	3	9	3
Home-invasion			1					1			1	
Vol d'animaux	4	7	1	1		3	1	1			1	2
Vol de cargaison		3	10	9	29	35	43	14	15	8	14	2

Criminalité ICT

	2000	2013	2014	2015	2016	2017	2018	2019	2020	2021	2022	2023
Fraude de cartes de paiements		9	2	7	9	14	8	8	5	9	8	1
Phishing		2		1		1	15	10	63	40	21	4
Ransomware								2	1	1		
Shouldersurfing		3			1	2	1		1			
Skimming		1						1		2	2	



FC Autre

	2000	2013	2014	2015	2016	2017	2018	2019	2020	2021	2022	2023
Violence contre les métiers d'intérêt général	3	6	3	11	10	6	6	8	7	14	6	2
Viol collectif		1			1					1		
Graffiti	1	1	5	5	3	4	1	2	2	18	9	
Dégradation de voiture	40	95	90	67	34	38	65	60	48	75	78	18
Rixe au couteau	4	2	1	2	2	1	2	1	2	2	4	1

PH Violence intrafamiliale (VIF)

	2000	2013	2014	2015	2016	2017	2018	2019	2020	2021	2022	2023
VIF: physique, dans le couple	14	23	45	27	35	37	41	39	40	33	38	9
VIF: physique, envers des descendants	2	5	1	3	3	5	3	3	8	6	9	3
VIF: physique, envers d'autres membres	19	5	8	8	4	7	3	4	8	5	9	2
VIF: sexuelle, dans le couple											1	
VIF: sexuelle, envers des descendants	4	3	2	2	4	1	1	2		2	1	
VIF: psychique, dans le couple	29	76	38	17	27	40	24	17	19	33	64	10
VIF: psychique, envers des descendants					3	2	1	1	1	2	4	
VIF: psychique, envers d'autres membres		2	1		2		3	1	2	3	1	
VIF: économique, dans le couple			1		3	1	1	1	1	2	1	1
VIF: économique, envers d'autres membres	14	3	7	2	7	2	2	1	6	3	5	2

PH Hormones et dopage

	2000	2013	2014	2015	2016	2017	2018	2019	2020	2021	2022	2023
Dopage humain	1		1	3		7	5	3	6	3		
Engraissement illégal				1					1			



PH Drogues

	2000	2013	2014	2015	2016	2017	2018	2019	2020	2021	2022	2023
Vente de cocaïne		2	3	2	2	6	5	6	5	5	2	
Import-export de cocaïne		1			1	1	1					
Production de drogues synthétiques			1	1	1	1	1					
Import-export de drogues synthétiques		1	1		3	2				4		
Vente de drogues synthétiques		15	13	8	15	16	12	11	5	4	4	1
Production de cannabis (culture)		7	4	2	1	4	5	1	7	3	2	
Vente de cannabis en grande quantité				1		2		1	1			
Vente-traffic d héroïne						1		2		1	1	

PH Trafic d'armes

	2000	2013	2014	2015	2016	2017	2018	2019	2020	2021	2022	2023
Commerce et production d'arme à feu et mun.		1		1	1							
Commerce et production d'arme non à feu							1					

PH Traite des êtres humains

	2000	2013	2014	2015	2016	2017	2018	2019	2020	2021	2022	2023
TEH - exploitation économique			1					1				
TEH - exploitation sexuelle					1	2		1	1	2	8	1



PH Violence dans l'espace public

	2000	2013	2014	2015	2016	2017	2018	2019	2020	2021	2022	2023
Violence physique (transport public)	2	3	2	2	4	4	3	5	4	2	3	3
Violence physique (voie publique)	23	29	32	36	31	34	30	39	26	45	48	18
Violence physique (autre endroit public)	3	1	2	1	5	5	5	3	6	6	1	1
Violence physique (endroit accessible au public)	37	31	29	22	22	28	26	28	16	20	37	6
Violence sexuelle (transport public)		1	1		1			1		1	4	
Violence sexuelle (voie publique)	7	2			5	4	3	2	6	3	3	2
Violence sexuelle (autre endroit public)	3	1	2		1	1		1	3	2	4	1
Violence sexuelle (endroit accessible au public)	11	6	2	4	8	2	8	9	4	13	5	
Violence psychique (transport public)	2	1	3	1	3	2	1	1	1	5	4	
Violence psychique (voie publique)	15	9	8	6	14	15	10	13	36	26	23	7
Violence psychique (autre endroit public)		2	5	1	3	5	2	4	7	4	5	5
Violence psychique (endroit accessible au public)	23	12	12	5	12	19	12	19	11	11	21	4
Vol à main armée (voie publique)	3	3	2	3	1		2	1		1	1	
Vol à main armée (autre endroit public)	1											
Vol à main armée (endroit accessible au public)	13	6	1	2	3	1	2		1	1	1	
Vol avec violence sans arme (transport public)					1	2	2					1
Vol avec violence sans arme (voie publique)	8	7	7	6	9	11	3	10	5	12	3	
Vol avec violence sans arme (autre endroit public)						1						
Vol avec violence sans arme (endr. acces. au pub.)	8	4	3	6	4	5	3	2	8	4	2	1

PH Autre

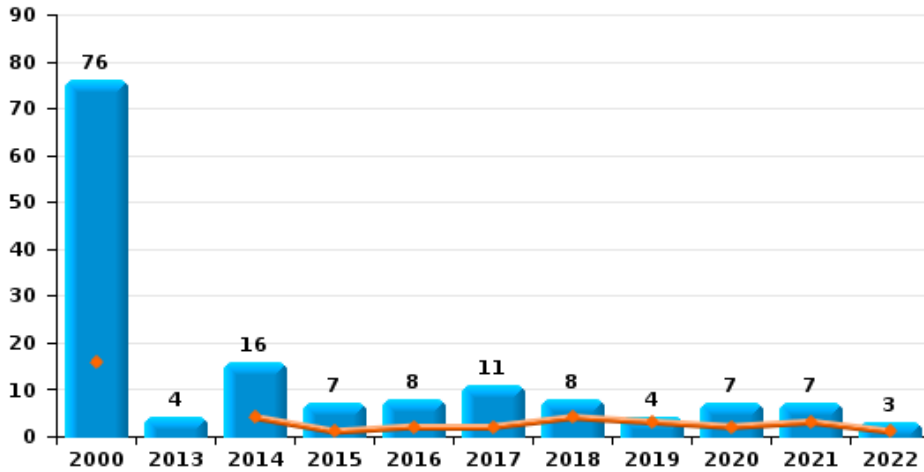
	2000	2013	2014	2015	2016	2017	2018	2019	2020	2021	2022	2023
Faux policiers						1					2	
Cyberharcèlement	7	2	9	9	7	3	2	8	6	13	10	1
Fraude à l'identité	3	6	10	2	8	14	8	9	13	11	12	3



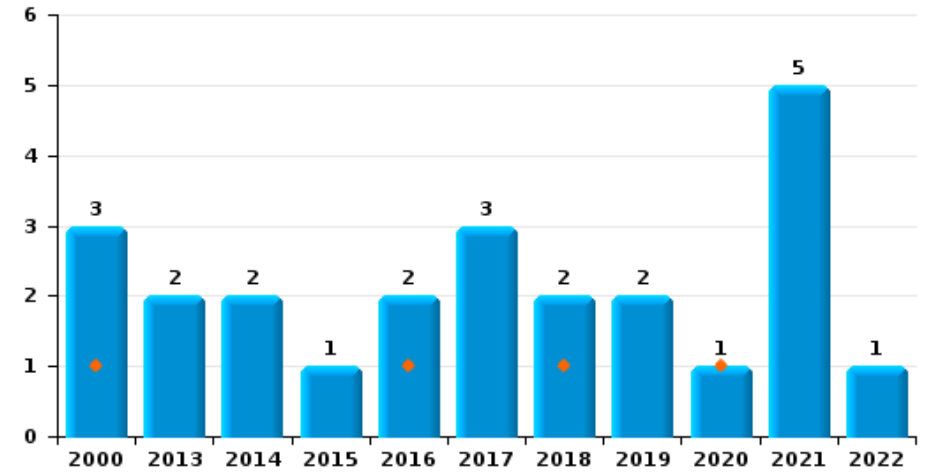
Mol

Année	■
Trimestre 1	■

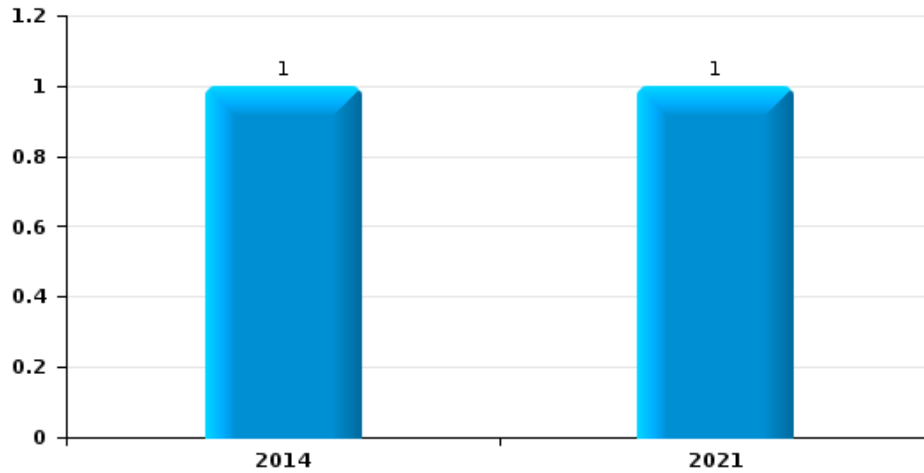
Vol de voiture



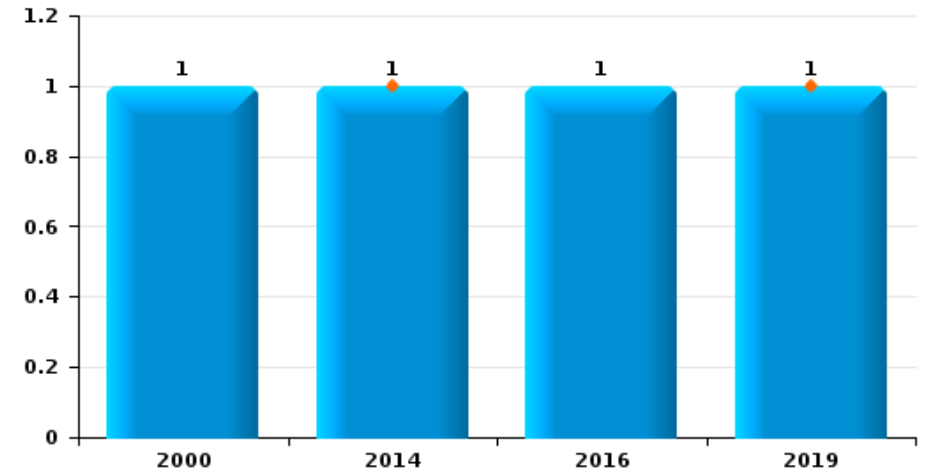
Vol de moto



Carjacking

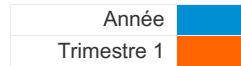


Vol dans les garages

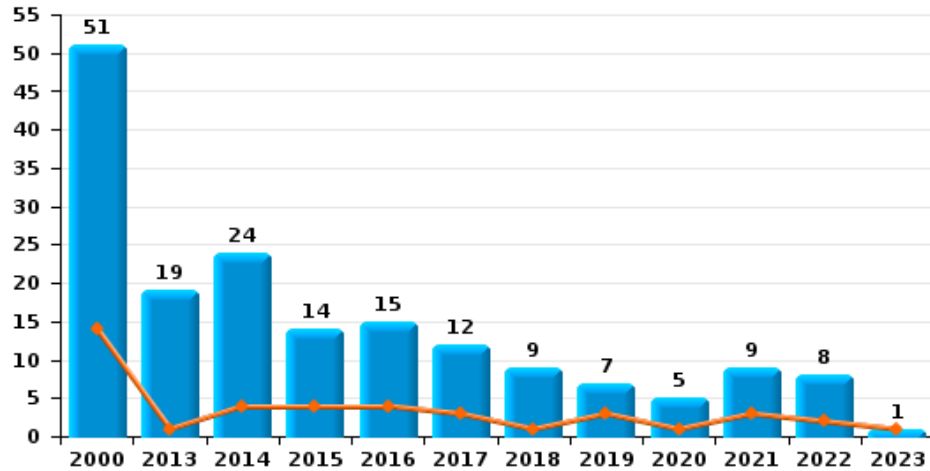




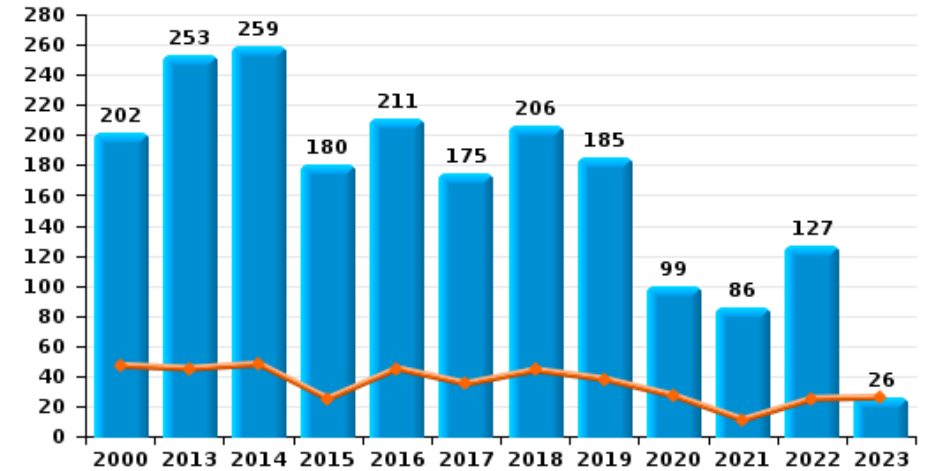
Mol



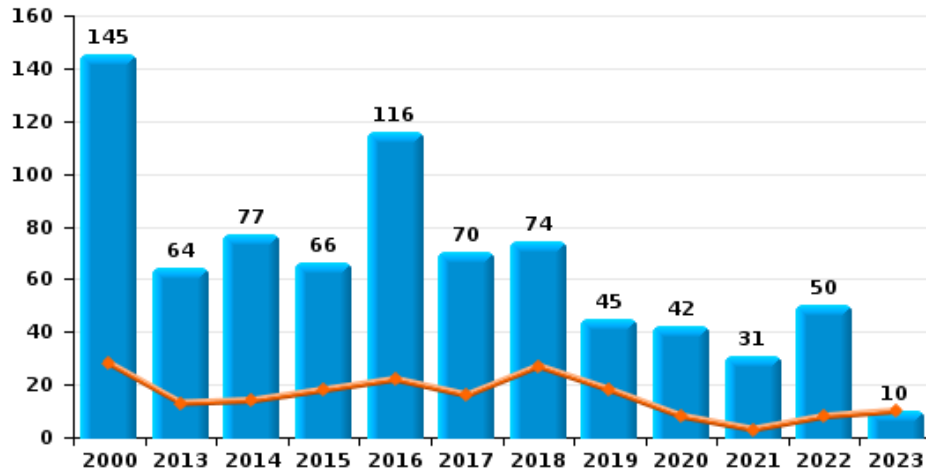
Vol de vélomoteur



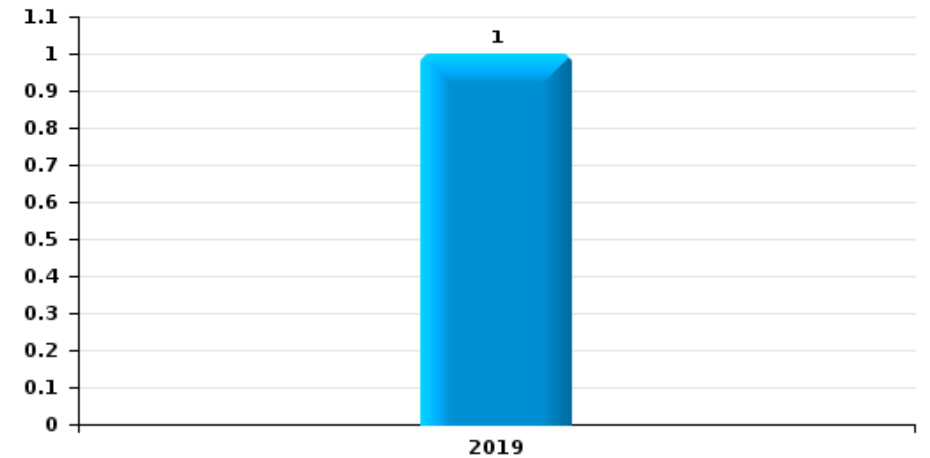
Vol de vélo



Vol dans ou sur un véhicule



Sacjacking dans une voiture

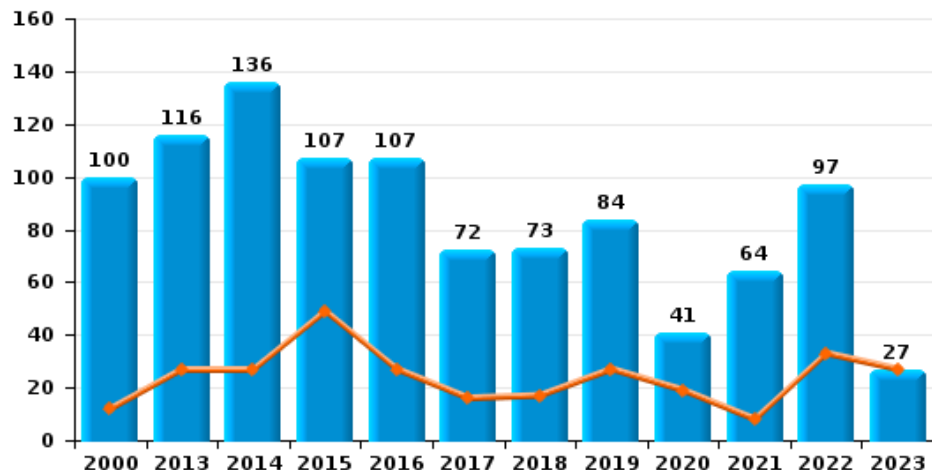




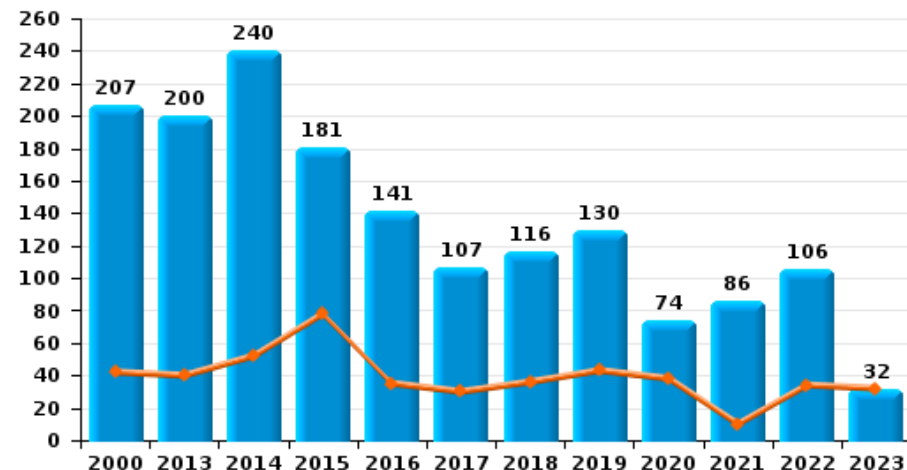
Mol



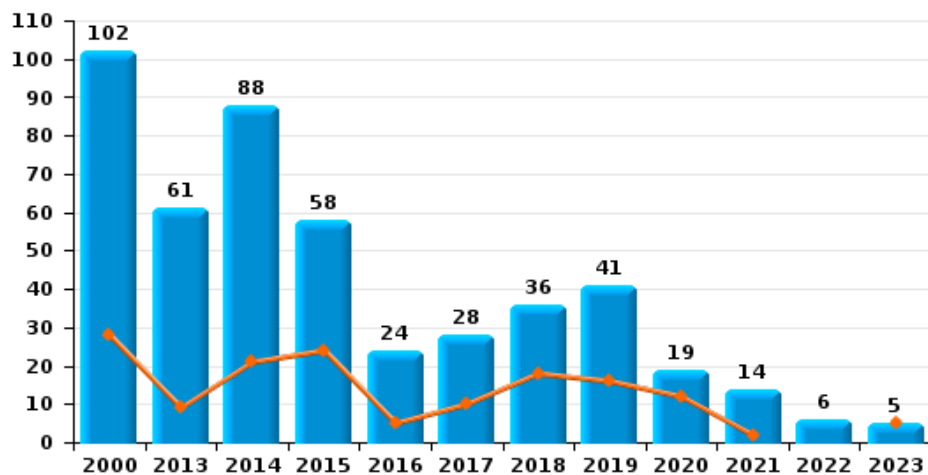
Cambriolage dans habitation



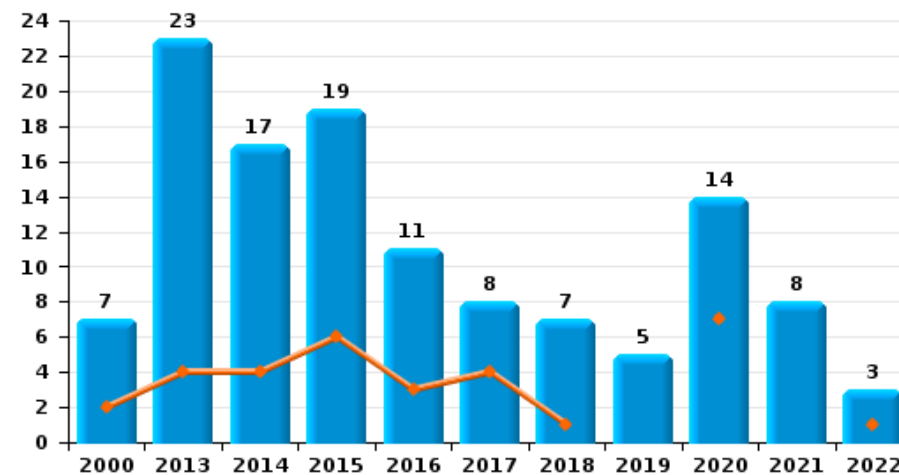
Cambriolage dans bâtiment (total)



Cambriolage ds entreprise ou commerce



Cambriolage ds service public ou bâtiment administratif

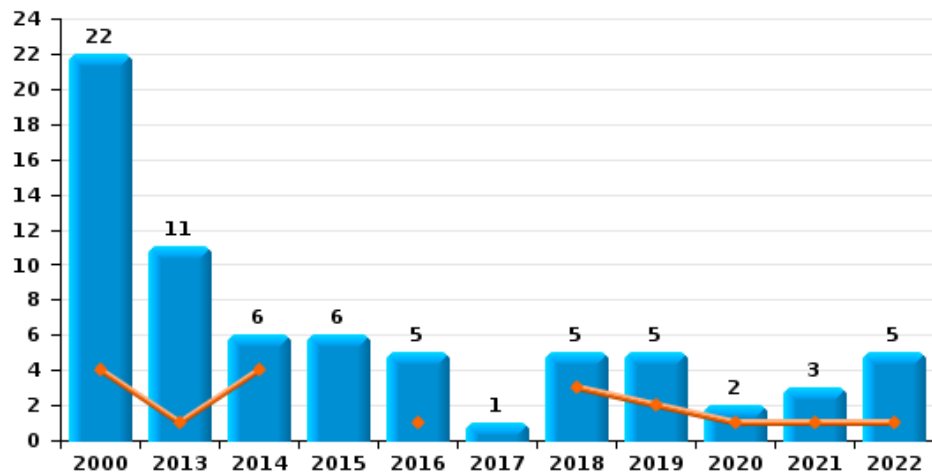




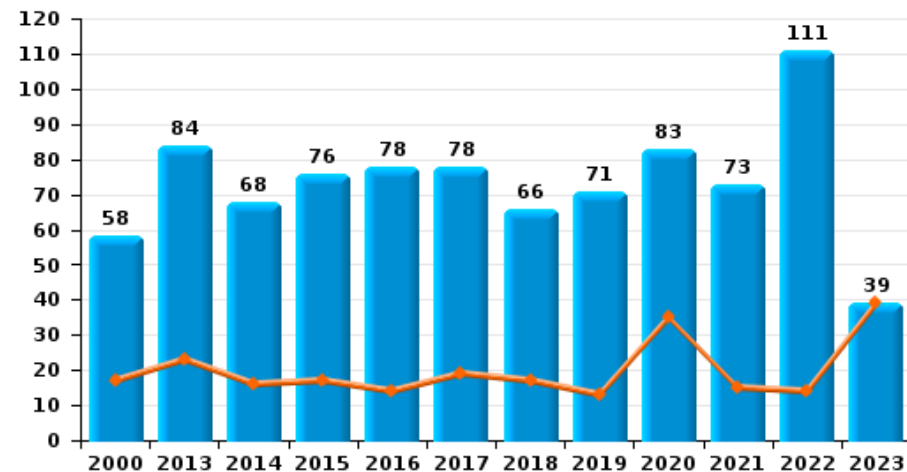
Mol



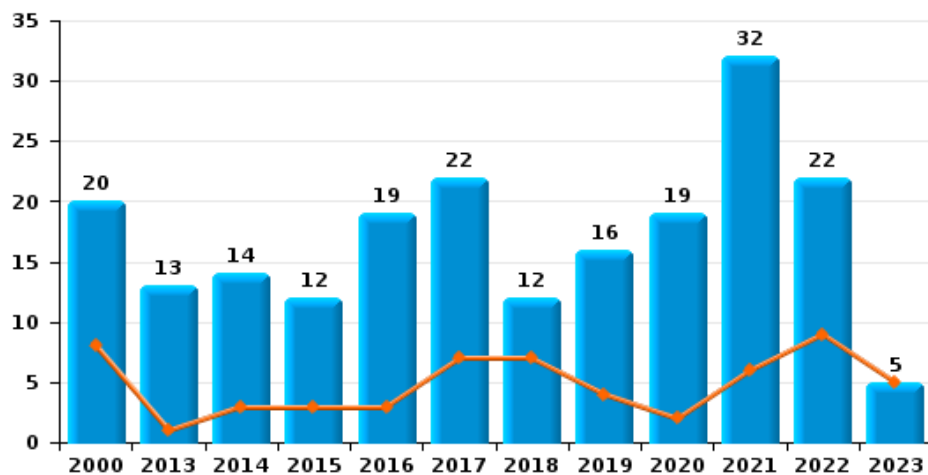
Vol à main armée



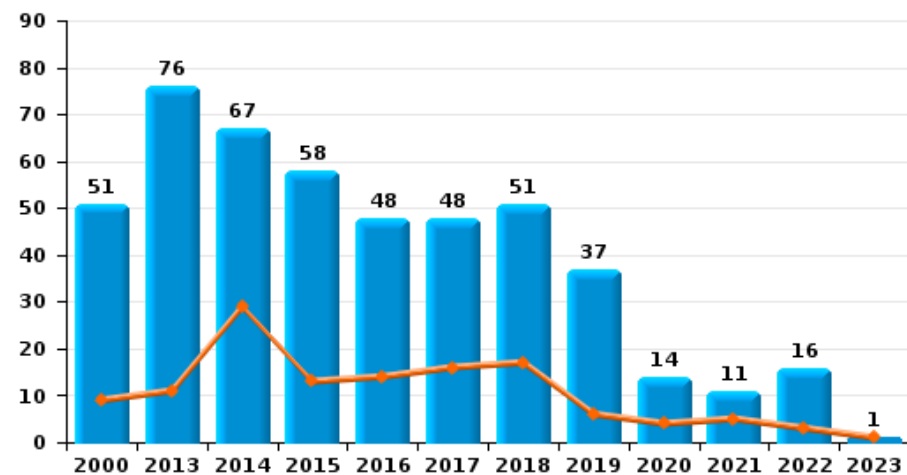
Vol à l'étalage



Vol avec violence sans arme

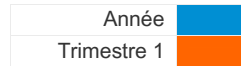


Vol à la tire

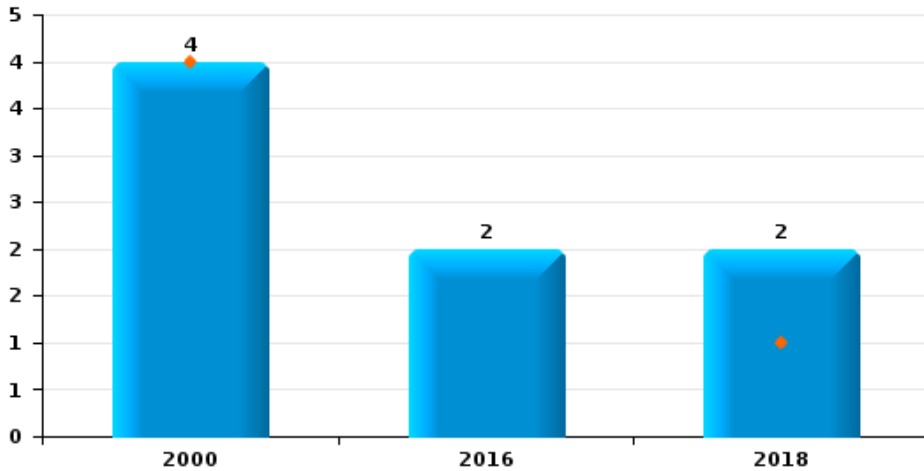




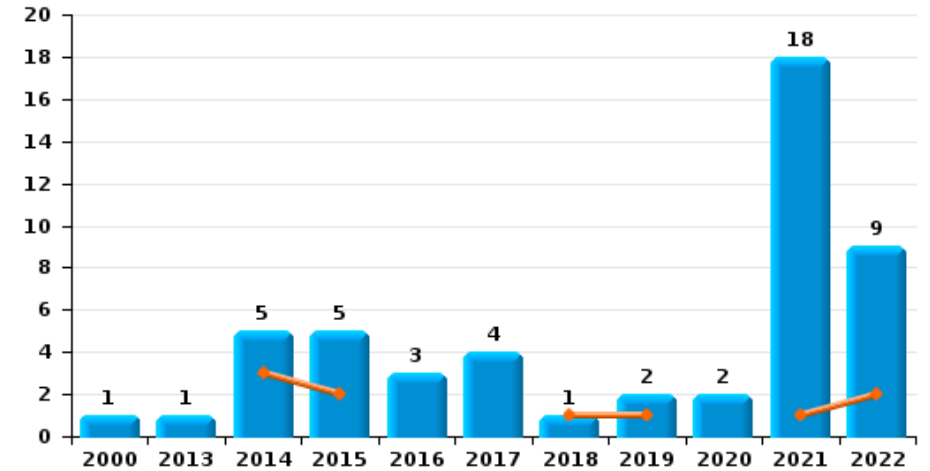
Moi



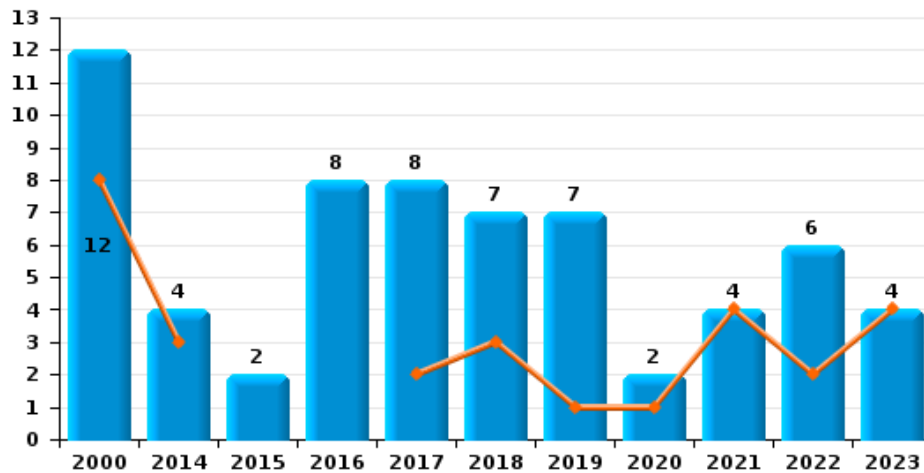
Arrachage de sac à main



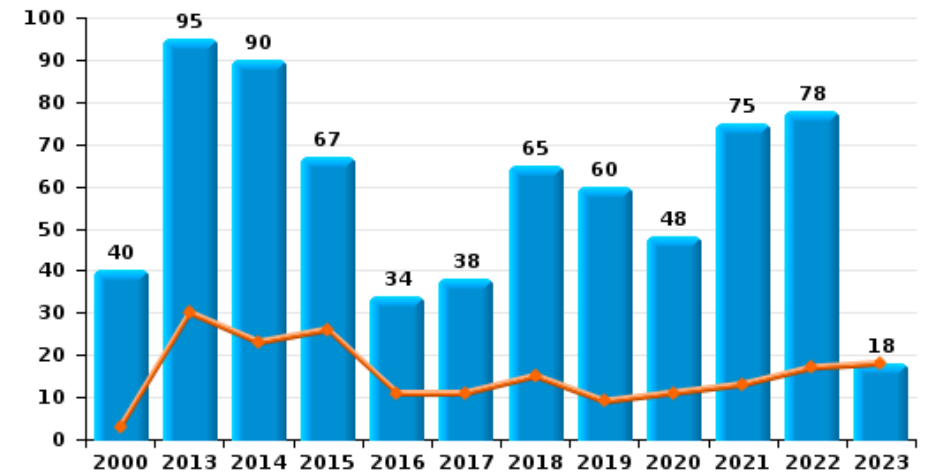
Graffiti



Vol à l'arraché



Dégradation de voiture





Mol

FC Vol moyen de transport

		2000	2013	2014	2015	2016	2017	2018	2019	2020	2021	2022	2023
Vol de voiture	Trim 1	16		4	1	2	2	4	3	2	3	1	
	Trim 2	25	3	3	3	2	3			1	1	2	
	Trim 3	19		4	1	1	5	2	1	2	1		
	Trim 4	16	1	5	2	3	1	2		2	2		
	Total	76	4	16	7	8	11	8	4	7	7	3	
Vol de moto	Trim 1	1				1		1		1			
	Trim 2	2	1		1	1			1		2	1	
	Trim 3						2	1			2		
	Trim 4		1	2			1		1		1		
	Total	3	2	2	1	2	3	2	2	1	5	1	
Carjacking	Trim 2			1									
	Trim 3										1		
	Total			1							1		
Homejacking	Trim 2	1					1				2		
	Total	1					1				2		
Vol dans les garages	Trim 1			1					1				
	Trim 2					1							
	Trim 3	1											
	Total	1		1		1			1				
Vol de vélomoteur	Trim 1	14	1	4	4	4	3	1	3	1	3	2	1
	Trim 2	15	2	6	2	5	2	1	2	1			
	Trim 3	14	9	9	5	3	3	7	1	1	5	3	
	Trim 4	8	7	5	3	3	4		1	2	1	3	
	Total	51	19	24	14	15	12	9	7	5	9	8	1



FC Vol moyen de transport

		2000	2013	2014	2015	2016	2017	2018	2019	2020	2021	2022	2023
Vol de vélo	Trim 1	47	45	48	25	45	35	44	38	27	11	25	26
	Trim 2	75	64	61	52	52	39	62	57	17	16	42	
	Trim 3	33	83	100	65	68	63	53	35	41	38	32	
	Trim 4	47	61	50	38	46	38	47	55	14	21	28	
Total		202	253	259	180	211	175	206	185	99	86	127	26



FC Cambriolage

		2000	2013	2014	2015	2016	2017	2018	2019	2020	2021	2022	2023
Cambriolage dans habitation	Trim 1	12	27	27	49	27	16	17	27	19	8	33	27
	Trim 2	29	27	32	21	17	18	14	23	7	11	18	
	Trim 3	37	22	24	21	31	16	18	10	7	13	16	
	Trim 4	22	40	53	16	32	22	24	24	8	32	30	
Total		100	116	136	107	107	72	73	84	41	64	97	27
Cambriolage ds entreprise ou commerce	Trim 1	28	9	21	24	5	10	18	16	12	2		5
	Trim 2	30	16	24	18	9	5	8	14	1	1	3	
	Trim 3	28	16	28	5	7	4	4	8	2	6	2	
	Trim 4	16	20	15	11	3	9	6	3	4	5	1	
Total		102	61	88	58	24	28	36	41	19	14	6	5
Cambriolage ds service public ou bâtiment administ	Trim 1	2	4	4	6	3	4	1		7		1	
	Trim 2	1	1	4	3	1		5	3	4	4	1	
	Trim 3	1	8	2	5	2	2	1			3		
	Trim 4	3	10	7	5	5	2		2	3	1	1	
Total		7	23	17	19	11	8	7	5	14	8	3	
Vol au béliier	Trim 1	2		1									
	Trim 2			2									
	Trim 3	1											
Total		3		3									
Cambriolage dans bâtiment (total)	Trim 1	42	40	52	78	35	30	36	43	38	10	34	32
	Trim 2	59	44	60	41	26	22	27	40	12	16	22	
	Trim 3	66	46	53	31	40	22	23	18	9	22	18	
	Trim 4	40	70	75	31	40	33	30	29	15	38	32	
Total		207	200	240	181	141	107	116	130	74	86	106	32



FC Vol autre

		2000	2013	2014	2015	2016	2017	2018	2019	2020	2021	2022	2023
Vol à main armée	Trim 1	4	1	4		1		3	2	1	1	1	
	Trim 2	6	3		3	1	1			1	2		
	Trim 3	6	3	1	3	3		1	1			2	
	Trim 4	6	4	1				1	2			2	
	Total	22	11	6	6	5	1	5	5	2	3	5	
Vol avec violence sans arme	Trim 1	8	1	3	3	3	7	7	4	2	6	9	5
	Trim 2	3	3	4	3	4	5	1	5	7	10	6	
	Trim 3	4	4	5	4	3	4	3	1	6	9	5	
	Trim 4	5	5	2	2	9	6	1	6	4	7	2	
	Total	20	13	14	12	19	22	12	16	19	32	22	5
Vol dans ou sur un véhicule	Trim 1	28	13	14	18	22	16	27	18	8	3	8	10
	Trim 2	35	12	22	23	32	19	16	7	11	3	20	
	Trim 3	56	11	31	16	32	15	17	7	15	15	8	
	Trim 4	26	28	10	9	30	20	14	13	8	10	14	
	Total	145	64	77	66	116	70	74	45	42	31	50	10
Sacjacking dans une voiture	Trim 3								1				
Total									1				
Vol d'armes et explosifs	Trim 1	1				2	1			1	1		
	Trim 2				1				1	1			
	Trim 3		1		1			1				1	
	Trim 4	2	1		1			1					
	Total	3	2		3	2	1	2	1	2	1	1	
Steaming	Trim 1												1
Total													1
Arrachage de sac à main	Trim 1	4						1					
	Trim 3							1					
	Trim 4					2							
	Total	4				2		2					



FC Vol autre

		2000	2013	2014	2015	2016	2017	2018	2019	2020	2021	2022	2023
Vol à l'arraché	Trim 1	8		3			2	3	1	1	4	2	4
	Trim 2	1		1	1		1	2	1			2	
	Trim 3	2			1	2	3	2	4			1	
	Trim 4	1				6	2		1	1		1	
	Total	12		4	2	8	8	7	7	2	4	6	4
Vol à la tire	Trim 1	9	11	29	13	14	16	17	6	4	5	3	1
	Trim 2	14	27	18	15	11	13	11	8	2		7	
	Trim 3	15	18	6	17	15	11	10	12	4	2	4	
	Trim 4	13	20	14	13	8	8	13	11	4	4	2	
	Total	51	76	67	58	48	48	51	37	14	11	16	1
Vol à l'étalage	Trim 1	17	23	16	17	14	19	17	13	35	15	14	39
	Trim 2	10	23	13	34	32	22	15	17	6	25	40	
	Trim 3	14	34	18	13	11	16	15	16	27	11	10	
	Trim 4	17	4	21	12	21	21	19	25	15	22	47	
	Total	58	84	68	76	78	78	66	71	83	73	111	39
Vol par ruse	Trim 1	1	1	2				1	2	1	1		1
	Trim 2	2	4		1		1	1			1	1	
	Trim 3	1	2	2	1	1	2	1	1		2	4	
	Trim 4	1	1	3	1	3	2	1		1	1		
	Total	5	8	7	3	4	5	4	3	2	5	5	1
Vol de métaux	Trim 1						2	3	2	1	2	1	4
	Trim 2		2		2		2	4	2		1	4	
	Trim 3			2	1	5	3	2	2	1	1	1	
	Trim 4		3	1		1	2	3	2	3	3	4	
	Total		5	3	3	6	9	12	8	5	7	10	4



FC Vol autre

		2000	2013	2014	2015	2016	2017	2018	2019	2020	2021	2022	2023
Vol sur les chantiers	Trim 1	2	2	6	4	3	1	1	3		2	2	3
	Trim 2		3	4	11	3	4	4	2	1	1	3	
	Trim 3		5	6	2	4	4		1	1		1	
	Trim 4		10	1	3	5	3	2	2	3		3	
	Total	2	20	17	20	15	12	7	8	5	3	9	3
Home-invasion	Trim 1			1					1				
	Trim 3											1	
	Total			1					1			1	
Vol d'animaux	Trim 1	2					2					1	2
	Trim 2			1			1						
	Trim 3	1	2		1			1					
	Trim 4	1	5						1				
	Total	4	7	1	1		3	1	1			1	2
Vol de cargaison	Trim 1		1	6	3	2	7	17	9	2	1	2	2
	Trim 2		1		3	16	11	6	3	1		9	
	Trim 3					3	8	10	1	6	4		
	Trim 4		1	4	3	8	9	10	1	6	3	3	
	Total		3	10	9	29	35	43	14	15	8	14	2



Criminalité ICT

		2000	2013	2014	2015	2016	2017	2018	2019	2020	2021	2022	2023
Fraude de cartes de paiements	Trim 1		2		1	2	4	3	1	3	2	1	1
	Trim 2		4		1	2	4	2	3	1	3	4	
	Trim 3		1		3	1	3	2	2		1	1	
	Trim 4		2	2	2	4	3	1	2	1	3	2	
Total			9	2	7	9	14	8	8	5	9	8	1
Phishing	Trim 1		1					2	1	14	19	7	4
	Trim 2		1					1	3	13	8	2	
	Trim 3							9	4	19	6	5	
	Trim 4				1		1	3	2	17	7	7	
Total			2		1		1	15	10	63	40	21	4
Ransomware	Trim 1										1		
	Trim 3								1	1			
	Trim 4								1				
Total									2	1	1		
Shouldersurfing	Trim 1				1					1			
	Trim 2		1				1						
	Trim 3						1	1					
	Trim 4		2										
Total			3			1	2	1		1			
Skimming	Trim 2		1								1		
	Trim 3											1	
	Trim 4								1		1	1	
Total			1						1		2	2	



FC Autre

		2000	2013	2014	2015	2016	2017	2018	2019	2020	2021	2022	2023
Violence contre les métiers d'intérêt général	Trim 1		1		2	2		2	2	1	5	2	2
	Trim 2	1	2	1	2	3	1	2	2	1	5	2	
	Trim 3	2	1	1	4	2	3	1	3	1	1		
	Trim 4		2	1	3	3	2	1	1	4	3	2	
	Total	3	6	3	11	10	6	6	8	7	14	6	2
Viol collectif	Trim 3				1								
	Trim 4		1								1		
	Total		1		1						1		
Graffiti	Trim 1			3	2			1	1		1	2	
	Trim 2	1	1	2	3	1				1	2	4	
	Trim 3					2	1				1	1	
	Trim 4						3		1	1	14	2	
	Total	1	1	5	5	3	4	1	2	2	18	9	
Dégradation de voiture	Trim 1	3	30	23	26	11	11	15	9	11	13	17	18
	Trim 2	11	18	17	18	8	11	13	13	8	14	22	
	Trim 3	14	24	27	18	6	5	22	10	16	23	19	
	Trim 4	12	23	23	5	9	11	15	28	13	25	20	
	Total	40	95	90	67	34	38	65	60	48	75	78	18
Rixe au couteau	Trim 1	2	1						1				1
	Trim 2									1		1	
	Trim 3	2			1		1						
	Trim 4		1	1	1	2		2		1	2	3	
	Total	4	2	1	2	2	1	2	1	2	2	4	1



PH Violence intrafamiliale (VIF)

		2000	2013	2014	2015	2016	2017	2018	2019	2020	2021	2022	2023
VIF: physique, dans le couple	Trim 1	6	7	10	7	11	8	9	8	10	7	6	9
	Trim 2	3	6	14	6	10	12	8	10	6	8	8	
	Trim 3	4	6	12	7	6	10	11	9	11	9	16	
	Trim 4	1	4	9	7	8	7	13	12	13	9	8	
	Total	14	23	45	27	35	37	41	39	40	33	38	9
VIF: physique, envers des descendants	Trim 1		1	1		1	1		1	2	1	3	3
	Trim 2		2		1	1		1	2	2	1	1	
	Trim 3	2	2		1		1			1	2	1	
	Trim 4				1	1	3	2		3	2	4	
	Total	2	5	1	3	3	5	3	3	8	6	9	3
VIF: physique, envers d'autres membres	Trim 1	4	3			1	1	1		3	1	2	2
	Trim 2	4		2	4	1	1		3		3	2	
	Trim 3	7		3	2	1	4	1		3	1	2	
	Trim 4	4	2	3	2	1	1	1	1	2		3	
	Total	19	5	8	8	4	7	3	4	8	5	9	2
VIF: sexuelle, dans le couple	Trim 4											1	
Total												1	
VIF: sexuelle, envers des descendants	Trim 1	1				1						1	
	Trim 2	2		2	1				1				
	Trim 3				1	2	1	1					
	Trim 4	1	3			1			1		2		
	Total	4	3	2	2	4	1	1	2		2	1	
VIF: psychique, dans le couple	Trim 1	2	32	11	10	7	11	5	5	6	5	16	10
	Trim 2	12	30	10	2	4	7	6	3	5	8	24	
	Trim 3	8	6	8	3	7	13	7	7	6	9	18	
	Trim 4	7	8	9	2	9	9	6	2	2	11	6	
	Total	29	76	38	17	27	40	24	17	19	33	64	10



PH Violence intrafamiliale (VIF)

		2000	2013	2014	2015	2016	2017	2018	2019	2020	2021	2022	2023
VIF: psychique, envers des descendants	Trim 1					1		1	1			2	
	Trim 2					1					1		
	Trim 3					1	2			1	1	1	
	Trim 4											1	
	Total					3	2	1	1	1	2	4	
VIF: psychique, envers d'autres membres	Trim 1		1			1		1				1	
	Trim 2			1		1		1			1		
	Trim 3								1	2	1		
	Trim 4		1					1			1		
	Total		2	1		2		3	1	2	3	1	
VIF: économique, dans le couple	Trim 1							1			1	1	1
	Trim 2									1	1		
	Trim 3			1		2							
	Trim 4					1	1		1				
	Total			1		3	1	1	1	1	2	1	1
VIF: économique, envers d'autres membres	Trim 1	1		1		4				1			2
	Trim 2	3	1	2		1	2		1	1	1	1	
	Trim 3	5		1		1		1		3		2	
	Trim 4	5	2	3	2	1		1		1	2	2	
	Total	14	3	7	2	7	2	2	1	6	3	5	2



PH Hormones et dopage

		2000	2013	2014	2015	2016	2017	2018	2019	2020	2021	2022	2023
Dopage humain	Trim 1						2		2	3	2		
	Trim 2			1	1		1	2					
	Trim 3				1		1	1	1				
	Trim 4	1			1		3	2		3	1		
Total		1		1	3		7	5	3	6	3		
Engraissement illégal	Trim 1									1			
	Trim 4				1								
	Total			1						1			



PH Drogues

		2000	2013	2014	2015	2016	2017	2018	2019	2020	2021	2022	2023
Vente de cocaïne	Trim 1			1			2	1	1	1	1		
	Trim 2				1		2	1	3	2		2	
	Trim 3		1		1	1				1	3		
	Trim 4		1	2		1	2	3	2	1	1		
	Total			2	3	2	2	6	5	6	5	5	2
Import-export de cocaïne	Trim 2						1	1					
	Trim 3		1			1							
	Total		1			1	1	1					
Production de drogues synthétiques	Trim 1			1	1								
	Trim 2					1	1	1					
	Total			1	1	1	1	1					
Import-export de drogues synthétiques	Trim 1		1										
	Trim 2					1	1						
	Trim 3						1						
	Trim 4			1		2					4		
	Total		1	1		3	2				4		
Vente de drogues synthétiques	Trim 1		5		2	2	2	3	5	1	1		1
	Trim 2		3	5	4	5	4	4	3	3		3	
	Trim 3				2	5	4	1	1	1	1		
	Trim 4		7	8		3	6	4	2		2	1	
	Total		15	13	8	15	16	12	11	5	4	4	1
Production de cannabis (culture)	Trim 1			1		1	1	2		1	1		
	Trim 2		2	2			2	1		1	1	1	
	Trim 3				1		1	1		3			
	Trim 4		5	1	1			1	1	2	1	1	
	Total		7	4	2	1	4	5	1	7	3	2	



PH Drogues

		2000	2013	2014	2015	2016	2017	2018	2019	2020	2021	2022	2023
Vente de cannabis en grande quantité	Trim 1				1				1				
	Trim 2									1			
	Trim 3						1						
	Trim 4						1						
	Total				1		2		1	1			
Vente-traffic d héroïne	Trim 1								1				
	Trim 2								1			1	
	Trim 3										1		
	Trim 4						1						
	Total						1		2		1	1	



PH Trafic d'armes

		2000	2013	2014	2015	2016	2017	2018	2019	2020	2021	2022	2023
Commerce et production d'arme à feu et mun.	Trim 3		1										
	Trim 4				1	1							
	Total		1		1	1							
Commerce et production d'arme non à feu	Trim 2							1					
	Total							1					



PH Traite des êtres humains

		2000	2013	2014	2015	2016	2017	2018	2019	2020	2021	2022	2023
TEH - exploitation économique	Trim 1								1				
	Trim 2			1									
	Total			1					1				
TEH - exploitation sexuelle	Trim 1						1			1		6	1
	Trim 2					1						1	
	Trim 3								1				
	Trim 4						1				2	1	
	Total					1	2		1	1	2	8	1



PH Violence dans l'espace public

		2000	2013	2014	2015	2016	2017	2018	2019	2020	2021	2022	2023
Violence physique (transport public)	Trim 1	1				2	1		2	1			3
	Trim 2						2	1	2		1	2	
	Trim 3	1	2	1	1	1	1	2			1		
	Trim 4		1	1	1	1			1	3		1	
Total		2	3	2	2	4	4	3	5	4	2	3	3
Violence physique (voie publique)	Trim 1	3	5	5	13	8	7	9	9	8	11	9	18
	Trim 2	6	14	7	10	11	10	4	9	5	10	21	
	Trim 3	12	4	9	2	6	12	6	15	7	12	9	
	Trim 4	2	6	11	11	6	5	11	6	6	12	9	
Total		23	29	32	36	31	34	30	39	26	45	48	18
Violence physique (autre endroit public)	Trim 1	1					1	1			1		1
	Trim 2					1	3	2	2	3	2		
	Trim 3	2	1			1	1		1	3	1	1	
	Trim 4			2	1	3		2			2		
Total		3	1	2	1	5	5	5	3	6	6	1	1
Violence physique (endroit accessible au public)	Trim 1	9	10	6	3	6	3	6	2	8	1	7	6
	Trim 2	9	6	6	3	4	7	10	6	2	3	13	
	Trim 3	12	7	9	8	5	8	6	11	5	11	8	
	Trim 4	7	8	8	8	7	10	4	9	1	5	9	
Total		37	31	29	22	22	28	26	28	16	20	37	6
Violence sexuelle (transport public)	Trim 1			1									
	Trim 3								1		1	4	
	Trim 4		1			1							
Total			1	1		1			1		1	4	
Violence sexuelle (voie publique)	Trim 1	1				1	2			2			2
	Trim 2	2	1			2	1		1	2		1	
	Trim 3	4	1			2	1	1			1	1	
	Trim 4							2	1	2	2	1	
Total		7	2			5	4	3	2	6	3	3	2



PH Violence dans l'espace public

		2000	2013	2014	2015	2016	2017	2018	2019	2020	2021	2022	2023
Violence sexuelle (autre endroit public)	Trim 1	1	1	1			1						1
	Trim 2	2				1				2	1	1	
	Trim 3			1						1	1		
	Trim 4								1			3	
Total		3	1	2		1	1		1	3	2	4	1
Violence sexuelle (endroit accessible au public)	Trim 1	3				2	1			1	1	1	
	Trim 2	5	4	2	1	2	1	2	4				2
	Trim 3	1	1		2	2		3	5	2	5	2	
	Trim 4	2	1		1	2		3		1	7		
Total		11	6	2	4	8	2	8	9	4	13	5	
Violence psychique (transport public)	Trim 1	1					1						
	Trim 2		1					1	1		2		
	Trim 3	1		2	1	2					3	1	
	Trim 4			1		1	1			1		3	
Total		2	1	3	1	3	2	1	1	1	5	4	
Violence psychique (voie publique)	Trim 1	5	4	1	1	4	5	3	2	8	7	4	7
	Trim 2	3	1	6	4	4	3	2	1	13	4	5	
	Trim 3	4	3	1	1	5	3	3	3	3	6	11	
	Trim 4	3	1			1	4	2	7	12	9	3	
Total		15	9	8	6	14	15	10	13	36	26	23	7
Violence psychique (autre endroit public)	Trim 1		1	3		1	1		2	1			5
	Trim 2		1				1			2	1	1	
	Trim 3			2	1		2		1	3	2	3	
	Trim 4					2	1	2	1	1	1	1	
Total			2	5	1	3	5	2	4	7	4	5	5



PH Violence dans l'espace public

		2000	2013	2014	2015	2016	2017	2018	2019	2020	2021	2022	2023
Violence psychique (endroit accessible au public)	Trim 1	7	3	1	1	2	4	4	5	2	3	5	4
	Trim 2	4	6	6		7	7	4	3	2	2	7	
	Trim 3	4		2	3	2	4	3	4	2	2	6	
	Trim 4	8	3	3	1	1	4	1	7	5	4	3	
	Total	23	12	12	5	12	19	12	19	11	11	21	4
Vol à main armée (voie publique)	Trim 1	2		1				1					
	Trim 2		1		2						1		
	Trim 3	1		1	1	1	1					1	
	Trim 4		2						1				
	Total	3	3	2	3	1		2	1		1	1	
Vol à main armée (autre endroit public)	Trim 4	1											
Total	1												
Vol à main armée (endroit accessible au public)	Trim 1	1	1			1		2		1		1	
	Trim 2	3	1		1		1				1		
	Trim 3	4	2		1	2							
	Trim 4	5	2	1									
	Total	13	6	1	2	3	1	2		1	1	1	
Vol avec violence sans arme (transport public)	Trim 1						1	1					1
	Trim 3				1			1					
	Trim 4						1						
	Total				1	2	2						1
Vol avec violence sans arme (voie publique)	Trim 1	3	1	1	2	1	5	2	2	1	2		
	Trim 2	1	2	3	1	1	4		3	4	4	1	
	Trim 3	2	1	3	2	2		1			4	2	
	Trim 4	2	3		1	5	2		5		2		
	Total	8	7	7	6	9	11	3	10	5	12	3	
Vol avec violence sans arme (autre endroit public)	Trim 3						1						
Total						1							



PH Violence dans l'espace public

		2000	2013	2014	2015	2016	2017	2018	2019	2020	2021	2022	2023
Vol avec violence sans arme (endr. acces. au pub.)	Trim 1	2		1	1		1	2				1	1
	Trim 2	2		1	2	2			1	2	1		
	Trim 3	1	2		2		3			4	2	1	
	Trim 4	3	2	1	1	2	1	1	1	2	1		
Total		8	4	3	6	4	5	3	2	8	4	2	1



PH Autre

		2000	2013	2014	2015	2016	2017	2018	2019	2020	2021	2022	2023
Faux policiers	Trim 2											1	
	Trim 3											1	
	Trim 4						1						
	Total						1					2	
Cyberharcèlement	Trim 1	2	1	1	1	1	1		1	2	4	4	1
	Trim 2	1		4	4	1	1	1	2	1	5	4	
	Trim 3		1	3	2	3			4		1	1	
	Trim 4	4		1	2	2	1	1	1	3	3	1	
	Total	7	2	9	9	7	3	2	8	6	13	10	1
Fraude à l'identité	Trim 1		1	3		3	4	2	2	2	1	1	3
	Trim 2		2	3	1	1	5	2	2	2	4	3	
	Trim 3			2		2	3	1		4	4	4	
	Trim 4	3	3	2	1	2	2	3	5	5	2	4	
	Total	3	6	10	2	8	14	8	9	13	11	12	3



Mol

2022

FC Vol moyen de transport

	Jan	Fév	Mar	Avr	Mai	Juin	Juil	Août	Sep	Oct	Nov	Déc	Total
Vol de voiture		1		1	1								3
Vol de moto						1							1
Vol de vélomoteur	1		1					1	2		2	1	8
Vol de vélo	3	4	18	10	15	17	11	12	9	17	2	9	127

FC Cambriolage

	Jan	Fév	Mar	Avr	Mai	Juin	Juil	Août	Sep	Oct	Nov	Déc	Total
Cambriolage dans habitation	11	8	14	4	8	6	5	4	7	10	14	6	97
Cambriolage ds entreprise ou commerce				3				1	1			1	6
Cambriolage ds service public ou bâtiment administ			1		1							1	3
Cambriolage dans bâtiment (total)	11	8	15	7	9	6	5	5	8	10	14	8	106



FC Vol autre

	Jan	Fév	Mar	Avr	Mai	Juin	Juil	Août	Sep	Oct	Nov	Déc	Total
Vol à main armée			1				1	1			1	1	5
Vol avec violence sans arme	2	6	1	1	5		1	2	2		1	1	22
Vol dans ou sur un véhicule	3	2	3	2	11	7	3	3	2	7	3	4	50
Vol d'armes et explosifs									1				1
Vol à l'arraché		1	1	1	1		1					1	6
Vol à la tire		2	1		1	6	1	3			1	1	16
Vol à l'étalage	1	3	10	13	13	14	2		8	16	14	17	111
Vol par ruse					1			3	1				5
Vol de métaux	1			3		1		1			1	3	10
Vol sur les chantiers	2			1	1	1			1	1	1	1	9
Home-invasion								1					1
Vol d'animaux			1										1
Vol de cargaison		2		1	5	3				3			14

Criminalité ICT

	Jan	Fév	Mar	Avr	Mai	Juin	Juil	Août	Sep	Oct	Nov	Déc	Total
Fraude de cartes de paiements	1			2	1	1			1		1	1	8
Phishing	2	1	4		1	1	1	3	1	4	3		21
Skimming									1		1		2

FC Autre

	Jan	Fév	Mar	Avr	Mai	Juin	Juil	Août	Sep	Oct	Nov	Déc	Total
Violence contre les métiers d'intérêt général	1		1		1	1					2		6
Graffiti	2			1	2	1		1			2		9
Dégradation de voiture	3	11	3	4	8	10	6	10	3	4	10	6	78
Rixe au couteau					1							3	4



PH Violence intrafamiliale (VIF)

	Jan	Fév	Mar	Avr	Mai	Juin	Juil	Août	Sep	Oct	Nov	Déc	Total
VIF: physique, dans le couple	3	1	2	2	4	2	5	8	3	5	1	2	38
VIF: physique, envers des descendants	2		1		1				1	1	1	2	9
VIF: physique, envers d'autres membres	1		1	1		1	1		1			3	9
VIF: sexuelle, dans le couple												1	1
VIF: sexuelle, envers des descendants	1												1
VIF: psychique, dans le couple	7	5	4	7	9	8	6	9	3	3	2	1	64
VIF: psychique, envers des descendants	2						1					1	4
VIF: psychique, envers d'autres membres	1												1
VIF: économique, dans le couple	1												1
VIF: économique, envers d'autres membres					1		1	1			1	1	5

PH Drogues

	Avr	Mai	Juin	Nov	Total
Vente de cocaïne		2			2
Vente de drogues synthétiques	1		2	1	4
Production de cannabis (culture)			1	1	2
Vente-traffic d héroïne			1		1

PH Traite des êtres humains

	Jan	Fév	Mar	Mai	Nov	Total
TEH - exploitation sexuelle	1	3	2	1	1	8



PH Violence dans l'espace public

	Jan	Fév	Mar	Avr	Mai	Juin	Juil	Août	Sep	Oct	Nov	Déc	Total
Violence physique (transport public)					1	1					1		3
Violence physique (voie publique)	4	3	2	8	6	7	2	6	1	3	3	3	48
Violence physique (autre endroit public)								1					1
Violence physique (endroit accessible au public)	3	2	2	3	5	5	3	4	1	5	1	3	37
Violence sexuelle (transport public)							1		3				4
Violence sexuelle (voie publique)				1			1					1	3
Violence sexuelle (autre endroit public)				1						2		1	4
Violence sexuelle (endroit accessible au public)		1			1	1		2					5
Violence psychique (transport public)								1		2	1		4
Violence psychique (voie publique)	2	1	1		4	1	5	4	2	3			23
Violence psychique (autre endroit public)				1			2		1		1		5
Violence psychique (endroit accessible au public)	2	1	2	1	4	2	1	1	4	2	1		21
Vol à main armée (voie publique)							1						1
Vol à main armée (endroit accessible au public)			1										1
Vol avec violence sans arme (voie publique)					1			2					3
Vol avec violence sans arme (endr. acces. au pub.)	1								1				2

PH Autre

	Jan	Fév	Mar	Avr	Mai	Juin	Juil	Sep	Oct	Nov	Déc	Total
Faux policiers				1				1				2
Cyberharcèlement	1	1	2	1	2	1	1			1		10
Fraude à l'identité		1			3		1	3	1	2	1	12



2023

FC Vol moyen de transport

	Jan	Fév	Mar	Total
Vol de vélomoteur		1		1
Vol de vélo	5	11	10	26

FC Cambriolage

	Jan	Fév	Mar	Total
Cambriolage dans habitation	12	10	5	27
Cambriolage ds entreprise ou commerce	1	3	1	5
Cambriolage dans bâtiment (total)	13	13	6	32

FC Vol autre

	Jan	Fév	Mar	Total
Vol avec violence sans arme	2	3		5
Vol dans ou sur un véhicule	4	4	2	10
Steaming		1		1
Vol à l'arraché	3	1		4
Vol à la tire	1			1
Vol à l'étalage	10	11	18	39
Vol par ruse			1	1
Vol de métaux	1	2	1	4
Vol sur les chantiers	1	1	1	3
Vol d'animaux			2	2
Vol de cargaison		1	1	2



Criminalité ICT

	Jan	Fév	Mar	Total
Fraude de cartes de paiements		1		1
Phishing	1	1	2	4

FC Autre

	Jan	Fév	Mar	Total
Violence contre les métiers d'intérêt général		2		2
Dégradation de voiture	3	3	12	18
Rixe au couteau			1	1

PH Violence intrafamiliale (VIF)

	Jan	Fév	Mar	Total
VIF: physique, dans le couple	3	4	2	9
VIF: physique, envers des descendants		1	2	3
VIF: physique, envers d'autres membres		2		2
VIF: psychique, dans le couple	3	3	4	10
VIF: économique, dans le couple			1	1
VIF: économique, envers d'autres membres			2	2

PH Drogues

	Mar	Total
Vente de drogues synthétiques	1	1

PH Traite des êtres humains

	Mar	Total
TEH - exploitation sexuelle	1	1



PH Violence dans l'espace public

	Jan	Fév	Mar	Total
Violence physique (transport public)	1	1	1	3
Violence physique (voie publique)	4	9	5	18
Violence physique (autre endroit public)	1			1
Violence physique (endroit accessible au public)	2	2	2	6
Violence sexuelle (voie publique)	1		1	2
Violence sexuelle (autre endroit public)		1		1
Violence psychique (voie publique)		5	2	7
Violence psychique (autre endroit public)	2	1	2	5
Violence psychique (endroit accessible au public)	1	1	2	4
Vol avec violence sans arme (transport public)		1		1
Vol avec violence sans arme (endr. acces. au pub.)	1			1

PH Autre

	Fév	Mar	Total
Cyberharcèlement		1	1
Fraude à l'identité	1	2	3

STATISTIQUES POLICIERES DE CRIMINALITE

LIEU DE PERPETRATION: COMMUNE

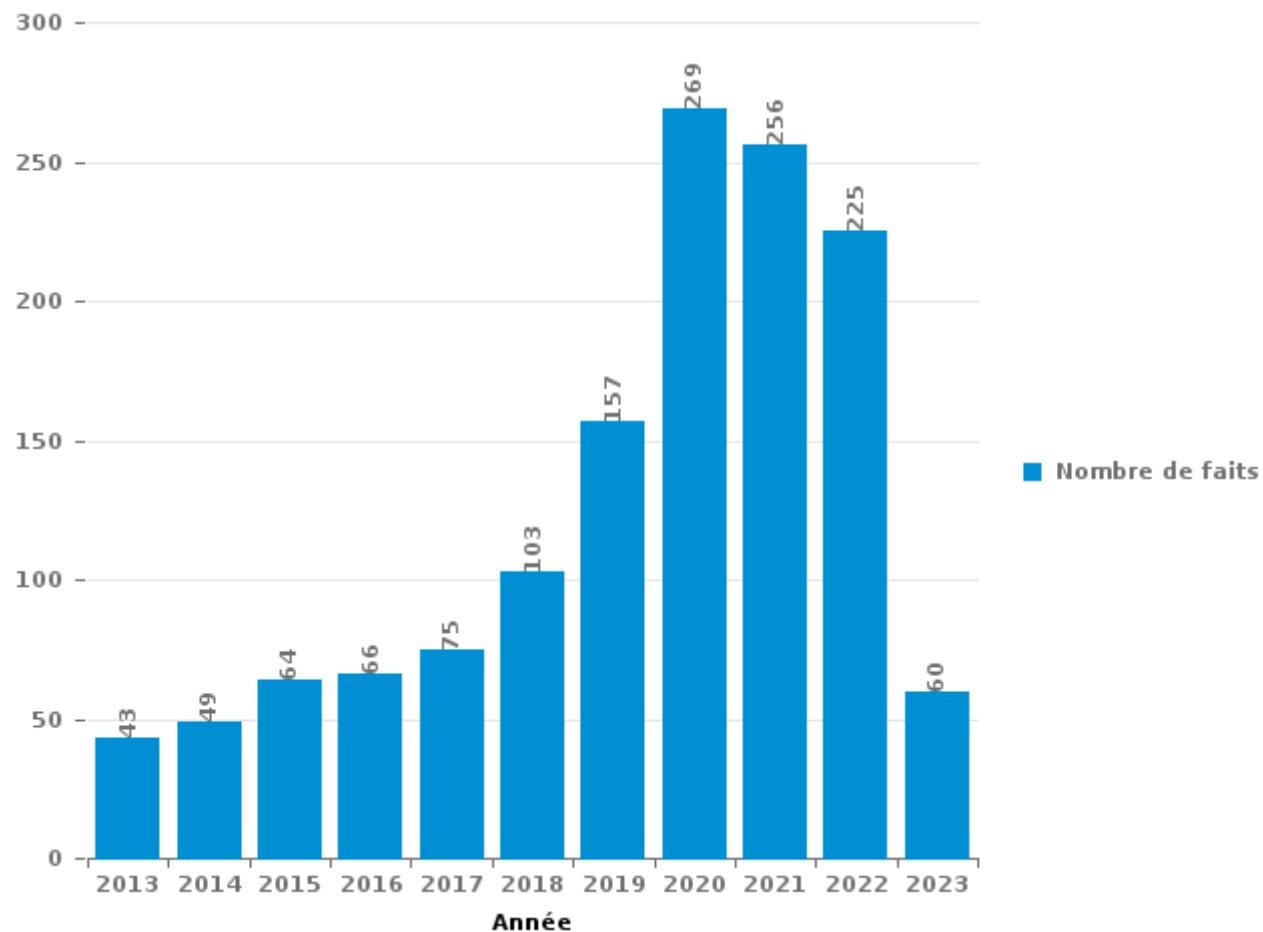
Mol

PARTIE III : ICT



Mol

Nombre total de délits avec un élément ICT/online, depuis 2013





Criminalité ICT/online au sens strict

Infractions (exhaustif)

	2013	2014	2015	2016	2017	2018	2019	2020	2021	2022	2023
Code pénal social: Infr. contre foi publique en droit pénal social: Faux en informatique				1					1		
Criminalité informatique: Faux en informatique:				2		1	3	2	6	2	
Criminalité informatique: Fraude informatique:	22	11	20	23	35	58	72	135	102	76	15
Criminalité informatique: Hacking:	2	1		7	5	2	11	7	9	7	1
Criminalité informatique: Sabotage:			1				1	1	1		
Infr. contre autres valeurs morales et sentiments: Violation de communication par particulier:					1						
Total:	24	12	21	33	41	61	87	145	119	85	16

Figures criminelles (à considérer spécifiquement – ne pas additionner avec d'autres éléments – risque de double comptage!)

	2013	2014	2015	2016	2017	2018	2019	2020	2021	2022	2023
Fraude de cartes de paiements	9	2	7	9	14	8	8	5	9	8	1
Phishing	2		1		1	15	10	63	40	21	4
Ransomware							2	1	1		
Shouldersurfing	3			1	2	1		1			
Skimming	1						1		2	2	



Criminalité ICT/online au sens large

Infractions (uniquement si code-fait existe)

	2013	2014	2015	2016	2017	2018	2019	2020	2021	2022	2023
Fraude: Escroquerie: Fraude par internet	17	24	31	25	26	37	58	107	105	122	44
Infr. contre autres valeurs morales et sentiments: Cyberlokkig (leurre de mineur par ICT):				1	1			1			
Infr. contre les moeurs: Grooming (contact par ICT avec mineur < 16 ans):		1		1			1		3	1	
Infr. contre les moeurs: Pornographie infantine: Accès pornographie infantine via technologie					3		1	1	2		
Infr. contre les moeurs: Voyeurisme: Diffusion enregistrement nudité ou intimité						2		2	4		
Total:	17	25	31	27	30	39	60	111	114	123	44

Figures criminelles (à considérer spécifiquement – ne pas additionner avec d'autres éléments – risque de double comptage!)

	2013	2014	2015	2016	2017	2018	2019	2020	2021	2022	2023
Cyberharcèlement	2	9	9	7	3	2	8	6	13	10	1

STATISTIQUES POLICIERES DE CRIMINALITE

LIEU DE PERPETRATION: COMMUNE

Mol

PARTIE IV : DESTINATION LIEU



Mol

Vol et extorsion

	2000	2013	2014	2015	2016	2017	2018	2019	2020	2021	2022	2023
Voie publique	204	227	229	175	203	179	166	154	103	100	97	23
Magasin	136	159	140	134	138	137	119	111	112	86	130	41
Habitation: maison	117	114	120	99	91	55	64	83	49	59	72	26
Culture et loisirs	143	87	109	70	32	44	51	39	20	18	35	5
Parking	50	49	62	51	72	46	48	30	33	27	42	5
Emplacement de vélo	23	45	39	39	52	38	48	46	19	20	32	4
Horeca	49	53	42	44	43	21	25	25	11	15	10	3
Inconnue	62	20	31	18	31	28	40	24	11	23	22	4
Habitation: appartement	4	28	39	21	26	25	17	21	9	20	28	6
Habitation: allée	22	35	25	20	21	27	33	16	10	12	12	1
Habitation: dépendances	30	30	34	15	27	14	20	19	10	12	17	2
Institution d'enseignement	35	29	17	28	23	13	13	19	8	13	14	2
Habitation: garage	12	28	26	17	15	15	10	17	6	8	13	5
Entreprise	33	28	14	13	10	10	16	8	3	13	9	4
Habitation: non précisée	10	11	15	5	19	10	21	13	6	20	22	5
Autre	6	17	21	12	13	16	12	10	4	5	8	
Chantier	2	20	16	20	15	12	7	8	5	2	9	3
Terrain	16	14	14	10	11	7	13	5	8	4	5	2
Infrastructure sportive	20	10	13	16	10	8	7	9	9	3	3	
Moyen de transport: voiture	80		2	1	3	1	5	8	1		3	
Station de bus / métro et gare de chemin de fer	26	12	7	4	4	5	7	5	4	10	11	2
Hôpital	8	6	9	6	8	7	8	7	3	3	3	
Service public	8	15	7	4	5	3	3	5	5	2	5	1
Habitation: autre	14	12	7	4	2	3	1	5	5	2	2	
Service	6	3	4		2	4	5	5		2	1	
Maison de repos	3	4	5	3	1	3	4	2	1	1	1	2
Moyen de transport: train / tram / métro	1	5	3	3	3	2	3	3		1	4	
Cimetière	5	1	4	3	1	2	2	3		1	4	
Station essence	7		2	3	1	4	3	1		1	1	1
Banque / institution financière	4	2	2		1	3	1		2	2	1	
Edifice religieux / lieu du culte	1		3	2	3	5		1	1	1		
Aéroport	3	3	2	5	3							
Stade	6	1	1	3	1	1		3				
Arrêt de bus / tram	1		2	1	4	2	2		1		1	1
Médecin / dentiste / pharmacien	1	4	1	1	1		1	1	4	1		
Moyen de transport: autre	6		2			1	1		1		2	
Bâtiment administratif	2	1					1	2	2			1
Moyen de transport: camion	4	1					4					
Moyen de transport: autobus / autocar	1		3	2		1						
Eaux intérieures et maritimes			1		2	1				1		
Guichet automatique	1	1		1							1	
Total	1.162	1.075	1.073	853	897	753	781	708	466	488	620	149

PPF/DGR/DRI/BIPOL - Statistiques policières de criminalité (date de clôture: 22/09/2023)

Les données pour les années 2001 jusqu'à 2012 ne sont plus publiées mais restent disponibles sur demande auprès du service BIPOL.

Les données pour 2023 ne concernent que le 1er trimestre.



Mol

Dégradation de la propriété

	2000	2013	2014	2015	2016	2017	2018	2019	2020	2021	2022	2023
Voie publique	36	52	55	49	25	24	29	34	33	43	51	16
Habitation: résidence principale	36	27	26	27	12	23	25	34	15	41	30	15
Parking	8	31	28	13	10	17	23	15	18	25	24	6
Culture et loisirs	18	12	19	5	7	6	12	7	3	5	6	1
Habitation: allée	3	14	8	12	6	9	10	4	3	9	8	
Terrain	12	5	2	2	4	2	8	5	7	4	6	1
Institution d'enseignement	10	6	3	2	4	7	4	3	2	6	7	1
Moyen de transport: voiture	39	1	1		1	1	1	1		3	4	
Autre	4	5	8	4	4	4		4	2	4	3	1
Horeca	8	4	6	4	4	5	1	2	2	3	3	1
Habitation: non précisée	7	1	4		2	4	5	3	2	2	7	1
Inconnue	3		1	4	2	1	2	4		6	10	1
Magasin	6	1	7	7	1	2	2	1	2	3	2	
Habitation: jardin	3	2	4	3	2	4	1	3		1	2	
Habitation: dépendances	2	1	5	1	1	3	3	1	1	3	3	
Habitation: garage	2	2	2	3	2	1	3	4	2	2	1	
Habitation: résidence secondaire	2	3	3	3	2		1	3	2	1	1	1
Entreprise	3	1	3	3		1	2	3	1		3	
Infrastructure sportive	1	1		2		1	3	2		2	1	
Service public	1	1	1		3	2			3	1		1
Cimetière			3		1	1	1	2			4	
Chantier	2	1		1	2	1	2				2	
Bureau de police						1		2	3	4		
Edifice religieux / lieu du culte	1	2		1	1			1	2			
Emplacement de vélo			3		1					3	1	
Moyen de transport: autre	2	1	1							2	2	
Station de bus / métro et gare de chemin de fer	4				1					2		
Aéroport		1	3	1								
Eaux intérieures et maritimes						2			2		1	
Médecin / dentiste / pharmacien	1	1	1		1							
Stade	1		1		1		1					
Banque / institution financière					1		1					1
Maison de débauche								2				1
Service									1		2	
Arrêt de bus / tram										1	1	
Hôpital		1									1	
Station essence					1							1
Bâtiment administratif							1					
Total	215	177	198	147	102	122	141	140	106	176	186	49

PPF/DGR/DRI/BIPOL - Statistiques policières de criminalité (date de clôture: 22/09/2023)
 Les données pour les années 2001 jusqu'à 2012 ne sont plus publiées mais restent disponibles sur demande auprès du service BIPOL.
 Les données pour 2023 ne concernent que le 1er trimestre.



Mol

Infractions contre l'intégrité physique

	2000	2013	2014	2015	2016	2017	2018	2019	2020	2021	2022	2023
Habitation	48	38	55	44	45	54	51	43	72	66	60	20
Voie publique	26	34	30	40	27	35	28	41	23	50	47	14
Culture et loisirs	14	10	9	5	8	13	10	13	4	4	16	1
Horeca	21	14	11	10	9	4	8	8	5	5	5	2
Service public	3	4	1	6	3	5	1	2	3	11	13	
Institution d'enseignement	5	3	2	1	1	7	3	7	4	3	6	2
Inconnue	7	1	2	3	4	2	4	4	2	7	5	
Parking	2	3	3		1	6	3	3	2	7	5	2
Habitation: allée	4	3	3	1	1	5		3	4	1	1	
Station de bus / métro et gare de chemin de fer	2	1	1	1	3	3	2	3	3		1	2
Terrain	5	1	1	1	2	3		3	1		1	1
Infrastructure sportive	1		2	3	1		2	3	1	1	3	
Autre		1	1		4	2	2		1		3	
Bureau de police		1	1	1	1	4	3			2		1
Magasin	2	1	1	1	1	3	1		3		1	
Habitation: jardin		1	3	2	1	1	1	2	1		1	
Entreprise			2				1	2	2		1	
Maison de repos							1			2	3	1
Moyen de transport: autre	2		1	1							2	
Arrêt de bus / tram		2		1							2	
Moyen de transport: autobus / autocar				1		1			1	1		1
Moyen de transport: train / tram / métro	1		1				1	1				
Service			1	1						2		
Eaux intérieures et maritimes									2		1	
Bâtiment administratif	1					1						
Hôpital		1			1							
Stade			2									
Aéroport					1							
Médecin / dentiste / pharmacien												1
Station essence										1		
Total	144	119	133	123	114	149	122	138	134	163	177	48

FPF/DGR/DRI/BIPOL - Statistiques policières de criminalité (date de clôture: 22/09/2023)
 Les données pour les années 2001 jusqu'à 2012 ne sont plus publiées mais restent disponibles sur demande auprès du service BIPOL.
 Les données pour 2023 ne concernent que le 1er trimestre.

STATISTIQUES POLICIERES DE CRIMINALITE

LIEU DE PERPETRATION: COMMUNE

Mol

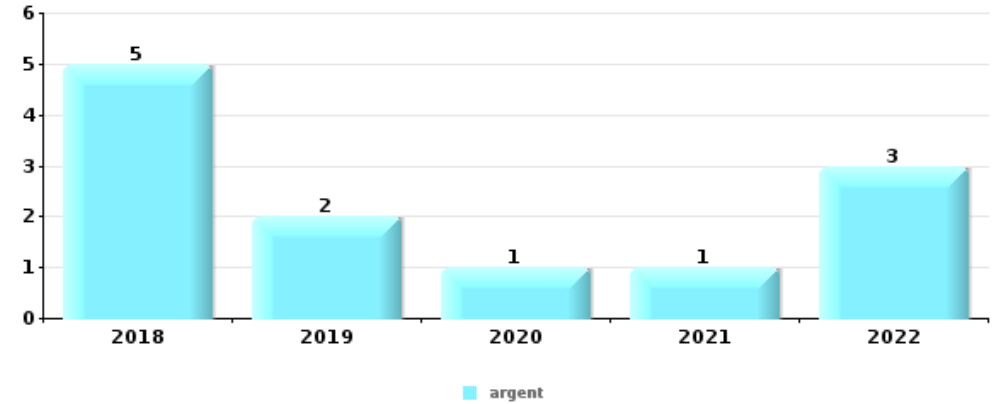
PARTIE V : OBJETS ET MOYENS DE TRANSPORT



Mol

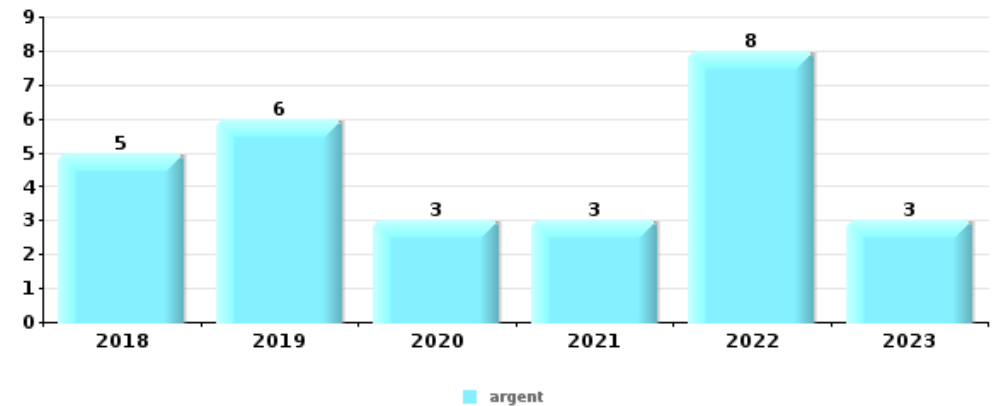
Vol à main armée

Top 5 Objets volés (sbd nombre de faits)		2018	2019	2020	2021	2022	2023
1	argent	5	2	1	1	3	
2	GSM et accessoires	1		1	2	2	
3	bijouterie / montre	1	1			3	
3	permis de conduire	2	1	1		1	
3	portefeuille	1	2		1	1	



Vol dans ou sur un véhicule

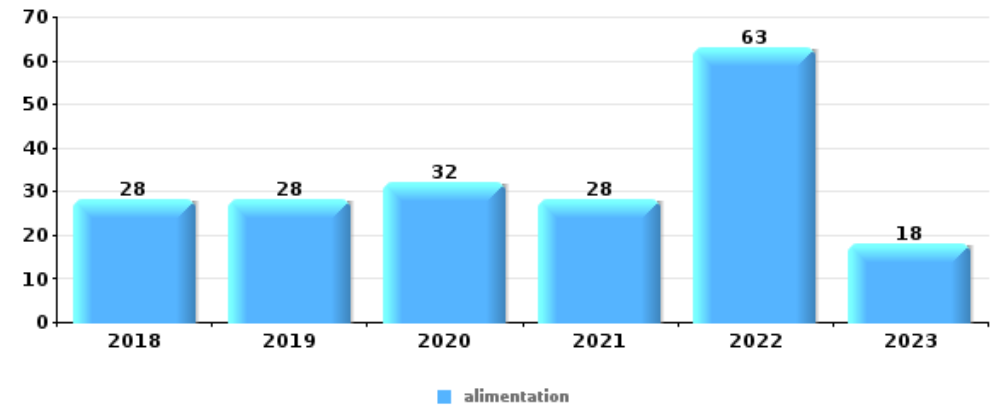
Top 5 Objets volés (sbd nombre de faits)		2018	2019	2020	2021	2022	2023
1	argent	5	6	3	3	8	3
2	vêtement	10	7	2	5	3	
3	carte bancaire / carte de crédit	2	5	2	3	8	2
3	carte d'identité / passeport	6	4	1	4	6	1
3	permis de conduire	5	3	1	5	7	1





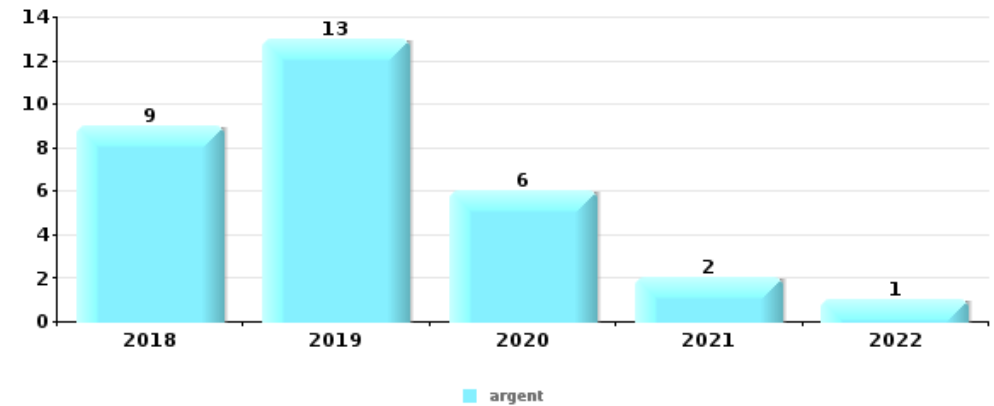
Vol à l'étalage

Top 5 Objets volés (sbd nombre de faits)		2018	2019	2020	2021	2022	2023
1	alimentation	28	28	32	28	63	18
2	vêtement	15	7	18	10	10	6
3	parfum / produit de beauté	6	9	13	11	9	5
4	tabac	5	4	10	2	12	2
5	multimédia	2	7	15	3	4	1



Cambrilage ds entreprise ou commerce

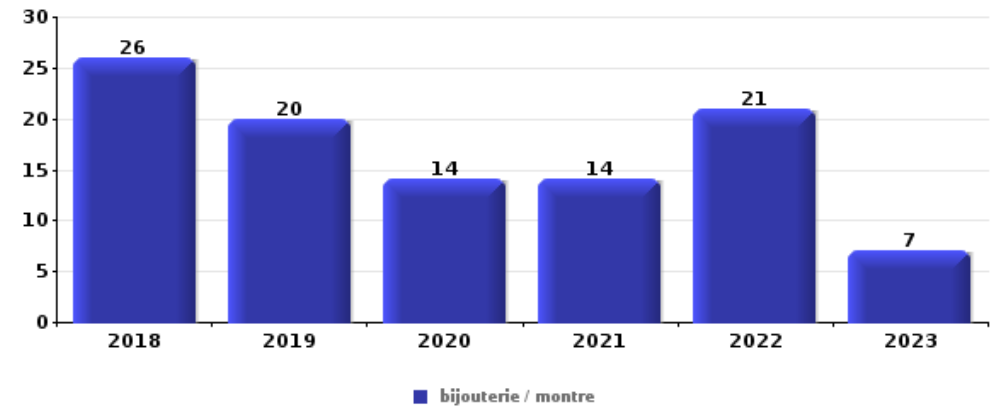
Top 5 Objets volés (sbd nombre de faits)		2018	2019	2020	2021	2022	2023
1	argent	9	13	6	2	1	
2	multimédia	3	10	4	1		
3	ordinateur et accessoires	3	1	4	1	1	
4	GSM et accessoires	1	2	3	1		2
5	coffre-fort / coffret (argent) / caisse	1	2	2	1	1	
5	outillage	1	3	1		1	1





Cambriolage dans habitation

Top 5 Objets volés (sbd nombre de faits)		2018	2019	2020	2021	2022	2023
1	bijouterie / montre	26	20	14	14	21	7
2	argent	19	21	11	7	19	5
3	outillage	6	7	3	3	7	2
4	ordinateur et accessoires	12	5	2	1	6	1
5	vêtement	6	4	4	3	7	1



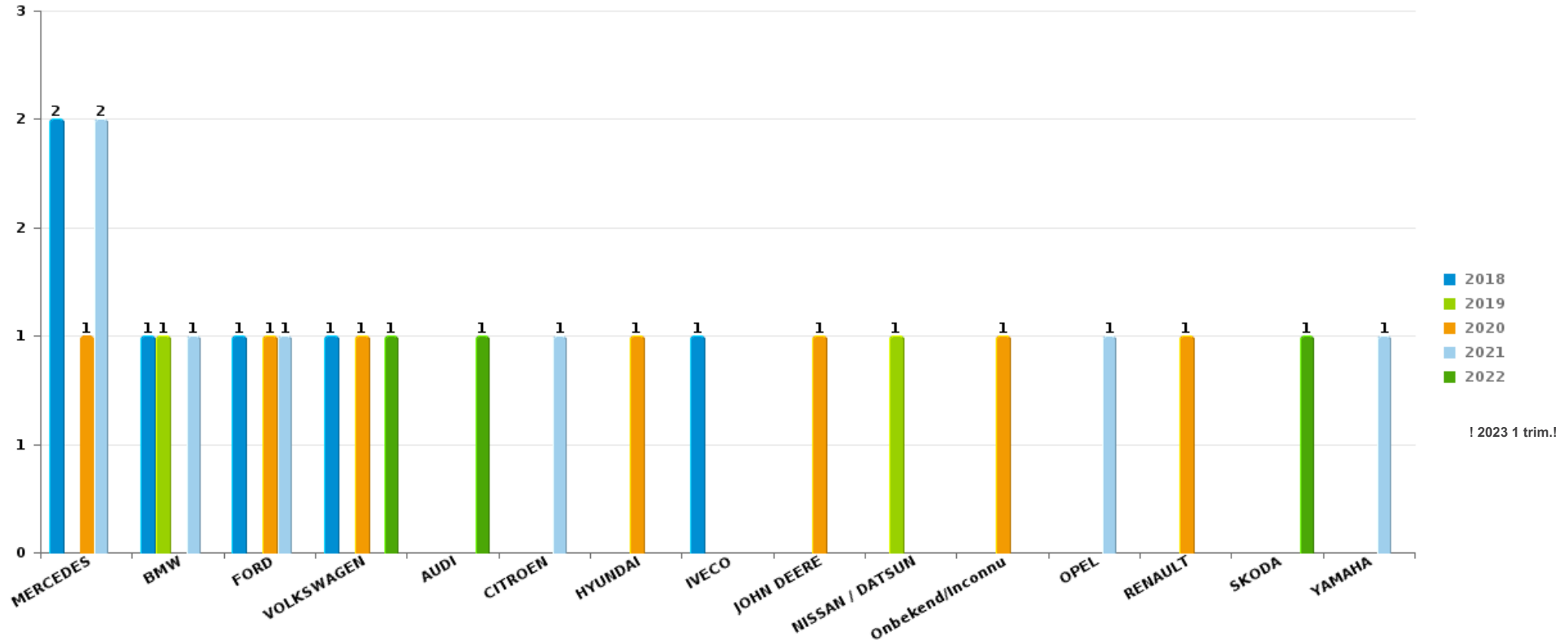
Remarque: en ce qui concerne les objets, aucun total n'est reproduit étant donné que plusieurs objets peuvent avoir été volés lors d'un même fait.



Mol

Vol de voiture

Nombre de voitures volées par marque (Top 5)



STATISTIQUES POLICIERES DE CRIMINALITE

LIEU DE PERPETRATION: COMMUNE

Mol

PARTIE VI : SUSPECTS



Partie 1: Niveau FAITS (comptage du nombre de faits pour lesquels un certain type de suspect est impliqué)

1.1. Nombre d'infractions selon le sexe des suspects identifiés (par catégorie principale)

Étant donné que, tant un suspect identifié masculin qu'un suspect identifié féminin peuvent être impliqués lors d'un même fait, il est possible que la somme des colonnes «Hommes» et «Femmes» soit supérieure à la valeur de la colonne «Total...» (voir également la note méthodologique)

Mol

2023

Catégorie principale / Sexe	Nombre total de faits avec au moins 1 suspect	Hommes	%	Femmes	%
Vol et extorsion	49	34	69,4%	16	32,7%
Drogues	18	17	94,4%	1	5,6%
Infr. contre l'intégrité physique	14	13	92,9%	3	21,4%
Registre de population	9	6	66,7%	3	33,3%
Armes et explosifs	8	6	75,0%	2	25,0%
Infr. contre la sécurité publique	8	7	87,5%	1	12,5%
Fraude	7	6	85,7%	2	28,6%
Infr. contre l'autorité publique	7	6	85,7%	1	14,3%
Ivresse et alcool	7	5	71,4%	2	28,6%
Législation sur les étrangers	7	4	57,1%	3	42,9%
Dégradation de la propriété	6	5	83,3%	2	33,3%
Infr. contre autres valeurs morales et sentiments	6	5	83,3%	1	16,7%
Autres lois spéciales	2			1	50,0%
Criminalité informatique	2	2	100,0%		
Santé publique	2	2	100,0%		
Infr. contre la famille	1	1	100,0%		

CRIMINALITE ENREGISTREE: SUSPECTS



Catégorie principale / Sexe	Nombre total de faits avec au moins 1 suspect	Hommes	%	Femmes	%
Infr. contre la foi publique	1	1	100,0%		
Infr. contre la liberté individuelle	1	1	100,0%	1	100,0%
Infr. contre les mœurs	1	1	100,0%		
Protection de la jeunesse	1			1	100,0%
Protection de la personne	1	1	100,0%		
Total	158	123	77,8%	40	25,3%



1.2. Nombre d'infractions selon le sexe des suspects identifiés (par figure criminelle)

Étant donné que, tant un suspect identifié masculin qu'un suspect identifié féminin peuvent être impliqués lors d'un même fait, il est possible que la somme des colonnes «Hommes» et «Femmes» soit supérieure à la valeur de la colonne «Total...» (voir également la note méthodologique)

Mol

2023

FC Vol moyen de transport

Figure criminelle / Sexe	Nombre total de faits avec au moins 1 suspect identifié	Hommes	%
Vol de vélo	4	4	100,0%
Total	PA	PA	PA

FC Cambriolage

Figure criminelle / Sexe	Nombre total de faits avec au moins 1 suspect identifié	Hommes	%
Cambriolage dans habitation	3	3	100,0%
Cambriolage ds entreprise ou commerce	1	1	100,0%
Cambriolage dans bâtiment (total)	4	4	100,0%
Total	PA	PA	PA

CRIMINALITE ENREGISTREE: SUSPECTS



FC Vol autre

Figure criminelle / Sexe	Nombre total de faits avec au moins 1 suspect identifié	Hommes	%	Femmes	%
Vol avec violence sans arme	3	3	100,0%		
Vol dans ou sur un véhicule	1	1	100,0%		
Steaming	1	1	100,0%		
Vol à l'arraché	1	1	100,0%		
Vol à l'étalage	32	17	53,1%	16	50,0%
Vol par ruse	1	1	100,0%		
Total	PA	PA	PA	PA	PA

Criminalité ICT

Figure criminelle / Sexe	Nombre total de faits avec au moins 1 suspect identifié	Hommes	%
Fraude de cartes de paiements	1	1	100,0%
Total	PA	PA	PA

FC Autre

Figure criminelle / Sexe	Nombre total de faits avec au moins 1 suspect identifié	Hommes	%	Femmes	%
Violence contre les métiers d'intérêt général	1	1	100,0%		
Dégradation de voiture	2	1	50,0%	1	50,0%
Rixe au couteau	1	1	100,0%		
Total	PA	PA	PA	PA	PA



PH Violence intrafamiliale (VIF)

Figure criminelle / Sexe	Nombre total de faits avec au moins 1 suspect identifié	Hommes	%	Femmes	%
VIF: physique, dans le couple	2	2	100,0%	1	50,0%
VIF: physique, envers des descendants	1	1	100,0%	1	100,0%
VIF: physique, envers d'autres membres	1	1	100,0%		
VIF: psychique, dans le couple	3	3	100,0%		
VIF: économique, dans le couple	1	1	100,0%		
Total	PA	PA	PA	PA	PA

PH Drogues

Figure criminelle / Sexe	Nombre total de faits avec au moins 1 suspect identifié	Femmes	%
Vente de drogues synthétiques	1	1	100,0%
Total	PA	PA	PA

PH Violence dans l'espace public

Figure criminelle / Sexe	Nombre total de faits avec au moins 1 suspect identifié	Hommes	%	Femmes	%
Violence physique (transport public)	1	1	100,0%		
Violence physique (voie publique)	10	8	80,0%	3	30,0%
Violence physique (autre endroit public)	1	1	100,0%		
Violence physique (endroit accessible au public)	2	2	100,0%		
Violence psychique (voie publique)	2	2	100,0%		
Violence psychique (autre endroit public)	1	1	100,0%		
Violence psychique (endroit accessible au public)	3	2	66,7%	1	33,3%
Vol avec violence sans arme (transport public)	1	1	100,0%		
Total	PA	PA	PA	PA	PA





1.3. Nombre d'infractions selon l'âge des suspects identifiés (par catégorie principale)

Étant donné que, tant un suspect identifié mineur qu'un suspect identifié majeur peuvent être impliqués lors d'un même fait, il est possible que la somme des colonnes «Mineur» et «Majeur» soit supérieure à la valeur de la colonne «Total...» (voir également la note méthodologique)

Moi

2023

Catégorie principale / Âge	Nombre total de faits avec au moins 1 suspect identifié	Mineur	%	Majeur	%
Vol et extorsion	49	18	36,7%	31	63,3%
Drogues	18			18	100,0%
Infr. contre l'intégrité physique	14	3	21,4%	11	78,6%
Registre de population	9			9	100,0%
Armes et explosifs	8	3	37,5%	5	62,5%
Infr. contre la sécurité publique	8	5	62,5%	3	37,5%
Fraude	7			7	100,0%
Infr. contre l'autorité publique	7	3	42,9%	4	57,1%
Ivresse et alcool	7			7	100,0%
Législation sur les étrangers	7			7	100,0%
Dégradation de la propriété	6	1	16,7%	5	83,3%
Infr. contre autres valeurs morales et sentiments	6			6	100,0%
Autres lois spéciales	2			2	100,0%
Criminalité informatique	2			2	100,0%
Santé publique	2			2	100,0%
Infr. contre la famille	1			1	100,0%
Infr. contre la foi publique	1			1	100,0%
Infr. contre la liberté individuelle	1	1	100,0%		
Infr. contre les mœurs	1			1	100,0%
Protection de la jeunesse	1	1	100,0%		
Protection de la personne	1			1	100,0%
Total	158	35	22,2%	124	78,5%



1.4. Nombre d'infractions selon l'âge des suspects identifiés (par figure criminelle)

Étant donné que, tant un suspect identifié mineur qu'un suspect identifié majeur peuvent être impliqués lors d'un même fait, il est possible que la somme des colonnes «Mineur» et «Majeur» soit supérieure à la valeur de la colonne «Total...»
(voir également la note méthodologique)

Mol

2023

FC Vol moyen de transport

Figure criminelle / Âge	Nombre total de faits avec au moins 1 suspect identifié	Majeur	%
Vol de vélo	4	4	100,0%
Total	PA	PA	PA

FC Cambriolage

Figure criminelle / Âge	Nombre total de faits avec au moins 1 suspect identifié	Majeur	%
Cambriolage dans habitation	3	3	100,0%
Cambriolage ds entreprise ou commerce	1	1	100,0%
Cambriolage dans bâtiment (total)	4	4	100,0%
Total	PA	PA	PA

FC Vol autre

Figure criminelle / Âge	Nombre total de faits avec au moins 1 suspect identifié	Mineur	%	Majeur	%
Vol avec violence sans arme	3	2	66,7%	1	33,3%
Vol dans ou sur un véhicule	1			1	100,0%
Steaming	1	1	100,0%		
Vol à l'arraché	1			1	100,0%
Vol à l'étalage	32	16	50,0%	16	50,0%
Vol par ruse	1			1	100,0%
Total	PA	PA	PA	PA	PA

CRIMINALITE ENREGISTREE: SUSPECTS



Criminalité ICT

Figure criminelle / Âge	Nombre total de faits avec au moins 1 suspect identifié	Majeur	%
Fraude de cartes de paiements	1	1	100,0%
Total	PA	PA	PA

FC Autre

Figure criminelle / Âge	Nombre total de faits avec au moins 1 suspect identifié	Majeur	%
Violence contre les métiers d'intérêt général	1	1	100,0%
Dégradation de voiture	2	2	100,0%
Rixe au couteau	1	1	100,0%
Total	PA	PA	PA

PH Violence intrafamiliale (VIF)

Figure criminelle / Âge	Nombre total de faits avec au moins 1 suspect identifié	Mineur	%	Majeur	%
VIF: physique, dans le couple	2			2	100,0%
VIF: physique, envers des descendants	1	1	100,0%	1	100,0%
VIF: physique, envers d'autres membres	1			1	100,0%
VIF: psychique, dans le couple	3			3	100,0%
VIF: économique, dans le couple	1			1	100,0%
Total	PA	PA	PA	PA	PA

PH Drogues

Figure criminelle / Âge	Nombre total de faits avec au moins 1 suspect identifié	Majeur	%
Vente de drogues synthétiques	1	1	100,0%
Total	PA	PA	PA

CRIMINALITE ENREGISTREE: SUSPECTS



PH Violence dans l'espace public

Figure criminelle / Âge	Nombre total de faits avec au moins 1 suspect identifié	Mineur	%	Majeur	%
Violence physique (transport public)	1			1	100,0%
Violence physique (voie publique)	10	4	40,0%	6	60,0%
Violence physique (autre endroit public)	1			1	100,0%
Violence physique (endroit accessible au public)	2			2	100,0%
Violence psychique (voie publique)	2	1	50,0%	1	50,0%
Violence psychique (autre endroit public)	1			1	100,0%
Violence psychique (endroit accessible au public)	3			3	100,0%
Vol avec violence sans arme (transport public)	1	1	100,0%		
Total	PA	PA	PA	PA	PA



Partie 2: Niveau SUSPECTS-FAIT (comptage du nombre de combinaisons suspect-fait)

2.1. Nombre de suspects-fait selon le sexe des suspects identifiés (TOP 5 des catégories principales)

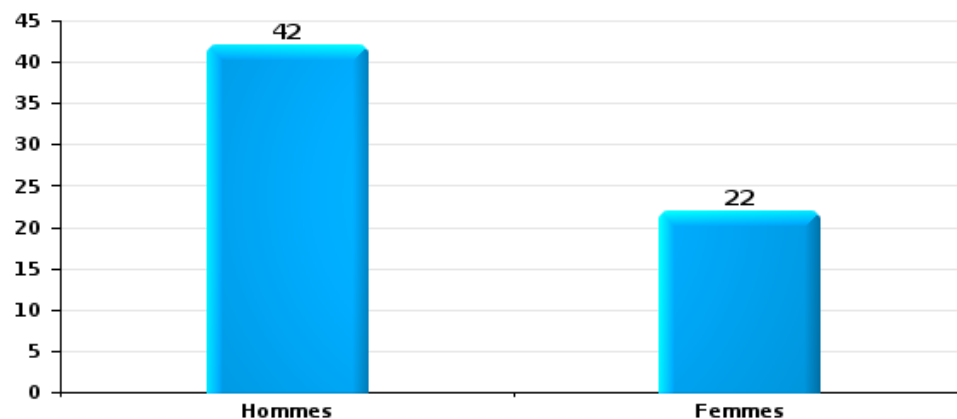
Lorsqu'un même suspect a commis plusieurs faits durant la période considérée, il est aussi comptabilisé plusieurs fois (voir également la note méthodologique)

Mol

2023

Vol et extorsion

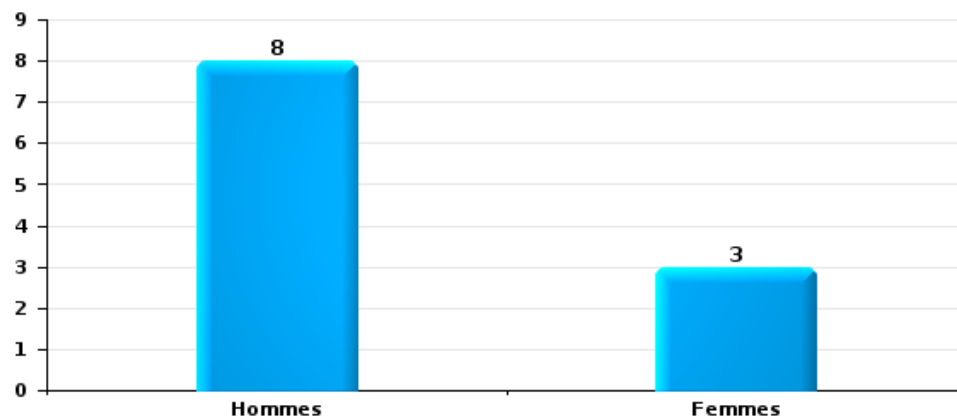
Nombre de suspects-fait selon le sexe





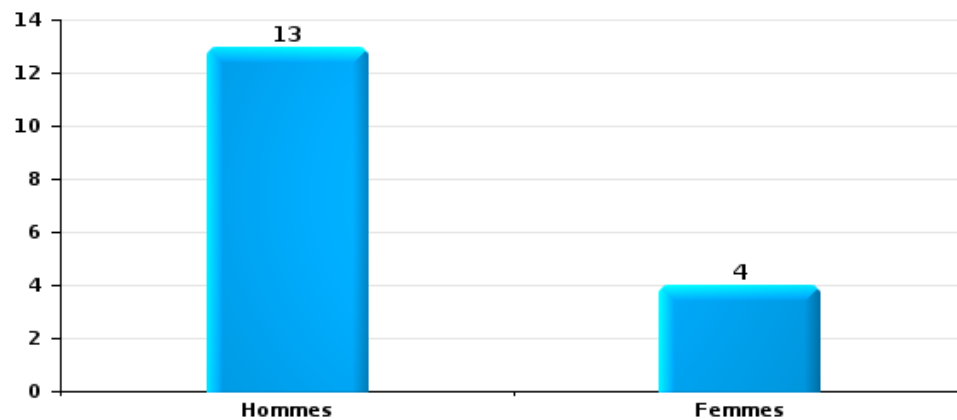
Dégradation de la propriété

Nombre de suspects-fait selon le sexe



Infr. contre l'intégrité physique

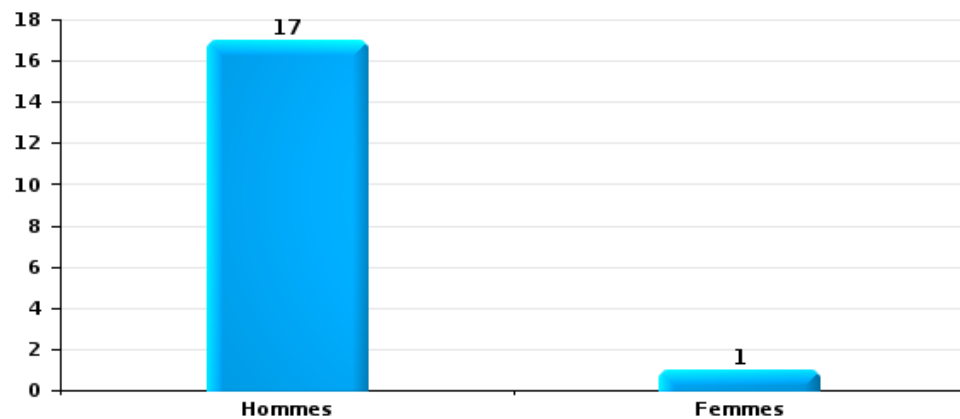
Nombre de suspects-fait selon le sexe





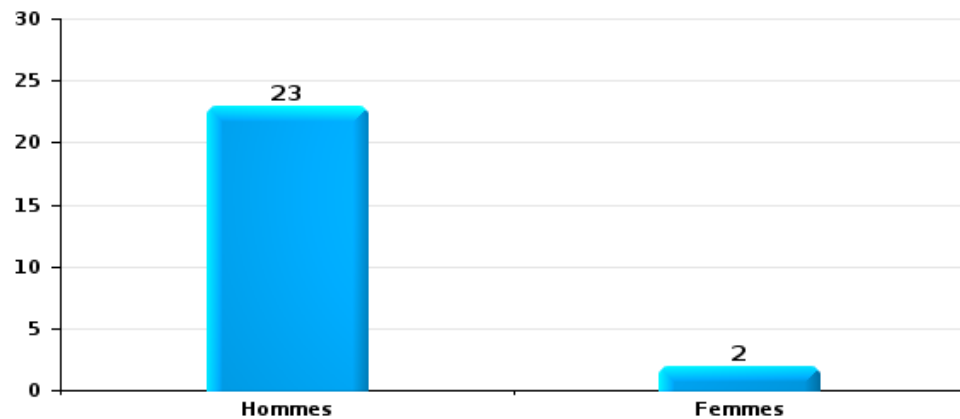
Drogues

Nombre de suspects-fait selon le sexe



Fraude

Nombre de suspects-fait selon le sexe





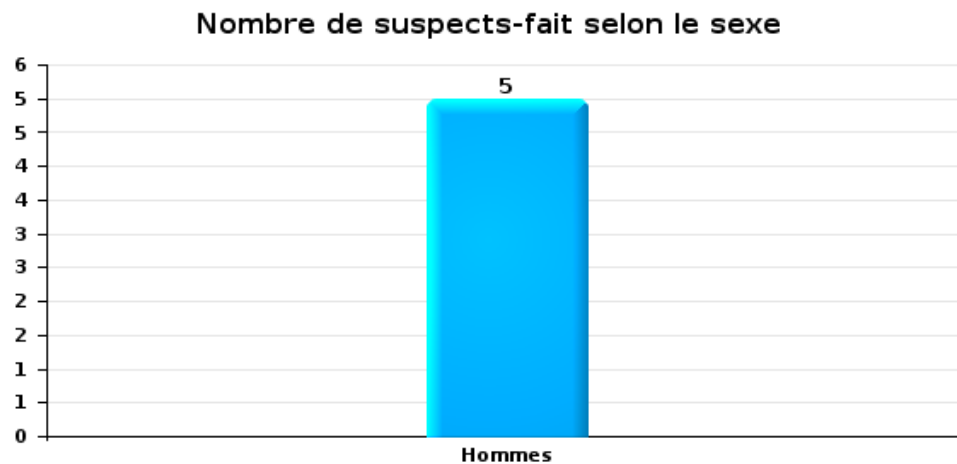
2.2. Nombre de suspects-fait selon le sexe des suspects identifiés (TOP 5 des figures criminelles)

Lorsqu'un même suspect a commis plusieurs faits durant la période considérée, il est aussi comptabilisé plusieurs fois (voir également la note méthodologique)

Moi

2023

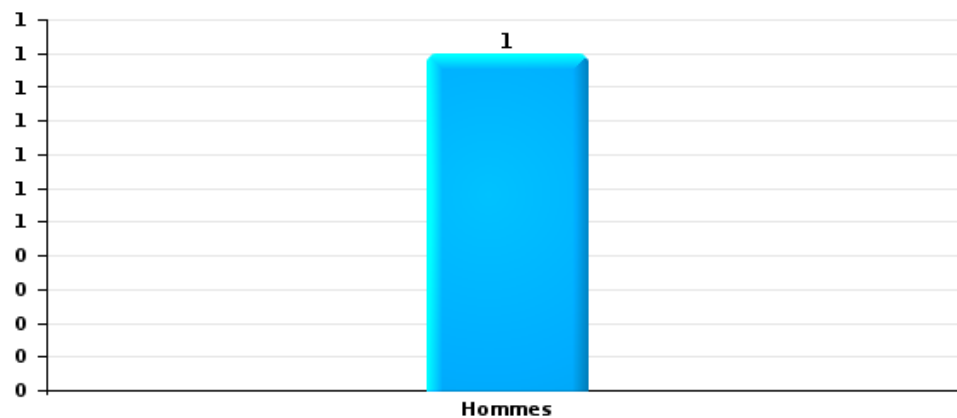
Cambriolage dans bâtiment (total)





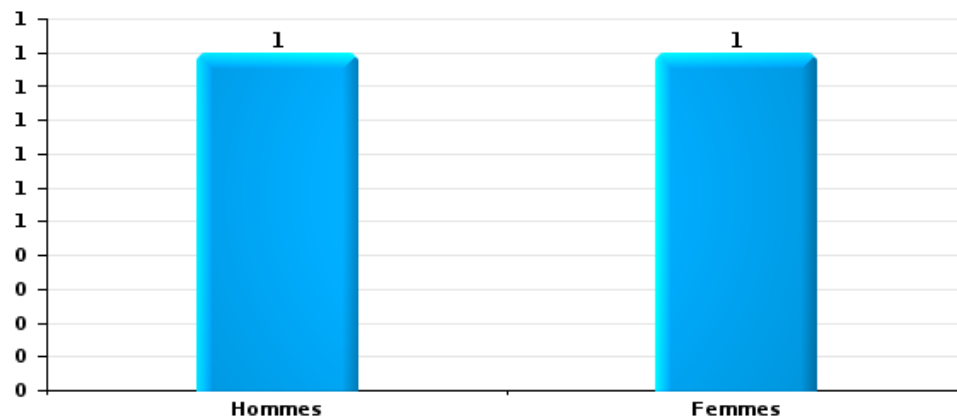
Vol dans ou sur un véhicule

Nombre de suspects-fait selon le sexe



Dégradation de voiture

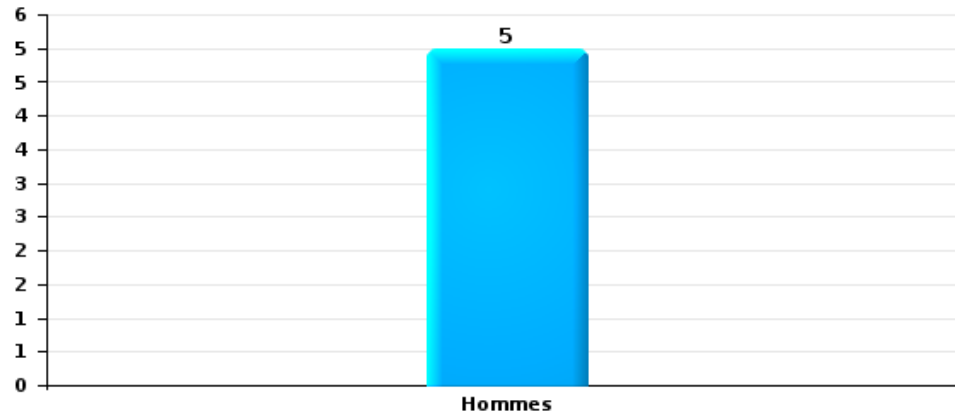
Nombre de suspects-fait selon le sexe





Vol de vélo

Nombre de suspects-fait selon le sexe





2.3. Nombre de suspects-fait selon l'âge des suspects identifiés (TOP 5 des catégories principales)

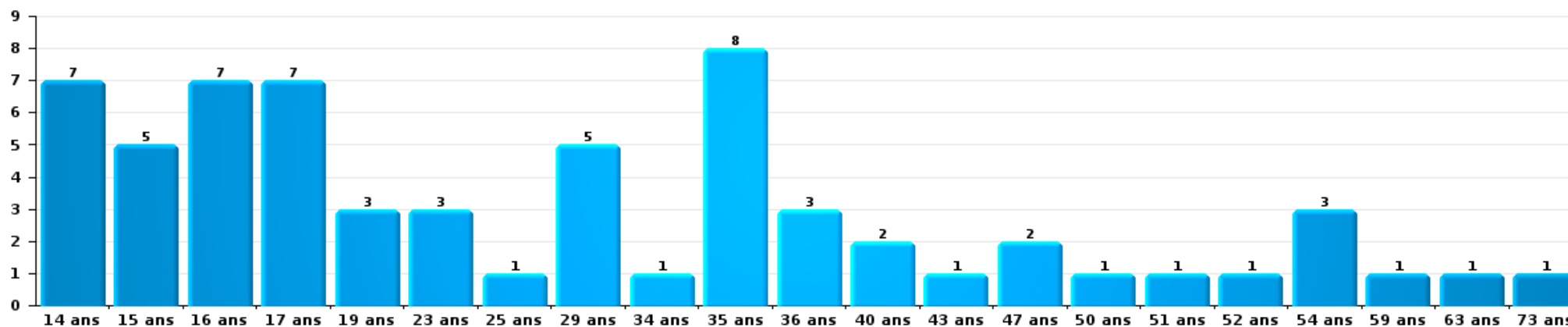
1) Lorsqu'un même suspect a commis plusieurs faits durant la période considérée, il est aussi comptabilisé plusieurs fois, qu'il ait le même âge ou non – 2) Les suspects au-dessous de 14 ans et à partir de 90 ans ne sont pas repris dans le tableau (voir également la note méthodologique)

Mol

2023

Vol et extorsion

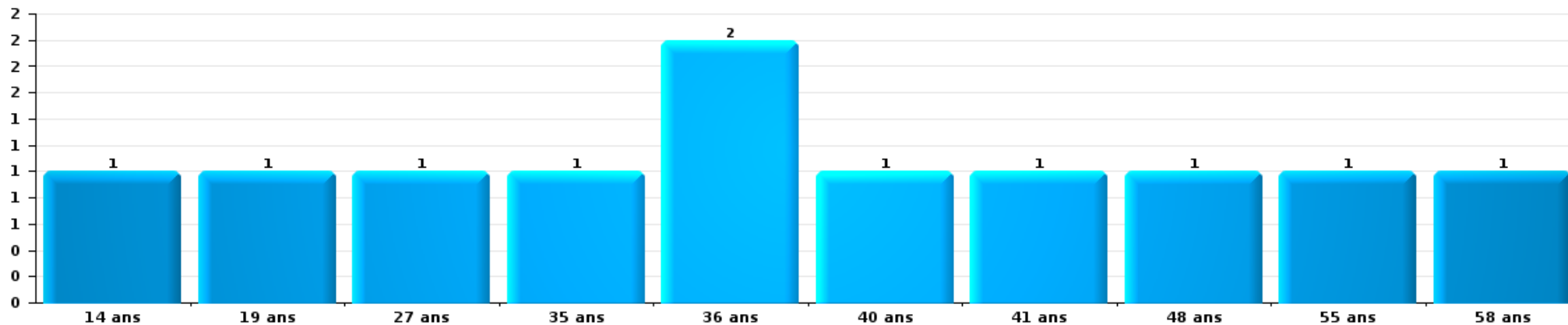
Nombre de suspects-fait par âge (chronologique)





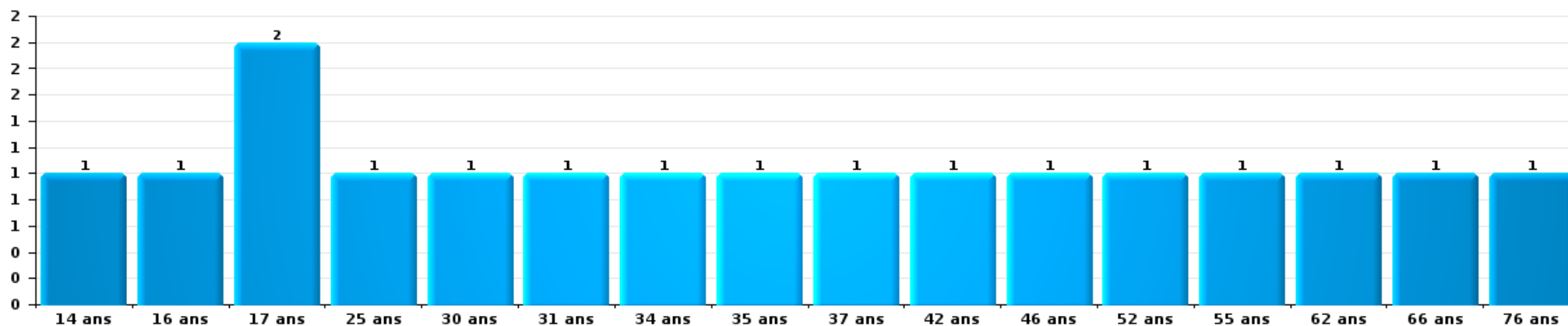
Dégradation de la propriété

Nombre de suspects-fait par âge (chronologique)



Infr. contre l'intégrité physique

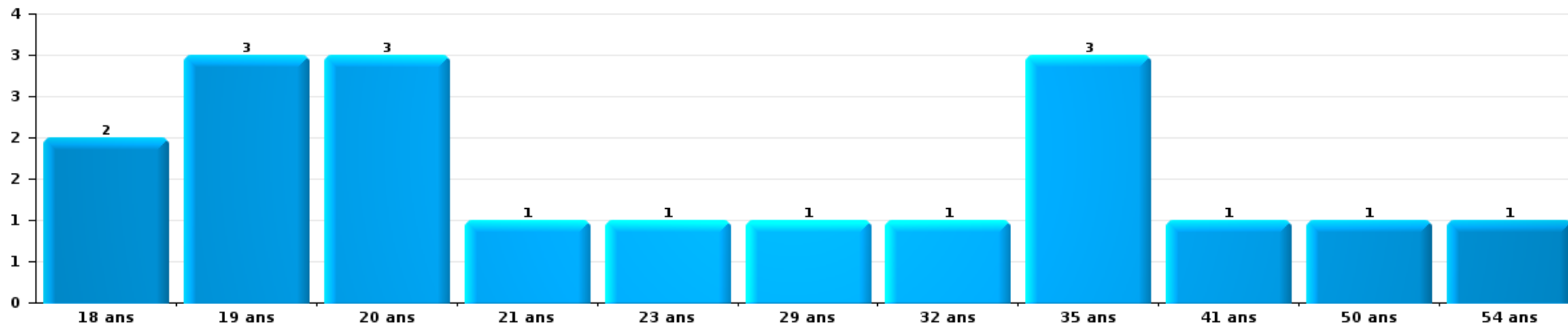
Nombre de suspects-fait par âge (chronologique)





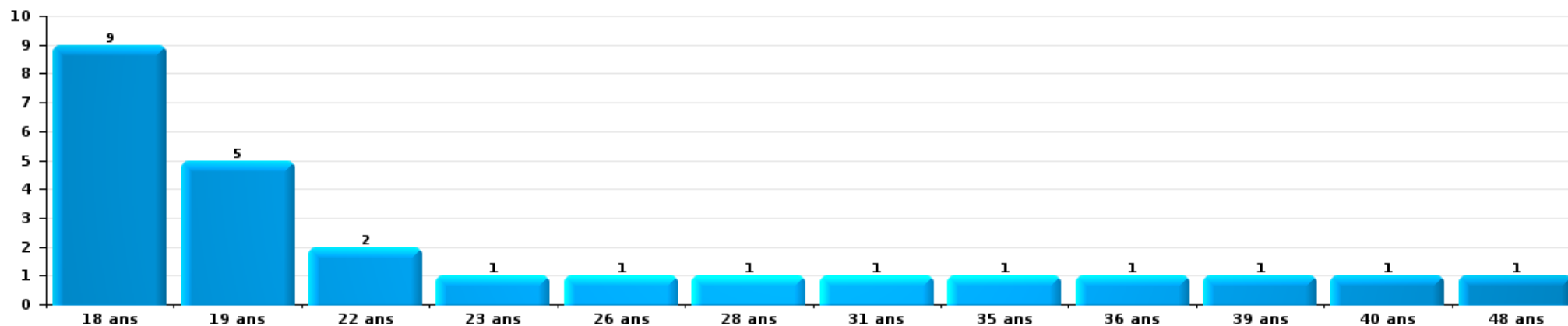
Drogues

Nombre de suspects-fait par âge (chronologique)



Fraude

Nombre de suspects-fait par âge (chronologique)





2.4. Nombre de suspects-fait selon l'âge des suspects identifiés (TOP 5 des figures criminelles)


1) Lorsqu'un même suspect a commis plusieurs faits durant la période considérée, il est aussi comptabilisé plusieurs fois, qu'il ait le même âge ou non – 2) Les suspects au-dessous de 14 ans et à partir de 90 ans ne sont pas repris dans le tableau (voir également la note méthodologique)

Moi

2023

Cambrilage dans bâtiment (total)

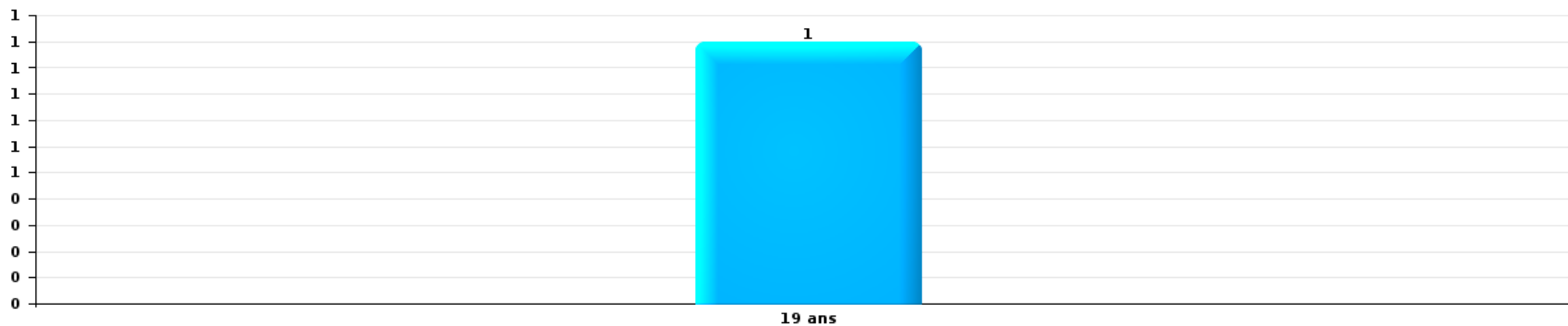
Nombre de suspects-fait par âge (chronologique)






Vol dans ou sur un véhicule

Nombre de suspects-fait par âge (chronologique)



Dégradation de voiture

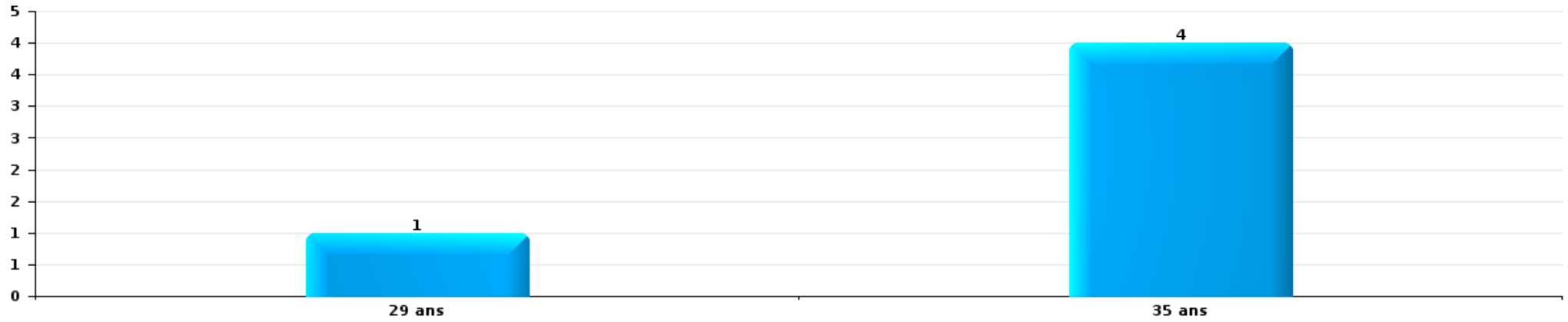
Nombre de suspects-fait par âge (chronologique)





Vol de vélo

Nombre de suspects-fait par âge (chronologique)



STATISTIQUES POLICIERES DE CRIMINALITE

LIEU DE PERPETRATION: COMMUNE

Mol

***ANNEXE I: DETAIL PAR CATEGORIE DE DELIT
CODE PENAL***

Infraction Code pénal

Infr. contre l'intégrité physique

			2000	2013	2014	2015	2016	2017	2018	2019	2020	2021	2022	2023
Assassinat	Suite à incendie volontaire / explosion	Tent.											1	
	Autres	Acc.	1		1									
		Tent.			1						3			
		Sous-total	1		2						3		1	
Meurtre	Infanticide (meurtre)	Tent.										1		
	Meurtre pour faciliter le vol	Tent.												
		Acc.			1									
	Autres	Tent.	1				1		2	1	4	2	3	4
Sous-total		1		2	2	1	2	2	1	4	2	4	4	1
Torture et maltraitance	Torture	Acc.									1	1		
	Traitement inhumain	Acc.								1		1	1	
		Acc.									1			
	Traitement dégradant	Acc.												
	Sous-total									2	1	2	1	
Coups et/ou blessures vol. en sphère familiale	Entre partenaires ou ex-partenaires	Acc.	14	21	42	25	35	37	38	37	38	32	38	9
	Lors d'un différend familial en général	Acc.	19											
	Par les parents envers un mineur	Acc.	2	4	1	1		3	2	1	5	4	5	2
	Par les parents envers personne vulnérable	Acc.								1				
	Envers les parents	Acc.		1	3		1	4	1	1	6	3	3	1
	Envers d'autres ascendants directs ou collatéraux	Acc.		1	3	4	2	2		1	2	1	4	
	Sous-total	35	27	49	30	38	46	41	41	41	51	40	50	12
Coups et/ou blessures vol. hors sphère familiale	Bagarres (=coups réciproques)	Acc.	10	9	7	7	7	10	9	7	9	14	18	5
	Coups envers fonctionnaire de police	Acc.	2	2	2	5	4	2	3	5	2	6	2	
		Tent.				1								
	Envers un mineur par une pers. ayant autorité	Acc.	3	1	1	3	2	3	1		3		3	2
	Envers un mineur qualité de l'auteur inconnue	Acc.	5	1	1	6	2	4	4	11	4	5	7	1
	Envers pers. vulnérable par pers. ayant autorité	Acc.					1					1		
	Envers pers. vulnérable (qualité auteur inconnue)	Acc.										1	1	1
	Envers un mineur par cohabitant sans rel. Autorité	Acc.									1	2		
	Coups envers personnel transport public	Acc.			1		2	1	1	1	1			1
	Coups envers personnel autre service public	Acc.		1			1		1	2	2	1	1	1
		Tent.				1							1	
	Coups envers profession médicale	Acc.							1					
	Coups envers personnel institut d'enseignement	Acc.		2		2	2	1				1	4	2
		Tent.											1	
Non spécifié	Acc.	65	60	57	56	50	65	48	54	43	69	67	17	
	Tent.			1										
	Sous-total	85	76	70	81	70	87	68	80	80	66	105	101	28

Infr. contre l'intégrité physique

			2000	2013	2014	2015	2016	2017	2018	2019	2020	2021	2022	2023
Abstention coupable	Acc.		1		2	1		1	1	2	1		2	1
	Sous-total		1		2	1		1	1	2	1		2	1
Autres infr. volontaires. c/ l'intégrité phys.	Privation de soins à enfant ou personne vulnérable	Acc.		1					1		1		1	1
	Abandon d'enfant dans le besoin	Acc.		2										
	Administration substances nuisibles	Acc.		3			1				3	2	1	1
	Empoisonnement de denrées	Acc.		1										2
	Entrave méchante à la circulation	Tent.	4	6	1	2	2	5	3	2	1	2	4	1
													1	
	Voies de faits et violences légères	Acc.	8	1	3	4	2	6	5	2	7	3	8	2
	Sous-total		12	14	4	6	5	11	9	4	12	8	16	5
Infr. involontaires contre l'intégrité physique	Homicides involontaires	Acc.										1		
	Coups et/ou blessures involontaires	Acc.	8	2	2	1			1	1	1			
	Abstention d'entretien enfant/personne vulnérable	Acc.							1					
	Causer un accident de chemin de fer	Acc.				1								
		Acc.	1		2	1		2		1		2	2	1
	Morsure de chien	Tent.										1		
	Sous-total		9	2	4	3		2	2	2	1	4	2	1
	Total		144	119	133	123	114	149	122	138	134	163	177	48

Infr. contre la liberté individuelle

		2000	2013	2014	2015	2016	2017	2018	2019	2020	2021	2022	2023	
Prise d'otages	Acc.	1				2	1	2			1			
	Tent.						1							
	Sous-total	1				2	2	2			1			
Enlèvement de mineur ou personne vulnérable	Enlèvement parental	Acc.				1						2		
		Tent.								1	1	1	1	
	Autre enlèvement	Acc.	1											
		Tent.			1			1					1	1
	Sous-total	1		1		1	1			1	1	4	2	
	Détenion par un particulier	Acc.	1	1	2		1	1			4	3	5	
Sous-total		1	1	2		1	1			4	3	5		
Total		3	1	3		4	4	2		5	5	9	2	

Infr. contre les moeurs

			2000	2013	2014	2015	2016	2017	2018	2019	2020	2021	2022	2023	
Viol n'ayant pas causé la mort	Victime < 10a	Acc.	1	3		2	2	1	1		1	1			
	Victime 10a - 14a	Acc.		1	3	1	4	1	6	2	2	5	1		
	Victime 14a - 16a	Acc.	1	4			2				3	1	2	1	
	Victime 16a - 18a	Acc.		1			1	1			2	1	4		
		Tent.							1						
	Victime majeure	Acc.		5	4	1	3	2	2	9	7	8			
	Victime âge inconnu	Acc.							1			1	1		
	Sous-total		2	14	7	4	12	8	9	16	13	21	2		
Viol n'ayant pas causé la mort (nvCPS)	Victime < 16a	Acc.										1	3	1	
	Victime 16a - 18a	Acc.											1		
	Victime majeure	Acc.											1	4	
		Tent.											1		
	Sous-total											1	6	5	
Attentat à la pudeur avec violence / menace	Victime < 16a	Acc.		2	1	1	2	3	2	2					
	Victime majeure	Acc.	4	2	1	1	2	1	2		6	4	4		
		Sous-total	4	4	2	2	4	4	4	4	2	6	4	4	
Attentat à la pudeur sans violence / menace	Victime < 16a	Acc.	8	5	5	4	7	4	8	6	1	7	4		
	Victime 16a - 18a	Acc.		1			1		2	1	3				
	Victime âge inconnu	Acc.	1	1	2		2	2		3	2	6	1		
		Sous-total	9	7	7	4	10	6	10	10	10	6	13	5	
Attentat à la pudeur non spécifié		Acc.	1												
		Tent.	3												
		Sous-total	4												
Atteinte intégrité sexuelle sans mort (nvCPS)	Victime < 16a	Acc.											5	4	
	Victime 16a - 18a	Acc.											1		
	Victime majeure	Acc.											2	1	
		Sous-total												8	5
Pornographie infantine	Détention	Acc.		2		4	3		1	2		3	1		
	Distribution	Acc.		2		2	1	7	1	8	2	7			
	Accès pornographie infantine via technologie	Acc.						3		1	1	2			
	Non spécifié	Acc.							1						
		Sous-total		4		6	4	10	3	11	3	12	1		
Pornographie		Acc.		1			1		1			1	1		
		Sous-total		1			1		1			1	1		
Incitation à la débauche	Victime mineure	Acc.			3	3	2	5	3	2	2	3	1		
	Victime majeure	Acc.										1			
	Age victime inconnu	Acc.								1	1	1	1		
	Non spécifié	Acc.	1												
		Sous-total	1		3	3	2	5	3	3	3	3	5	2	

Infr. contre les mœurs

			2000	2013	2014	2015	2016	2017	2018	2019	2020	2021	2022	2023
Exploitation de la débauche d'autrui	Victime mineure	Acc.						1				1		
	Victime majeure	Acc.				1	2				2	1	2	
		Sous-total					1	3			2	2	2	
Outrage public aux bonnes mœurs	Actions (exhibitionnisme, etc.)	Acc.	11	3		2	5	2		1	5	3	3	
	Ecrits, images, objets	Acc.			1	3	2			3	3	2	4	
	Obscénités en public	Acc.	1										1	
	Exhibitionnisme (nvCPS)	Acc.											1	
		Sous-total	12	3	1	2	8	4		4	8	5	9	
Voyeurisme	Observation/enregistrement de nudité ou intimité	Acc.		1			1					1		
		Tent.								1				
	Diffusion enregistrement nudité ou intimité	Acc.							2		2	4		
		Sous-total		1			1		2	1	2	5		
Diffusion contenu sex. but méchant/lucrat. (nvCPS)	Victime < 16a	Acc.											1	2
	Victime majeure	Acc.											1	1
		Sous-total											2	3
Grooming (contact par ICT avec mineur < 16 ans)		Acc.			1		1			1		3	1	
		Sous-total			1		1			1		3	1	
Grooming offline - sans ICT (nvCPS)		Acc.												1
		Sous-total												1
Exploitation sexuelle mineurs-prostitution (nvCPS)		Acc.											1	1
		Sous-total											1	1
Images d'abus sexuels de mineurs (nvCPS)		Acc.											1	
		Sous-total											1	
		Total	32	34	21	21	44	40	32	48	43	72	45	15

Infr. contre autres valeurs morales et sentiments

			2000	2013	2014	2015	2016	2017	2018	2019	2020	2021	2022	2023
Harcèlement	Harcèlement par téléphone (OLD)	Acc.	7											
		Acc.	7	28	34	31	33	26	37	35	42	51	58	15
	Sous-total	14	28	34	31	33	26	37	35	42	51	58	15	
Violation de sépulture		Acc.	4	3	3	1		1			2	1	1	
		Sous-total	4	3	3	1		1			2	1	1	
Violation du secret professionnel		Acc.									1			
		Sous-total									1			
Atteinte à l'honneur	Calomnie et diffamation	Acc.	5	6	1	1	5	15	6	6	10	14	17	
	Déclaration calomnieuse	Acc.				1	1				1	1	1	
	Imputation calomnieuse	Acc.	3	4	1		2	1	2					1
	Divulgaration méchante	Acc.		1	4	1	4			1		2		
	Injures (Délit)	Acc.	2	2	2				1	1	2	3	3	
	Sous-total	10	13	8	2	10	18	8	10	13	20	21	1	
Vie privée	Intrusion de nuit	Acc.					1							
	Violation de domicile par un particulier	Acc.	8	2	2	3	4	6	7	2	5	5	2	3
	Violation du secret des lettres	Acc.	1	1					1	1	2			
	Sous-total	9	3	2	3	4	7	8	3	7	5	2	3	
Tapage nocturne		Acc.	8											
		Sous-total	8											
Violation de communication par particulier		Acc.						1						
		Sous-total						1						
Abus faiblesses de personnes		Acc.			2						1		2	
		Sous-total			2						1		2	
Vie privée mœurs: publication identité victime		Acc.									1			
		Sous-total									1			
Cyberlokkking (leurre de mineur par ICT)		Acc.				1	1				1			
		Sous-total				1	1				1			
Occupation bien d'autrui (squatter)	Pénétrer / occuper / séjourner (bien non habité)	Acc.							1					
		Sous-total							1					
		Total	45	47	49	37	48	54	54	48	68	77	84	19

Infr. relative au statut juridique de l'enfant

			2000	2013	2014	2015	2016	2017	2018	2019	2020	2021	2022	2023
Non-représentation d'enfants	Par les parents	Acc.	1									1		
		Sous-total	1									1		
		Total	1									1		

Vol et extorsion

			2000	2013	2014	2015	2016	2017	2018	2019	2020	2021	2022	2023
Vol avec circ. aggr.	Avec violence	Acc.	19	14	11	11	7	12	8	12	8	13	7	3
		Tent.	1	2	1		3	2	1	2	1	5	1	
	Sans violence	Acc.	327	275	374	271	307	228	244	204	136	117	154	39
		Tent.	80	98	74	79	70	52	63	67	38	47	58	9
Sous-total			427	389	460	361	387	294	316	285	183	182	220	51
Vol sans circ. aggr.	Avec violence	Acc.	1	4	5	4	13	5	4	1	5	5	3	1
		Tent.									2		1	
	Sans violence, Vol à la tire	Acc.	32	76	66	57	46	48	51	36	13	10	14	1
		Tent.	1			1							2	
	Sans violence, Vol d'usage	Acc.	1	1		1					2	1	1	
	Sans violence, Vol domestique	Acc.	7	8	6	7	11	15	13	15	6	6	6	2
	Sans violence	Acc.	637	579	528	418	433	381	386	358	242	261	360	93
Tent.		24	9	7	3	6	6	5	5	5	8	8	6	
Sous-total			703	677	612	491	509	455	459	415	278	291	393	97
Vol non spécifié		Acc.	19	6					2	2				
		Tent.	11											
	Sous-total	30	6						2	2				
Extorsion		Acc.	2	2	1			3	3	5	3	12	5	1
		Tent.		1		1	1	1	1	1	1	2	3	2
	Sous-total	2	3	1	1	1	4	4	6	6	5	15	7	1
Total			1.162	1.075	1.073	853	897	753	781	708	466	488	620	149

Fraude

		2000	2013	2014	2015	2016	2017	2018	2019	2020	2021	2022	2023
Blanchiment d'argent	Acc.			1	2	2	2	1	1	26	36	17	5
	Tent.									1			
	Sous-total			1	2	2	2	1	1	27	36	17	5
Recel	Recel simple	Acc.	2		1	1	1	1		2	1	3	1
	Recel qualifié	Acc.	1	1									
	Sous-total	1	3		1	1	1	1		2	1	3	1
Grivèlerie	Carburant / lubrifiant	Acc.					1	2					
	Boissons et aliments	Acc.		1	4		1	1	2				1
	Voiture de location	Acc.		2	2		1					2	
	Logements	Acc.		1				1			1		
	Sous-total	4		4	6		3	4	2		1	2	1
Détournement et destruction frauduleuse	Cel frauduleux	Inc.	1										
	D'argent, de papiers, etc.	Acc.	14	3		4	3	1	3	1	7	4	
	De pièces judiciaires	Acc.		1	1			1					
	D'objets saisis	Acc.	1			1		1	4				
	De biens mobiliers des époux	Acc.										1	
	Non spécifié	Acc.	2	4			1		1	1			
Sous-total	18	4	4	1	5	5	3	8	2	7	5		
Escroquerie	Fraude par internet	Acc.		16	21	30	19	25	32	57	105	100	120
		Tent.		1	3	1	6	1	5	1	2	5	2
	Escroquerie sans internet	Acc.		7	13	14	7	7	10	11	14	6	23
		Tent.		2		2	3	6		4		6	2
	Non spécifié	Acc.	11										
	Tent.	1											
Sous-total	12	26	37	47	35	39	47	73	121	117	147	49	
Tromperie	Marchandises vendues / travail fourni	Acc.			2		1			1			
	Endossement frauduleux de factures	Acc.	1										
	Sous-total	1		2		1				1			
Abus de confiance et infr. apparentées	Abus de confiance	Acc.	17	13	12	11	17	12	7	12	16	12	22
		Tent.										1	
	Abus des faiblesses	Acc.	5	2	2	3	2		1	2	1	3	
Sous-total	22	15	14	14	19	12	8	12	18	13	26	4	
Infr. liées à l'insolvabilité	Par des tiers	Acc.					1		1				
	Par le débiteur	Acc.				1						1	
	Non spécifié	Acc.		1	2	3	1	3	2	1		4	
	Sous-total		1	2	3	2	4	2	2			5	
Insolvabilité frauduleuse		Acc.					1						
	Sous-total						1						
Chèques sans provision		Acc.	11	1									
	Sous-total	11	1										

Fraude

			2000	2013	2014	2015	2016	2017	2018	2019	2020	2021	2022	2023
		Total	69	50	64	74	65	67	66	98	171	175	205	60

Dégradation de la propriété

			2000	2013	2014	2015	2016	2017	2018	2019	2020	2021	2022	2023	
Incendie volontaire	Dans lieu habité (de jour)	Acc.							1		1	1	1		
		Tent.									1				
	Dans lieu habité (de nuit)	Acc.			1				1	1	2			3	
		Tent.											1		
	Dans un autre lieu (de jour)	Acc.	4	1	2	1			1	4	4	2	1	4	
		Tent.	1		1					1					
	Dans un autre lieu (de nuit)	Acc.	3	3	5	3	3		2	4	6	2		2	2
		Tent.					1								
Dans un autre lieu (moment indéterminé)	Acc.	1			1				1						
	Tent.			1		1				1					
	Sous-total		9	4	10	5	5	4	12	13	6	3	10	2	
Destruction par explosion volontaire	Dans un autre lieu (de nuit)	Acc.			1	1			1				1		
	Sous-total			1	1				1				1		
Incendie involontaire		Acc.	17	9	8	6	3	7	10	10	4	9	9	4	
	Sous-total		17	9	8	6	3	7	10	10	4	9	9	4	
Destruction, dénaturation, dégradation	Avec circ. aggr.	Acc.	17	8	6	2	1	4	2	1	3	2		2	
	Destruction de biens agricoles	Acc.											1		
	Non spécifié	Acc.	6			2									
		Tent.	3												
	Sous-total		26	8	6	4	1	4	2	1	3	2	1	2	
Vandalisme	Sur véhicules	Acc.	80	35	92	64	33	41	67	58	48	70	81	19	
	Sur autres biens mobiliers	Acc.	23	77	10	7	12	12	10	11	12	22	16	2	
		Tent.	1												
	Graffitis	Acc.	1	1	5	5	3	4	1	2	2	17	9		
	Autres détériorations sur biens immobiliers	Acc.	51	39	65	54	45	47	36	39	31	50	55	20	
	Dégradation de clôture	Acc.	7	4	1	1		3	2	6		3	4		
	Sous-total		163	156	173	131	93	107	116	116	93	162	165	41	
	Total		215	177	198	147	102	122	141	140	106	176	186	49	

Infr. contre la Sécurité de l'Etat

		2000	2013	2014	2015	2016	2017	2018	2019	2020	2021	2022	2023
Sûreté intérieure de l'Etat	Acc.												1
	Sous-total												1
Sûreté extérieure de l'Etat	Acc.									1			
	Sous-total									1			
	Total									1			1

Infr. contre la sécurité publique

		2000	2013	2014	2015	2016	2017	2018	2019	2020	2021	2022	2023
Organisation criminelle	Acc.		1	5	1		3	1		4	3		1
	Sous-total		1	5	1		3	1		4	3		1
Association de malfaiteurs	Acc.		2	3	7	3	5	5	10	7	11	6	2
	Tent.						2						
	Sous-total		2	3	7	3	7	5	10	7	11	6	2
Evasion de prisonniers	Evasion simple	Acc.							2				
	Evasion qualifiée	Tent.							1				
	Non-respect surveillance électronique	Acc.		1	3	3	3	3	5	6	1	14	1
	Non spécifié	Acc.	80	1									
	Sous-total	81	1	1	3	3	3	3	8	6	1	14	1
Recel	Recel de criminel	Acc.						1					
	Sous-total							1					
Menaces	Menace d'attentat	Acc.	1	1						10	6	1	
	Verbales	Acc.	16	13	17	19	15	13	28	24	37	36	12
	Ecrites	Acc.	4	4	7	4	7	10	4	12	17	16	3
	Par gestes, emblèmes	Acc.	4	6	2	4	4	7	5	16	15	22	1
	Alerte à la bombe	Acc.		2	2	3	2	3	3	1			
	Non spécifié	Acc.								1			1
	Sous-total	57	25	26	28	30	28	33	40	64	75	75	17
	Total	138	29	35	39	36	41	43	58	81	90	95	21

Infr. contre l'autorité publique

		2000	2013	2014	2015	2016	2017	2018	2019	2020	2021	2022	2023
Violence c/ personnes investies autorité publique	Acc.		1	1	2		2	1		1		1	
	Tent.	1											
	Sous-total	1	1	1	2		2	1		1		1	
Rébellion	Rébellion armée	Acc.	1	1		1	1	1	4	3	6	7	
	Rébellion non armée	Acc.	4	4	8	12	7	15	15	15	16	18	5
	Sous-total	2	5	5	8	13	8	16	19	18	22	25	5
Outrages		Acc.	2	4	4	6	3	3	6	12	8	5	2
		Sous-total	2	4	4	6	3	3	6	12	8	5	2
Autres infractions	Bris de scellés	Acc.				2	1		1		1		
	Loteries, maisons de jeu et de prêts sur gages	Acc.											
	Sous-total	4				2	1		1		1		
		Total	8	10	14	21	14	20	26	31	31	31	7

Infr. contre la foi publique

			2000	2013	2014	2015	2016	2017	2018	2019	2020	2021	2022	2023
Faux en écritures	Faux en écritures	Acc.	13	6	7	5	18	15	4	7	11	5	12	1
	Usage de faux en écrit. et écrit. falsifiées	Acc.	3	1	3	3	4	1	3	3	3	1	1	1
		Sous-total	16	7	10	8	22	16	7	10	14	6	13	2
Usurpation	De fonctions	Acc.		1							1		1	
	De nom	Acc.	3	4	3		3	12	4	6	6	9	7	2
	Non spécifié	Acc.								1				
		Sous-total	3	5	3		3	12	4	7	7	9	8	2
Contrefaçon / falsification	Contrefaçon	Acc.		2	4					2	2	1	2	
	Falsification	Acc.						2	2	3	1	2	1	
		Sous-total		2	4			2	2	5	3	3	3	
Fausses monnaies	Emission	Acc.	4	2	4	3	4	1	1	3	3	3	6	
	Autres	Acc.	3	1		1				1	1	1	1	1
		Sous-total	7	3	4	3	5	1	1	4	4	4	7	1
Faux en justice	Fausses déclarations	Acc.				1		2	2	1		1		
		Sous-total				1		2	2	1		1		
		Total	26	17	21	12	30	33	16	27	28	23	31	5



Mol

Infraction Code pénal

Infr. contre la famille

		2000	2013	2014	2015	2016	2017	2018	2019	2020	2021	2022	2023
Abandon de famille	Acc.	1	1				1			3	1		
	Sous-total	1	1				1			3	1		
Refus du droit aux relations personnelles	Acc.	28	74	35	17	21	31	16	15	14	19	55	8
	Sous-total	28	74	35	17	21	31	16	15	14	19	55	8
Non-acquittement pension alimentaire	Acc.	7		5	1	6	1	1	1	1	1	4	2
	Sous-total	7		5	1	6	1	1	1	1	1	4	2
Non spécifié	Acc.	1											
	Sous-total	1											
	Total	37	75	40	18	27	33	17	16	18	21	59	10

Criminalité informatique

		2000	2013	2014	2015	2016	2017	2018	2019	2020	2021	2022	2023
Hacking	Acc.		2	1		7	5	1	11	6	9	6	1
	Tent.							1		1		1	
	Sous-total		2	1		7	5	2	11	7	9	7	1
Faux en informatique	Acc.					2		1	3	2	6	2	
	Sous-total					2		1	3	2	6	2	
Fraude informatique	Acc.		20	11	20	23	35	56	72	126	95	75	15
	Tent.		2					2		9	7	1	
	Sous-total		22	11	20	23	35	58	72	135	102	76	15
Sabotage	Acc.				1				1	1	1		
	Sous-total				1				1	1	1		
	Total		24	12	21	32	40	61	87	145	118	85	16



Exercice illégal de l'autorité publique

		2000	2013	2014	2015	2016	2017	2018	2019	2020	2021	2022	2023
Corruption publique	Acc.							1					
	Tent.							1					
	Sous-total							2					
Violation de domicile par fonctionnaire public	Acc.				1								
	Sous-total				1								
	Total				1			2					

Traite des êtres humains

		2000	2013	2014	2015	2016	2017	2018	2019	2020	2021	2022	2023
Exploitation sexuelle	Acc.								1			5	
	Sous-total								1			5	
Exploitation économique	Acc.			1					1				
	Sous-total			1					1				
	Total			1					2			5	

Provocation crime ou délits

		2000	2013	2014	2015	2016	2017	2018	2019	2020	2021	2022	2023
Provocation crime	Acc.									1			
	Sous-total									1			
	Total									1			

Autres infractions Code pénal

		2000	2013	2014	2015	2016	2017	2018	2019	2020	2021	2022	2023
	Acc.								1	1	1		
	Sous-total								1	1	1		
	Total								1	1	1		



Contravention Code pénal

		2000	2013	2014	2015	2016	2017	2018	2019	2020	2021	2022	2023
Injures (Contravention)	Acc.	10											
	Sous-total	10											
Destruction d'animaux (Contravention)	Acc.	2											
	Sous-total	2											
Autres contraventions CP	Acc.	7					1						
	Sous-total	7					1						
Total		19					1						

STATISTIQUES POLICIERES DE CRIMINALITE

LIEU DE PERPETRATION: COMMUNE

Mol

***ANNEXE II: DETAIL PAR CATEGORIE DE DELIT
LOIS SPECIALES***



Mol

Infraction Lois spéciales

Drogues

			2000	2013	2014	2015	2016	2017	2018	2019	2020	2021	2022	2023	
Détention		Acc.	25	100	99	188	119	178	185	136	104	155	159	17	
		Tent.	4												
		Sous-total	29	100	99	188	119	178	185	136	104	155	159	17	
Usage	Usage en groupe	Acc.	8												
	Usage individuel	Acc.	6												
		Tent.	1												
	Faciliter l'usage	Acc.		1	1		1	1	1		5	1			
	Incitation à l'usage	Acc.			1	1						4			
	Désordre, scandale ou danger dans un espace public	Acc.					3	3	8	3	1		3		
	Sous-total	15	1	2	1	4	4	9	3	6	5	3			
Importation et exportation		Acc.	5	3	3	3	22	14	18	2	9	21			
		Tent.	3												
		Sous-total	8	3	3	3	22	14	18	2	9	21			
Fabrication		Acc.	1	10	10	10	4	8	11	3	9	8	5		
		Tent.												1	
		Sous-total	1	10	10	10	4	8	11	3	9	8	6		
Commerce		Acc.	6	37	33	44	43	37	42	31	26	22	13	1	
		Tent.	1												
		Sous-total	7	37	33	44	43	37	42	31	26	22	13	1	
Autres		Acc.		1	3			1	2		1	2		1	
		Sous-total		1	3			1	2		1	2		1	
		Total	60	152	150	246	192	242	267	175	155	213	181	19	



Législation sur les étrangers

		2000	2013	2014	2015	2016	2017	2018	2019	2020	2021	2022	2023	
Transmigration illégale	Mariages simulés/blancs sans récompense/contrainte	Acc.	7	16	7	3	3	1	3	7	2	1		
		Tent.					1	1	3					
	Cohab. légale de complais. sans récompense/contr.	Acc.		2	5	6	3			2	3	8	1	
		Tent.					2	3	1					
	Accès au territoire	Acc.	8	4	5	5	35	82	34	13	6	1		
	Séjour	Acc.	7	35	21	17	13	53	62	56	8	9	13	4
	Éloignement	Acc.		1		3								
	Pas de port de documents d'identité ou de voyage	Acc.		2	2		1			1				
	Inscription au registre des étrangers	Acc.	3	35	37	12	9	1	7	10	8	11	1	4
Reconnaissance fraudul. sans récompense/contrainte	Acc.							3	2	7	9	4	1	
	Sous-total	10	85	83	48	39	99	159	109	46	40	28	10	
Trafic d'êtres humains		Acc.					8	23	15	1				
		Tent.					1							
	Sous-total						9	23	15	1				
Traite d'êtres humains		Acc.	1											
	Sous-total	1												
Aide au séjour illégal		Acc.				1					1			
	Sous-total					1					1			
Non spécifié		Acc.	5											
	Sous-total	5												
Autres		Acc.				1			3					
	Sous-total					1			3					
	Total	16	85	83	48	41	108	182	127	47	41	28	10	

FPF/DGR/DRI/BIPOL - Statistiques policières de criminalité (date de clôture: 22/09/2023)
 Les données pour les années 2001 jusqu'à 2012 ne sont plus publiées mais restent disponibles sur demande auprès du service BIPOL.
 Les données pour 2023 ne concernent que le 1er trimestre.



Environnement

			2000	2013	2014	2015	2016	2017	2018	2019	2020	2021	2022	2023
Déchets	Transport de déchets	Acc.						1	3					
	Déchets par professionnel	Acc.		1	1		1		1	1	1	1	2	
	Déchets par particulier	Acc.		3	15	8	17	31	39	16	25	6	7	2
	Déchets par personne indéterminée	Acc.	15											
	Non spécifié	Acc.	1											
	Sous-total		16	4	16	8	18	32	43	17	26	7	9	2
Autres que déchets	Urbanisme	Acc.	17	4	5	1	6		9	4	1	1	1	
	Bruit	Acc.	2											
	Pollution de l'eau	Acc.	2						1	2				
	Pollution de l'air	Acc.									1			
	Pollution du sol	Acc.		1					2		1		1	
	Autres nuisances en matière d'environnement	Acc.	2		1									
	Sous-total		23	5	6	1	6		12	6	3	1	2	
Biodiversité / Faune et flore	Bien-être animal	Acc.	9	4	3		2	2	3	2	2	2	5	
	Protection de la nature	Acc.		1	1		1		1					
	Permis / autorisation animaux	Acc.		1							1			
	Destruction d'animaux	Acc.	2	1	1		3		1	1		1		
	Santé des animaux	Tent.		1				1				1		1
	Sous-total		11	8	5		6	3	5	3	4	3	7	
	Total		50	17	27	9	30	35	60	26	33	11	18	2



Armes et explosifs

			2000	2013	2014	2015	2016	2017	2018	2019	2020	2021	2022	2023
Détention illégale	Arme à feu	Acc.		3	2	5	7	3	4	6	2	2	4	
	Arme blanche ou non à feu	Acc.		19	10	22	6	9	9	14	12	16	4	2
	Munition	Acc.		1		1	3	1	2	1		1	3	1
	Pièces/accessoires	Acc.					1						2	
	Non spécifié	Acc.	2											
	Sous-total		2	23	12	28	17	13	15	21	14	19	13	3
Port / transport illégal	Arme à feu	Acc.		3	3	3	4	1	2	3		2		
	Arme blanche ou non à feu	Acc.		25	14	22	17	8	18	14	12	12	14	5
	Munition	Acc.					2						1	
	Non spécifié	Acc.	2											
		Tent.	1											
	Sous-total		3	28	17	25	23	9	20	17	12	14	15	5
Commerce illégal	Arme à feu	Acc.		1		1	1							
	Arme blanche ou non à feu	Acc.							1					
	Sous-total			1		1	1		1					
Explosifs		Acc.			1						1		1	
		Sous-total			1						1		1	
Autre	Permis d'environnement	Acc.								1				
	Non spécifié	Acc.	1											
	Sous-total		1							1				
	Total		6	52	30	54	41	22	36	39	27	33	29	8



Protection de la personne

			2000	2013	2014	2015	2016	2017	2018	2019	2020	2021	2022	2023
Discrimination	Racisme et xénophobie	Acc.			2	1	2	1		1	3	2	2	1
	Fondée sur son orientation sexuelle (homophobie)	Acc.					1							
	Fondée sur le sexe (sexisme)	Acc.											1	
	Autre discrimination	Acc.		1	1				1					
		Sous-total		1	3	1	3	1	1	1	3	2	3	1
Droits d'auteur		Acc.											1	
		Sous-total											1	
Protection de la vie privée		Acc.	8	1										1
		Sous-total	8	1										1
Droit à l'image		Acc.								2	5	2	4	3
		Sous-total								2	5	2	4	3
Autres		Acc.	1	1										
		Sous-total	1	1										
		Total	9	3	3	1	3	1	1	3	8	4	8	5



Moi

Infraction Lois spéciales

Hormones et dopage

		2000	2013	2014	2015	2016	2017	2018	2019	2020	2021	2022	2023
Détention	Acc.			1	3		7	4		4	3		
	Sous-total:			1	3		7	4		4	3		
Usage	Acc.							1					
	Sous-total:							1					
Fabrication et distribution	Acc.							1		1			
	Sous-total:							1		1			
	Total:			1	3		7	6		5	3		

Sécurité privée

		2000	2013	2014	2015	2016	2017	2018	2019	2020	2021	2022	2023
Entreprises de gardiennage / de sécurité	Acc.		1									1	
	Sous-total:		1									1	
Détective privé	Acc.		1										
	Sous-total:		1										
	Total:		2									1	

Protection de la jeunesse

		2000	2013	2014	2015	2016	2017	2018	2019	2020	2021	2022	2023
Législation sur l'obligation scolaire	Acc.		3	2	5	4		1	9		5	5	2
	Sous-total:		3	2	5	4		1	9		5	5	2
Législation sur la protection de la jeunesse	Acc.	3	24	15	27	43	39	49	45	61	64	55	17
	Tent.					1							
	Sous-total:	3	24	15	27	44	39	49	45	61	64	55	17
Non spécifié	Acc.		1			1	1		1				
	Sous-total:		1			1	1		1				
	Total:	3	28	17	32	49	40	50	55	61	69	60	19



Code pénal social

		2000	2013	2014	2015	2016	2017	2018	2019	2020	2021	2022	2023
Harcèlement au travail	Acc.		1		1				1	1		1	
	Sous-total:		1		1				1	1		1	
Rémunération et autres avantages patrimoniaux	Acc.							1					
	Sous-total:							1					
Travail illégal	Acc.	1				1							
	Sous-total:	1				1							
Fraude sociale aux cotisations (travail au noir)	Acc.		2	1		1	2	1	1	1	2	3	
	Sous-total:		2	1		1	2	1	1	1	2	3	
Sécurité sociale	Acc.					1	1						
	Sous-total:					1	1						
Infr. contre foi publique en droit pénal social	Acc.		1			2	2	1			1	1	
	Tent.										1		
	Sous-total:		1			2	2	1			2	1	
Escroquerie en droit pénal social	Acc.					2	2	4		1	1		
	Tent.					1							
	Sous-total:					3	2	4		1	1		
Autres	Acc.									1			
	Sous-total:									1			
	Total:	1	4	1	1	8	7	7	2	4	5	5	

Ivresse et alcool

		2000	2013	2014	2015	2016	2017	2018	2019	2020	2021	2022	2023
Ivresse publique	Acc.	9	14	13	20	13	38	60	44	30	25	25	12
	Sous-total:	9	14	13	20	13	38	60	44	30	25	25	12
Heure de fermeture d'établiss. hôteliers	Acc.	1											
	Sous-total:	1											
	Total:	10	14	13	20	13	38	60	44	30	25	25	12



Législation sur les élections

		2000	2013	2014	2015	2016	2017	2018	2019	2020	2021	2022	2023
	Acc.								2				
	Sous-total:								2				
	Total:								2				

Registre de population

		2000	2013	2014	2015	2016	2017	2018	2019	2020	2021	2022	2023
	Acc.	21	107	57	73	85	104	91	77	103	61	60	9
	Tent.	2											
	Sous-total:	23	107	57	73	85	104	91	77	103	61	60	9
	Total:	23	107	57	73	85	104	91	77	103	61	60	9

Carte d'identité

		2000	2013	2014	2015	2016	2017	2018	2019	2020	2021	2022	2023
Pas en possession	Acc.			1	5				1		4	2	
	Sous-total:			1	5				1		4	2	
Refus de présentation	Acc.					1			1	1			
	Sous-total:					1			1	1			
	Total:			1	5	1			2	1	4	2	



Santé publique

		2000	2013	2014	2015	2016	2017	2018	2019	2020	2021	2022	2023
Art de guérir, art infirmier, etc.	Acc.								1				
	Sous-total:								1				
Politique de la santé	Acc.									1			
	Sous-total:									1			
Interdiction de fumer	Acc.												1
	Sous-total:												1
Législation médicaments	Acc.		1		1		2	1	2	4			1
	Sous-total:		1		1		2	1	2	4			1
Refus ou négligence respect mesures	Acc.									671	122	3	
	Sous-total:									671	122	3	
Produits du tabac	Acc.										1		
	Sous-total:										1		
Autres	Acc.						1		30	2			
	Sous-total:						1		30	2			
	Total:		1		1		3	2	704	129	3		2

Travail

		2000	2013	2014	2015	2016	2017	2018	2019	2020	2021	2022	2023
Règlement général protection du travail	Acc.												1
	Sous-total:												1
Commerce ambulant	Acc.			1				2		1	1		
	Sous-total:			1				2		1	1		
Fraude sociale aux cotisations (travail au noir)	Acc.	1											1
	Sous-total:	1											1
Travailleurs étrangers	Acc.	1											1
	Sous-total:	1											1
	Total:	2		1				2		1	1		3



Protection des revenus publics

		2000	2013	2014	2015	2016	2017	2018	2019	2020	2021	2022	2023
Taxe de circulation / TMC	Acc.		2	6		1		1	1	1		2	
	Sous-total:		2	6		1		1	1	1		2	
Fraude fiscale - impôts sur le revenu	Acc.	1	2			3					1		
	Sous-total:	1	2			3					1		
Fraude autres revenus publics	Acc.	1	1										
	Sous-total:	1	1										
Non spécifié	Acc.	1	3	9	4	5		2					
	Sous-total:	1	3	9	4	5		2					
	Total:	3	8	15	4	9		3	1	1	1	2	

Législation économique

		2000	2013	2014	2015	2016	2017	2018	2019	2020	2021	2022	2023
Sociétés	Acc.	3		1									
	Sous-total:	3		1									
Autres	Acc.				1	2	1						
	Sous-total:				1	2	1						
	Total:	3		1	1	2	1						

Pratiques commerciales

		2000	2013	2014	2015	2016	2017	2018	2019	2020	2021	2022	2023
Pratiques du marché et protection du consommateur	Acc.	1			1								
	Sous-total:	1			1								
Registre de commerce	Acc.	1											
	Sous-total:	1											
Autres	Acc.	1	6	4	3						1		
	Sous-total:	1	6	4	3						1		
	Total:	3	6	4	4						1		



Autres lois spéciales

		2000	2013	2014	2015	2016	2017	2018	2019	2020	2021	2022	2023
Transport	Acc.	2	3	1		4							
	Sous-total:	2	3	1		4							
Prévention: incendies, explosions, accidents	Acc.											2	
	Sous-total:											2	
Loteries et jeux de hasard	Acc.	6	1					1		1			
	Sous-total:	6	1					1		1			
Infr. dans le secteur audiovisuel	Acc.				1	1			2				
	Sous-total:				1	1			2				
Réquisition prestataire de service	Acc.												1
	Sous-total:												1
Dégradation involontaire câbles télécommunication	Acc.			1	2	3	7	1	3	4	7	7	17
	Sous-total:			1	2	3	7	1	3	4	7	7	17
Infractions Loi police chemins de fer	Acc.			1	1	11	10	6	1		1	2	3
	Sous-total:			1	1	11	10	6	1		1	2	3
Protection (pièce de l') uniforme policier	Acc.						1						
	Sous-total:						1						
Moyens de communications électroniques	Acc.											2	
	Sous-total:											2	
Autres	Acc.	1			1								
	Sous-total:	1			1								
	Total:	9	4	3	5	19	18	8	6	5	8	13	21

STATISTIQUES POLICIERES DE CRIMINALITE

LIEU DE PERPETRATION: COMMUNE

Mol

***ANNEXE III: DETAIL
FIGURES CRIMINELLES / PHENOMENES***



Mol

FC Vol moyen de transport

		2000	2013	2014	2015	2016	2017	2018	2019	2020	2021	2022	2023
Vol de voiture	Acc.	64	4	15	7	8	10	6	2	6	7	3	
	Tent.	12		1			1	2	2	1			
	Total	76	4	16	7	8	11	8	4	7	7	3	
Vol de moto	Acc.	3	2	2	1	2	3	2	2	1	5	1	
	Total	3	2	2	1	2	3	2	2	1	5	1	
Carjacking	Acc.			1							1		
	Total			1							1		
Homejacking	Acc.	1					1				2		
	Total	1					1				2		
Vol dans les garages	Acc.	1		1		1			1				
	Total	1		1		1			1				
Vol de vélomoteur	Acc.	49	19	24	14	14	11	9	7	5	9	7	1
	Tent.	2				1	1					1	
	Total	51	19	24	14	15	12	9	7	5	9	8	1
Vol de vélo	Acc.	200	252	258	180	211	175	206	183	98	85	126	26
	Tent.	2	1	1					2	1	1	1	
	Total	202	253	259	180	211	175	206	185	99	86	127	26



FC Cambriolage

		2000	2013	2014	2015	2016	2017	2018	2019	2020	2021	2022	2023
Cambriolage dans habitation	Acc.	68	73	99	63	68	52	46	48	27	31	61	20
	Tent.	32	43	37	44	39	20	27	36	14	33	36	7
	Total	100	116	136	107	107	72	73	84	41	64	97	27
Cambriolage ds entreprise ou commerce	Acc.	78	44	76	45	20	16	21	32	13	8	5	5
	Tent.	24	17	12	13	4	12	15	9	6	6	1	
	Total	102	61	88	58	24	28	36	41	19	14	6	5
Cambriolage ds service public ou bâtiment administ	Acc.	7	18	9	12	7	6	6	3	11	7	2	
	Tent.		5	8	7	4	2	1	2	3	1	1	
	Total	7	23	17	19	11	8	7	5	14	8	3	
Vol au béliier	Acc.	2		3									
	Tent.	1											
	Total	3		3									
Cambriolage dans bâtiment (total)	Acc.	152	135	184	117	94	73	73	83	51	46	68	25
	Tent.	55	65	56	64	47	34	43	47	23	40	38	7
	Total	207	200	240	181	141	107	116	130	74	86	106	32

FC Vol autre

		2000	2013	2014	2015	2016	2017	2018	2019	2020	2021	2022	2023
Vol à main armée	Acc.	14	9	5	5	3	1	5	5	2	3	4	
	Tent.	8	2	1	1	2						1	
	Total	22	11	6	6	5	1	5	5	2	3	5	
Vol avec violence sans arme	Acc.	19	11	14	11	17	19	10	12	14	25	17	5
	Tent.	1	2		1	2	3	2	4	5	7	5	
	Total	20	13	14	12	19	22	12	16	19	32	22	5
Vol dans ou sur un véhicule	Acc.	123	58	71	54	102	59	62	38	34	28	37	10
	Tent.	22	6	6	12	14	11	12	7	8	3	13	
	Total	145	64	77	66	116	70	74	45	42	31	50	10



FC Vol autre

		2000	2013	2014	2015	2016	2017	2018	2019	2020	2021	2022	2023
Sacjacking dans une voiture	Acc.								1				
	Total								1				
Vol d'armes et explosifs	Acc.	3	2		2	2	1	2	1	2	1	1	
	Tent.				1								
	Total	3	2		3	2	1	2	1	2	1	1	
Steaming	Acc.												1
	Total												1
Arrachage de sac à main	Acc.	4				2		2					
	Total	4				2		2					
Vol à l'arraché	Acc.	12		4	2	7	7	7	7	2	4	6	4
	Tent.					1	1						
	Total	12		4	2	8	8	7	7	2	4	6	4
Vol à la tire	Acc.	50	76	67	57	48	48	51	37	14	11	14	1
	Tent.	1			1							2	
	Total	51	76	67	58	48	48	51	37	14	11	16	1
Vol à l'étalage	Acc.	55	81	64	75	75	75	64	70	78	70	108	39
	Tent.	3	3	4	1	3	3	2	1	5	3	3	
	Total	58	84	68	76	78	78	66	71	83	73	111	39
Vol par ruse	Acc.	5	7	7	3	3	5	4	3	1	5	3	1
	Tent.		1			1				1		2	
	Total	5	8	7	3	4	5	4	3	2	5	5	1
Vol de métaux	Acc.		5	3	3	6	9	11	8	5	5	10	4
	Tent.							1			2		
	Total		5	3	3	6	9	12	8	5	7	10	4
Vol sur les chantiers	Acc.	2	18	16	20	15	11	6	8	4	3	8	2
	Tent.		2	1			1	1		1		1	1
	Total	2	20	17	20	15	12	7	8	5	3	9	3



FC Vol autre

		2000	2013	2014	2015	2016	2017	2018	2019	2020	2021	2022	2023
Home-invasion	Acc.			1					1			1	
	Total			1					1			1	
Vol d'animaux	Acc.	4	7	1	1		3	1	1			1	2
	Total	4	7	1	1		3	1	1			1	2
Vol de cargaison	Acc.		3	8	6	23	24	33	10	11	8	7	2
	Tent.			2	3	6	11	10	4	4		7	
	Total		3	10	9	29	35	43	14	15	8	14	2

Criminalité ICT

		2000	2013	2014	2015	2016	2017	2018	2019	2020	2021	2022	2023
Fraude de cartes de paiements	Acc.		9	2	7	9	14	8	8	5	9	8	1
	Total		9	2	7	9	14	8	8	5	9	8	1
Phishing	Acc.		2		1		1	14	10	59	39	20	4
	Tent.							1		4	1	1	
	Total		2		1		1	15	10	63	40	21	4
Ransomware	Acc.								2	1	1		
	Total								2	1	1		
Shouldersurfing	Acc.		3			1	2	1		1			
	Total		3			1	2	1		1			
Skimming	Acc.		1						1		2	2	
	Total		1						1		2	2	



FC Autre

		2000	2013	2014	2015	2016	2017	2018	2019	2020	2021	2022	2023
Violence contre les métiers d'intérêt général	Acc.	2	6	3	9	10	6	6	8	7	12	6	2
	Tent.	1			2						2		
	Total	3	6	3	11	10	6	6	8	7	14	6	2
Viol collectif	Acc.		1			1					1		
	Total		1			1					1		
Graffiti	Acc.	1	1	5	5	3	4	1	2	2	18	9	
	Total	1	1	5	5	3	4	1	2	2	18	9	
Dégradation de voiture	Acc.	40	95	90	67	34	38	65	60	48	75	78	18
	Total	40	95	90	67	34	38	65	60	48	75	78	18
Rixe au couteau	Acc.	4	2		2	2	1	2		2	1	4	
	Tent.			1					1		1		1
	Total	4	2	1	2	2	1	2	1	2	2	4	1



PH Violence intrafamiliale (VIF)

		2000	2013	2014	2015	2016	2017	2018	2019	2020	2021	2022	2023
VIF: physique, dans le couple	Acc.	14	23	43	27	35	37	40	39	39	33	38	9
	Tent.			2				1		1			
	Total	14	23	45	27	35	37	41	39	40	33	38	9
VIF: physique, envers des descendants	Acc.	2	5	1	3	3	5	3	3	6	4	8	2
	Tent.									2	2	1	1
	Total	2	5	1	3	3	5	3	3	8	6	9	3
VIF: physique, envers d'autres membres	Acc.	19	5	7	8	4	7	2	2	8	5	9	2
	Tent.			1				1	2				
	Total	19	5	8	8	4	7	3	4	8	5	9	2
VIF: sexuelle, dans le couple	Acc.											1	
	Total											1	
VIF: sexuelle, envers des descendants	Acc.	4	3	2	2	4	1	1	2		2	1	
	Total	4	3	2	2	4	1	1	2		2	1	
VIF: psychique, dans le couple	Acc.	29	76	38	17	27	40	24	17	19	33	64	10
	Total	29	76	38	17	27	40	24	17	19	33	64	10
VIF: psychique, envers des descendants	Acc.					3	2	1	1	1	2	4	
	Total					3	2	1	1	1	2	4	
VIF: psychique, envers d'autres membres	Acc.		2	1		2		3	1	2	3	1	
	Total		2	1		2		3	1	2	3	1	
VIF: économique, dans le couple	Acc.			1		3	1	1	1	1	2	1	1
	Total			1		3	1	1	1	1	2	1	1
VIF: économique, envers d'autres membres	Acc.	12	3	7	2	7	2	2	1	6	2	5	2
	Tent.	2									1		
	Total	14	3	7	2	7	2	2	1	6	3	5	2



PH Hormones et dopage

		2000	2013	2014	2015	2016	2017	2018	2019	2020	2021	2022	2023
Dopage humain	Acc.	1		1	3		7	5	3	6	3		
	Total	1		1	3		7	5	3	6	3		
Engraissement illégal	Acc.				1					1			
	Total				1					1			

PH Drogues

		2000	2013	2014	2015	2016	2017	2018	2019	2020	2021	2022	2023
Vente de cocaïne	Acc.		2	3	2	2	6	5	6	5	5	2	
	Total		2	3	2	2	6	5	6	5	5	2	
Import-export de cocaïne	Acc.		1			1	1	1					
	Total		1			1	1	1					
Production de drogues synthétiques	Acc.			1	1	1	1	1					
	Total			1	1	1	1	1					
Import-export de drogues synthétiques	Acc.		1	1		3	2				4		
	Total		1	1		3	2				4		
Vente de drogues synthétiques	Acc.		15	13	8	15	16	12	11	5	4	4	1
	Total		15	13	8	15	16	12	11	5	4	4	1
Production de cannabis (culture)	Acc.		7	4	2	1	4	5	1	7	3	2	
	Total		7	4	2	1	4	5	1	7	3	2	
Vente de cannabis en grande quantité	Acc.				1		2		1	1			
	Total				1		2		1	1			
Vente-traffic d héroïne	Acc.						1		2		1	1	
	Total						1		2		1	1	



PH Trafic d'armes

		2000	2013	2014	2015	2016	2017	2018	2019	2020	2021	2022	2023
Commerce et production d'arme à feu et mun.	Acc.		1		1	1							
	Total		1		1	1							
Commerce et production d'arme non à feu	Acc.							1					
	Total							1					

PH Traite des êtres humains

		2000	2013	2014	2015	2016	2017	2018	2019	2020	2021	2022	2023
TEH - exploitation économique	Acc.			1					1				
	Total			1					1				
TEH - exploitation sexuelle	Acc.					1	2		1	1	2	8	1
	Total					1	2		1	1	2	8	1

PH Violence dans l'espace public

		2000	2013	2014	2015	2016	2017	2018	2019	2020	2021	2022	2023
Violence physique (transport public)	Acc.	2	3	2	2	4	4	3	4	4	2	3	3
	Tent.								1				
	Total	2	3	2	2	4	4	3	5	4	2	3	3
Violence physique (voie publique)	Acc.	21	29	31	35	31	33	29	38	24	44	47	17
	Tent.	2		1	1		1	1	1	2	1	1	1
	Total	23	29	32	36	31	34	30	39	26	45	48	18
Violence physique (autre endroit public)	Acc.	3	1	2	1	5	5	5	3	6	6	1	1
	Total	3	1	2	1	5	5	5	3	6	6	1	1
Violence physique (endroit accessible au public)	Acc.	37	31	28	22	22	28	26	28	16	20	36	6
	Tent.			1								1	
	Total	37	31	29	22	22	28	26	28	16	20	37	6
Violence sexuelle (transport public)	Acc.		1	1		1			1		1	4	
	Total		1	1		1			1		1	4	



PH Violence dans l'espace public

		2000	2013	2014	2015	2016	2017	2018	2019	2020	2021	2022	2023
Violence sexuelle (voie publique)	Acc.	6	2			5	3	3	2	6	3	3	2
	Tent.	1					1						
	Total	7	2			5	4	3	2	6	3	3	2
Violence sexuelle (autre endroit public)	Acc.	2	1	2		1	1		1	3	2	4	1
	Tent.	1											
	Total	3	1	2		1	1		1	3	2	4	1
Violence sexuelle (endroit accessible au public)	Acc.	10	6	2	4	8	2	8	8	4	13	5	
	Tent.	1							1				
	Total	11	6	2	4	8	2	8	9	4	13	5	
Violence psychique (transport public)	Acc.	2	1	3	1	3	2	1	1	1	5	4	
	Tent.												
	Total	2	1	3	1	3	2	1	1	1	5	4	
Violence psychique (voie publique)	Acc.	15	9	8	6	14	15	10	13	36	26	23	7
	Tent.												
	Total	15	9	8	6	14	15	10	13	36	26	23	7
Violence psychique (autre endroit public)	Acc.		2	5	1	3	5	2	4	7	4	5	5
	Tent.												
	Total		2	5	1	3	5	2	4	7	4	5	5
Violence psychique (endroit accessible au public)	Acc.	23	12	12	5	11	19	12	19	11	11	21	4
	Tent.					1							
	Total	23	12	12	5	12	19	12	19	11	11	21	4
Vol à main armée (voie publique)	Acc.	3	2	2	2	1		2	1		1	1	
	Tent.		1		1								
	Total	3	3	2	3	1		2	1		1	1	
Vol à main armée (autre endroit public)	Tent.	1											
	Total	1											
Vol à main armée (endroit accessible au public)	Acc.	9	5	1	2	1	1	2		1	1	1	
	Tent.	4	1			2							
	Total	13	6	1	2	3	1	2		1	1	1	



PH Violence dans l'espace public

		2000	2013	2014	2015	2016	2017	2018	2019	2020	2021	2022	2023
Vol avec violence sans arme (transport public)	Acc.					1	2	2					1
	Total					1	2	2					1
Vol avec violence sans arme (voie publique)	Acc.	8	6	7	6	8	8	3	7	5	9	3	
	Tent.		1			1	3		3		3		
	Total	8	7	7	6	9	11	3	10	5	12	3	
Vol avec violence sans arme (autre endroit public)	Acc.						1						
	Total						1						
Vol avec violence sans arme (endr. acces. au pub.)	Acc.	8	3	3	5	4	5	2	2	5	4	2	1
	Tent.		1		1			1		3			
	Total	8	4	3	6	4	5	3	2	8	4	2	1

PH Autre

		2000	2013	2014	2015	2016	2017	2018	2019	2020	2021	2022	2023
Faux policiers	Acc.						1					2	
	Total						1					2	
Cyberharcèlement	Acc.	7	2	9	9	7	3	2	8	6	13	10	1
	Total	7	2	9	9	7	3	2	8	6	13	10	1
Fraude à l'identité	Acc.	3	6	9	2	8	14	7	9	13	11	12	3
	Tent.			1				1					
	Total	3	6	10	2	8	14	8	9	13	11	12	3

STATISTIQUES POLICIERES DE CRIMINALITE

LIEU DE PERPETRATION: COMMUNE

Mol

***ANNEXE IV: FAITS ENREGISTRES
NON CRIMINELS***



Moi

Faits non criminels

Maladies / Décès / Disparition

	2000	2013	2014	2015	2016	2017	2018	2019	2020	2021	2022	2023
Suicide	9	7	6	4	9	3	5	12	7	4	11	5
Personne malade	4	14	13	18	28	25	30	38	30	62	61	15
Décès suspect	1	2	2	1	7	4	12	10	9	8	5	2
Décès naturel	1	6	4	3			1		4	4	2	
Disparition (personne disparue)	14	20	25	16	33	25	11	10	10	18	25	5
Accident (sauf roulage)	5	3	2	6			4	3		4	3	
Non spécifié										1		
Autres	1								1			
Total	35	52	52	48	77	57	63	73	61	101	107	27

Appels

	2000	2013	2014	2015	2016	2017	2018	2019	2020	2021	2022	2023
Alarme	2				1							
Appels	4	3	1			1		2	4	2	1	4
Total	6	3	1		1	1		2	4	2	1	4



Problèmes sociaux

	2000	2013	2014	2015	2016	2017	2018	2019	2020	2021	2022	2023
Différends familiaux	61	2	3	5	3	3	1	3	30	40	62	28
Différend (pas de coups)	20	2		1					1	2	7	1
Affaire civile	12	2		2	1	1	2	1	2		3	2
Protection de la jeunesse	175	76	70	70	87	71	87	107	72	99	67	18
Non spécifié											1	
Autres	9	2	3	1	5		1	3	7	7	4	8
Total	277	84	76	79	96	75	91	114	112	148	144	57

Catastrophes

	2000	2013	2014	2015	2016	2017	2018	2019	2020	2021	2022	2023
Dégâts tempête	1		1					1				
Problèmes causés par l'eau	2											
Dégâts eau					1							
Autres	1										1	
Total	4		1		1			1			1	

Ordre public

	2000	2013	2014	2015	2016	2017	2018	2019	2020	2021	2022	2023
Troubles		1		5	2	1	2	1	1	1	4	
Autres		2	1				3	4	3			
Total		3	1	5	2	1	5	5	4	1	4	

Agissements suspects

	2000	2013	2014	2015	2016	2017	2018	2019	2020	2021	2022	2023
	4	7	9	9	4	4	2		2	3	1	2
Total	4	7	9	9	4	4	2		2	3	1	2



Objets trouvés

	2000	2013	2014	2015	2016	2017	2018	2019	2020	2021	2022	2023
	5			1		1	2		1	1	3	1
Total	5			1		1	2		1	1	3	1

Objets perdus

	2000	2013	2014	2015	2016	2017	2018	2019	2020	2021	2022	2023
	754	901	1.023	1.022	1.059	1.108	893	771	624	633	644	171
Total	754	901	1.023	1.022	1.059	1.108	893	771	624	633	644	171

Autres non-infractions

	2000	2013	2014	2015	2016	2017	2018	2019	2020	2021	2022	2023
Ordonnance de capture	1	1	1	5			1	2		3		
Non-respect des conditions		13		4	12	7	1	2	2	6	7	5
Procès-verbal d'information	49	24	18	10	8	5	19	29	21	12	10	8
Notification		14	17	26	34	32	60	41	28	30	24	4
Dégradation involontaire câbles (non-télécom)		3	4						3	1	4	
Demande signalement surveillance électronique						1				6	11	7
Fonction de contrôle armes	1		1					1	2			
Non spécifié					3							
Autres non infractions	19											
Total	70	55	41	45	57	45	81	75	56	58	56	24