

STATISTIQUES POLICIERES DE CRIMINALITE

LIEU DE PERPETRATION: COMMUNE

Meerhout

2000 - Trimestre 1 2023

Police fédérale - DGRIDRIIBIPOL

STATISTIQUES POLICIERES DE CRIMINALITE

LIEU DE PERPETRATION: COMMUNE

Meerhout

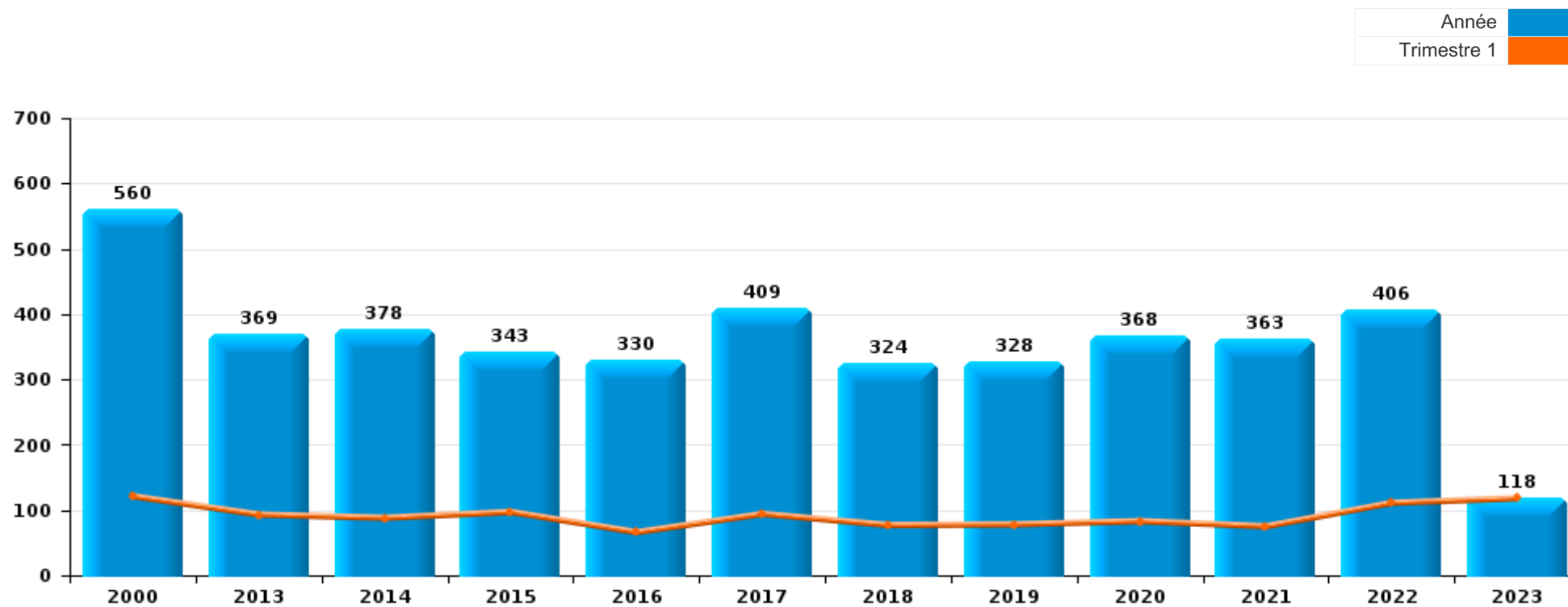
PARTIE I : INFRACTIONS JUDICIAIRES

CRIMINALITE ENREGISTREE COMMISE AU NIVEAU DE LA COMMUNE



Meerhout

	2000	2013	2014	2015	2016	2017	2018	2019	2020	2021	2022	2023
Nombre total des délits	560	369	378	343	330	409	324	328	368	363	406	118



FPF/DGR/DRI/BIPOL - Statistiques policières de criminalité (date de clôture: 22/09/2023)

Les données pour les années 2001 jusqu'à 2012 ne sont plus publiées mais restent disponibles sur demande auprès du service BIPOL.

Les données pour 2023 ne concernent que le 1er trimestre.



Meerhout

	2000	2013	2014	2015	2016	2017	2018	2019	2020	2021	2022	2023
Vol et extorsion	281	207	189	169	157	168	102	126	62	64	124	44
Drogues	82	20	39	25	27	83	30	18	21	18	6	
Dégradation de la propriété	80	14	14	16	31	35	38	32	26	25	27	10
Fraude	12	14	23	20	18	15	31	32	54	35	39	15
Infr. contre l'intégrité physique	28	31	39	24	21	22	19	24	19	38	27	8
Criminalité informatique		6	2	2	7	1	11	22	41	33	38	11
Environnement	13	2	12	20	16	18	21	18	10	25	10	3
Infr. contre la sécurité publique	10	11	14	13	7	9	8	16	11	25	31	7
Infr. contre autres valeurs morales et sentiments	10	20	10	9	9	9	13	12	9	22	29	7
Infr. contre la famille	17	20	5	3	3	5	4	5	2	5	24	3
Santé publique									77	18		
Protection de la jeunesse		4	3	9	8	9	10	8	8	10	16	1
Infr. contre les moeurs	5	5	6	3	6	5	4	3	8	13	10	2
Législation sur les étrangers	3	2	3	8	3	4	1	4	10	12	4	1
Armes et explosifs	2	2	9	10	5	1	6	3	2	4	4	1
Infr. contre la foi publique	5	3	2	4	2	3	6	2	1	5	6	1
Registre de population	1				1	18	6	1	1	3	4	
Infr. contre l'autorité publique	1	2	1	2			5	1	1	2	1	2
Autres lois spéciales	2	1	1		2	2	1		2	3	2	
Protection de la personne	4	2	1	1	3			1		1		
Code pénal social			1		1		5			1	2	1
Hormones et dopage		1	3	4			1		1	1		
Infr. contre la liberté individuelle			1		2	1			1			
Ivresse et alcool						1					1	1
Protection des revenus publics				1			2					
Contravention Code pénal	1	1										
Législation économique					1						1	
Travail	2											
Infr. relative au statut juridique de l'enfant									1			
Pratiques commerciales	1											
Traite des êtres humains			1									
Sous-total	560	369	378	343	330	409	324	328	368	363	406	118
Contravention règlement policier local	1	32	83	110	80	70	58	290	279	291	150	46
Sous-total	1	32	83	110	80	70	58	290	279	291	150	46
Total	561	401	461	453	410	479	382	618	647	654	556	164

FPF/DGR/DRI/BIPOL - Statistiques policières de criminalité (date de clôture: 22/09/2023)

Les données pour les années 2001 jusqu'à 2012 ne sont plus publiées mais restent disponibles sur demande auprès du service BIPOL.

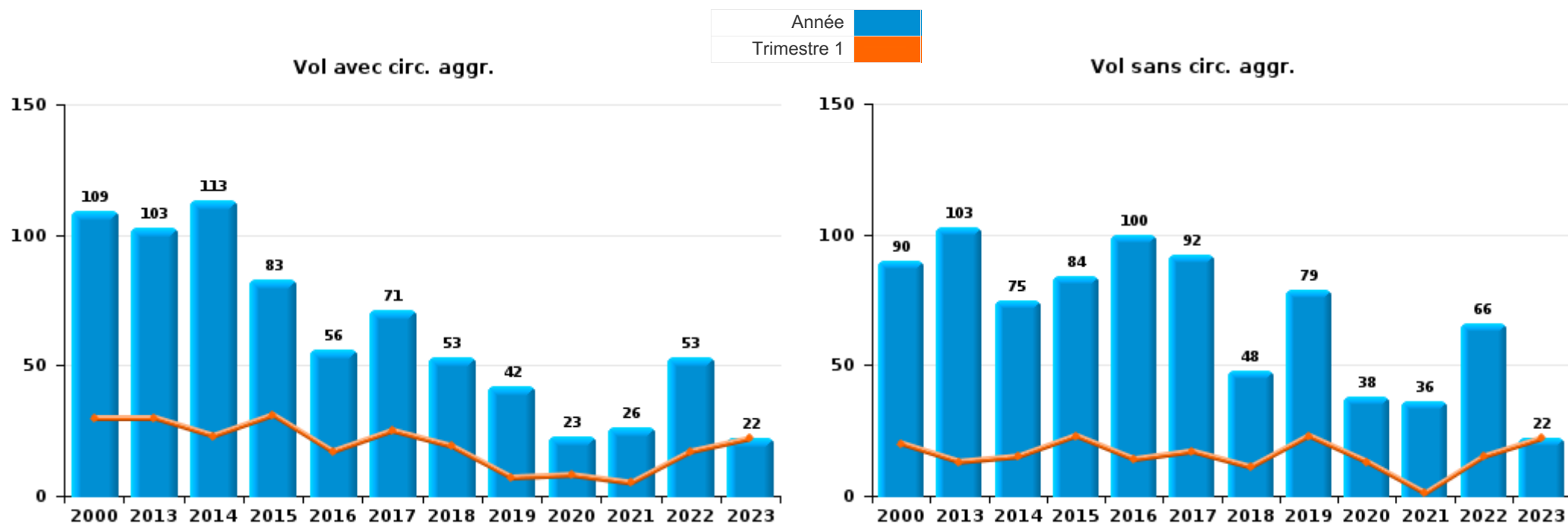
Les données pour 2023 ne concernent que le 1er trimestre.



I.1. Catégorie des infractions : Vol et extorsion (top 5 des infractions au niveau national 2022)

Meerhout

	2000	2013	2014	2015	2016	2017	2018	2019	2020	2021	2022	2023
Vol sans circ. agr.	90	103	75	84	100	92	48	79	38	36	66	22
Vol avec circ. agr.	109	103	113	83	56	71	53	42	23	26	53	22
Vol non spécifié	82		1			3		1			2	
Extorsion		1		2	1	2	1	4	1	2	3	
Total	281	207	189	169	157	168	102	126	62	64	124	44





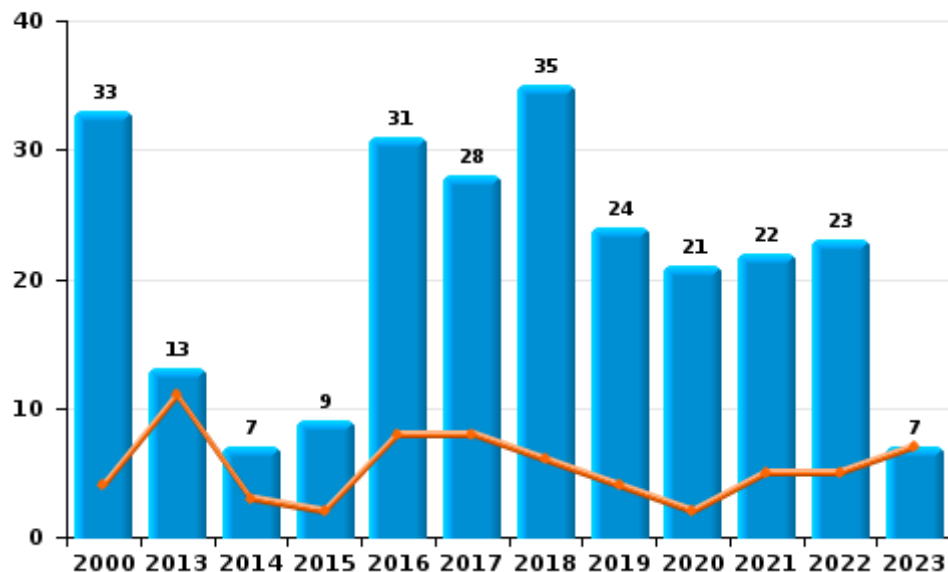
I.2. Catégorie des infractions : Dégradation de la propriété (top 5 des infractions au niveau national 2022)

Meerhout

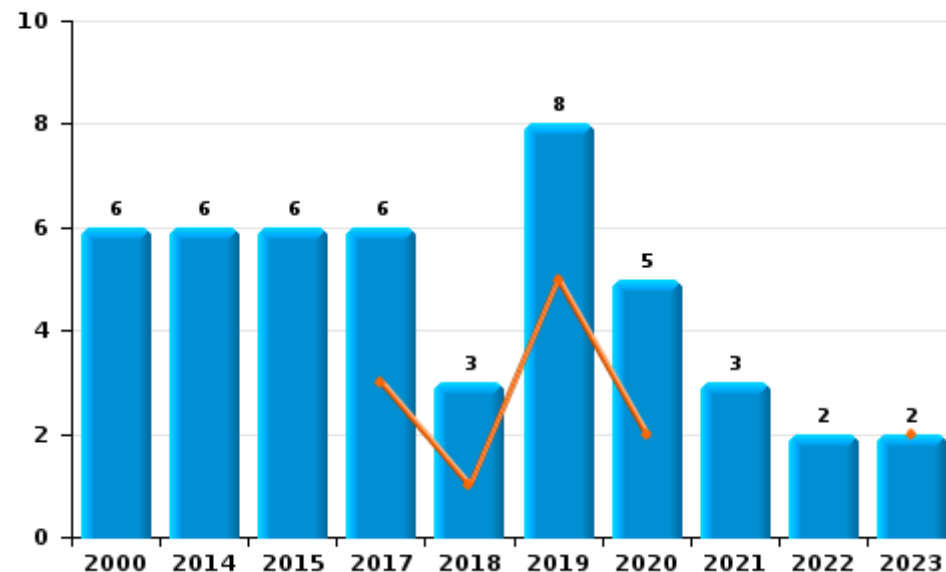
	2000	2013	2014	2015	2016	2017	2018	2019	2020	2021	2022	2023
Vandalisme	33	13	7	9	31	28	35	24	21	22	23	7
Destruction, dénaturation, dégradation	41	1	1	1							2	1
Incendie involontaire	5		1	1		4	3	4	4	1	1	2
Incendie volontaire	1		5	5		2		4	1	2	1	
Destruction par explosion volontaire						1						
Total	80	14	14	16	31	35	38	32	26	25	27	10



Vandalisme



Incendie

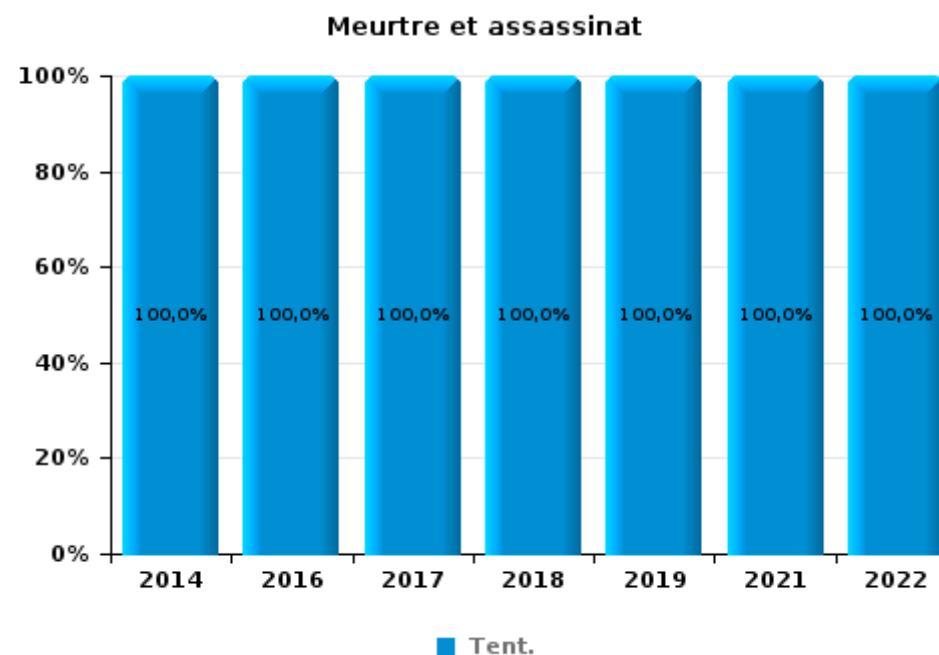
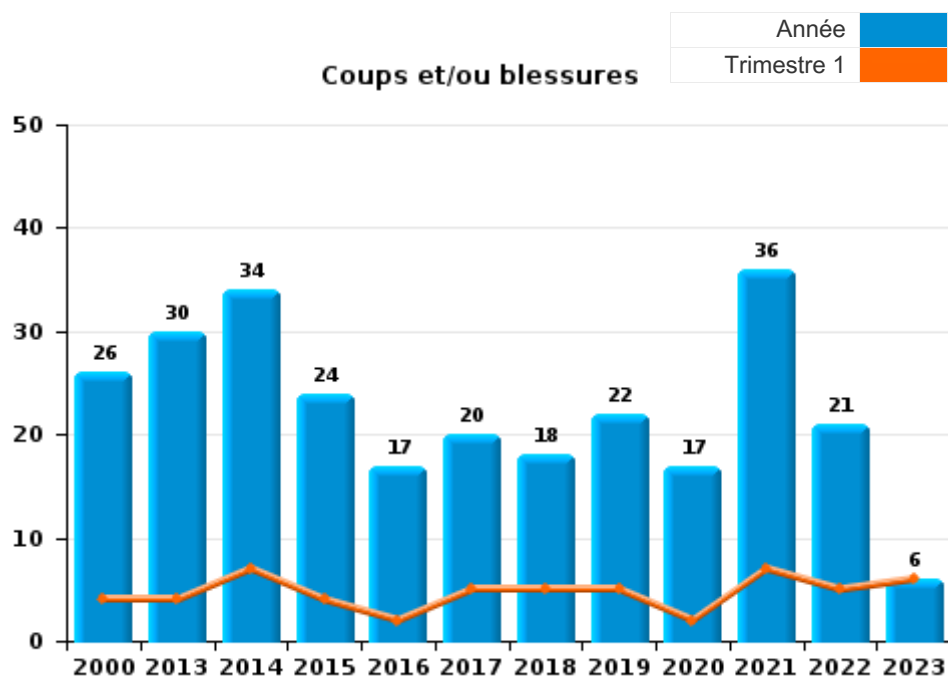




I.3. Catégorie des infractions : Infr. contre l'intégrité physique (top 5 des infractions au niveau national 2022)

Meerhout

	2000	2013	2014	2015	2016	2017	2018	2019	2020	2021	2022	2023
Coups et/ou blessures	26	30	34	24	17	20	18	22	17	36	21	6
Autres	2	1	4		3	1		1	2	1	5	2
Meurtre et assassinat			1		1	1	1	1		1	1	
Total	28	31	39	24	21	22	19	24	19	38	27	8





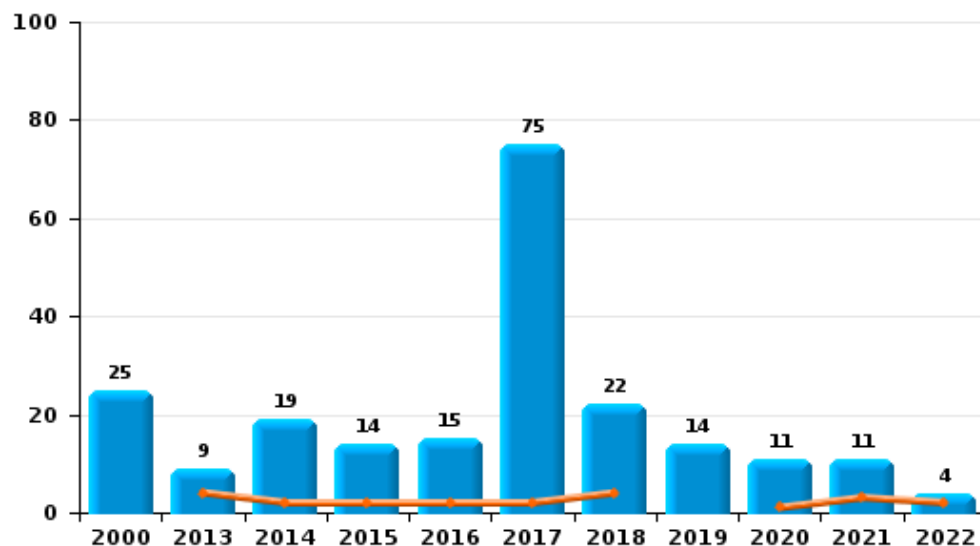
I.4. Catégorie des infractions : Drogues (top 5 des infractions au niveau national 2022)

Meerhout

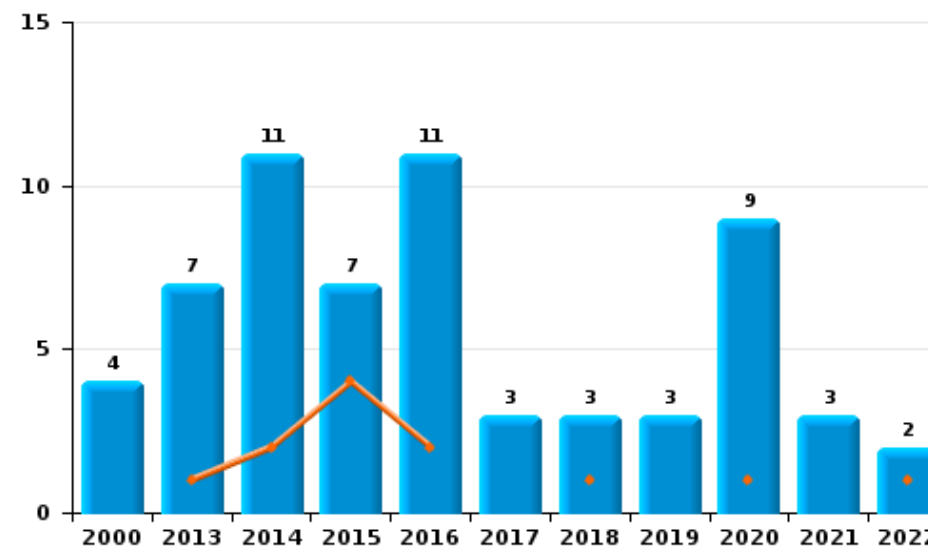
	2000	2013	2014	2015	2016	2017	2018	2019	2020	2021	2022	2023
Détention	25	9	19	14	15	75	22	14	11	11	4	
Commerce	4	7	11	7	11	3	3	3	9	3	2	
Usage	44			2								
Fabrication		4	9	2		5	3	1	1	4		
Importation et exportation	9				1							
Autres							2					
Total	82	20	39	25	27	83	30	18	21	18	6	



Détention



Commerce





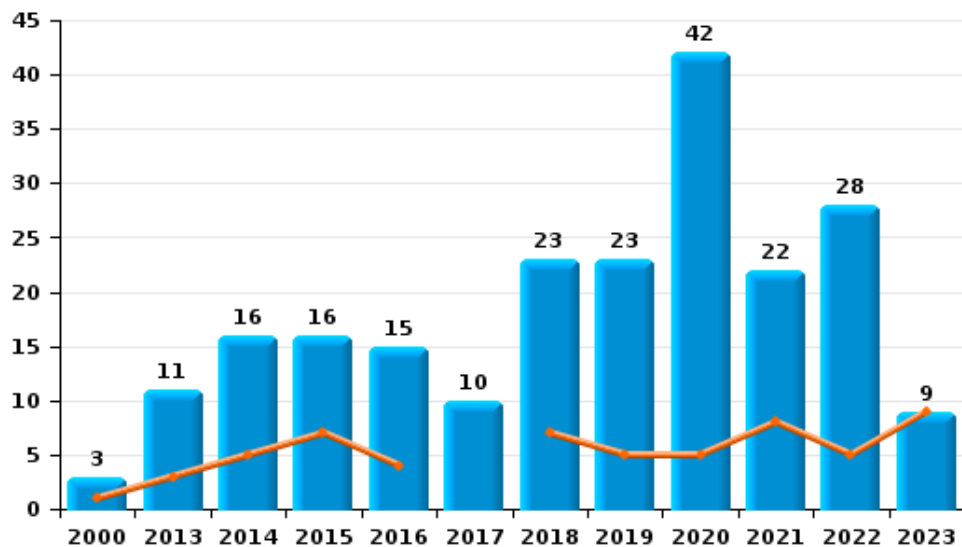
I.5. Catégorie des infractions : Fraude (top 5 des infractions au niveau national 2022)

Meerhout

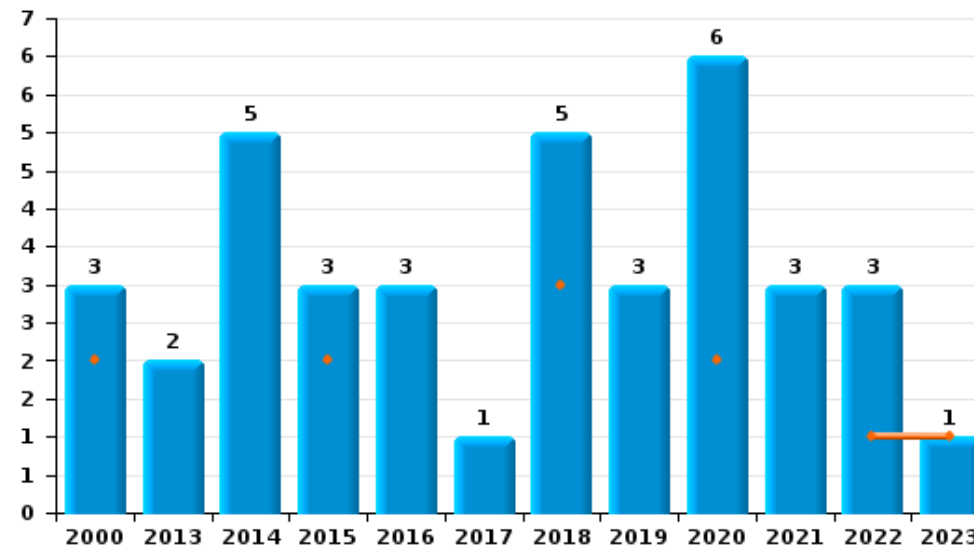
	2000	2013	2014	2015	2016	2017	2018	2019	2020	2021	2022	2023
Escoquerie	3	11	16	16	15	10	23	23	42	22	28	9
Abus de confiance et infr. apparentées	3	2	5	3	3	1	5	3	6	3	3	1
Fraudes: Autres	2			1		1	1	3	5	10	4	1
Détournement et destruction frauduleuse	2		2			2		2			2	1
Recel	2						1				1	2
Infr. liées à l'insolvabilité		1				1	1		1			1
Grivèlerie								1			1	
Total	12	14	23	20	18	15	31	32	54	35	39	15



Escoquerie



Abus de confiance et infr. apparentées



FPF/DGR/DRI/BIPOL - Statistiques policières de criminalité (date de clôture: 22/09/2023)

Les données pour les années 2001 jusqu'à 2012 ne sont plus publiées mais restent disponibles sur demande auprès du service BIPOL.

Les données pour 2023 ne concernent que le 1er trimestre.

STATISTIQUES POLICIERES DE CRIMINALITE

LIEU DE PERPETRATION: COMMUNE

Meerhout

PARTIE II : FIGURES CRIMINELLES / PHENOMENES



Meerhout

FC Vol moyen de transport

	2000	2013	2014	2015	2016	2017	2018	2019	2020	2021	2022	2023
Vol de voiture	14	2	3	1	5	4	3		1		2	
Vol de moto	1								1			
Carjacking											1	
Homejacking						1						
Vol dans les garages			1		1							
Vol de vélomoteur	2	2	1	3		1	1	3	1	1	2	1
Vol de vélo	27	18	14	16	11	19	18	18	10	12	15	11

FC Cambriolage

	2000	2013	2014	2015	2016	2017	2018	2019	2020	2021	2022	2023
Cambriolage dans habitation	114	36	56	49	26	37	34	23	11	13	27	12
Cambriolage ds entreprise ou commerce	25	14	11	13	9	9	3	4		3	4	
Cambriolage ds service public ou bâtiment administ	4	24	4	3	2	5	1		2	2	2	3
Cambriolage dans bâtiment (total)	140	73	70	64	37	49	38	27	13	18	33	15



FC Vol autre

	2000	2013	2014	2015	2016	2017	2018	2019	2020	2021	2022	2023
Vol à main armée	5		1	1	2	2				1	1	
Vol avec violence sans arme	5	2	3	4	1	3	1	4	3	5	6	1
Vol dans ou sur un véhicule	15	4	18	12	12	9	8	7	6	5	13	
Vol d'armes et explosifs			1		1			1				
Vol à l'arraché		1				3		1				
Vol à la tire	2	27	11	10	26	19	2	10	1			
Vol à l'étalage	3	2	4	12	18	9	1	20	8	5	5	2
Vol par ruse		1	2		2			1				
Vol de métaux		2	3	1	2	2		2		2	8	1
Vol sur les chantiers	2		7	5	2	1	3	1		4	5	3
Home-invasion									1			
Vol d'animaux	3	3	1		2	2	1		2	1	1	
Vol de cargaison				1					3			

Criminalité ICT

	2000	2013	2014	2015	2016	2017	2018	2019	2020	2021	2022	2023
Fraude de cartes de paiements		3	1		6	1	1	4	3	2	1	
Phishing							5	4	18	13	16	9
Ransomware								3			1	
Skimming								1	1			

FC Autre

	2000	2013	2014	2015	2016	2017	2018	2019	2020	2021	2022	2023
Violence contre les métiers d'intérêt général		1			1			1				
Graffiti						2	1				3	
Dégradation de voiture	2	5	5	9	17	11	13	14	8	10	7	1
Rixe au couteau							1	1		1		



PH Violence intrafamiliale (VIF)

	2000	2013	2014	2015	2016	2017	2018	2019	2020	2021	2022	2023
VIF: physique, dans le couple	5	9	13	9	13	8	6	10	9	18	8	1
VIF: physique, envers des descendants		2	1	1		1	1	1	3	1	3	
VIF: physique, envers d'autres membres	1	6	3	1	1		1	4	1	2	1	
VIF: sexuelle, envers des descendants							2		2	1	1	
VIF: psychique, dans le couple	15	19	5	2	5	6	3	6	4	4	19	4
VIF: psychique, envers des descendants				1								
VIF: psychique, envers d'autres membres				1	1	1						
VIF: économique, dans le couple											1	1
VIF: économique, envers d'autres membres	2	1		2			1			2	6	

PH Hormones et dopage

	2000	2013	2014	2015	2016	2017	2018	2019	2020	2021	2022	2023
Dopage humain		1	1	4			1		1			
Engraissement illégal			2									

PH Drogues

	2000	2013	2014	2015	2016	2017	2018	2019	2020	2021	2022	2023
Vente de cocaïne		1			1			1	2		1	
Production de drogues synthétiques			1									
Vente de drogues synthétiques		3	1	3	5	2	1	1	4			
Production de cannabis (culture)		1	7	1		1	1		1			
Vente de cannabis en grande quantité				1		1						

PH Trafic d'armes

	2000	2013	2014	2015	2016	2017	2018	2019	2020	2021	2022	2023
Commerce et production d'arme à feu et mun.			1	1								



PH Violence dans l'espace public

	2000	2013	2014	2015	2016	2017	2018	2019	2020	2021	2022	2023
Violence physique (transport public)			1		2		1					
Violence physique (voie publique)	3	3	12	6	2	2	7	3	3	5	3	3
Violence physique (autre endroit public)		1								1	2	
Violence physique (endroit accessible au public)	8	8	6	5	1	3	1	3	1	2	3	
Violence sexuelle (transport public)		1										
Violence sexuelle (voie publique)					2							
Violence sexuelle (autre endroit public)					1		1			1	1	
Violence sexuelle (endroit accessible au public)	1		1	1		2					1	
Violence psychique (transport public)					1							
Violence psychique (voie publique)	2	7	4	5	1	3	3		6	1	10	2
Violence psychique (autre endroit public)			1					1	1			
Violence psychique (endroit accessible au public)	4		4	2	1	2	1		1	5	6	2
Vol à main armée (endroit accessible au public)	2		1	1		1				1	1	
Vol avec violence sans arme (voie publique)	2		2								1	
Vol avec violence sans arme (endr. acces. au pub.)		1			1	1				2		

PH Autre

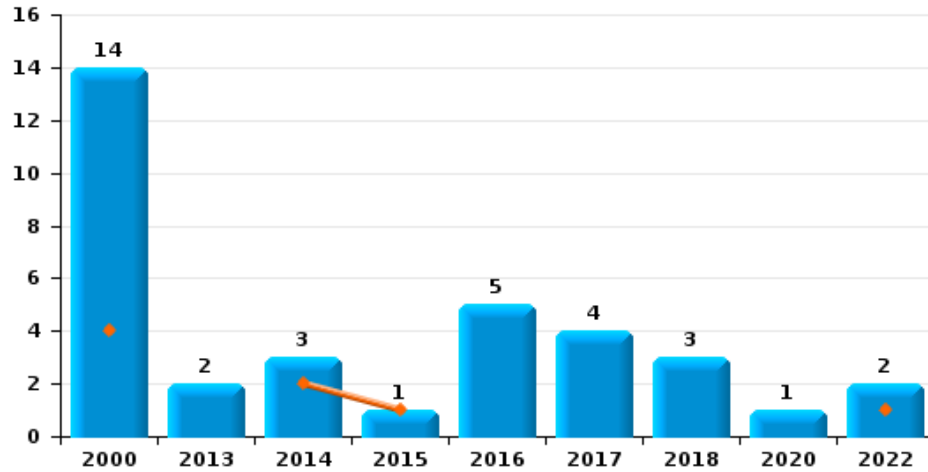
	2000	2013	2014	2015	2016	2017	2018	2019	2020	2021	2022	2023
Terrorisme, extrémisme et radicalisme						1						
Cyberharcèlement		1	2	2	1	3	2	2	2	4	11	5
Fraude à l'identité			2	1	2	2	3	4	6	4	4	2



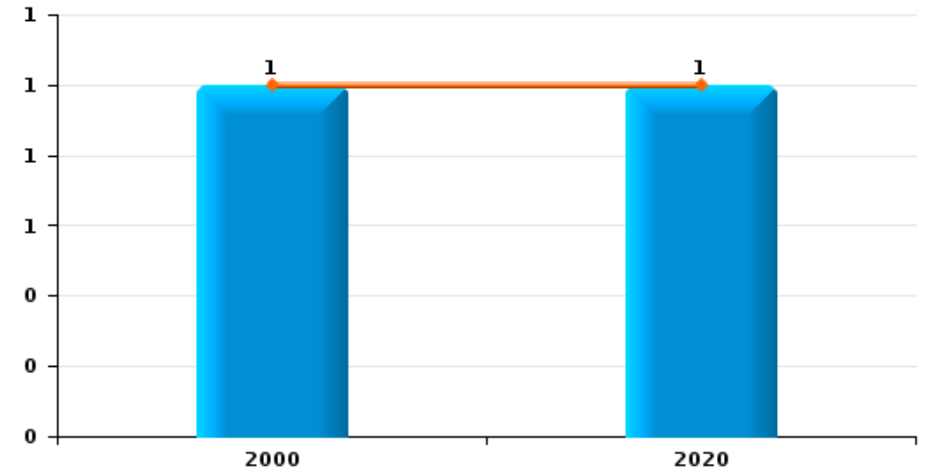
Meerhout

Année	■
Trimestre 1	■

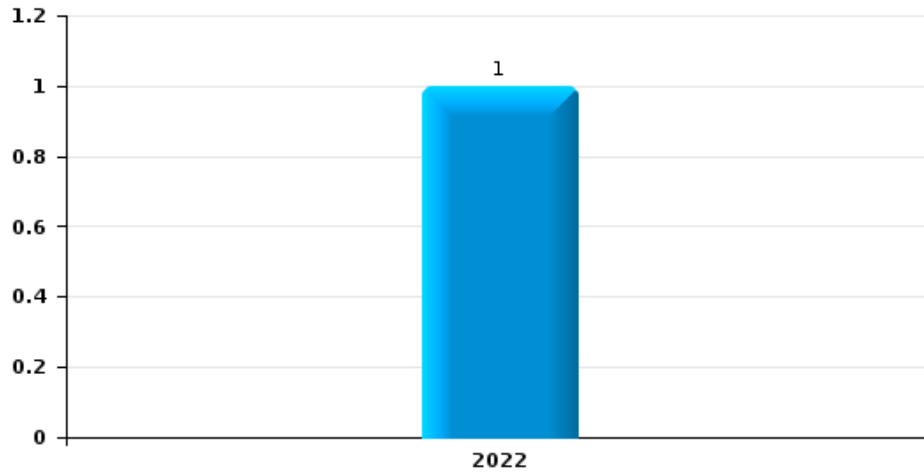
Vol de voiture



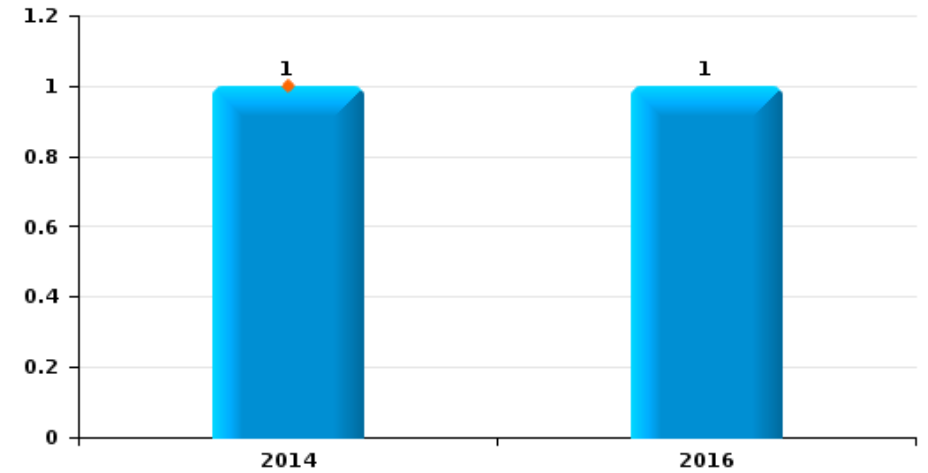
Vol de moto



Carjacking

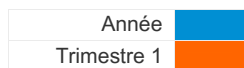


Vol dans les garages

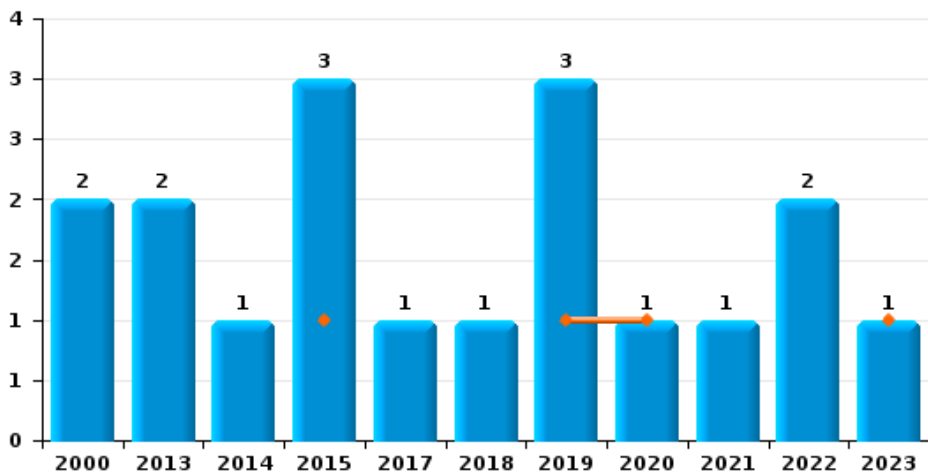




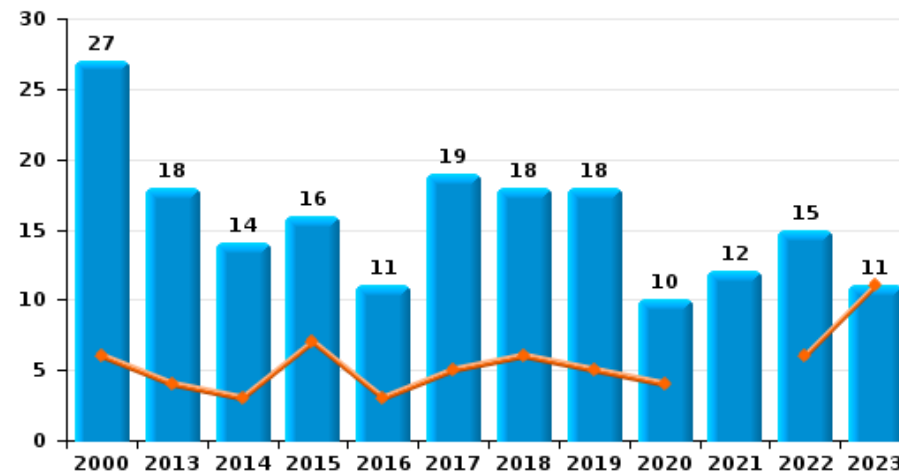
Meerhout



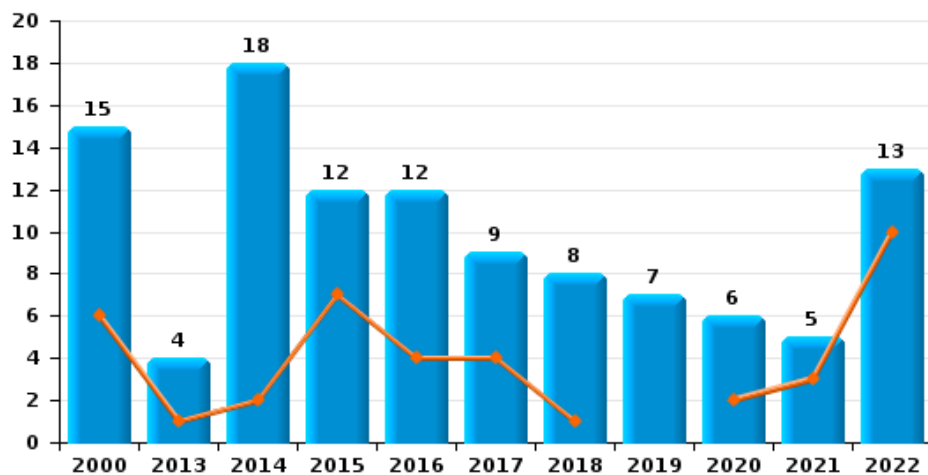
Vol de vélomoteur



Vol de vélo



Vol dans ou sur un véhicule

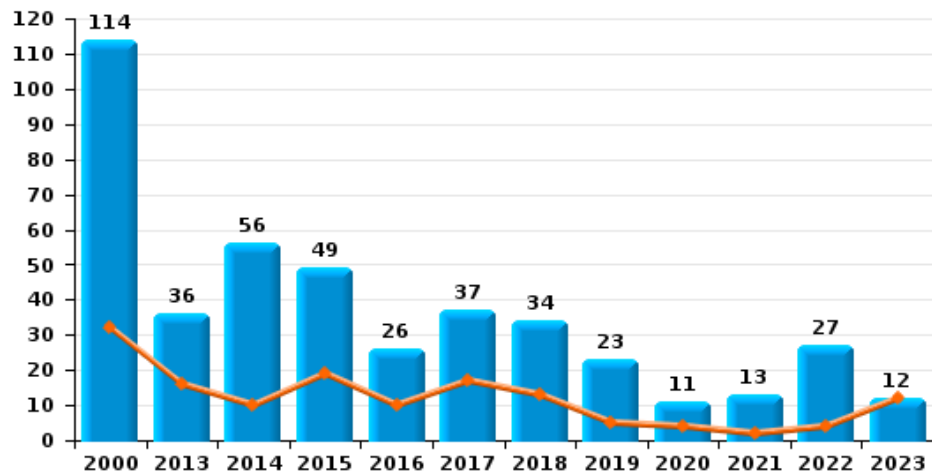




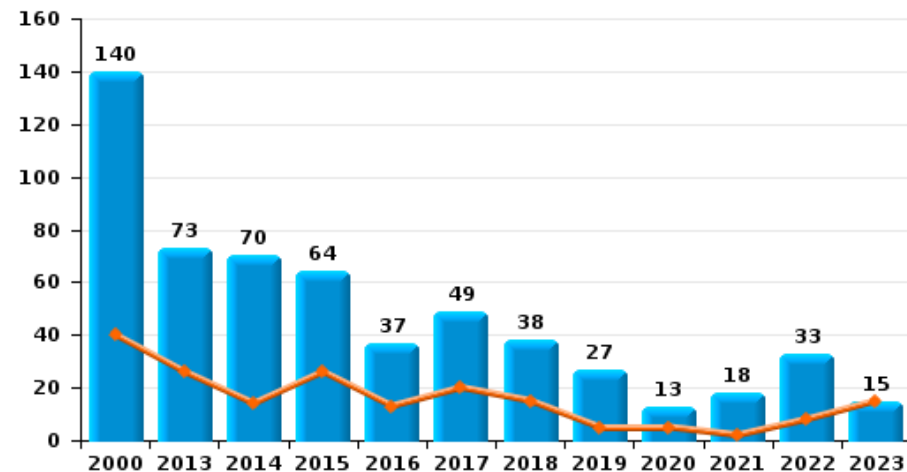
Meerhout

Année ■
Trimestre 1 ■

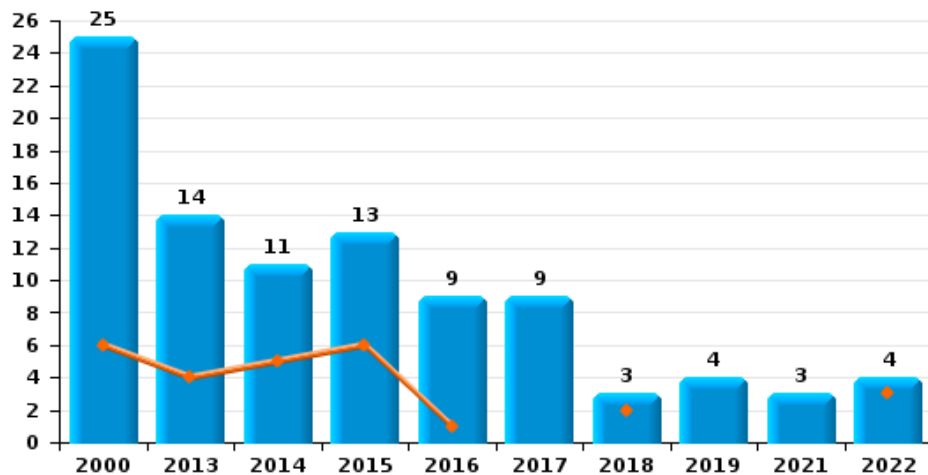
Cambriolage dans habitation



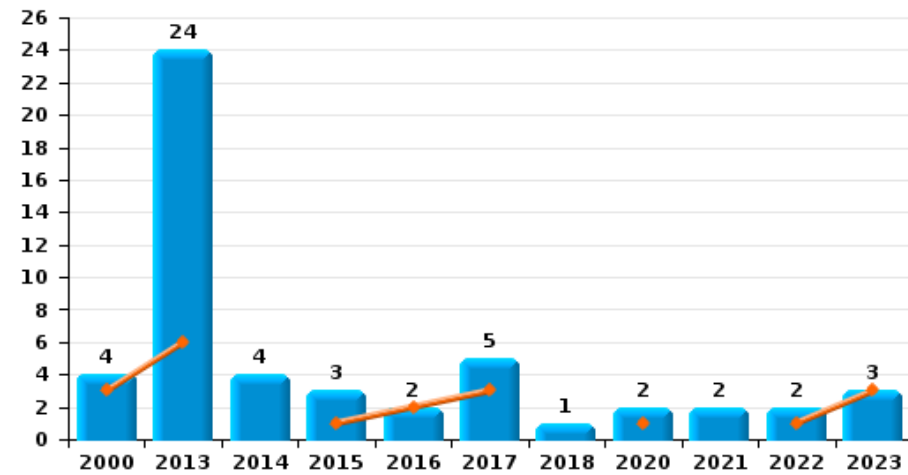
Cambriolage dans bâtiment (total)



Cambriolage ds entreprise ou commerce

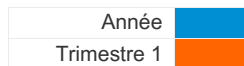


Cambriolage ds service public ou bâtiment administratif

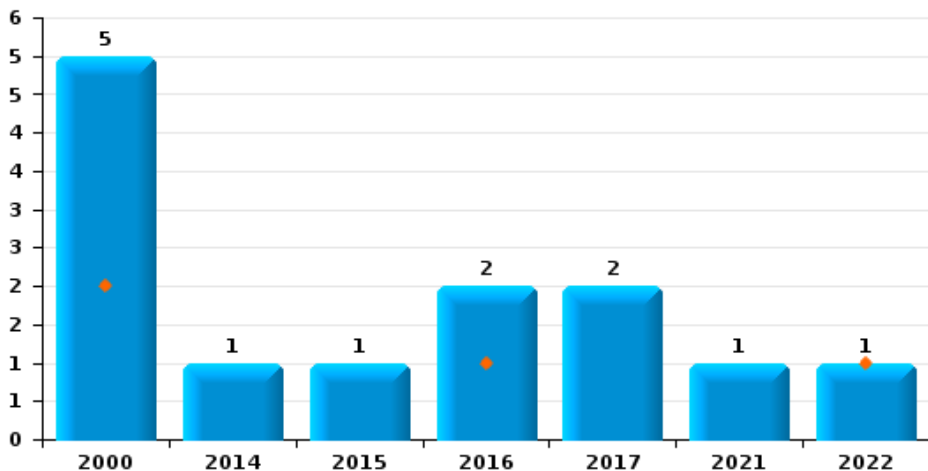




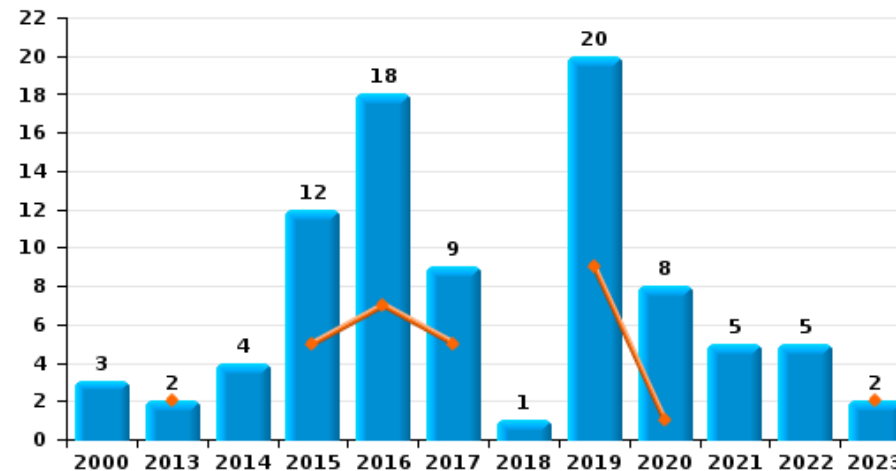
Meerhout



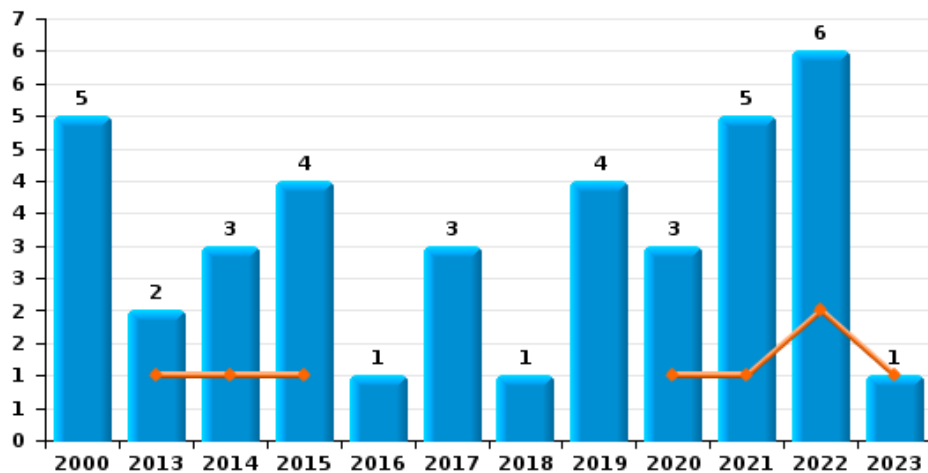
Vol à main armée



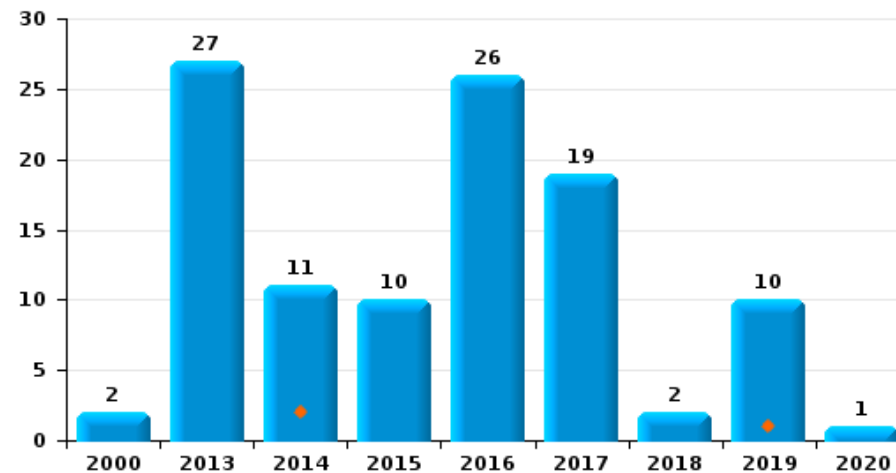
Vol à l'étalage



Vol avec violence sans arme



Vol à la tire

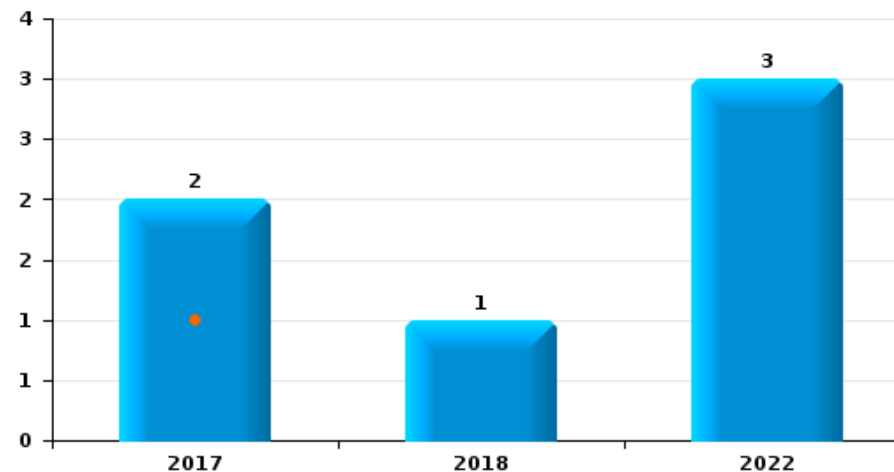




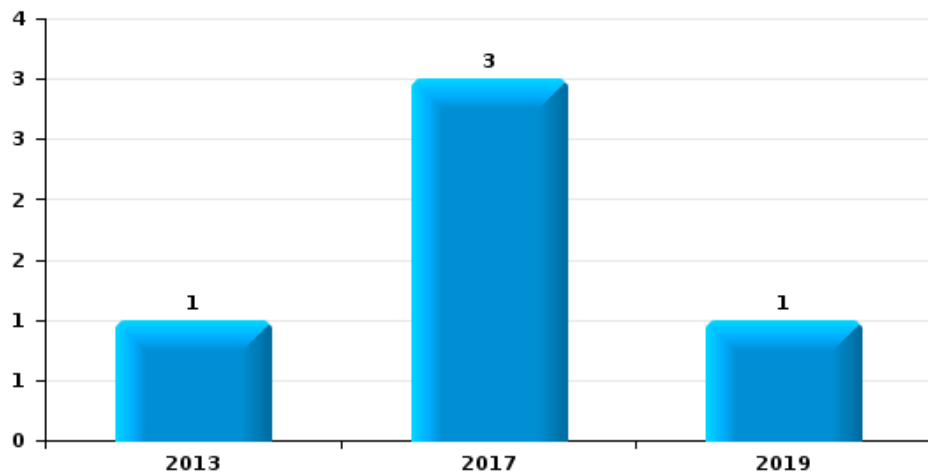
Meerhout

Année	■
Trimestre 1	■

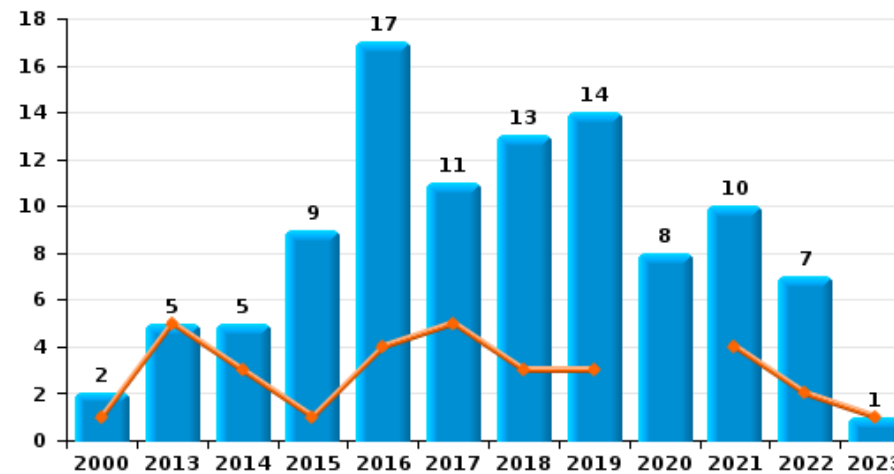
Graffiti



Vol à l'arraché



Dégradation de voiture





Meerhout

FC Vol moyen de transport

		2000	2013	2014	2015	2016	2017	2018	2019	2020	2021	2022	2023
Vol de voiture	Trim 1	4		2	1							1	
	Trim 2	1		1		3	1			1			
	Trim 3	7					1	1				1	
	Trim 4	2	2			2	2	2					
	Total	14	2	3	1	5	4	3			1		2
Vol de moto	Trim 1	1								1			
	Total	1								1			
Carjacking	Trim 3											1	
	Total											1	
Homejacking	Trim 4						1						
	Total						1						
Vol dans les garages	Trim 1			1									
	Trim 2					1							
	Total			1		1							
Vol de vélomoteur	Trim 1				1				1	1			1
	Trim 2	1	1	1					1				
	Trim 3		1				1				1	1	
	Trim 4	1			2			1	1			1	
	Total	2	2	1	3		1	1	3	1	1	2	1
Vol de vélo	Trim 1	6	4	3	7	3	5	6	5	4		6	11
	Trim 2	5	6	5	4	2	3	7	2	2		2	
	Trim 3	7	3	3	3	1	7	2	5	4	8	6	
	Trim 4	9	5	3	2	5	4	3	6		4	1	
	Total	27	18	14	16	11	19	18	18	10	12	15	11



FC Cambriolage

		2000	2013	2014	2015	2016	2017	2018	2019	2020	2021	2022	2023
Cambriolage dans habitation	Trim 1	32	16	10	19	10	17	13	5	4	2	4	12
	Trim 2	21	4	4	5	3	11	5	3	2	4	4	
	Trim 3	27	7	6	7	5	4	4	5	2	5	5	
	Trim 4	34	9	36	18	8	5	12	10	3	2	14	
Total		114	36	56	49	26	37	34	23	11	13	27	12
Cambriolage ds entreprise ou commerce	Trim 1	6	4	5	6	1		2				3	
	Trim 2	8	4	2	2	4	7				2	1	
	Trim 3	7	2	1	3	2		1	4				
	Trim 4	4	4	3	2	2	2				1		
Total		25	14	11	13	9	9	3	4		3	4	
Cambriolage ds service public ou bâtiment administ	Trim 1	3	6		1	2	3			1		1	3
	Trim 2		12	1	1								
	Trim 3	1	2	1	1		1			1	1	1	
	Trim 4		4	2			1	1			1		
Total		4	24	4	3	2	5	1		2	2	2	3
Cambriolage dans bâtiment (total)	Trim 1	40	26	14	26	13	20	15	5	5	2	8	15
	Trim 2	29	20	7	7	7	16	5	3	2	6	5	
	Trim 3	35	11	8	11	7	5	5	9	3	6	6	
	Trim 4	36	16	41	20	10	8	13	10	3	4	14	
Total		140	73	70	64	37	49	38	27	13	18	33	15



FC Vol autre

		2000	2013	2014	2015	2016	2017	2018	2019	2020	2021	2022	2023
Vol à main armée	Trim 1	2				1						1	
	Trim 2	2			1						1		
	Trim 3			1		1	1						
	Trim 4	1					1						
	Total	5		1	1	2	2					1	1
Vol avec violence sans arme	Trim 1		1	1	1					1	1	2	1
	Trim 2	1			1	1	1		4		1	1	
	Trim 3			1			1			1	1	2	
	Trim 4	4	1	1	2		1	1		1	2	1	
	Total	5	2	3	4	1	3	1	4	3	5	6	1
Vol dans ou sur un véhicule	Trim 1	6	1	2	7	4	4	1		2	3	10	
	Trim 2	5	2	5	3	1	3	5		2		1	
	Trim 3	2	1	8		1	2	2	3	1	2		
	Trim 4	2		3	2	6			4	1		2	
	Total	15	4	18	12	12	9	8	7	6	5	13	
Vol d'armes et explosifs	Trim 1					1			1				
	Trim 4			1									
	Total			1		1			1				
Vol à l'arraché	Trim 2		1				3		1				
Total		1				3		1					
Vol à la tire	Trim 1			2					1				
	Trim 2	1	25	7	7	25	19		9				
	Trim 3	1			2	1				1			
	Trim 4		2	2	1			2					
	Total	2	27	11	10	26	19	2	10	1			



FC Vol autre

		2000	2013	2014	2015	2016	2017	2018	2019	2020	2021	2022	2023
Vol à l'étalage	Trim 1		2		5	7	5		9	1			2
	Trim 2			1	2	11	3		5	6	2		
	Trim 3	2		1	3				3	1	1	2	
	Trim 4	1		2	2		1	1	3		2	3	
	Total	3	2	4	12	18	9	1	20	8	5	5	2
Vol par ruse	Trim 1			1									
	Trim 3				2								
	Trim 4		1	1					1				
	Total		1	2		2			1				
Vol de métaux	Trim 1		1	1								1	1
	Trim 2		1	1			1					2	
	Trim 3			1	1		1		1		2	2	
	Trim 4					2			1			3	
	Total		2	3	1	2	2		2		2	8	1
Vol sur les chantiers	Trim 1			1	2	1		1				1	3
	Trim 2	1		3	2			2			1	2	
	Trim 3			2	1		1		1		3	1	
	Trim 4	1		1		1						1	
	Total	2		7	5	2	1	3	1		4	5	3
Home-invasion	Trim 1									1			
Total									1				
Vol d'animaux	Trim 1						1			1			
	Trim 2			1		1	1			1	1		
	Trim 3	1	2			1		1					
	Trim 4	2	1									1	
	Total	3	3	1		2	2	1		2	1	1	



FC Vol autre

		2000	2013	2014	2015	2016	2017	2018	2019	2020	2021	2022	2023
Vol de cargaison	Trim 1									2			
	Trim 3									1			
	Trim 4				1								
	Total				1					3			



Criminalité ICT

		2000	2013	2014	2015	2016	2017	2018	2019	2020	2021	2022	2023
Fraude de cartes de paiements	Trim 1			1		1	1		2	1	1	1	
	Trim 2		1			2							
	Trim 3		1					1	1	1			
	Trim 4		1			3			1	1	1		
	Total		3	1		6	1	1	4	3	2	1	
Phishing	Trim 1							1		4	3	9	9
	Trim 2							3		5	1	1	
	Trim 3							1	2	4	5	2	
	Trim 4								2	5	4	4	
	Total							5	4	18	13	16	9
Ransomware	Trim 1											1	
	Trim 2								2				
	Trim 4								1				
	Total								3			1	
Skimming	Trim 4							1	1				
Total								1	1				



FC Autre

		2000	2013	2014	2015	2016	2017	2018	2019	2020	2021	2022	2023
Violence contre les métiers d'intérêt général	Trim 2		1			1			1				
	Total		1			1			1				
Graffiti	Trim 1						1						
	Trim 2						1					2	
	Trim 3							1				1	
	Total						2	1				3	
Dégradation de voiture	Trim 1	1	5	3	1	4	5	3	3		4	2	1
	Trim 2			1	2	4	4	5	4	6	1	2	
	Trim 3				5	4	2	2	5	1	3		
	Trim 4	1		1	1	5		3	2	1	2	3	
	Total	2	5	5	9	17	11	13	14	8	10	7	1
Rixe au couteau	Trim 2										1		
	Trim 4							1	1				
	Total							1	1		1		



PH Violence intrafamiliale (VIF)

		2000	2013	2014	2015	2016	2017	2018	2019	2020	2021	2022	2023
VIF: physique, dans le couple	Trim 1		1	3	2	2	2	3	3	1	3	2	1
	Trim 2	1	3	4	2	5	2	1	4	3	3	1	
	Trim 3	2	3	3	4	5	2	1	1	5	2	2	
	Trim 4	2	2	3	1	1	2	1	2		10	3	
	Total	5	9	13	9	13	8	6	10	9	18	8	1
VIF: physique, envers des descendants	Trim 1		1						1				
	Trim 2		1					1		1		2	
	Trim 3			1			1					1	
	Trim 4				1					2	1		
	Total		2	1	1		1	1	1	3	1	3	
VIF: physique, envers d'autres membres	Trim 1		1						1		1		
	Trim 2		3	2				1			1		
	Trim 3	1	1	1		1			1	1			
	Trim 4		1		1				2			1	
	Total	1	6	3	1	1		1	4	1	2	1	
VIF: sexuelle, envers des descendants	Trim 1							1					
	Trim 2							1		1		1	
	Trim 3									1			
	Trim 4										1		
	Total							2		2	1	1	
VIF: psychique, dans le couple	Trim 1	3	8	3	1	4	1	1	2	2		4	4
	Trim 2	7	5		1		2	1	2	1	1	7	
	Trim 3	4	2	1		1	2	1	1	1	1	5	
	Trim 4	1	4	1			1		1		2	3	
	Total	15	19	5	2	5	6	3	6	4	4	19	4
VIF: psychique, envers des descendants	Trim 2				1								
Total				1									



PH Violence intrafamiliale (VIF)

		2000	2013	2014	2015	2016	2017	2018	2019	2020	2021	2022	2023
VIF: psychique, envers d'autres membres	Trim 1						1						
	Trim 2				1								
	Trim 3					1							
	Total				1	1	1						
VIF: économique, dans le couple	Trim 1												1
	Trim 3											1	
	Total											1	1
VIF: économique, envers d'autres membres	Trim 1	1			2							1	
	Trim 2	1									1	2	
	Trim 3		1					1				2	
	Trim 4										1	1	
	Total	2	1		2				1			2	6



PH Hormones et dopage

		2000	2013	2014	2015	2016	2017	2018	2019	2020	2021	2022	2023
Dopage humain	Trim 1				1								
	Trim 2			1	2					1			
	Trim 3		1					1					
	Trim 4				1								
Total			1	1	4			1		1			
Engraissement illégal	Trim 1			2									
	Total			2									



PH Drogues

		2000	2013	2014	2015	2016	2017	2018	2019	2020	2021	2022	2023
Vente de cocaïne	Trim 1											1	
	Trim 2		1										
	Trim 3								1				
	Trim 4				1					2			
	Total		1			1			1	2		1	
Production de drogues synthétiques	Trim 3			1									
	Total			1									
Vente de drogues synthétiques	Trim 1		1		1					1			
	Trim 2		1		1	1							
	Trim 3		1	1	1	2	1		1	1			
	Trim 4					2	1	1		2			
	Total		3	1	3	5	2	1	1	4			
Production de cannabis (culture)	Trim 1			2									
	Trim 2			2			1						
	Trim 3		1	3						1			
	Trim 4				1			1					
	Total		1	7	1		1	1		1			
Vente de cannabis en grande quantité	Trim 2				1								
	Trim 3						1						
	Total				1		1						



PH Trafic d'armes

		2000	2013	2014	2015	2016	2017	2018	2019	2020	2021	2022	2023
Commerce et production d'arme à feu et mun.	Trim 2				1								
	Trim 4			1									
Total				1	1								



PH Violence dans l'espace public

		2000	2013	2014	2015	2016	2017	2018	2019	2020	2021	2022	2023
Violence physique (transport public)	Trim 1			1									
	Trim 2				1			1					
	Trim 4				1								
	Total			1		2		1					
Violence physique (voie publique)	Trim 1		1	4	1			2		1	2		3
	Trim 2			2	1	1	1	2	2		2	1	
	Trim 3	2	2	4	4	1				1	1	1	
	Trim 4	1		2			1	3	1	1		1	
Total	3	3	12	6	2	2	7	3	3	5	3	3	
Violence physique (autre endroit public)	Trim 3										1	1	
	Trim 4		1									1	
	Total		1								1	2	
Violence physique (endroit accessible au public)	Trim 1	2			1							1	
	Trim 2	5	4	2	2	1	1	1	2		1	2	
	Trim 3	1		1					1				
	Trim 4		4	3	2		2			1	1		
Total	8	8	6	5	1	3	1	3	1	2	3		
Violence sexuelle (transport public)	Trim 1		1										
	Total		1										
Violence sexuelle (voie publique)	Trim 2					1							
	Trim 3					1							
	Total					2							
Violence sexuelle (autre endroit public)	Trim 2					1			1		1		
	Trim 3											1	
	Total					1			1		1	1	



PH Violence dans l'espace public

		2000	2013	2014	2015	2016	2017	2018	2019	2020	2021	2022	2023
Violence sexuelle (endroit accessible au public)	Trim 1			1									
	Trim 2				1								
	Trim 3	1					1					1	
	Trim 4						1						
Total		1		1	1		2					1	
Violence psychique (transport public)	Trim 4					1							
Total						1							
Violence psychique (voie publique)	Trim 1	1	3	4	2		2	1		2		2	2
	Trim 2		2		1	1				1		5	
	Trim 3		2		2		1	1		2		2	
	Trim 4	1						1		1	1	1	
Total		2	7	4	5	1	3	3		6	1	10	2
Violence psychique (autre endroit public)	Trim 1			1					1				
	Trim 2									1			
Total				1					1	1			
Violence psychique (endroit accessible au public)	Trim 1									1	1	3	2
	Trim 2	2		1	2		1	1			1	1	
	Trim 3	1		1			1				2	2	
	Trim 4	1		2		1					1		
Total		4		4	2	1	2	1		1	5	6	2
Vol à main armée (endroit accessible au public)	Trim 1											1	
	Trim 2	1			1						1		
	Trim 3			1			1						
	Trim 4	1											
Total		2		1	1		1				1	1	



PH Violence dans l'espace public

		2000	2013	2014	2015	2016	2017	2018	2019	2020	2021	2022	2023
Vol avec violence sans arme (voie publique)	Trim 1			1									
	Trim 3			1								1	
	Trim 4	2											
	Total	2		2								1	
Vol avec violence sans arme (endr. acces. au pub.)	Trim 2					1	1				1		
	Trim 4		1								1		
	Total		1			1	1				2		



PH Autre

		2000	2013	2014	2015	2016	2017	2018	2019	2020	2021	2022	2023
Terrorisme, extrémisme et radicalisme	Trim 1						1						
	Total						1						
Cyberharcèlement	Trim 1		1	2	2	1	1			2		2	5
	Trim 2						2	2	1		2	2	
	Trim 3								1		1	4	
	Trim 4										1	3	
	Total		1	2	2	1	3	2	2	2	4	11	5
Fraude à l'identité	Trim 1			1	1	1	1	2	1		3		2
	Trim 2						1			1			
	Trim 3					1		1	1	3	1		
	Trim 4			1					2	2		4	
	Total			2	1	2	2	3	4	6	4	4	2



Meerhout

2022

FC Vol moyen de transport

	Jan	Fév	Mar	Mai	Juil	Août	Sep	Nov	Déc	Total
Vol de voiture		1					1			2
Carjacking							1			1
Vol de vélomoteur						1		1		2
Vol de vélo	3	2	1	2	1	5			1	15

FC Cambriolage

	Jan	Fév	Mar	Avr	Juin	Août	Sep	Oct	Nov	Déc	Total
Cambriolage dans habitation	2		2	2	2	3	2	3	1	10	27
Cambriolage ds entreprise ou commerce		1	2	1							4
Cambriolage ds service public ou bâtiment administ	1					1					2
Cambriolage dans bâtiment (total)	3	1	4	3	2	4	2	3	1	10	33

FC Vol autre

	Jan	Fév	Mar	Avr	Mai	Juin	Août	Sep	Oct	Nov	Déc	Total
Vol à main armée			1									1
Vol avec violence sans arme	1	1				1		2			1	6
Vol dans ou sur un véhicule	9	1				1			1		1	13
Vol à l'étalage							2		2		1	5
Vol de métaux			1	1		1	1	1	1		2	8
Vol sur les chantiers			1	1	1		1			1		5
Vol d'animaux										1		1



Criminalité ICT

	Jan	Fév	Mar	Avr	Juil	Août	Oct	Déc	Total
Fraude de cartes de paiements		1							1
Phishing	4	2	3	1	1	1	2	2	16
Ransomware	1								1

FC Autre

	Fév	Mar	Mai	Juin	Juil	Nov	Déc	Total
Graffiti			1	1	1			3
Dégradation de voiture	1	1	2			2	1	7

PH Violence intrafamiliale (VIF)

	Jan	Fév	Mar	Avr	Mai	Juin	Juil	Août	Sep	Oct	Nov	Déc	Total
VIF: physique, dans le couple	1		1	1			1	1		1	1	1	8
VIF: physique, envers des descendants				1		1		1					3
VIF: physique, envers d'autres membres										1			1
VIF: sexuelle, envers des descendants						1							1
VIF: psychique, dans le couple		1	3	3	1	3		2	3	1	1	1	19
VIF: économique, dans le couple									1				1
VIF: économique, envers d'autres membres		1			1	1			2			1	6

PH Drogues

	Fév	Total
Vente de cocaïne	1	1



PH Violence dans l'espace public

	Fév	Mar	Avr	Mai	Juin	Juil	Août	Sep	Oct	Total
Violence physique (voie publique)			1			1			1	3
Violence physique (autre endroit public)							1		1	2
Violence physique (endroit accessible au public)		1	1	1						3
Violence sexuelle (autre endroit public)							1			1
Violence sexuelle (endroit accessible au public)								1		1
Violence psychique (voie publique)	1	1	2	1	2	1	1		1	10
Violence psychique (endroit accessible au public)		3		1		1	1			6
Vol à main armée (endroit accessible au public)		1								1
Vol avec violence sans arme (voie publique)								1		1

PH Autre

	Fév	Mar	Avr	Mai	Juil	Août	Sep	Oct	Nov	Déc	Total
Cyberharcèlement	1	1	1	1	1	2	1	2		1	11
Fraude à l'identité								2	2		4



2023

FC Vol moyen de transport

	Jan	Fév	Mar	Total
Vol de vélomoteur			1	1
Vol de vélo	7	1	3	11

FC Cambriolage

	Jan	Fév	Total
Cambriolage dans habitation	7	5	12
Cambriolage ds service public ou bâtiment administ	3		3
Cambriolage dans bâtiment (total)	10	5	15

FC Vol autre

	Jan	Fév	Mar	Total
Vol avec violence sans arme	1			1
Vol à l'étalage			2	2
Vol de métaux	1			1
Vol sur les chantiers		1	2	3

Criminalité ICT

	Jan	Fév	Mar	Total
Phishing	4	2	3	9

FC Autre

	Mar	Total
Dégradation de voiture	1	1



PH Violence intrafamiliale (VIF)

	Jan	Fév	Mar	Total
VIF: physique, dans le couple			1	1
VIF: psychique, dans le couple	1		3	4
VIF: économique, dans le couple		1		1

PH Violence dans l'espace public

	Jan	Fév	Mar	Total
Violence physique (voie publique)	1	2		3
Violence psychique (voie publique)		2		2
Violence psychique (endroit accessible au public)			2	2

PH Autre

	Jan	Fév	Mar	Total
Cyberharcèlement		3	2	5
Fraude à l'identité	1		1	2

STATISTIQUES POLICIERES DE CRIMINALITE

LIEU DE PERPETRATION: COMMUNE

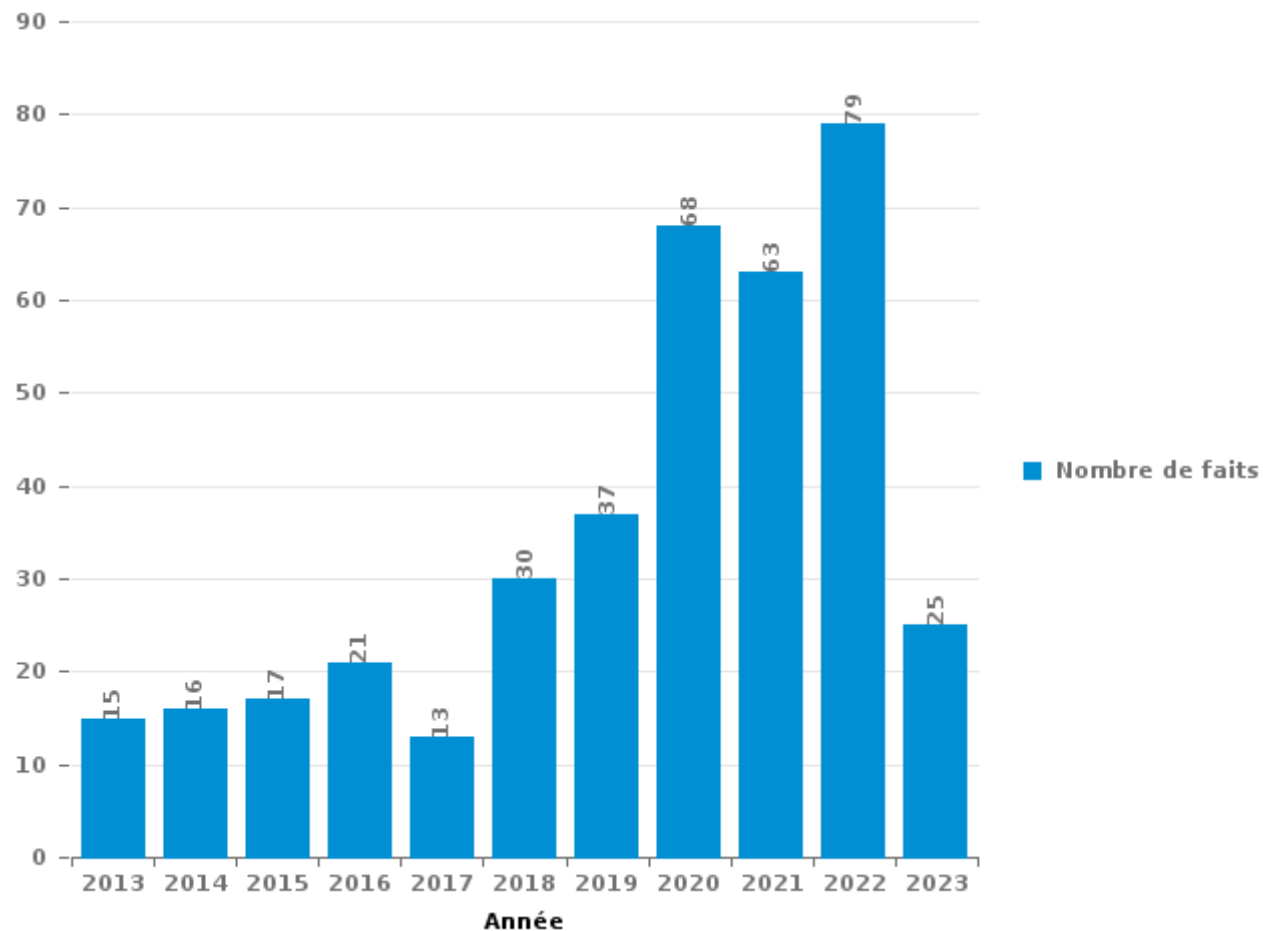
Meerhout

PARTIE III : ICT



Meerhout

Nombre total de délits avec un élément ICT/online, depuis 2013





Criminalité ICT/online au sens strict

Infractions (exhaustif)

	2013	2014	2015	2016	2017	2018	2019	2020	2021	2022	2023
Criminalité informatique: Faux en informatique:							4	5	3	1	
Criminalité informatique: Fraude informatique:	5	2	2	7	1	9	13	32	27	33	10
Criminalité informatique: Hacking:	1					2	3	4	3	3	1
Criminalité informatique: Sabotage:							2			1	
Infr. contre autres valeurs morales et sentiments: Violation de communication par particulier:								1			
Total:	6	2	2	7	1	11	22	42	33	38	11

Figures criminelles (à considérer spécifiquement – ne pas additionner avec d'autres éléments – risque de double comptage!)

	2013	2014	2016	2017	2018	2019	2020	2021	2022	2023
Fraude de cartes de paiements	3	1	6	1	1	4	3	2	1	
Phishing					5	4	18	13	16	9
Ransomware						3			1	
Skimming						1	1			



Criminalité ICT/online au sens large

Infractions (uniquement si code-fait existe)

	2013	2014	2015	2016	2017	2018	2019	2020	2021	2022	2023
Fraude: Escroquerie: Fraude par internet	7	10	13	12	7	17	19	38	20	25	9
Infr. contre les mœurs: Grooming (contact par ICT avec mineur < 16 ans):								1			
Infr. contre les mœurs: Pornographie infantine: Accès pornographie infantine via technologie									1		
Infr. contre les mœurs: Voyeurisme: Diffusion enregistrement nudité ou intimité									1		
Total:	7	10	13	12	7	17	19	39	22	25	9

Figures criminelles (à considérer spécifiquement – ne pas additionner avec d'autres éléments – risque de double comptage!)

	2013	2014	2015	2016	2017	2018	2019	2020	2021	2022	2023
Cyberharcèlement	1	2	2	1	3	2	2	2	4	11	5

STATISTIQUES POLICIERES DE CRIMINALITE

LIEU DE PERPETRATION: COMMUNE

Meerhout

PARTIE IV : DESTINATION LIEU



Meerhout

Vol et extorsion

	2000	2013	2014	2015	2016	2017	2018	2019	2020	2021	2022	2023
Habitation: maison	125	39	57	49	30	43	38	37	7	17	33	7
Voie publique	33	26	25	22	14	18	16	12	10	5	17	5
Culture et loisirs	10	38	18	13	35	37	2	13	1	1	3	5
Magasin	19	8	12	23	24	14	4	21	10	4	8	2
Entreprise	10	16	8	6	7	1	4	7			6	1
Terrain	12	11	5	6	8	6	3	1	3	3	6	2
Parking	7	5	6	6	5	4	7	1	2	6	6	1
Habitation: allée	11	4	7	3	5	7	1	3	4	2	4	2
Inconnue	10	4	4	8	5	6	4	4		4	3	
Habitation: dépendances	13	8	4	4			3	4	4	1	2	4
Habitation: non précisée	2	8	6		3	5	2	3	8		4	5
Habitation: appartement		2	6	7	3	6	6	2	3	5	2	2
Chantier	2		7	5	2	1	3	1		4	5	3
Horeca	10	3	4	2	4	2	1			3	3	
Habitation: autre	4	1	4	1	1	3	1	4	3		2	
Autre		3	6	2	1		1	1	1		4	2
Institution d'enseignement	1	8	1	1		1	2			2	1	
Cimetière				2	2	3		1		1	4	1
Emplacement de vélo				2	2		2	1		3	4	
Service public		8	2	1					1			
Habitation: garage	1	2	1	1	1	1		3		1		
Service	4	3	2			2						
Stade	2	2	1	3		2						
Edifice religieux / lieu du culte	2	1					1		1		4	
Infrastructure sportive	1	3	1					2	1		1	
Maison de repos		1	1		2	2						2
Moyen de transport: autre	1				1		1	1			1	
Médecin / dentiste / pharmacien		1		1		2						
Moyen de transport: camion		1				1			1	1		
Moyen de transport: voiture	1				1			1			1	
Arrêt de bus / tram				1				2				
Station essence			1		1					1		
Eaux intérieures et maritimes								1	1			
Bâtiment administratif						1						
Guichet automatique									1			
Moyen de transport: train / tram / métro		1										
Total	281	207	189	169	157	168	102	126	62	64	124	44

FPF/DGR/DRI/BIPOL - Statistiques policières de criminalité (date de clôture: 22/09/2023)

Les données pour les années 2001 jusqu'à 2012 ne sont plus publiées mais restent disponibles sur demande auprès du service BIPOL.

Les données pour 2023 ne concernent que le 1er trimestre.



Meerhout

Dégradation de la propriété

	2000	2013	2014	2015	2016	2017	2018	2019	2020	2021	2022	2023
Habitation: résidence principale	15	2	6	2	4	11	7	7	4	4	5	5
Voie publique	13	1	3	4	3	5	11	9	5	3	9	1
Parking	6	2		3	4	2	4	2	2	3	1	
Terrain	11	1			2	3	1	1	3		2	
Culture et loisirs	6	2	1	1	1	1		2	1	2	2	1
Habitation: allée	6	1		1	5	1	1		2	3		
Habitation: jardin	6				1	4		1	3	1		
Inconnue	2	1		1	3	2	3	1				
Autre	1		2	2	2	1	1					
Habitation: garage	1	1		1	1	3	1	1				
Habitation: non précisée					2		3	2			2	
Habitation: résidence secondaire	1		1	1				2		1		1
Horeca	3	1					1			1	1	
Chantier	1									2	2	
Service public	1	1	1				1					1
Entreprise					2			1	1			
Habitation: dépendances	1					1	1		1			
Service	1								1		1	1
Cimetière	1							2				
Infrastructure sportive	1							1			1	
Moyen de transport: voiture							1			2		
Banque / institution financière	1									1		
Edifice religieux / lieu du culte						1					1	
Institution d'enseignement									2			
Magasin	1						1					
Moyen de transport: autre					1					1		
Arrêt de bus / tram		1										
Bâtiment administratif							1					
Bureau de police	1											
Emplacement de vélo									1			
Stade										1		
Total	80	14	14	16	31	35	38	32	26	25	27	10

FPF/DGR/DRI/BIPOL - Statistiques policières de criminalité (date de clôture: 22/09/2023)
 Les données pour les années 2001 jusqu'à 2012 ne sont plus publiées mais restent disponibles sur demande auprès du service BIPOL.
 Les données pour 2023 ne concernent que le 1er trimestre.



Meerhout

Infractions contre l'intégrité physique

	2000	2013	2014	2015	2016	2017	2018	2019	2020	2021	2022	2023
Habitation	13	16	18	14	15	11	12	16	15	24	16	6
Voie publique	4	4	14	6	2	3	5	4	3	6	6	2
Culture et loisirs	3	4	3	1		2		3				
Horeca	3	4		1						1	2	
Habitation: allée		2				3	1	1		2		
Inconnue		1		1		1				4		
Moyen de transport: autobus / autocar			1		3		1					
Parking	3										1	
Magasin			1		1	1						
Terrain	1										2	
Habitation: jardin	1					1						
Stade			1	1								
Hôpital			1									
Infrastructure sportive									1			
Service public										1		
Total	28	31	39	24	21	22	19	24	19	38	27	8

PPF/DGR/DR/BIPOL - Statistiques policières de criminalité (date de clôture: 22/09/2023)

Les données pour les années 2001 jusqu'à 2012 ne sont plus publiées mais restent disponibles sur demande auprès du service BIPOL.

Les données pour 2023 ne concernent que le 1er trimestre.

STATISTIQUES POLICIERES DE CRIMINALITE

LIEU DE PERPETRATION: COMMUNE

Meerhout

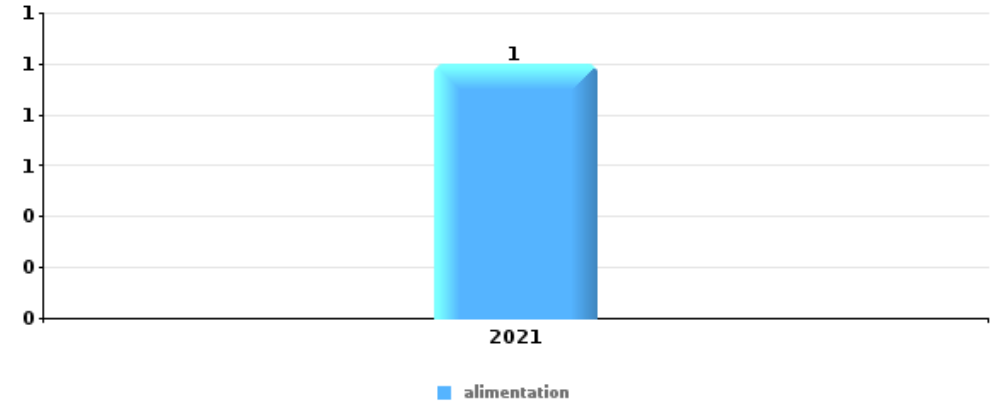
PARTIE V : OBJETS ET MOYENS DE TRANSPORT



Meerhout

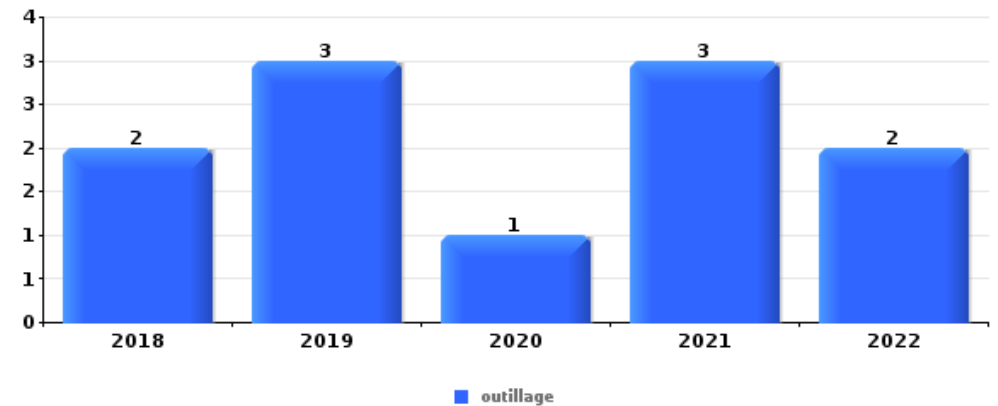
Vol à main armée

Top 5 Objets volés (sbd nombre de faits)		2018	2019	2020	2021	2022	2023
1	alimentation				1		



Vol dans ou sur un véhicule

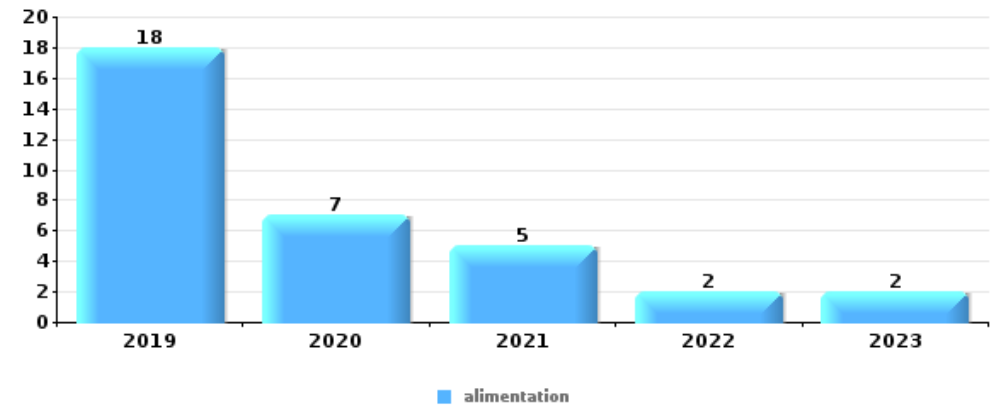
Top 5 Objets volés (sbd nombre de faits)		2018	2019	2020	2021	2022	2023
1	outillage	2	3	1	3	2	
2	carburant / énergie	4		1		3	
3	matériaux de construction / de chantier	1	1	1	1		
4	plaque d'immatriculation	1	1			1	
5	pièce de moyen de transport		1			1	





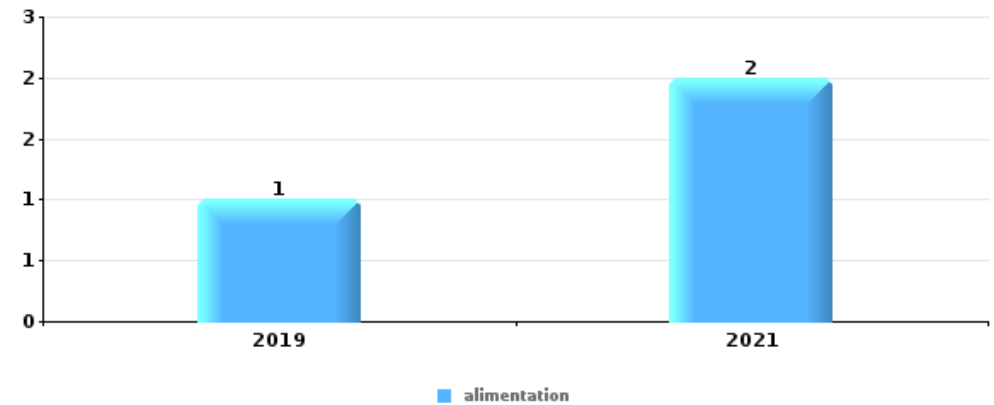
Vol à l'étalage

Top 5 Objets volés (sbd nombre de faits)		2018	2019	2020	2021	2022	2023
1	alimentation		18	7	5	2	2
2	ordinateur et accessoires		1			1	
2	vêtement			1			1
4	parfum / produit de beauté		1				



Cambrilage ds entreprise ou commerce

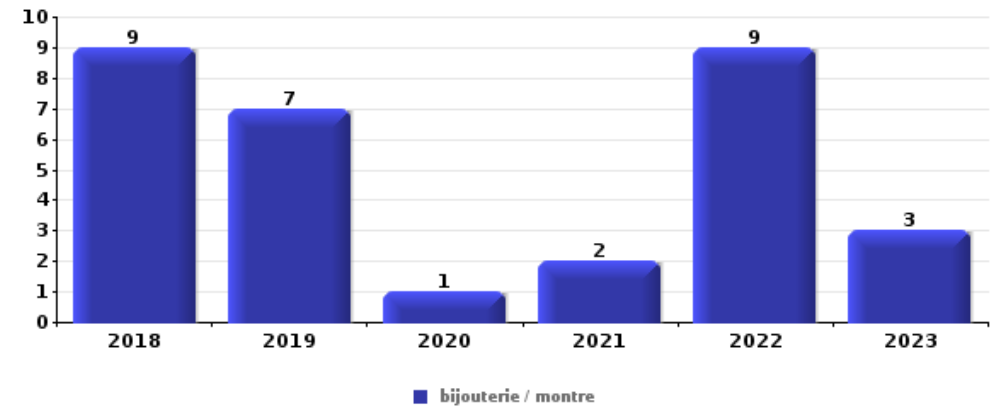
Top 5 Objets volés (sbd nombre de faits)		2018	2019	2020	2021	2022	2023
1	alimentation		1		2		
2	outillage		1			1	
3	clé		1				
3	document véhicule		1				
3	GSM et accessoires				1		





Cambrassage dans habitation

Top 5 Objets volés (sbd nombre de faits)		2018	2019	2020	2021	2022	2023
1	bijouterie / montre	9	7	1	2	9	3
2	argent	4	5	1	3	6	2
3	outillage	4	3	2	2		2
4	multimédia	3	2	1	2	1	1
5	vêtement	3	1	1			4



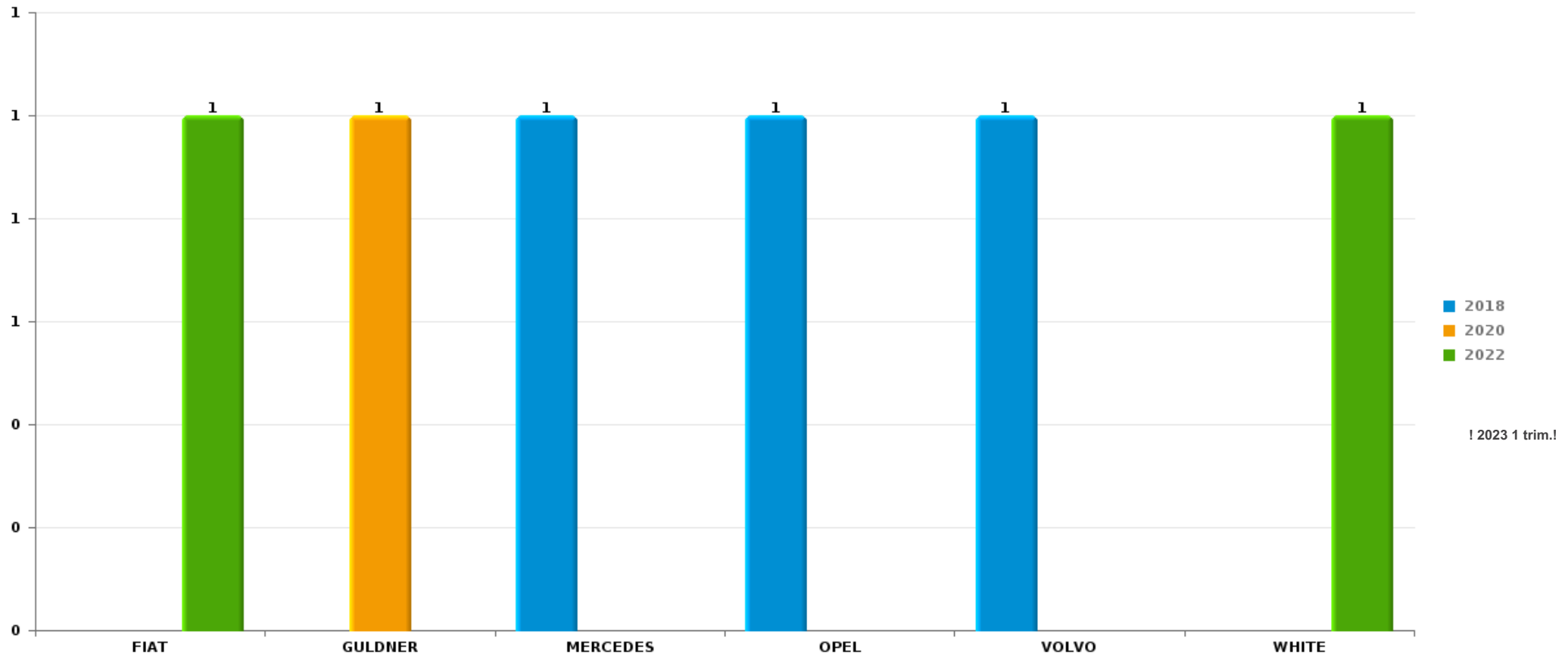
Remarque: en ce qui concerne les objets, aucun total n'est reproduit étant donné que plusieurs objets peuvent avoir été volés lors d'un même fait.



Meerhout

Vol de voiture

Nombre de voitures volées par marque (Top 5)



STATISTIQUES POLICIERES DE CRIMINALITE

LIEU DE PERPETRATION: COMMUNE

Meerhout

PARTIE VI : SUSPECTS



Partie 1: Niveau FAITS (comptage du nombre de faits pour lesquels un certain type de suspect est impliqué)

1.1. Nombre d'infractions selon le sexe des suspects identifiés (par catégorie principale)

Étant donné que, tant un suspect identifié masculin qu'un suspect identifié féminin peuvent être impliqués lors d'un même fait, il est possible que la somme des colonnes «Hommes» et «Femmes» soit supérieure à la valeur de la colonne «Total...» (voir également la note méthodologique)

Meerhout

2023

Catégorie principale / Sexe	Nombre total de faits avec au moins 1 suspect	Hommes	%	Femmes	%
Vol et extorsion	9	7	77,8%	2	22,2%
Dégradation de la propriété	3	2	66,7%	1	33,3%
Infr. contre autres valeurs morales et sentiments	3	3	100,0%		
Infr. contre la sécurité publique	3	3	100,0%		
Infr. contre l'autorité publique	2	2	100,0%		
Infr. contre l'intégrité physique	2	1	50,0%	1	50,0%
Code pénal social	1	1	100,0%		
Environnement	1	1	100,0%	1	100,0%
Fraude	1	1	100,0%		
Infr. contre la famille	1			1	100,0%
Infr. contre la foi publique	1			1	100,0%
Ivresse et alcool	1	1	100,0%		
Législation sur les étrangers	1	1	100,0%	1	100,0%
Total	29	23	79,3%	8	27,6%



1.2. Nombre d'infractions selon le sexe des suspects identifiés (par figure criminelle)

Étant donné que, tant un suspect identifié masculin qu'un suspect identifié féminin peuvent être impliqués lors d'un même fait, il est possible que la somme des colonnes «Hommes» et «Femmes» soit supérieure à la valeur de la colonne «Total...» (voir également la note méthodologique)

Meerhout

2023

FC Vol moyen de transport

Figure criminelle / Sexe	Nombre total de faits avec au moins 1 suspect identifié	Hommes	%
Vol de vélo	4	4	100,0%
Total	PA	PA	PA

FC Cambriolage

Figure criminelle / Sexe	Nombre total de faits avec au moins 1 suspect identifié	Hommes	%
Cambriolage dans habitation	2	2	100,0%
Cambriolage dans bâtiment (total)	2	2	100,0%
Total	PA	PA	PA

FC Vol autre

Figure criminelle / Sexe	Nombre total de faits avec au moins 1 suspect identifié	Femmes	%
Vol à l'étalage	2	2	100,0%
Total	PA	PA	PA

CRIMINALITE ENREGISTREE: SUSPECTS



PH Violence intrafamiliale (VIF)

Figure criminelle / Sexe	Nombre total de faits avec au moins 1 suspect identifié	Hommes	%	Femmes	%
VIF: psychique, dans le couple	2	1	50,0%	1	50,0%
VIF: économique, dans le couple	1			1	100,0%
Total	PA	PA	PA	PA	PA

PH Violence dans l'espace public

Figure criminelle / Sexe	Nombre total de faits avec au moins 1 suspect identifié	Hommes	%
Violence physique (voie publique)	2	2	100,0%
Violence psychique (voie publique)	2	2	100,0%
Violence psychique (endroit accessible au public)	1	1	100,0%
Total	PA	PA	PA

PH Autre

Figure criminelle / Sexe	Nombre total de faits avec au moins 1 suspect identifié	Hommes	%	Femmes	%
Cyberharcèlement	1	1	100,0%		
Fraude à l'identité	2	1	50,0%	1	50,0%
Total	PA	PA	PA	PA	PA



1.3. Nombre d'infractions selon l'âge des suspects identifiés (par catégorie principale)

Étant donné que, tant un suspect identifié mineur qu'un suspect identifié majeur peuvent être impliqués lors d'un même fait, il est possible que la somme des colonnes «Mineur» et «Majeur» soit supérieure à la valeur de la colonne «Total...»
(voir également la note méthodologique)

Meerhout

2023

Catégorie principale / Âge	Nombre total de faits avec au moins 1 suspect identifié	Majeur	%
Vol et extorsion	9	9	100,0%
Dégradation de la propriété	3	3	100,0%
Infr. contre autres valeurs morales et sentiments	3	3	100,0%
Infr. contre la sécurité publique	3	3	100,0%
Infr. contre l'autorité publique	2	2	100,0%
Infr. contre l'intégrité physique	2	2	100,0%
Code pénal social	1	1	100,0%
Environnement	1	1	100,0%
Fraude	1	1	100,0%
Infr. contre la famille	1	1	100,0%
Infr. contre la foi publique	1	1	100,0%
Ivresse et alcool	1	1	100,0%
Législation sur les étrangers	1	1	100,0%
Total	29	29	100,0%



1.4. Nombre d'infractions selon l'âge des suspects identifiés (par figure criminelle)

Étant donné que, tant un suspect identifié mineur qu'un suspect identifié majeur peuvent être impliqués lors d'un même fait, il est possible que la somme des colonnes «Mineur» et «Majeur» soit supérieure à la valeur de la colonne «Total...»
(voir également la note méthodologique)

Meerhout

2023

FC Vol moyen de transport

Figure criminelle / Âge	Nombre total de faits avec au moins 1 suspect identifié	Majeur	%
Vol de vélo	4	4	100,0%
Total	PA	PA	PA

FC Cambriolage

Figure criminelle / Âge	Nombre total de faits avec au moins 1 suspect identifié	Majeur	%
Cambriolage dans habitation	2	2	100,0%
Cambriolage dans bâtiment (total)	2	2	100,0%
Total	PA	PA	PA

FC Vol autre

Figure criminelle / Âge	Nombre total de faits avec au moins 1 suspect identifié	Majeur	%
Vol à l'étalage	2	2	100,0%
Total	PA	PA	PA

PH Violence intrafamiliale (VIF)

Figure criminelle / Âge	Nombre total de faits avec au moins 1 suspect identifié	Majeur	%
VIF: psychique, dans le couple	2	2	100,0%
VIF: économique, dans le couple	1	1	100,0%
Total	PA	PA	PA

CRIMINALITE ENREGISTREE: SUSPECTS



PH Violence dans l'espace public

Figure criminelle / Âge	Nombre total de faits avec au moins 1 suspect identifié	Majeur	%
Violence physique (voie publique)	2	2	100,0%
Violence psychique (voie publique)	2	2	100,0%
Violence psychique (endroit accessible au public)	1	1	100,0%
Total	PA	PA	PA

PH Autre

Figure criminelle / Âge	Nombre total de faits avec au moins 1 suspect identifié	Majeur	%
Cyberharcèlement	1	1	100,0%
Fraude à l'identité	2	2	100,0%
Total	PA	PA	PA



Partie 2: Niveau SUSPECTS-FAIT (comptage du nombre de combinaisons suspect-fait)

2.1. Nombre de suspects-fait selon le sexe des suspects identifiés (TOP 5 des catégories principales)

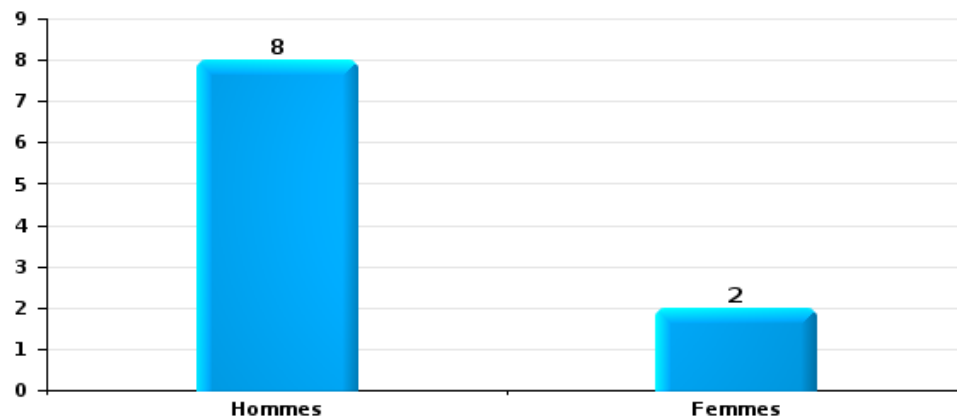
Lorsqu'un même suspect a commis plusieurs faits durant la période considérée, il est aussi comptabilisé plusieurs fois (voir également la note méthodologique)

Meerhout

2023

Vol et extorsion

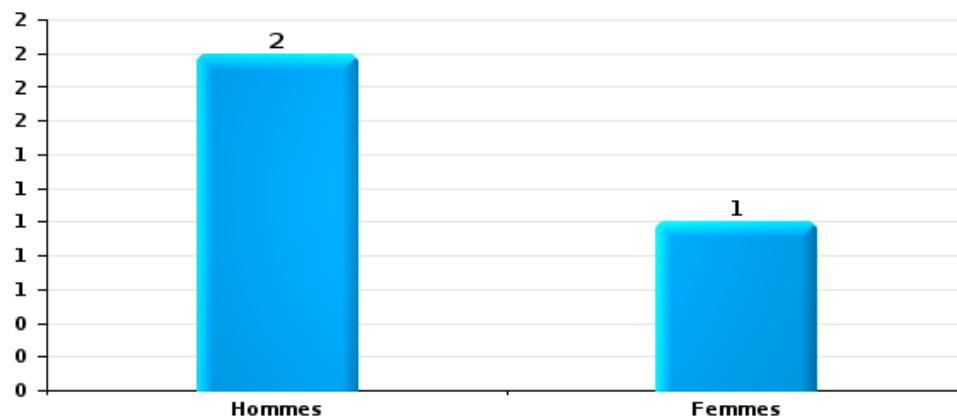
Nombre de suspects-fait selon le sexe





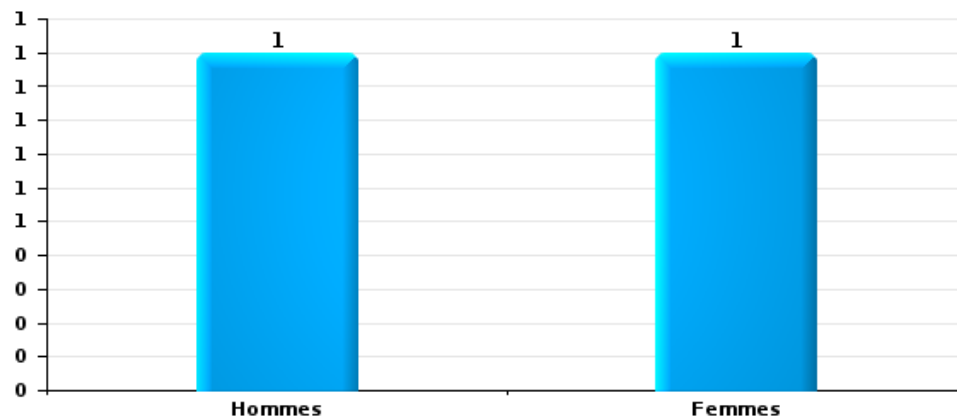
Dégradation de la propriété

Nombre de suspects-fait selon le sexe



Infr. contre l'intégrité physique

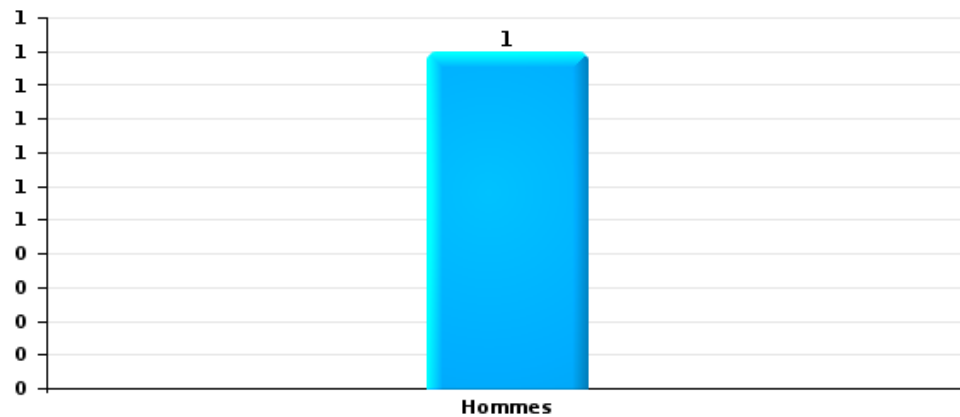
Nombre de suspects-fait selon le sexe





Fraude

Nombre de suspects-fait selon le sexe





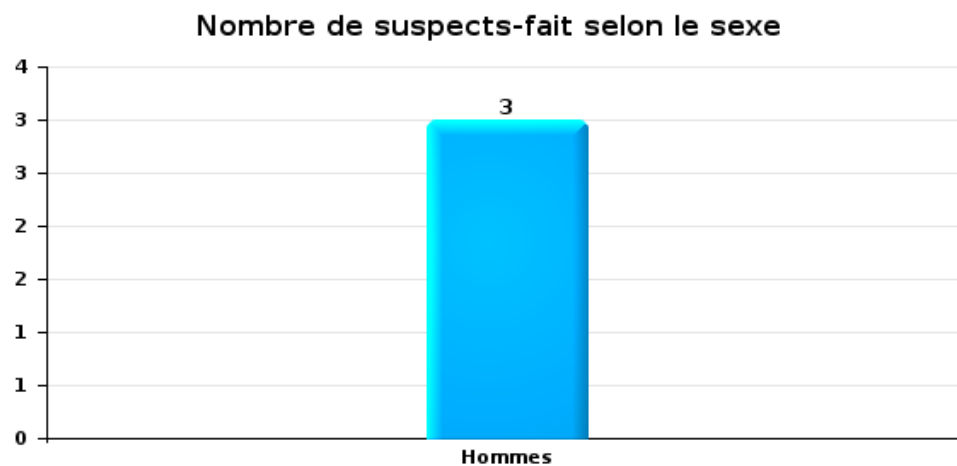
2.2. Nombre de suspects-fait selon le sexe des suspects identifiés (TOP 5 des figures criminelles)

Lorsqu'un même suspect a commis plusieurs faits durant la période considérée, il est aussi comptabilisé plusieurs fois (voir également la note méthodologique)

Meerhout

2023

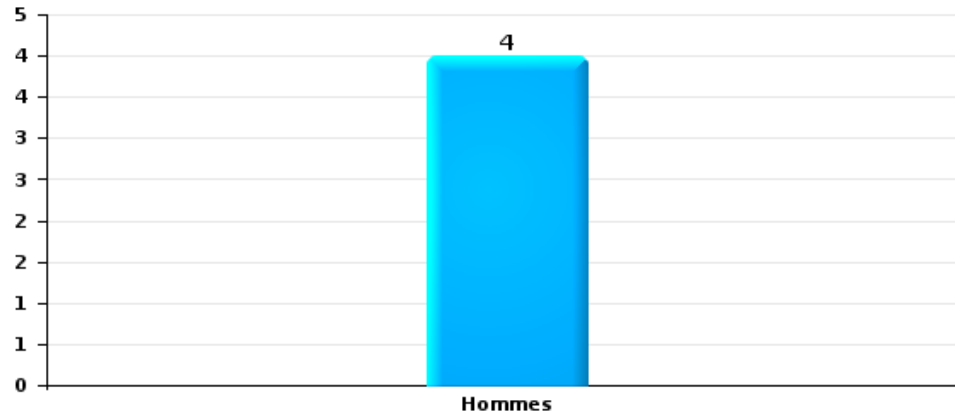
Cambriolage dans bâtiment (total)





Vol de vélo

Nombre de suspects-fait selon le sexe





2.3. Nombre de suspects-fait selon l'âge des suspects identifiés (TOP 5 des catégories principales)

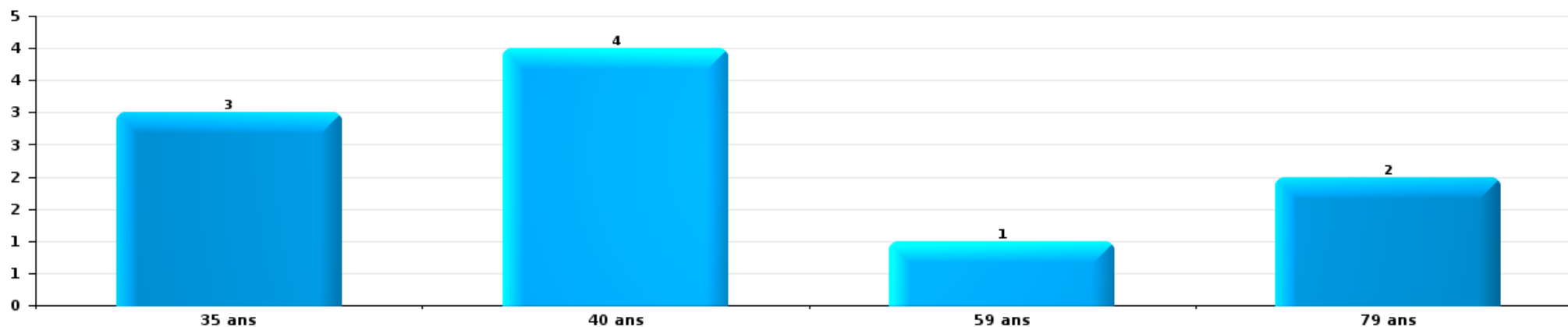
1) Lorsqu'un même suspect a commis plusieurs faits durant la période considérée, il est aussi comptabilisé plusieurs fois, qu'il ait le même âge ou non – 2) Les suspects au-dessous de 14 ans et à partir de 90 ans ne sont pas repris dans le tableau (voir également la note méthodologique)

Meerhout

2023

Vol et extorsion

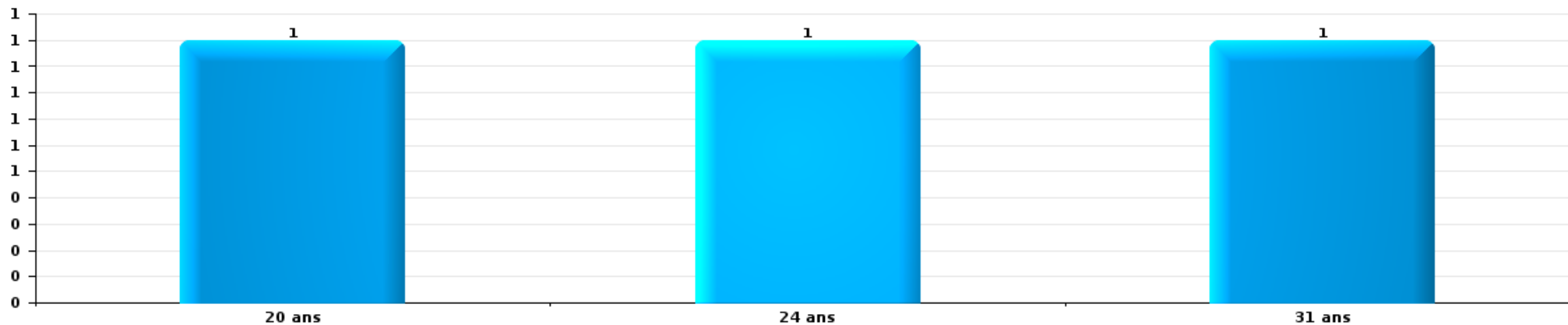
Nombre de suspects-fait par âge (chronologique)





Dégradation de la propriété

Nombre de suspects-fait par âge (chronologique)



Infr. contre l'intégrité physique

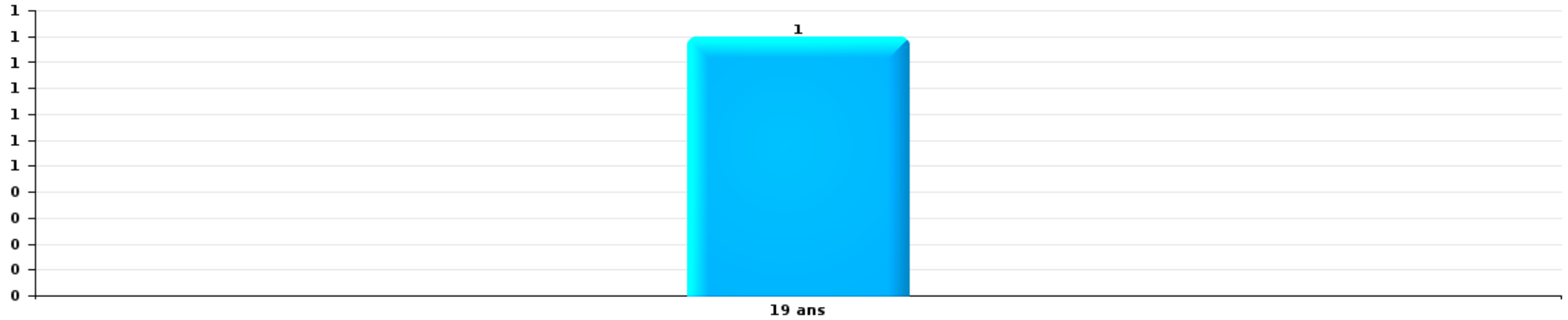
Nombre de suspects-fait par âge (chronologique)





Fraude

Nombre de suspects-fait par âge (chronologique)





2.4. Nombre de suspects-fait selon l'âge des suspects identifiés (TOP 5 des figures criminelles)


1) Lorsqu'un même suspect a commis plusieurs faits durant la période considérée, il est aussi comptabilisé plusieurs fois, qu'il ait le même âge ou non – 2) Les suspects au-dessous de 14 ans et à partir de 90 ans ne sont pas repris dans le tableau (voir également la note méthodologique)

Meerhout

2023

Cambriolage dans bâtiment (total)

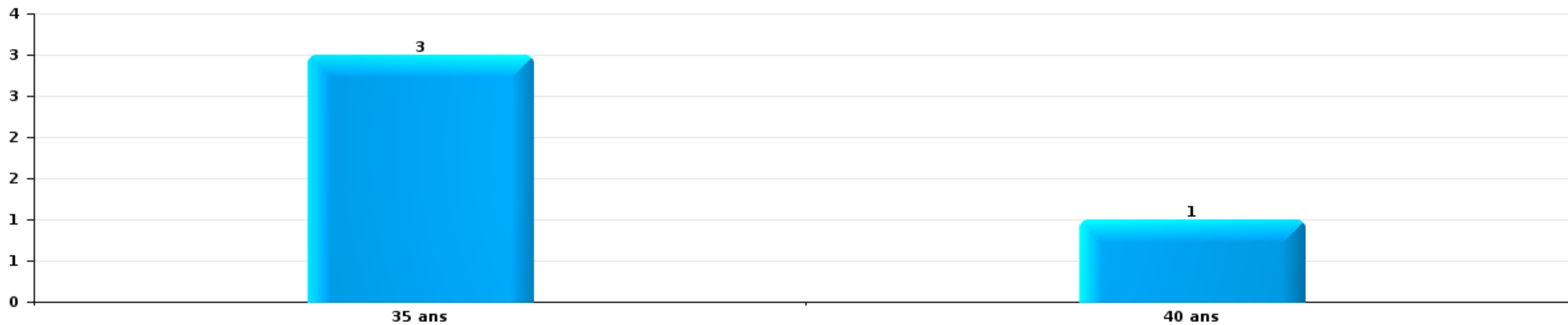
Nombre de suspects-fait par âge (chronologique)





Vol de vélo

Nombre de suspects-fait par âge (chronologique)



STATISTIQUES POLICIERES DE CRIMINALITE

LIEU DE PERPETRATION: COMMUNE

Meerhout

***ANNEXE I: DETAIL PAR CATEGORIE DE DELIT
CODE PENAL***

Meerhout

Infraction Code pénal

Infr. contre l'intégrité physique

			2000	2013	2014	2015	2016	2017	2018	2019	2020	2021	2022	2023
Assassinat	Autres	Tent.										1		
		Sous-total										1		
Meurtre	Empoisonnement (meurtre)	Tent.			1									
	Autres	Tent.				1	1	1	1	1			1	
		Sous-total			1	1	1	1	1	1			1	
Coups et/ou blessures vol. en sphère familiale	Entre partenaires ou ex-partenaires	Acc.	5	9	13	9	13	8	6	9	9	17	8	1
	Lors d'un différend familial en général	Acc.	1											
	Par les parents envers un mineur	Acc.		2					1		2	1	2	
	Envers les parents	Acc.		4	1					1	1	1	1	
	Envers d'autres ascendants directs ou collatéraux	Acc.		1	1				1	1			2	
		Sous-total	6	16	15	9	13	8	8	11	12	21	11	1
Coups et/ou blessures vol. hors sphère familiale	Bagarres (=coups réciproques)	Acc.	4	3	2	2		3	1	2	2	4	3	1
	Coups envers fonctionnaire de police	Acc.								1				
	Envers un mineur par une pers. ayant autorité	Acc.			1	1								1
	Envers un mineur qualité de l'auteur inconnue	Acc.	1	1	1		1						1	
	Coups envers personnel transport public	Acc.					1							
	Non spécifié	Acc.	15	10	15	12	2	9	9	8	3	11	6	3
		Sous-total	20	14	19	15	4	12	10	11	5	15	10	5
Autres infr. volontaires. c/ l'intégrité phys.	Délaissement d'enfant ou personne vulnérable	Acc.												1
	Abandon d'enfant dans le besoin	Acc.												1
	Administration substances nuisibles	Acc.									1			
	Empoisonnement de denrées	Acc.											1	
	Entrave méchante à la circulation	Acc.		1	3		2	1						2
	Voies de faits et violences légères	Acc.								1	1		1	
		Sous-total		1	3		2	1		1	2		4	2
Infr. involontaires contre l'intégrité physique	Coups et/ou blessures involontaires	Acc.	1				1						1	
	Abstention d'entretien enfant/personne vulnérable	Acc.			1									
	Morsure de chien	Acc.	1										1	
		Sous-total	2		1		1					1	1	
		Total	28	31	39	24	21	22	19	24	19	38	27	8

Infr. contre la liberté individuelle

			2000	2013	2014	2015	2016	2017	2018	2019	2020	2021	2022	2023
Enlèvement de mineur ou personne vulnérable	Enlèvement parental	Acc.									1			
	Autre enlèvement	Tent.			1									
		Sous-total			1						1			
Détenition par un particulier		Acc.					2	1						
		Sous-total					2	1						
		Total			1		2	1			1			

FPF/DGR/DR/BIPOL - Statistiques policières de criminalité (date de clôture: 22/09/2023)
 Les données pour les années 2001 jusqu'à 2012 ne sont plus publiées mais restent disponibles sur demande auprès du service BIPOL.
 Les données pour 2023 ne concernent que le 1er trimestre.

Infr. contre les mœurs

		2000	2013	2014	2015	2016	2017	2018	2019	2020	2021	2022	2023
Viol n'ayant pas causé la mort	Victime < 10a	Acc.		1						1		1	
	Victime 10a - 14a	Acc.	1	1		1							
	Victime 14a - 16a	Acc.				1		1					
	Victime majeure	Acc.		1	2	1			1				
	Sous-total	3	1	3	2	3		1	1	1		1	
Viol avec conséquence inconnue		Acc.											
	Sous-total	1											
Viol n'ayant pas causé la mort (nvCPS)	Victime < 16a	Acc.											1
	Victime majeure	Acc.											1
	Sous-total											2	1
Attentat à la pudeur avec violence / menace	Victime majeure	Acc.	1			1	1		1		1		
	Sous-total		1			1	1		1		1		
Attentat à la pudeur sans violence / menace	Victime < 16a	Acc.	1			1				1	1		
	Victime 16a - 18a	Acc.	1				1						
	Sous-total	1	2			1	1	1		1	1		
Atteinte intégrité sexuelle sans mort (nvCPS)	Victime < 16a	Acc.								1		3	1
	Victime majeure	Acc.										1	
	Sous-total									1		4	1
Pornographie enfantine	Détention	Acc.			1			1		1	3	1	
	Distribution	Acc.					2			1	2		
	Accès pornographie enfantine via technologie	Acc.									1		
	Sous-total			1		2	1		2	2	6	1	
Incitation à la débauche	Victime mineure	Acc.	1	2									
	Sous-total		1	2									
Outrage public aux bonnes mœurs	Actions (exhibitionnisme, etc.)	Acc.		1		1	1		1		1		
	Ecrits, images, objets	Acc.						1		2	3		
	Sous-total		1		1	1	1	1	1	2	4		
Voyeurisme	Diffusion enregistrement nudité ou intimité	Acc.									1		
	Sous-total										1		
Voyeurisme via moyen technique ou autre (nvCPS)	Victime majeure	Acc.										1	
	Sous-total											1	
Diffusion contenu sex. but méchant/lucrat. (nvCPS)	Victime majeure	Acc.										1	
	Sous-total											1	
Grooming (contact par ICT avec mineur < 16 ans)		Acc.								1			
	Sous-total									1			
	Total	5	5	6	3	6	5	4	3	8	13	10	2

Infr. contre autres valeurs morales et sentiments

			2000	2013	2014	2015	2016	2017	2018	2019	2020	2021	2022	2023
Harcèlement	Acc.		4	15	6	7	6	6	7	7	6	17	17	5
	Sous-total		4	15	6	7	6	6	7	7	6	17	17	5
Violation de sépulture	Acc.												2	
	Sous-total												2	
Atteinte à l'honneur	Calomnie et diffamation	Acc.	3	4	3	1	1	1	4	1	1	1	3	
	Déclaration calomnieuse	Acc.											1	
	Imputation calomnieuse	Acc.								1		2	1	
	Divulgation méchante	Inc.	1											
	Injures (Délit)	Acc.							1					3
	Sous-total		4	4	3	1	1	1	5	2	1	3	8	
Vie privée	Intrusion de nuit	Acc.	1											
	Violation de domicile par un particulier	Acc.	1		1		2	1		3			1	
	Violation du secret des lettres	Acc.		1		1								
	Sous-total		2	1	1	1	2	1		3			1	
Tapage nocturne	Acc.							1	1			1	2	
	Sous-total							1	1			1	2	
Violation de communication par particulier	Acc.										1			
	Sous-total										1			
Abus faiblesses de personnes	Acc.													1
	Sous-total													1
Vie privée mœurs: publication identité victime	Acc.												1	
	Sous-total												1	
Occupation bien d'autrui (squatter)	Pénétrer / occuper / séjourner (bien non habité)	Acc.												1
	Sous-total													1
	Total		10	20	10	9	9	9	13	12	9	22	29	7

Infr. relative au statut juridique de l'enfant

			2000	2013	2014	2015	2016	2017	2018	2019	2020	2021	2022	2023
Non-représentation d'enfants	Par les parents	Acc.									1			
		Sous-total									1			
		Total									1			

Vol et extorsion

				2000	2013	2014	2015	2016	2017	2018	2019	2020	2021	2022	2023
Vol avec circ. aggr.	Avec violence	Acc.	1			3	2		2			1	2		
		Tent.			1	1	1					1		2	
	Sans violence	Acc.	67	84	87	57	35	55	34	34	34	16	19	28	18
		Tent.	41	19	22	23	20	14	19	8	5	5	23	4	4
Sous-total			109	103	113	83	56	71	53	42	23	26	53	22	
Vol sans circ. aggr.	Avec violence	Inc.	2												
		Acc.	1	1			1	1					2		
		Tent.												1	1
	Sans violence, Vol à la tire	Acc.		26	10	10	26	19	1	10	1				
		Tent.							1						
	Sans violence, Vol domestique	Acc.		2			1				2	1		1	
Sans violence	Acc.	83	72	62	73	71	72	45	66	36	34	63	21	21	
	Tent.	4	2	3	1	1		1	1		1		1		
Sous-total			90	103	75	84	100	92	48	79	38	36	66	22	
Vol non spécifié		Acc.	53		1			3			1			2	
		Tent.	29												
	Sous-total	82		1			3			1			2		
Extorsion		Acc.		1		1	1	1			1	1			
		Tent.				1	1	1	4			1	3		
	Sous-total		1		2	1	2	1	4		1	2	3		
Total			281	207	189	169	157	168	102	126	62	64	124	44	

Fraude

		2000	2013	2014	2015	2016	2017	2018	2019	2020	2021	2022	2023
Blanchiment d'argent	Acc.	1						1	2	5	9	4	1
	Sous-total	1						1	2	5	9	4	1
Recel	Recel simple	Acc.						1				1	2
	Non spécifié	Acc.											1
	Sous-total	2						1				1	2
Grivèlerie	Boissons et aliments	Acc.										1	
	Voiture de location	Acc.							1				
	Sous-total								1			1	
Détournement et destruction frauduleuse	Cel frauduleux	Acc.		2			1		1			1	1
	D'objets saisis	Acc.					1						
	Non spécifié	Acc.							1			1	
	Sous-total	2		2			2		2			2	1
Escroquerie	Fraude par internet	Acc.	6	9	13	10	6	16	18	37	19	24	9
		Tent.	1	1		2	1	1	1	1	1	1	
	Escroquerie sans internet	Acc.	4	5	2	2	3	5	4	3	2	3	
		Tent.		1	1	1		1		1			
	Non spécifié	Acc.											
		Tent.	1										
	Sous-total	3	11	16	16	15	10	23	23	42	22	28	9
Tromperie	Marchandises vendues / travail fourni	Acc.									1		
	Monnaies	Acc.			1								
	Sous-total				1						1		
Abus de confiance et infr. apparentées	Abus de confiance	Acc.	2	5	3	3	1	3	3	6	3	3	1
	Abus des faiblesses	Acc.						2					
	Sous-total	3	2	5	3	3	1	5	3	6	3	3	1
Abus de biens sociaux	Par des sociétés	Acc.					1		1				
	Sous-total						1		1				
Infr. liées à l'insolvabilité	Par le débiteur	Acc.	1										
	Non spécifié	Acc.					1	1		1			1
	Sous-total		1				1	1		1			1
Chèques sans provision		Acc.											
	Sous-total	1											
		Total	12	14	23	20	18	15	31	32	54	39	15

Dégradation de la propriété

			2000	2013	2014	2015	2016	2017	2018	2019	2020	2021	2022	2023
Incendie volontaire	Dans un autre lieu (de jour)	Acc.			2			1					1	
	Dans un autre lieu (de nuit)	Acc.			3	4		1		4	1	1		
	Dans un autre lieu (moment indéterminé)	Acc.				1						1		
	Non spécifié	Acc.	1											
	Sous-total		1		5	5		2		4	1	2	1	
Destruction par explosion volontaire	Dans un autre lieu (de nuit)	Acc.						1						
	Sous-total							1						
Incendie involontaire		Acc.	5		1	1		4	3	4	4	1	1	2
	Sous-total		5		1	1		4	3	4	4	1	1	2
Destruction, dénaturation, dégradation	Avec circ. aggr.	Inc.	1											
	Destruction de biens agricoles	Acc.	13	1	1	1							2	1
	Non spécifié	Acc.	27											
	Sous-total		41	1	1	1							2	1
Vandalisme	Sur véhicules	Acc.	13	6	3	5	17	11	12	12	8	9	8	1
	Sur autres biens mobiliers	Acc.	8	1	1	1	4	3	2	2	3	3		1
	Graffitis	Acc.					2	1					3	
	Autres détériorations sur biens immobiliers	Acc.	10	6	3	3	10	12	20	10	8	10	11	5
	Dégradation de clôture	Acc.	2								2		1	
	Sous-total		33	13	7	9	31	28	35	24	21	22	23	7
	Total		80	14	14	16	31	35	38	32	26	25	27	10

Infr. contre la sécurité publique

			2000	2013	2014	2015	2016	2017	2018	2019	2020	2021	2022	2023
Organisation criminelle	Acc.				1	1			1			1		
	Sous-total				1	1			1			1		
Association de malfaiteurs	Acc.			1	4	1		1		3		2	1	
	Sous-total			1	4	1		1		3		2	1	
Evasion de prisonniers	Non-respect surveillance électronique	Acc.			1	1		3		3		3		
	Sous-total				1	1		3		3		3		
Menaces	Menace d'attentat	Acc.									1			
	Verbales	Acc.	6	6	6	3	2	2	2	4	6	11	15	5
	Ecrites	Acc.		1	1	1		3	3	3	1	3	7	1
	Par gestes, emblèmes	Acc.		3	1	5	5		2	3	2	5	8	1
	Alerte à la bombe	Acc.				1								
	Non spécifié	Acc.	4								1			
	Sous-total		10	10	8	10	7	5	7	10	11	19	30	7
	Total		10	11	14	13	7	9	8	16	11	25	31	7

Infr. contre l'autorité publique

		2000	2013	2014	2015	2016	2017	2018	2019	2020	2021	2022	2023
Violence c/ personnes investies autorité publique	Acc.		1										
	Sous-total		1										
Rébellion	Rébellion armée	Acc.						2					
	Rébellion non armée	Acc.	1		2			2		1	1		
	Non spécifié	Acc.							1				1
	Sous-total		1		2			4	1	1	1		1
Outrages	Acc.	1						1			1	1	1
	Sous-total	1						1			1	1	1
Autres infractions	Bris de scellés	Acc.		1									
	Sous-total			1									
	Total	1	2	1	2			5	1	1	2	1	2

Infr. contre la foi publique

			2000	2013	2014	2015	2016	2017	2018	2019	2020	2021	2022	2023
Faux en écritures	Faux en écritures	Acc.	4	2	2	2	2	2	4	2		2	2	1
	Usage de faux en écrit. et écrit. falsifiées	Acc.		1		1			1					
		Sous-total	4	3	2	3	2	2	5	2		2	2	1
Usurpation	De nom	Acc.				1			1		1	3	3	
		Sous-total				1			1		1	3	3	
Contrefaçon / falsification	Falsification	Acc.						1					1	
		Sous-total						1					1	
Fausses monnaies	Emission	Acc.	1											
		Sous-total	1											
			Total	5	3	2	4	2	3	6	2	1	5	6



Meerhout

Infraction Code pénal

Infr. contre la famille

	2000	2013	2014	2015	2016	2017	2018	2019	2020	2021	2022	2023
Abandon de famille Acc.							1				4	
Sous-total							1				4	
Refus du droit aux relations personnelles Acc.	15	19	5	1	3	5	3	5	2	4	16	3
Sous-total	15	19	5	1	3	5	3	5	2	4	16	3
Non-acquittement pension alimentaire Acc.	2	1		2						1	4	
Sous-total	2	1		2						1	4	
Total	17	20	5	3	3	5	4	5	2	5	24	3

Criminalité informatique

	2000	2013	2014	2015	2016	2017	2018	2019	2020	2021	2022	2023
Hacking Acc.		1					1	3	4	3	3	1
Tent.							1					
Sous-total		1					2	3	4	3	3	1
Faux en informatique Acc.								4	5	3	1	
Sous-total								4	5	3	1	
Fraude informatique Acc.		5	2	2	7	1	8	10	32	27	33	10
Tent.							1	3				
Sous-total		5	2	2	7	1	9	13	32	27	33	10
Sabotage Acc.								2			1	
Sous-total								2			1	
Total		6	2	2	7	1	11	22	41	33	38	11

Traite des êtres humains

	2000	2013	2014	2015	2016	2017	2018	2019	2020	2021	2022	2023
Crimes et délits forcés Acc.		1										
Sous-total		1										
Total		1										



Contravention Code pénal

		2000	2013	2014	2015	2016	2017	2018	2019	2020	2021	2022	2023
Injures (Contravention)	Acc.	1											
	Sous-total	1											
Autres contraventions CP	Acc.		1										
	Sous-total		1										
	Total	1	1										

STATISTIQUES POLICIERES DE CRIMINALITE

LIEU DE PERPETRATION: COMMUNE

Meerhout

***ANNEXE II: DETAIL PAR CATEGORIE DE DELIT
LOIS SPECIALES***



Meerhout

Infraction Lois spéciales

Drogues

			2000	2013	2014	2015	2016	2017	2018	2019	2020	2021	2022	2023	
Détention		Acc.	24	9	19	14	15	75	22	14	11	11	4		
		Tent.	1												
		Sous-total	25	9	19	14	15	75	22	14	11	11	4		
Usage	Usage en groupe	Acc.	22												
		Tent.	2												
	Usage individuel	Acc.	17												
		Tent.	2												
	Faciliter l'usage	Acc.	1			2									
	Sous-total	44			2										
Importation et exportation		Acc.	7				1								
		Tent.	2												
		Sous-total	9				1								
Fabrication		Acc.		4	9	2		5	3	1	1	4			
		Sous-total		4	9	2		5	3	1	1	4			
Commerce		Acc.	4	7	11	7	11	3	3	3	9	3	2		
		Sous-total	4	7	11	7	11	3	3	3	9	3	2		
Autres		Acc.							2						
		Sous-total							2						
Total			82	20	39	25	27	83	30	18	21	18	6		



Législation sur les étrangers

			2000	2013	2014	2015	2016	2017	2018	2019	2020	2021	2022	2023
Transmigration illégale	Mariages simulés/blancs sans récompense/contrainte	Acc.					1	1		1	3	7	1	
	Cohab. légale de complais. sans récompense/contr.	Acc.								1	7	1		1
	Accès au territoire	Acc.	2	1								2		
	Séjour	Acc.		1	3	8	2	3	1			2	1	
	Reconnaissance fraudul. sans récompense/contrainte	Acc.									1		2	
	Sous-total		2	2	3	8	3	4	1	3	10	12	4	1
Cohab. légale de complais. avec récompense/contr.	Recours à la contrainte	Acc.								1				
	Sous-total									1				
Traite d'êtres humains		Acc.	1											
	Sous-total		1											
	Total		3	2	3	8	3	4	1	4	10	12	4	1

Environnement

			2000	2013	2014	2015	2016	2017	2018	2019	2020	2021	2022	2023
Déchets	Déchets par particulier	Acc.		1	11	18	11	12	13	14	8	23	9	1
	Déchets par personne indéterminée	Acc.	5											
	Sous-total		5	1	11	18	11	12	13	14	8	23	9	1
Feux d'artifice		Acc.					1							
	Sous-total						1							
Autres que déchets	Urbanisme	Inc.	1											
		Acc.												
	Pollution du sol	Acc.			2	3	4	4	1	1				1
	Autres nuisances en matière d'environnement	Acc.	2											
	Sous-total		3		2	3	4	4	1	1				1
Biodiversité / Faune et flore	Bien-être animal	Acc.		1	1		2		4	3	1	2		1
	Protection de la nature	Acc.						1						
	Destruction d'animaux	Tent.											1	
	Sous-total			1	1		2	1	4	3	1	2	1	1
Non spécifié		Acc.	5											
	Sous-total		5											
	Total		13	2	12	20	16	18	21	18	10	25	10	3



Armes et explosifs

			2000	2013	2014	2015	2016	2017	2018	2019	2020	2021	2022	2023
Détention illégale	Arme à feu	Acc.			6	2	1			1	2	1	3	
	Arme blanche ou non à feu	Acc.				2	2		1	1		2		
	Munition	Acc.		1		3							1	
	Pièces/accessoires	Acc.				1								
	Non spécifié	Acc.	2											
	Sous-total		2	1	6	8	3		1	2	2	3	4	
Port / transport illégal	Arme à feu	Acc.			1									
	Arme blanche ou non à feu	Acc.		1	1	1	2		5			1		1
	Sous-total			1	2	1	2		5			1		1
Commerce illégal	Arme à feu	Acc.			1									
	Sous-total			1										
Autre	Documents	Acc.								1				
	Numéro de série	Acc.				1								
	Non spécifié	Acc.						1						
	Sous-total				1		1			1				
	Total		2	2	9	10	5	1	6	3	2	4	4	1

Protection de la personne

			2000	2013	2014	2015	2016	2017	2018	2019	2020	2021	2022	2023
Discrimination	Racisme et xénophobie	Acc.			1									
	Fondée sur son orientation sexuelle (homophobie)	Acc.										1		
	Fondée sur le sexe (sexisme)	Acc.				1								
	Sous-total			1		1						1		
Protection de la vie privée		Acc.	4	1		1	2							
	Sous-total		4	1		1	2							
Droit à l'image		Acc.		1						1				
	Sous-total			1						1				
	Total		4	2	1	1	3			1		1		



Meerhout

Infraction Lois spéciales

Hormones et dopage

		2000	2013	2014	2015	2016	2017	2018	2019	2020	2021	2022	2023
Détention	Acc.		1	3	4			1		1			
	Sous-total:		1	3	4			1		1			
Usage	Acc.										1		
	Sous-total:										1		
	Total:		1	3	4			1		1	1		

Protection de la jeunesse

		2000	2013	2014	2015	2016	2017	2018	2019	2020	2021	2022	2023
Législation sur l'obligation scolaire	Acc.		1		2								
	Sous-total:		1		2								
Législation sur la protection de la jeunesse	Acc.		3	3	7	8	9	10	8	8	10	16	1
	Sous-total:		3	3	7	8	9	10	8	8	10	16	1
	Total:		4	3	9	8	9	10	8	8	10	16	1

Code pénal social

		2000	2013	2014	2015	2016	2017	2018	2019	2020	2021	2022	2023
Harcèlement au travail	Acc.			1									
	Sous-total:			1									
Fraude sociale aux cotisations (travail au noir)	Acc.							1				1	1
	Sous-total:							1				1	1
Surveillance et contrôle	Acc.							1					
	Sous-total:							1					
Escroquerie en droit pénal social	Acc.				1			3			1	1	
	Sous-total:				1			3			1	1	
	Total:			1	1			5			1	2	1



Ivresse et alcool

		2000	2013	2014	2015	2016	2017	2018	2019	2020	2021	2022	2023
Ivresse publique	Acc.						1					1	1
	Sous-total:						1					1	1
	Total:						1					1	1

Registre de population

		2000	2013	2014	2015	2016	2017	2018	2019	2020	2021	2022	2023
	Acc.	1				1	18	6	1	1	3	4	
	Sous-total:	1				1	18	6	1	1	3	4	
	Total:	1				1	18	6	1	1	3	4	

Santé publique

		2000	2013	2014	2015	2016	2017	2018	2019	2020	2021	2022	2023
Refus ou négligence respect mesures	Acc.									58	18		
	Sous-total:									58	18		
Autres	Acc.									19			
	Sous-total:									19			
	Total:									77	18		

Travail

		2000	2013	2014	2015	2016	2017	2018	2019	2020	2021	2022	2023
Fraude sociale aux cotisations (travail au noir)	Acc.	1											
	Sous-total:	1											
Travailleurs étrangers	Acc.	1											
	Sous-total:	1											
	Total:	2											



Protection des revenus publics

		2000	2013	2014	2015	2016	2017	2018	2019	2020	2021	2022	2023
Taxe de circulation / TMC	Acc.				1			1					
	Sous-total:				1			1					
Fraude sociale aux allocations	Acc.							1					
	Sous-total:							1					
	Total:				1			2					

Législation économique

		2000	2013	2014	2015	2016	2017	2018	2019	2020	2021	2022	2023
Sociétés	Acc.					1						1	
	Sous-total:					1						1	
	Total:					1						1	

Pratiques commerciales

		2000	2013	2014	2015	2016	2017	2018	2019	2020	2021	2022	2023
Pratiques du marché et protection du consommateur	Acc.	1											
	Sous-total:	1											
	Total:	1											

Autres lois spéciales

		2000	2013	2014	2015	2016	2017	2018	2019	2020	2021	2022	2023
Transport	Acc.	1	1										
	Sous-total:	1	1										
Dégradation involontaire câbles télécommunication	Acc.					1	1	1		2	3	2	
	Sous-total:					1	1	1		2	3	2	
Autres	Acc.	1		1		1	1						
	Sous-total:	1		1		1	1						
	Total:	2	1	1		2	2	1		2	3	2	

STATISTIQUES POLICIERES DE CRIMINALITE

LIEU DE PERPETRATION: COMMUNE

Meerhout

***ANNEXE III: DETAIL
FIGURES CRIMINELLES / PHENOMENES***



Meerhout

FC Vol moyen de transport

		2000	2013	2014	2015	2016	2017	2018	2019	2020	2021	2022	2023
Vol de voiture	Acc.	12	2	3	1	5	4	3		1		2	
	Tent.	2											
	Total	14	2	3	1	5	4	3		1		2	
Vol de moto	Acc.	1								1			
	Total	1								1			
Carjacking	Acc.											1	
	Total											1	
Homejacking	Acc.						1						
	Total						1						
Vol dans les garages	Acc.			1		1							
	Total			1		1							
Vol de vélomoteur	Acc.	2	2	1	3		1	1	3	1	1	2	1
	Total	2	2	1	3		1	1	3	1	1	2	1
Vol de vélo	Acc.	26	18	14	16	11	19	17	18	10	12	15	10
	Tent.	1						1					1
	Total	27	18	14	16	11	19	18	18	10	12	15	11



FC Cambriolage

		2000	2013	2014	2015	2016	2017	2018	2019	2020	2021	2022	2023
Cambriolage dans habitation	Acc.	64	31	42	35	12	31	22	19	10	9	11	9
	Tent.	50	5	14	14	14	6	12	4	1	4	16	3
	Total	114	36	56	49	26	37	34	23	11	13	27	12
Cambriolage ds entreprise ou commerce	Acc.	17	9	10	9	6	9	1	3		3	2	
	Tent.	8	5	1	4	3		2	1			2	
	Total	25	14	11	13	9	9	3	4		3	4	
Cambriolage ds service public ou bâtiment administ	Acc.	2	16	4	2	1	4	1			2	1	3
	Tent.	2	8		1	1	1			2		1	
	Total	4	24	4	3	2	5	1		2	2	2	3
Cambriolage dans bâtiment (total)	Acc.	81	56	55	45	19	42	24	22	10	14	14	12
	Tent.	59	17	15	19	18	7	14	5	3	4	19	3
	Total	140	73	70	64	37	49	38	27	13	18	33	15

FC Vol autre

		2000	2013	2014	2015	2016	2017	2018	2019	2020	2021	2022	2023
Vol à main armée	Acc.	2		1	1	1	2				1		
	Tent.	3				1						1	
	Total	5		1	1	2	2				1	1	
Vol avec violence sans arme	Acc.	3	2	2	2	1	2			2	4	1	
	Inc.	2											
	Tent.			1	2		1	1	4	1	1	5	1
	Total	5	2	3	4	1	3	1	4	3	5	6	1
Vol dans ou sur un véhicule	Acc.	11	3	16	12	12	8	8	6	5	4	7	
	Tent.	4	1	2			1		1	1	1	6	
	Total	15	4	18	12	12	9	8	7	6	5	13	
Vol d'armes et explosifs	Acc.			1		1			1				
	Total			1		1			1				



FC Vol autre

		2000	2013	2014	2015	2016	2017	2018	2019	2020	2021	2022	2023
Vol à l'arraché	Acc.		1				3		1				
	Total		1				3		1				
Vol à la tire	Acc.	2	27	11	10	26	19	1	10	1			
	Tent.							1					
Total	2	27	11	10	26	19	2	10	1				
Vol à l'étalage	Acc.	3	1	3	12	18	9	1	20	8	5	5	2
	Tent.		1	1									
Total	3	2	4	12	18	9	1	20	8	5	5	2	
Vol par ruse	Acc.		1	2		1							
	Tent.					1			1				
Total		1	2		2			1					
Vol de métaux	Acc.		2	3	1	2	2		2		2	8	1
	Total		2	3	1	2	2		2		2	8	1
Vol sur les chantiers	Acc.			7	4	2	1	2	1		4	5	3
	Tent.	2			1			1					
Total	2		7	5	2	1	3	1		4	5	3	
Home-invasion	Acc.									1			
	Total									1			
Vol d'animaux	Acc.	3	3	1		2	2	1		2	1	1	
	Total	3	3	1		2	2	1		2	1	1	
Vol de cargaison	Acc.				1					3			
	Total				1					3			



Criminalité ICT

		2000	2013	2014	2015	2016	2017	2018	2019	2020	2021	2022	2023
Fraude de cartes de paiements	Acc.		3	1		6	1		4	3	2	1	
	Tent.							1					
	Total		3	1		6	1	1	4	3	2	1	
Phishing	Acc.							5	4	18	13	16	9
	Tent.												
	Total							5	4	18	13	16	9
Ransomware	Acc.								1			1	
	Tent.								2				
	Total							3				1	
Skimming	Acc.								1	1			
	Tent.												
	Total							1	1				

FC Autre

		2000	2013	2014	2015	2016	2017	2018	2019	2020	2021	2022	2023
Violence contre les métiers d'intérêt général	Acc.		1			1			1				
	Tent.												
	Total		1			1			1				
Graffiti	Acc.						2	1				3	
	Tent.												
	Total						2	1				3	
Dégradation de voiture	Acc.	2	5	5	9	17	11	13	14	8	10	7	1
	Tent.												
	Total	2	5	5	9	17	11	13	14	8	10	7	1
Rixe au couteau	Acc.							1			1		
	Tent.								1				
	Total							1	1		1		



PH Violence intrafamiliale (VIF)

		2000	2013	2014	2015	2016	2017	2018	2019	2020	2021	2022	2023
VIF: physique, dans le couple	Acc.	5	9	13	9	13	8	6	10	9	18	8	1
	Total	5	9	13	9	13	8	6	10	9	18	8	1
VIF: physique, envers des descendants	Acc.		2	1	1		1	1	1	3	1	3	
	Total		2	1	1		1	1	1	3	1	3	
VIF: physique, envers d'autres membres	Acc.	1	6	3	1	1		1	4	1	2	1	
	Total	1	6	3	1	1		1	4	1	2	1	
VIF: sexuelle, envers des descendants	Acc.							2		2	1	1	
	Total							2		2	1	1	
VIF: psychique, dans le couple	Acc.	15	19	5	2	5	6	3	6	4	4	19	4
	Total	15	19	5	2	5	6	3	6	4	4	19	4
VIF: psychique, envers des descendants	Acc.				1								
	Total				1								
VIF: psychique, envers d'autres membres	Acc.				1	1	1						
	Total				1	1	1						
VIF: économique, dans le couple	Acc.											1	1
	Total											1	1
VIF: économique, envers d'autres membres	Acc.	2	1		2			1			2	6	
	Total	2	1		2			1			2	6	

PH Hormones et dopage

		2000	2013	2014	2015	2016	2017	2018	2019	2020	2021	2022	2023
Dopage humain	Acc.		1	1	4			1		1			
	Total		1	1	4			1		1			
Engraissement illégal	Acc.			2									
	Total			2									



PH Drogues

		2000	2013	2014	2015	2016	2017	2018	2019	2020	2021	2022	2023
Vente de cocaïne	Acc.		1			1			1	2		1	
	Total		1			1			1	2		1	
Production de drogues synthétiques	Acc.			1									
	Total			1									
Vente de drogues synthétiques	Acc.		3	1	3	5	2	1	1	4			
	Total		3	1	3	5	2	1	1	4			
Production de cannabis (culture)	Acc.		1	7	1		1	1		1			
	Total		1	7	1		1	1		1			
Vente de cannabis en grande quantité	Acc.				1		1						
	Total				1		1						

PH Trafic d'armes

		2000	2013	2014	2015	2016	2017	2018	2019	2020	2021	2022	2023
Commerce et production d'arme à feu et mun.	Acc.			1	1								
	Total			1	1								

PH Violence dans l'espace public

		2000	2013	2014	2015	2016	2017	2018	2019	2020	2021	2022	2023
Violence physique (transport public)	Acc.			1		2		1					
	Total			1		2		1					
Violence physique (voie publique)	Acc.	3	3	11	6	1	2	6	3	3	5	3	3
	Tent.			1		1		1					
	Total	3	3	12	6	2	2	7	3	3	5	3	3
Violence physique (autre endroit public)	Acc.		1								1	1	
	Tent.											1	
	Total		1								1	2	
Violence physique (endroit accessible au public)	Acc.	8	8	6	5	1	3	1	3	1	2	3	
	Total	8	8	6	5	1	3	1	3	1	2	3	



PH Violence dans l'espace public

		2000	2013	2014	2015	2016	2017	2018	2019	2020	2021	2022	2023
Violence sexuelle (transport public)	Acc.		1										
	Total		1										
Violence sexuelle (voie publique)	Acc.					2							
	Total					2							
Violence sexuelle (autre endroit public)	Acc.					1			1		1	1	
	Total					1			1		1	1	
Violence sexuelle (endroit accessible au public)	Acc.	1		1	1		2					1	
	Total	1		1	1		2					1	
Violence psychique (transport public)	Acc.					1							
	Total					1							
Violence psychique (voie publique)	Acc.	2	7	4	5	1	3	3		6	1	10	2
	Total	2	7	4	5	1	3	3		6	1	10	2
Violence psychique (autre endroit public)	Acc.			1					1	1			
	Total			1					1	1			
Violence psychique (endroit accessible au public)	Acc.	4		4	2	1	2	1		1	5	6	2
	Total	4		4	2	1	2	1		1	5	6	2
Vol à main armée (endroit accessible au public)	Acc.	1		1	1		1				1		
	Tent.	1										1	
	Total	2		1	1		1				1	1	
Vol avec violence sans arme (voie publique)	Acc.	2		1									
	Tent.			1								1	
	Total	2		2								1	
Vol avec violence sans arme (endr. acces. au pub.)	Acc.		1			1	1				2		
	Total		1			1	1				2		



PH Autre

		2000	2013	2014	2015	2016	2017	2018	2019	2020	2021	2022	2023
Terrorisme, extrémisme et radicalisme	Acc.						1						
	Total						1						
Cyberharcèlement	Acc.		1	2	2	1	3	2	2	2	4	11	5
	Total		1	2	2	1	3	2	2	2	4	11	5
Fraude à l'identité	Acc.			1	1	2	2	3	3	6	4	4	2
	Tent.			1					1				
	Total			2	1	2	2	3	4	6	4	4	2

STATISTIQUES POLICIERES DE CRIMINALITE

LIEU DE PERPETRATION: COMMUNE

Meerhout

***ANNEXE IV: FAITS ENREGISTRES
NON CRIMINELS***



Meerhout

Faits non criminels

Maladies / Décès / Disparition

	2000	2013	2014	2015	2016	2017	2018	2019	2020	2021	2022	2023
Suicide	2	1	2	1		1	1					
Personne malade	1	4	3	5	4	4		3	9	4	4	
Décès suspect					2	3		1		2	1	1
Décès naturel	1											
Disparition (personne disparue)	3	2	5	2	1	5	5	4	1	2	4	
Accident (sauf roulage)			1		1		1		1		2	1
Total	7	7	11	8	8	13	7	8	11	8	11	2

Appels

	2000	2013	2014	2015	2016	2017	2018	2019	2020	2021	2022	2023
Appels	2			1								
Total	2			1								

Problèmes sociaux

	2000	2013	2014	2015	2016	2017	2018	2019	2020	2021	2022	2023
Différends familiaux	11	4	1	1	4	5	2	7	9	8	14	5
Différend (pas de coups)	16	1			1	1			2	1		
Affaire civile	8		1									
Protection de la jeunesse	2	1				2			1			1
Autres	8				1	1			3		1	2
Total	45	6	2	1	6	9	2	7	15	9	15	8



Catastrophes

	2000	2013	2014	2015	2016	2017	2018	2019	2020	2021	2022	2023
Dégâts tempête		1										
Autres	1											
Total	1	1										

Ordre public

	2000	2013	2014	2015	2016	2017	2018	2019	2020	2021	2022	2023
Troubles			2									
Total			2									

Agissements suspects

	2000	2013	2014	2015	2016	2017	2018	2019	2020	2021	2022	2023
	3	5	2	4	1	2	1					
Total	3	5	2	4	1	2	1					

Objets trouvés

	2000	2013	2014	2015	2016	2017	2018	2019	2020	2021	2022	2023
	3		2		1							
Total	3		2		1							

Objets perdus

	2000	2013	2014	2015	2016	2017	2018	2019	2020	2021	2022	2023
	28	154	151	162	155	130	103	137	117	107	122	34
Total	28	154	151	162	155	130	103	137	117	107	122	34



Autres non-infractions

	2000	2013	2014	2015	2016	2017	2018	2019	2020	2021	2022	2023
Réhabilitation		1										
Non-respect des conditions		1			1	1			1			
Procès-verbal d'information	5		2	3	2	4		3	4			
Notification		4	2	2	6	5	5	4	3	3	4	
Dégradation involontaire câbles (non-télécom)		3	1		1							
Comportement lié à une radicalisation violente						1						
Demande signalement surveillance électronique										2	2	2
Fonction de contrôle armes				1						8	5	2
Autres non infractions	1											
Total	6	9	5	6	10	11	5	7	8	13	11	4