

# ***STATISTIQUES POLICIERES DE CRIMINALITE***

---

*LIEU DE PERPETRATION: COMMUNE*

**Mechelen**

***2000 - Trimestre 1 2023***

*Police fédérale - DGRIDRIIBIPOL*

# ***STATISTIQUES POLICIERES DE CRIMINALITE***

---

***LIEU DE PERPETRATION: COMMUNE***

**Mechelen**

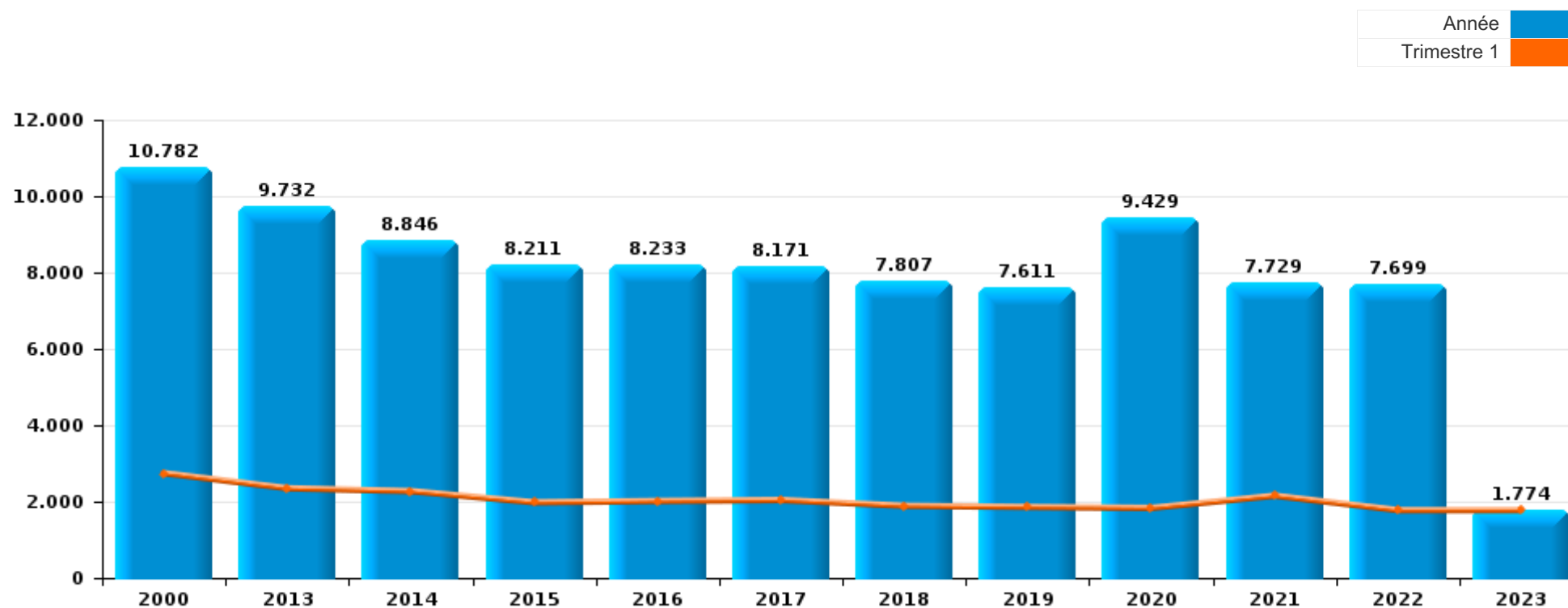
***PARTIE I : INFRACTIONS JUDICIAIRES***

## CRIMINALITE ENREGISTREE COMMISE AU NIVEAU DE LA COMMUNE



### Mechelen

	2000	2013	2014	2015	2016	2017	2018	2019	2020	2021	2022	2023
Nombre total des délits	10.782	9.732	8.846	8.211	8.233	8.171	7.807	7.611	9.429	7.729	7.699	1.774



FPF/DGR/DRI/BIPOL - Statistiques policières de criminalité (date de clôture: 22/09/2023)

Les données pour les années 2001 jusqu'à 2012 ne sont plus publiées mais restent disponibles sur demande auprès du service BIPOL.

Les données pour 2023 ne concernent que le 1er trimestre.



Mechelen

	2000	2013	2014	2015	2016	2017	2018	2019	2020	2021	2022	2023
Vol et extorsion	5.792	3.570	3.010	2.935	2.988	2.765	2.421	2.172	1.709	2.081	2.612	611
Drogues	317	978	989	959	886	896	875	934	906	662	682	140
Dégradation de la propriété	913	871	777	689	713	663	674	629	552	542	531	141
Infr. contre l'intégrité physique	552	776	763	604	579	643	657	619	508	510	577	134
Fraude	751	528	488	474	414	465	460	583	729	608	469	99
Législation sur les étrangers	222	475	507	448	370	425	420	397	328	353	386	103
Ivresse et alcool	139	328	346	325	337	325	331	312	241	252	280	54
Santé publique		45	36	16	6	28	21	34	2.393	635	9	1
Infr. contre la sécurité publique	229	310	298	300	272	301	258	245	294	290	322	87
Criminalité informatique		177	157	122	177	154	173	251	425	523	562	105
Infr. contre autres valeurs morales et sentiments	116	270	229	221	224	282	282	258	246	247	247	51
Registre de population	425	230	173	140	186	202	237	195	143	131	149	56
Infr. contre la foi publique	128	215	169	187	205	154	152	181	165	142	109	23
Protection de la jeunesse	24	212	186	160	177	156	154	186	163	147	194	65
Infr. contre les mœurs	64	92	90	115	127	159	139	150	179	150	131	27
Armes et explosifs	106	156	140	164	140	134	118	107	124	110	93	16
Infr. contre l'autorité publique	113	124	114	79	80	90	71	94	77	81	64	10
Environnement	260	91	87	44	51	57	53	28	22	27	34	1
Infr. contre la famille	92	76	68	54	62	60	46	54	49	43	48	16
Protection de la personne	63	22	80	27	33	37	34	34	48	54	31	6
Code pénal social	1	21	9	25	24	54	70	56	42	37	56	5
Autres lois spéciales	16	35	23	11	74	31	76	31	30	25	32	5
Législation sur les élections	279						1					
Protection des revenus publics	3	34	20	30	17	17	23	1	6	4	5	
Infr. contre la liberté individuelle	7	11	13	17	19	11	14	11	16	12	13	1
Contravention Code pénal	117			1	1				1			
Pratiques commerciales	17	8	16	12	28	18	10	1		2		
Infr. relative au statut juridique de l'enfant	3	33	8	7	10	8	2	6	6	12	9	1
Loi du football	2	4	5	16	7	1	6	9	10	11	13	12
Travail	6	9	4	6	4	10	1	1	2	13	18	1
Hormones et dopage		4	8	8	4	4	2	12	1	3	9	1
Carte d'identité	17	9	6	1	8		2	3	1	1	1	
Législation économique	5	7	4	1	2	2	7	2	1	12	1	1
Sécurité privée	3	4	6	3	3	7	1	7	2	1	1	
Traite des êtres humains		3	4	1	1	5	5	1	5	7	5	1
Marchand de sommeil		3	8	6	1	2	4	3	1		2	
Exercice illégal de l'autorité publique		1	4	2	2	3	4	3	2		2	
Infr. contre la Sécurité de l'Etat					1	2	1	1	1	1	1	
Autres infractions Code pénal			1	1			2		1			
Code pénal militaire et milice											1	
<b>Sous-total</b>	<b>10.782</b>	<b>9.732</b>	<b>8.846</b>	<b>8.211</b>	<b>8.233</b>	<b>8.171</b>	<b>7.807</b>	<b>7.611</b>	<b>9.429</b>	<b>7.729</b>	<b>7.699</b>	<b>1.774</b>
<b>Contravention règlement policier local</b>		2.798	2.491	1.020	1.136	1.384	1.256	1.106	2.515	1.066	1.056	287
<b>Sous-total</b>		<b>2.798</b>	<b>2.491</b>	<b>1.020</b>	<b>1.136</b>	<b>1.384</b>	<b>1.256</b>	<b>1.106</b>	<b>2.515</b>	<b>1.066</b>	<b>1.056</b>	<b>287</b>
<b>Total</b>	<b>10.782</b>	<b>12.530</b>	<b>11.337</b>	<b>9.231</b>	<b>9.369</b>	<b>9.555</b>	<b>9.063</b>	<b>8.717</b>	<b>11.944</b>	<b>8.795</b>	<b>8.755</b>	<b>2.061</b>

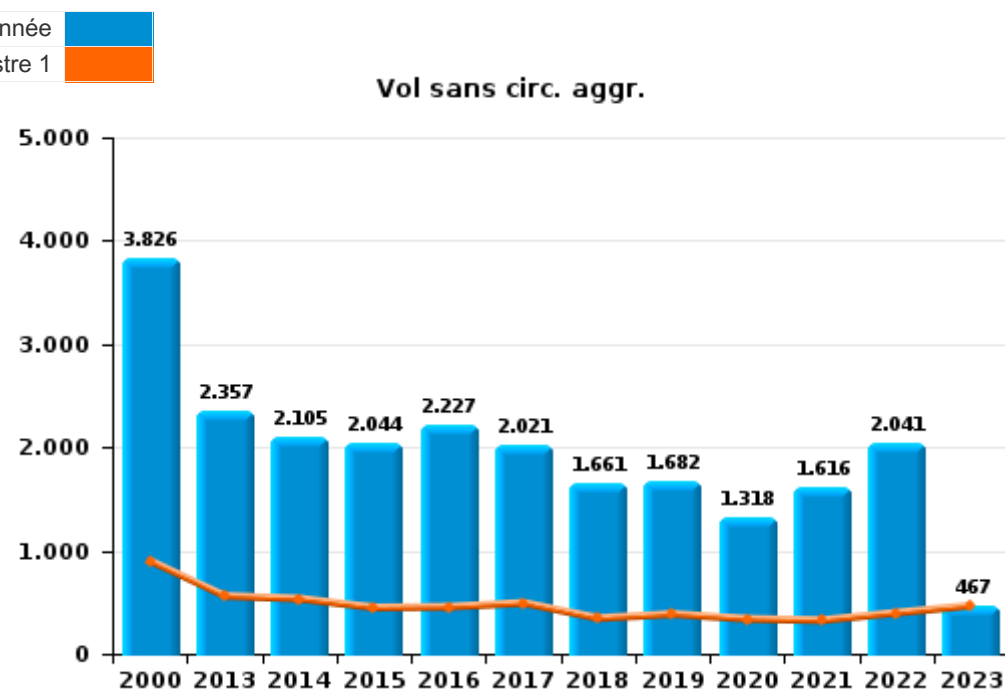
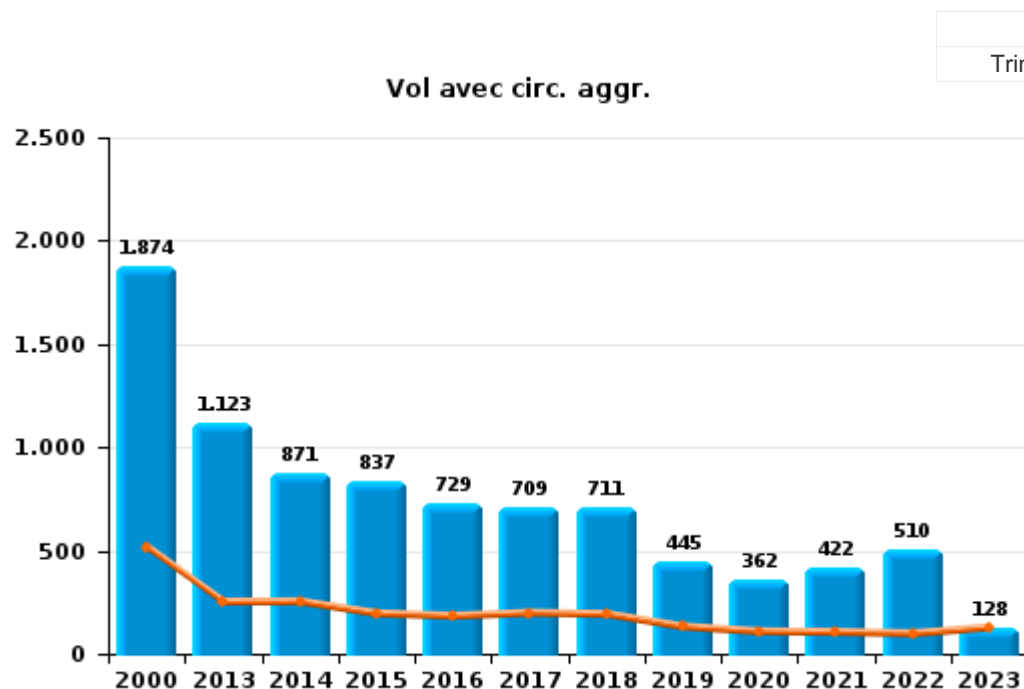
FPF/DGR/DRI/BIPOL - Statistiques policières de criminalité (date de clôture: 22/09/2023)  
 Les données pour les années 2001 jusqu'à 2012 ne sont plus publiées mais restent disponibles sur demande auprès du service BIPOL.  
 Les données pour 2023 ne concernent que le 1er trimestre.



I.1. Catégorie des infractions : Vol et extorsion (top 5 des infractions au niveau national 2022)

Mechelen

	2000	2013	2014	2015	2016	2017	2018	2019	2020	2021	2022	2023
<b>Vol sans circ. agr.</b>	3.826	2.357	2.105	2.044	2.227	2.021	1.661	1.682	1.318	1.616	2.041	467
<b>Vol avec circ. agr.</b>	1.874	1.123	871	837	729	709	711	445	362	422	510	128
<b>Extorsion</b>	22	89	32	50	30	35	48	44	27	40	51	15
<b>Vol non spécifié</b>	69	1	2	4	2		1	1	2	3	10	1
<b>Autres</b>	1											
<b>Total</b>	<b>5.792</b>	<b>3.570</b>	<b>3.010</b>	<b>2.935</b>	<b>2.988</b>	<b>2.765</b>	<b>2.421</b>	<b>2.172</b>	<b>1.709</b>	<b>2.081</b>	<b>2.612</b>	<b>611</b>





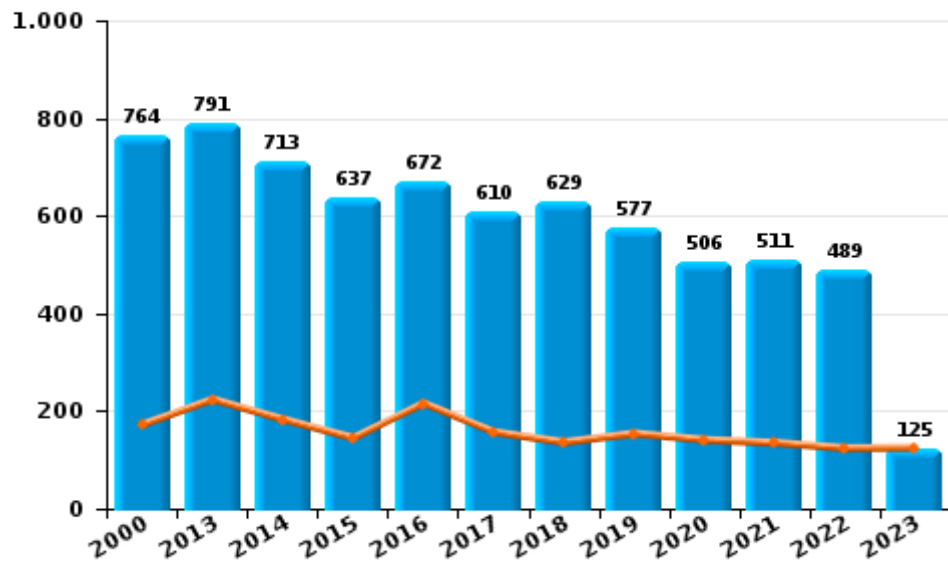
I.2. Catégorie des infractions : Dégradation de la propriété (top 5 des infractions au niveau national 2022)

Mechelen

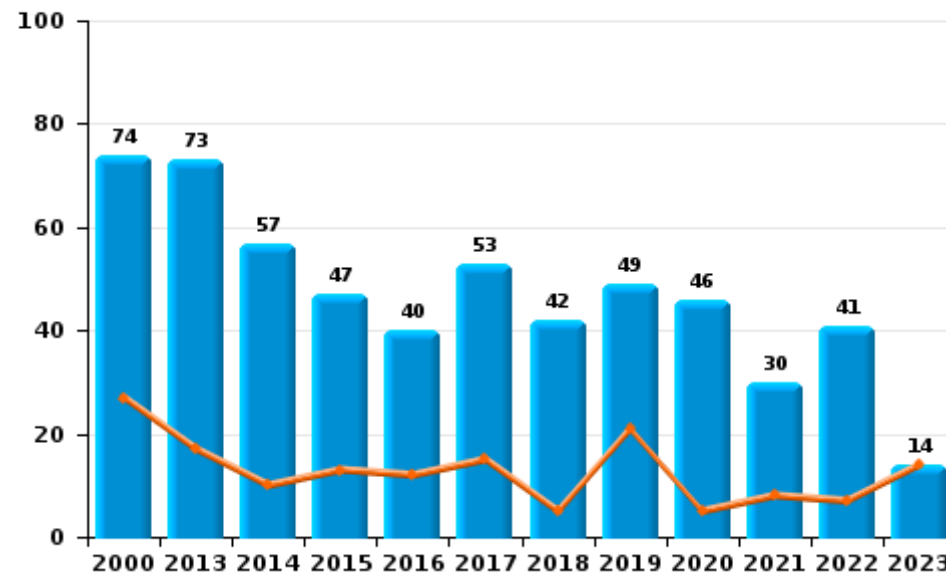
	2000	2013	2014	2015	2016	2017	2018	2019	2020	2021	2022	2023
Vandalisme	764	791	713	637	672	610	629	577	506	511	489	125
Incendie involontaire	39	44	37	21	23	36	19	24	28	19	20	4
Incendie volontaire	35	29	20	26	17	17	23	25	18	11	21	10
Destruction, dénaturation, dégradation	74	7	6	5	1		3	3		1	1	
Destruction par explosion volontaire	1		1									2
<b>Total</b>	<b>913</b>	<b>871</b>	<b>777</b>	<b>689</b>	<b>713</b>	<b>663</b>	<b>674</b>	<b>629</b>	<b>552</b>	<b>542</b>	<b>531</b>	<b>141</b>



Vandalisme



Incendie

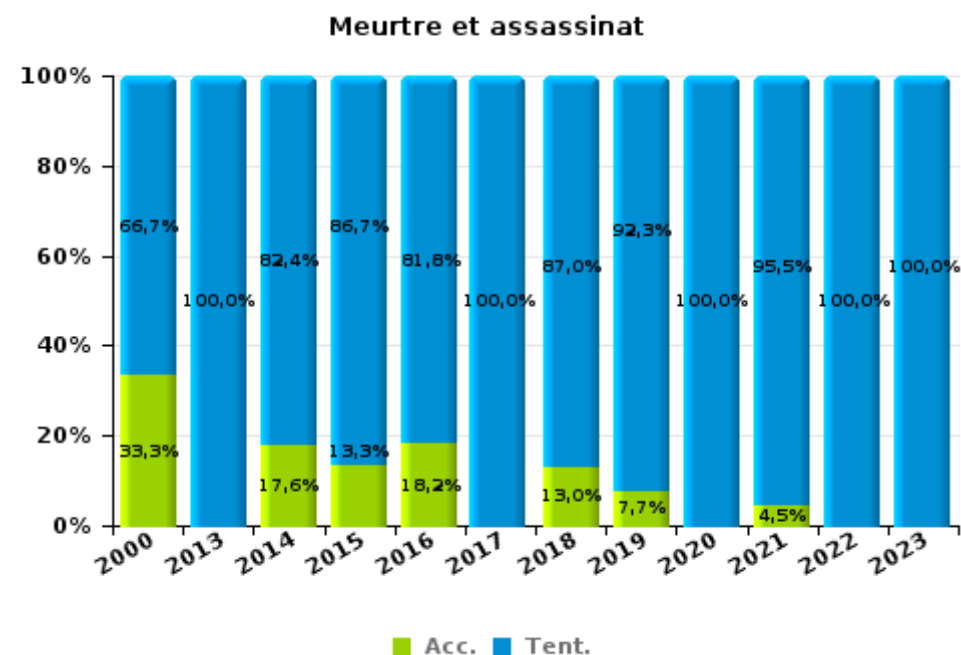
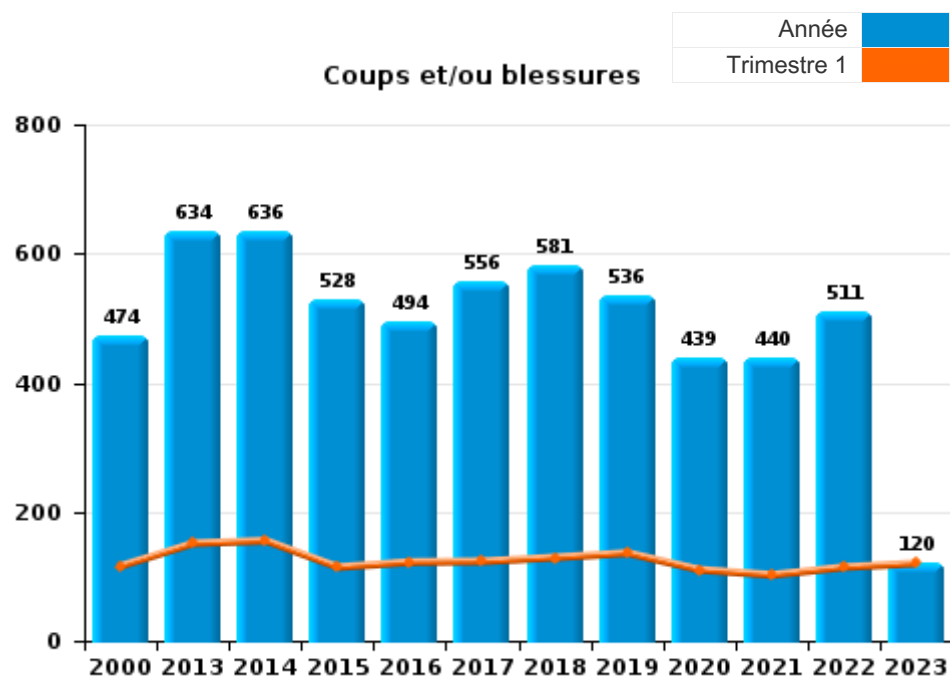




I.3. Catégorie des infractions : Infr. contre l'intégrité physique (top 5 des infractions au niveau national 2022)

Mechelen

	2000	2013	2014	2015	2016	2017	2018	2019	2020	2021	2022	2023
Coups et/ou blessures	474	634	636	528	494	556	581	536	439	440	511	120
Autres	75	124	110	61	74	68	53	57	48	48	49	10
Meurtre et assassinat	3	18	17	15	11	19	23	26	21	22	17	4
<b>Total</b>	<b>552</b>	<b>776</b>	<b>763</b>	<b>604</b>	<b>579</b>	<b>643</b>	<b>657</b>	<b>619</b>	<b>508</b>	<b>510</b>	<b>577</b>	<b>134</b>



FPF/DGR/DRI/BIPOL - Statistiques policières de criminalité (date de clôture: 22/09/2023)  
 Les données pour les années 2001 jusqu'à 2012 ne sont plus publiées mais restent disponibles sur demande auprès du service BIPOL.  
 Les données pour 2023 ne concernent que le 1er trimestre.



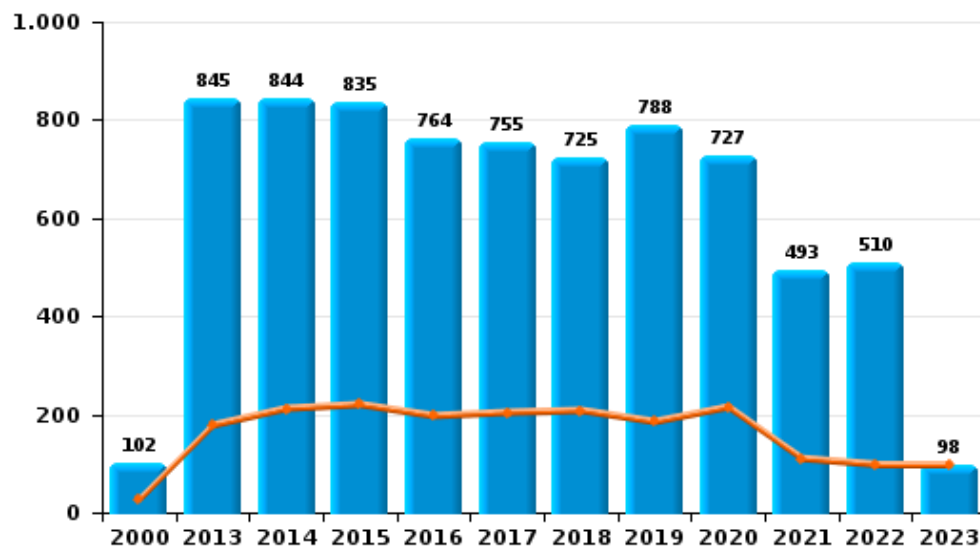
I.4. Catégorie des infractions : Drogues (top 5 des infractions au niveau national 2022)

Mechelen

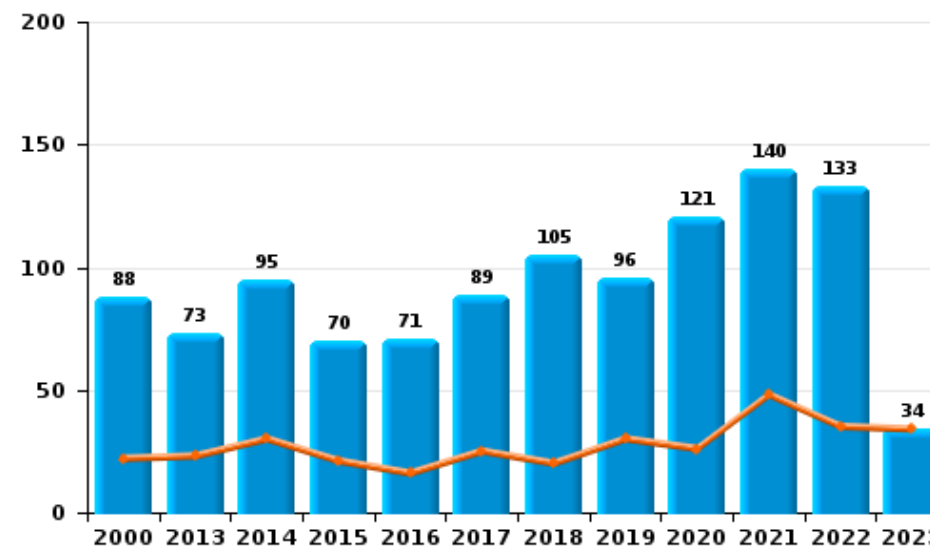
	2000	2013	2014	2015	2016	2017	2018	2019	2020	2021	2022	2023
Détention	102	845	844	835	764	755	725	788	727	493	510	98
Commerce	88	73	95	70	71	89	105	96	121	140	133	34
Usage	110	25	18	11	16	21	25	29	29	14	28	4
Fabrication	2	10	10	13	12	7	7	9	16	10	10	3
Importation et exportation	10	17	13	15	14	10	5	6	8	4	1	
Autres	5	8	9	15	9	14	8	6	5	1		1
<b>Total</b>	<b>317</b>	<b>978</b>	<b>989</b>	<b>959</b>	<b>886</b>	<b>896</b>	<b>875</b>	<b>934</b>	<b>906</b>	<b>662</b>	<b>682</b>	<b>140</b>



Détention



Commerce



FPF/DGR/DRI/BIPOL - Statistiques policières de criminalité (date de clôture: 22/09/2023)  
 Les données pour les années 2001 jusqu'à 2012 ne sont plus publiées mais restent disponibles sur demande auprès du service BIPOL.  
 Les données pour 2023 ne concernent que le 1er trimestre.





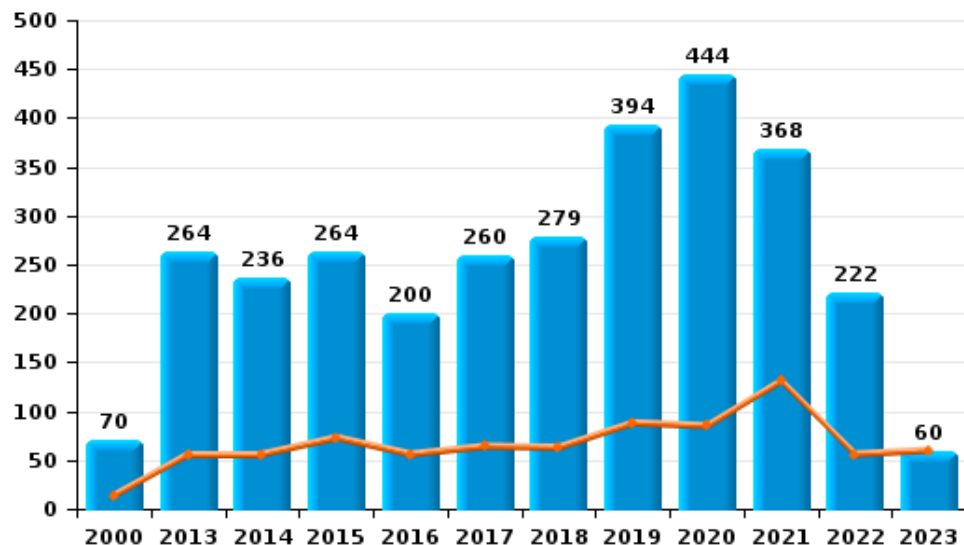
I.5. Catégorie des infractions : Fraude (top 5 des infractions au niveau national 2022)

**Mechelen**

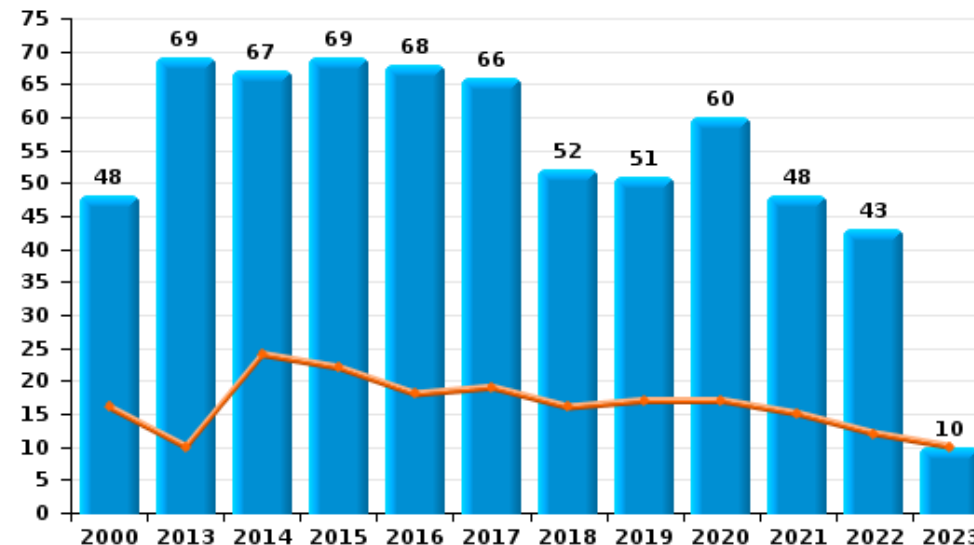
	2000	2013	2014	2015	2016	2017	2018	2019	2020	2021	2022	2023
Escroquerie	70	264	236	264	200	260	279	394	444	368	222	60
Détournement et destruction frauduleuse	546	116	119	76	83	68	75	51	48	72	88	10
Abus de confiance et infr. apparentées	48	69	67	69	68	66	52	51	60	48	43	10
Fraudes: Autres	22	16	10	11	10	10	13	44	133	82	59	11
Grivèlerie	38	33	36	24	26	28	27	21	19	22	22	4
Recel	27	18	11	14	12	16	7	15	14	6	18	2
Infr. liées à l'insolvabilité		12	9	16	15	17	7	7	11	10	17	2
<b>Total</b>	<b>751</b>	<b>528</b>	<b>488</b>	<b>474</b>	<b>414</b>	<b>465</b>	<b>460</b>	<b>583</b>	<b>729</b>	<b>608</b>	<b>469</b>	<b>99</b>



Escroquerie



Abus de confiance et infr. apparentées



FPF/DGR/DRI/BIPOL - Statistiques policières de criminalité (date de clôture: 22/09/2023)  
 Les données pour les années 2001 jusqu'à 2012 ne sont plus publiées mais restent disponibles sur demande auprès du service BIPOL.  
 Les données pour 2023 ne concernent que le 1er trimestre.

# ***STATISTIQUES POLICIERES DE CRIMINALITE***

---

***LIEU DE PERPETRATION: COMMUNE***

**Mechelen**

***PARTIE II : FIGURES CRIMINELLES / PHENOMENES***



**Mechelen**

**FC Vol moyen de transport**

	2000	2013	2014	2015	2016	2017	2018	2019	2020	2021	2022	2023
Vol de voiture	198	43	36	32	33	25	28	23	15	19	16	3
Vol de moto	27	9	5	3	13	9	12	4	3	7	8	2
Carjacking	5	5	3	1	1	1	1			2	2	
Homejacking	3				1	1		1				
Vol dans les garages	6	3	1	2	1	1	5				1	
Vol de vélomoteur	175	33	23	40	33	72	24	11	22	18	31	10
Vol de vélo	1.037	650	556	641	870	736	563	546	561	684	715	137

**FC Cambriolage**

	2000	2013	2014	2015	2016	2017	2018	2019	2020	2021	2022	2023
Cambriolage dans habitation	767	459	346	376	300	270	337	176	139	143	201	48
Cambriolage ds entreprise ou commerce	205	192	124	115	105	75	89	66	34	61	42	24
Cambriolage ds service public ou bâtiment administ	49	47	48	39	36	26	22	26	9	13	24	5
Vol au bélier	1		1						1			
Cambriolage dans bâtiment (total)	1.011	696	518	529	440	371	448	267	182	216	267	77



**FC Vol autre**

	2000	2013	2014	2015	2016	2017	2018	2019	2020	2021	2022	2023
Vol à main armée	58	35	25	27	16	25	20	16	10	25	26	4
Vol avec violence sans arme	199	143	91	119	102	104	99	81	69	64	96	27
Vol dans ou sur un véhicule	778	355	268	229	222	274	201	149	148	223	200	45
Sacjacking dans une voiture		1					3	1				
Vol d'armes et explosifs	11	10	6	10	4	7	7	5	7	5	2	1
Steaming		4	1	2	2	2	1		1		1	
Arrachage de sac à main	43	17	7	8	3	1	9	1	2		3	
Vol à l'arraché	71	30	14	20	12	24	36	27	14	15	15	3
Vol à la tire	406	280	263	206	191	141	139	178	63	58	70	14
Vol à l'étalage	363	353	328	332	339	313	300	246	232	245	377	122
Vol par ruse	48	96	57	53	54	70	40	48	44	42	33	12
Vol de métaux	8	25	12	16	6	6	10	9	4	17	11	3
Vol sur les chantiers	42	27	30	19	21	13	24	24	14	30	21	10
Home-invasion		1	4	2	3	2	2			1	2	1
Vol d'animaux	5	2	1	6	2	6	2	1	1		2	
Vol de cargaison		7	5	7	4	2	1	3	2	5	5	1

**Criminalité ICT**

	2000	2013	2014	2015	2016	2017	2018	2019	2020	2021	2022	2023
Fraude de cartes de paiements	14	50	36	51	65	40	34	67	38	59	100	19
Phishing		5	2	3		2	26	13	60	92	104	10
Ransomware						1	4	2		3	1	
Shouldersurfing		3	14	2		1	2	3	2	2	5	
Skimming		2	3	4	3	1	1		5	1	4	



**FC Autre**

	2000	2013	2014	2015	2016	2017	2018	2019	2020	2021	2022	2023
Violence contre les métiers d'intérêt général	13	35	32	23	24	26	21	22	17	26	33	9
Viol collectif	1	1	1	2	2	4	1	3	3	5	2	
Graffiti	5	28	61	24	28	9	7	15	14	39	32	4
Dégradation de voiture	182	412	328	297	307	287	309	296	235	237	197	64
Rixe au couteau	4	9	5	7	9	10	9	7	8	6	7	1

**PH Violence intrafamiliale (VIF)**

	2000	2013	2014	2015	2016	2017	2018	2019	2020	2021	2022	2023
VIF: physique, dans le couple	67	188	166	150	118	140	160	152	139	119	137	25
VIF: physique, envers des descendants	7	24	29	20	26	24	40	26	19	28	31	2
VIF: physique, envers d'autres membres	59	44	42	31	27	50	41	34	43	38	29	10

VIF: sexuelle, dans le couple				2	5		1		1	2		
VIF: sexuelle, envers des descendants	5	7	3	3	4	5	5	3	8	1	1	
VIF: sexuelle, envers d'autres membres		1	1			1						

VIF: psychique, dans le couple	65	122	83	67	80	97	82	80	64	77	64	20
VIF: psychique, envers des descendants		4	2	2	4		10	4	7	6	4	2
VIF: psychique, envers d'autres membres	1	8	5	6	5	6	5	5	6	2	5	1

VIF: économique, dans le couple	1	12	14	9	8	15	10	11	5	2	9	
VIF: économique, envers des descendants	1		1			2		2	6	13	9	1
VIF: économique, envers d'autres membres	44	16	20	27	17	11	9	11	7	9	11	2

**PH Hormones et dopage**

	2000	2013	2014	2015	2016	2017	2018	2019	2020	2021	2022	2023
Dopage humain	2	4	8	7	4	3	2	13	2	3	9	2
Engraissement illégal		2		3	4		2	1	1			



**PH Drogues**

	2000	2013	2014	2015	2016	2017	2018	2019	2020	2021	2022	2023
Vente de cocaïne	1	16	18	12	17	30	53	40	23	40	55	11
Import-export de cocaïne			2	2		1						
Production de drogues synthétiques			3		1		1		2			
Import-export de drogues synthétiques	1			3		1		2				
Vente de drogues synthétiques	5	4	8	4	9	14	15	13	17	11	22	2
Production de cannabis (culture)	1	4	2	4	5	4	4	9	12	6	3	1
Import-export de cannabis en grande quantité						1	1					
Vente de cannabis en grande quantité				1		3			4	5	2	1
Import-export d'héroïne				1								
Vente-traffic d'héroïne	1			3	1	4	1			2	1	

**PH Trafic d'armes**

	2000	2013	2014	2015	2016	2017	2018	2019	2020	2021	2022	2023
Commerce et production d'arme à feu et mun.			1	1		3			1	1	1	
Commerce et production d'arme non à feu	2				2		2				1	

**PH Traite des êtres humains**

	2000	2013	2014	2015	2016	2017	2018	2019	2020	2021	2022	2023
TEH - exploitation économique		3	3	1		4	3	1	2	3	4	
TEH - exploitation sexuelle	1	1	1	2		3	4	2	3	9	3	1



**PH Violence dans l'espace public**

	2000	2013	2014	2015	2016	2017	2018	2019	2020	2021	2022	2023
Violence physique (transport public)	16	25	29	20	27	25	23	18	9	22	30	5
Violence physique (voie publique)	202	278	246	223	236	207	230	205	181	174	180	42
Violence physique (autre endroit public)	16	24	20	13	19	20	16	20	14	15	23	6
Violence physique (endroit accessible au public)	86	92	115	88	60	84	105	98	52	62	80	15
Violence sexuelle (transport public)	2	5	4	7	6	5	4	6	4	10	15	1
Violence sexuelle (voie publique)	9	20	19	24	23	37	24	25	21	18	17	3
Violence sexuelle (autre endroit public)	4	1	4	6	7	7	9	6	8	4	6	
Violence sexuelle (endroit accessible au public)	6	7	5	9	10	18	13	7	15	11	18	3
Violence psychique (transport public)	16	23	10	13	15	11	13	25	20	16	20	5
Violence psychique (voie publique)	117	187	141	139	113	138	119	101	138	130	105	23
Violence psychique (autre endroit public)	29	19	17	19	24	28	19	11	15	14	11	2
Violence psychique (endroit accessible au public)	68	42	59	53	55	58	58	48	59	50	42	11
Vol à main armée (transport public)	3	2		1	1	2		1			2	1
Vol à main armée (voie publique)	20	18	11	11	5	6	5	4	5	13	10	
Vol à main armée (autre endroit public)	4					1						
Vol à main armée (endroit accessible au public)	12	9	8	11	6	10	12	10	4	8	4	
Vol avec violence sans arme (transport public)	5	5	6	9	9	4	6	2	5	2	2	1
Vol avec violence sans arme (voie publique)	126	71	42	49	37	45	41	19	17	23	42	4
Vol avec violence sans arme (autre endroit public)	7	1	1	1	5	5	1	3	4	4	1	1
Vol avec violence sans arme (endr. acces. au pub.)	27	42	17	23	20	20	15	23	17	11	11	6

**PH Autre**

	2000	2013	2014	2015	2016	2017	2018	2019	2020	2021	2022	2023
Faux policiers		1	3	1		1			2	1		
Terrorisme, extrémisme et radicalisme			27	7	8	4	8	3	4	8	2	3
Cyberharcèlement	10	96	77	61	49	71	79	47	54	71	59	13
Fraude à l'identité	19	115	106	110	99	94	92	110	99	84	71	17



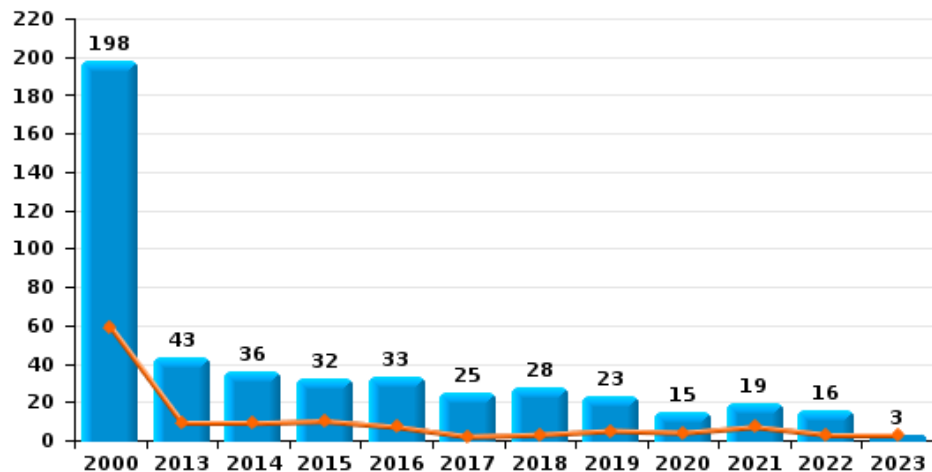




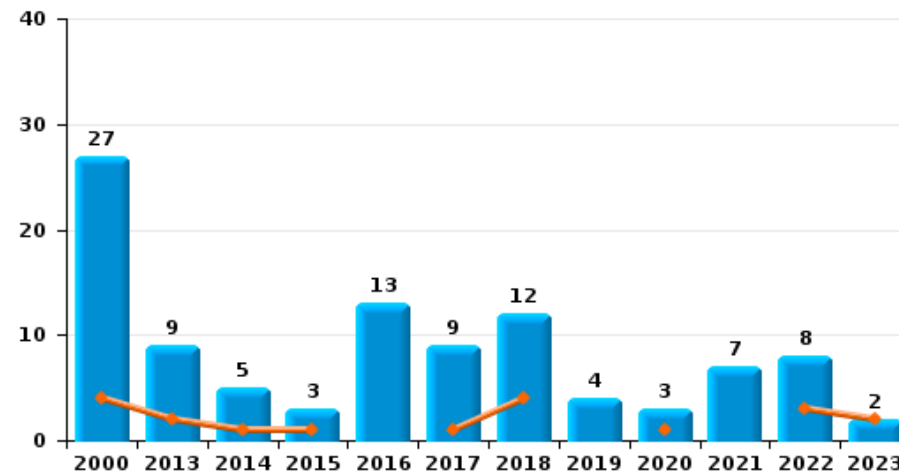
**Mechelen**

Année	<span style="color: blue;">■</span>
Trimestre 1	<span style="color: orange;">■</span>

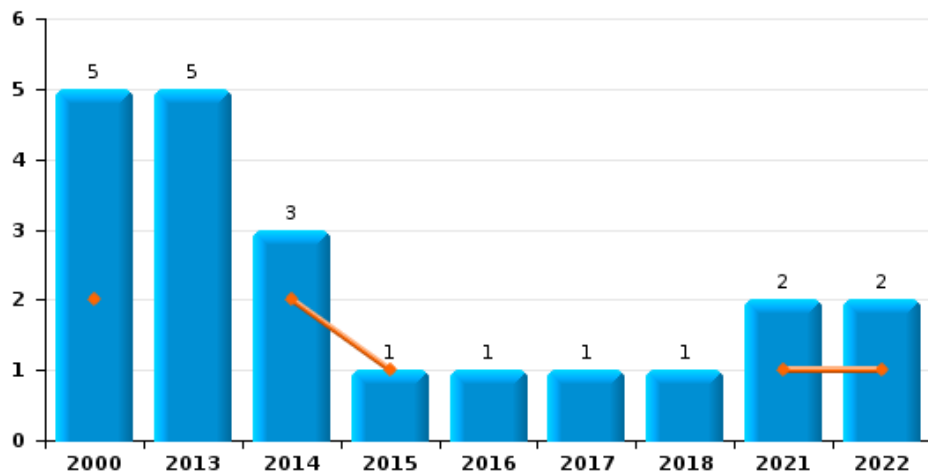
**Vol de voiture**



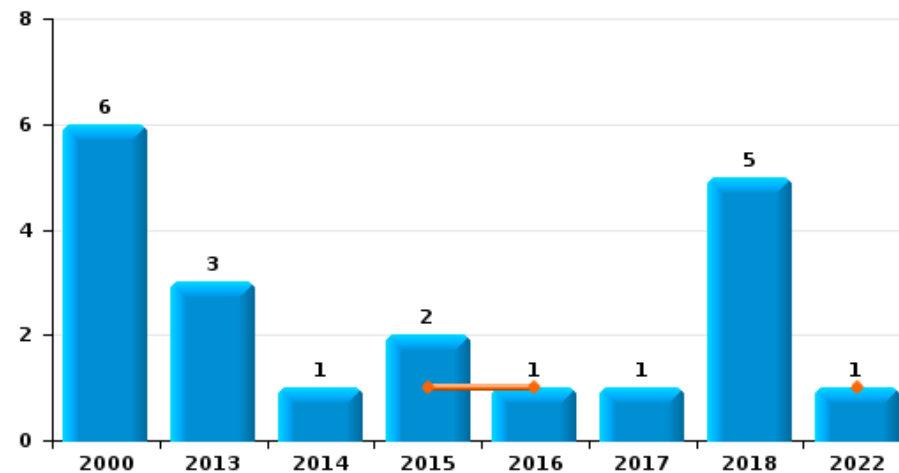
**Vol de moto**



**Carjacking**



**Vol dans les garages**

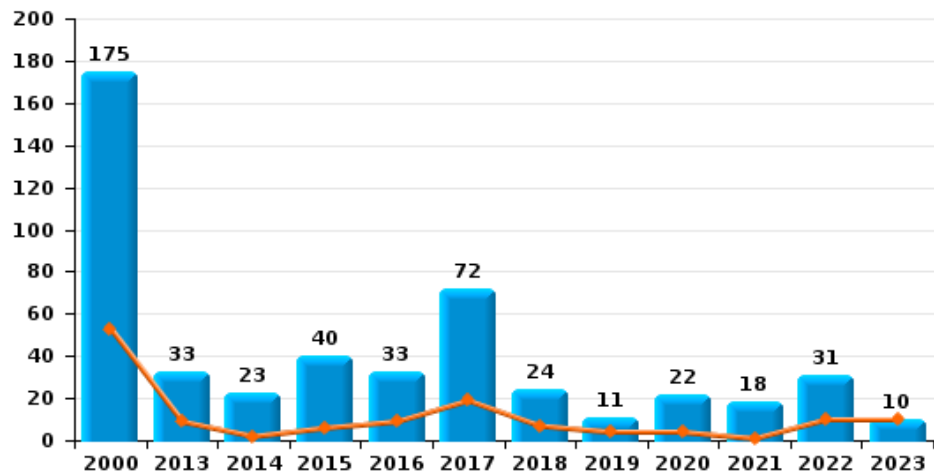




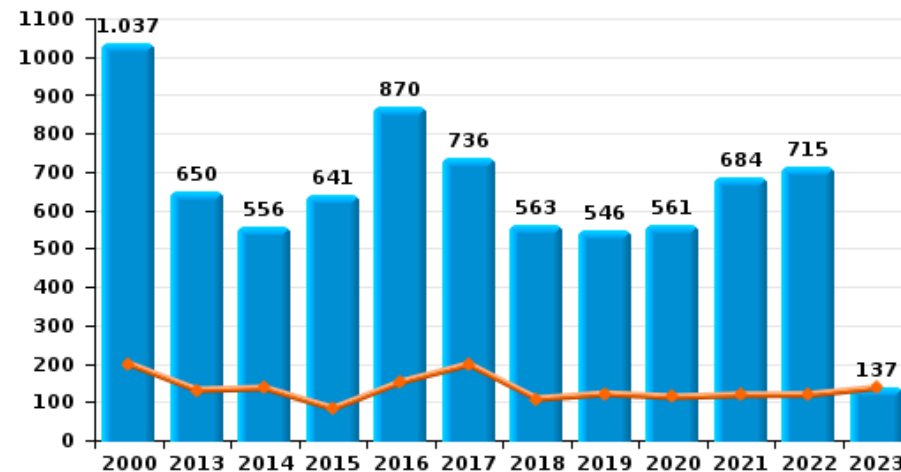
**Mechelen**

Année	<span style="color: blue;">■</span>
Trimestre 1	<span style="color: orange;">■</span>

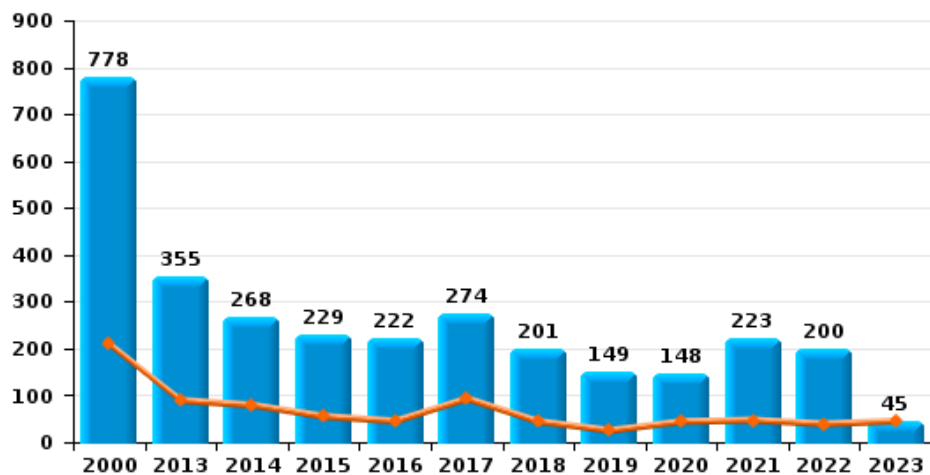
**Vol de vélomoteur**



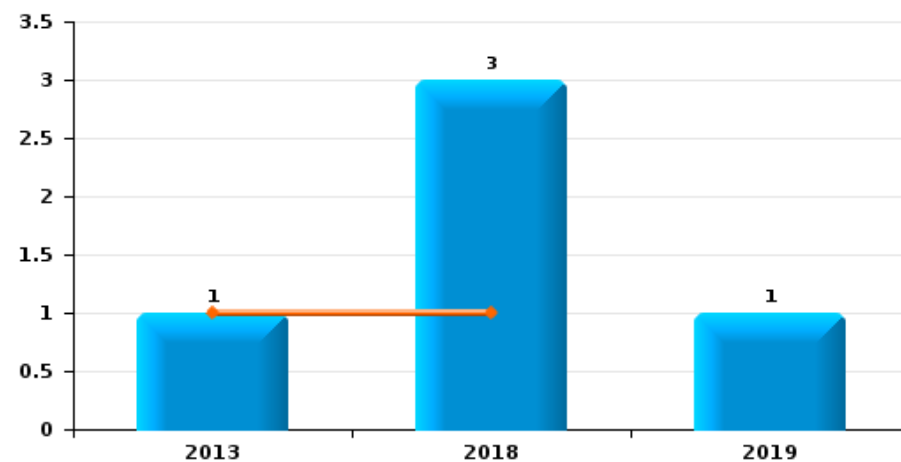
**Vol de vélo**



**Vol dans ou sur un véhicule**



**Sacjacking dans une voiture**

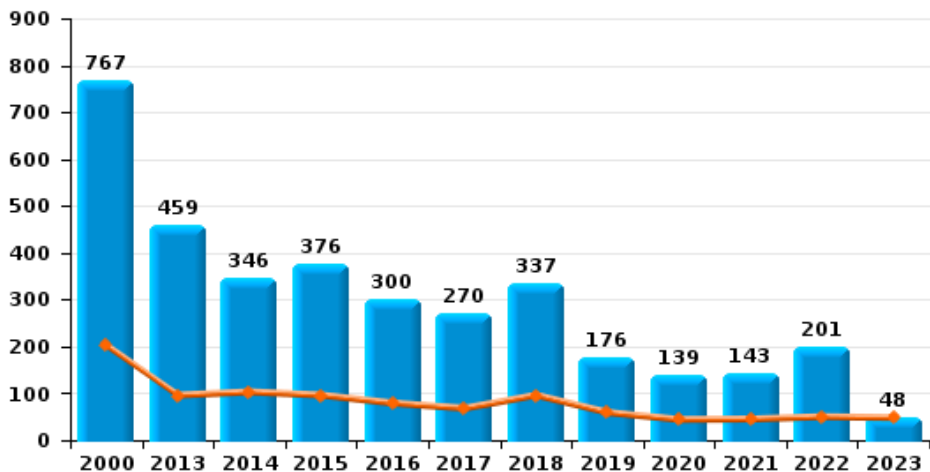




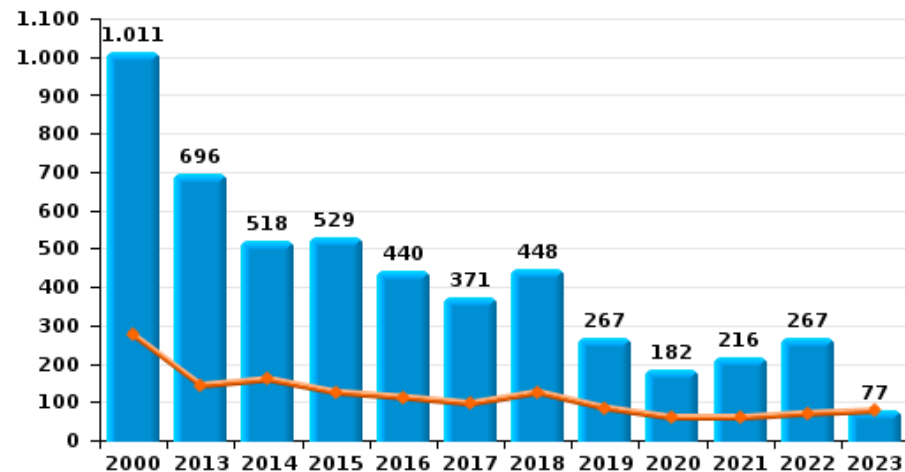
**Mechelen**



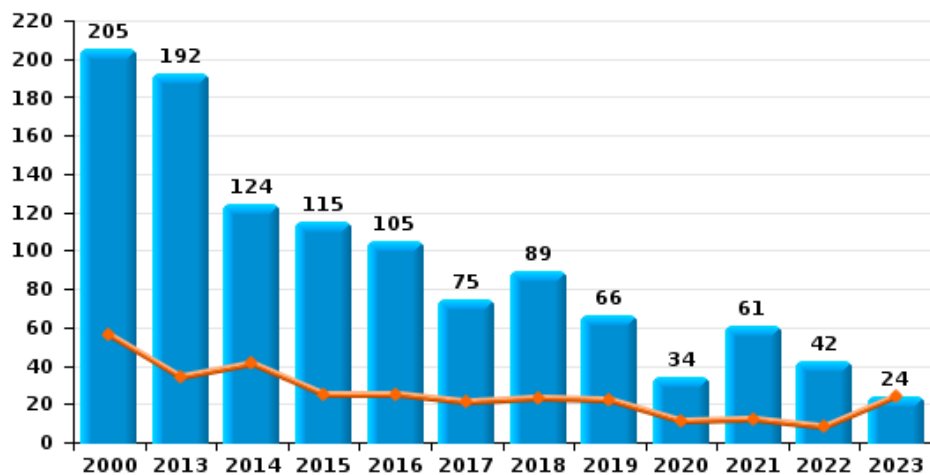
**Cambriolage dans habitation**



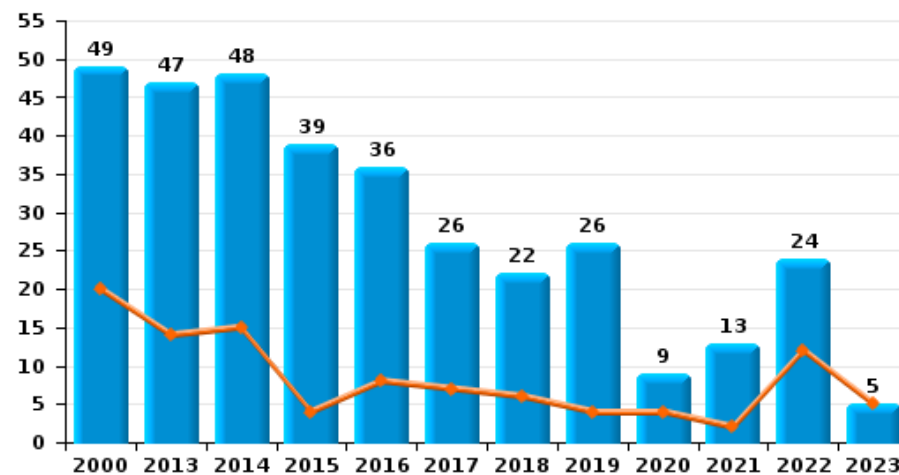
**Cambriolage dans bâtiment (total)**



**Cambriolage ds entreprise ou commerce**

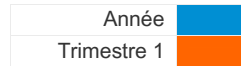


**Cambriolage ds service public ou bâtiment administratif**

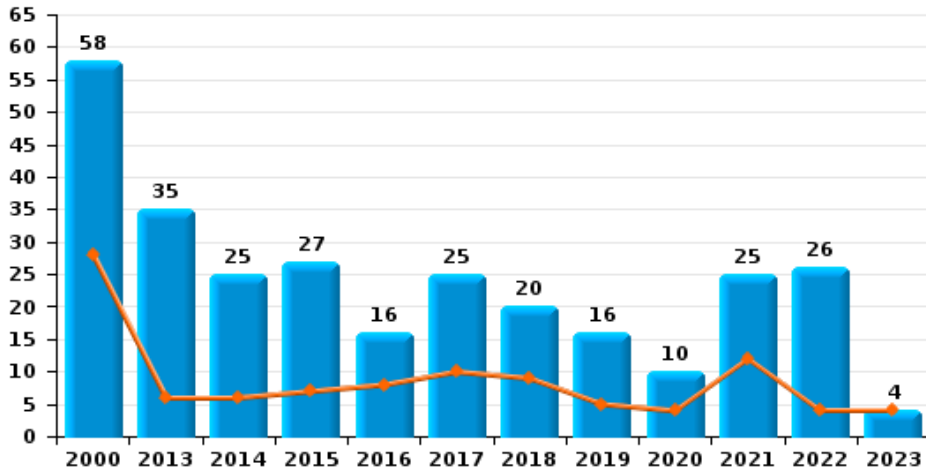




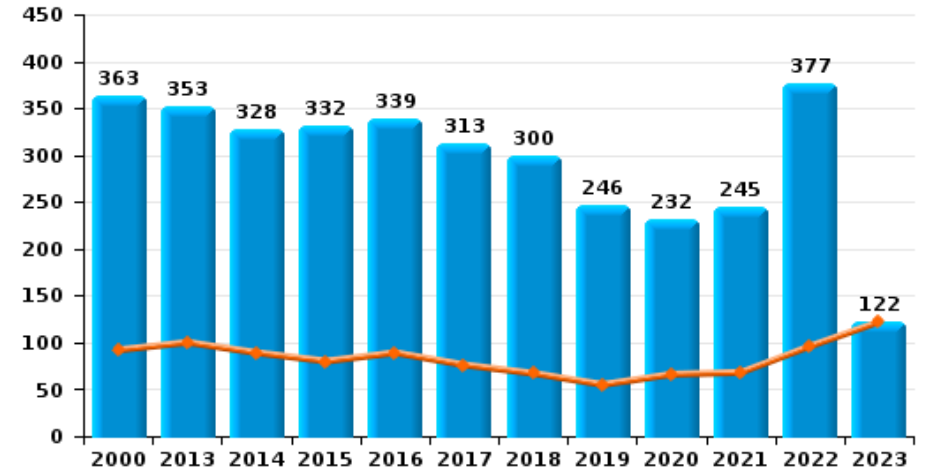
**Mechelen**



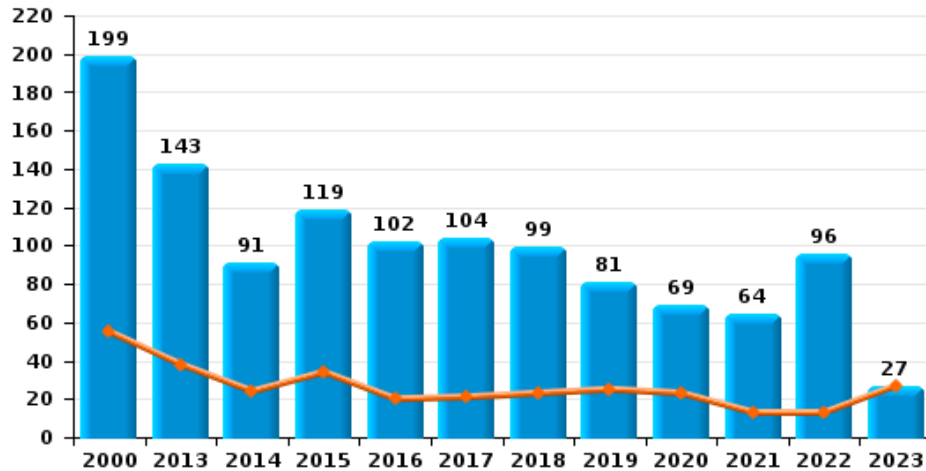
**Vol à main armée**



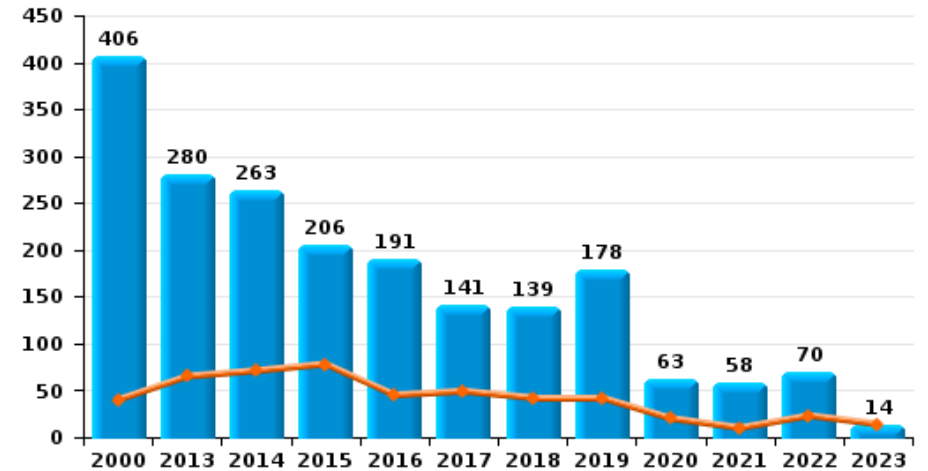
**Vol à l'étalage**



**Vol avec violence sans arme**

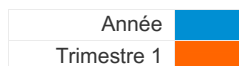


**Vol à la tire**

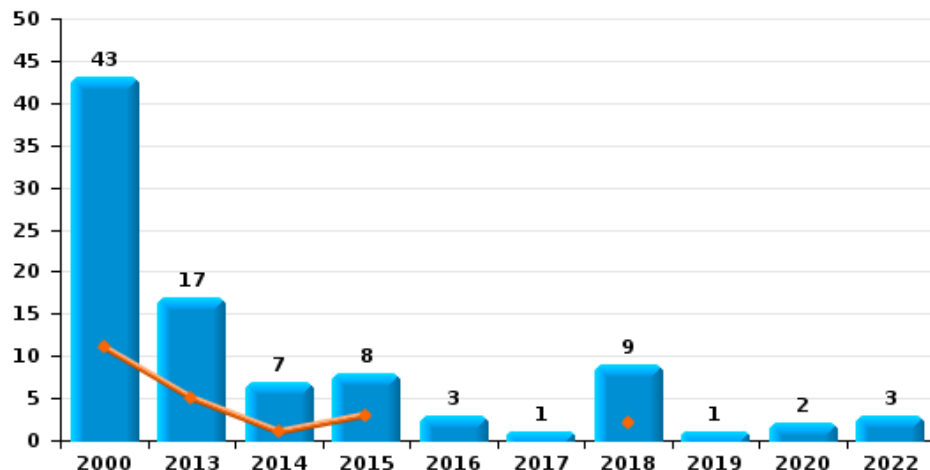




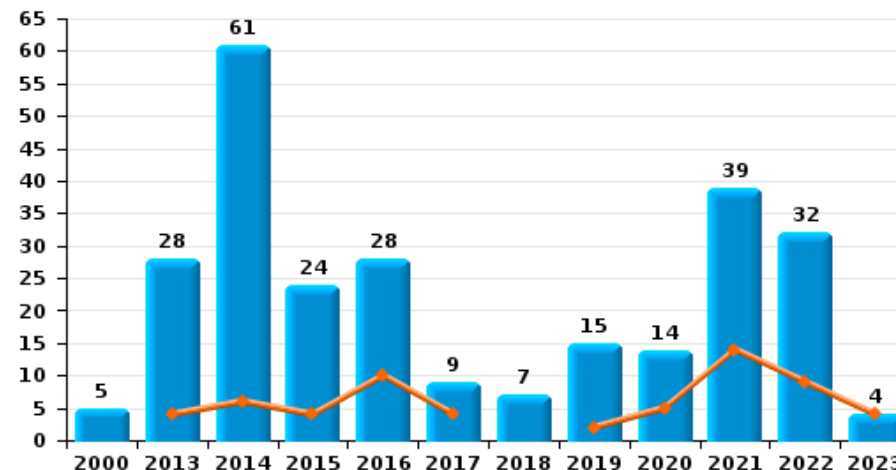
**Mechelen**



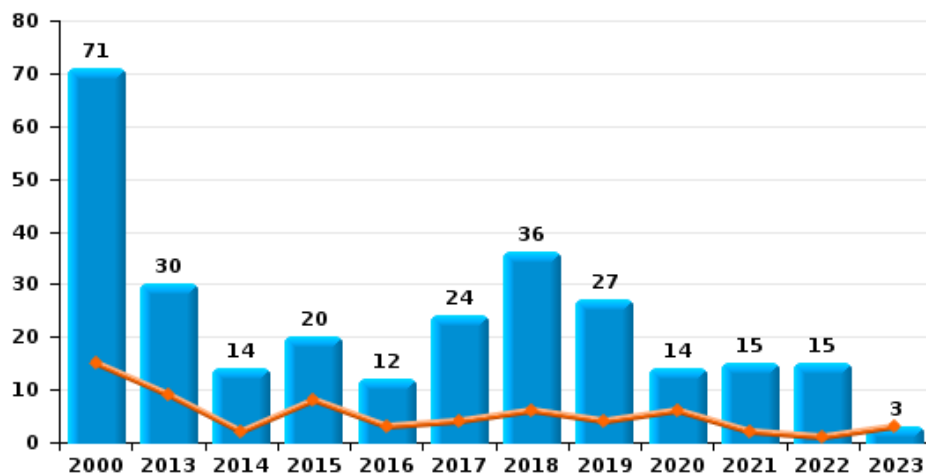
**Arrachage de sac à main**



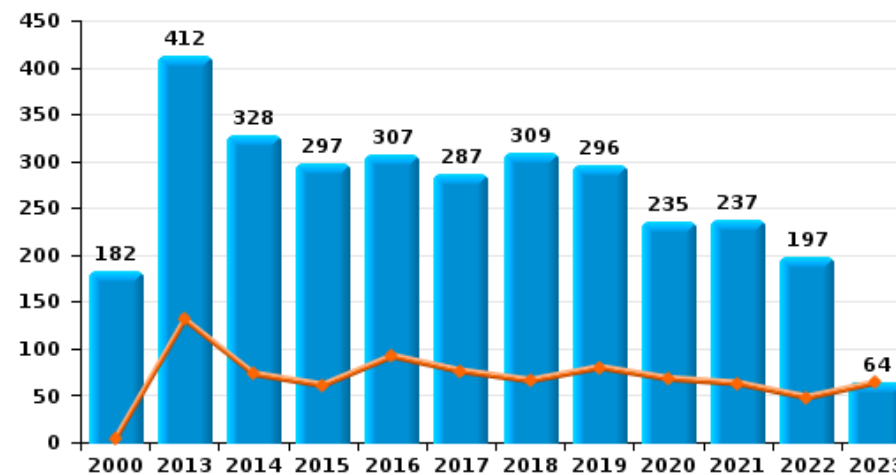
**Graffiti**



**Vol à l'arraché**



**Dégradation de voiture**





**Mechelen**

**FC Vol moyen de transport**

		2000	2013	2014	2015	2016	2017	2018	2019	2020	2021	2022	2023
<b>Vol de voiture</b>	Trim 1	59	9	9	10	7	2	3	5	4	7	3	3
	Trim 2	45	10	7	6	7	5	8	8	3	4	5	
	Trim 3	47	8	13	11	9	10	8	3	5	5	3	
	Trim 4	47	16	7	5	10	8	9	7	3	3	5	
	<b>Total</b>	<b>198</b>	<b>43</b>	<b>36</b>	<b>32</b>	<b>33</b>	<b>25</b>	<b>28</b>	<b>23</b>	<b>15</b>	<b>19</b>	<b>16</b>	<b>3</b>
<b>Vol de moto</b>	Trim 1	4	2	1	1		1	4		1		3	2
	Trim 2	13	2		1	6	6	1	1	1	4	1	
	Trim 3	6	1	2	1	3	2	4	2	1	2	3	
	Trim 4	4	4	2		4		3	1		1	1	
	<b>Total</b>	<b>27</b>	<b>9</b>	<b>5</b>	<b>3</b>	<b>13</b>	<b>9</b>	<b>12</b>	<b>4</b>	<b>3</b>	<b>7</b>	<b>8</b>	<b>2</b>
<b>Carjacking</b>	Trim 1	2		2	1						1	1	
	Trim 2	1	1	1		1					1	1	
	Trim 3	1	1				1						
	Trim 4	1	3					1					
	<b>Total</b>	<b>5</b>	<b>5</b>	<b>3</b>	<b>1</b>	<b>1</b>	<b>1</b>	<b>1</b>	<b>1</b>		<b>2</b>	<b>2</b>	
<b>Homejacking</b>	Trim 1	1											
	Trim 2								1				
	Trim 3	2											
	Trim 4					1	1						
	<b>Total</b>	<b>3</b>				<b>1</b>	<b>1</b>		<b>1</b>				
<b>Vol dans les garages</b>	Trim 1				1	1						1	
	Trim 2	2	1					3					
	Trim 3	3	1		1		1	1					
	Trim 4	1	1	1				1					
	<b>Total</b>	<b>6</b>	<b>3</b>	<b>1</b>	<b>2</b>	<b>1</b>	<b>1</b>	<b>5</b>				<b>1</b>	



FC Vol moyen de transport

		2000	2013	2014	2015	2016	2017	2018	2019	2020	2021	2022	2023
Vol de vélomoteur	Trim 1	53	9	2	6	9	19	7	4	4	1	10	10
	Trim 2	69	7	2	5	6	15	4	4	3	5	12	
	Trim 3	36	8	11	20	13	24	10	1	6	7	6	
	Trim 4	17	9	8	9	5	14	3	2	9	5	3	
	<b>Total</b>	<b>175</b>	<b>33</b>	<b>23</b>	<b>40</b>	<b>33</b>	<b>72</b>	<b>24</b>	<b>11</b>	<b>22</b>	<b>18</b>	<b>31</b>	<b>10</b>
Vol de vélo	Trim 1	199	131	136	83	152	198	108	121	113	118	119	137
	Trim 2	321	150	131	159	222	183	161	145	135	130	180	
	Trim 3	291	202	141	217	284	189	165	143	167	219	227	
	Trim 4	226	167	148	182	212	166	129	137	146	217	189	
	<b>Total</b>	<b>1.037</b>	<b>650</b>	<b>556</b>	<b>641</b>	<b>870</b>	<b>736</b>	<b>563</b>	<b>546</b>	<b>561</b>	<b>684</b>	<b>715</b>	<b>137</b>



FC Cambriolage

		2000	2013	2014	2015	2016	2017	2018	2019	2020	2021	2022	2023
Cambriolage dans habitation	Trim 1	202	96	103	96	79	68	96	59	44	45	50	48
	Trim 2	196	149	68	72	60	65	74	41	18	22	44	
	Trim 3	167	110	72	107	102	51	70	28	33	26	60	
	Trim 4	202	104	103	101	59	86	97	48	44	50	47	
<b>Total</b>		<b>767</b>	<b>459</b>	<b>346</b>	<b>376</b>	<b>300</b>	<b>270</b>	<b>337</b>	<b>176</b>	<b>139</b>	<b>143</b>	<b>201</b>	<b>48</b>
Cambriolage ds entreprise ou commerce	Trim 1	56	34	41	25	25	21	23	22	11	12	8	24
	Trim 2	42	45	39	25	22	11	26	16	8	8	8	
	Trim 3	50	51	21	35	28	18	27	14	4	16	12	
	Trim 4	57	62	23	30	30	25	13	14	11	25	14	
<b>Total</b>		<b>205</b>	<b>192</b>	<b>124</b>	<b>115</b>	<b>105</b>	<b>75</b>	<b>89</b>	<b>66</b>	<b>34</b>	<b>61</b>	<b>42</b>	<b>24</b>
Cambriolage ds service public ou bâtiment administ	Trim 1	20	14	15	4	8	7	6	4	4	2	12	5
	Trim 2	13	9	13	8	9	9	6	12	1	1	4	
	Trim 3	9	11	11	14	9	4	6	3	2	3	4	
	Trim 4	7	13	9	13	10	6	4	7	2	7	4	
<b>Total</b>		<b>49</b>	<b>47</b>	<b>48</b>	<b>39</b>	<b>36</b>	<b>26</b>	<b>22</b>	<b>26</b>	<b>9</b>	<b>13</b>	<b>24</b>	<b>5</b>
Vol au bélier	Trim 2			1									
	Trim 4	1								1			
<b>Total</b>		<b>1</b>		<b>1</b>						<b>1</b>			
Cambriolage dans bâtiment (total)	Trim 1	274	143	159	125	112	96	125	84	59	59	70	77
	Trim 2	249	203	120	105	90	85	106	69	27	31	56	
	Trim 3	226	171	104	155	139	73	103	45	39	44	76	
	Trim 4	262	179	135	144	99	117	114	69	57	82	65	
<b>Total</b>		<b>1.011</b>	<b>696</b>	<b>518</b>	<b>529</b>	<b>440</b>	<b>371</b>	<b>448</b>	<b>267</b>	<b>182</b>	<b>216</b>	<b>267</b>	<b>77</b>





FC Vol autre

		2000	2013	2014	2015	2016	2017	2018	2019	2020	2021	2022	2023
Vol à main armée	Trim 1	28	6	6	7	8	10	9	5	4	12	4	4
	Trim 2	12	7	4	4	2	6	3	3	4	5	6	
	Trim 3	11	11	8	9	4	4	3		1	5	9	
	Trim 4	7	11	7	7	2	5	5	8	1	3	7	
	<b>Total</b>	<b>58</b>	<b>35</b>	<b>25</b>	<b>27</b>	<b>16</b>	<b>25</b>	<b>20</b>	<b>16</b>	<b>10</b>	<b>25</b>	<b>26</b>	<b>4</b>
Vol avec violence sans arme	Trim 1	55	38	24	34	20	21	23	25	23	13	13	27
	Trim 2	45	38	20	23	31	22	30	24	15	12	27	
	Trim 3	43	35	20	28	29	35	21	18	15	16	27	
	Trim 4	56	32	27	34	22	26	25	14	16	23	29	
	<b>Total</b>	<b>199</b>	<b>143</b>	<b>91</b>	<b>119</b>	<b>102</b>	<b>104</b>	<b>99</b>	<b>81</b>	<b>69</b>	<b>64</b>	<b>96</b>	<b>27</b>
Vol dans ou sur un véhicule	Trim 1	209	89	79	55	45	93	44	25	44	47	39	45
	Trim 2	216	76	61	40	45	53	58	46	37	65	56	
	Trim 3	162	69	53	56	78	56	57	40	34	43	49	
	Trim 4	191	121	75	78	54	72	42	38	33	68	56	
	<b>Total</b>	<b>778</b>	<b>355</b>	<b>268</b>	<b>229</b>	<b>222</b>	<b>274</b>	<b>201</b>	<b>149</b>	<b>148</b>	<b>223</b>	<b>200</b>	<b>45</b>
Sacjacking dans une voiture	Trim 1		1					1					
	Trim 2							1	1				
	Trim 3							1					
	<b>Total</b>		<b>1</b>					<b>3</b>	<b>1</b>				
Vol d'armes et explosifs	Trim 1	2	4	1		3	3			4	2	1	1
	Trim 2	2	3	2	5		1	1	1	2	2		
	Trim 3	2	1	1	4	1	1	3	3				
	Trim 4	5	2	2	1		2	3	1	1	1	1	
	<b>Total</b>	<b>11</b>	<b>10</b>	<b>6</b>	<b>10</b>	<b>4</b>	<b>7</b>	<b>7</b>	<b>5</b>	<b>7</b>	<b>5</b>	<b>2</b>	<b>1</b>
Steaming	Trim 1			1									
	Trim 2				2	1				1		1	
	Trim 3		3					1					
	Trim 4		1			1	2						
	<b>Total</b>		<b>4</b>	<b>1</b>	<b>2</b>	<b>2</b>	<b>2</b>	<b>1</b>		<b>1</b>		<b>1</b>	



FC Vol autre

		2000	2013	2014	2015	2016	2017	2018	2019	2020	2021	2022	2023
Arrachage de sac à main	Trim 1	11	5	1	3			2					
	Trim 2	10	8	3		1		5	1			1	
	Trim 3	12	3		3	2				2		1	
	Trim 4	10	1	3	2		1	2				1	
	<b>Total</b>	<b>43</b>	<b>17</b>	<b>7</b>	<b>8</b>	<b>3</b>	<b>1</b>	<b>9</b>	<b>1</b>	<b>2</b>		<b>3</b>	
Vol à l'arraché	Trim 1	15	9	2	8	3	4	6	4	6	2	1	3
	Trim 2	15	11	5	3	3	5	12	8	2	3	2	
	Trim 3	23	7	3	6	5	6	7	3	5	6	5	
	Trim 4	18	3	4	3	1	9	11	12	1	4	7	
	<b>Total</b>	<b>71</b>	<b>30</b>	<b>14</b>	<b>20</b>	<b>12</b>	<b>24</b>	<b>36</b>	<b>27</b>	<b>14</b>	<b>15</b>	<b>15</b>	<b>3</b>
Vol à la tire	Trim 1	40	65	71	78	45	49	42	42	20	10	23	14
	Trim 2	93	89	50	48	43	34	36	42	10	9	16	
	Trim 3	103	56	51	41	50	25	28	40	12	16	21	
	Trim 4	170	70	91	39	53	33	33	54	21	23	10	
	<b>Total</b>	<b>406</b>	<b>280</b>	<b>263</b>	<b>206</b>	<b>191</b>	<b>141</b>	<b>139</b>	<b>178</b>	<b>63</b>	<b>58</b>	<b>70</b>	<b>14</b>
Vol à l'étalage	Trim 1	92	100	89	80	89	76	67	55	66	68	96	122
	Trim 2	85	99	81	75	93	79	87	66	53	46	103	
	Trim 3	72	71	73	93	67	95	84	73	49	74	87	
	Trim 4	114	83	85	84	90	63	62	52	64	57	91	
	<b>Total</b>	<b>363</b>	<b>353</b>	<b>328</b>	<b>332</b>	<b>339</b>	<b>313</b>	<b>300</b>	<b>246</b>	<b>232</b>	<b>245</b>	<b>377</b>	<b>122</b>
Vol par ruse	Trim 1	5	23	19	11	8	10	9	11	12	10	5	12
	Trim 2	13	25	12	18	8	23	11	7	7	6	12	
	Trim 3	11	28	9	13	21	19	10	19	12	9	10	
	Trim 4	19	20	17	11	17	18	10	11	13	17	6	
	<b>Total</b>	<b>48</b>	<b>96</b>	<b>57</b>	<b>53</b>	<b>54</b>	<b>70</b>	<b>40</b>	<b>48</b>	<b>44</b>	<b>42</b>	<b>33</b>	<b>12</b>



FC Vol autre

		2000	2013	2014	2015	2016	2017	2018	2019	2020	2021	2022	2023
Vol de métaux	Trim 1	3	4	6	2	5	2	1	2	1	3	3	3
	Trim 2	1	7	2	9		3	8	4	2	4	3	
	Trim 3	1	8	3	2	1		1	2		1	5	
	Trim 4	3	6	1	3		1		1	1	9		
	<b>Total</b>	<b>8</b>	<b>25</b>	<b>12</b>	<b>16</b>	<b>6</b>	<b>6</b>	<b>10</b>	<b>9</b>	<b>4</b>	<b>17</b>	<b>11</b>	<b>3</b>
Vol sur les chantiers	Trim 1	7	7	9	9	8		7	6	3	8	1	10
	Trim 2	10	5	11	4	3	5	9	6	7	9	8	
	Trim 3	10	7	3	3	5	1	4	8	2	5	11	
	Trim 4	15	8	7	3	5	7	4	4	2	8	1	
	<b>Total</b>	<b>42</b>	<b>27</b>	<b>30</b>	<b>19</b>	<b>21</b>	<b>13</b>	<b>24</b>	<b>24</b>	<b>14</b>	<b>30</b>	<b>21</b>	<b>10</b>
Home-invasion	Trim 1			3		1		1			1		1
	Trim 2		1		1		1	1					
	Trim 3			1	1		1						
	Trim 4					2						2	
	<b>Total</b>		<b>1</b>	<b>4</b>	<b>2</b>	<b>3</b>	<b>2</b>	<b>2</b>			<b>1</b>	<b>2</b>	<b>1</b>
Vol d'animaux	Trim 1	1			1					1			
	Trim 2	1	1	1	3	2	1	1				2	
	Trim 3	2	1		1		2						
	Trim 4	1			1		3	1	1				
	<b>Total</b>	<b>5</b>	<b>2</b>	<b>1</b>	<b>6</b>	<b>2</b>	<b>6</b>	<b>2</b>	<b>1</b>	<b>1</b>		<b>2</b>	
Vol de cargaison	Trim 1		1	2	2	2	1		1	1	2	1	1
	Trim 2		4	1	1			1	1	1	1	1	
	Trim 3				2	1			1		2	1	
	Trim 4		2	2	2	1	1					2	
	<b>Total</b>		<b>7</b>	<b>5</b>	<b>7</b>	<b>4</b>	<b>2</b>	<b>1</b>	<b>3</b>	<b>2</b>	<b>5</b>	<b>5</b>	<b>1</b>



Criminalité ICT

		2000	2013	2014	2015	2016	2017	2018	2019	2020	2021	2022	2023
Fraude de cartes de paiements	Trim 1	5	13	13	10	14	9	13	7	8	10	15	19
	Trim 2	2	10	13	8	19	18	2	9	10	9	32	
	Trim 3	5	11	3	13	16	4	6	22	12	19	28	
	Trim 4	2	16	7	20	16	9	13	29	8	21	25	
	<b>Total</b>	<b>14</b>	<b>50</b>	<b>36</b>	<b>51</b>	<b>65</b>	<b>40</b>	<b>34</b>	<b>67</b>	<b>38</b>	<b>59</b>	<b>100</b>	<b>19</b>
Phishing	Trim 1			2	1		1	6	2	11	24	31	10
	Trim 2				1			9	1	17	21	31	
	Trim 3		1		1		1	5	3	9	19	31	
	Trim 4		4					6	7	23	28	11	
	<b>Total</b>		<b>5</b>	<b>2</b>	<b>3</b>		<b>2</b>	<b>26</b>	<b>13</b>	<b>60</b>	<b>92</b>	<b>104</b>	<b>10</b>
Ransomware	Trim 1							1			2		
	Trim 2							2	1				
	Trim 3							1					
	Trim 4					1			1		1	1	
	<b>Total</b>						<b>1</b>	<b>4</b>	<b>2</b>		<b>3</b>	<b>1</b>	
Shouldersurfing	Trim 1			6			1	1	1	2	1		
	Trim 2			6	1							3	
	Trim 3			1								1	
	Trim 4		3	1	1			1	2		1	1	
	<b>Total</b>		<b>3</b>	<b>14</b>	<b>2</b>		<b>1</b>	<b>2</b>	<b>3</b>	<b>2</b>	<b>2</b>	<b>5</b>	
Skimming	Trim 1				1	1				1		1	
	Trim 2			1	2	1	1	1		1		1	
	Trim 3					1				2			
	Trim 4		2	2	1					1	1	2	
	<b>Total</b>		<b>2</b>	<b>3</b>	<b>4</b>	<b>3</b>	<b>1</b>	<b>1</b>		<b>5</b>	<b>1</b>	<b>4</b>	



FC Autre

		2000	2013	2014	2015	2016	2017	2018	2019	2020	2021	2022	2023
Violence contre les métiers d'intérêt général	Trim 1	3	7	7	7	5	5	3	5	4	8	4	9
	Trim 2	4	10	8	7	12	10	8	5	3	8	9	
	Trim 3	2	12	5	3	4	4	5	2	6	6	13	
	Trim 4	4	6	12	6	3	7	5	10	4	4	7	
<b>Total</b>		<b>13</b>	<b>35</b>	<b>32</b>	<b>23</b>	<b>24</b>	<b>26</b>	<b>21</b>	<b>22</b>	<b>17</b>	<b>26</b>	<b>33</b>	<b>9</b>
Viol collectif	Trim 1	1	1				1		1		3		
	Trim 2					2	1			1	1	1	
	Trim 3				1		2			1	1	1	
	Trim 4			1	1			1	2	1			
<b>Total</b>		<b>1</b>	<b>1</b>	<b>1</b>	<b>2</b>	<b>2</b>	<b>4</b>	<b>1</b>	<b>3</b>	<b>3</b>	<b>5</b>	<b>2</b>	
Graffiti	Trim 1		4	6	4	10	4		2	5	14	9	4
	Trim 2		7	15	7	8	2	2	3	2	12	10	
	Trim 3	4	7	18	6	4	3	2	4	2	8	11	
	Trim 4	1	10	22	7	6		3	6	5	5	2	
<b>Total</b>		<b>5</b>	<b>28</b>	<b>61</b>	<b>24</b>	<b>28</b>	<b>9</b>	<b>7</b>	<b>15</b>	<b>14</b>	<b>39</b>	<b>32</b>	<b>4</b>
Dégradation de voiture	Trim 1	4	131	73	61	92	76	66	80	68	63	48	64
	Trim 2	19	83	80	73	81	82	70	74	61	43	65	
	Trim 3	59	100	94	74	67	65	94	69	62	75	47	
	Trim 4	100	98	81	89	67	64	79	73	44	56	37	
<b>Total</b>		<b>182</b>	<b>412</b>	<b>328</b>	<b>297</b>	<b>307</b>	<b>287</b>	<b>309</b>	<b>296</b>	<b>235</b>	<b>237</b>	<b>197</b>	<b>64</b>
Rixe au couteau	Trim 1		3	2	3	1	2	3	2	1	4	1	1
	Trim 2	4	1	1	2	2	3	2	2	1	1	2	
	Trim 3		3		2	4	3	3	1	3	1	3	
	Trim 4		2	2		2	2	1	2	3		1	
<b>Total</b>		<b>4</b>	<b>9</b>	<b>5</b>	<b>7</b>	<b>9</b>	<b>10</b>	<b>9</b>	<b>7</b>	<b>8</b>	<b>6</b>	<b>7</b>	<b>1</b>



PH Violence intrafamiliale (VIF)

		2000	2013	2014	2015	2016	2017	2018	2019	2020	2021	2022	2023
VIF: physique, dans le couple	Trim 1	13	50	36	34	38	37	37	41	30	22	31	25
	Trim 2	22	42	45	48	33	34	43	42	39	27	41	
	Trim 3	21	49	48	34	19	36	41	37	45	30	34	
	Trim 4	11	47	37	34	28	33	39	32	25	40	31	
	<b>Total</b>	<b>67</b>	<b>188</b>	<b>166</b>	<b>150</b>	<b>118</b>	<b>140</b>	<b>160</b>	<b>152</b>	<b>139</b>	<b>119</b>	<b>137</b>	<b>25</b>
VIF: physique, envers des descendants	Trim 1	2	12	5	10	6	6	8	10	4	9	5	2
	Trim 2		5	10	3	8	7	11	5	6	7	2	
	Trim 3	2	2	7	2	7	9	11	3	5	4	10	
	Trim 4	3	5	7	5	5	2	10	8	4	8	14	
	<b>Total</b>	<b>7</b>	<b>24</b>	<b>29</b>	<b>20</b>	<b>26</b>	<b>24</b>	<b>40</b>	<b>26</b>	<b>19</b>	<b>28</b>	<b>31</b>	<b>2</b>
VIF: physique, envers d'autres membres	Trim 1	14	13	13	7	5	6	9	8	7	8	5	10
	Trim 2	18	10	7	9	6	13	14	11	10	6	7	
	Trim 3	15	10	6	4	13	16	11	7	15	16	10	
	Trim 4	12	11	16	11	3	15	7	8	11	8	7	
	<b>Total</b>	<b>59</b>	<b>44</b>	<b>42</b>	<b>31</b>	<b>27</b>	<b>50</b>	<b>41</b>	<b>34</b>	<b>43</b>	<b>38</b>	<b>29</b>	<b>10</b>
VIF: sexuelle, dans le couple	Trim 1				1						1		
	Trim 2				1						1		
	Trim 3					3				1			
	Trim 4					2		1					
	<b>Total</b>				<b>2</b>	<b>5</b>		<b>1</b>		<b>1</b>	<b>2</b>		
VIF: sexuelle, envers des descendants	Trim 1		4	1	3	2	3	1		4			
	Trim 2	2	1	2		2	2						
	Trim 3	2	1					1	2	3		1	
	Trim 4	1	1					3	1	1	1		
	<b>Total</b>	<b>5</b>	<b>7</b>	<b>3</b>	<b>3</b>	<b>4</b>	<b>5</b>	<b>5</b>	<b>3</b>	<b>8</b>	<b>1</b>	<b>1</b>	
VIF: sexuelle, envers d'autres membres	Trim 1			1									
	Trim 2		1										
	Trim 4						1						
	<b>Total</b>		<b>1</b>	<b>1</b>			<b>1</b>						



PH Violence intrafamiliale (VIF)

		2000	2013	2014	2015	2016	2017	2018	2019	2020	2021	2022	2023
VIF: psychique, dans le couple	Trim 1	19	33	29	19	22	22	21	26	14	13	20	20
	Trim 2	20	35	14	14	13	23	18	24	10	20	19	
	Trim 3	16	32	15	18	21	32	22	11	24	20	12	
	Trim 4	10	22	25	16	24	20	21	19	16	24	13	
	<b>Total</b>	<b>65</b>	<b>122</b>	<b>83</b>	<b>67</b>	<b>80</b>	<b>97</b>	<b>82</b>	<b>80</b>	<b>64</b>	<b>77</b>	<b>64</b>	<b>20</b>
VIF: psychique, envers des descendants	Trim 1		4		1	1		2	1	4		1	2
	Trim 2				1	1		1	1		2		
	Trim 3			1				4		3	4		
	Trim 4			1		2		3	2			3	
	<b>Total</b>		<b>4</b>	<b>2</b>	<b>2</b>	<b>4</b>		<b>10</b>	<b>4</b>	<b>7</b>	<b>6</b>	<b>4</b>	<b>2</b>
VIF: psychique, envers d'autres membres	Trim 1			1	4	4	1	2	1			1	1
	Trim 2		3	2	1			2		1	1	1	
	Trim 3	1	4	1	1	1	2	1	1	3	1	1	
	Trim 4		1	1			3		3	2		2	
	<b>Total</b>	<b>1</b>	<b>8</b>	<b>5</b>	<b>6</b>	<b>5</b>	<b>6</b>	<b>5</b>	<b>5</b>	<b>6</b>	<b>2</b>	<b>5</b>	<b>1</b>
VIF: économique, dans le couple	Trim 1	1	1	6	3	1	4	1	4		2	2	
	Trim 2		3		2	4	2	1	1	1		2	
	Trim 3		4		1	3	5	3	4	3		3	
	Trim 4		4	8	3		4	5	2	1		2	
	<b>Total</b>	<b>1</b>	<b>12</b>	<b>14</b>	<b>9</b>	<b>8</b>	<b>15</b>	<b>10</b>	<b>11</b>	<b>5</b>	<b>2</b>	<b>9</b>	
VIF: économique, envers des descendants	Trim 1	1								2	1	4	1
	Trim 2			1					1	2	2	1	
	Trim 3						1			1	5	2	
	Trim 4						1		1	1	5	2	
	<b>Total</b>	<b>1</b>		<b>1</b>			<b>2</b>		<b>2</b>	<b>6</b>	<b>13</b>	<b>9</b>	<b>1</b>



PH Violence intrafamiliale (VIF)

		2000	2013	2014	2015	2016	2017	2018	2019	2020	2021	2022	2023
VIF: économique, envers d'autres membres	Trim 1	16	5	6	7	3	4	2	4	2		1	2
	Trim 2	11	7	6	7	8	1	1	3	2	4	3	
	Trim 3	10	1	3	8	4	5	5	2	2	3	3	
	Trim 4	7	3	5	5	2	1	1	2	1	2	4	
Total		44	16	20	27	17	11	9	11	7	9	11	2





PH Hormones et dopage

		2000	2013	2014	2015	2016	2017	2018	2019	2020	2021	2022	2023
Dopage humain	Trim 1	2		1	2		2			1		1	2
	Trim 2		3	3	2	1			7			3	
	Trim 3		1	1	2	1		1	5		2	2	
	Trim 4			3	1	2	1	1	1	1	1	3	
	<b>Total</b>	<b>2</b>	<b>4</b>	<b>8</b>	<b>7</b>	<b>4</b>	<b>3</b>	<b>2</b>	<b>13</b>	<b>2</b>	<b>3</b>	<b>9</b>	<b>2</b>
Engraissement illégal	Trim 1				2	1		1		1			
	Trim 2		1			1							
	Trim 3					1		1					
	Trim 4		1		1	1			1				
	<b>Total</b>		<b>2</b>		<b>3</b>	<b>4</b>		<b>2</b>	<b>1</b>	<b>1</b>			



PH Drogues

		2000	2013	2014	2015	2016	2017	2018	2019	2020	2021	2022	2023
Vente de cocaïne	Trim 1		5	3	2	7	7	13	18	6	10	13	11
	Trim 2	1	5	6	1	6	8	7	13	5	8	19	
	Trim 3		2	5	3	4	7	8	6	6	8	19	
	Trim 4		4	4	6		8	25	3	6	14	4	
	<b>Total</b>	<b>1</b>	<b>16</b>	<b>18</b>	<b>12</b>	<b>17</b>	<b>30</b>	<b>53</b>	<b>40</b>	<b>23</b>	<b>40</b>	<b>55</b>	<b>11</b>
Import-export de cocaïne	Trim 1					1							
	Trim 3			1									
	Trim 4			1	2								
	<b>Total</b>			<b>2</b>	<b>2</b>	<b>1</b>							
Production de drogues synthétiques	Trim 1			1				1					
	Trim 2			1					2				
	Trim 3			1									
	Trim 4				1								
	<b>Total</b>			<b>3</b>	<b>1</b>	<b>1</b>	<b>1</b>	<b>2</b>					
Import-export de drogues synthétiques	Trim 1					1		1					
	Trim 2	1											
	Trim 3			3									
	Trim 4								1				
	<b>Total</b>	<b>1</b>		<b>3</b>	<b>1</b>	<b>1</b>	<b>2</b>						
Vente de drogues synthétiques	Trim 1	2		5	2	1	5	3	2	5	4	4	2
	Trim 2	1	1	2		4	2	5	4	8	2	11	
	Trim 3			1		1	4	4	1	3	3	3	
	Trim 4	2	3		2	3	3	3	6	1	2	4	
	<b>Total</b>	<b>5</b>	<b>4</b>	<b>8</b>	<b>4</b>	<b>9</b>	<b>14</b>	<b>15</b>	<b>13</b>	<b>17</b>	<b>11</b>	<b>22</b>	<b>2</b>
Production de cannabis (culture)	Trim 1	1	2	1	1	1		1	1		2		1
	Trim 2			1	1	1		2	1	7			
	Trim 3		1		1	2	3	1	4	2	2		
	Trim 4		1		1	1	1		3	3	2	3	
	<b>Total</b>	<b>1</b>	<b>4</b>	<b>2</b>	<b>4</b>	<b>5</b>	<b>4</b>	<b>4</b>	<b>9</b>	<b>12</b>	<b>6</b>	<b>3</b>	<b>1</b>



PH Drogues

		2000	2013	2014	2015	2016	2017	2018	2019	2020	2021	2022	2023
Import-export de cannabis en grande quantité	Trim 1						1						
	Trim 2							1					
	<b>Total</b>						<b>1</b>	<b>1</b>					
Vente de cannabis en grande quantité	Trim 1				1		1			1	2	1	1
	Trim 2									1			
	Trim 3						2			1	3		
	Trim 4									1		1	
	<b>Total</b>				<b>1</b>		<b>3</b>			<b>4</b>	<b>5</b>	<b>2</b>	<b>1</b>
Import-export d'héroïne	Trim 3				1								
<b>Total</b>				<b>1</b>									
Vente-traffic d héroïne	Trim 1				1		1				1		
	Trim 2	1				1		1			1		
	Trim 3						2					1	
	Trim 4				2		1						
	<b>Total</b>	<b>1</b>			<b>3</b>	<b>1</b>	<b>4</b>	<b>1</b>			<b>2</b>	<b>1</b>	



PH Trafic d'armes

		2000	2013	2014	2015	2016	2017	2018	2019	2020	2021	2022	2023
Commerce et production d'arme à feu et mun.	Trim 2										1		
	Trim 3				1		3					1	
	Trim 4			1						1			
	<b>Total</b>			<b>1</b>	<b>1</b>		<b>3</b>			<b>1</b>	<b>1</b>	<b>1</b>	
Commerce et production d'arme non à feu	Trim 1	1											
	Trim 2							1					
	Trim 3	1				1		1				1	
	Trim 4					1							
	<b>Total</b>	<b>2</b>				<b>2</b>		<b>2</b>				<b>1</b>	



PH Traite des êtres humains

		2000	2013	2014	2015	2016	2017	2018	2019	2020	2021	2022	2023
TEH - exploitation économique	Trim 1									1	1	1	
	Trim 2			1	1		1	1	1			2	
	Trim 3			1			1			1	2		
	Trim 4		3	1			2	2				1	
<b>Total</b>			<b>3</b>	<b>3</b>	<b>1</b>		<b>4</b>	<b>3</b>	<b>1</b>	<b>2</b>	<b>3</b>	<b>4</b>	
TEH - exploitation sexuelle	Trim 1			1	1		1	1	1	2	2		1
	Trim 2	1			1		1			1	4		
	Trim 3										1	1	
	Trim 4		1				1	3	1		2	2	
<b>Total</b>		<b>1</b>	<b>1</b>	<b>1</b>	<b>2</b>		<b>3</b>	<b>4</b>	<b>2</b>	<b>3</b>	<b>9</b>	<b>3</b>	<b>1</b>



PH Violence dans l'espace public

		2000	2013	2014	2015	2016	2017	2018	2019	2020	2021	2022	2023
Violence physique (transport public)	Trim 1	8	4	12	4	10	8	6	5	3	8	7	5
	Trim 2	3	6	5	8	10	7	4	1	1	6	6	
	Trim 3		9	6	2	3	5	6	3	4	3	11	
	Trim 4	5	6	6	6	4	5	7	9	1	5	6	
	<b>Total</b>	<b>16</b>	<b>25</b>	<b>29</b>	<b>20</b>	<b>27</b>	<b>25</b>	<b>23</b>	<b>18</b>	<b>9</b>	<b>22</b>	<b>30</b>	<b>5</b>
Violence physique (voie publique)	Trim 1	47	65	58	37	57	50	44	47	43	39	37	42
	Trim 2	62	67	78	59	69	54	70	45	43	45	48	
	Trim 3	47	76	55	59	60	55	61	50	50	51	49	
	Trim 4	46	70	55	68	50	48	55	63	45	39	46	
	<b>Total</b>	<b>202</b>	<b>278</b>	<b>246</b>	<b>223</b>	<b>236</b>	<b>207</b>	<b>230</b>	<b>205</b>	<b>181</b>	<b>174</b>	<b>180</b>	<b>42</b>
Violence physique (autre endroit public)	Trim 1	2	5	8	8	3	4	3	4	2	2	3	6
	Trim 2	10	7	4		4	6	7	5	8	5	8	
	Trim 3	3	8	3	4	7	5	4	9	3	5	8	
	Trim 4	1	4	5	1	5	5	2	2	1	3	4	
	<b>Total</b>	<b>16</b>	<b>24</b>	<b>20</b>	<b>13</b>	<b>19</b>	<b>20</b>	<b>16</b>	<b>20</b>	<b>14</b>	<b>15</b>	<b>23</b>	<b>6</b>
Violence physique (endroit accessible au public)	Trim 1	19	20	26	26	9	12	20	18	19	16	13	15
	Trim 2	28	23	32	19	19	25	28	35	6	20	27	
	Trim 3	16	20	32	24	18	29	27	18	17	11	19	
	Trim 4	23	29	25	19	14	18	30	27	10	15	21	
	<b>Total</b>	<b>86</b>	<b>92</b>	<b>115</b>	<b>88</b>	<b>60</b>	<b>84</b>	<b>105</b>	<b>98</b>	<b>52</b>	<b>62</b>	<b>80</b>	<b>15</b>
Violence sexuelle (transport public)	Trim 1	1	2	2	3	1	3		2	1	3	4	1
	Trim 2				1	3	1	2	2	1	2	2	
	Trim 3		1	1	1	1	1		2	1	3	4	
	Trim 4	1	2	1	2	1		2		1	2	5	
	<b>Total</b>	<b>2</b>	<b>5</b>	<b>4</b>	<b>7</b>	<b>6</b>	<b>5</b>	<b>4</b>	<b>6</b>	<b>4</b>	<b>10</b>	<b>15</b>	<b>1</b>



PH Violence dans l'espace public

		2000	2013	2014	2015	2016	2017	2018	2019	2020	2021	2022	2023
Violence sexuelle (voie publique)	Trim 1	3	4	6	3	4	8	4	10	5	2	3	3
	Trim 2	2	8	3	7	9	5	8	7	5	4	8	
	Trim 3	2	4	6	7	5	13	8	5	4	2	2	
	Trim 4	2	4	4	7	5	11	4	3	7	10	4	
	<b>Total</b>	<b>9</b>	<b>20</b>	<b>19</b>	<b>24</b>	<b>23</b>	<b>37</b>	<b>24</b>	<b>25</b>	<b>21</b>	<b>18</b>	<b>17</b>	<b>3</b>
Violence sexuelle (autre endroit public)	Trim 1	1		2		1	1		2	1	1	1	
	Trim 2	2		2	2	2	4	4	1	3		2	
	Trim 3		1		4	2	1	5	2	3	1	1	
	Trim 4	1				2	1		1	1	2	2	
	<b>Total</b>	<b>4</b>	<b>1</b>	<b>4</b>	<b>6</b>	<b>7</b>	<b>7</b>	<b>9</b>	<b>6</b>	<b>8</b>	<b>4</b>	<b>6</b>	
Violence sexuelle (endroit accessible au public)	Trim 1	4	1	3		4	4		1	6	2	5	3
	Trim 2		2	1	4	1	6	5	1	4	4	6	
	Trim 3	2			2	1	5	6	3	2	4	4	
	Trim 4		4	1	3	4	3	2	2	3	1	3	
	<b>Total</b>	<b>6</b>	<b>7</b>	<b>5</b>	<b>9</b>	<b>10</b>	<b>18</b>	<b>13</b>	<b>7</b>	<b>15</b>	<b>11</b>	<b>18</b>	<b>3</b>
Violence psychique (transport public)	Trim 1	7	8	5	6	3	7	3	10	3	4	9	5
	Trim 2	5	3	2	2	6		4	10	5	4	7	
	Trim 3	1	7	1	1	5	1	1	3	6	3	3	
	Trim 4	3	5	2	4	1	3	5	2	6	5	1	
	<b>Total</b>	<b>16</b>	<b>23</b>	<b>10</b>	<b>13</b>	<b>15</b>	<b>11</b>	<b>13</b>	<b>25</b>	<b>20</b>	<b>16</b>	<b>20</b>	<b>5</b>
Violence psychique (voie publique)	Trim 1	25	40	40	35	22	18	24	21	26	32	27	23
	Trim 2	24	44	35	40	21	49	32	29	44	32	27	
	Trim 3	35	53	28	31	41	33	31	24	41	35	24	
	Trim 4	33	50	38	33	29	38	32	27	27	31	27	
	<b>Total</b>	<b>117</b>	<b>187</b>	<b>141</b>	<b>139</b>	<b>113</b>	<b>138</b>	<b>119</b>	<b>101</b>	<b>138</b>	<b>130</b>	<b>105</b>	<b>23</b>



PH Violence dans l'espace public

		2000	2013	2014	2015	2016	2017	2018	2019	2020	2021	2022	2023
Violence psychique (autre endroit public)	Trim 1	6	6	1	5	2	7	7	3	4	5	4	2
	Trim 2	10	4	6	3	9	6	2	4	3	3	6	
	Trim 3	9	6	6	8	9	7	7	2	3	5	1	
	Trim 4	4	3	4	3	4	8	3	2	5	1		
	<b>Total</b>	<b>29</b>	<b>19</b>	<b>17</b>	<b>19</b>	<b>24</b>	<b>28</b>	<b>19</b>	<b>11</b>	<b>15</b>	<b>14</b>	<b>11</b>	<b>2</b>
Violence psychique (endroit accessible au public)	Trim 1	19	10	13	14	15	9	17	12	17	14	8	11
	Trim 2	18	10	15	7	17	16	13	12	13	11	14	
	Trim 3	12	13	14	12	10	15	17	13	17	15	8	
	Trim 4	19	9	17	20	13	18	11	11	12	10	12	
	<b>Total</b>	<b>68</b>	<b>42</b>	<b>59</b>	<b>53</b>	<b>55</b>	<b>58</b>	<b>58</b>	<b>48</b>	<b>59</b>	<b>50</b>	<b>42</b>	<b>11</b>
Vol à main armée (transport public)	Trim 1	1					1						1
	Trim 3	1	1			1						2	
	Trim 4	1	1		1		1		1				
	<b>Total</b>	<b>3</b>	<b>2</b>		<b>1</b>	<b>1</b>	<b>2</b>		<b>1</b>			<b>2</b>	<b>1</b>
Vol à main armée (voie publique)	Trim 1	10	4	3	3	1	3	2		1	7	2	
	Trim 2	1	5	2	3	2	2	1	1	2	4	2	
	Trim 3	6	4	2	4	1	1			1	1	2	
	Trim 4	3	5	4	1	1		2	3	1	1	4	
	<b>Total</b>	<b>20</b>	<b>18</b>	<b>11</b>	<b>11</b>	<b>5</b>	<b>6</b>	<b>5</b>	<b>4</b>	<b>5</b>	<b>13</b>	<b>10</b>	
Vol à main armée (autre endroit public)	Trim 1	2											
	Trim 2	2					1						
	<b>Total</b>	<b>4</b>					<b>1</b>						
Vol à main armée (endroit accessible au public)	Trim 1	7		1	2	6	6	5	4	2	3	1	
	Trim 2	2	1	2			2	2	2	2	1	1	
	Trim 3	1	5	3	4			3			2	2	
	Trim 4	2	3	2	5		2	2	4		2		
	<b>Total</b>	<b>12</b>	<b>9</b>	<b>8</b>	<b>11</b>	<b>6</b>	<b>10</b>	<b>12</b>	<b>10</b>	<b>4</b>	<b>8</b>	<b>4</b>	





PH Violence dans l'espace public

		2000	2013	2014	2015	2016	2017	2018	2019	2020	2021	2022	2023
Vol avec violence sans arme (transport public)	Trim 1	3	3	3	2		2	3		1			1
	Trim 2			1	2	2	1			2	1		
	Trim 3	1	1	2	1	2		1	1		1	1	
	Trim 4	1	1		4	5	1	2	1	2		1	
	<b>Total</b>	<b>5</b>	<b>5</b>	<b>6</b>	<b>9</b>	<b>9</b>	<b>4</b>	<b>6</b>	<b>2</b>	<b>5</b>	<b>2</b>	<b>2</b>	<b>1</b>
Vol avec violence sans arme (voie publique)	Trim 1	29	13	10	16	6	11	6	4	5	1	6	4
	Trim 2	33	23	12	12	14	13	17	7	2	3	12	
	Trim 3	27	18	8	11	12	12	9	3	7	8	8	
	Trim 4	37	17	12	10	5	9	9	5	3	11	16	
	<b>Total</b>	<b>126</b>	<b>71</b>	<b>42</b>	<b>49</b>	<b>37</b>	<b>45</b>	<b>41</b>	<b>19</b>	<b>17</b>	<b>23</b>	<b>42</b>	<b>4</b>
Vol avec violence sans arme (autre endroit public)	Trim 1					3			1	2			1
	Trim 2	2			1	1			1	2	3	1	
	Trim 3	3	1			1	2	1			1		
	Trim 4	2		1			3		1				
	<b>Total</b>	<b>7</b>	<b>1</b>	<b>1</b>	<b>1</b>	<b>5</b>	<b>5</b>	<b>1</b>	<b>3</b>	<b>4</b>	<b>4</b>	<b>1</b>	<b>1</b>
Vol avec violence sans arme (endr. acces. au pub.)	Trim 1	5	16	4	2	4	4	4	10	9	2		6
	Trim 2	6	10	4	2	7	3	5	8	2	1	2	
	Trim 3	5	8	4	9	3	8	1	2	3	3	7	
	Trim 4	11	8	5	10	6	5	5	3	3	5	2	
	<b>Total</b>	<b>27</b>	<b>42</b>	<b>17</b>	<b>23</b>	<b>20</b>	<b>20</b>	<b>15</b>	<b>23</b>	<b>17</b>	<b>11</b>	<b>11</b>	<b>6</b>



PH Autre

		2000	2013	2014	2015	2016	2017	2018	2019	2020	2021	2022	2023
Faux policiers	Trim 1		1										
	Trim 2			3	1					2	1		
	Trim 3					1							
	<b>Total</b>		<b>1</b>	<b>3</b>	<b>1</b>		<b>1</b>			<b>2</b>	<b>1</b>		
Terrorisme, extrémisme et radicalisme	Trim 1				2	3		1	1	1	1		3
	Trim 2			23		1	1	2		1	4		
	Trim 3				1	3	1	4		1			
	Trim 4			4	4	1	2	1	2	1	3	2	
	<b>Total</b>			<b>27</b>	<b>7</b>	<b>8</b>	<b>4</b>	<b>8</b>	<b>3</b>	<b>4</b>	<b>8</b>	<b>2</b>	<b>3</b>
Cyberharcèlement	Trim 1	1	21	22	22	16	11	26	11	13	19	18	13
	Trim 2		20	26	14	10	15	19	13	8	17	13	
	Trim 3	5	35	18	13	11	17	11	15	20	19	17	
	Trim 4	4	20	11	12	12	28	23	8	13	16	11	
	<b>Total</b>	<b>10</b>	<b>96</b>	<b>77</b>	<b>61</b>	<b>49</b>	<b>71</b>	<b>79</b>	<b>47</b>	<b>54</b>	<b>71</b>	<b>59</b>	<b>13</b>
Fraude à l'identité	Trim 1	7	34	35	22	25	23	26	27	18	28	23	17
	Trim 2	1	23	19	28	36	20	31	28	29	22	21	
	Trim 3	8	34	33	28	19	23	17	19	24	18	15	
	Trim 4	3	24	19	32	19	28	18	36	28	16	12	
	<b>Total</b>	<b>19</b>	<b>115</b>	<b>106</b>	<b>110</b>	<b>99</b>	<b>94</b>	<b>92</b>	<b>110</b>	<b>99</b>	<b>84</b>	<b>71</b>	<b>17</b>



**Mechelen**

**2022**

**FC Vol moyen de transport**

	Jan	Fév	Mar	Avr	Mai	Juin	Juil	Août	Sep	Oct	Nov	Déc	Total
Vol de voiture	1		2	2	1	2		2	1		2	3	16
Vol de moto	1		2			1	1	1	1	1			8
Carjacking			1		1								2
Vol dans les garages	1												1
Vol de vélomoteur	4	1	5	5	5	2	2	2	2		1	2	31
Vol de vélo	34	33	52	69	60	51	68	85	74	67	79	43	715

**FC Cambriolage**

	Jan	Fév	Mar	Avr	Mai	Juin	Juil	Août	Sep	Oct	Nov	Déc	Total
Cambriolage dans habitation	12	14	24	19	10	15	8	16	36	6	11	30	201
Cambriolage ds entreprise ou commerce	4	2	2	4	2	2	5	3	4	3	9	2	42
Cambriolage ds service public ou bâtiment administ	5	1	6		3	1	1	2	1	2	1	1	24
Cambriolage dans bâtiment (total)	21	17	32	23	15	18	14	21	41	11	21	33	267



## FC Vol autre

	Jan	Fév	Mar	Avr	Mai	Juin	Juil	Août	Sep	Oct	Nov	Déc	Total
Vol à main armée	1	2	1	2	2	2	5	2	2	2	1	4	26
Vol avec violence sans arme	2	2	9	7	13	7	6	10	11	7	8	14	96
Vol dans ou sur un véhicule	8	15	16	14	26	16	23	18	8	19	19	18	200
Vol d'armes et explosifs			1									1	2
Steaming				1									1
Arrachage de sac à main					1			1				1	3
Vol à l'arraché		1		1	1			4	1	1	2	4	15
Vol à la tire	6	6	11	3	8	5	7	8	6	4	3	3	70
Vol à l'étalage	28	44	24	34	39	30	23	34	30	33	36	22	377
Vol par ruse		1	4	7	2	3	5	4	1	2	3	1	33
Vol de métaux	1	1	1	1		2	2		3				11
Vol sur les chantiers			1	3	2	3	7	2	2		1		21
Home-invasion										1		1	2
Vol d'animaux				1	1								2
Vol de cargaison	1			1			1			1	1		5

## Criminalité ICT

	Jan	Fév	Mar	Avr	Mai	Juin	Juil	Août	Sep	Oct	Nov	Déc	Total
Fraude de cartes de paiements	2	6	7	9	10	13	10	7	11	7	13	5	100
Phishing	12	7	12	9	16	6	9	9	13	6	2	3	104
Ransomware												1	1
Shouldersurfing				1		2			1	1			5
Skimming			1	1							2		4



**FC Autre**

	Jan	Fév	Mar	Avr	Mai	Juin	Juil	Août	Sep	Oct	Nov	Déc	Total
Violence contre les métiers d'intérêt général	3		1	4	1	4	3	7	3	3	4		33
Viol collectif					1			1					2
Graffiti	6	2	1	3	3	4	5	4	2		1	1	32
Dégradation de voiture	24	12	12	17	27	21	16	14	17	14	12	11	197
Rixe au couteau		1				2	2		1		1		7

**PH Violence intrafamiliale (VIF)**

	Jan	Fév	Mar	Avr	Mai	Juin	Juil	Août	Sep	Oct	Nov	Déc	Total
VIF: physique, dans le couple	13	7	11	11	18	12	8	12	14	8	15	8	137
VIF: physique, envers des descendants	4		1	1		1	4	2	4	4	6	4	31
VIF: physique, envers d'autres membres	1	2	2	2	3	2	8		2	2	3	2	29
VIF: sexuelle, envers des descendants							1						1
VIF: psychique, dans le couple	9	6	5	5	9	5	2	5	5	2	3	8	64
VIF: psychique, envers des descendants			1							1		2	4
VIF: psychique, envers d'autres membres			1	1			1					2	5
VIF: économique, dans le couple		2			1	1	1		2	1	1		9
VIF: économique, envers des descendants	1	2	1			1		1	1		1	1	9
VIF: économique, envers d'autres membres		1		2		1	1	1	1	3		1	11

**PH Hormones et dopage**

	Fév	Mai	Juin	Août	Sep	Oct	Nov	Déc	Total
Dopage humain	1	2	1	1	1	1	1	1	9



### PH Drogues

	Jan	Fév	Mar	Avr	Mai	Juin	Juil	Août	Sep	Oct	Nov	Déc	Total
Vente de cocaïne	3	6	4	5	9	5	5	6	8	1	2	1	55
Vente de drogues synthétiques		2	2	7	3	1		1	2	2		2	22
Production de cannabis (culture)										1	2		3
Vente de cannabis en grande quantité		1									1		2
Vente-traffic d'héroïne									1				1

### PH Trafic d'armes

	Juil	Total
Commerce et production d'arme à feu et mun.	1	1
Commerce et production d'arme non à feu	1	1

### PH Traite des êtres humains

	Fév	Avr	Mai	Juil	Oct	Nov	Déc	Total
TEH - exploitation économique	1	1	1				1	4
TEH - exploitation sexuelle				1	1	1		3



## PH Violence dans l'espace public

	Jan	Fév	Mar	Avr	Mai	Juin	Juil	Août	Sep	Oct	Nov	Déc	Total
Violence physique (transport public)	3		4	2	3	1	2	4	5	3	2	1	30
Violence physique (voie publique)	10	12	15	13	17	18	16	20	13	15	15	16	180
Violence physique (autre endroit public)		1	2	2	3	3	1	4	3		3	1	23
Violence physique (endroit accessible au public)	3	5	5	12	5	10	3	8	8	6	5	10	80
Violence sexuelle (transport public)	2	1	1	1	1		2	1	1	1	2	2	15
Violence sexuelle (voie publique)	1	1	1	3	2	3		2		2	1	1	17
Violence sexuelle (autre endroit public)	1				2			1		2			6
Violence sexuelle (endroit accessible au public)	3		2	1	3	2	3		1	1	2		18
Violence psychique (transport public)	3	5	1	2	2	3	1		2		1		20
Violence psychique (voie publique)	10	8	9	13	11	3	5	9	10	10	7	10	105
Violence psychique (autre endroit public)		3	1	1	4	1		1					11
Violence psychique (endroit accessible au public)	3	3	2	4	7	3	5	3		6	3	3	42
Vol à main armée (transport public)									2				2
Vol à main armée (voie publique)		2		2			1	1		2	1	1	10
Vol à main armée (endroit accessible au public)			1			1	2						4
Vol avec violence sans arme (transport public)								1				1	2
Vol avec violence sans arme (voie publique)	1	1	4	3	5	4		6	2	3	6	7	42
Vol avec violence sans arme (autre endroit public)					1								1
Vol avec violence sans arme (endr. acces. au pub.)					2		3	2	2			2	11

## PH Autre

	Jan	Fév	Mar	Avr	Mai	Juin	Juil	Août	Sep	Oct	Nov	Déc	Total
Terrorisme, extrémisme et radicalisme										1	1		2
Cyberharcèlement	6	7	5	5	5	3	3	9	5	5	3	3	59
Fraude à l'identité	7	12	4	7	7	7	6	3	6	6	3	3	71



**2023**

**FC Vol moyen de transport**

	Jan	Fév	Mar	Total
Vol de voiture	2		1	3
Vol de moto		1	1	2
Vol de vélomoteur	4		6	10
Vol de vélo	43	48	46	137

**FC Cambriolage**

	Jan	Fév	Mar	Total
Cambriolage dans habitation	32	8	8	48
Cambriolage ds entreprise ou commerce	11	9	4	24
Cambriolage ds service public ou bâtiment administ	2	2	1	5
Cambriolage dans bâtiment (total)	45	19	13	77





## FC Vol autre

	Jan	Fév	Mar	Total
Vol à main armée	2	1	1	4
Vol avec violence sans arme	8	9	10	27
Vol dans ou sur un véhicule	17	19	9	45
Vol d'armes et explosifs	1			1
Vol à l'arraché			3	3
Vol à la tire	6	6	2	14
Vol à l'étalage	29	33	60	122
Vol par ruse	3	4	5	12
Vol de métaux		2	1	3
Vol sur les chantiers	2	4	4	10
Home-invasion			1	1
Vol de cargaison	1			1

## Criminalité ICT

	Jan	Fév	Mar	Total
Fraude de cartes de paiements	5	7	7	19
Phishing	2	5	3	10

## FC Autre

	Jan	Fév	Mar	Total
Violence contre les métiers d'intérêt général		7	2	9
Graffiti	1	3		4
Dégradation de voiture	16	26	22	64
Rixe au couteau		1		1



### PH Violence intrafamiliale (VIF)

	Jan	Fév	Mar	Total
VIF: physique, dans le couple	8	8	9	25
VIF: physique, envers des descendants	1		1	2
VIF: physique, envers d'autres membres	5	3	2	10
VIF: psychique, dans le couple	7	7	6	20
VIF: psychique, envers des descendants	2			2
VIF: psychique, envers d'autres membres		1		1
VIF: économique, envers des descendants		1		1
VIF: économique, envers d'autres membres	1	1		2

### PH Hormones et dopage

	Fév	Total
Dopage humain	2	2

### PH Drogues

	Jan	Fév	Mar	Total
Vente de cocaïne	4	1	6	11
Vente de drogues synthétiques		2		2
Production de cannabis (culture)	1			1
Vente de cannabis en grande quantité			1	1

### PH Traite des êtres humains

	Jan	Total
TEH - exploitation sexuelle	1	1



## PH Violence dans l'espace public

	Jan	Fév	Mar	Total
Violence physique (transport public)		4	1	5
Violence physique (voie publique)	15	14	13	42
Violence physique (autre endroit public)	3	1	2	6
Violence physique (endroit accessible au public)	8	4	3	15
Violence sexuelle (transport public)	1			1
Violence sexuelle (voie publique)	1	1	1	3
Violence sexuelle (endroit accessible au public)		1	2	3
Violence psychique (transport public)	1	3	1	5
Violence psychique (voie publique)	3	9	11	23
Violence psychique (autre endroit public)		1	1	2
Violence psychique (endroit accessible au public)	4	4	3	11
Vol à main armée (transport public)		1		1
Vol avec violence sans arme (transport public)			1	1
Vol avec violence sans arme (voie publique)	3		1	4
Vol avec violence sans arme (autre endroit public)		1		1
Vol avec violence sans arme (endr. acces. au pub.)	2	1	3	6

## PH Autre

	Jan	Fév	Mar	Total
Terrorisme, extrémisme et radicalisme	1	2		3
Cyberharcèlement	3	3	7	13
Fraude à l'identité	6	2	9	17

# ***STATISTIQUES POLICIERES DE CRIMINALITE***

---

***LIEU DE PERPETRATION: COMMUNE***

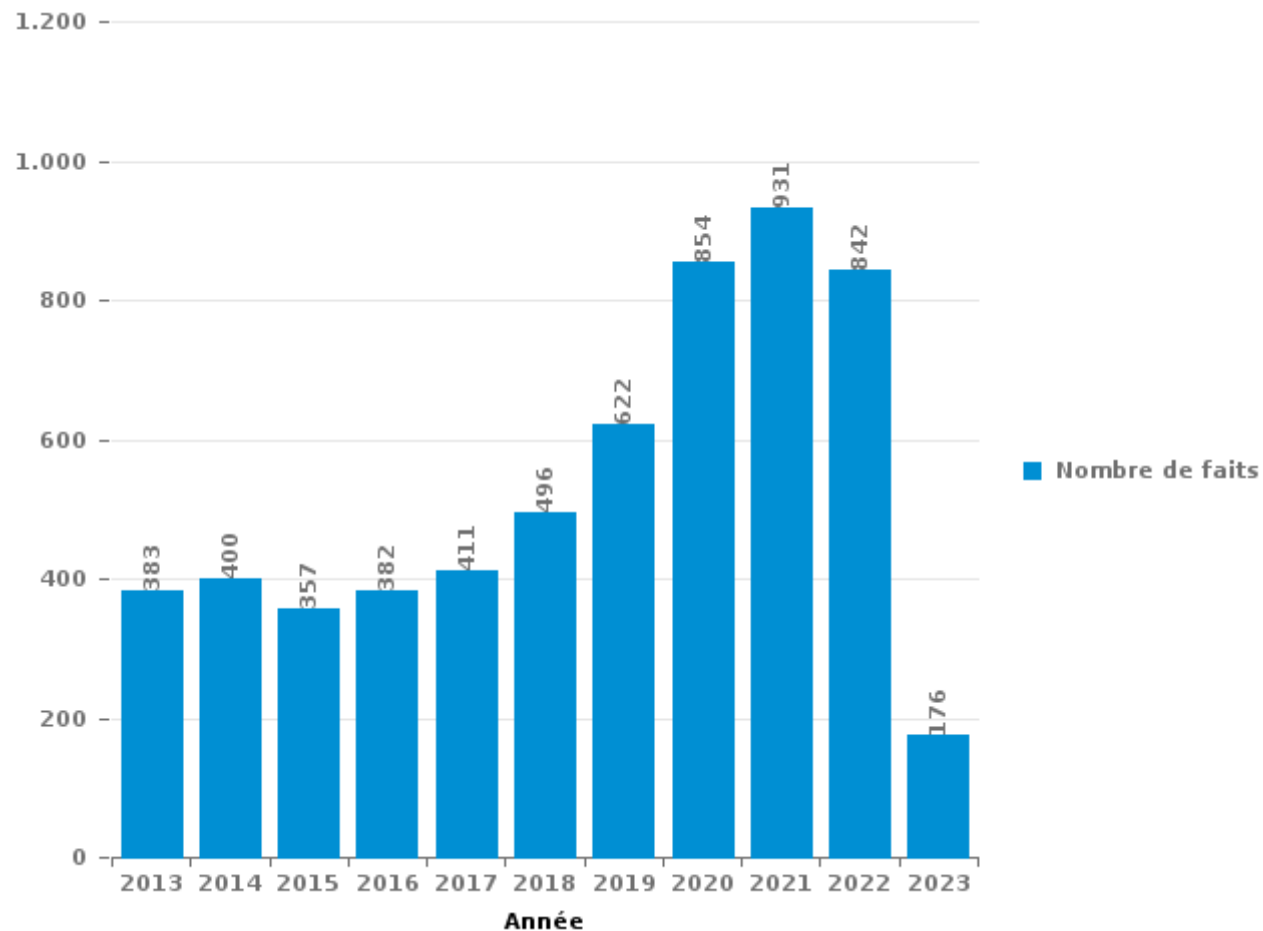
**Mechelen**

***PARTIE III : ICT***



## Mechelen

Nombre total de délits avec un élément ICT/online, depuis 2013





Criminalité ICT/online au sens strict

Infractions (exhaustif)

	2013	2014	2015	2016	2017	2018	2019	2020	2021	2022	2023
Code pénal social: Infr. contre foi publique en droit pénal social: Faux en informatique						1					
Criminalité informatique: Faux en informatique:	3	1	1	5	1	4	4	9	9	12	4
Criminalité informatique: Fraude informatique:	100	109	86	142	126	110	196	376	478	512	95
Criminalité informatique: Hacking:	16	25	23	24	23	55	50	38	31	35	6
Criminalité informatique: Sabotage:	58	22	12	6	4	4	1	2	5	3	
Infr. contre autres valeurs morales et sentiments: Violation de communication par particulier:	1	1	2	1			1			1	
Infr. contre l'autorité publique: Refus de coopération (informatique et télécom):			1		1			3	7	6	1
<b>Total:</b>	<b>178</b>	<b>158</b>	<b>125</b>	<b>178</b>	<b>155</b>	<b>174</b>	<b>252</b>	<b>428</b>	<b>530</b>	<b>569</b>	<b>106</b>

Figures criminelles (à considérer spécifiquement – ne pas additionner avec d'autres éléments – risque de double comptage!)

	2013	2014	2015	2016	2017	2018	2019	2020	2021	2022	2023
Fraude de cartes de paiements	50	36	51	65	40	34	67	38	59	100	19
Phishing	5	2	3		2	26	13	60	92	104	10
Ransomware					1	4	2		3	1	
Shouldersurfing	3	14	2		1	2	3	2	2	5	
Skimming	2	3	4	3	1	1		5	1	4	



## Criminalité ICT/online au sens large

Infractions (uniquement si code-fait existe)

	2013	2014	2015	2016	2017	2018	2019	2020	2021	2022	2023
Fraude: Escroquerie: Fraude par internet	143	124	162	123	151	181	325	383	302	186	42
Infr. contre autres valeurs morales et sentiments: Cyberlokkig (leurre de mineur par ICT):					1	1	1	1	2		3
Infr. contre la Sécurité de l'Etat: Terrorisme: Diffuser un message qui incite au terrorisme					1	1	1		1		
Infr. contre les moeurs: Grooming (contact par ICT avec mineur < 16 ans):			1	5	1	3	1	4	1		
Infr. contre les moeurs: Incitation à la débauche: Publicité par ICT pour débauche			1	1							
Infr. contre les moeurs: Pornographie infantine: Accès pornographie infantine via technologie					4			2	2	1	
Infr. contre les moeurs: Voyeurisme: Diffusion enregistrement nudité ou intimité				2	4	2		8	7	4	
<b>Total:</b>	<b>143</b>	<b>124</b>	<b>164</b>	<b>131</b>	<b>162</b>	<b>188</b>	<b>328</b>	<b>398</b>	<b>315</b>	<b>191</b>	<b>45</b>

Figures criminelles (à considérer spécifiquement – ne pas additionner avec d'autres éléments – risque de double comptage!)

	2013	2014	2015	2016	2017	2018	2019	2020	2021	2022	2023
Cyberharcèlement	96	77	61	49	71	79	47	54	71	59	13

# ***STATISTIQUES POLICIERES DE CRIMINALITE***

---

***LIEU DE PERPETRATION: COMMUNE***

**Mechelen**

***PARTIE IV : DESTINATION LIEU***





**Mechelen**

**Vol et extorsion**

	2000	2013	2014	2015	2016	2017	2018	2019	2020	2021	2022	2023
Voie publique	1.566	877	764	806	821	869	636	588	500	664	729	149
Magasin	846	602	574	514	494	438	418	388	282	309	455	145
Habitation: maison	686	408	318	302	242	217	253	163	136	138	165	41
Habitation: appartement	169	189	134	138	125	150	151	112	97	96	97	18
Parking	363	146	128	111	134	128	85	80	74	82	90	18
Horeca	209	237	148	159	126	104	110	89	41	54	93	20
Station de bus / métro et gare de chemin de fer	66	137	111	109	133	115	99	103	95	110	134	28
Emplacement de vélo	191	80	57	53	123	95	75	95	84	144	179	30
Inconnue	244	114	91	94	91	79	74	84	67	67	96	35
Institution d'enseignement	184	121	74	67	81	54	43	50	21	37	69	13
Entreprise	143	88	72	52	48	47	68	34	29	35	44	15
Habitation: garage	169	72	43	68	104	45	30	33	24	33	31	10
Habitation: non précisée	58	54	39	65	54	81	37	49	54	49	94	11
Culture et loisirs	99	69	80	61	41	49	41	43	13	17	44	4
Habitation: dépendances	74	19	31	40	50	22	32	18	19	27	36	2
Moyen de transport: train / tram / métro	26	32	53	25	24	24	23	40	19	16	30	7
Habitation: allée	40	25	36	35	33	27	22	17	17	26	18	7
Autre	51	39	30	29	21	15	29	16	13	22	27	3
Service public	55	33	23	20	21	26	20	25	21	20	26	5
Infrastructure sportive	59	30	21	33	19	31	29	21	11	8	22	9
Moyen de transport: voiture	203	6	8	8	8	7	5	5	3	7	16	3
Chantier	40	26	30	19	19	13	23	24	14	30	21	10
Hôpital	30	13	26	16	21	23	15	12	4	15	13	5
Terrain	33	13	18	17	18	15	13	12	5	5	16	2
Service	20	20	13	11	20	13	18	6	9	5	6	4
Station essence	10	16	6	9	12	19	6	5	11	8	9	7
Maison de repos	9	7	3	6	18	16	20	8	3	13	8	3
Moyen de transport: autobus / autocar	14	20	18	10	14	8	6	8	4	6	1	1
Moyen de transport: camion	34	13	7	4	8	2	1	1	2	8	2	
Médecin / dentiste / pharmacien	14	7	5	9	6	5	5	10	5	8	3	
Stade	19	6	4	8	8	5	7	7	5	5	3	
Banque / institution financière	12	6	14	5	8	5	5	6	7	1	1	1
Arrêt de bus / tram	4	11	8	5	4		3	3	5	4	6	1
Edifice religieux / lieu du culte	9	4	2	5	9	2	11	4	4	2	1	
Moyen de transport: autre	12	3	4	4	6	2	1	5	3	3	5	3
Habitation: autre	8	8	4	5	4	6	1	1	1	3	6	
Bâtiment administratif	13	3	2	3	5	2	3	4	3	3	1	
Aéroport	3	8	8	8	6	1						1
Cimetière		4	1	2	6	4	1		2	1	14	
Guichet automatique	6	3	2		3		2		2			
Eaux intérieures et maritimes		1				1		2				1
Maison de débauche	1							1				
<b>Total</b>	<b>5.792</b>	<b>3.570</b>	<b>3.010</b>	<b>2.935</b>	<b>2.988</b>	<b>2.765</b>	<b>2.421</b>	<b>2.172</b>	<b>1.709</b>	<b>2.081</b>	<b>2.612</b>	<b>611</b>

FPF/DGR/DRI/BIPOL - Statistiques policières de criminalité (date de clôture: 22/09/2023)  
 Les données pour les années 2001 jusqu'à 2012 ne sont plus publiées mais restent disponibles sur demande auprès du service BIPOL.  
 Les données pour 2023 ne concernent que le 1er trimestre.



Mechelen

Dégradation de la propriété

	2000	2013	2014	2015	2016	2017	2018	2019	2020	2021	2022	2023
Voie publique	295	411	323	278	274	287	294	273	246	246	204	56
Habitation: résidence principale	183	172	164	127	159	149	122	111	103	67	110	23
Parking	78	61	66	62	75	63	63	64	45	63	54	18
Habitation: non précisée	17	20	24	18	45	26	24	18	17	18	34	3
Horeca	38	27	22	29	17	12	26	14	12	8	6	4
Magasin	38	19	15	14	10	12	20	7	4	9	11	1
Inconnue	16	14	6	12	13	9	6	20	17	18	8	4
Service public	14	7	6	7	10	6	15	10	7	15	11	6
Institution d'enseignement	12	14	13	14	12	5	5	8	7	10	12	1
Habitation: garage	21	10	14	12	6	11	4	7	10	7	5	2
Culture et loisirs	10	14	17	13	8	4	11	6	5	7	6	3
Entreprise	17	13	13	13	7	8	6	9	7	5	3	2
Terrain	14	7	10	4	4	9	10	10	6	7	12	
Bureau de police	3	10	12	7	9	13	7	4	11	7	5	1
Habitation: jardin	12	9	7	12	8	7	4	10	5	4	6	
Habitation: allée	5	10	10	7	8	4	11	9	6	5	4	1
Autre	9	5	5	9	9	3	10	10	11	3	3	1
Moyen de transport: voiture	61		1	2	1	1	3	1		2	2	3
Habitation: dépendances	11	8	6	7	1	4	3	7	5	3	2	
Infrastructure sportive	2	3	9	5	2	5	3	5	3	3	5	2
Chantier	8	5	3	3	6	3	1	2	6		2	1
Station de bus / métro et gare de chemin de fer	8	1	4	3	5	1	4	2		6	3	
Emplacement de vélo	3		3	1	4	4	3	4	2	8	4	
Service	9	1	5	3	1	1	6	1	4	2	1	1
Edifice religieux / lieu du culte	5	6	1	1			8	2	1	2	2	
Habitation: résidence secondaire		4	2	2	3	3	2	1	2	1	6	
Moyen de transport: autre	10	6	1	2		1		3				1
Hôpital		4	1	7	2			1	1	4	2	1
Bâtiment administratif	2	2	2	1	5	2	2			1	2	1
Arrêt de bus / tram		1	1	2	1	1		3		3	2	3
Cimetière		1	1	1	1	2		3	3	3		
Station essence	4		4	1		2		1	1	1		1
Stade	1		2	5	2	2				1	1	
Banque / institution financière	2	1		1		1		2	3	1	1	1
Médecin / dentiste / pharmacien	1		2	2	3	1			1	1		
Maison de repos	1	1	1		1		1	1				1
Eaux intérieures et maritimes	1	3				1			1			
Aéroport		1	1	1	1							1
Moyen de transport: train / tram / métro	2			1						1		
<b>Total</b>	<b>913</b>	<b>871</b>	<b>777</b>	<b>689</b>	<b>713</b>	<b>663</b>	<b>674</b>	<b>629</b>	<b>552</b>	<b>542</b>	<b>531</b>	<b>141</b>

FPF/DGR/DRI/BIPOL - Statistiques policières de criminalité (date de clôture: 22/09/2023)  
 Les données pour les années 2001 jusqu'à 2012 ne sont plus publiées mais restent disponibles sur demande auprès du service BIPOL.  
 Les données pour 2023 ne concernent que le 1er trimestre.



**Mechelen**

**Infractions contre l'intégrité physique**

	2000	2013	2014	2015	2016	2017	2018	2019	2020	2021	2022	2023
Voie publique	234	287	259	223	231	224	241	216	182	186	190	45
Habitation	157	299	285	225	207	239	239	213	227	170	186	42
Horeca	44	51	59	40	32	36	53	41	17	22	35	8
Institution d'enseignement	26	24	25	20	19	26	17	24	3	21	27	7
Station de bus / métro et gare de chemin de fer	6	15	21	10	9	20	7	11	8	18	15	4
Inconnue	11	10	10	8	5	12	10	19	11	19	12	3
Service public	5	9	7	8	7	13	11	10	10	13	21	5
Culture et loisirs	7	7	17	13	7	8	6	18	2	6	10	5
Parking	5	9	13	6	5	9	11	11	14	8	6	2
Magasin	5	11	8	8	4	9	10	6	7	5	12	2
Moyen de transport: autobus / autocar		9	4	3	9	5	8	7		1	6	2
Moyen de transport: train / tram / métro	3	7	7	7	9	3	4	3	4	2	5	
Terrain	11	5	8	1	3	5	3	3	4	3	5	3
Stade	4	5	6	6	2	6	5	6	3	1	8	
Entreprise	5	2	4	5	2	4	5	3	1	6	7	
Hôpital	4	3	4	6	6	4	4	5	1	5	1	
Infrastructure sportive	5	2	4	4	1	3	4	4	1	3	8	1
Habitation: allée	2	2	1	4	2	3	3	5	2		2	1
Habitation: jardin	4	2	5		2	1	2		1	7	1	1
Bureau de police	4	2	2			4	2	2	1	2	4	2
Station essence		1	3	1	3	4	1	3	2	4	3	
Arrêt de bus / tram		4	1	1	6	1	4	1	1	2	3	
Moyen de transport: autre	6	2	3	1	1		2	5	1		2	
Autre	2	3	1	1		1	2	1	4	1	6	
Service	1	1	2		2	1	1		1	3	1	
Banque / institution financière	1	2		1	3		1	1		1	1	
Maison de repos		1	2			2	1			1		
Aéroport		1	1	1	1							
Edifice religieux / lieu du culte			1		1							
Médecin / dentiste / pharmacien				1				1				
Maison de débauche												1
<b>Total</b>	<b>552</b>	<b>776</b>	<b>763</b>	<b>604</b>	<b>579</b>	<b>643</b>	<b>657</b>	<b>619</b>	<b>508</b>	<b>510</b>	<b>577</b>	<b>134</b>



# ***STATISTIQUES POLICIERES DE CRIMINALITE***

---

***LIEU DE PERPETRATION: COMMUNE***

**Mechelen**

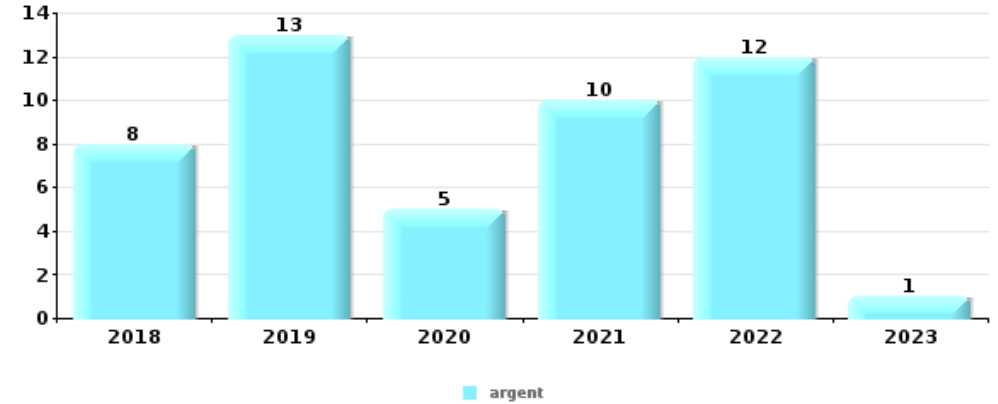
***PARTIE V : OBJETS ET MOYENS DE TRANSPORT***



**Mechelen**

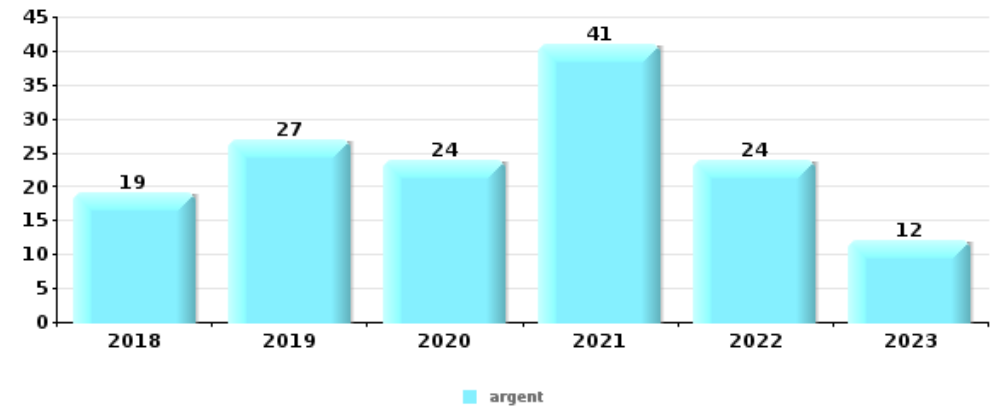
**Vol à main armée**

Top 5 Objets volés (sbd nombre de faits)		2018	2019	2020	2021	2022	2023
1	argent	8	13	5	10	12	1
2	GSM et accessoires	4	3		4	5	
3	carte bancaire / carte de crédit	3	1	1		3	
4	carte d'identité / passeport	3	1		2		
4	portefeuille	4	1		1		



**Vol dans ou sur un véhicule**

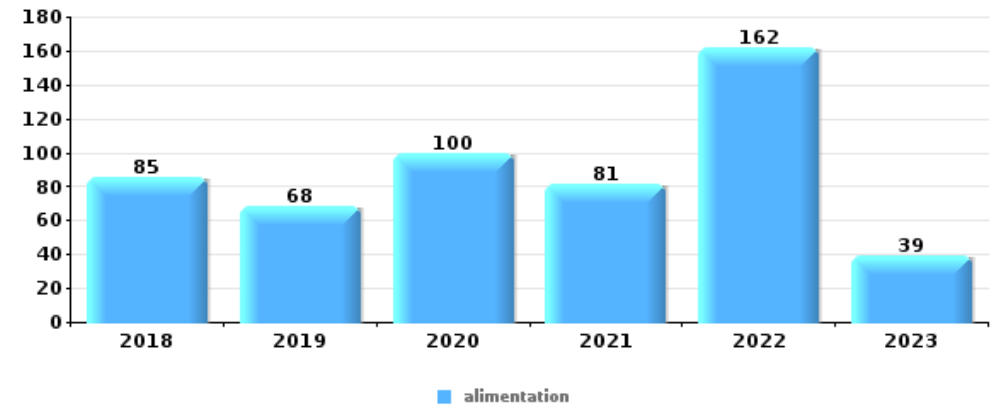
Top 5 Objets volés (sbd nombre de faits)		2018	2019	2020	2021	2022	2023
1	argent	19	27	24	41	24	12
2	carte d'identité / passeport	20	19	21	32	28	6
3	carte bancaire / carte de crédit	15	21	24	37	20	5
4	permis de conduire	14	20	21	31	29	5
5	portefeuille	13	23	17	26	17	6





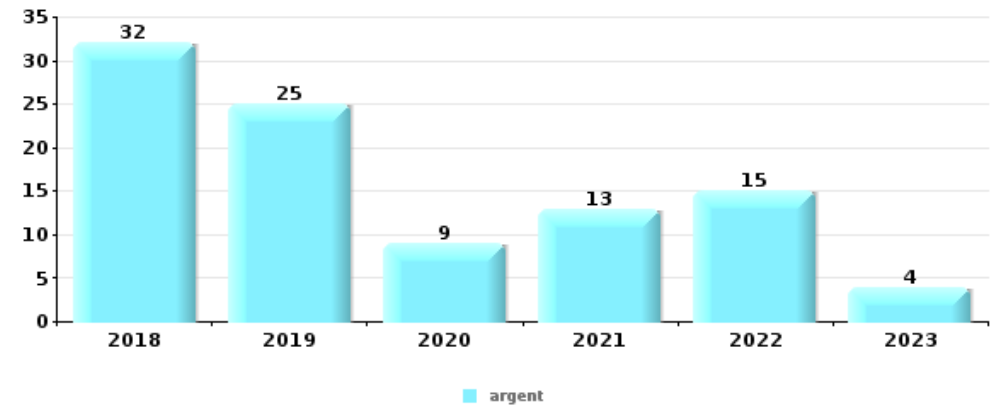
## Vol à l'étalage

Top 5 Objets volés (sbd nombre de faits)		2018	2019	2020	2021	2022	2023
1	alimentation	85	68	100	81	162	39
2	vêtement	63	74	45	42	83	26
3	parfum / produit de beauté	34	34	20	32	65	17
4	tabac	6	7	13	16	17	14
5	bijouterie / montre	20	20	8	2	16	3



## Cambrilage ds entreprise ou commerce

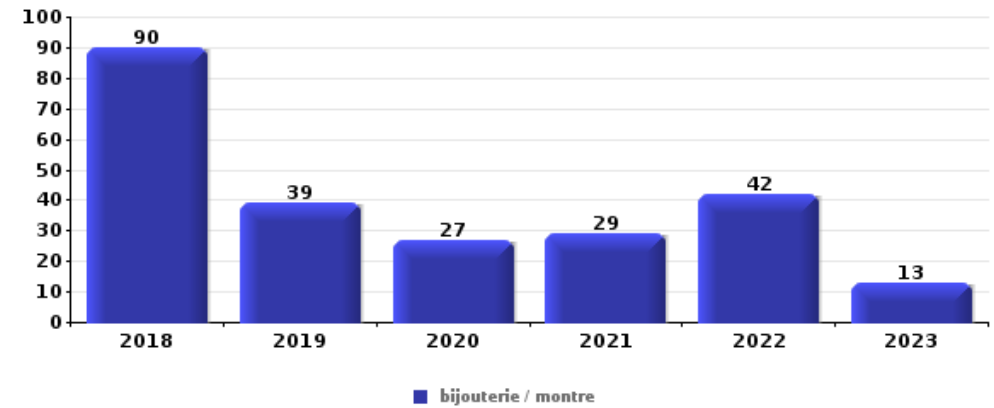
Top 5 Objets volés (sbd nombre de faits)		2018	2019	2020	2021	2022	2023
1	argent	32	25	9	13	15	4
2	ordinateur et accessoires	8	5	5	3	5	1
3	coffre-fort / coffret (argent) / caisse	9	3	1	5	4	1
4	alimentation	3	6	5	7		
5	vêtement	5	2	5	3	3	





**Cambrassage dans habitation**

Top 5 Objets volés (sbd nombre de faits)		2018	2019	2020	2021	2022	2023
1	bijouterie / montre	90	39	27	29	42	13
2	argent	78	35	26	19	42	9
3	ordinateur et accessoires	35	12	11	10	26	3
4	vêtement	20	9	4	16	26	4
5	multimédia	21	15	5	16	19	2



*Remarque: en ce qui concerne les objets, aucun total n'est reproduit étant donné que plusieurs objets peuvent avoir été volés lors d'un même fait.*

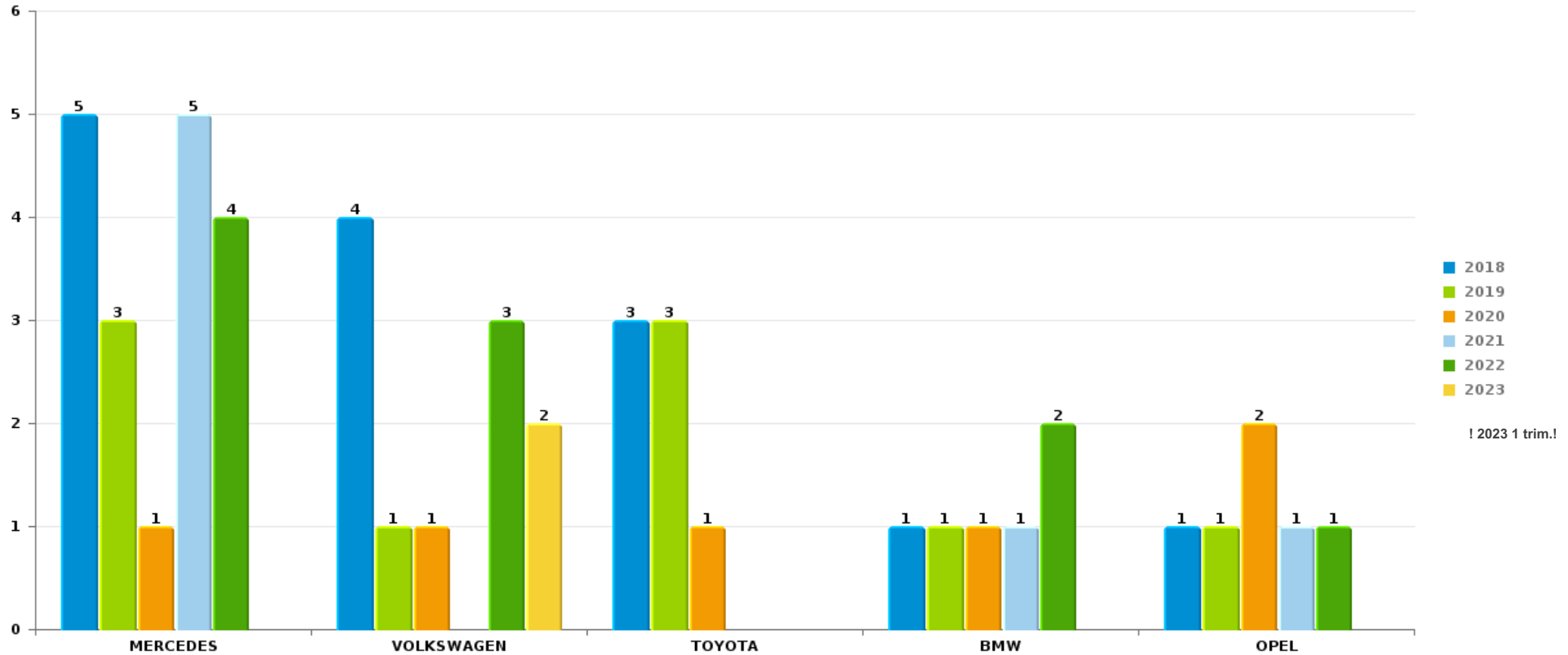




Mechelen

Vol de voiture

Nombre de voitures volées par marque (Top 5)



# ***STATISTIQUES POLICIERES DE CRIMINALITE***

---

***LIEU DE PERPETRATION: COMMUNE***

**Mechelen**

***PARTIE VI : SUSPECTS***



## Partie 1: Niveau FAITS (comptage du nombre de faits pour lesquels un certain type de suspect est impliqué)

### 1.1. Nombre d'infractions selon le sexe des suspects identifiés (par catégorie principale)

Étant donné que, tant un suspect identifié masculin qu'un suspect identifié féminin peuvent être impliqués lors d'un même fait, il est possible que la somme des colonnes «Hommes» et «Femmes» soit supérieure à la valeur de la colonne «Total...» (voir également la note méthodologique)

#### Mechelen

#### 2023

Catégorie principale / Sexe	Nombre total de faits avec au moins 1 suspect	Hommes	%	Femmes	%
Vol et extorsion	190	151	79,5%	46	24,2%
Drogues	125	114	91,2%	12	9,6%
Législation sur les étrangers	84	66	78,6%	22	26,2%
Registre de population	53	39	73,6%	20	37,7%
Ivresse et alcool	50	41	82,0%	9	18,0%
Infr. contre la sécurité publique	42	37	88,1%	7	16,7%
Infr. contre l'intégrité physique	39	33	84,6%	7	17,9%
Fraude	22	20	90,9%	4	18,2%
Infr. contre autres valeurs morales et sentiments	19	14	73,7%	6	31,6%
Criminalité informatique	16	16	100,0%	7	43,8%
Armes et explosifs	15	14	93,3%	1	6,7%
Dégradation de la propriété	15	15	100,0%		
Loi du football	11	11	100,0%		
Infr. contre la foi publique	9	9	100,0%		
Infr. contre l'autorité publique	8	8	100,0%		
Infr. contre les mœurs	7	7	100,0%	1	14,3%

## CRIMINALITE ENREGISTREE: SUSPECTS



Catégorie principale / Sexe	Nombre total de faits avec au moins 1 suspect	Hommes	%	Femmes	%
Protection de la personne	5	3	60,0%	2	40,0%
Code pénal social	4	4	100,0%	1	25,0%
Protection de la jeunesse	2	1	50,0%	1	50,0%
Autres lois spéciales	1	1	100,0%		
Hormones et dopage	1	1	100,0%		
Infr. contre la famille	1	1	100,0%		
Législation économique	1	1	100,0%		
Santé publique	1	1	100,0%		
Traite des êtres humains	1			1	100,0%
Travail	1	1	100,0%		
<b>Total</b>	<b>723</b>	<b>609</b>	<b>84,2%</b>	<b>147</b>	<b>20,3%</b>



## 1.2. Nombre d'infractions selon le sexe des suspects identifiés (par figure criminelle)

Étant donné que, tant un suspect identifié masculin qu'un suspect identifié féminin peuvent être impliqués lors d'un même fait, il est possible que la somme des colonnes «Hommes» et «Femmes» soit supérieure à la valeur de la colonne «Total...» (voir également la note méthodologique)

### Mechelen

2023

#### FC Vol moyen de transport

Figure criminelle / Sexe	Nombre total de faits avec au moins 1 suspect identifié	Hommes	%
Vol de vélomoteur	4	4	100,0%
Vol de vélo	21	21	100,0%
Total	PA	PA	PA

#### FC Cambriolage

Figure criminelle / Sexe	Nombre total de faits avec au moins 1 suspect identifié	Hommes	%
Cambriolage dans habitation	6	6	100,0%
Cambriolage ds entreprise ou commerce	9	9	100,0%
Cambriolage ds service public ou bâtiment administ	3	3	100,0%
Cambriolage dans bâtiment (total)	18	18	100,0%
Total	PA	PA	PA



### FC Vol autre

Figure criminelle / Sexe	Nombre total de faits avec au moins 1 suspect identifié	Hommes	%	Femmes	%
Vol à main armée	1	1	100,0%		
Vol avec violence sans arme	9	8	88,9%	1	11,1%
Vol dans ou sur un véhicule	11	11	100,0%		
Vol d'armes et explosifs	1	1	100,0%		
Vol à l'arraché	3	3	100,0%		
Vol à la tire	2	2	100,0%		
Vol à l'étalage	97	61	62,9%	39	40,2%
Vol par ruse	5	3	60,0%	1	20,0%
Vol sur les chantiers	1	1	100,0%		
<b>Total</b>	<b>PA</b>	<b>PA</b>	<b>PA</b>	<b>PA</b>	<b>PA</b>

### Criminalité ICT

Figure criminelle / Sexe	Nombre total de faits avec au moins 1 suspect identifié	Hommes	%
Fraude de cartes de paiements	3	3	100,0%
Phishing	1	1	100,0%
<b>Total</b>	<b>PA</b>	<b>PA</b>	<b>PA</b>

### FC Autre

Figure criminelle / Sexe	Nombre total de faits avec au moins 1 suspect identifié	Hommes	%	Femmes	%
Violence contre les métiers d'intérêt général	3	2	66,7%	1	33,3%
Dégradation de voiture	5	5	100,0%		
Rixe au couteau	1	1	100,0%		
<b>Total</b>	<b>PA</b>	<b>PA</b>	<b>PA</b>	<b>PA</b>	<b>PA</b>



### PH Violence intrafamiliale (VIF)

Figure criminelle / Sexe	Nombre total de faits avec au moins 1 suspect identifié	Hommes	%	Femmes	%
VIF: physique, dans le couple	4	4	100,0%		
VIF: physique, envers des descendants	2	2	100,0%		
VIF: physique, envers d'autres membres	3	3	100,0%	1	33,3%
VIF: psychique, dans le couple	6	5	83,3%	1	16,7%
VIF: psychique, envers des descendants	2	1	50,0%	1	50,0%
VIF: psychique, envers d'autres membres	1	1	100,0%		
VIF: économique, envers d'autres membres	1	1	100,0%		
<b>Total</b>	<b>PA</b>	<b>PA</b>	<b>PA</b>	<b>PA</b>	<b>PA</b>

### PH Hormones et dopage

Figure criminelle / Sexe	Nombre total de faits avec au moins 1 suspect identifié	Hommes	%
Dopage humain	2	2	100,0%
<b>Total</b>	<b>PA</b>	<b>PA</b>	<b>PA</b>

### PH Drogues

Figure criminelle / Sexe	Nombre total de faits avec au moins 1 suspect identifié	Hommes	%
Vente de cocaïne	10	10	100,0%
Vente de drogues synthétiques	2	2	100,0%
Production de cannabis (culture)	1	1	100,0%
Vente de cannabis en grande quantité	1	1	100,0%
<b>Total</b>	<b>PA</b>	<b>PA</b>	<b>PA</b>



**PH Traite des êtres humains**

Figure criminelle / Sexe	Nombre total de faits avec au moins 1 suspect identifié	Femmes	%
TEH - exploitation sexuelle	1	1	100,0%
<b>Total</b>	<b>PA</b>	<b>PA</b>	<b>PA</b>

**PH Violence dans l'espace public**

Figure criminelle / Sexe	Nombre total de faits avec au moins 1 suspect identifié	Hommes	%	Femmes	%
Violence physique (voie publique)	19	17	89,5%	2	10,5%
Violence physique (autre endroit public)	6	6	100,0%		
Violence physique (endroit accessible au public)	4	2	50,0%	2	50,0%
Violence sexuelle (voie publique)	1	1	100,0%		
Violence sexuelle (endroit accessible au public)	2	2	100,0%		
Violence psychique (transport public)	2	2	100,0%		
Violence psychique (voie publique)	7	6	85,7%	1	14,3%
Violence psychique (autre endroit public)	2	2	100,0%		
Violence psychique (endroit accessible au public)	4	4	100,0%		
Vol avec violence sans arme (transport public)	1	1	100,0%		
Vol avec violence sans arme (voie publique)	2	2	100,0%		
Vol avec violence sans arme (endr. acces. au pub.)	3	2	66,7%	1	33,3%
<b>Total</b>	<b>PA</b>	<b>PA</b>	<b>PA</b>	<b>PA</b>	<b>PA</b>



## CRIMINALITE ENREGISTREE: SUSPECTS



### PH Autre

Figure criminelle / Sexe	Nombre total de faits avec au moins 1 suspect identifié	Hommes	%	Femmes	%
Terrorisme, extrémisme et radicalisme	2	2	100,0%		
Cyberharcèlement	6	5	83,3%	1	16,7%
Fraude à l'identité	5	5	100,0%		
Total	PA	PA	PA	PA	PA



### 1.3. Nombre d'infractions selon l'âge des suspects identifiés (par catégorie principale)

Étant donné que, tant un suspect identifié mineur qu'un suspect identifié majeur peuvent être impliqués lors d'un même fait, il est possible que la somme des colonnes «Mineur» et «Majeur» soit supérieure à la valeur de la colonne «Total...» (voir également la note méthodologique)

#### Mechelen

#### 2023

Catégorie principale / Âge	Nombre total de faits avec au moins 1 suspect identifié	Mineur	%	Majeur	%
Vol et extorsion	190	41	21,6%	150	78,9%
Drogues	125	13	10,4%	114	91,2%
Législation sur les étrangers	84	9	10,7%	76	90,5%
Registre de population	53	1	1,9%	53	100,0%
Ivresse et alcool	50	2	4,0%	48	96,0%
Infr. contre la sécurité publique	42	4	9,5%	39	92,9%
Infr. contre l'intégrité physique	39	10	25,6%	33	84,6%
Fraude	22			22	100,0%
Infr. contre autres valeurs morales et sentiments	19	1	5,3%	18	94,7%
Criminalité informatique	16	8	50,0%	8	50,0%
Armes et explosifs	15	3	20,0%	12	80,0%
Dégradation de la propriété	15	5	33,3%	11	73,3%
Loi du football	11	1	9,1%	11	100,0%
Infr. contre la foi publique	9			9	100,0%
Infr. contre l'autorité publique	8	1	12,5%	7	87,5%
Infr. contre les mœurs	7	2	28,6%	5	71,4%
Protection de la personne	5			5	100,0%
Code pénal social	4			4	100,0%
Protection de la jeunesse	2	1	50,0%	1	50,0%
Autres lois spéciales	1	1	100,0%		
Hormones et dopage	1			1	100,0%
Infr. contre la famille	1			1	100,0%
Législation économique	1			1	100,0%
Santé publique	1			1	100,0%
Traite des êtres humains	1			1	100,0%
Travail	1			1	100,0%
<b>Total</b>	<b>723</b>	<b>103</b>	<b>14,2%</b>	<b>632</b>	<b>87,4%</b>





## 1.4. Nombre d'infractions selon l'âge des suspects identifiés (par figure criminelle)

Étant donné que, tant un suspect identifié mineur qu'un suspect identifié majeur peuvent être impliqués lors d'un même fait, il est possible que la somme des colonnes «Mineur» et «Majeur» soit supérieure à la valeur de la colonne «Total...» (voir également la note méthodologique)

### Mechelen

2023

#### FC Vol moyen de transport

Figure criminelle / Âge	Nombre total de faits avec au moins 1 suspect identifié	Mineur	%	Majeur	%
Vol de vélomoteur	4	1	25,0%	3	75,0%
Vol de vélo	21	4	19,0%	17	81,0%
Total	PA	PA	PA	PA	PA

#### FC Cambriolage

Figure criminelle / Âge	Nombre total de faits avec au moins 1 suspect identifié	Mineur	%	Majeur	%
Cambriolage dans habitation	6			6	100,0%
Cambriolage ds entreprise ou commerce	9			9	100,0%
Cambriolage ds service public ou bâtiment administ	3	1	33,3%	2	66,7%
Cambriolage dans bâtiment (total)	18	1	5,6%	17	94,4%
Total	PA	PA	PA	PA	PA

## CRIMINALITE ENREGISTREE: SUSPECTS



### FC Vol autre

Figure criminelle / Âge	Nombre total de faits avec au moins 1 suspect identifié	Mineur	%	Majeur	%
Vol à main armée	1	1	100,0%	1	100,0%
Vol avec violence sans arme	9	4	44,4%	5	55,6%
Vol dans ou sur un véhicule	11	1	9,1%	10	90,9%
Vol d'armes et explosifs	1			1	100,0%
Vol à l'arraché	3	3	100,0%		
Vol à la tire	2	1	50,0%	1	50,0%
Vol à l'étalage	97	24	24,7%	73	75,3%
Vol par ruse	5	3	60,0%	2	40,0%
Vol sur les chantiers	1			1	100,0%
<b>Total</b>	<b>PA</b>	<b>PA</b>	<b>PA</b>	<b>PA</b>	<b>PA</b>

### Criminalité ICT

Figure criminelle / Âge	Nombre total de faits avec au moins 1 suspect identifié	Mineur	%	Majeur	%
Fraude de cartes de paiements	3	1	33,3%	2	66,7%
Phishing	1			1	100,0%
<b>Total</b>	<b>PA</b>	<b>PA</b>	<b>PA</b>	<b>PA</b>	<b>PA</b>

### FC Autre

Figure criminelle / Âge	Nombre total de faits avec au moins 1 suspect identifié	Majeur	%
Violence contre les métiers d'intérêt général	3	3	100,0%
Dégradation de voiture	5	5	100,0%
Rixe au couteau	1	1	100,0%
<b>Total</b>	<b>PA</b>	<b>PA</b>	<b>PA</b>

## CRIMINALITE ENREGISTREE: SUSPECTS



### PH Violence intrafamiliale (VIF)

Figure criminelle / Âge	Nombre total de faits avec au moins 1 suspect identifié	Mineur	%	Majeur	%
VIF: physique, dans le couple	4			4	100,0%
VIF: physique, envers des descendants	2			2	100,0%
VIF: physique, envers d'autres membres	3			3	100,0%
VIF: psychique, dans le couple	6			6	100,0%
VIF: psychique, envers des descendants	2	1	50,0%	1	50,0%
VIF: psychique, envers d'autres membres	1			1	100,0%
VIF: économique, envers d'autres membres	1			1	100,0%
<b>Total</b>	<b>PA</b>	<b>PA</b>	<b>PA</b>	<b>PA</b>	<b>PA</b>

### PH Hormones et dopage

Figure criminelle / Âge	Nombre total de faits avec au moins 1 suspect identifié	Majeur	%
Dopage humain	2	2	100,0%
<b>Total</b>	<b>PA</b>	<b>PA</b>	<b>PA</b>

### PH Drogues

Figure criminelle / Âge	Nombre total de faits avec au moins 1 suspect identifié	Majeur	%
Vente de cocaïne	10	10	100,0%
Vente de drogues synthétiques	2	2	100,0%
Production de cannabis (culture)	1	1	100,0%
Vente de cannabis en grande quantité	1	1	100,0%
<b>Total</b>	<b>PA</b>	<b>PA</b>	<b>PA</b>

### PH Traite des êtres humains

Figure criminelle / Âge	Nombre total de faits avec au moins 1 suspect identifié	Majeur	%
TEH - exploitation sexuelle	1	1	100,0%
<b>Total</b>	<b>PA</b>	<b>PA</b>	<b>PA</b>

## CRIMINALITE ENREGISTREE: SUSPECTS



### PH Violence dans l'espace public

Figure criminelle / Âge	Nombre total de faits avec au moins 1 suspect identifié	Mineur	%	Majeur	%
Violence physique (voie publique)	19	6	31,6%	15	78,9%
Violence physique (autre endroit public)	6	3	50,0%	5	83,3%
Violence physique (endroit accessible au public)	4	1	25,0%	3	75,0%
Violence sexuelle (voie publique)	1			1	100,0%
Violence sexuelle (endroit accessible au public)	2	1	50,0%	1	50,0%
Violence psychique (transport public)	2	1	50,0%	1	50,0%
Violence psychique (voie publique)	7			7	100,0%
Violence psychique (autre endroit public)	2			2	100,0%
Violence psychique (endroit accessible au public)	4			4	100,0%
Vol avec violence sans arme (transport public)	1	1	100,0%		
Vol avec violence sans arme (voie publique)	2	1	50,0%	1	50,0%
Vol avec violence sans arme (endr. acces. au pub.)	3	1	33,3%	2	66,7%
<b>Total</b>	<b>PA</b>	<b>PA</b>	<b>PA</b>	<b>PA</b>	<b>PA</b>

### PH Autre

Figure criminelle / Âge	Nombre total de faits avec au moins 1 suspect identifié	Mineur	%	Majeur	%
Terrorisme, extrémisme et radicalisme	2			2	100,0%
Cyberharcèlement	6	2	33,3%	4	66,7%
Fraude à l'identité	5			5	100,0%
<b>Total</b>	<b>PA</b>	<b>PA</b>	<b>PA</b>	<b>PA</b>	<b>PA</b>



## Partie 2: Niveau SUSPECTS-FAIT (comptage du nombre de combinaisons suspect-fait)

### 2.1. Nombre de suspects-fait selon le sexe des suspects identifiés (TOP 5 des catégories principales)

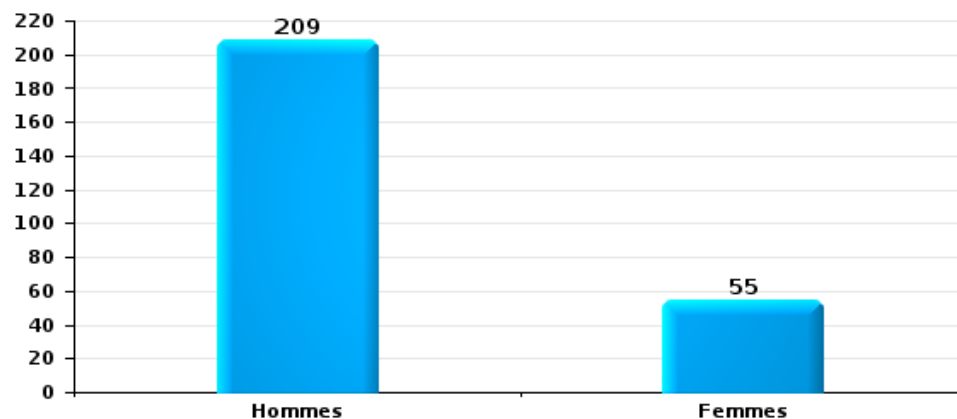
Lorsqu'un même suspect a commis plusieurs faits durant la période considérée, il est aussi comptabilisé plusieurs fois (voir également la note méthodologique)

#### Mechelen

2023

#### Vol et extorsion

Nombre de suspects-fait selon le sexe

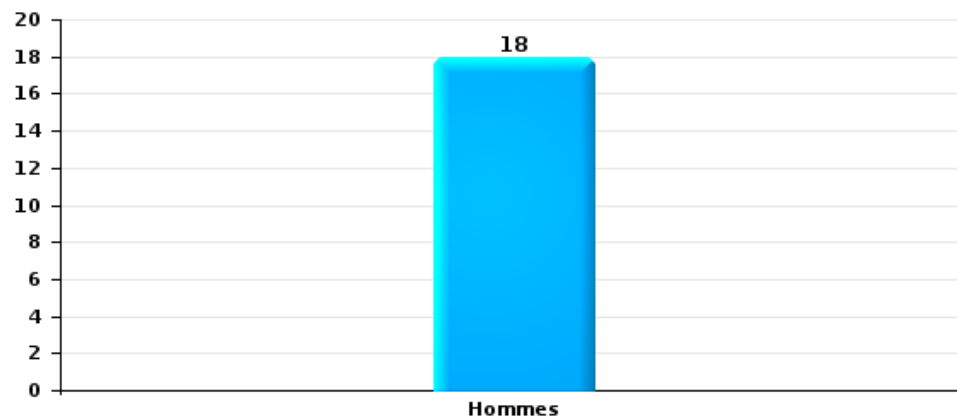






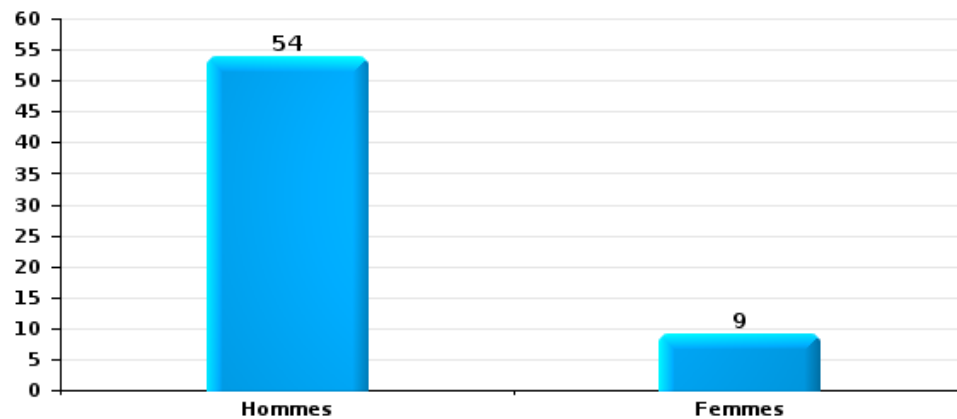
Dégradation de la propriété

Nombre de suspects-fait selon le sexe



Infr. contre l'intégrité physique

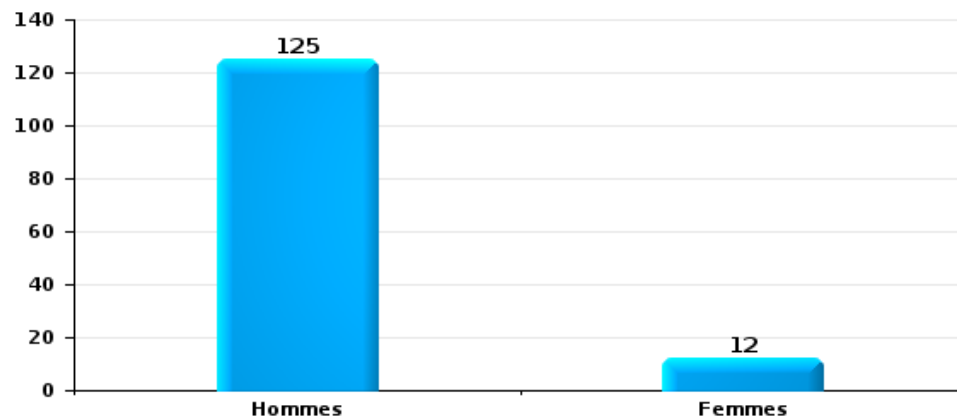
Nombre de suspects-fait selon le sexe





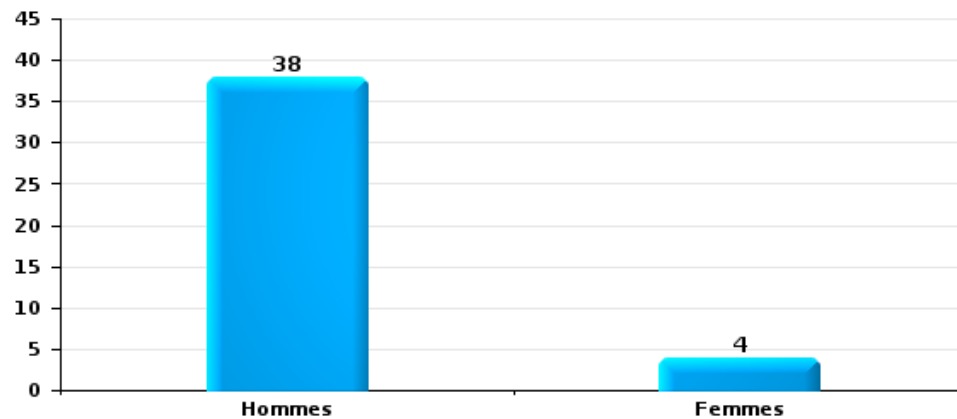
Drogues

Nombre de suspects-fait selon le sexe



Fraude

Nombre de suspects-fait selon le sexe





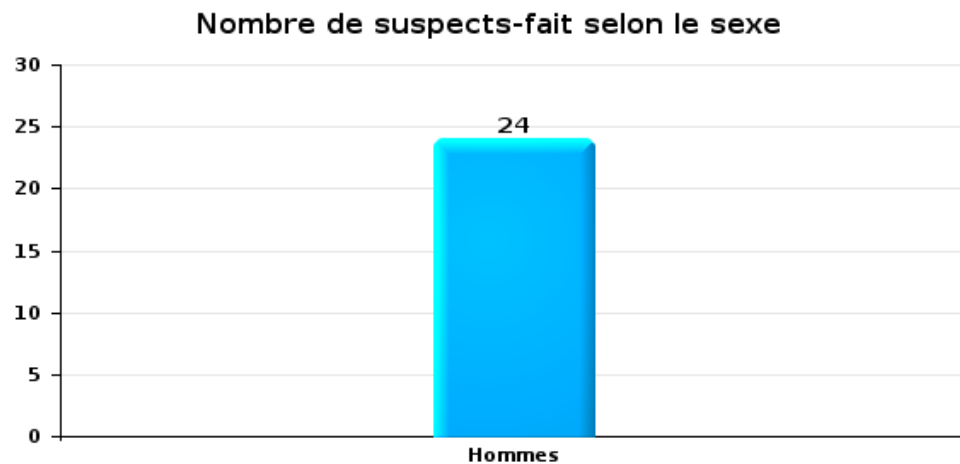
## 2.2. Nombre de suspects-fait selon le sexe des suspects identifiés (TOP 5 des figures criminelles)

Lorsqu'un même suspect a commis plusieurs faits durant la période considérée, il est aussi comptabilisé plusieurs fois (voir également la note méthodologique)

### Mechelen

2023

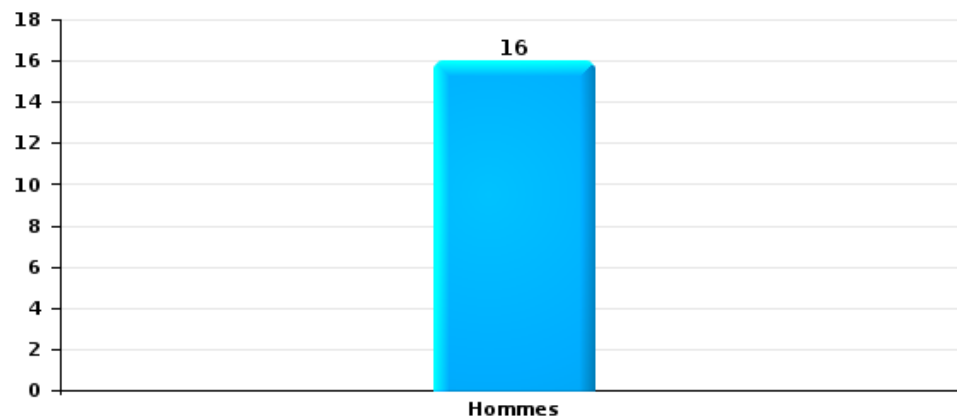
### Cambriolage dans bâtiment (total)





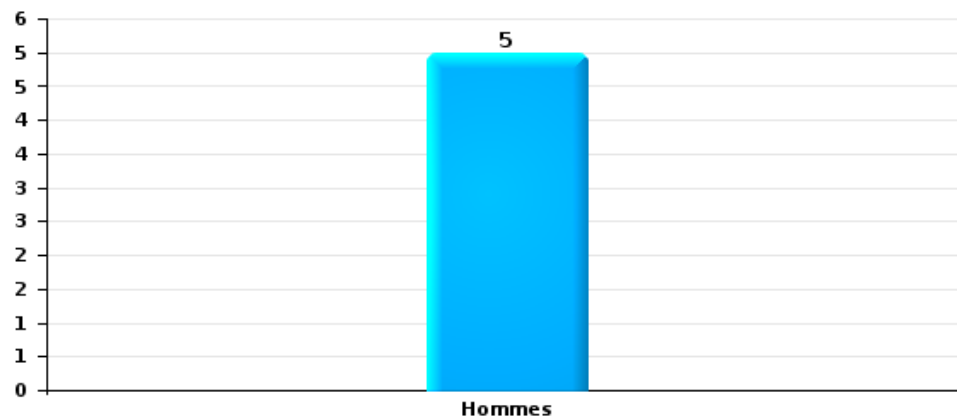
Vol dans ou sur un véhicule

Nombre de suspects-fait selon le sexe



Dégradation de voiture

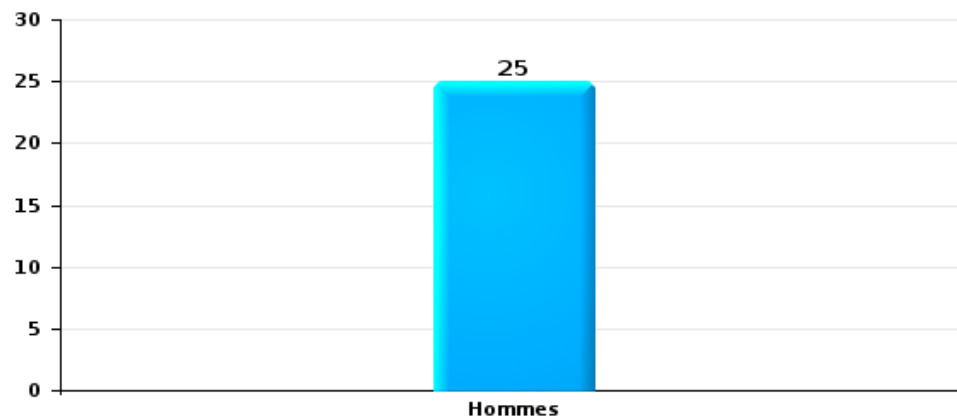
Nombre de suspects-fait selon le sexe





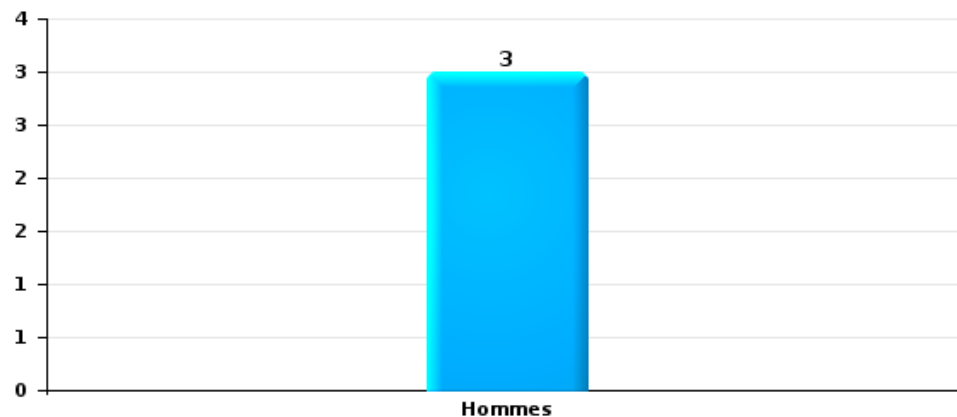
Vol de vélo

Nombre de suspects-fait selon le sexe



Vol à la tire

Nombre de suspects-fait selon le sexe





### 2.3. Nombre de suspects-fait selon l'âge des suspects identifiés (TOP 5 des catégories principales)

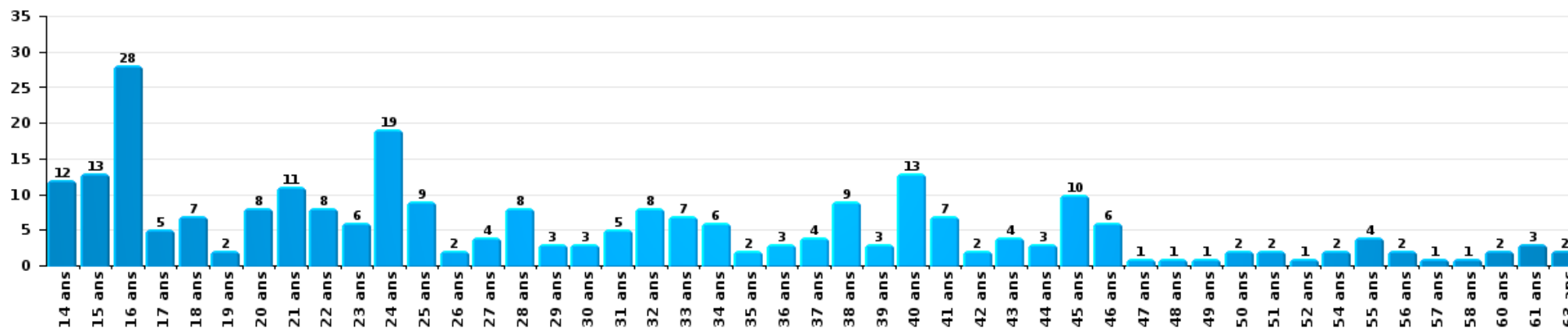
1) Lorsqu'un même suspect a commis plusieurs faits durant la période considérée, il est aussi comptabilisé plusieurs fois, qu'il ait le même âge ou non – 2) Les suspects au-dessous de 14 ans et à partir de 90 ans ne sont pas repris dans le tableau (voir également la note méthodologique)

#### Mechelen

2023

#### Vol et extorsion

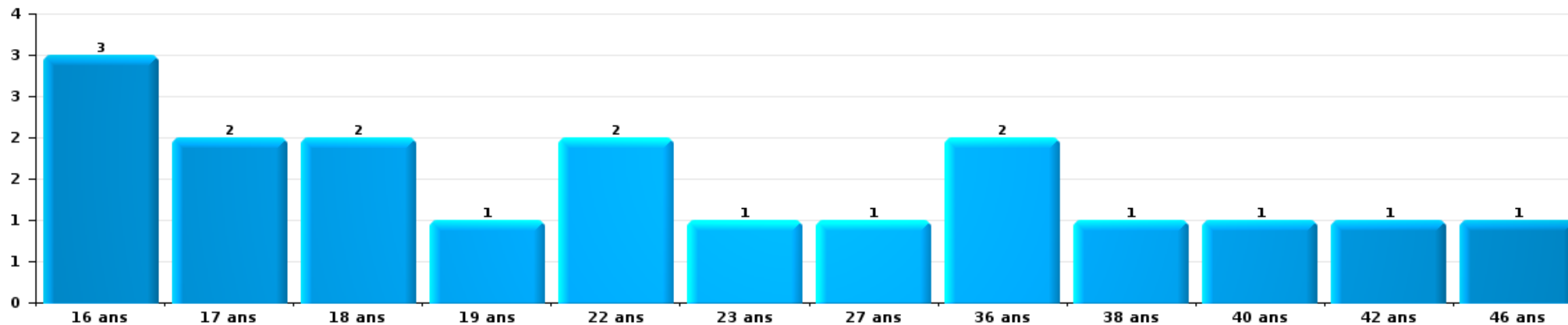
Nombre de suspects-fait par âge (chronologique)





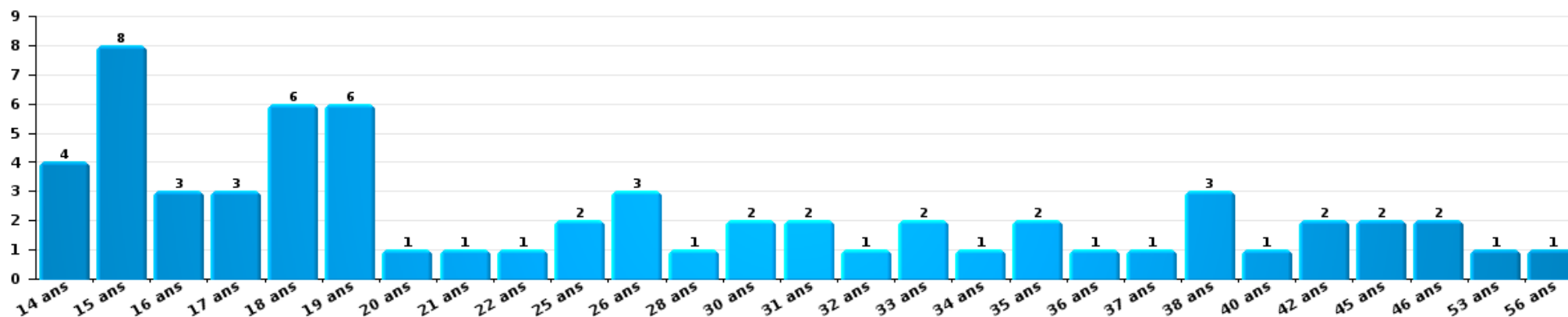
Dégradation de la propriété

Nombre de suspects-fait par âge (chronologique)



Infr. contre l'intégrité physique

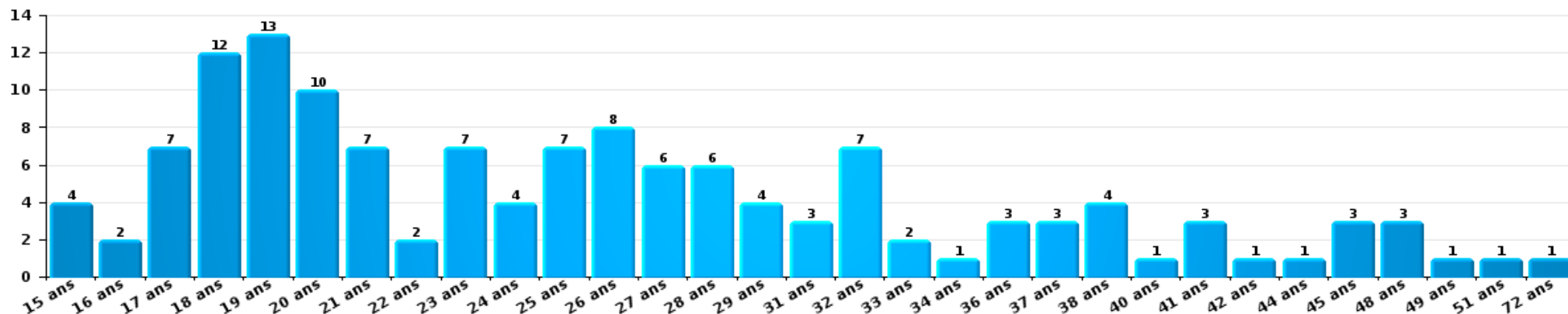
Nombre de suspects-fait par âge (chronologique)





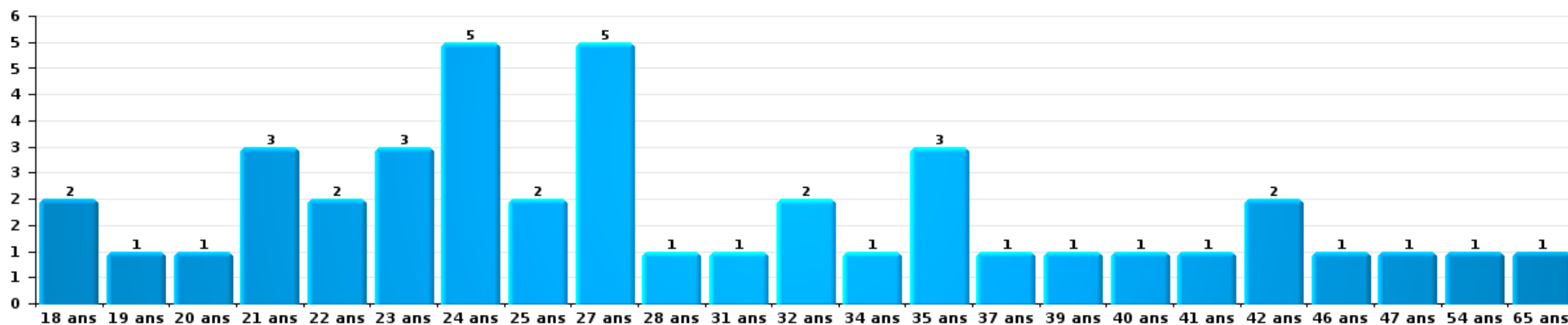
Drogues

Nombre de suspects-fait par âge (chronologique)



Fraude

Nombre de suspects-fait par âge (chronologique)







## 2.4. Nombre de suspects-fait selon l'âge des suspects identifiés (TOP 5 des figures criminelles)

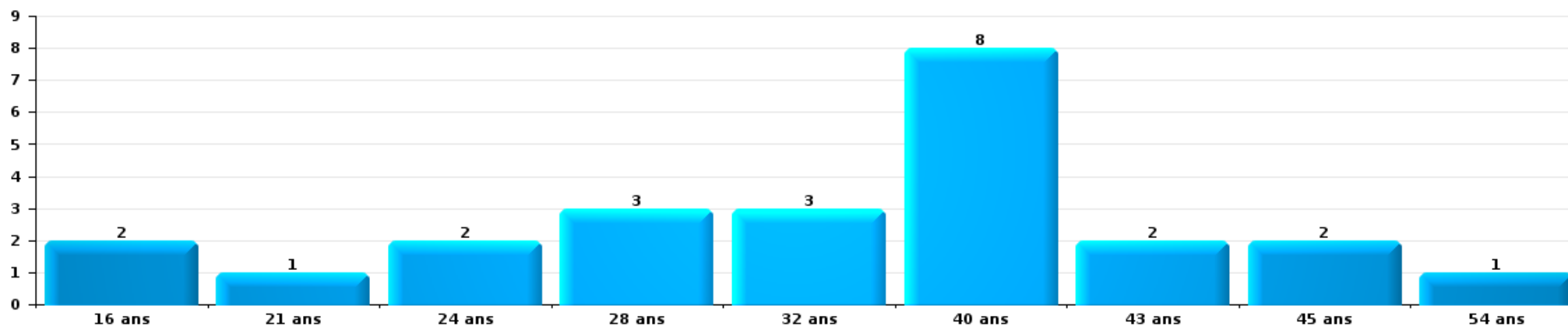
1) Lorsqu'un même suspect a commis plusieurs faits durant la période considérée, il est aussi comptabilisé plusieurs fois, qu'il ait le même âge ou non – 2) Les suspects au-dessous de 14 ans et à partir de 90 ans ne sont pas repris dans le tableau (voir également la note méthodologique)

### Mechelen

2023

### Cambriolage dans bâtiment (total)

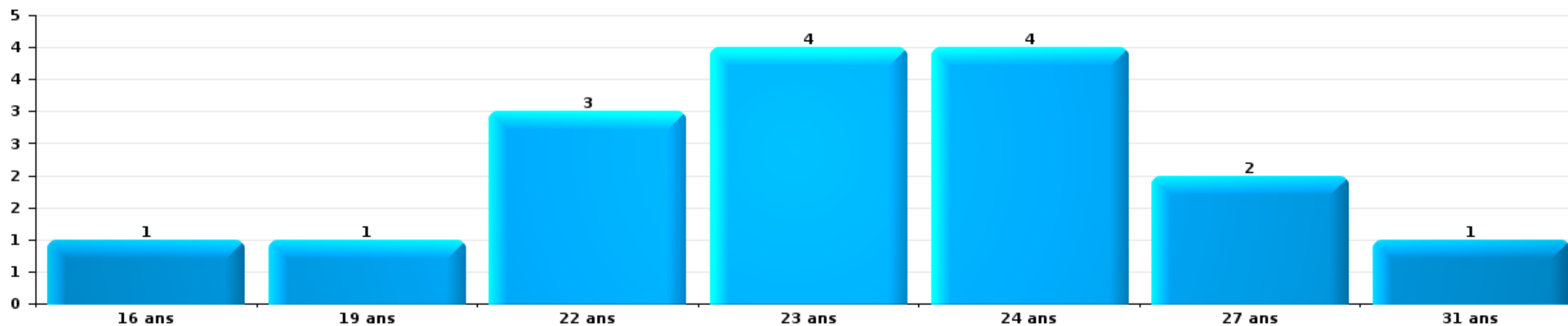
Nombre de suspects-fait par âge (chronologique)





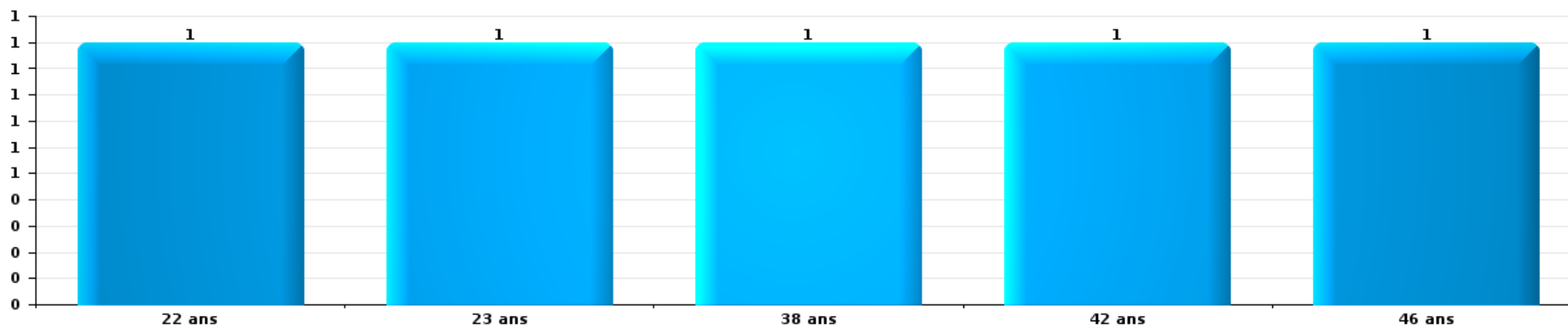
Vol dans ou sur un véhicule

Nombre de suspects-fait par âge (chronologique)



Dégradation de voiture

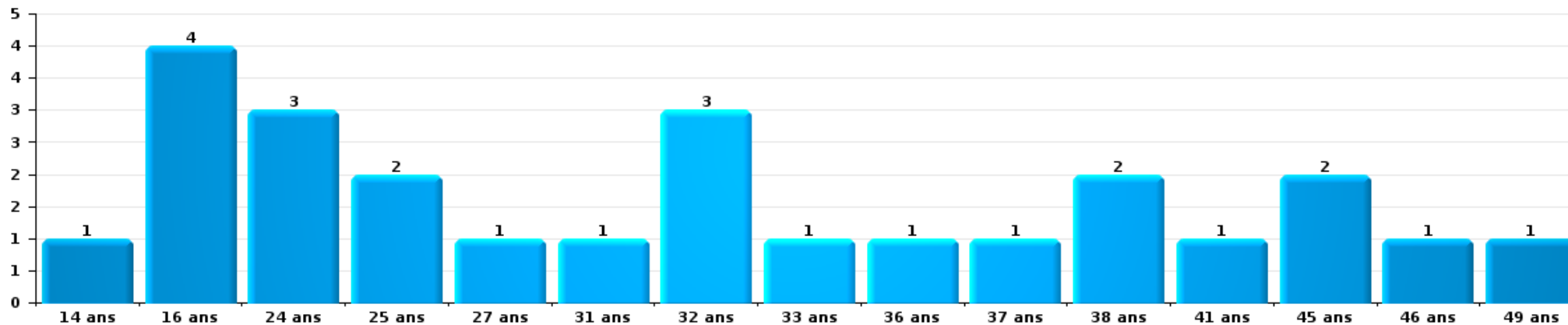
Nombre de suspects-fait par âge (chronologique)






Vol de vélo

Nombre de suspects-fait par âge (chronologique)



Vol à la tire

Nombre de suspects-fait par âge (chronologique)



# ***STATISTIQUES POLICIERES DE CRIMINALITE***

---

***LIEU DE PERPETRATION: COMMUNE***

**Mechelen**

***ANNEXE I: DETAIL PAR CATEGORIE DE DELIT  
CODE PENAL***

Infraction Code pénal

Infr. contre l'intégrité physique

			2000	2013	2014	2015	2016	2017	2018	2019	2020	2021	2022	2023
Assassinat	Empoisonnement (assassinat)	Acc.								1				
		Tent.											1	
	Suite à incendie volontaire / explosion	Tent.							1					
		Acc.	1		2	1	1			1			1	
	Autres	Tent.	1	3	1	2	1	1	1	3	3	1	3	
	<b>Sous-total</b>		<b>2</b>	<b>3</b>	<b>3</b>	<b>3</b>	<b>2</b>	<b>1</b>	<b>3</b>	<b>5</b>	<b>3</b>	<b>2</b>	<b>4</b>	
Meurtre	Parricide (meurtre)	Tent.						1						
	Infanticide (meurtre)	Tent.							1					
		Acc.			1									
	Empoisonnement (meurtre)	Tent.						1	1			3		
	Meurtre pour faciliter le vol	Tent.		1	1									
		Acc.				1			2					
	Non spécifié	Tent.									1			
	Autres	Acc.					1							
	Tent.	1	14	12	11	8	16	16	21	17	17	13		4
	<b>Sous-total</b>		<b>1</b>	<b>15</b>	<b>14</b>	<b>12</b>	<b>9</b>	<b>18</b>	<b>20</b>	<b>21</b>	<b>18</b>	<b>20</b>	<b>13</b>	<b>4</b>
Torture et maltraitance	Torture	Acc.							1				1	
	Traitement inhumain	Acc.					1	2	2	2	2		1	
	Traitement dégradant	Acc.		1				1			1	1		1
	<b>Sous-total</b>			<b>1</b>		<b>1</b>	<b>3</b>	<b>3</b>	<b>2</b>	<b>3</b>	<b>1</b>	<b>2</b>		<b>1</b>
Coups et/ou blessures vol. en sphère familiale	Entre partenaires ou ex-partenaires	Acc.	67	174	157	136	113	128	148	144	132	113	127	25
	Lors d'un différend familial en général	Acc.	56											
	Par les parents envers un mineur	Acc.	5	14	20	11	15	15	23	19	9	18	19	
	Par les parents envers personne vulnérable	Acc.		1									1	
	Envers les parents	Acc.	2	15	10	6	5	17	16	6	2	13	11	4
	Envers d'autres ascendants directs ou collatéraux	Acc.	1	16	14	11	16	18	14	14	20	13	9	6
		<b>Sous-total</b>	<b>131</b>	<b>220</b>	<b>201</b>	<b>164</b>	<b>149</b>	<b>178</b>	<b>201</b>	<b>183</b>	<b>163</b>	<b>157</b>	<b>167</b>	<b>35</b>

## Infr. contre l'intégrité physique

			2000	2013	2014	2015	2016	2017	2018	2019	2020	2021	2022	2023
Coups et/ou blessures vol. hors sphère familiale	Bagarres (=coups réciproques)	Acc.	26	87	99	90	62	100	87	86	80	73	70	10
	Coups envers fonctionnaire de police	Acc.	11	16	12	6	10	8	6	10	10	11	12	4
	Envers un mineur par une pers. ayant autorité	Acc.	4	2	6	5	3	7	9	5	5	6	5	1
	Envers un mineur qualité de l'auteur inconnue	Acc.	11	16	16	21	24	32	15	25	22	23	36	17
	Envers pers. vulnérable par pers. ayant autorité	Acc.										1		
	Envers pers. vulnérable (qualité auteur inconnue)	Acc.				1	3		1	1	1			
	Envers un mineur par cohabitant sans rel. Autorité	Acc.											2	2
	Envers un arbitre de manifestation sportive	Acc.									1			
	Coups envers personnel transport public	Acc.		10	8	8	8	10	2	6	4	5	5	2
		Tent.										1		
	Coups envers personnel autre service public	Acc.		3	2	3	2	2	3		1	3	3	
	Coups envers profession médicale	Acc.		1	4	2		1		2		2	3	
	Coups envers personnel institut d'enseignement	Acc.		4	5	2	4	5	3	3	2	3	5	1
	Coups envers gardien de prison/corps sécurité	Acc.								2	1		2	
		Tent.								1				
	Acc.	286	275	283	226	229	213	250	214	150	155	201	48	
	Tent.	5						1						
	Sous-total	343	414	435	364	345	378	380	353	276	283	344	85	
Abstention coupable	Acc.	3	1	2	3				4	1	1		1	
	Sous-total	3	1	2	3				4	1	1		1	
Autres infr. volontaires. c/ l'intégrité phys.	Privation de soins à enfant ou personne vulnérable	Acc.		5	1		1			1	2		2	
	Délaissement d'enfant ou personne vulnérable	Acc.		3	2				1	1				
	Abandon d'enfant dans le besoin	Acc.		1	1	1		1		1	1			
	Administration substances nuisibles	Acc.		1	1			1		1	2	2	3	
	Empoisonnement de denrées	Acc.		2										
	Entrave méchante à la circulation	Acc.	7	11	9	3	5	6	6	3	4	8	6	
		Tent.					1							
Voies de faits et violences légères	Acc.	54	87	84	49	61	52	35	41	29	27	27		
	Sous-total	61	110	98	53	68	60	42	48	38	37	38		
Infr. involontaires contre l'intégrité physique	Homicides involontaires	Acc.		1				1		1	1		1	
	Coups et/ou blessures involontaires	Acc.	9	5	3	3	2	3	1	1	2	2	5	
	Abstention d'entretien enfant/personne vulnérable	Acc.		1			1					1		
	Causer un accident de chemin de fer	Acc.	1		1									
	Morsure de chien	Acc.		5	6	2	2	1	3	4	3	7	2	
	Non spécifié	Acc.	1											
	Sous-total	11	12	10	5	5	5	4	6	6	10	8		
	Total	552	776	763	604	579	643	657	619	508	510	577		
														134

## Infr. contre la liberté individuelle

		2000	2013	2014	2015	2016	2017	2018	2019	2020	2021	2022	2023
Prise d'otages	Acc.	2					1		1		1		
	Sous-total	2					1		1		1		
Enlèvement de mineur ou personne vulnérable	Enlèvement parental	Acc.		2	2	2		4	2	1		3	
		Tent.				1		2					
	Autre enlèvement	Acc.		1	2	1	1	1					
		Tent.				3	2	4	2	5	1	1	
	Sous-total	4	1	4	2	7	3	11	4	6	1	4	
Détenition par un particulier	Acc.	1	10	8	14	11	7	3	6	9	10	9	1
	Tent.			1	1	1				1			
	Sous-total	1	10	9	15	12	7	3	6	10	10	9	1
	Total	7	11	13	17	19	11	14	11	16	12	13	1

## Infr. contre les moeurs

			2000	2013	2014	2015	2016	2017	2018	2019	2020	2021	2022	2023
Viol n'ayant pas causé la mort	Victime < 10a	Acc.	5	6	2	3	4	3	2	3	10	4	3	
	Victime 10a - 14a	Acc.	3	1	3	2	3	2	5	2	3	4	2	
	Victime 14a - 16a	Acc.		5	1	4	2	5	2	3	4	3	1	
	Victime 16a - 18a	Acc.	5	4	1	3	2	2	6	4	2	6	2	
	Victime majeure	Acc.	7	14	11	18	12	22	20	10	10	13	3	
		Tent.			1		3	1		2	1	2	1	
	Victime âge inconnu	Acc.								2				
	Sous-total		20	30	19	30	26	35	35	26	30	32	12	
Viol avec conséquence inconnue		Acc.	2	1	1		2	1					1	
		Sous-total	2	1	1		2	1					1	
Viol n'ayant pas causé la mort (nvCPS)	Victime < 16a	Acc.											6	2
	Victime 16a - 18a	Acc.								1		1	1	1
	Victime majeure	Acc.										1	11	8
		Tent.											1	1
	Sous-total									1		2	19	11
Attentat à la pudeur avec violence / menace	Victime < 16a	Acc.	3	6	1	4	2	2	4	2	1	6	3	
	Victime 16a - 18a	Acc.	1	2	2	2	2	2	1	1	1	4	1	
	Victime majeure	Acc.	2	9	8	14	12	15	20	9	16	8	8	
		Tent.	1					1						
	Sous-total	7	17	11	20	16	20	25	12	18	18	12		
Attentat à la pudeur sans violence / menace	Victime < 16a	Acc.	9	14	21	13	7	15	9	9	20	11	5	
		Tent.			1									
	Victime 16a - 18a	Acc.		1	4	6	4	5	2	3	4	6	1	
		Tent.						1				1		
	Victime âge inconnu	Acc.	3	2	3	3	8	15	6	5	11	3	3	
	Sous-total	12	17	29	22	19	36	17	17	35	21	9		
Attentat à la pudeur non spécifié		Acc.	2			1								
		Sous-total	2			1								
Atteinte intégrité sexuelle sans mort (nvCPS)	Victime < 16a	Acc.											11	3
	Victime 16a - 18a	Acc.										1	5	1
	Victime majeure	Acc.											12	1
		Tent.												1
	Sous-total										1	28	6	
Atteinte intégrité sex.-indéterminé (nvCPS)		Acc.											1	
		Sous-total											1	
Pornographie infantile	Détention	Acc.	1	2	3	4	9	8	1	7	10	13	3	
	Distribution	Acc.		2	7	8	6	12	17	28	15	19	1	
	Accès pornographie infantile via technologie	Acc.						4			2	2	1	
	Non spécifié	Acc.			1			1						
		Sous-total	1	4	11	12	15	25	18	35	27	34	5	



**Infr. contre les mœurs**

				2000	2013	2014	2015	2016	2017	2018	2019	2020	2021	2022	2023
Pornographie	Acc.		1					2				2		1	
	Sous-total		1				2					2		1	
Incitation à la débauche	Victime mineure	Acc.	2	7	3	8	9	5	7	10	11	10	4		
	Victime majeure	Acc.		1	1						1				
	Age victime inconnu	Acc.				1				1	1				
	Publicité par ICT pour débauche	Acc.	1			1	1								
	Autre publicité pour débauche	Acc.	2	1	1	1						1			
	Non spécifié	Acc.	1				1								
	Sous-total		6	9	5	10	11	6	7	11	14	10	4		
Exploitation de la débauche d'autrui	Victime mineure	Acc.									1	1	1		
	Tent.									1					
	Victime majeure	Acc.		3		2		2	1	1			4		
Age victime inconnu	Acc.	1								1			1		
	Sous-total		1	3		2		2	2	3	1		5	1	
Outrage public aux bonnes mœurs	Actions (exhibitionnisme, etc.)	Acc.	5	9	11	14	16	23	19	22	19	11	11		
	Tent.									1					
	Ecrits, images, objets	Acc.	6	1	1	3	7	6	8	19	14	5	6		
	Obscénités en public	Acc.			1	1			2		1	1	1		
Exhibitionnisme (nvCPS)	Acc.												1	1	
	Sous-total		11	10	13	17	24	29	29	42	34	17	19		1
Voyeurisme	Observation/enregistrement de nudité ou intimité	Acc.	1	1	1		5		1	2	5	2	1		
	Diffusion enregistrement nudité ou intimité	Acc.					2	4	2		8	6	4		
	Tent.											1			
	Sous-total		1	1	1	7	4	3	2	2	13	9	5		
Voyeurisme direct (nvCPS)	Victime majeure	Acc.													1
	Sous-total														1
Voyeurisme via moyen technique ou autre (nvCPS)	Victime 16a - 18a	Acc.													1
	Sous-total														1
Diffusion de contenu à caractère sexuel (nvCPS)	Victime < 16a	Acc.												1	3
	Victime majeure	Acc.												1	
	Sous-total													2	3
Diffusion contenu sex. but méchant/lucrat. (nvCPS)	Victime 16a - 18a	Acc.												1	
	Victime majeure	Acc.												1	2
	Tent.													2	1
	Sous-total													4	3
Grooming (contact par ICT avec mineur < 16 ans)	Acc.				1	5	1	3	1	3	1	4	1		
	Sous-total				1	5	1	3	1	3	1	4	1		
Grooming offline - sans ICT (nvCPS)	Victime 16a - 18a	Acc.												1	
	Sous-total													1	

**Infr. contre les mœurs**

		2000	2013	2014	2015	2016	2017	2018	2019	2020	2021	2022	2023	
<b>Exploitation sexuelle mineurs-prostitution (nvCPS)</b>	<b>Incitation à la débauche/prostit. (nvCPS)</b>	<b>Acc.</b>										1		
		<b>Sous-total</b>										1		
<b>Images d'abus sexuels de mineurs (nvCPS)</b>	<b>Production/diffusion images abus sexuels (nvCPS)</b>	<b>Acc.</b>								1		5		
	<b>Détention/acquisition images abus sexuels (nvCPS)</b>	<b>Acc.</b>										1	1	
		<b>Sous-total</b>								1		6	1	
		<b>Total</b>	<b>64</b>	<b>92</b>	<b>90</b>	<b>115</b>	<b>127</b>	<b>159</b>	<b>139</b>	<b>150</b>	<b>179</b>	<b>150</b>	<b>131</b>	<b>27</b>

**Infr. contre autres valeurs morales et sentiments**

				2000	2013	2014	2015	2016	2017	2018	2019	2020	2021	2022	2023	
Harcèlement	Harcèlement par téléphone (OLD)	Acc.	10													
		Acc.	28	164	133	143	129	150	166	148	148	164	150			38
		Sous-total	38	164	133	143	129	150	166	148	148	164	150			38
Violation de sépulture		Acc.	1	3			1	1								
		Sous-total	1	3			1	1								
Violation du secret professionnel		Acc.	1	2	6	1	3	3	1	2	1	1	2			
		Sous-total	1	2	6	1	3	3	1	2	2	1	1	2		
Atteinte à l'honneur	Calomnie et diffamation	Acc.	18	27	26	17	35	36	18	15	18	18	24			1
	Déclaration calomnieuse	Acc.	4	2	1	1	4	1	2	2	2	2	2			
	Imputation calomnieuse	Acc.	4	7	11	15	5	5	1	1			4	4		
	Divulgateion méchante	Acc.	2	2	1			1				1				
	Injures (Délit)	Acc.	1	9	13	10	10	17	5	13	12	8	7			3
	Non spécifié	Acc.										1				
	Sous-total	29	47	52	43	54	60	26	31	34	32	35			4	
Vie privée	Intrusion de nuit	Acc.		1												
	Violation de domicile par un particulier	Acc.	16	21	14	17	20	17	12	25	18	16	26			
		Tent.				1										
	Violation du secret des lettres	Acc.	4	2	2	2	4		2	3	2	2				
	Sous-total	20	24	16	20	24	17	14	28	20	18	26				
Tapage nocturne		Acc.	27	28	19	12	11	47	68	40	38	28	28			5
		Sous-total	27	28	19	12	11	47	68	40	38	28	28			5
Abus d'informations issues d'un dossier pénal		Acc.			1								1			
		Sous-total			1								1			
Violation de communication par particulier		Acc.		1	1	2	1			1				1		
		Sous-total		1	1	2	1			1				1		
Abus faiblesses de personnes		Acc.		1	1		1	2	2	1			1	1		1
		Sous-total		1	1		1	2	2	1			1	1		1
Vie privée moeurs: publication identité victime		Acc.										2		1		
		Sous-total										2		1		
Cyberlokkig (leurre de mineur par ICT)		Acc.						1	1	1	1	2				3
		Sous-total						1	1	1	1	2				3
Attirer ou utiliser mineur ou personne vulnérable		Acc.							1	1						
		Sous-total							1	1						
Occupation bien d'autrui (squatter)	Pénétrer / occuper / séjourner (bien non habité)	Acc.						1	3	4	1			2		
	Pénétrer / occuper / séjourner (bien habité)	Acc.								1	1			1		
	Sous-total							1	3	5	2			3		
	Total	116	270	229	221	224	282	282	258	246	247	247			51	

## Infr. relative au statut juridique de l'enfant

			2000	2013	2014	2015	2016	2017	2018	2019	2020	2021	2022	2023
Non-représentation d'enfants	Par les parents	Acc.	3	33	8	7	9	8	2	5			1	
	Par une personne qui en a la charge	Acc.				1								
		Sous-total	3	33	8	7	10	8	2	5			1	
Non-déclaration de naissance		Acc.								1	6	12	8	1
		Sous-total								1	6	12	8	1
		Total	3	33	8	7	10	8	2	6	6	12	9	1

## Vol et extorsion

			2000	2013	2014	2015	2016	2017	2018	2019	2020	2021	2022	2023
Vol avec circ. aggr.	Avec violence	Acc.	107	61	38	41	31	35	33	26	29	26	27	5
		Tent.	21	14	11	7	12	10	10	3	5	7	9	2
	Sans violence	Acc.	1.217	700	546	546	487	447	451	275	213	257	332	77
		Tent.	529	348	276	243	199	217	217	141	115	132	142	44
	Sous-total	1.874	1.123	871	837	729	709	711	445	362	422	510	128	
Vol sans circ. aggr.	Avec violence	Acc.	68	54	37	52	38	42	26	24	19	17	25	7
		Tent.	10	10	3	5	10	6	6	1	2	4	4	2
	Sans violence, Vol à la tire	Acc.	339	274	255	203	187	134	134	175	56	55	57	14
		Tent.	1		2	1		1		1	1	2	2	
	Sans violence, Vol d'usage	Acc.	6	3	5			3	4	5	2	2	4	
		Tent.								1				
	Sans violence, Vol domestique	Acc.	40	57	51	38	42	32	45	49	36	44	32	4
		Tent.	2	1	1			1	1			1	2	
	Sans violence	Acc.	3.299	1.911	1.707	1.696	1.890	1.747	1.394	1.386	1.156	1.436	1.829	430
		Tent.	60	47	44	49	60	55	51	40	46	55	86	10
	Sous-total	3.826	2.357	2.105	2.044	2.227	2.021	1.661	1.682	1.318	1.616	2.041	467	
Vol non spécifié	Acc.	63	1	2	4	2		1	1	2	3	9	1	
	Tent.	6										1		
	Sous-total	69	1	2	4	2		1	1	2	3	10	1	
Extorsion	Acc.	14	30	17	26	19	24	25	21	12	25	31	7	
	Tent.	8	59	15	24	11	11	23	23	15	15	20	8	
	Sous-total	22	89	32	50	30	35	48	44	27	40	51	15	
Maraudage	Acc.	1												
	Sous-total	1												
	Total	5.792	3.570	3.010	2.935	2.988	2.765	2.421	2.172	1.709	2.081	2.612	611	

## Fraude

		2000	2013	2014	2015	2016	2017	2018	2019	2020	2021	2022	2023
Blanchiment d'argent	Acc.		16	7	7	8	10	11	43	129	81	55	10
	Tent.							1					
	<b>Sous-total</b>		<b>16</b>	<b>7</b>	<b>7</b>	<b>8</b>	<b>10</b>	<b>12</b>	<b>43</b>	<b>129</b>	<b>81</b>	<b>55</b>	<b>10</b>
Recel	Recel simple	Acc.	17	10	13	11	16	7	15	13	6	18	2
	Recel qualifié	Acc.	1		1					1			
	Non spécifié	Acc.		1		1							
		Tent.											
	<b>Sous-total</b>	<b>27</b>	<b>18</b>	<b>11</b>	<b>14</b>	<b>12</b>	<b>16</b>	<b>7</b>	<b>15</b>	<b>14</b>	<b>6</b>	<b>18</b>	<b>2</b>
Grivèlerie	Carburant / lubrifiant	Acc.	16	20	9	12	3	10	1		1	1	
	Boissons et aliments	Acc.	5	2	6	7	7	5	8	7	12	15	4
	Voiture de location	Acc.	10	9	7	7	18	9	8	10	5	3	
	Logements	Acc.	2	5	2			3	4	2	4	3	
	Non spécifié	Acc.	1										
		Tent.	1										
	<b>Sous-total</b>	<b>38</b>	<b>33</b>	<b>36</b>	<b>24</b>	<b>26</b>	<b>28</b>	<b>27</b>	<b>21</b>	<b>19</b>	<b>22</b>	<b>22</b>	<b>4</b>
Corruption privée	Acc.								1	1		1	
	<b>Sous-total</b>								<b>1</b>	<b>1</b>		<b>1</b>	
Détournement et destruction frauduleuse	Cel frauduleux	Acc.	114	117	73	78	61	70	49	44	62	81	10
	D'argent, de papiers, etc.	Acc.	1				3	1				1	
	De pièces judiciaires	Acc.						1					
	D'objets saisis	Acc.			1	2		1	1	3	6	3	
		Tent.			1								
	De biens mobiliers des époux	Acc.						1					
	D'héritage	Acc.				1	1				1	2	
Non spécifié	Acc.	1	2	1	2	3	1	1	1	3	1		
	<b>Sous-total</b>	<b>546</b>	<b>116</b>	<b>119</b>	<b>76</b>	<b>83</b>	<b>68</b>	<b>75</b>	<b>51</b>	<b>48</b>	<b>72</b>	<b>88</b>	<b>10</b>
Escoquerie	Fraude par internet	Acc.	84	100	116	95	127	153	277	353	280	170	40
		Tent.	59	24	46	28	24	28	48	30	22	16	2
	Escoquerie sans internet	Acc.	90	87	78	58	84	81	55	51	46	33	17
		Tent.	31	25	24	19	25	17	14	10	20	3	1
	Non spécifié	Acc.											
	Tent.	55											
	<b>Sous-total</b>	<b>70</b>	<b>264</b>	<b>236</b>	<b>264</b>	<b>200</b>	<b>260</b>	<b>279</b>	<b>394</b>	<b>444</b>	<b>368</b>	<b>222</b>	<b>60</b>
Tromperie	Marchandises vendues / travail fourni	Acc.			1							2	1
	Monnaies	Acc.											
	Endossement frauduleux de factures	Acc.		1									
	Non spécifié	Acc.											
	<b>Sous-total</b>	<b>4</b>		<b>1</b>	<b>1</b>							<b>2</b>	<b>1</b>

## Fraude

			2000	2013	2014	2015	2016	2017	2018	2019	2020	2021	2022	2023	
Abus de confiance et infr. apparentées	Abus de confiance	Acc.	41	66	67	65	62	61	50	47	57	45	36	10	
		Tent.	4			1									
	Abus des faiblesses	Acc.	3	3		3	6	4	2	4	3	3	3	7	
		Tent.						1							
	Sous-total			48	69	67	69	68	66	52	51	60	48	43	10
Abus de biens sociaux	Par des sociétés	Acc.			1						1		1		
	Non spécifié	Acc.			1	1	2								
	Autres	Acc.				1			1						
	Sous-total				2	2	2			1		1		1	
Infr. liées à l'insolvabilité	Par des tiers	Acc.			1	1			1		2		2		
	Par le débiteur	Acc.		2		3	1	2	2	3	8	9	12	2	
	Non spécifié	Acc.		10	8	12	14	14	4	4	1	1	3		
		Tent.						1							
Sous-total			12	9	16	15	17	7	7	7	11	10	17	2	
Insolvabilité frauduleuse		Acc.									2	1			
Sous-total											2	1			
Chèques sans provision		Acc.	17			1									
		Tent.	1												
	Sous-total			18		1									
Total			751	528	488	474	414	465	460	583	729	608	469	99	

## Dégradation de la propriété

			2000	2013	2014	2015	2016	2017	2018	2019	2020	2021	2022	2023	
Incendie volontaire	Dans lieu habité (de jour)	Acc.	3	2	2	2	4	3	2		2		1	1	
		Tent.	2	1			1								
	Dans lieu habité (de nuit)	Acc.	6	7	1	5	3	2	1	4	2	3	4		2
		Tent.		2										1	
	Dans lieu habité (moment indéterminé)	Acc.	2												
		Tent.	1			1									
	Dans un autre lieu (de jour)	Acc.	6	8	9	11	7	3	4	5	3	2	5		
		Tent.		1				1				1			
	Dans un autre lieu (de nuit)	Acc.	11	5	6	4	3	5	11	16	8	5	7		7
		Tent.	1	1						2				2	
	Dans un autre lieu (moment indéterminé)	Acc.	1	2	2	3		2	2			2	1	1	
		Tent.	2							1					
		<b>Sous-total</b>	<b>35</b>	<b>29</b>	<b>20</b>	<b>26</b>	<b>17</b>	<b>17</b>	<b>23</b>	<b>25</b>	<b>18</b>	<b>11</b>	<b>21</b>	<b>10</b>	
Destruction par explosion volontaire	Dans lieu habité (de nuit)	Acc.												2	
	Dans un autre lieu (de jour)	Tent.			1										
	Non spécifié	Acc.	1												
		<b>Sous-total</b>	<b>1</b>	<b>1</b>										<b>2</b>	
Incendie involontaire		Acc.	39	44	37	21	23	36	19	24	28	19	20	4	
		<b>Sous-total</b>	<b>39</b>	<b>44</b>	<b>37</b>	<b>21</b>	<b>23</b>	<b>36</b>	<b>19</b>	<b>24</b>	<b>28</b>	<b>19</b>	<b>20</b>	<b>4</b>	
Destruction, dénaturation, dégradation	Avec circ. aggr.	Acc.	62	2	2	5			1				1		
		Tent.				1									
	Destruction de biens agricoles	Acc.		5	3					2	3				
		Acc.	7		1								1		
Non spécifié	Tent.	5													
		<b>Sous-total</b>	<b>74</b>	<b>7</b>	<b>6</b>	<b>5</b>	<b>1</b>		<b>3</b>	<b>3</b>		<b>1</b>	<b>1</b>		
Vandalisme	Sur véhicules	Acc.	352	442	344	316	312	305	326	306	253	244	206	65	
	Sur autres biens mobiliers	Acc.	144	59	72	43	52	67	67	58	65	66	54	14	
	Graffitis	Acc.	5	28	60	24	28	9	7	15	14	39	32	4	
	Autres détériorations sur biens immobiliers	Acc.	219	258	236	247	275	225	224	194	166	157	191	42	
		Tent.	1					1							
	Dégradation de clôture	Acc.	43	4	1	7	5	3	5	4	8	5	6		
		<b>Sous-total</b>	<b>764</b>	<b>791</b>	<b>713</b>	<b>637</b>	<b>672</b>	<b>610</b>	<b>629</b>	<b>577</b>	<b>506</b>	<b>511</b>	<b>489</b>	<b>125</b>	
		<b>Total</b>	<b>913</b>	<b>871</b>	<b>777</b>	<b>689</b>	<b>713</b>	<b>663</b>	<b>674</b>	<b>629</b>	<b>552</b>	<b>542</b>	<b>531</b>	<b>141</b>	



**Infr. contre la Sécurité de l'Etat**

			2000	2013	2014	2015	2016	2017	2018	2019	2020	2021	2022	2023
Terrorisme	Groupe terroriste	Acc.					1	1			1		1	
	Diffuser un message qui incite au terrorisme	Acc.						1	1	1		1		
		Sous-total					1	2	1	1	1	1	1	
		Total					1	2	1	1	1	1	1	

## Infr. contre la sécurité publique

		2000	2013	2014	2015	2016	2017	2018	2019	2020	2021	2022	2023
Organisation criminelle	Acc.	1	1	5	3	2	4	4	1	3	1		2
	Sous-total	1	1	5	3	2	4	4	1	3	1		2
Association de malfaiteurs	Acc.	1	32	60	55	61	64	63	65	63	97	141	26
	Sous-total	1	32	60	55	61	64	63	65	63	97	141	26
Evasion de prisonniers	Evasion simple Acc.	3	2		3	1	4		1	4	1	4	1
	Tent.			6	3			1	1				
	Non-entrée de congé Acc.		2	3	1	6	5	1	1	1	1	1	
	Non-respect surveillance électronique Acc.		21	16	33	16	16	14	15	19	19	12	8
	Non spécifié Acc.	2		1	1	1			2		1	1	1
	Sous-total	5	25	26	41	24	25	16	20	24	22	18	10
Recel	Recel de criminel Acc.						1		1				
	Sous-total						1		1				
Menaces	Menace d'attentat Acc.		2	1	2	2	2		1	30	8	1	3
	Verbales Acc.	150	132	103	98	104	113	82	62	95	68	73	20
	Ecrites Acc.	11	37	28	35	27	34	36	39	26	32	32	6
	Par gestes, emblèmes Acc.	54	79	73	57	42	52	53	49	44	58	52	12
	Tent.						1						
	Alerte à la bombe Acc.	2	1	2	9	10	4	4	5	8	4	5	8
	Non spécifié Acc.	5	1				1		2	1			
	Sous-total	222	252	207	201	185	207	175	158	204	170	163	49
	Total	229	310	298	300	272	301	258	245	294	290	322	87

## Infr. contre l'autorité publique

		2000	2013	2014	2015	2016	2017	2018	2019	2020	2021	2022	2023
<b>Violence c/ personnes investies autorité publique</b>	<b>Acc.</b>	2	3	2	1			4			2	1	
	<b>Sous-total</b>	2	3	2	1			4			2	1	
<b>Rébellion</b>	<b>Rébellion armée</b>	<b>Acc.</b>	7	8	2	6	4	2	3	3	5	5	
	<b>Rébellion non armée</b>	<b>Acc.</b>	74	65	58	55	56	41	53	46	36	43	5
		<b>Acc.</b>		1	1							1	
	<b>Non spécifié</b>	<b>Tent.</b>											
	<b>Sous-total</b>	51	81	74	61	61	60	43	56	49	41	49	5
<b>Outrages</b>	<b>Acc.</b>	57	39	36	14	15	28	21	35	21	29	6	3
	<b>Sous-total</b>	57	39	36	14	15	28	21	35	21	29	6	3
<b>Refus de coopération (informatique et télécom)</b>	<b>Acc.</b>				1		1			3	7	6	1
	<b>Sous-total</b>				1		1			3	7	6	1
<b>Autres infractions</b>	<b>Bris de scellés</b>	<b>Acc.</b>	1	2	2	4	1	3	3	2	2	2	1
	<b>Entraves exercice fonction judiciaire</b>	<b>Acc.</b>											
	<b>Imprimés sans éditeur responsable</b>	<b>Acc.</b>								1			
	<b>Loteries, maisons de jeu et de prêts sur gages</b>	<b>Acc.</b>								1			
	<b>Sous-total</b>	3	1	2	2	4	1	3	3	4	2	2	1
	<b>Total</b>	113	124	114	79	80	90	71	94	77	81	64	10

## Infr. contre la foi publique

			2000	2013	2014	2015	2016	2017	2018	2019	2020	2021	2022	2023
Faux en écritures	Faux en écritures	Acc.	54	61	65	62	54	44	40	49	34	53	28	6
		Tent.			1									
	Usage de faux en écrit. et écrit. falsifiées	Acc.	26	21	18	16	13	10	12	18	35	16	8	4
		Tent.						1						
<b>Sous-total</b>			<b>80</b>	<b>82</b>	<b>84</b>	<b>78</b>	<b>67</b>	<b>55</b>	<b>52</b>	<b>67</b>	<b>69</b>	<b>69</b>	<b>36</b>	<b>10</b>
Usurpation	Immixtion dans fonctions publiques	Acc.					1							
	De fonctions	Acc.	4	6	4	2	7	1	2	2	4	1		
	De titres	Acc.		7	1	2		1				1		
	De grades	Acc.	1											
	De costumes, de décorations, etc.	Acc.			1	1								
	De nom	Acc.	9	70	47	77	73	70	60	78	70	44	51	10
		Tent.									1			
	Non spécifié	Acc.	1											
<b>Sous-total</b>			<b>15</b>	<b>83</b>	<b>53</b>	<b>82</b>	<b>81</b>	<b>72</b>	<b>62</b>	<b>81</b>	<b>74</b>	<b>46</b>	<b>51</b>	<b>10</b>
Contrefaçon / falsification	Contrefaçon	Acc.	2	29	18	12	25	17	11	16	11	14	16	2
		Tent.							1	2				
	Falsification	Acc.	2	4	4	3	9	3	10	5	5	7	1	1
		Tent.					1	1	1	1	1			
	Non spécifié	Acc.				1								
<b>Sous-total</b>			<b>4</b>	<b>33</b>	<b>22</b>	<b>16</b>	<b>35</b>	<b>21</b>	<b>23</b>	<b>24</b>	<b>17</b>	<b>21</b>	<b>17</b>	<b>3</b>
Fausses monnaies	Emission	Acc.	14	14	6	6	18	5	10	3	4	2		
		Tent.	2		1	1	1		3					
	Non spécifié	Acc.								1				
	Autres	Acc.	10		2	1			2	1	1	1	1	
<b>Sous-total</b>			<b>26</b>	<b>14</b>	<b>9</b>	<b>8</b>	<b>19</b>	<b>5</b>	<b>15</b>	<b>5</b>	<b>5</b>	<b>3</b>	<b>1</b>	
Faux en justice	Faux témoignage	Acc.		1						1				
	Fausse déclaration	Acc.	3	2	1	3	3	1		3		3	3	
	Faux serment	Acc.											1	
<b>Sous-total</b>			<b>3</b>	<b>3</b>	<b>1</b>	<b>3</b>	<b>3</b>	<b>1</b>		<b>4</b>		<b>3</b>	<b>4</b>	
<b>Total</b>			<b>128</b>	<b>215</b>	<b>169</b>	<b>187</b>	<b>205</b>	<b>154</b>	<b>152</b>	<b>181</b>	<b>165</b>	<b>142</b>	<b>109</b>	<b>23</b>



**Mechelen**

**Infraction Code pénal**

**Infr. contre la famille**

		2000	2013	2014	2015	2016	2017	2018	2019	2020	2021	2022	2023
<b>Bigamie</b>	Acc.	1					1						
	Sous-total	1					1						
<b>Abandon de famille</b>	Acc.	2	1	2	4	2	1	1	2	1	1	3	1
	Sous-total	2	1	2	4	2	1	1	2	1	1	3	1
<b>Refus du droit aux relations personnelles</b>	Acc.	61	63	52	38	50	53	41	45	44	42	43	15
	Sous-total	61	63	52	38	50	53	41	45	44	42	43	15
<b>Non-acquittement pension alimentaire</b>	Acc.	27	10	13	12	10	4	4	7	4		2	
	Sous-total	27	10	13	12	10	4	4	7	4		2	
<b>Non spécifié</b>	Acc.	1	2	1			1						
	Sous-total	1	2	1			1						
	<b>Total</b>	<b>92</b>	<b>76</b>	<b>68</b>	<b>54</b>	<b>62</b>	<b>60</b>	<b>46</b>	<b>54</b>	<b>49</b>	<b>43</b>	<b>48</b>	<b>16</b>

**Criminalité informatique**

		2000	2013	2014	2015	2016	2017	2018	2019	2020	2021	2022	2023
<b>Hacking</b>	Acc.		15	25	22	20	23	53	49	35	30	34	6
	Tent.		1		1	4		2	1	3	1	1	
	Sous-total		16	25	23	24	23	55	50	38	31	35	6
<b>Faux en informatique</b>	Acc.		3	1	1	5	1	4	4	9	9	12	4
	Sous-total		3	1	1	5	1	4	4	9	9	12	4
<b>Fraude informatique</b>	Acc.		91	105	81	134	94	98	182	339	438	466	93
	Tent.		9	4	5	8	32	12	14	37	40	46	2
	Sous-total		100	109	86	142	126	110	196	376	478	512	95
<b>Sabotage</b>	Acc.		55	21	12	6	4	4	1	2	5	3	
	Tent.		3	1									
	Sous-total		58	22	12	6	4	4	1	2	5	3	
	<b>Total</b>		<b>177</b>	<b>157</b>	<b>122</b>	<b>177</b>	<b>154</b>	<b>173</b>	<b>251</b>	<b>425</b>	<b>523</b>	<b>562</b>	<b>105</b>



Exercice illégal de l'autorité publique

		2000	2013	2014	2015	2016	2017	2018	2019	2020	2021	2022	2023
Corruption publique	Acc.			1	1		1	2					
	Tent.					1							
	Sous-total			1	1	1	1	2					
Détention par fonctionnaire public	Acc.			1			1			1			
	Sous-total			1			1			1			
Violation de domicile par fonctionnaire public	Acc.								1	1		1	
	Sous-total								1	1		1	
Actes arbitraires	Acc.		1	1				2	1			1	
	Sous-total		1	1				2	1			1	
Prise d'intérêt	Acc.			1									
	Sous-total			1									
Abus de l'autorité	Acc.					1	1		1				
	Sous-total					1	1		1				
Actes de l'état civil	Acc.				1								
	Sous-total				1								
<b>Total</b>			<b>1</b>	<b>4</b>	<b>2</b>	<b>2</b>	<b>3</b>	<b>4</b>	<b>3</b>	<b>2</b>		<b>2</b>	

Marchand de sommeil

		2000	2013	2014	2015	2016	2017	2018	2019	2020	2021	2022	2023
Sans circ. aggr.	Acc.		3	8	6	1	1	3	3	1		2	
	Sous-total		3	8	6	1	1	3	3	1		2	
Avec circ. aggr.	Acc.						1	1					
	Sous-total						1	1					
<b>Total</b>			<b>3</b>	<b>8</b>	<b>6</b>	<b>1</b>	<b>2</b>	<b>4</b>	<b>3</b>	<b>1</b>		<b>2</b>	



Traite des êtres humains

	2000	2013	2014	2015	2016	2017	2018	2019	2020	2021	2022	2023
<b>Exploitation de la mendicité</b> Acc.					1							
Sous-total					1							
<b>Exploitation sexuelle</b> Acc.			1			1	2		3	4	1	1
Sous-total			1			1	2		3	4	1	1
<b>Exploitation économique</b> Acc.		3	3	1		4	3	1	2	3	4	
Sous-total		3	3	1		4	3	1	2	3	4	
<b>Total</b>		3	4	1	1	5	5	1	5	7	5	1

Autres infractions Code pénal

	2000	2013	2014	2015	2016	2017	2018	2019	2020	2021	2022	2023
<b>Acc.</b>			1	1			2		1			
<b>Sous-total</b>			1	1			2		1			
<b>Total</b>			1	1			2		1			

Contravention Code pénal

	2000	2013	2014	2015	2016	2017	2018	2019	2020	2021	2022	2023
<b>Injures (Contravention) Acc.</b>	28											
<b>Sous-total</b>	28											
<b>Autres contraventions CP Acc.</b>	88			1	1				1			
<b>Tent.</b>	1											
<b>Sous-total</b>	89			1	1				1			
<b>Total</b>	117			1	1				1			

# ***STATISTIQUES POLICIERES DE CRIMINALITE***

---

*LIEU DE PERPETRATION: COMMUNE*

**Mechelen**

***ANNEXE II: DETAIL PAR CATEGORIE DE DELIT  
LOIS SPECIALES***





Mechelen

Infraction Lois spéciales

Drogues

			2000	2013	2014	2015	2016	2017	2018	2019	2020	2021	2022	2023	
Détention		Acc.	101	845	843	833	763	755	725	788	727	493	510	98	
		Tent.	1		1	2	1								
		Sous-total	102	845	844	835	764	755	725	788	727	493	510	98	
Usage	Usage en groupe	Acc.	16												
		Tent.	1												
	Usage individuel	Acc.	81												
		Tent.	4												
	Faciliter l'usage	Acc.	6	25	13	8	11	10	9	12	13	6	3		
		Tent.					1								
	Incitation à l'usage	Acc.	2		5	3	1	1			2	1			
Tent.															
Désordre, scandale ou danger dans un espace public	Acc.					3	10	16	17	14	7	25	4		
	Sous-total	110	25	18	11	16	21	25	29	29	14	28	4		
Importation et exportation		Acc.	10	17	13	15	14	10	5	6	8	4	1		
		Sous-total	10	17	13	15	14	10	5	6	8	4	1		
Fabrication		Acc.	2	10	10	13	12	7	7	9	16	10	10	3	
		Sous-total	2	10	10	13	12	7	7	9	16	10	10	3	
Commerce		Acc.	88	73	95	70	71	89	105	96	121	140	133	34	
		Sous-total	88	73	95	70	71	89	105	96	121	140	133	34	
Autres		Acc.	5	8	9	15	9	14	8	6	5	1		1	
		Sous-total	5	8	9	15	9	14	8	6	5	1		1	
Total			317	978	989	959	886	896	875	934	906	662	682	140	



Législation sur les étrangers

			2000	2013	2014	2015	2016	2017	2018	2019	2020	2021	2022	2023
Transmigration illégale	Mariages simulés/blancs sans récompense/contrainte	Acc.		17	10	15	6	9	9	3	6	12	17	3
		Tent.					1	4	1					
	Cohab. légale de complais. sans récompense/contr.	Acc.			7	14	20	8	2	3	5	3	5	4
	Accès au territoire	Acc.	18	21	8	20	12	28	50	28	13	29	17	4
	Séjour	Acc.	88	276	292	249	163	276	262	217	178	177	242	59
		Tent.				1								
	Éloignement	Acc.		1		1		1	1	1	2		3	
	Pas de port de documents d'identité ou de voyage	Acc.		2	1			1		1			1	
	Inscription au registre des étrangers	Acc.	85	143	161	131	149	82	87	133	114	124	93	31
Reconnaissance fraudul. sans récompense/contrainte	Acc.									4	3	4	3	2
	Sous-total	191	460	479	431	351	409	412	390	321	349	381	103	
Trafic d'êtres humains		Acc.		2	1	3		2	6	3	3	1	1	
		Tent.		1										
	Sous-total		3	1	3		2	6	3	3	1	1		
Traite d'êtres humains		Acc.	1											
	Sous-total	1												
Aide au séjour illégal		Acc.				3		1		1			1	
		Tent.						1						
	Sous-total				3		2		1		1			
Non spécifié		Acc.											1	
		Tent.	27											
	Sous-total	27											1	
Autres		Acc.	3	12	27	14	16	14		4	3	3	2	
	Sous-total	3	12	27	14	16	14		4	3	3	2		
	Total	222	475	507	448	370	425	420	397	328	353	386	103	



**Environnement**

			2000	2013	2014	2015	2016	2017	2018	2019	2020	2021	2022	2023
<b>Déchets</b>	Transport de déchets	Acc.		2	6	3		1						
	Déchets par professionnel	Acc.		2	5	1		4	4					
	Déchets par particulier	Acc.	1	33	48	18	30	34	27	10	7	11	19	1
	Déchets par personne indéterminée	Acc.	220											
	Déchets: permis/autorisation	Acc.		1										
	<b>Sous-total</b>		<b>221</b>	<b>38</b>	<b>59</b>	<b>22</b>	<b>30</b>	<b>39</b>	<b>31</b>	<b>10</b>	<b>7</b>	<b>11</b>	<b>19</b>	<b>1</b>
<b>Feux d'artifice</b>		Acc.							1					2
	<b>Sous-total</b>								<b>1</b>				<b>2</b>	
<b>Autres que déchets</b>	Urbanisme	Acc.	4	30	9	9	4	3	3	2	1			
	Permis d'environnement	Acc.		4	2		1							
	Bruit	Acc.	9											
	Pollution de l'eau	Acc.	3					1		1		1	1	
	Pollution de l'air	Acc.		1										
	Pollution du sol	Acc.				1			1			1		
	Autres nuisances en matière d'environnement	Acc.	4	1			1		2	3			1	
	<b>Sous-total</b>		<b>20</b>	<b>36</b>	<b>11</b>	<b>10</b>	<b>6</b>	<b>4</b>	<b>6</b>	<b>6</b>	<b>1</b>	<b>2</b>	<b>2</b>	
<b>Biodiversité / Faune et flore</b>	Commerce et détention: législation CITES	Acc.				1		1						
	Bien-être animal	Acc.	11	10	11	10	11	11	14	8	9	12	10	
		Tent.			1					1	1			
	Protection de la nature	Acc.	5	5		1	2		1	1	3	1	1	
	Permis / autorisation animaux	Acc.			4		1	2		1				
	Destruction d'animaux	Acc.		2			1			1		1		
	Tent.			1							1			
	<b>Sous-total</b>		<b>16</b>	<b>17</b>	<b>17</b>	<b>12</b>	<b>15</b>	<b>14</b>	<b>15</b>	<b>12</b>	<b>14</b>	<b>14</b>	<b>11</b>	
<b>Non spécifié</b>		Acc.	3											
	<b>Sous-total</b>		<b>3</b>											
	<b>Total</b>		<b>260</b>	<b>91</b>	<b>87</b>	<b>44</b>	<b>51</b>	<b>57</b>	<b>53</b>	<b>28</b>	<b>22</b>	<b>27</b>	<b>34</b>	<b>1</b>



**Armes et explosifs**

			2000	2013	2014	2015	2016	2017	2018	2019	2020	2021	2022	2023
<b>Détention illégale</b>	Arme à feu	Acc.		19	6	5	10	8	7	6	10	11	9	
	Arme blanche ou non à feu	Acc.		56	35	62	41	42	40	41	43	30	26	4
	Munition	Acc.		1	2	1	3	2	1		4	5	2	2
	Pièces/accessoires	Acc.		1	1	1		2				3		
	Non spécifié	Acc.	30		1	2					1	1		
	<b>Sous-total</b>		<b>30</b>	<b>77</b>	<b>45</b>	<b>71</b>	<b>54</b>	<b>54</b>	<b>48</b>	<b>47</b>	<b>58</b>	<b>50</b>	<b>37</b>	<b>6</b>
<b>Port / transport illégal</b>	Arme à feu	Acc.		5	8	5	3	2	4	3	3	3	2	
	Arme blanche ou non à feu	Acc.		72	83	82	81	74	63	57	59	52	50	10
	Munition	Acc.			1									
	Non spécifié	Acc.	48		1						1			
	<b>Sous-total</b>		<b>48</b>	<b>77</b>	<b>93</b>	<b>87</b>	<b>84</b>	<b>76</b>	<b>67</b>	<b>60</b>	<b>63</b>	<b>55</b>	<b>52</b>	<b>10</b>
<b>Commerce illégal</b>	Arme à feu	Acc.			1	1		1			1		1	
	Arme blanche ou non à feu	Acc.					1		2				1	
	Non spécifié	Acc.	3			2		1						
	<b>Sous-total</b>		<b>3</b>		<b>1</b>	<b>3</b>	<b>1</b>	<b>2</b>	<b>2</b>		<b>1</b>		<b>2</b>	
<b>Fabrication / réparation illégale</b>	Arme blanche ou non à feu	Acc.				1								
	<b>Sous-total</b>					<b>1</b>								
<b>Explosifs</b>		Acc.		1		1							2	
	<b>Sous-total</b>			<b>1</b>		<b>1</b>							<b>2</b>	
<b>Autre</b>	Documents	Acc.									1			
	Numéro de série	Acc.										1		
	Stockage	Acc.			1	1		1	1		1	4		
	Import / export / transit à un usage militaire	Acc.				1		1						
	Non spécifié	Acc.	25	1										
	<b>Sous-total</b>		<b>25</b>	<b>1</b>	<b>1</b>	<b>2</b>		<b>2</b>	<b>1</b>		<b>2</b>	<b>5</b>		
	<b>Total</b>		<b>106</b>	<b>156</b>	<b>140</b>	<b>164</b>	<b>140</b>	<b>134</b>	<b>118</b>	<b>107</b>	<b>124</b>	<b>110</b>	<b>93</b>	<b>16</b>

FPF/DGR/DRI/BIPOL - Statistiques policières de criminalité (date de clôture: 22/09/2023)  
 Les données pour les années 2001 jusqu'à 2012 ne sont plus publiées mais restent disponibles sur demande auprès du service BIPOL.  
 Les données pour 2023 ne concernent que le 1er trimestre.



Protection de la personne

			2000	2013	2014	2015	2016	2017	2018	2019	2020	2021	2022	2023
Discrimination	Racisme et xénophobie	Acc.	5	7	58	12	13	22	15	14	31	17	9	2
	Fondée sur son orientation sexuelle (homophobie)	Acc.		1	2		5	1	1	1	1		4	
	Fondée sur le sexe (sexisme)	Acc.						2	3	5	4	1	2	
	Fondée sur le handicap	Acc.							1					
	Fondée sur conviction religieuse ou philosophique	Acc.							4				1	
	Non spécifié	Acc.								1				
	Autre discrimination	Acc.			2	1	5	2	1	3	2	2		
	<b>Sous-total</b>		<b>5</b>	<b>8</b>	<b>62</b>	<b>13</b>	<b>23</b>	<b>27</b>	<b>25</b>	<b>24</b>	<b>38</b>	<b>20</b>	<b>16</b>	<b>2</b>
Négationnisme et révisionnisme	Négationnisme	Acc.			1			2						
	<b>Sous-total</b>			<b>1</b>				<b>2</b>						
Droits d'auteur		Acc.			1	2								
	<b>Sous-total</b>			<b>1</b>	<b>2</b>									
Protection de la vie privée		Acc.	49	12	11	8	5	6	6	2	3	9	1	1
	<b>Sous-total</b>		<b>49</b>	<b>12</b>	<b>11</b>	<b>8</b>	<b>5</b>	<b>6</b>	<b>6</b>	<b>2</b>	<b>3</b>	<b>9</b>	<b>1</b>	<b>1</b>
Caméras de surveillance		Acc.			2							4	1	
	<b>Sous-total</b>			<b>2</b>								<b>4</b>	<b>1</b>	
Droit à l'image		Acc.		1	2	3	5	2	3	8	5	16	9	2
	<b>Sous-total</b>			<b>1</b>	<b>2</b>	<b>3</b>	<b>5</b>	<b>2</b>	<b>3</b>	<b>8</b>	<b>5</b>	<b>16</b>	<b>9</b>	<b>2</b>
Interdiction temporaire de résidence		Acc.									2	5	4	1
	<b>Sous-total</b>										<b>2</b>	<b>5</b>	<b>4</b>	<b>1</b>
Autres		Acc.	9	1	1	1								
	<b>Sous-total</b>		<b>9</b>	<b>1</b>	<b>1</b>	<b>1</b>								
	<b>Total</b>		<b>63</b>	<b>22</b>	<b>80</b>	<b>27</b>	<b>33</b>	<b>37</b>	<b>34</b>	<b>34</b>	<b>48</b>	<b>54</b>	<b>31</b>	<b>6</b>



**Mechelen**

**Infraction Lois spéciales**

**Hormones et dopage**

		2000	2013	2014	2015	2016	2017	2018	2019	2020	2021	2022	2023
<b>Détention</b>	Acc.		3	8	5	4	3	2	12	1	3	9	1
	Sous-total:		3	8	5	4	3	2	12	1	3	9	1
<b>Usage</b>	Acc.				1		1						
	Sous-total:				1		1						
<b>Fabrication et distribution</b>	Acc.		1		2								
	Sous-total:		1		2								
	<b>Total:</b>		<b>4</b>	<b>8</b>	<b>8</b>	<b>4</b>	<b>4</b>	<b>2</b>	<b>12</b>	<b>1</b>	<b>3</b>	<b>9</b>	<b>1</b>

**Loi du football**

		2000	2013	2014	2015	2016	2017	2018	2019	2020	2021	2022	2023
<b>Jet d'objets</b>	Acc.										3	3	2
	Sous-total:										3	3	2
<b>Pénétrer irrégulièrement le stade ou son périmètre</b>	Acc.								1				3
	Sous-total:								1				3
<b>Pénétration zones du stade inaccessibles au public</b>	Acc.									9	3	2	2
	Sous-total:									9	3	2	2
<b>Non-respect des injonctions données</b>	Acc.							1	2		1	1	
	Sous-total:							1	2		1	1	
<b>Inciter à la haine ou à l'emportement</b>	Acc.							1	4		2	4	3
	Sous-total:							1	4		2	4	3
<b>Objets pyrotechniques dans le stade ou périmètre</b>	Acc.							1		1	2	3	2
	Sous-total:							1		1	2	3	2
<b>Vente irrégulière de tickets</b>	Acc.	2	4	5	16	7	1	3	2				
	Sous-total:	2	4	5	16	7	1	3	2				
	<b>Total:</b>	<b>2</b>	<b>4</b>	<b>5</b>	<b>16</b>	<b>7</b>	<b>1</b>	<b>6</b>	<b>9</b>	<b>10</b>	<b>11</b>	<b>13</b>	<b>12</b>



Sécurité privée

		2000	2013	2014	2015	2016	2017	2018	2019	2020	2021	2022	2023
<b>Entreprises de gardiennage / de sécurité</b>	<b>Acc.</b>	3	4	6	3	3	7	1	7	2	1	1	
	<b>Sous-total:</b>	3	4	6	3	3	7	1	7	2	1	1	
	<b>Total:</b>	3	4	6	3	3	7	1	7	2	1	1	

Protection de la jeunesse

		2000	2013	2014	2015	2016	2017	2018	2019	2020	2021	2022	2023
<b>Législation sur l'obligation scolaire</b>	<b>Acc.</b>	8	25	31	22	16	9	10	20	7	10	20	11
	<b>Sous-total:</b>	8	25	31	22	16	9	10	20	7	10	20	11
<b>Législation sur la protection de la jeunesse</b>	<b>Acc.</b>	15	186	154	138	159	147	143	165	156	137	174	54
	<b>Sous-total:</b>	15	186	154	138	159	147	143	165	156	137	174	54
<b>Non spécifié</b>	<b>Acc.</b>	1	1	1		2		1	1				
	<b>Sous-total:</b>	1	1	1		2		1	1				
	<b>Total:</b>	24	212	186	160	177	156	154	186	163	147	194	65



**Code pénal social**

		2000	2013	2014	2015	2016	2017	2018	2019	2020	2021	2022	2023
<b>Harcèlement au travail</b>	Acc.		1		3	4	6	1	3	1	4	5	1
	Sous-total:		1		3	4	6	1	3	1	4	5	1
<b>Mise en danger du travailleur</b>	Acc.									2			
	Sous-total:									2			
<b>Age d'admission au travail</b>	Acc.						1				1	2	
	Sous-total:						1				1	2	
<b>Temps de travail</b>	Acc.											1	
	Sous-total:											1	
<b>Rémunération et autres avantages patrimoniaux</b>	Acc.			1	1	1							
	Sous-total:			1	1	1							
<b>Travail illégal</b>	Acc.		1	1				1	1		2	1	
	Sous-total:		1	1				1	1		2	1	
<b>Fraude sociale aux cotisations (travail au noir)</b>	Acc.		18	5	16	11	10	25	12	12	5	21	3
	Sous-total:		18	5	16	11	10	25	12	12	5	21	3
<b>Documents sociaux</b>	Acc.		1	2									
	Sous-total:		1	2									
<b>Sécurité sociale</b>	Acc.	1			1		1				4		
	Sous-total:	1			1		1				4		
<b>Infr. contre foi publique en droit pénal social</b>	Acc.				4	2	13	18	13	10	3	1	
	Sous-total:				4	2	13	18	13	10	3	1	
<b>Escroquerie en droit pénal social</b>	Acc.					6	12	24	24	16	11	24	1
	Sous-total:					6	12	24	24	16	11	24	1
<b>Autres</b>	Acc.						11	1	3	1	7	1	
	Sous-total:						11	1	3	1	7	1	
	<b>Total:</b>	<b>1</b>	<b>21</b>	<b>9</b>	<b>25</b>	<b>24</b>	<b>54</b>	<b>70</b>	<b>56</b>	<b>42</b>	<b>37</b>	<b>56</b>	<b>5</b>





Ivresse et alcool

		2000	2013	2014	2015	2016	2017	2018	2019	2020	2021	2022	2023
Ivresse publique	Acc.	137	327	346	325	337	325	331	312	241	252	280	54
	Sous-total:	137	327	346	325	337	325	331	312	241	252	280	54
Servir de l'alcool à une personne ivre	Acc.		1										
	Sous-total:		1										
Autres	Acc.	2											
	Sous-total:	2											
	Total:	139	328	346	325	337	325	331	312	241	252	280	54

Législation sur les élections

		2000	2013	2014	2015	2016	2017	2018	2019	2020	2021	2022	2023
	Acc.	279						1					
	Sous-total:	279						1					
	Total:	279						1					

Registre de population

		2000	2013	2014	2015	2016	2017	2018	2019	2020	2021	2022	2023
	Acc.	425	230	173	140	186	202	237	195	143	131	149	56
	Sous-total:	425	230	173	140	186	202	237	195	143	131	149	56
	Total:	425	230	173	140	186	202	237	195	143	131	149	56



Carte d'identité

		2000	2013	2014	2015	2016	2017	2018	2019	2020	2021	2022	2023
<b>Pas en possession</b>	<b>Acc.</b>	13	4	2		4		2	1				
	<b>Sous-total:</b>	13	4	2		4		2	1				
<b>Refus de présentation</b>	<b>Acc.</b>	2		2		1			2			1	
	<b>Sous-total:</b>	2		2		1			2			1	
<b>Endommagée</b>	<b>Acc.</b>		2	1		2							
	<b>Sous-total:</b>		2	1		2							
<b>Non spécifié</b>	<b>Acc.</b>		3		1					1			
	<b>Sous-total:</b>		3		1					1			
<b>Autres</b>	<b>Acc.</b>	2		1		1					1		
	<b>Sous-total:</b>	2		1		1					1		
	<b>Total:</b>	17	9	6	1	8		2	3	1	1	1	



Santé publique

		2000	2013	2014	2015	2016	2017	2018	2019	2020	2021	2022	2023
<b>Art de guérir, art infirmier, etc.</b>	Acc.				1								
	Sous-total:				1								
<b>Politique de la santé</b>	Acc.						1			4			
	Sous-total:						1			4			
<b>Interdiction de fumer</b>	Acc.		43	36	12	5	26	19	33	1	3	2	1
	Sous-total:		43	36	12	5	26	19	33	1	3	2	1
<b>Législation médicaments</b>	Acc.				3			1			6	1	
	Sous-total:				3			1			6	1	
<b>Vente de tabac</b>	Acc.						1						
	Sous-total:						1						
<b>Denrées alimentaires</b>	Acc.		2			1					1		
	Sous-total:		2			1					1		
<b>Refus ou négligence respect mesures</b>	Acc.									2.103	307	1	
	Sous-total:									2.103	307	1	
<b>Non spécifié</b>	Acc.									7			
	Sous-total:									7			
<b>Autres</b>	Acc.							1	1	278	318	5	
	Sous-total:							1	1	278	318	5	
	<b>Total:</b>		<b>45</b>	<b>36</b>	<b>16</b>	<b>6</b>	<b>28</b>	<b>21</b>	<b>34</b>	<b>2.393</b>	<b>635</b>	<b>9</b>	<b>1</b>



Travail

		2000	2013	2014	2015	2016	2017	2018	2019	2020	2021	2022	2023
<b>Règlement général protection du travail</b>	<b>Acc.</b>	1											
	<b>Sous-total:</b>	1											
<b>Commerce ambulant</b>	<b>Acc.</b>	2	2			2	1	1		1	11	18	1
	<b>Sous-total:</b>	2	2			2	1	1		1	11	18	1
<b>Infractions mesure interdiction professionnelle</b>	<b>Acc.</b>			1	1	1							
	<b>Sous-total:</b>			1	1	1							
<b>Fraude sociale aux cotisations (travail au noir)</b>	<b>Acc.</b>	2	3	2	3		2				2		
	<b>Sous-total:</b>	2	3	2	3		2				2		
<b>Accès à l'exercice d'une profession</b>	<b>Acc.</b>		1										
	<b>Sous-total:</b>		1										
<b>Travailleurs étrangers</b>	<b>Acc.</b>		2	1									
	<b>Sous-total:</b>		2	1									
<b>Repos hebdomadaire obligatoire</b>	<b>Acc.</b>		1				5			1			
	<b>Sous-total:</b>		1				5			1			
<b>Non spécifié</b>	<b>Acc.</b>				1		2		1				
	<b>Sous-total:</b>				1		2		1				
<b>Autres</b>	<b>Acc.</b>	1			1	1							
	<b>Sous-total:</b>	1			1	1							
	<b>Total:</b>	6	9	4	6	4	10	1	1	2	13	18	1



Protection des revenus publics

		2000	2013	2014	2015	2016	2017	2018	2019	2020	2021	2022	2023
<b>Douane et accises</b>	Acc.					1				1	2	1	
	Sous-total:					1				1	2	1	
<b>Taxe de circulation / TMC</b>	Acc.		21	13	26	14	13	22	1	1			
	Sous-total:		21	13	26	14	13	22	1	1			
<b>Fraude sociale aux allocations</b>	Acc.		4	2	3		2			1			
	Sous-total:		4	2	3		2			1			
<b>Fraude TVA</b>	Acc.	1	2	1	1	1				3		1	
	Sous-total:	1	2	1	1	1				3		1	
<b>Fraude fiscale - impôts sur le revenu</b>	Acc.	1	1					1				1	
	Sous-total:	1	1					1				1	
<b>Non spécifié</b>	Acc.	1	6	4		1	2				2	2	
	Sous-total:	1	6	4		1	2				2	2	
	Total:	3	34	20	30	17	17	23	1	6	4	5	

Législation économique

		2000	2013	2014	2015	2016	2017	2018	2019	2020	2021	2022	2023
<b>Sociétés</b>	Acc.	1	1	1		2		3		1	1		
	Sous-total:	1	1	1		2		3		1	1		
<b>Accès / organisation économie</b>	Acc.			1									
	Sous-total:			1									
<b>Contrefaçon de droits de propriété intellectuelle</b>	Acc.		5	2	1		2	2	1		3	1	1
	Sous-total:		5	2	1		2	2	1		3	1	1
<b>Autres</b>	Acc.	4	1					2	1		8		
	Sous-total:	4	1					2	1		8		
	Total:	5	7	4	1	2	2	7	2	1	12	1	1



Pratiques commerciales

		2000	2013	2014	2015	2016	2017	2018	2019	2020	2021	2022	2023
Pratiques du marché et protection du consommateur	Acc.	11			1								
	Sous-total:	11			1								
Registre de commerce	Acc.	3	5	12	10	28	14	8			1		
	Tent.			1									
	Sous-total:	3	5	13	10	28	14	8			1		
Autres	Acc.	3	3	3	1		4	2	1		1		
	Sous-total:	3	3	3	1		4	2	1		1		
<b>Total:</b>		<b>17</b>	<b>8</b>	<b>16</b>	<b>12</b>	<b>28</b>	<b>18</b>	<b>10</b>	<b>1</b>		<b>2</b>		

Code pénal militaire et milice

		2000	2013	2014	2015	2016	2017	2018	2019	2020	2021	2022	2023
Code pénal militaire	Acc.											1	
	Sous-total:											1	
<b>Total:</b>												1	



Autres lois spéciales

		2000	2013	2014	2015	2016	2017	2018	2019	2020	2021	2022	2023
<b>Transport</b>	Acc.	5	2	3	3	5			1		4		
	Sous-total:	5	2	3	3	5			1		4		
<b>Prévention: incendies, explosions, accidents</b>	Acc.									4			
	Sous-total:									4			
<b>Loteries et jeux de hasard</b>	Acc.	1		1	3	1	1	6	3		1	2	
	Sous-total:	1		1	3	1	1	6	3		1	2	
<b>Infr. dans le secteur audiovisuel</b>	Acc.	1											
	Sous-total:	1											
<b>Dégradation involontaire câbles télécommunication</b>	Acc.			9			7	34	23	18	14	25	3
	Sous-total:			9			7	34	23	18	14	25	3
<b>Infractions Loi police chemins de fer</b>	Acc.			3	4	67	20	35	2	3	2	3	2
	Sous-total:			3	4	67	20	35	2	3	2	3	2
<b>Protection (pièce de l') uniforme policier</b>	Acc.									2	1		
	Sous-total:									2	1		
<b>Moyens de communications électroniques</b>	Acc.									3	2	2	
	Sous-total:									3	2	2	
<b>Autres</b>	Acc.	9	33	7	1	1	3	1	2		1		
	Sous-total:	9	33	7	1	1	3	1	2		1		
	<b>Total:</b>	<b>16</b>	<b>35</b>	<b>23</b>	<b>11</b>	<b>74</b>	<b>31</b>	<b>76</b>	<b>31</b>	<b>30</b>	<b>25</b>	<b>32</b>	<b>5</b>

# ***STATISTIQUES POLICIERES DE CRIMINALITE***

---

***LIEU DE PERPETRATION: COMMUNE***

**Mechelen**

***ANNEXE III: DETAIL  
FIGURES CRIMINELLES / PHENOMENES***





Mechelen

FC Vol moyen de transport

		2000	2013	2014	2015	2016	2017	2018	2019	2020	2021	2022	2023
Vol de voiture	Acc.	166	37	33	31	31	22	24	23	14	18	13	3
	Tent.	32	6	3	1	2	3	4		1	1	3	
	<b>Total</b>	<b>198</b>	<b>43</b>	<b>36</b>	<b>32</b>	<b>33</b>	<b>25</b>	<b>28</b>	<b>23</b>	<b>15</b>	<b>19</b>	<b>16</b>	<b>3</b>
Vol de moto	Acc.	23	9	5	3	13	7	10	3	3	5	7	2
	Tent.	4					2	2	1		2	1	
	<b>Total</b>	<b>27</b>	<b>9</b>	<b>5</b>	<b>3</b>	<b>13</b>	<b>9</b>	<b>12</b>	<b>4</b>	<b>3</b>	<b>7</b>	<b>8</b>	<b>2</b>
Carjacking	Acc.	2	4	2	1	1	1	1			1	1	
	Tent.	3	1	1							1	1	
	<b>Total</b>	<b>5</b>	<b>5</b>	<b>3</b>	<b>1</b>	<b>1</b>	<b>1</b>	<b>1</b>			<b>2</b>	<b>2</b>	
Homejacking	Acc.	2				1	1		1				
	Tent.	1											
	<b>Total</b>	<b>3</b>				<b>1</b>	<b>1</b>		<b>1</b>				
Vol dans les garages	Acc.	6	3	1	2	1	1	5				1	
	<b>Total</b>	<b>6</b>	<b>3</b>	<b>1</b>	<b>2</b>	<b>1</b>	<b>1</b>	<b>5</b>				<b>1</b>	
Vol de vélomoteur	Acc.	168	32	22	37	31	67	21	9	22	14	29	10
	Tent.	7	1	1	3	2	5	3	2		4	2	
	<b>Total</b>	<b>175</b>	<b>33</b>	<b>23</b>	<b>40</b>	<b>33</b>	<b>72</b>	<b>24</b>	<b>11</b>	<b>22</b>	<b>18</b>	<b>31</b>	<b>10</b>
Vol de vélo	Acc.	1.026	645	549	634	858	728	550	534	549	671	698	137
	Inc.	1											
	Tent.	10	5	7	7	12	8	13	12	12	13	17	
	<b>Total</b>	<b>1.037</b>	<b>650</b>	<b>556</b>	<b>641</b>	<b>870</b>	<b>736</b>	<b>563</b>	<b>546</b>	<b>561</b>	<b>684</b>	<b>715</b>	<b>137</b>



**FC Cambriolage**

		2000	2013	2014	2015	2016	2017	2018	2019	2020	2021	2022	2023
<b>Cambriolage dans habitation</b>	<b>Acc.</b>	480	273	210	252	186	160	210	104	79	86	123	32
	<b>Tent.</b>	287	186	136	124	114	110	127	72	60	57	78	16
	<b>Total</b>	<b>767</b>	<b>459</b>	<b>346</b>	<b>376</b>	<b>300</b>	<b>270</b>	<b>337</b>	<b>176</b>	<b>139</b>	<b>143</b>	<b>201</b>	<b>48</b>
<b>Cambriolage ds entreprise ou commerce</b>	<b>Acc.</b>	143	122	74	74	78	48	63	45	25	39	31	11
	<b>Tent.</b>	62	70	50	41	27	27	26	21	9	22	11	13
	<b>Total</b>	<b>205</b>	<b>192</b>	<b>124</b>	<b>115</b>	<b>105</b>	<b>75</b>	<b>89</b>	<b>66</b>	<b>34</b>	<b>61</b>	<b>42</b>	<b>24</b>
<b>Cambriolage ds service public ou bâtiment administ</b>	<b>Acc.</b>	35	25	32	22	18	17	16	16	7	5	17	1
	<b>Tent.</b>	14	22	16	17	18	9	6	10	2	8	7	4
	<b>Total</b>	<b>49</b>	<b>47</b>	<b>48</b>	<b>39</b>	<b>36</b>	<b>26</b>	<b>22</b>	<b>26</b>	<b>9</b>	<b>13</b>	<b>24</b>	<b>5</b>
<b>Vol au béliier</b>	<b>Acc.</b>	1		1									
	<b>Tent.</b>								1				
	<b>Total</b>	<b>1</b>		<b>1</b>					<b>1</b>				
<b>Cambriolage dans bâtiment (total)</b>	<b>Acc.</b>	653	419	316	347	281	225	289	165	111	129	171	44
	<b>Tent.</b>	358	277	202	182	159	146	159	102	71	87	96	33
	<b>Total</b>	<b>1.011</b>	<b>696</b>	<b>518</b>	<b>529</b>	<b>440</b>	<b>371</b>	<b>448</b>	<b>267</b>	<b>182</b>	<b>216</b>	<b>267</b>	<b>77</b>

**FC Vol autre**

		2000	2013	2014	2015	2016	2017	2018	2019	2020	2021	2022	2023
<b>Vol à main armée</b>	<b>Acc.</b>	44	26	19	21	12	18	16	15	8	19	20	3
	<b>Tent.</b>	14	9	6	6	4	7	4	1	2	6	6	1
	<b>Total</b>	<b>58</b>	<b>35</b>	<b>25</b>	<b>27</b>	<b>16</b>	<b>25</b>	<b>20</b>	<b>16</b>	<b>10</b>	<b>25</b>	<b>26</b>	<b>4</b>
<b>Vol avec violence sans arme</b>	<b>Acc.</b>	168	115	73	98	77	84	68	58	52	47	70	16
	<b>Tent.</b>	31	28	18	21	25	20	31	23	17	17	26	11
	<b>Total</b>	<b>199</b>	<b>143</b>	<b>91</b>	<b>119</b>	<b>102</b>	<b>104</b>	<b>99</b>	<b>81</b>	<b>69</b>	<b>64</b>	<b>96</b>	<b>27</b>
<b>Vol dans ou sur un véhicule</b>	<b>Acc.</b>	648	306	213	190	190	234	164	127	118	178	160	40
	<b>Tent.</b>	130	49	55	39	32	40	37	22	30	45	40	5
	<b>Total</b>	<b>778</b>	<b>355</b>	<b>268</b>	<b>229</b>	<b>222</b>	<b>274</b>	<b>201</b>	<b>149</b>	<b>148</b>	<b>223</b>	<b>200</b>	<b>45</b>



**FC Vol autre**

		2000	2013	2014	2015	2016	2017	2018	2019	2020	2021	2022	2023
<b>Sacjacking dans une voiture</b>	Acc.		1					2	1				
	Tent.							1					
	<b>Total</b>		<b>1</b>					<b>3</b>	<b>1</b>				
<b>Vol d'armes et explosifs</b>	Acc.	11	8	6	10	4	7	7	5	7	5	2	1
	Tent.		2										
	<b>Total</b>	<b>11</b>	<b>10</b>	<b>6</b>	<b>10</b>	<b>4</b>	<b>7</b>	<b>7</b>	<b>5</b>	<b>7</b>	<b>5</b>	<b>2</b>	<b>1</b>
<b>Steaming</b>	Acc.		4	1	2	1	1	1		1			
	Tent.					1	1					1	
	<b>Total</b>		<b>4</b>	<b>1</b>	<b>2</b>	<b>2</b>	<b>2</b>	<b>1</b>		<b>1</b>		<b>1</b>	
<b>Arrachage de sac à main</b>	Acc.	38	13	6	8	2	1	9	1	2		3	
	Tent.	5	4	1		1							
	<b>Total</b>	<b>43</b>	<b>17</b>	<b>7</b>	<b>8</b>	<b>3</b>	<b>1</b>	<b>9</b>	<b>1</b>	<b>2</b>		<b>3</b>	
<b>Vol à l'arraché</b>	Acc.	66	25	13	19	8	22	33	26	12	12	15	3
	Tent.	5	5	1	1	4	2	3	1	2	3		
	<b>Total</b>	<b>71</b>	<b>30</b>	<b>14</b>	<b>20</b>	<b>12</b>	<b>24</b>	<b>36</b>	<b>27</b>	<b>14</b>	<b>15</b>	<b>15</b>	<b>3</b>
<b>Vol à la tire</b>	Acc.	405	280	261	205	191	140	139	177	62	56	68	14
	Tent.	1		2	1		1		1	1	2	2	
	<b>Total</b>	<b>406</b>	<b>280</b>	<b>263</b>	<b>206</b>	<b>191</b>	<b>141</b>	<b>139</b>	<b>178</b>	<b>63</b>	<b>58</b>	<b>70</b>	<b>14</b>
<b>Vol à l'étalage</b>	Acc.	355	341	311	324	326	299	285	237	216	233	352	116
	Tent.	8	12	17	8	13	14	15	9	16	12	25	6
	<b>Total</b>	<b>363</b>	<b>353</b>	<b>328</b>	<b>332</b>	<b>339</b>	<b>313</b>	<b>300</b>	<b>246</b>	<b>232</b>	<b>245</b>	<b>377</b>	<b>122</b>
<b>Vol par ruse</b>	Acc.	45	85	50	50	49	65	34	44	38	38	28	10
	Tent.	3	11	7	3	5	5	6	4	6	4	5	2
	<b>Total</b>	<b>48</b>	<b>96</b>	<b>57</b>	<b>53</b>	<b>54</b>	<b>70</b>	<b>40</b>	<b>48</b>	<b>44</b>	<b>42</b>	<b>33</b>	<b>12</b>
<b>Vol de métaux</b>	Acc.	8	25	12	16	6	6	10	8	4	16	11	3
	Tent.								1		1		
	<b>Total</b>	<b>8</b>	<b>25</b>	<b>12</b>	<b>16</b>	<b>6</b>	<b>6</b>	<b>10</b>	<b>9</b>	<b>4</b>	<b>17</b>	<b>11</b>	<b>3</b>



**FC Vol autre**

		2000	2013	2014	2015	2016	2017	2018	2019	2020	2021	2022	2023
Vol sur les chantiers	Acc.	42	25	29	16	19	13	23	21	12	29	19	8
	Tent.		2	1	3	2		1	3	2	1	2	2
	<b>Total</b>	<b>42</b>	<b>27</b>	<b>30</b>	<b>19</b>	<b>21</b>	<b>13</b>	<b>24</b>	<b>24</b>	<b>14</b>	<b>30</b>	<b>21</b>	<b>10</b>
Home-invasion	Acc.		1	2	1	2	2	1			1	2	
	Tent.			2	1	1		1					1
	<b>Total</b>		<b>1</b>	<b>4</b>	<b>2</b>	<b>3</b>	<b>2</b>	<b>2</b>			<b>1</b>	<b>2</b>	<b>1</b>
Vol d'animaux	Acc.	5	2	1	6	2	6	2	1	1		2	
	Tent.												
	<b>Total</b>	<b>5</b>	<b>2</b>	<b>1</b>	<b>6</b>	<b>2</b>	<b>6</b>	<b>2</b>	<b>1</b>	<b>1</b>		<b>2</b>	
Vol de cargaison	Acc.		5	4	7	4	2		3	2	3	4	
	Tent.		2	1				1			2	1	1
	<b>Total</b>		<b>7</b>	<b>5</b>	<b>7</b>	<b>4</b>	<b>2</b>	<b>1</b>	<b>3</b>	<b>2</b>	<b>5</b>	<b>5</b>	<b>1</b>

**Criminalité ICT**

		2000	2013	2014	2015	2016	2017	2018	2019	2020	2021	2022	2023
Fraude de cartes de paiements	Acc.	13	42	35	50	61	37	30	64	36	59	96	19
	Tent.	1	8	1	1	4	3	4	3	2		4	
	<b>Total</b>	<b>14</b>	<b>50</b>	<b>36</b>	<b>51</b>	<b>65</b>	<b>40</b>	<b>34</b>	<b>67</b>	<b>38</b>	<b>59</b>	<b>100</b>	<b>19</b>
Phishing	Acc.		5	2	2		2	20	11	46	72	81	10
	Tent.				1			6	2	14	20	23	
	<b>Total</b>		<b>5</b>	<b>2</b>	<b>3</b>		<b>2</b>	<b>26</b>	<b>13</b>	<b>60</b>	<b>92</b>	<b>104</b>	<b>10</b>
Ransomware	Acc.						1	4	2		3	1	
	Tent.												
	<b>Total</b>						<b>1</b>	<b>4</b>	<b>2</b>		<b>3</b>	<b>1</b>	
Shouldersurfing	Acc.		3	14	2		1	1	3	2	2	3	
	Tent.							1				2	
	<b>Total</b>		<b>3</b>	<b>14</b>	<b>2</b>		<b>1</b>	<b>2</b>	<b>3</b>	<b>2</b>	<b>2</b>	<b>5</b>	
Skimming	Acc.		2	2	4	3	1	1		4	1	4	
	Tent.			1						1			
	<b>Total</b>		<b>2</b>	<b>3</b>	<b>4</b>	<b>3</b>	<b>1</b>	<b>1</b>		<b>5</b>	<b>1</b>	<b>4</b>	



**FC Autre**

		2000	2013	2014	2015	2016	2017	2018	2019	2020	2021	2022	2023
<b>Violence contre les métiers d'intérêt général</b>	Acc.	13	35	32	23	24	26	20	22	17	25	33	9
	Tent.							1			1		
	<b>Total</b>	<b>13</b>	<b>35</b>	<b>32</b>	<b>23</b>	<b>24</b>	<b>26</b>	<b>21</b>	<b>22</b>	<b>17</b>	<b>26</b>	<b>33</b>	<b>9</b>
<b>Viol collectif</b>	Acc.	1	1	1	2	1	3	1	3	3	4	2	
	Tent.					1	1				1		
	<b>Total</b>	<b>1</b>	<b>1</b>	<b>1</b>	<b>2</b>	<b>2</b>	<b>4</b>	<b>1</b>	<b>3</b>	<b>3</b>	<b>5</b>	<b>2</b>	
<b>Graffiti</b>	Acc.	5	28	61	24	28	9	7	15	14	39	32	4
	Tent.												
	<b>Total</b>	<b>5</b>	<b>28</b>	<b>61</b>	<b>24</b>	<b>28</b>	<b>9</b>	<b>7</b>	<b>15</b>	<b>14</b>	<b>39</b>	<b>32</b>	<b>4</b>
<b>Dégradation de voiture</b>	Acc.	179	412	328	297	307	287	309	296	235	237	196	64
	Tent.	3										1	
	<b>Total</b>	<b>182</b>	<b>412</b>	<b>328</b>	<b>297</b>	<b>307</b>	<b>287</b>	<b>309</b>	<b>296</b>	<b>235</b>	<b>237</b>	<b>197</b>	<b>64</b>
<b>Rixe au couteau</b>	Acc.	4	6	4	4	8	9	7	3	2	3	5	
	Tent.		3	1	3	1	1	2	4	6	3	2	1
	<b>Total</b>	<b>4</b>	<b>9</b>	<b>5</b>	<b>7</b>	<b>9</b>	<b>10</b>	<b>9</b>	<b>7</b>	<b>8</b>	<b>6</b>	<b>7</b>	<b>1</b>

**PH Violence intrafamiliale (VIF)**

		2000	2013	2014	2015	2016	2017	2018	2019	2020	2021	2022	2023
<b>VIF: physique, dans le couple</b>	Acc.	67	186	166	149	118	139	158	151	139	117	133	25
	Tent.		2		1		1	2	1		2	4	
	<b>Total</b>	<b>67</b>	<b>188</b>	<b>166</b>	<b>150</b>	<b>118</b>	<b>140</b>	<b>160</b>	<b>152</b>	<b>139</b>	<b>119</b>	<b>137</b>	<b>25</b>
<b>VIF: physique, envers des descendants</b>	Acc.	7	24	29	19	25	23	38	26	19	28	31	2
	Tent.				1	1	1	2					
	<b>Total</b>	<b>7</b>	<b>24</b>	<b>29</b>	<b>20</b>	<b>26</b>	<b>24</b>	<b>40</b>	<b>26</b>	<b>19</b>	<b>28</b>	<b>31</b>	<b>2</b>
<b>VIF: physique, envers d'autres membres</b>	Acc.	59	44	42	30	26	48	41	34	42	38	28	10
	Tent.				1	1	2			1		1	
	<b>Total</b>	<b>59</b>	<b>44</b>	<b>42</b>	<b>31</b>	<b>27</b>	<b>50</b>	<b>41</b>	<b>34</b>	<b>43</b>	<b>38</b>	<b>29</b>	<b>10</b>
<b>VIF: sexuelle, dans le couple</b>	Acc.				2	5		1		1	2		
	Tent.												
	<b>Total</b>				<b>2</b>	<b>5</b>		<b>1</b>		<b>1</b>	<b>2</b>		



**PH Violence intrafamiliale (VIF)**

		2000	2013	2014	2015	2016	2017	2018	2019	2020	2021	2022	2023
<b>VIF: sexuelle, envers des descendants</b>	Acc.	5	7	3	3	4	5	5	3	8	1	1	
	Total	5	7	3	3	4	5	5	3	8	1	1	
<b>VIF: sexuelle, envers d'autres membres</b>	Acc.		1	1			1						
	Total		1	1			1						
<b>VIF: psychique, dans le couple</b>	Acc.	65	122	83	67	80	97	82	80	64	77	64	20
	Total	65	122	83	67	80	97	82	80	64	77	64	20
<b>VIF: psychique, envers des descendants</b>	Acc.		4	2	2	4		10	4	7	6	4	2
	Total		4	2	2	4		10	4	7	6	4	2
<b>VIF: psychique, envers d'autres membres</b>	Acc.	1	8	5	6	5	6	5	5	6	2	5	1
	Total	1	8	5	6	5	6	5	5	6	2	5	1
<b>VIF: économique, dans le couple</b>	Acc.		12	14	9	8	14	9	11	5	2	9	
	Tent.	1					1	1					
	Total	1	12	14	9	8	15	10	11	5	2	9	
<b>VIF: économique, envers des descendants</b>	Acc.	1		1			2		2	6	13	9	1
	Total	1		1			2		2	6	13	9	1
<b>VIF: économique, envers d'autres membres</b>	Acc.	44	15	20	26	16	10	8	11	7	9	11	2
	Tent.		1		1	1	1	1					
	Total	44	16	20	27	17	11	9	11	7	9	11	2

**PH Hormones et dopage**

		2000	2013	2014	2015	2016	2017	2018	2019	2020	2021	2022	2023
<b>Dopage humain</b>	Acc.	2	4	8	7	4	3	2	12	2	3	9	2
	Tent.								1				
	Total	2	4	8	7	4	3	2	13	2	3	9	2
<b>Engraissement illégal</b>	Acc.		2		3	4		2	1	1			
	Total		2		3	4		2	1	1			



**PH Drogues**

		2000	2013	2014	2015	2016	2017	2018	2019	2020	2021	2022	2023
<b>Vente de cocaïne</b>	Acc.	1	16	18	12	17	30	53	40	23	40	55	11
	Total	1	16	18	12	17	30	53	40	23	40	55	11
<b>Import-export de cocaïne</b>	Acc.			2	2		1						
	Total			2	2		1						
<b>Production de drogues synthétiques</b>	Acc.			3		1		1		2			
	Total			3		1		1		2			
<b>Import-export de drogues synthétiques</b>	Acc.	1			3		1		2				
	Total	1			3		1		2				
<b>Vente de drogues synthétiques</b>	Acc.	5	4	8	4	9	14	15	13	17	11	22	2
	Total	5	4	8	4	9	14	15	13	17	11	22	2
<b>Production de cannabis (culture)</b>	Acc.	1	4	2	4	5	4	4	9	12	6	3	1
	Total	1	4	2	4	5	4	4	9	12	6	3	1
<b>Import-export de cannabis en grande quantité</b>	Acc.						1	1					
	Total						1	1					
<b>Vente de cannabis en grande quantité</b>	Acc.				1		3			4	5	2	1
	Total				1		3			4	5	2	1
<b>Import-export d'héroïne</b>	Acc.				1								
	Total				1								
<b>Vente-traffic d'héroïne</b>	Acc.	1			3	1	4	1			2	1	
	Total	1			3	1	4	1			2	1	

**PH Trafic d'armes**

		2000	2013	2014	2015	2016	2017	2018	2019	2020	2021	2022	2023
<b>Commerce et production d'arme à feu et mun.</b>	Acc.			1	1		3			1	1	1	
	Total			1	1		3			1	1	1	
<b>Commerce et production d'arme non à feu</b>	Acc.	2				2		2				1	
	Total	2				2		2				1	



**PH Traite des êtres humains**

		2000	2013	2014	2015	2016	2017	2018	2019	2020	2021	2022	2023
<b>TEH - exploitation économique</b>	Acc.		3	3	1		4	3	1	2	3	4	
	Tent.												
	<b>Total</b>		<b>3</b>	<b>3</b>	<b>1</b>		<b>4</b>	<b>3</b>	<b>1</b>	<b>2</b>	<b>3</b>	<b>4</b>	
<b>TEH - exploitation sexuelle</b>	Acc.	1	1	1	2		3	3	2	3	9	3	1
	Tent.							1					
	<b>Total</b>	<b>1</b>	<b>1</b>	<b>1</b>	<b>2</b>		<b>3</b>	<b>4</b>	<b>2</b>	<b>3</b>	<b>9</b>	<b>3</b>	<b>1</b>

**PH Violence dans l'espace public**

		2000	2013	2014	2015	2016	2017	2018	2019	2020	2021	2022	2023
<b>Violence physique (transport public)</b>	Acc.	16	25	29	20	27	25	22	17	9	20	30	5
	Tent.							1	1		2		
	<b>Total</b>	<b>16</b>	<b>25</b>	<b>29</b>	<b>20</b>	<b>27</b>	<b>25</b>	<b>23</b>	<b>18</b>	<b>9</b>	<b>22</b>	<b>30</b>	<b>5</b>
<b>Violence physique (voie publique)</b>	Acc.	198	269	242	219	230	200	219	194	171	165	173	40
	Tent.	4	9	4	4	6	7	11	11	10	9	7	2
	<b>Total</b>	<b>202</b>	<b>278</b>	<b>246</b>	<b>223</b>	<b>236</b>	<b>207</b>	<b>230</b>	<b>205</b>	<b>181</b>	<b>174</b>	<b>180</b>	<b>42</b>
<b>Violence physique (autre endroit public)</b>	Acc.	16	24	20	13	19	20	16	19	14	15	23	5
	Tent.								1				1
	<b>Total</b>	<b>16</b>	<b>24</b>	<b>20</b>	<b>13</b>	<b>19</b>	<b>20</b>	<b>16</b>	<b>20</b>	<b>14</b>	<b>15</b>	<b>23</b>	<b>6</b>
<b>Violence physique (endroit accessible au public)</b>	Acc.	85	90	113	84	59	82	102	95	51	62	77	15
	Tent.	1	2	2	4	1	2	3	3	1		3	
	<b>Total</b>	<b>86</b>	<b>92</b>	<b>115</b>	<b>88</b>	<b>60</b>	<b>84</b>	<b>105</b>	<b>98</b>	<b>52</b>	<b>62</b>	<b>80</b>	<b>15</b>
<b>Violence sexuelle (transport public)</b>	Acc.	1	5	4	7	6	5	4	6	4	10	15	1
	Tent.	1											
	<b>Total</b>	<b>2</b>	<b>5</b>	<b>4</b>	<b>7</b>	<b>6</b>	<b>5</b>	<b>4</b>	<b>6</b>	<b>4</b>	<b>10</b>	<b>15</b>	<b>1</b>
<b>Violence sexuelle (voie publique)</b>	Acc.	9	20	19	24	21	37	24	25	21	18	17	2
	Tent.					2							1
	<b>Total</b>	<b>9</b>	<b>20</b>	<b>19</b>	<b>24</b>	<b>23</b>	<b>37</b>	<b>24</b>	<b>25</b>	<b>21</b>	<b>18</b>	<b>17</b>	<b>3</b>





**PH Violence dans l'espace public**

		2000	2013	2014	2015	2016	2017	2018	2019	2020	2021	2022	2023
Violence sexuelle (autre endroit public)	Acc.	4	1	4	6	6	7	9	6	8	4	6	
	Tent.					1							
	<b>Total</b>	<b>4</b>	<b>1</b>	<b>4</b>	<b>6</b>	<b>7</b>	<b>7</b>	<b>9</b>	<b>6</b>	<b>8</b>	<b>4</b>	<b>6</b>	
Violence sexuelle (endroit accessible au public)	Acc.	6	7	5	9	10	17	13	6	15	10	17	3
	Tent.						1		1		1	1	
	<b>Total</b>	<b>6</b>	<b>7</b>	<b>5</b>	<b>9</b>	<b>10</b>	<b>18</b>	<b>13</b>	<b>7</b>	<b>15</b>	<b>11</b>	<b>18</b>	<b>3</b>
Violence psychique (transport public)	Acc.	16	23	10	13	15	11	13	25	20	16	20	5
	Tent.												
	<b>Total</b>	<b>16</b>	<b>23</b>	<b>10</b>	<b>13</b>	<b>15</b>	<b>11</b>	<b>13</b>	<b>25</b>	<b>20</b>	<b>16</b>	<b>20</b>	<b>5</b>
Violence psychique (voie publique)	Acc.	117	187	141	139	113	138	119	101	138	130	105	23
	Tent.												
	<b>Total</b>	<b>117</b>	<b>187</b>	<b>141</b>	<b>139</b>	<b>113</b>	<b>138</b>	<b>119</b>	<b>101</b>	<b>138</b>	<b>130</b>	<b>105</b>	<b>23</b>
Violence psychique (autre endroit public)	Acc.	29	19	17	19	24	28	19	11	15	14	11	2
	Tent.												
	<b>Total</b>	<b>29</b>	<b>19</b>	<b>17</b>	<b>19</b>	<b>24</b>	<b>28</b>	<b>19</b>	<b>11</b>	<b>15</b>	<b>14</b>	<b>11</b>	<b>2</b>
Violence psychique (endroit accessible au public)	Acc.	68	42	59	53	55	58	58	48	59	50	42	11
	Tent.												
	<b>Total</b>	<b>68</b>	<b>42</b>	<b>59</b>	<b>53</b>	<b>55</b>	<b>58</b>	<b>58</b>	<b>48</b>	<b>59</b>	<b>50</b>	<b>42</b>	<b>11</b>
Vol à main armée (transport public)	Acc.	3	1		1	1	1						1
	Tent.		1				1		1			2	
	<b>Total</b>	<b>3</b>	<b>2</b>		<b>1</b>	<b>1</b>	<b>2</b>		<b>1</b>			<b>2</b>	<b>1</b>
Vol à main armée (voie publique)	Acc.	14	13	9	7	4	6	5	4	4	10	8	
	Tent.	6	5	2	4	1				1	3	2	
	<b>Total</b>	<b>20</b>	<b>18</b>	<b>11</b>	<b>11</b>	<b>5</b>	<b>6</b>	<b>5</b>	<b>4</b>	<b>5</b>	<b>13</b>	<b>10</b>	
Vol à main armée (autre endroit public)	Acc.	3											
	Tent.	1					1						
	<b>Total</b>	<b>4</b>					<b>1</b>						
Vol à main armée (endroit accessible au public)	Acc.	8	7	4	9	4	7	9	10	3	6	4	
	Tent.	4	2	4	2	2	3	3		1	2		
	<b>Total</b>	<b>12</b>	<b>9</b>	<b>8</b>	<b>11</b>	<b>6</b>	<b>10</b>	<b>12</b>	<b>10</b>	<b>4</b>	<b>8</b>	<b>4</b>	



**PH Violence dans l'espace public**

		2000	2013	2014	2015	2016	2017	2018	2019	2020	2021	2022	2023
Vol avec violence sans arme (transport public)	Acc.	4	3	6	7	7	2	5	2	4	2	2	1
	Tent.	1	2		2	2	2	1		1			
	<b>Total</b>	<b>5</b>	<b>5</b>	<b>6</b>	<b>9</b>	<b>9</b>	<b>4</b>	<b>6</b>	<b>2</b>	<b>5</b>	<b>2</b>	<b>2</b>	<b>1</b>
Vol avec violence sans arme (voie publique)	Acc.	111	55	37	42	29	38	33	16	14	19	32	2
	Tent.	15	16	5	7	8	7	8	3	3	4	10	2
	<b>Total</b>	<b>126</b>	<b>71</b>	<b>42</b>	<b>49</b>	<b>37</b>	<b>45</b>	<b>41</b>	<b>19</b>	<b>17</b>	<b>23</b>	<b>42</b>	<b>4</b>
Vol avec violence sans arme (autre endroit public)	Acc.	7	1	1		2	5		2	4	4	1	1
	Tent.				1	3		1	1				
	<b>Total</b>	<b>7</b>	<b>1</b>	<b>1</b>	<b>1</b>	<b>5</b>	<b>5</b>	<b>1</b>	<b>3</b>	<b>4</b>	<b>4</b>	<b>1</b>	<b>1</b>
Vol avec violence sans arme (endr. acces. au pub.)	Acc.	23	37	16	22	17	17	13	19	15	8	10	5
	Tent.	4	5	1	1	3	3	2	4	2	3	1	1
	<b>Total</b>	<b>27</b>	<b>42</b>	<b>17</b>	<b>23</b>	<b>20</b>	<b>20</b>	<b>15</b>	<b>23</b>	<b>17</b>	<b>11</b>	<b>11</b>	<b>6</b>

**PH Autre**

		2000	2013	2014	2015	2016	2017	2018	2019	2020	2021	2022	2023
Faux policiers	Acc.		1	3	1		1			2	1		
	<b>Total</b>		<b>1</b>	<b>3</b>	<b>1</b>		<b>1</b>			<b>2</b>	<b>1</b>		
Terrorisme, extrémisme et radicalisme	Acc.			27	7	8	4	8	3	4	8	2	3
	<b>Total</b>			<b>27</b>	<b>7</b>	<b>8</b>	<b>4</b>	<b>8</b>	<b>3</b>	<b>4</b>	<b>8</b>	<b>2</b>	<b>3</b>
Cyberharcèlement	Acc.	10	96	77	61	49	71	79	47	54	71	59	13
	<b>Total</b>	<b>10</b>	<b>96</b>	<b>77</b>	<b>61</b>	<b>49</b>	<b>71</b>	<b>79</b>	<b>47</b>	<b>54</b>	<b>71</b>	<b>59</b>	<b>13</b>
Fraude à l'identité	Acc.	19	103	94	99	91	86	91	107	95	81	70	16
	Tent.		12	12	11	8	8	1	3	4	3	1	1
	<b>Total</b>	<b>19</b>	<b>115</b>	<b>106</b>	<b>110</b>	<b>99</b>	<b>94</b>	<b>92</b>	<b>110</b>	<b>99</b>	<b>84</b>	<b>71</b>	<b>17</b>



# ***STATISTIQUES POLICIERES DE CRIMINALITE***

---

***LIEU DE PERPETRATION: COMMUNE***

**Mechelen**

***ANNEXE IV: FAITS ENREGISTRES  
NON CRIMINELS***



**Mechelen**

**Faits non criminels**

**Maladies / Décès / Disparition**

	2000	2013	2014	2015	2016	2017	2018	2019	2020	2021	2022	2023
Suicide	38	29	21	14	17	16	12	6	10	8	9	3
Personne malade	31	70	81	82	60	75	92	109	77	110	97	22
Décès suspect	7	14	16	8	12	21	21	32	16	19	27	10
Décès naturel	13	13	8	6	7	2	4	4	4	2	2	
Disparition (personne disparue)	43	68	65	74	63	69	68	68	42	47	38	10
Accident (sauf roulage)	10	22	17	20	5	7	8	3	7	9	3	3
Cadavre non identifié		1	1	1				2				
Sécurité des travailleurs (accident du travail)												1
Autres	6			1	1				1			
<b>Total</b>	<b>148</b>	<b>217</b>	<b>209</b>	<b>206</b>	<b>165</b>	<b>190</b>	<b>205</b>	<b>224</b>	<b>157</b>	<b>195</b>	<b>176</b>	<b>49</b>

**Appels**

	2000	2013	2014	2015	2016	2017	2018	2019	2020	2021	2022	2023
Alarme	3	59	162	62	115	48	18	28	7	6	119	26
Appels	7	3	12	7	5	6	5	1	6	8	4	2
<b>Total</b>	<b>10</b>	<b>62</b>	<b>174</b>	<b>69</b>	<b>120</b>	<b>54</b>	<b>23</b>	<b>29</b>	<b>13</b>	<b>14</b>	<b>123</b>	<b>28</b>



### Problèmes sociaux

	2000	2013	2014	2015	2016	2017	2018	2019	2020	2021	2022	2023
Différends familiaux	124	50	32	11	20	9	18	22	20	32	37	12
Différend (pas de coups)	31	2	3	1	2		1	2	2	4	3	
Affaire civile	23	34	9	9	12	8	6	17	12	8	18	1
Protection de la jeunesse	15	96	84	108	95	102	113	85	131	139	145	52
Non spécifié											1	
Autres	28	5	2	1	2	4	6	3	3	2	2	
<b>Total</b>	<b>221</b>	<b>187</b>	<b>130</b>	<b>130</b>	<b>131</b>	<b>123</b>	<b>144</b>	<b>129</b>	<b>168</b>	<b>185</b>	<b>206</b>	<b>65</b>

### Catastrophes

	2000	2013	2014	2015	2016	2017	2018	2019	2020	2021	2022	2023
Fuite de gaz	1	1	2		2			1				
Affaissement		1	1									
Dégâts tempête	1	13	19	1		1	1	2				
Problèmes causés par l'eau	1											
Dégâts eau	2		2								1	
Autres	4											
<b>Total</b>	<b>9</b>	<b>15</b>	<b>24</b>	<b>1</b>	<b>2</b>	<b>1</b>	<b>1</b>	<b>3</b>			<b>1</b>	

### Ordre public

	2000	2013	2014	2015	2016	2017	2018	2019	2020	2021	2022	2023
Troubles	28	2	6	3	7	1	5	4	8	4	2	
Autres			1		3	2			4		3	
<b>Total</b>	<b>28</b>	<b>2</b>	<b>7</b>	<b>3</b>	<b>10</b>	<b>3</b>	<b>5</b>	<b>4</b>	<b>12</b>	<b>4</b>	<b>5</b>	



**Agissements suspects**

	2000	2013	2014	2015	2016	2017	2018	2019	2020	2021	2022	2023
	22	27	31	15	8	6	6	6	2	10	17	1
<b>Total</b>	<b>22</b>	<b>27</b>	<b>31</b>	<b>15</b>	<b>8</b>	<b>6</b>	<b>6</b>	<b>6</b>	<b>2</b>	<b>10</b>	<b>17</b>	<b>1</b>

**Objets trouvés**

	2000	2013	2014	2015	2016	2017	2018	2019	2020	2021	2022	2023
	10	3	4	3		1	3	6	2	5		1
<b>Total</b>	<b>10</b>	<b>3</b>	<b>4</b>	<b>3</b>		<b>1</b>	<b>3</b>	<b>6</b>	<b>2</b>	<b>5</b>		<b>1</b>

**Objets perdus**

	2000	2013	2014	2015	2016	2017	2018	2019	2020	2021	2022	2023
	1.673	2.158	2.574	2.672	2.688	2.608	2.603	2.623	2.136	2.155	2.134	450
<b>Total</b>	<b>1.673</b>	<b>2.158</b>	<b>2.574</b>	<b>2.672</b>	<b>2.688</b>	<b>2.608</b>	<b>2.603</b>	<b>2.623</b>	<b>2.136</b>	<b>2.155</b>	<b>2.134</b>	<b>450</b>

**Autres non-infractions**

	2000	2013	2014	2015	2016	2017	2018	2019	2020	2021	2022	2023
Ordonnance de capture	14			1	1				1			
Non-respect des conditions	5	2	6	5	9	19	10	4	5	5	9	1
Procès-verbal d'information	146	23	30	28	41	32	22	35	31	26	26	5
Notification		226	432	360	418	267	273	161	131	134	149	37
Dégradation involontaire câbles (non-télécom)		25	14	19	18	16	8	2	3	4	1	1
Comportement lié à une radicalisation violente				1				1	1			
Demande signalement surveillance électronique					2	2	1	2	1	1	52	27
Fonction de contrôle armes		1	1			2			1	3	6	5
Non spécifié				2				1				
Autres non infractions	44											
<b>Total</b>	<b>209</b>	<b>277</b>	<b>483</b>	<b>416</b>	<b>489</b>	<b>338</b>	<b>314</b>	<b>206</b>	<b>174</b>	<b>173</b>	<b>243</b>	<b>76</b>

