

STATISTIQUES POLICIERES DE CRIMINALITE

LIEU DE PERPETRATION: COMMUNE

Malle

2000 - Trimestre 1 2023

Police fédérale - DGRIDRIIBIPOL

STATISTIQUES POLICIERES DE CRIMINALITE

LIEU DE PERPETRATION: COMMUNE

Malle

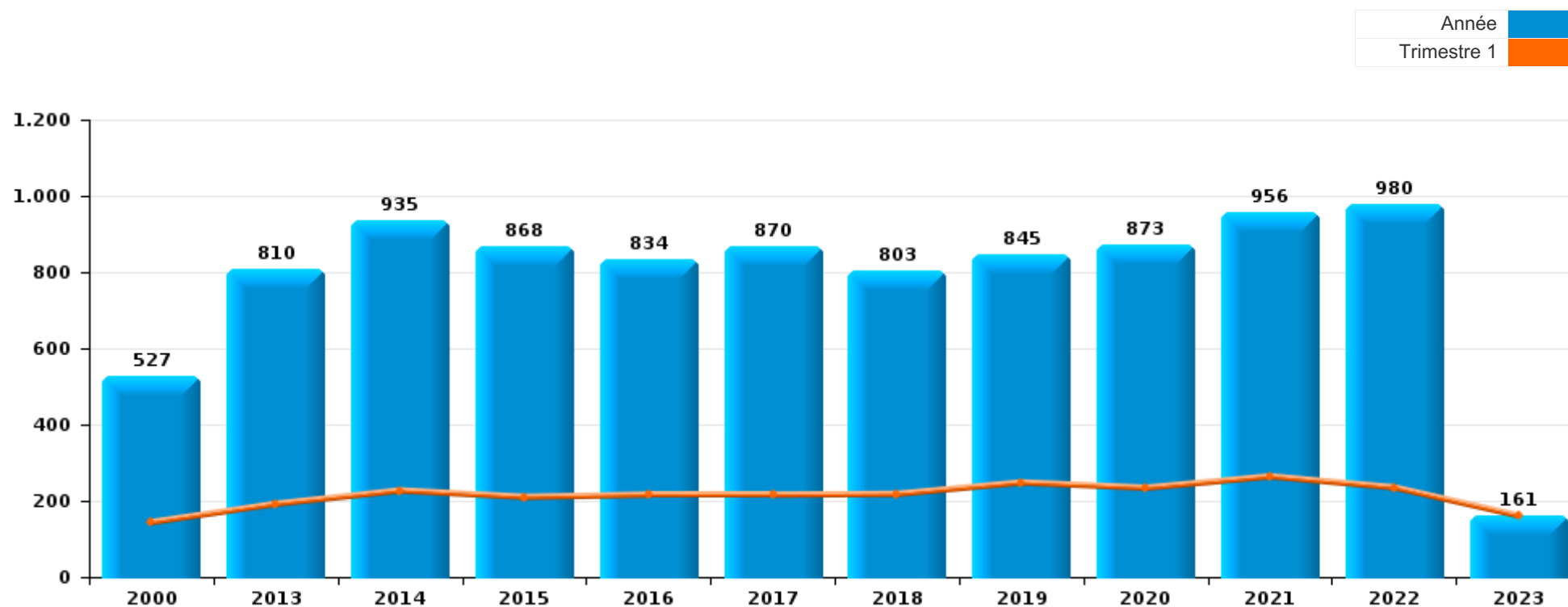
PARTIE I : INFRACTIONS JUDICIAIRES

CRIMINALITE ENREGISTREE COMMISE AU NIVEAU DE LA COMMUNE



Malle

	2000	2013	2014	2015	2016	2017	2018	2019	2020	2021	2022	2023
Nombre total des délits	527	810	935	868	834	870	803	845	873	956	980	161



FPF/DGR/DRI/BIPOL - Statistiques policières de criminalité (date de clôture: 22/09/2023)

Les données pour les années 2001 jusqu'à 2012 ne sont plus publiées mais restent disponibles sur demande auprès du service BIPOL.

Les données pour 2023 ne concernent que le 1er trimestre.



Malle

	2000	2013	2014	2015	2016	2017	2018	2019	2020	2021	2022	2023
Vol et extorsion	292	342	368	306	314	276	218	261	151	181	165	31
Infr. contre l'intégrité physique	32	55	80	106	83	76	80	96	76	73	99	21
Dégradation de la propriété	70	87	102	93	76	84	57	79	70	62	70	14
Fraude	24	38	46	41	30	71	73	63	91	107	124	11
Criminalité informatique		8	8	9	5	20	53	65	141	143	202	14
Drogues	28	50	66	56	74	57	61	49	56	48	54	7
Registre de population		50	41	35	27	37	30	37	28	38	36	12
Protection de la jeunesse	2	16	25	24	31	32	20	28	26	28	26	5
Infr. contre autres valeurs morales et sentiments	8	33	19	17	20	23	30	21	21	28	26	5
Environnement	6	21	23	32	14	18	20	16	17	42	17	3
Infr. contre la sécurité publique	12	19	17	16	19	29	28	16	21	31	17	4
Ivresse et alcool	1	19	24	18	25	18	30	18	18	18	20	6
Infr. contre la foi publique	12	10	24	22	16	39	33	12	4	16	11	4
Infr. contre les moeurs	10	10	24	27	18	13	12	13	28	34	13	1
Infr. contre la famille	10	6	10	20	32	27	4	14	7	16	15	6
Législation sur les étrangers	1	29	17	12	16	10	7	14	6	20	20	6
Armes et explosifs	3	8	20	14	13	9	9	16	6	13	16	4
Santé publique	2	2	2	3	1	3	2		78	34		
Autres lois spéciales	1		6	5	6	6	7	8	11	9	35	3
Infr. contre l'autorité publique	2	3	10	7	3	7	10	9	5	9	9	
Protection de la personne	5			1	2	3	2	3	1	4	3	3
Code pénal social			1	1		3	6	4	3	1		1
Infr. contre la liberté individuelle		1			3	4	6		2		1	
Travail				1	5	3	1				1	
Pratiques commerciales	1		1				3	1	3			
Carte d'identité	1	1		2	1		1					
Protection des revenus publics	2							1	1			
Contravention Code pénal	2	1										
Hormones et dopage						1		1		1		
Législation économique			1			1			1			
Infr. contre la Sécurité de l'Etat									1			
Traite des êtres humains		1										
Sous-total	527	810	935	868	834	870	803	845	873	956	980	161
Contravention règlement policier local		34	31	37	7	18	30	11	8	12	100	5
Sous-total		34	31	37	7	18	30	11	8	12	100	5
Total	527	844	966	905	841	888	833	856	881	968	1.080	166

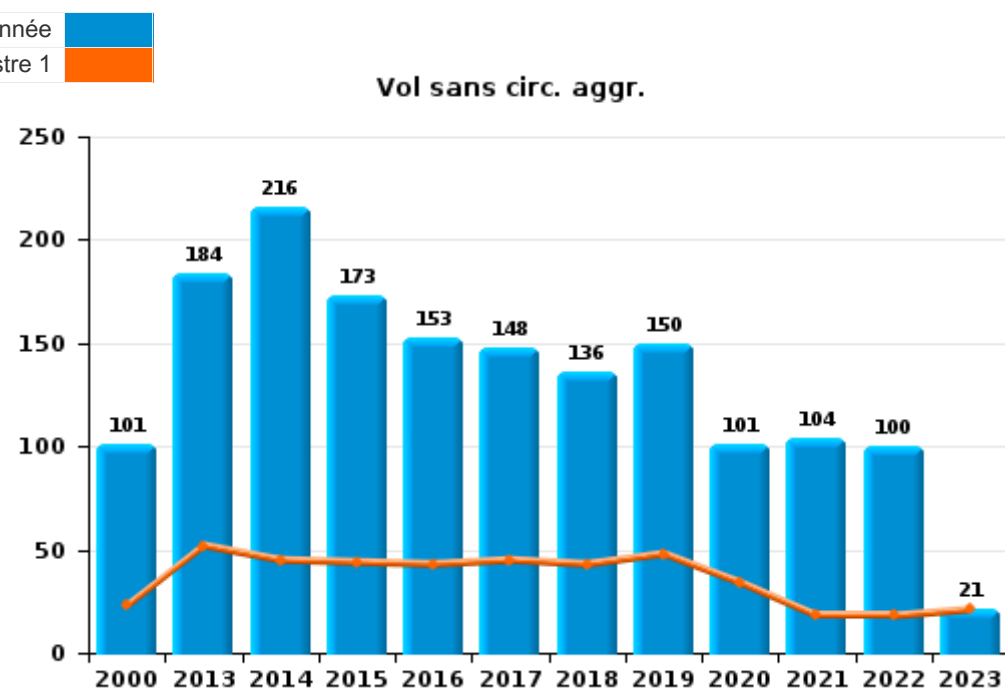
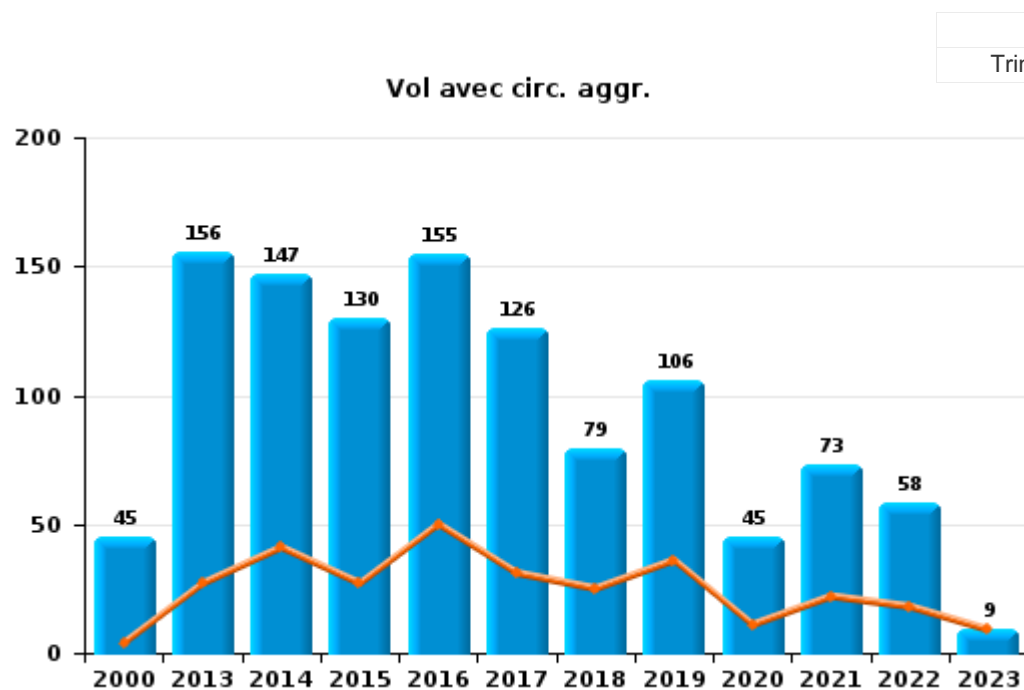
FPF/DGR/DRI/BIPOL - Statistiques policières de criminalité (date de clôture: 22/09/2023)
 Les données pour les années 2001 jusqu'à 2012 ne sont plus publiées mais restent disponibles sur demande auprès du service BIPOL.
 Les données pour 2023 ne concernent que le 1er trimestre.



I.1. Catégorie des infractions : Vol et extorsion (top 5 des infractions au niveau national 2022)

Malle

	2000	2013	2014	2015	2016	2017	2018	2019	2020	2021	2022	2023
Vol sans circ. agr.	101	184	216	173	153	148	136	150	101	104	100	21
Vol avec circ. agr.	45	156	147	130	155	126	79	106	45	73	58	9
Vol non spécifié	146	2	1	2	5		1		1			1
Extorsion			4	1	1	2	2	5	4	4	7	
Total	292	342	368	306	314	276	218	261	151	181	165	31

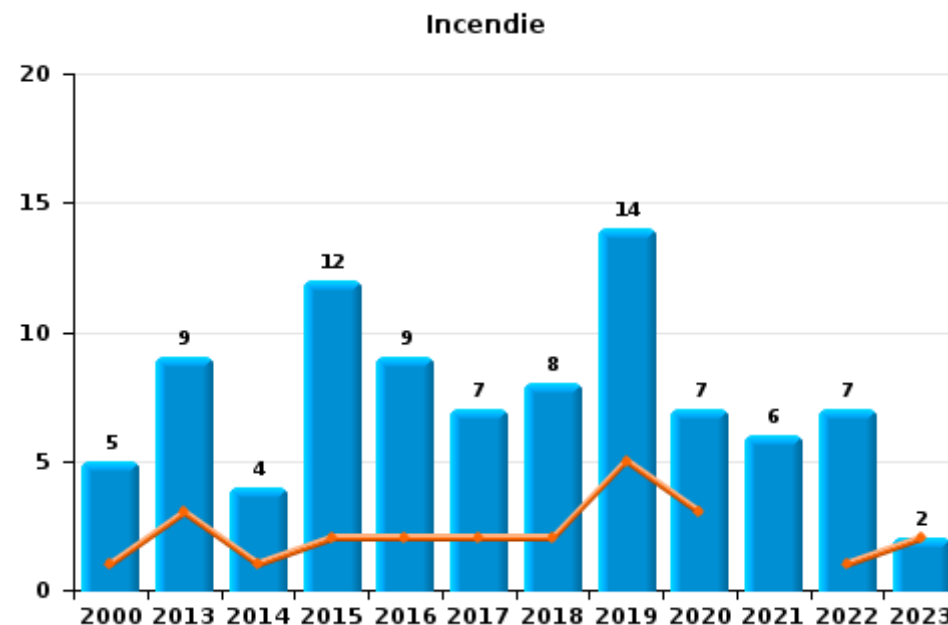
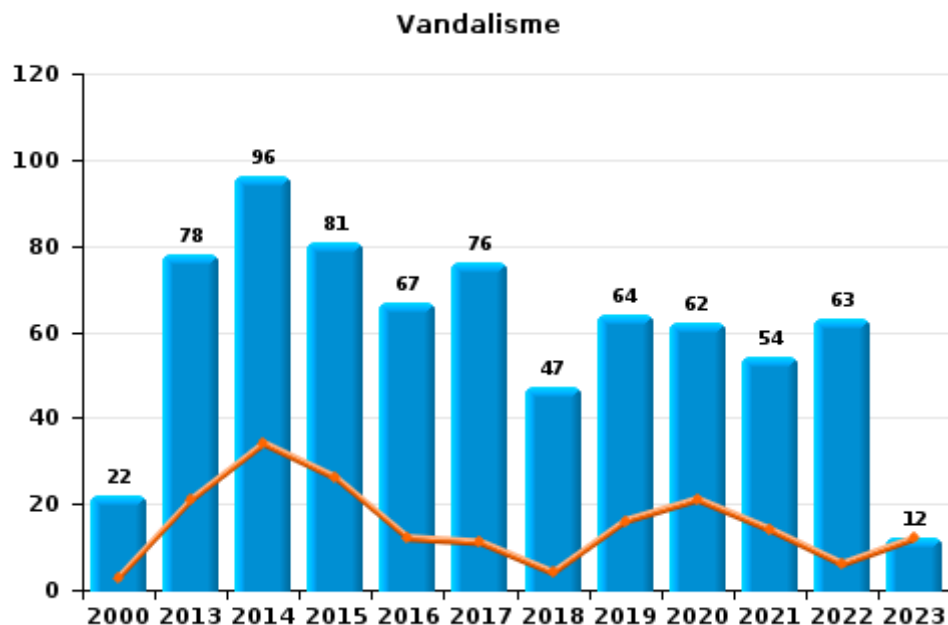




I.2. Catégorie des infractions : Dégradation de la propriété (top 5 des infractions au niveau national 2022)

Malle

	2000	2013	2014	2015	2016	2017	2018	2019	2020	2021	2022	2023
Vandalisme	22	78	96	81	67	76	47	64	62	54	63	12
Incendie involontaire	4	7	3	8	7	3	3	8	4	1	5	2
Destruction, dénaturaion, dégradation	43		2			1	2	1	1	2		
Incendie volontaire	1	2	1	4	2	4	5	6	3	5	2	
Total	70	87	102	93	76	84	57	79	70	62	70	14



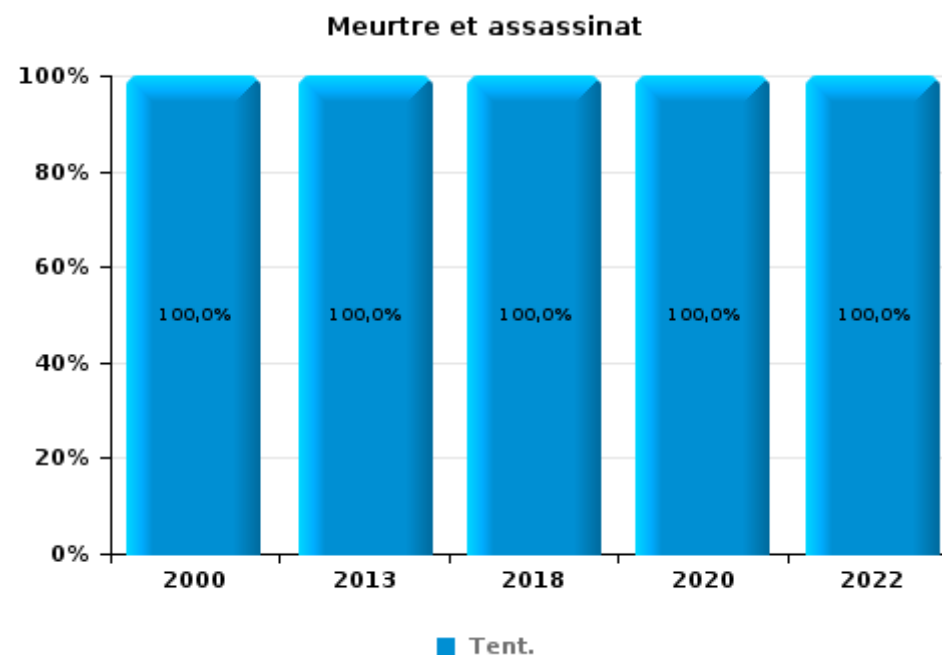
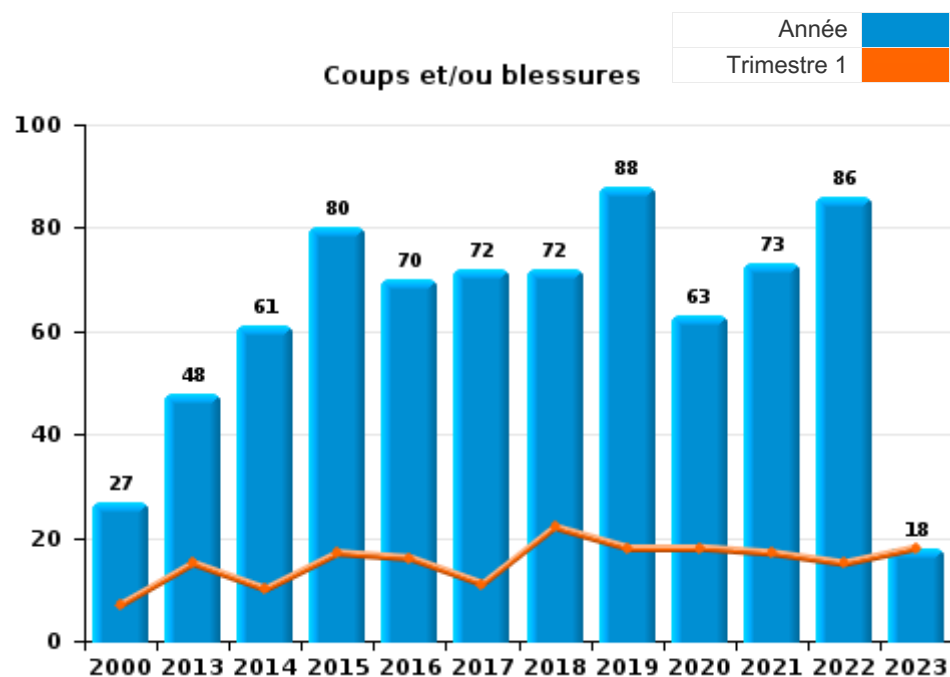
FPF/DGR/DRI/BIPOL - Statistiques policières de criminalité (date de clôture: 22/09/2023)
 Les données pour les années 2001 jusqu'à 2012 ne sont plus publiées mais restent disponibles sur demande auprès du service BIPOL.
 Les données pour 2023 ne concernent que le 1er trimestre.



I.3. Catégorie des infractions : Infr. contre l'intégrité physique (top 5 des infractions au niveau national 2022)

Malle

	2000	2013	2014	2015	2016	2017	2018	2019	2020	2021	2022	2023
Coups et/ou blessures	27	48	61	80	70	72	72	88	63	73	86	18
Autres	4	6	19	26	13	4	7	8	12		11	3
Meurtre et assassinat	1	1					1		1		2	
Total	32	55	80	106	83	76	80	96	76	73	99	21





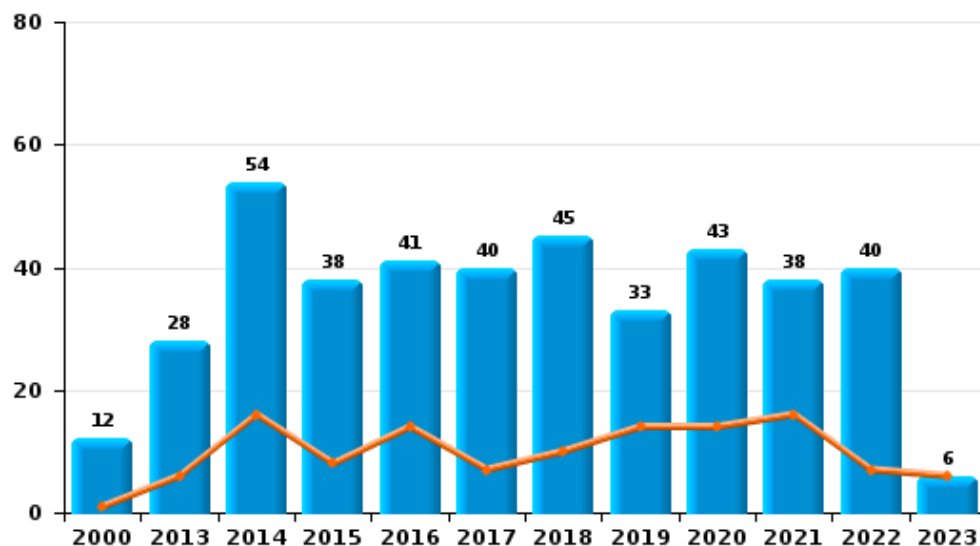
I.4. Catégorie des infractions : Drogues (top 5 des infractions au niveau national 2022)

Malle

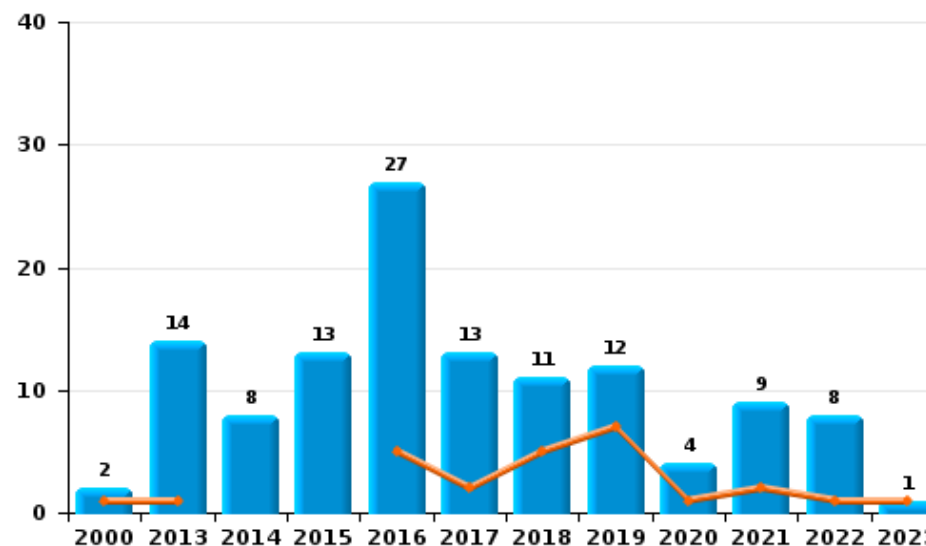
	2000	2013	2014	2015	2016	2017	2018	2019	2020	2021	2022	2023
Détention	12	28	54	38	41	40	45	33	43	38	40	6
Commerce	2	14	8	13	27	13	11	12	4	9	8	1
Fabrication	1	5	1	5	3	3		2	4		3	
Usage	8	1	2		3	1	3	1	5	1	2	
Importation et exportation	5	2	1				2				1	
Autres								1				
Total	28	50	66	56	74	57	61	49	56	48	54	7



Détention



Commerce



FPF/DGR/DR1/BIPOL - Statistiques policières de criminalité (date de clôture: 22/09/2023)
 Les données pour les années 2001 jusqu'à 2012 ne sont plus publiées mais restent disponibles sur demande auprès du service BIPOL.
 Les données pour 2023 ne concernent que le 1er trimestre.



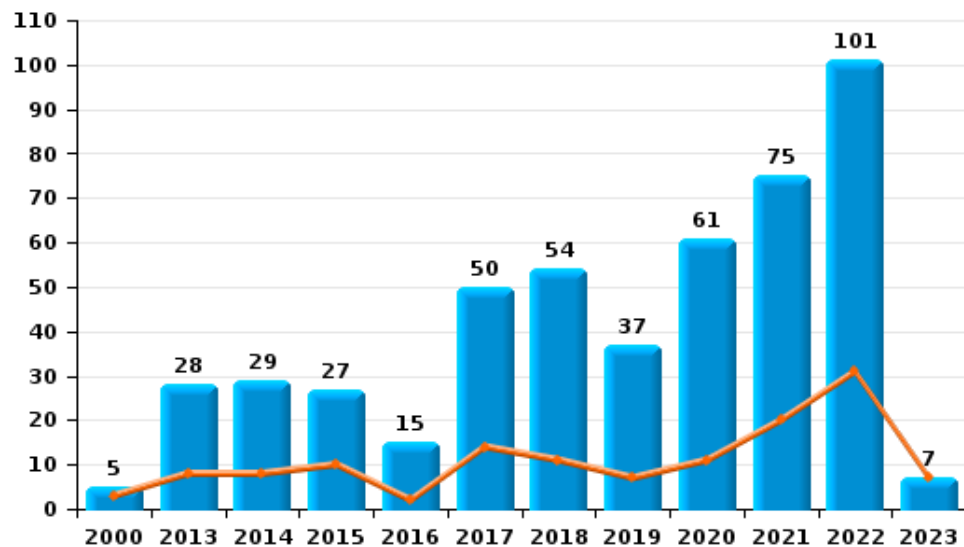
I.5. Catégorie des infractions : Fraude (top 5 des infractions au niveau national 2022)

Malle

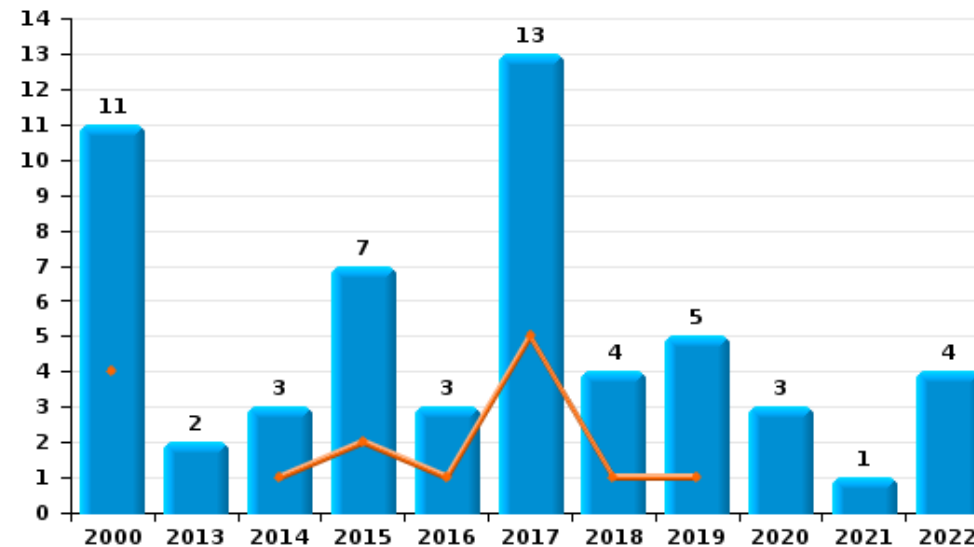
	2000	2013	2014	2015	2016	2017	2018	2019	2020	2021	2022	2023
Escroquerie	5	28	29	27	15	50	54	37	61	75	101	7
Fraudes: Autres	2	1	1		1		4	14	19	20	11	3
Abus de confiance et infr. apparentées	11	2	3	7	3	13	4	5	3	1	4	
Détournement et destruction frauduleuse	2	2	7	2	5	6	5	5	4	7	4	
Infr. liées à l'insolvabilité		1	3	3	5	1	1	2		3	2	1
Grivèlerie	3	3	3	2	1	1	3		1		2	
Recel	1	1					2		3	1		
Total	24	38	46	41	30	71	73	63	91	107	124	11



Escroquerie



Abus de confiance et infr. apparentées



FPF/DGR/DRI/BIPOL - Statistiques policières de criminalité (date de clôture: 22/09/2023)

Les données pour les années 2001 jusqu'à 2012 ne sont plus publiées mais restent disponibles sur demande auprès du service BIPOL.
Les données pour 2023 ne concernent que le 1er trimestre.

STATISTIQUES POLICIERES DE CRIMINALITE

LIEU DE PERPETRATION: COMMUNE

Malle

PARTIE II : FIGURES CRIMINELLES / PHENOMENES



Malle

FC Vol moyen de transport

	2000	2013	2014	2015	2016	2017	2018	2019	2020	2021	2022	2023
Vol de voiture	15	6	4	1	4	8	6	2		2	5	
Vol de moto	1		2	1		1		1			1	
Vol dans les garages	5	1	2		1	2	3					
Vol de vélomoteur	3	2	1		1	4	2	3	1	2	1	
Vol de vélo	10	45	88	62	56	58	30	71	34	46	36	11

FC Cambriolage

	2000	2013	2014	2015	2016	2017	2018	2019	2020	2021	2022	2023
Cambriolage dans habitation	112	64	48	54	78	61	31	55	18	23	24	5
Cambriolage ds entreprise ou commerce	21	33	17	17	15	14	13	10	3	7	6	
Cambriolage ds service public ou bâtiment administ	3	11	17	22	16	8	10	7	6	4	5	
Vol au bélier	1											
Cambriolage dans bâtiment (total)	135	108	81	93	109	83	54	72	27	34	35	5



FC Vol autre

	2000	2013	2014	2015	2016	2017	2018	2019	2020	2021	2022	2023
Vol à main armée	2	1	1	5	1	1	1	2	2	3	2	
Vol avec violence sans arme	2	5	9	5	4	2	9	6	7	3	11	
Vol dans ou sur un véhicule	36	25	47	32	32	20	14	16	9	26	11	
Vol d'armes et explosifs	1	2	1	2	1	1				1		
Steaming			1						1		1	
Arrachage de sac à main								1			1	
Vol à l'arraché		4	1			1	3	2			3	
Vol à la tire	4	22	19	11	11	6	9	5	4	2	6	1
Vol à l'étalage	5	26	18	28	16	18	24	29	22	14	8	3
Vol par ruse	2	3	5	1	6	3	9	9	7	5	6	
Vol de métaux		1	1	1	1	2	1	1		1	2	
Vol sur les chantiers	1	3	1		4	4	1	2	2	7	1	
Home-invasion										1		
Vol d'animaux	1			1		1	1		2	1	2	
Vol de cargaison			1	1		1						

Criminalité ICT

	2000	2013	2014	2015	2016	2017	2018	2019	2020	2021	2022	2023
Fraude de cartes de paiements		2	3	3		3	7	6	22	16	20	1
Phishing		3		2		3	13	17	33	38	41	4
Ransomware					2		1	1		1		
Shouldersurfing							2				2	
Skimming			1	1		1					2	



FC Autre

	2000	2013	2014	2015	2016	2017	2018	2019	2020	2021	2022	2023
Violence contre les métiers d'intérêt général		3	2	2	1	1	3	4	1	4	4	
Viol collectif			1		1	1			1			
Graffiti		1		4	1	1						
Dégradation de voiture	8	27	42	31	24	37	22	26	32	19	16	6
Rixe au couteau		1		2	2	3	1			2	3	

PH Violence intrafamiliale (VIF)

	2000	2013	2014	2015	2016	2017	2018	2019	2020	2021	2022	2023
VIF: physique, dans le couple	2	14	20	20	20	24	17	20	26	23	19	6
VIF: physique, envers des descendants		2	2	4	7	8	6	3	4	4	8	
VIF: physique, envers d'autres membres	5	2	2	8	3	3	7	9	3	2	3	1
VIF: sexuelle, dans le couple			1							2		
VIF: sexuelle, envers des descendants		1		1	1	1			1			
VIF: sexuelle, envers d'autres membres			1									
VIF: psychique, dans le couple	6	5	11	22	33	34	6	16	14	23	21	7
VIF: psychique, envers des descendants		1				3	1	1	2	2	2	
VIF: psychique, envers d'autres membres			2	1		4	3	1	3	3	1	2
VIF: économique, dans le couple		1	3	1	1	3	2	4	2	3	2	
VIF: économique, envers d'autres membres	5	1	2	1	2	2	4	2	1	1		

PH Hormones et dopage

	2000	2013	2014	2015	2016	2017	2018	2019	2020	2021	2022	2023
Dopage humain						1		1	1	1		



PH Drogues

	2000	2013	2014	2015	2016	2017	2018	2019	2020	2021	2022	2023
Vente de cocaïne		3		5	6	1	3	4		3	3	1
Import-export de cocaïne							1					
Production de drogues synthétiques		2										
Import-export de drogues synthétiques		1										
Vente de drogues synthétiques		5	3	1	8	4	1	3	1	1	1	
Production de cannabis (culture)		3		4	2				2		2	
Vente-traffic d'héroïne										1		

PH Trafic d'armes

	2000	2013	2014	2015	2016	2017	2018	2019	2020	2021	2022	2023
Commerce et production d'arme à feu et mun.					1							1
Commerce et production d'arme non à feu								1				

PH Traite des êtres humains

	2000	2013	2014	2015	2016	2017	2018	2019	2020	2021	2022	2023
TEH - exploitation économique		1										
TEH - exploitation sexuelle				2			1					



PH Violence dans l'espace public

	2000	2013	2014	2015	2016	2017	2018	2019	2020	2021	2022	2023
Violence physique (transport public)			3	1	3	4	1	2	2	3	3	2
Violence physique (voie publique)	7	8	13	26	14	21	25	21	17	24	26	6
Violence physique (autre endroit public)	2			1	1	2	5	1		1	4	
Violence physique (endroit accessible au public)	5	15	22	21	17	16	17	27	9	7	22	1
Violence sexuelle (transport public)		1							1	1		
Violence sexuelle (voie publique)	2	1	2	4	5	2	1	2	1	4	2	1
Violence sexuelle (autre endroit public)		2		1	2	1		2	1	3		
Violence sexuelle (endroit accessible au public)	1			1			3		3	2	1	
Violence psychique (transport public)		3				1		2		1	1	
Violence psychique (voie publique)	4	3	3	6	5	9	8	6	6	9	9	1
Violence psychique (autre endroit public)				1	1			1		1		
Violence psychique (endroit accessible au public)	6	4	2	5	5	5	5	2	4	4	1	
Vol à main armée (voie publique)	1		1		1	1		2	2		1	
Vol à main armée (autre endroit public)										1		
Vol à main armée (endroit accessible au public)		1		3						1	1	
Vol avec violence sans arme (transport public)							2	1	1	1	1	
Vol avec violence sans arme (voie publique)	1	1	3	3			3	2	2		4	
Vol avec violence sans arme (autre endroit public)		1			2		1	1				
Vol avec violence sans arme (endr. acces. au pub.)		3	2	2	2	2	2	2			2	

PH Autre

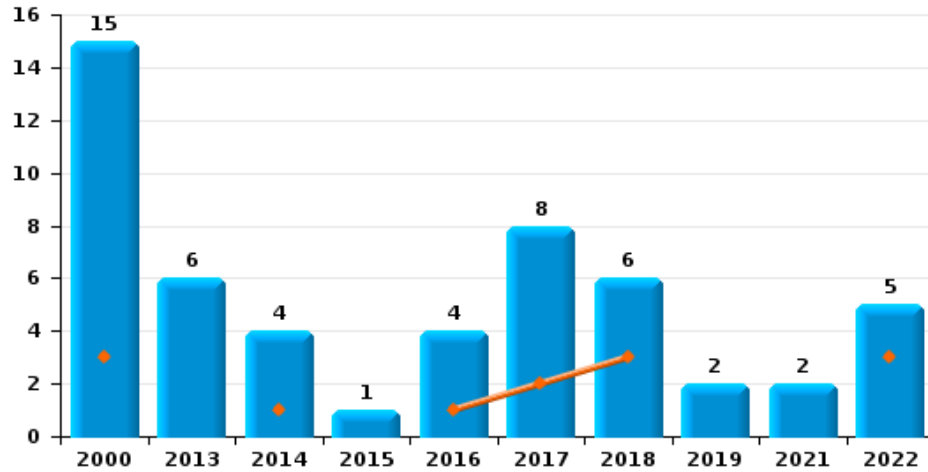
	2000	2013	2014	2015	2016	2017	2018	2019	2020	2021	2022	2023
Faux policiers						1	1	1				
Terrorisme, extrémisme et radicalisme									1	1		
Cyberharcèlement	2	7	7	5	11	15	14	9	10	18	15	1
Fraude à l'identité	3	1		10	10	14	25	25	19	23	23	3



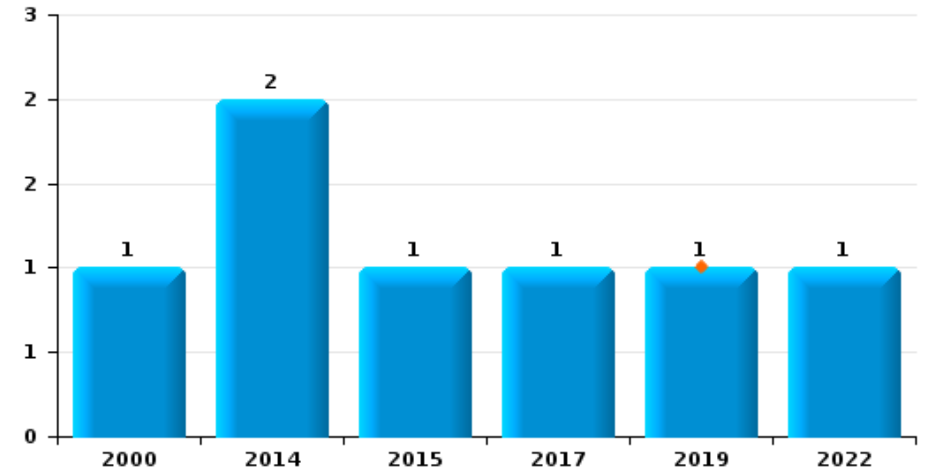
Malle

Année	■
Trimestre 1	■

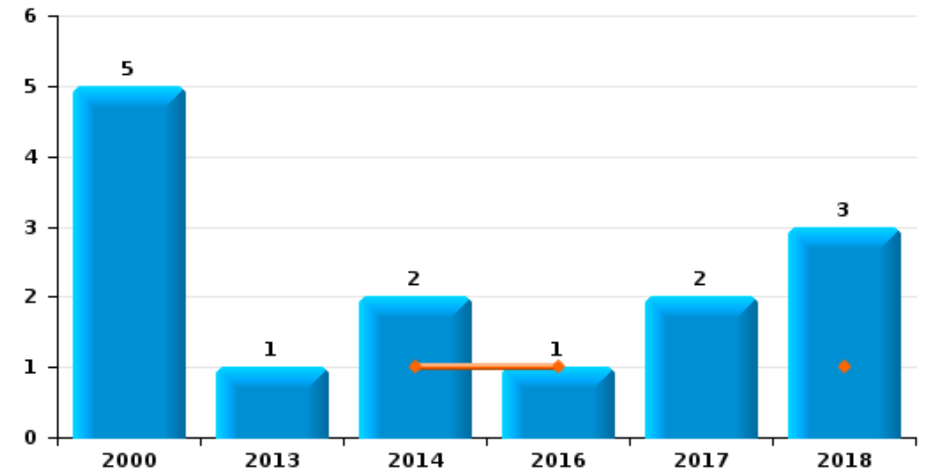
Vol de voiture



Vol de moto



Vol dans les garages

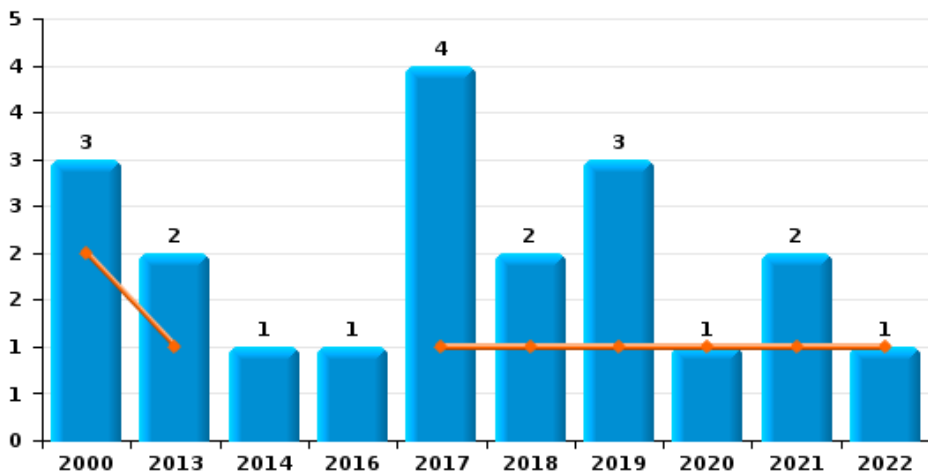




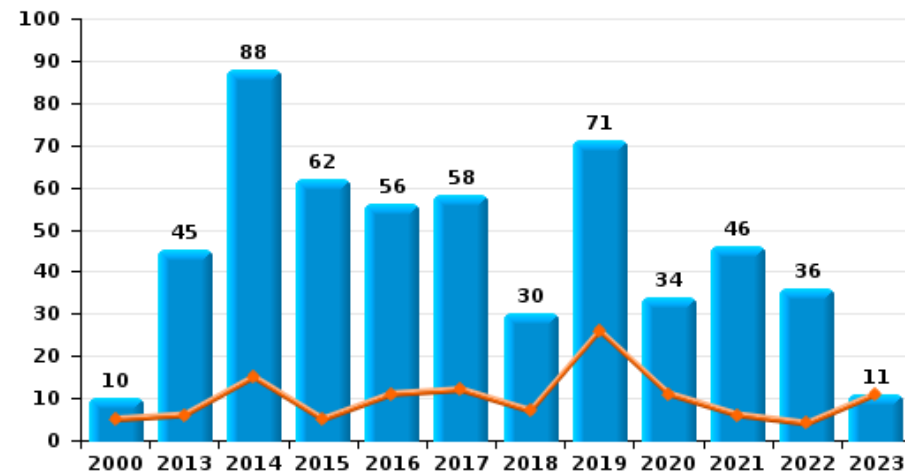
Malle



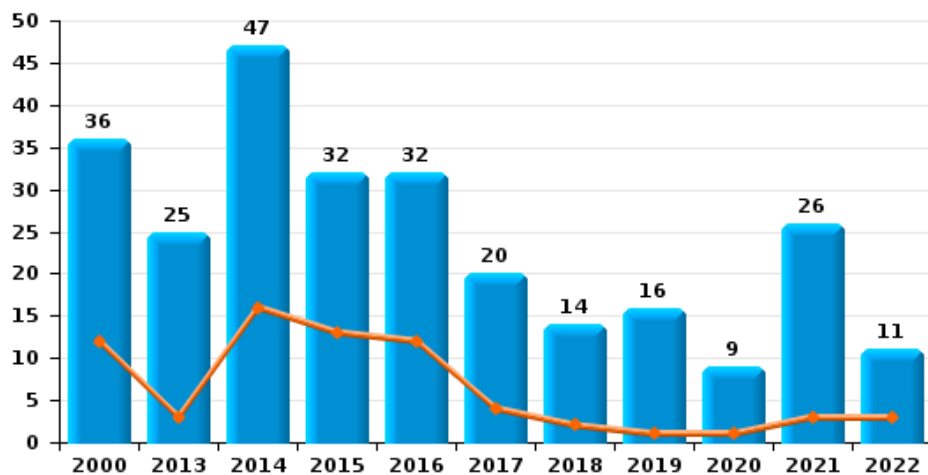
Vol de vélomoteur



Vol de vélo



Vol dans ou sur un véhicule

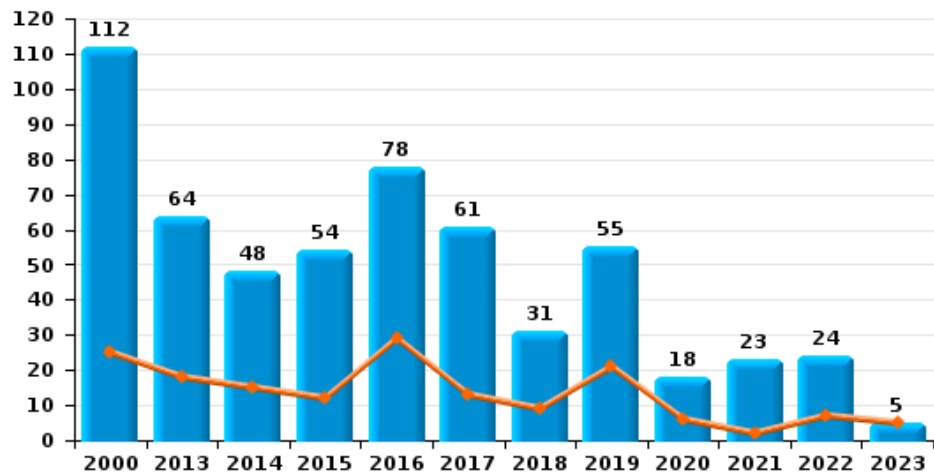




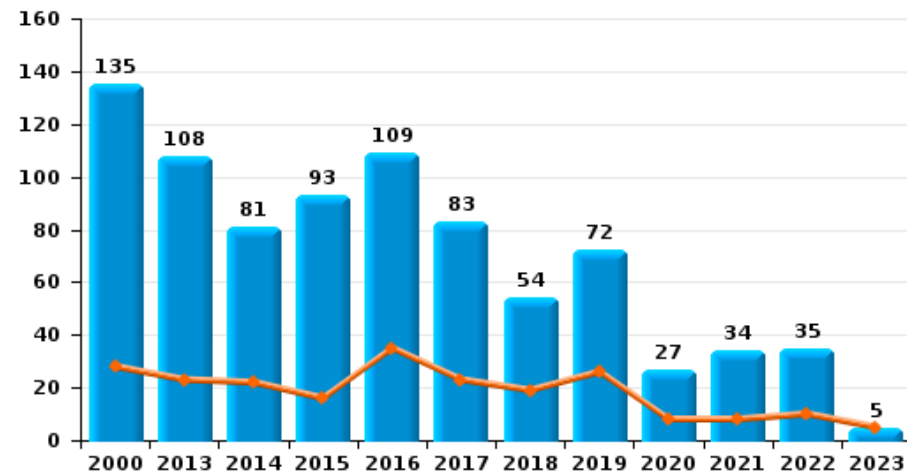
Malle



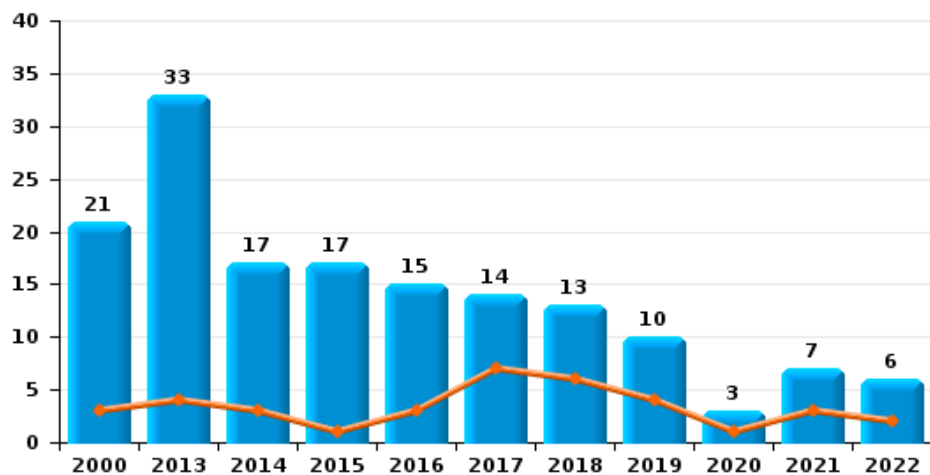
Cambriolage dans habitation



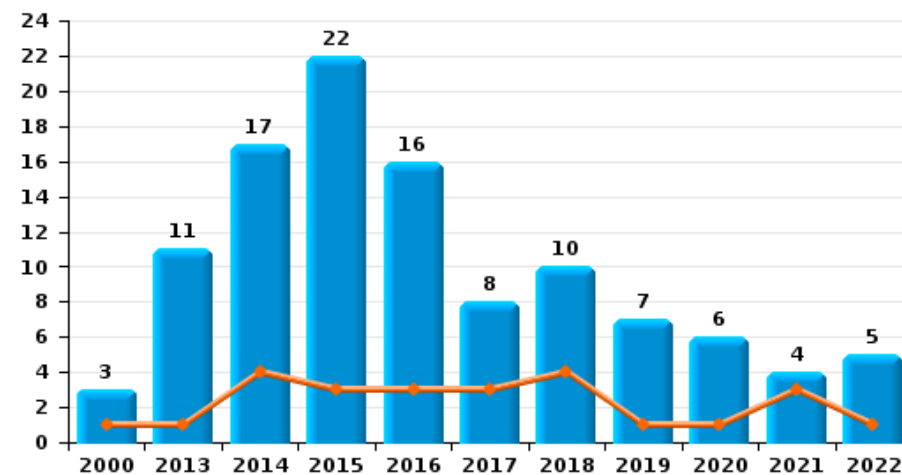
Cambriolage dans bâtiment (total)



Cambriolage ds entreprise ou commerce



Cambriolage ds service public ou bâtiment administratif

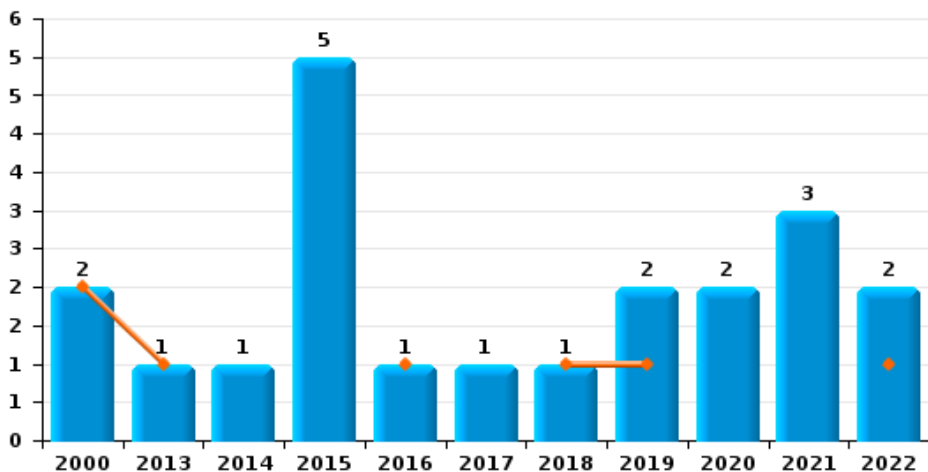




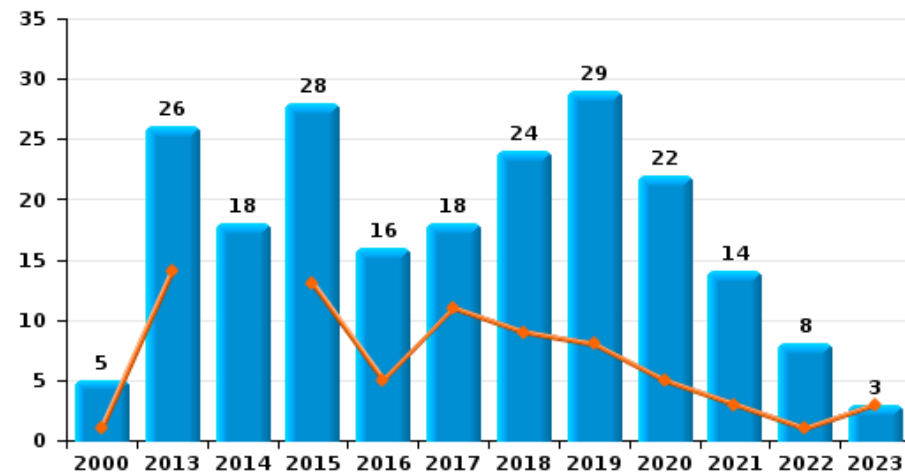
Malle



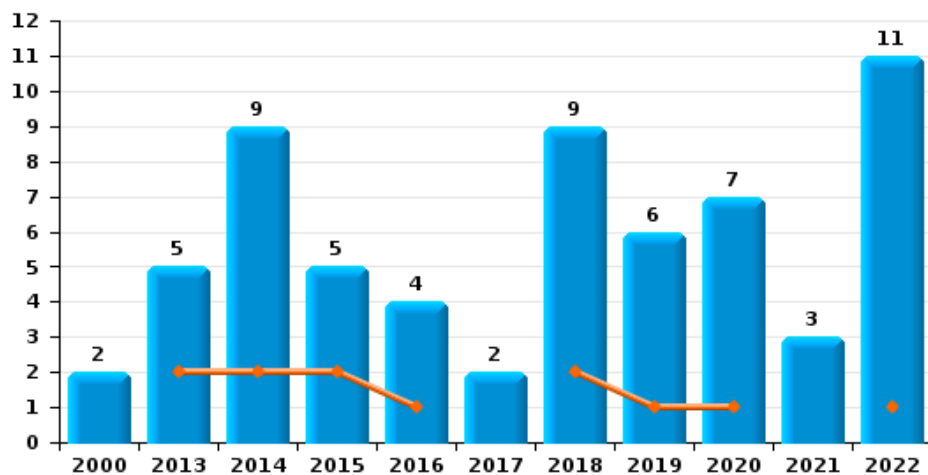
Vol à main armée



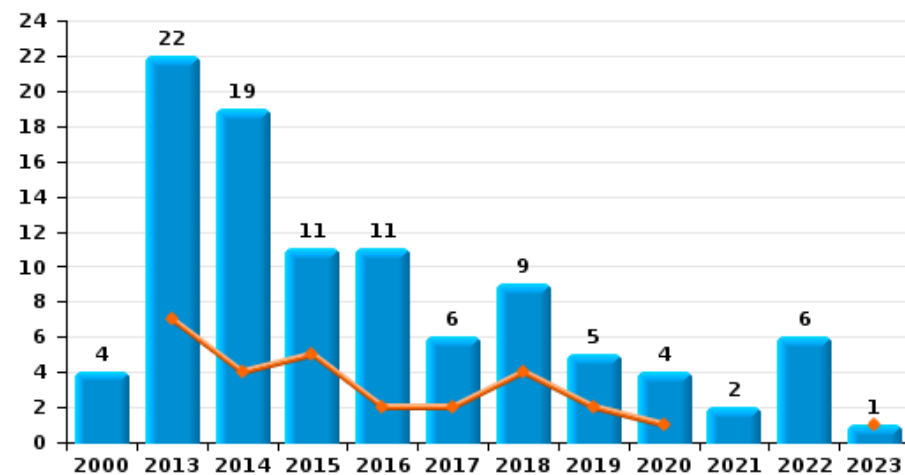
Vol à l'étalage



Vol avec violence sans arme



Vol à la tire

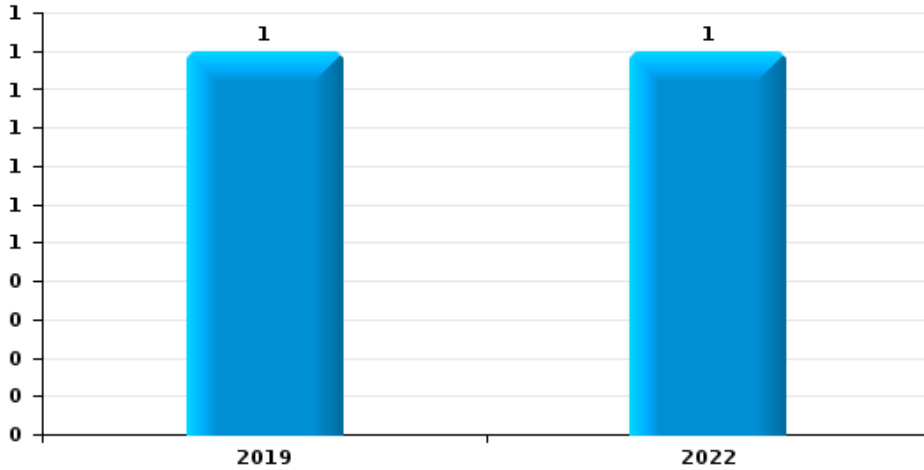




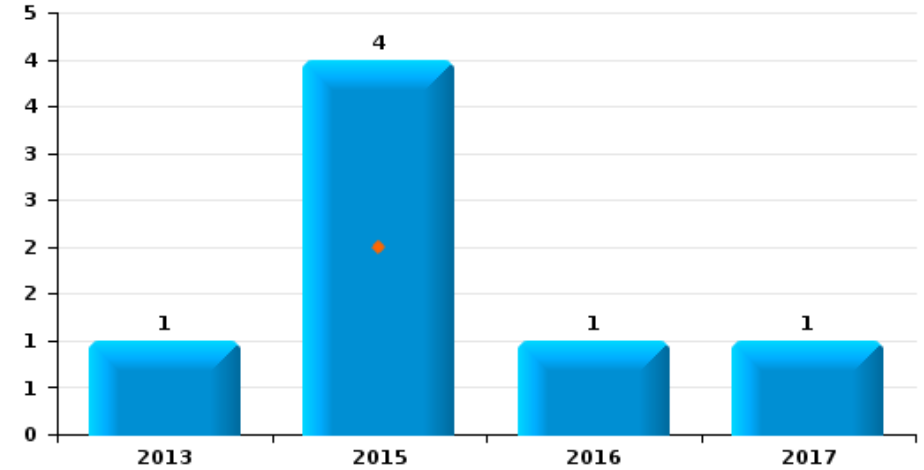
Malle

Année	■
Trimestre 1	■

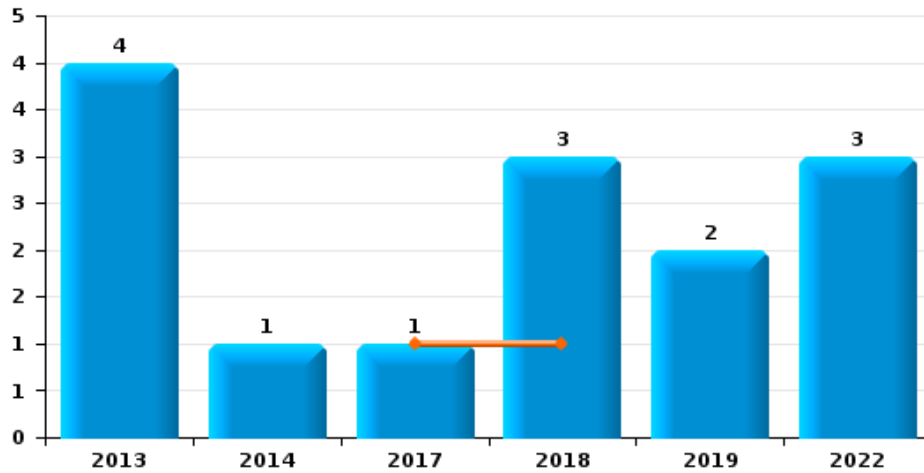
Arrachage de sac à main



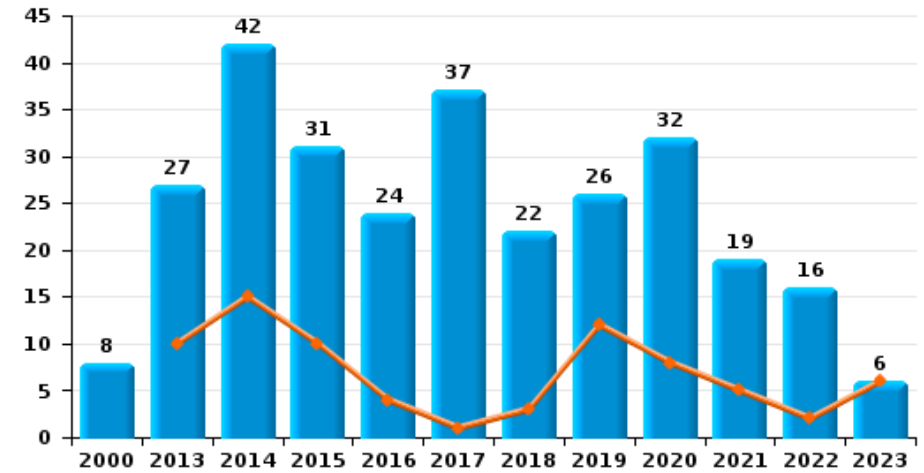
Graffiti



Vol à l'arraché



Dégradation de voiture





Malle

FC Vol moyen de transport

		2000	2013	2014	2015	2016	2017	2018	2019	2020	2021	2022	2023
Vol de voiture	Trim 1	3		1		1	2	3				3	
	Trim 2	4	1	2		2					1		
	Trim 3	4	1				3	2	1			1	
	Trim 4	4	4	1	1	1	3	1	1		1	1	
	Total	15	6	4	1	4	8	6	2			2	5
Vol de moto	Trim 1								1				
	Trim 2			1								1	
	Trim 3			1									
	Trim 4	1			1	1							
	Total	1		2	1		1		1				1
Vol dans les garages	Trim 1			1		1		1					
	Trim 2	3											
	Trim 3	1					1	2					
	Trim 4	1	1	1		1							
	Total	5	1	2		1	2	3					
Vol de vélomoteur	Trim 1	2	1				1	1	1	1	1	1	
	Trim 2	1	1					1	1				
	Trim 3			1			3		1				
	Trim 4				1						1		
	Total	3	2	1		1	4	2	3	1	2	1	
Vol de vélo	Trim 1	5	6	15	5	11	12	7	26	11	6	4	11
	Trim 2	1	13	30	16	8	20	4	14	5	10	15	
	Trim 3	2	14	19	17	18	11	12	18	6	14	6	
	Trim 4	2	12	24	24	19	15	7	13	12	16	11	
	Total	10	45	88	62	56	58	30	71	34	46	36	11



FC Cambriolage

		2000	2013	2014	2015	2016	2017	2018	2019	2020	2021	2022	2023
Cambriolage dans habitation	Trim 1	25	18	15	12	29	13	9	21	6	2	7	5
	Trim 2	29	11	13	7	8	6	5	7	4	10	7	
	Trim 3	13	18	10	13	15	13	7	11	1	7	3	
	Trim 4	45	17	10	22	26	29	10	16	7	4	7	
Total		112	64	48	54	78	61	31	55	18	23	24	5
Cambriolage ds entreprise ou commerce	Trim 1	3	4	3	1	3	7	6	4	1	3	2	
	Trim 2	5	8	10	3	3	3	2	1	1		1	
	Trim 3	4	14	3	8	8	1	2	2		2	3	
	Trim 4	9	7	1	5	1	3	3	3	1	2		
Total		21	33	17	17	15	14	13	10	3	7	6	
Cambriolage ds service public ou bâtiment administ	Trim 1	1	1	4	3	3	3	4	1	1	3	1	
	Trim 2	2	4	4	6	7	1	1	1	2		2	
	Trim 3		3	4	6	6	1	3	3	2		1	
	Trim 4		3	5	7		3	2	2	1	1	1	
Total		3	11	17	22	16	8	10	7	6	4	5	
Vol au bélier	Trim 2	1											
Total		1											
Cambriolage dans bâtiment (total)	Trim 1	28	23	22	16	35	23	19	26	8	8	10	5
	Trim 2	36	23	26	16	18	10	8	9	7	10	10	
	Trim 3	17	35	17	27	29	15	12	16	3	9	7	
	Trim 4	54	27	16	34	27	35	15	21	9	7	8	
Total		135	108	81	93	109	83	54	72	27	34	35	5



FC Vol autre

		2000	2013	2014	2015	2016	2017	2018	2019	2020	2021	2022	2023
Vol à main armée	Trim 1	2	1			1		1	1			1	
	Trim 2			1	1		1			1	1		
	Trim 3				1								
	Trim 4				3				1	1	2	1	
	Total	2	1	1	5	1	1	1	2	2	3	2	
Vol avec violence sans arme	Trim 1		2	2	2	1		2	1	1		1	
	Trim 2		2	1	2	1	1	4		1	3	3	
	Trim 3	2	1	4		1	1	1	3	2		4	
	Trim 4			2	1	1		2	2	3		3	
	Total	2	5	9	5	4	2	9	6	7	3	11	
Vol dans ou sur un véhicule	Trim 1	12	3	16	13	12	4	2	1	1	3	3	
	Trim 2	15	12	17	12	8	2	4	4	1	5	2	
	Trim 3	2	4	6	3	7	5	7	5	5	14	2	
	Trim 4	7	6	8	4	5	9	1	6	2	4	4	
	Total	36	25	47	32	32	20	14	16	9	26	11	
Vol d'armes et explosifs	Trim 1		1										
	Trim 2										1		
	Trim 3			1	1								
	Trim 4	1	1		1	1	1						
	Total	1	2	1	2	1	1				1		
Steaming	Trim 2			1								1	
	Trim 3									1			
	Total			1						1		1	
Arrachage de sac à main	Trim 3								1			1	
	Total								1			1	



FC Vol autre

		2000	2013	2014	2015	2016	2017	2018	2019	2020	2021	2022	2023
Vol à l'arraché	Trim 1						1	1					
	Trim 2		1						1			1	
	Trim 3		2	1					1			1	
	Trim 4		1					2				1	
	Total		4	1			1	3	2			3	
Vol à la tire	Trim 1		7	4	5	2	2	4	2	1			1
	Trim 2	2	6	5	3	4	2	3	2	1		4	
	Trim 3		5	4	1	2	2	2				1	
	Trim 4	2	4	6	2	3			1	2	2	1	
	Total	4	22	19	11	11	6	9	5	4	2	6	1
Vol à l'étagage	Trim 1	1	14		13	5	11	9	8	5	3	1	3
	Trim 2	3	3	7	1	3	3	5	5	4	7	1	
	Trim 3	1	7	2	3	3	2	2	8	8		4	
	Trim 4		2	9	11	5	2	8	8	5	4	2	
	Total	5	26	18	28	16	18	24	29	22	14	8	3
Vol par ruse	Trim 1		1	2		1	1	3	4	2	1		
	Trim 2	1	1	2	1			3	2	2	4	3	
	Trim 3		1	1		3		1	1	1		1	
	Trim 4	1				2	2	2	2	2		2	
	Total	2	3	5	1	6	3	9	9	7	5	6	
Vol de métaux	Trim 1		1	1			1					1	
	Trim 2										1		
	Trim 3					1	1		1				
	Trim 4				1			1				1	
	Total		1	1	1	1	2	1	1		1	2	



FC Vol autre

		2000	2013	2014	2015	2016	2017	2018	2019	2020	2021	2022	2023
Vol sur les chantiers	Trim 1		1	1		1	1	1	1		1	1	
	Trim 2	1	1			1	1			1	3		
	Trim 3					1	2		1	1			
	Trim 4		1			1					3		
Total		1	3	1		4	4	1	2	2	7	1	
Home-invasion	Trim 4										1		
Total											1		
Vol d'animaux	Trim 1							1					
	Trim 2	1					1			2			
	Trim 3			1							1	1	
	Trim 4											1	
Total		1			1		1	1		2	1	2	
Vol de cargaison	Trim 2			1									
	Trim 3					1							
Total			1	1		1							



Criminalité ICT

		2000	2013	2014	2015	2016	2017	2018	2019	2020	2021	2022	2023
Fraude de cartes de paiements	Trim 1				1			3	1	5	6	11	1
	Trim 2		1	1	1		1	2		7	3	3	
	Trim 3			1					1	4	4	2	
	Trim 4		1	1	1		2	2	4	6	3	4	
Total			2	3	3		3	7	6	22	16	20	1
Phishing	Trim 1		2		1			4	4	5	9	19	4
	Trim 2						1	3	2	9	10	7	
	Trim 3								3	8	9	6	
	Trim 4		1		1		2	6	8	11	10	9	
Total			3		2		3	13	17	33	38	41	4
Ransomware	Trim 3								1				
	Trim 4					2		1			1		
Total						2		1	1		1		
Shouldersurfing	Trim 1							2				1	
	Trim 2											1	
Total								2				2	
Skimming	Trim 1											2	
	Trim 3			1									
	Trim 4				1		1						
Total				1	1		1					2	



FC Autre

		2000	2013	2014	2015	2016	2017	2018	2019	2020	2021	2022	2023
Violence contre les métiers d'intérêt général	Trim 1							1	2		4	1	
	Trim 2		2					1	1				
	Trim 3		1	2		1	1		1			2	
	Trim 4				2			1		1		1	
Total			3	2	2	1	1	3	4	1	4	4	
Viol collectif	Trim 2						1						
	Trim 3			1		1				1			
	Total			1		1	1			1			
Graffiti	Trim 1				2								
	Trim 2				2	1							
	Trim 3		1										
	Trim 4						1						
Total			1		4	1	1						
Dégradation de voiture	Trim 1		10	15	10	4	1	3	12	8	5	2	6
	Trim 2	1	2	11	9	4	19	7	7	9	2	3	
	Trim 3	3	6	5	5	9	12	4	7	9	9	5	
	Trim 4	4	9	11	7	7	5	8		6	3	6	
Total		8	27	42	31	24	37	22	26	32	19	16	6
Rixe au couteau	Trim 1				1							1	
	Trim 2		1		1						1		
	Trim 3					2	2	1			1	2	
	Trim 4						1						
Total			1		2	2	3	1			2	3	



PH Violence intrafamiliale (VIF)

		2000	2013	2014	2015	2016	2017	2018	2019	2020	2021	2022	2023
VIF: physique, dans le couple	Trim 1	2	4	3	3	4	4	5	4	6	2	3	6
	Trim 2		5	4	6	2	5	6	9	8	8	4	
	Trim 3		3	7	4	9	5	2	3	7	10	7	
	Trim 4		2	6	7	5	10	4	4	5	3	5	
	Total	2	14	20	20	20	24	17	20	26	23	19	6
VIF: physique, envers des descendants	Trim 1			2	1		2	2	1	2	1	5	
	Trim 2		2			2	3	3	1		2		
	Trim 3				1	3	1	1	1	2		3	
	Trim 4				2	2	2				1		
	Total		2	2	4	7	8	6	3	4	4	8	
VIF: physique, envers d'autres membres	Trim 1	3			1	1		1	1	1	1	1	1
	Trim 2	1		1	1	1	1	1	3	1			
	Trim 3		1		1		2	5	2	1	1	1	
	Trim 4	1	1	1	5	1			3			1	
	Total	5	2	2	8	3	3	7	9	3	2	3	1
VIF: sexuelle, dans le couple	Trim 2			1									
	Trim 3										2		
	Total			1							2		
VIF: sexuelle, envers des descendants	Trim 1		1		1								
	Trim 3									1			
	Trim 4					1	1						
	Total		1		1	1	1			1			
VIF: sexuelle, envers d'autres membres	Trim 2			1									
	Total			1									



PH Violence intrafamiliale (VIF)

		2000	2013	2014	2015	2016	2017	2018	2019	2020	2021	2022	2023
VIF: psychique, dans le couple	Trim 1	2	1		4	9	7	2		5	7	7	7
	Trim 2	2	3	2	2	12	15	2	4	3	3	7	
	Trim 3		1	3	5	5	5	1	9	4	9	5	
	Trim 4	2		6	11	7	7	1	3	2	4	2	
Total		6	5	11	22	33	34	6	16	14	23	21	7
VIF: psychique, envers des descendants	Trim 1						1					1	
	Trim 2		1				1			1	1		
	Trim 3						1			1		1	
	Trim 4							1	1		1		
Total			1				3	1	1	2	2	2	
VIF: psychique, envers d'autres membres	Trim 1			1	1			2			2	1	2
	Trim 2			1				1					
	Trim 3						4			2	1		
	Trim 4								1	1			
Total				2	1		4	3	1	3	3	1	2
VIF: économique, dans le couple	Trim 1			2		1		2			3		
	Trim 2		1						1				
	Trim 3			1	1		1		1	2		1	
	Trim 4						2		2			1	
Total			1	3	1	1	3	2	4	2	3	2	
VIF: économique, envers d'autres membres	Trim 1	2		1		1	1	2					
	Trim 2	2	1	1	1	1	1						
	Trim 3	1						1	2	1			
	Trim 4							1			1		
Total		5	1	2	1	2	2	4	2	1	1		



PH Hormones et dopage

		2000	2013	2014	2015	2016	2017	2018	2019	2020	2021	2022	2023
Dopage humain	Trim 1								1	1			
	Trim 2						1						
	Trim 4										1		
Total							1		1	1	1		



PH Drogues

		2000	2013	2014	2015	2016	2017	2018	2019	2020	2021	2022	2023
Vente de cocaïne	Trim 1							2	2		2	1	1
	Trim 2		2		1	2	1					1	
	Trim 3				2	3			2		1	1	
	Trim 4		1		2	1		1					
Total			3		5	6	1	3	4		3	3	1
Import-export de cocaïne	Trim 3							1					
Total								1					
Production de drogues synthétiques	Trim 4		2										
Total			2										
Import-export de drogues synthétiques	Trim 4		1										
Total			1										
Vente de drogues synthétiques	Trim 1					2	2	1	2		1		
	Trim 2		3	1		4	1			1			
	Trim 3		1		1	2	1		1				
	Trim 4		1	2								1	
Total			5	3	1	8	4	1	3	1	1	1	
Production de cannabis (culture)	Trim 1				1	1						1	
	Trim 2				2	1							
	Trim 3		1							2			
	Trim 4		2		1							1	
Total			3		4	2				2		2	
Vente-traffic d héroïne	Trim 2										1		
Total											1		



PH Trafic d'armes

		2000	2013	2014	2015	2016	2017	2018	2019	2020	2021	2022	2023
Commerce et production d'arme à feu et mun.	Trim 1												1
	Trim 3				1								
	Total				1								1
Commerce et production d'arme non à feu	Trim 1								1				
	Total								1				



PH Traite des êtres humains

		2000	2013	2014	2015	2016	2017	2018	2019	2020	2021	2022	2023
TEH - exploitation économique	Trim 2		1										
	Total		1										
TEH - exploitation sexuelle	Trim 1							1					
	Trim 3				2								
	Total				2			1					



PH Violence dans l'espace public

		2000	2013	2014	2015	2016	2017	2018	2019	2020	2021	2022	2023
Violence physique (transport public)	Trim 1			1	1		2		2	1			2
	Trim 2					1	1				2	1	
	Trim 3			1		1	1					2	
	Trim 4			1		1		1		1	1		
	Total			3	1	3	4	1	2	2	3	3	2
Violence physique (voie publique)	Trim 1	2	2	3	7	1	2	6	6	7	7	4	6
	Trim 2		2	4	5	5	6	3	3	3	3	12	
	Trim 3	3	4	4	7	3	8	9	6	4	4	7	
	Trim 4	2		2	7	5	5	7	6	3	10	3	
	Total	7	8	13	26	14	21	25	21	17	24	26	6
Violence physique (autre endroit public)	Trim 1					1		1	1				
	Trim 2	1										1	
	Trim 3	1			1		1					2	
	Trim 4						1	4			1	1	
	Total	2			1	1	2	5	1		1	4	
Violence physique (endroit accessible au public)	Trim 1		7	4	4	5	3	4	5	3	1	7	1
	Trim 2	1	2	6	8	6	3	4	5		2	8	
	Trim 3		2	6	6	5	6	3	5	5	1	5	
	Trim 4	4	4	6	3	1	4	6	12	1	3	2	
	Total	5	15	22	21	17	16	17	27	9	7	22	1
Violence sexuelle (transport public)	Trim 1									1			
	Trim 2		1										
	Trim 4										1		
	Total		1							1	1		
Violence sexuelle (voie publique)	Trim 1	1	1			3					1	1	1
	Trim 2			2			2	1	1	1	1		
	Trim 3	1			3	2			1		1		
	Trim 4				1						1	1	
	Total	2	1	2	4	5	2	1	2	1	4	2	1



PH Violence dans l'espace public

		2000	2013	2014	2015	2016	2017	2018	2019	2020	2021	2022	2023
Violence sexuelle (autre endroit public)	Trim 2		1				1		1	1	3		
	Trim 3		1		1								
	Trim 4					1			1				
	Total		2		1	2	1		2	1	3		
Violence sexuelle (endroit accessible au public)	Trim 1	1			1					2	1		
	Trim 2							2					
	Trim 3							1		1	1		
	Trim 4											1	
Total	1			1				3		3	2	1	
Violence psychique (transport public)	Trim 1		2						1				
	Trim 2		1						1				
	Trim 3						1				1	1	
	Total		3				1		2		1	1	
Violence psychique (voie publique)	Trim 1	2	1	1	1	1	3	2	3	2	3		1
	Trim 2		1	1	1			1	1	2	4	3	
	Trim 3	1	1		2	1	1	2	1	2		3	
	Trim 4	1		1	2	3	5	3	1		2	3	
Total	4	3	3	6	5	9	8	6	6	9	9		1
Violence psychique (autre endroit public)	Trim 2				1								
	Trim 4					1			1		1		
	Total				1	1			1		1		
Violence psychique (endroit accessible au public)	Trim 1	3	2		1	3	1	3		1	1	1	
	Trim 2	1				1	1	1					
	Trim 3	1	1	1	1	1	2			3	2		
	Trim 4	1	1	1	3		1	1	2		1		
Total	6	4	2	5	5	5	5	2	4	4	1		



PH Violence dans l'espace public

		2000	2013	2014	2015	2016	2017	2018	2019	2020	2021	2022	2023
Vol à main armée (voie publique)	Trim 1	1				1			1				
	Trim 2			1			1			1			
	Trim 4								1	1		1	
	Total	1		1		1	1		2	2		1	
Vol à main armée (autre endroit public)	Trim 2										1		
Total											1		
Vol à main armée (endroit accessible au public)	Trim 1		1										1
	Trim 3				1								
	Trim 4				2						1		
	Total		1		3						1	1	
Vol avec violence sans arme (transport public)	Trim 1							1					1
	Trim 2										1		
	Trim 3								1	1			
	Trim 4							1					
Total							2	1	1	1	1		
Vol avec violence sans arme (voie publique)	Trim 1			1	1				1				
	Trim 2			1	1			2		1			3
	Trim 3	1	1					1		1			1
	Trim 4				1				1				
Total	1	1	3	3			3	2	2			4	
Vol avec violence sans arme (autre endroit public)	Trim 1							1					
	Trim 2		1			1							
	Trim 4					1			1				
	Total		1			2		1	1				



PH Violence dans l'espace public

		2000	2013	2014	2015	2016	2017	2018	2019	2020	2021	2022	2023
Vol avec violence sans arme (endr. acces. au pub.)	Trim 1		2		1	1							
	Trim 2		1		1		1	2					
	Trim 3			1		1	1		2			2	
	Trim 4			1									
Total			3	2	2	2	2	2	2			2	



PH Autre

		2000	2013	2014	2015	2016	2017	2018	2019	2020	2021	2022	2023
Faux policiers	Trim 1							1					
	Trim 3					1							
	Trim 4								1				
	Total					1	1	1	1				
Terrorisme, extrémisme et radicalisme	Trim 1										1		
	Trim 4									1			
	Total									1	1		
Cyberharcèlement	Trim 1		2	5	1	2	4	3	2	4	5	3	1
	Trim 2	2	3		2	6	4	5	3	2	6	1	
	Trim 3		2	2	1	1	2		2	1	3	5	
	Trim 4				1	2	5	6	2	3	4	6	
	Total	2	7	7	5	11	15	14	9	10	18	15	1
Fraude à l'identité	Trim 1	1	1		3	2	1	4	7	2	11	6	3
	Trim 2	1			3	3	4	6	6	3	5	4	
	Trim 3	1			1	2	3	7	6	7	5	6	
	Trim 4				3	3	6	8	6	7	2	7	
	Total	3	1		10	10	14	25	25	19	23	23	3



Malle

2022

FC Vol moyen de transport

	Jan	Fév	Mar	Avr	Juin	Juil	Août	Sep	Oct	Nov	Déc	Total
Vol de voiture		2	1					1	1			5
Vol de moto					1							1
Vol de vélomoteur	1											1
Vol de vélo			4	5	10	2	1	3	7	3	1	36

FC Cambriolage

	Jan	Fév	Mar	Avr	Mai	Juin	Juil	Août	Oct	Nov	Déc	Total
Cambriolage dans habitation	1	5	1	2	1	4	1	2	4	1	2	24
Cambriolage ds entreprise ou commerce	1		1			1		3				6
Cambriolage ds service public ou bâtiment administ			1		1	1	1		1			5
Cambriolage dans bâtiment (total)	2	5	3	2	2	6	2	5	5	1	2	35



FC Vol autre

	Jan	Fév	Mar	Avr	Mai	Juin	Juil	Août	Sep	Oct	Nov	Déc	Total
Vol à main armée	1									1			2
Vol avec violence sans arme	1				2	1		2	2	1	1	1	11
Vol dans ou sur un véhicule	1	1	1	1	1			1	1	2		2	11
Steaming					1								1
Arrachage de sac à main									1				1
Vol à l'arraché						1			1			1	3
Vol à la tire				3		1	1			1			6
Vol à l'étalage	1					1	2	1	1	1	1		8
Vol par ruse				1	2		1			1	1		6
Vol de métaux			1							1			2
Vol sur les chantiers			1										1
Vol d'animaux							1					1	2

Criminalité ICT

	Jan	Fév	Mar	Avr	Mai	Juin	Juil	Août	Sep	Oct	Nov	Déc	Total
Fraude de cartes de paiements	6	3	2	2		1	2			4			20
Phishing	9	5	5	4	2	1	3	1	2	1	2	6	41
Shouldersurfing	1					1							2
Skimming		2											2

FC Autre

	Jan	Fév	Mai	Juin	Juil	Août	Sep	Oct	Nov	Déc	Total
Violence contre les métiers d'intérêt général		1				2		1			4
Dégradation de voiture	1	1	2	1	3		2	3	1	2	16
Rixe au couteau	1				1	1					3



PH Violence intrafamiliale (VIF)

	Jan	Fév	Mar	Avr	Mai	Juin	Juil	Août	Sep	Oct	Nov	Déc	Total
VIF: physique, dans le couple		2	1		1	3	2	4	1	3	1	1	19
VIF: physique, envers des descendants	1	4					1	2					8
VIF: physique, envers d'autres membres			1					1				1	3
VIF: psychique, dans le couple		2	5	4	3		1	1	3		2		21
VIF: psychique, envers des descendants	1							1					2
VIF: psychique, envers d'autres membres			1										1
VIF: économique, dans le couple								1		1			2

PH Drogues

	Jan	Fév	Mai	Août	Nov	Déc	Total
Vente de cocaïne		1	1	1			3
Vente de drogues synthétiques						1	1
Production de cannabis (culture)	1				1		2



PH Violence dans l'espace public

	Jan	Fév	Mar	Avr	Mai	Juin	Juil	Août	Sep	Oct	Nov	Déc	Total
Violence physique (transport public)					1		1		1				3
Violence physique (voie publique)	1	1	2	5	3	4	1	3	3	2	1		26
Violence physique (autre endroit public)				1				2		1			4
Violence physique (endroit accessible au public)	1	4	2	5	2	1	2	2	1	1	1		22
Violence sexuelle (voie publique)			1									1	2
Violence sexuelle (endroit accessible au public)											1		1
Violence psychique (transport public)							1						1
Violence psychique (voie publique)				1	2		1	1	1	2		1	9
Violence psychique (endroit accessible au public)	1												1
Vol à main armée (voie publique)										1			1
Vol à main armée (endroit accessible au public)	1												1
Vol avec violence sans arme (transport public)	1												1
Vol avec violence sans arme (voie publique)					2	1			1				4
Vol avec violence sans arme (endr. acces. au pub.)								1	1				2

PH Autre

	Jan	Fév	Mar	Avr	Mai	Juil	Août	Sep	Oct	Nov	Déc	Total
Cyberharcèlement		1	2		1	3		2	3	3		15
Fraude à l'identité	2	2	2	2	2	3	2	1	3	3	1	23



2023

FC Vol moyen de transport

	Jan	Fév	Mar	Total
Vol de vélo	3	3	5	11

FC Cambriolage

	Jan	Fév	Mar	Total
Cambriolage dans habitation	1	2	2	5
Cambriolage dans bâtiment (total)	1	2	2	5

FC Vol autre

	Jan	Fév	Mar	Total
Vol à la tire	1			1
Vol à l'étalage		2	1	3

Criminalité ICT

	Jan	Fév	Mar	Total
Fraude de cartes de paiements	1			1
Phishing	1	1	2	4

FC Autre

	Jan	Fév	Mar	Total
Dégradation de voiture	1	4	1	6

PH Violence intrafamiliale (VIF)

	Jan	Fév	Mar	Total
VIF: physique, dans le couple	2		4	6
VIF: physique, envers d'autres membres			1	1
VIF: psychique, dans le couple	1	2	4	7
VIF: psychique, envers d'autres membres		1	1	2



PH Drogues

	Fév	Total
Vente de cocaïne	1	1

PH Trafic d'armes

	Fév	Total
Commerce et production d'arme à feu et mun.	1	1

PH Violence dans l'espace public

	Jan	Fév	Mar	Total
Violence physique (transport public)		1	1	2
Violence physique (voie publique)	2	2	2	6
Violence physique (endroit accessible au public)		1		1
Violence sexuelle (voie publique)	1			1
Violence psychique (voie publique)		1		1

PH Autre

	Jan	Fév	Mar	Total
Cyberharcèlement		1		1
Fraude à l'identité	1		2	3

STATISTIQUES POLICIERES DE CRIMINALITE

LIEU DE PERPETRATION: COMMUNE

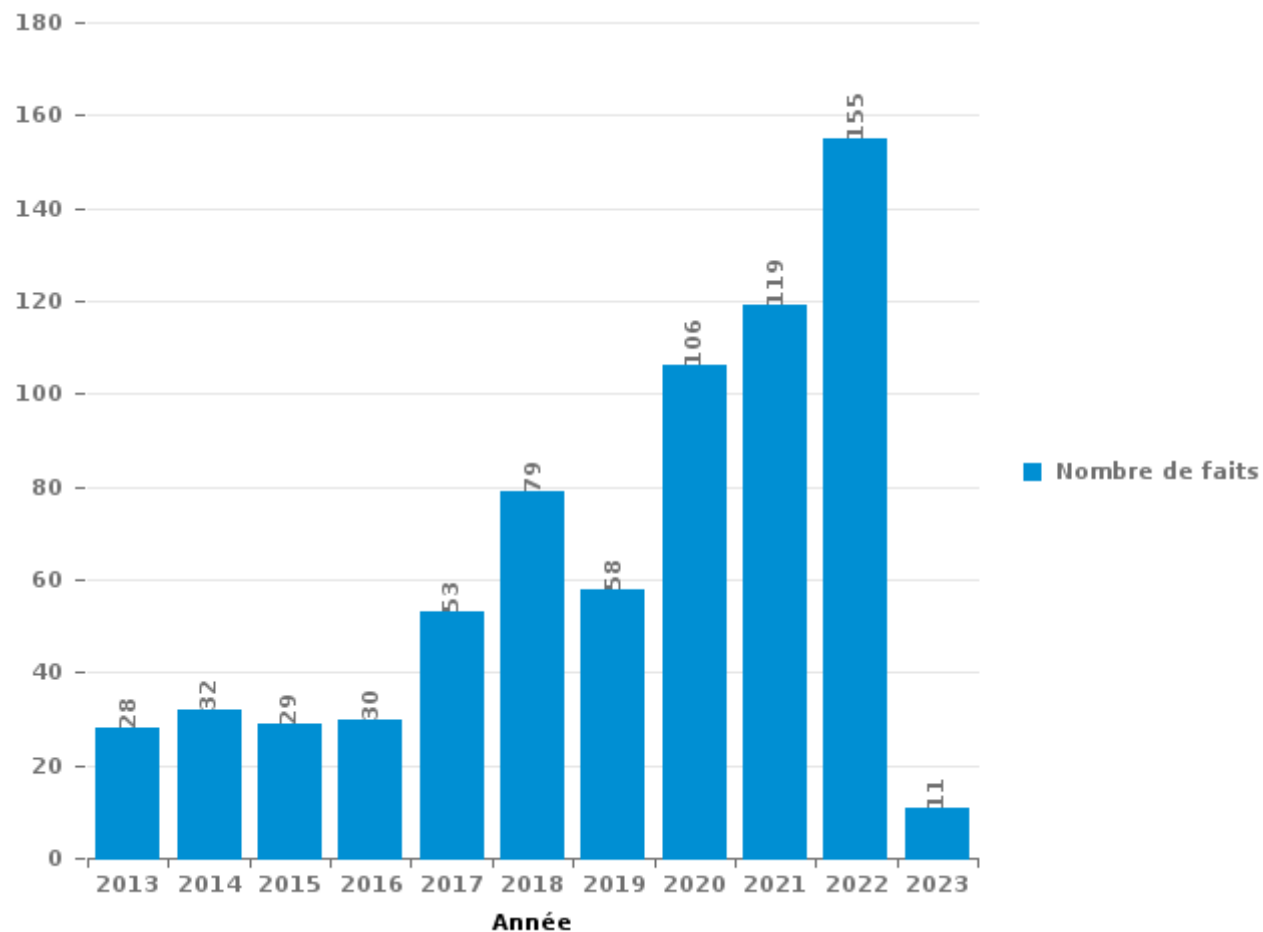
Malle

PARTIE III : ICT



Malle

Nombre total de délits avec un élément ICT/online, depuis 2013





Criminalité ICT/online au sens strict

Infractions (exhaustif)

	2013	2014	2015	2016	2017	2018	2019	2020	2021	2022	2023
Criminalité informatique: Faux en informatique:	1					15	22	43	44	64	6
Criminalité informatique: Fraude informatique:	3	3	6		7	19	23	58	59	84	5
Criminalité informatique: Hacking:	4	4	1	2	11	17	16	39	38	54	3
Criminalité informatique: Sabotage:		1	2	3	2	2	4	1	2		
Infr. contre autres valeurs morales et sentiments: Violation de communication par particulier:			1			1					
Total:	8	8	10	5	20	54	65	141	143	202	14

Figures criminelles (à considérer spécifiquement – ne pas additionner avec d'autres éléments – risque de double comptage!)

	2013	2014	2015	2016	2017	2018	2019	2020	2021	2022	2023
Fraude de cartes de paiements	2	3	3		3	7	6	22	16	20	1
Phishing	3		2		3	13	17	33	38	41	4
Ransomware				2		1	1		1		
Shouldersurfing						2				2	
Skimming		1	1		1					2	



Criminalité ICT/online au sens large

Infractions (uniquement si code-fait existe)

	2013	2014	2015	2016	2017	2018	2019	2020	2021	2022	2023
Fraude: Escroquerie: Fraude par internet	12	19	17	10	20	39	32	58	65	94	7
Infr. contre autres valeurs morales et sentiments: Cyberlokkung (leurre de mineur par ICT):									1		
Infr. contre les moeurs: Grooming (contact par ICT avec mineur < 16 ans):							1		2		
Infr. contre les moeurs: Pornographie infantine: Accès pornographie infantine via technologie								2	2		
Infr. contre les moeurs: Voyeurisme: Diffusion enregistrement nudité ou intimité					1	1		2	3		
Total:	12	19	17	10	21	40	33	62	73	94	7

Figures criminelles (à considérer spécifiquement – ne pas additionner avec d'autres éléments – risque de double comptage!)

	2013	2014	2015	2016	2017	2018	2019	2020	2021	2022	2023
Cyberharcèlement	7	7	5	11	15	14	9	10	18	15	1

STATISTIQUES POLICIERES DE CRIMINALITE

LIEU DE PERPETRATION: COMMUNE

Malle

PARTIE IV : DESTINATION LIEU



Malle

Vol et extorsion

	2000	2013	2014	2015	2016	2017	2018	2019	2020	2021	2022	2023
Habitation: maison	109	69	51	45	76	50	23	43	24	20	21	7
Voie publique	31	43	79	45	44	43	28	34	19	29	23	4
Magasin	34	45	35	45	28	29	32	41	29	18	13	6
Horeca	12	27	30	16	11	9	13	8	4	8	16	1
Institution d'enseignement	7	15	18	20	9	13	12	15	6	4	8	2
Entreprise	12	29	17	6	9	11	19	10	1	2	3	1
Habitation: allée	2	11	19	17	24	6	4	6	5	8	8	
Habitation: dépendances	4	4	5	9	8	12	9	17	11	17	10	1
Emplacement de vélo		6	11	9	10	12	6	12	7	10	16	1
Parking	6	5	8	11	8	11	8	5	4	14	2	
Habitation: appartement	5	8	12	9	7	7	5	11	4	8	5	
Culture et loisirs	6	8	11	10	14	13	4	8	1	1	3	1
Habitation: garage	1		10	7	2	12	5	18	4	12	4	
Habitation: non précisée	6	9	5	8	13	6	8	6	3	1	4	2
Inconnue	9	9	7	7	10	3	5	2	6	5	5	1
Autre	4	9	12	7	5	7	4	3	4	6	1	2
Service public		13	9	8	7	4	6	2	2	4	6	
Hôpital	1	11	10	8	1	3	9		2		2	
Arrêt de bus / tram	1		1	5	4	6	3	4	3	2	2	2
Infrastructure sportive	4	4	4	2	6	3	2		4	1		
Chantier	1	3	1		4	4	1	2	2	7	1	
Terrain	8	2	1	3	3		3				6	
Moyen de transport: voiture	17		1			1				2	1	
Habitation: autre	2	1	2	1	3	1		3	1			
Maison de repos	5		1		1	2	2		2			
Médecin / dentiste / pharmacien		1	2	1	1	1		1	1		1	
Service		1		2	1			3	1		1	
Moyen de transport: camion	2	1	1			3						1
Edifice religieux / lieu du culte		1	1	2	1					1		
Stade				1	2	1	2					
Station de bus / métro et gare de chemin de fer		2				1		2			1	
Moyen de transport: autobus / autocar	1		1				1	1			1	
Aéroport		1	1			1			1			
Banque / institution financière		2		1			1					
Bâtiment administratif	1						3					
Moyen de transport: autre					1			3				
Station essence		1	1	1		1						
Cimetière			1					1		1		
Installation militaire	1	1			1							
Total	292	342	368	306	314	276	218	261	151	181	165	31

FPF/DGR/DRI/BIPOL - Statistiques policières de criminalité (date de clôture: 22/09/2023)
 Les données pour les années 2001 jusqu'à 2012 ne sont plus publiées mais restent disponibles sur demande auprès du service BIPOL.
 Les données pour 2023 ne concernent que le 1er trimestre.



Malle

Dégradation de la propriété

	2000	2013	2014	2015	2016	2017	2018	2019	2020	2021	2022	2023
Voie publique	27	27	38	30	21	41	11	20	14	12	13	2
Habitation: résidence principale	17	23	18	17	12	12	9	14	12	14	22	1
Parking	4	6	10	7	6	6	8	8	14	7		1
Habitation: allée	2	8	11	3	3	5	5	5	4	4	5	3
Horeca		3	2	3	5	5	1	4	2		4	1
Habitation: non précisée		1	1	6	2	4	2	4	1	3	2	
Institution d'enseignement	2	3	3	2	2	2	1	2	2	4	2	1
Magasin	3	4	2	3	1	1	5	2		1	1	
Entreprise	2	1	1	3	6	1	3		1	1	2	
Terrain	2	1	2	2	3	1	3		1	1	2	2
Autre	2	1	5	1	1	2			2	3	2	
Arrêt de bus / tram	2	1	3	1	2	1	1	5			2	
Habitation: jardin		3	2	3	2			1	3	2	1	
Service public	1		1	2	3	1	2	3	1		1	
Culture et loisirs	1	1		2	1			1	3	1	1	
Habitation: dépendances	1			1	1	2	2	1	1	2		
Habitation: garage		1		1	1					2	3	
Inconnue	1			3							1	1
Banque / institution financière			1	1				2		1		
Bâtiment administratif	1			1				1	1			1
Infrastructure sportive		1	1				2		1			
Chantier					3		1					
Cimetière					1					1	2	
Emplacement de vélo			1					3				
Service		1						1			1	1
Aéroport									2		1	
Habitation: résidence secondaire								1	1	1		
Hôpital										1	2	
Moyen de transport: autre	1								1	1		
Edifice religieux / lieu du culte				1					1			
Installation militaire	1								1			
Moyen de transport: voiture		1					1					
Eaux intérieures et maritimes									1			
Stade								1				
Total	70	87	102	93	76	84	57	79	70	62	70	14

PPF/DGR/DRI/BIPOL - Statistiques policières de criminalité (date de clôture: 22/09/2023)
 Les données pour les années 2001 jusqu'à 2012 ne sont plus publiées mais restent disponibles sur demande auprès du service BIPOL.
 Les données pour 2023 ne concernent que le 1er trimestre.



Malle

Infractions contre l'intégrité physique

	2000	2013	2014	2015	2016	2017	2018	2019	2020	2021	2022	2023
Habitation	11	25	37	58	41	34	31	41	42	33	33	10
Voie publique	7	9	13	24	16	18	26	18	18	24	33	6
Horeca	4	11	13	9	10	9	4	12	9	3	15	1
Culture et loisirs		2	4	7	2	2	3	11		1	3	
Habitation: allée	1	2	2		2		3	3			3	1
Institution d'enseignement	4	2	1	1		1	2	1		2	3	
Hôpital				4	2	1	1	2	1	1	2	
Arrêt de bus / tram			2		2	3	1		1	1		1
Service public		1			1		2	2	2	2	1	
Parking		1	1		2	1	1	2	1	1		
Entreprise			1	1	2	2	1					
Moyen de transport: autobus / autocar			1	1	1			1	1		2	
Inconnue	1	1			1	1				1		1
Habitation: jardin			1			1			1	2		
Magasin	1					1	2	1				
Station de bus / métro et gare de chemin de fer						1		1		1	2	
Infrastructure sportive	1		1								2	
Terrain	1		1					1		1		
Maison de repos	1	1			1							
Stade				1			2					
Autre			1									
Banque / institution financière							1					
Edifice religieux / lieu du culte			1									
Moyen de transport: autre												1
Service						1						
Total	32	55	80	106	83	76	80	96	76	73	99	21

STATISTIQUES POLICIERES DE CRIMINALITE

LIEU DE PERPETRATION: COMMUNE

Malle

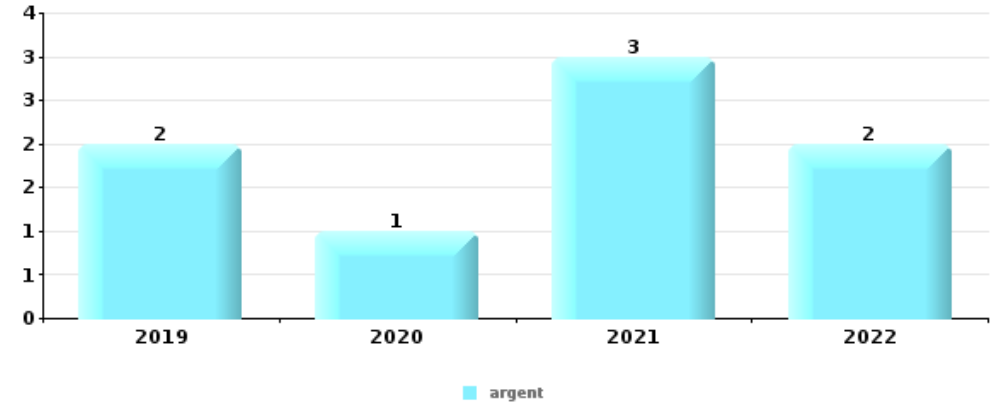
PARTIE V : OBJETS ET MOYENS DE TRANSPORT



Malle

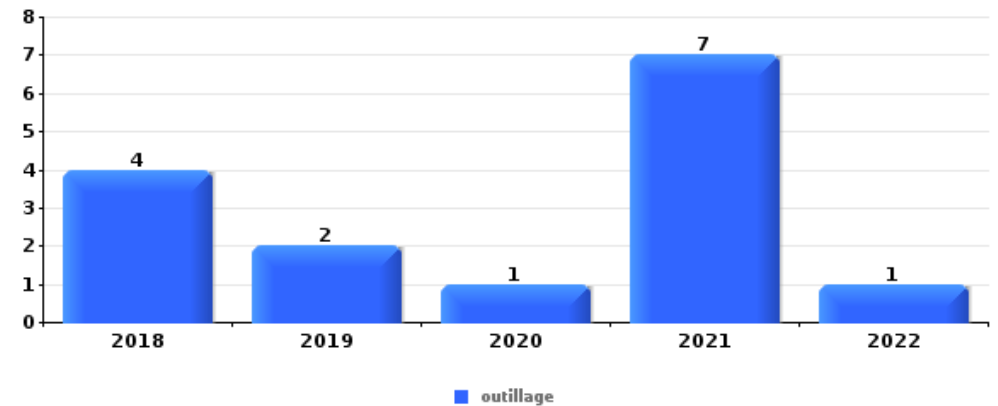
Vol à main armée

Top 5 Objets volés (sbd nombre de faits)		2018	2019	2020	2021	2022	2023
1	argent		2	1	3	2	
2	GSM et accessoires	1	2		1	1	
3	carte bancaire / carte de crédit		2				
3	portefeuille		2				
5	autre document officiel		1				
5	bijouterie / montre					1	
5	clé		1				
5	multimédia		1				
5	outillage			1			



Vol dans ou sur un véhicule

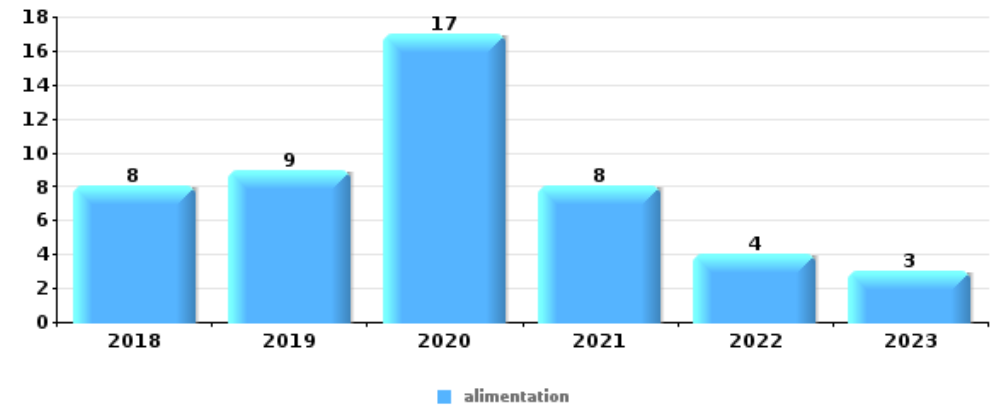
Top 5 Objets volés (sbd nombre de faits)		2018	2019	2020	2021	2022	2023
1	outillage	4	2	1	7	1	
2	argent	1	3	3	6		
3	permis de conduire	4	2	3	2		
4	carte bancaire / carte de crédit	3	2	1	4		
4	carte d'identité / passeport	4	2	2	2		
4	ordinateur et accessoires			3	5	2	
4	portefeuille	4	2	2	2		





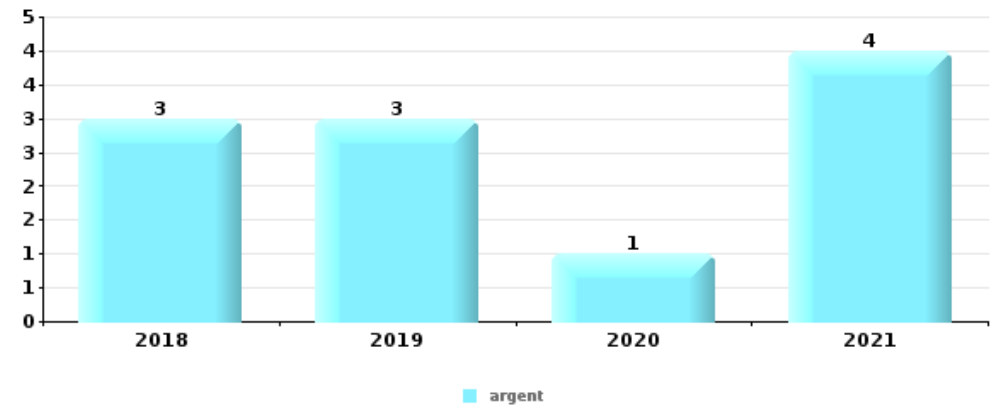
Vol à l'étalage

Top 5 Objets volés (sbd nombre de faits)		2018	2019	2020	2021	2022	2023
1	alimentation	8	9	17	8	4	3
2	tabac	8	5	1	2	2	
3	ordinateur et accessoires		5		1		
4	multimédia	1	2	1	1		
5	vêtement	2	1	1			



Cambrilage ds entreprise ou commerce

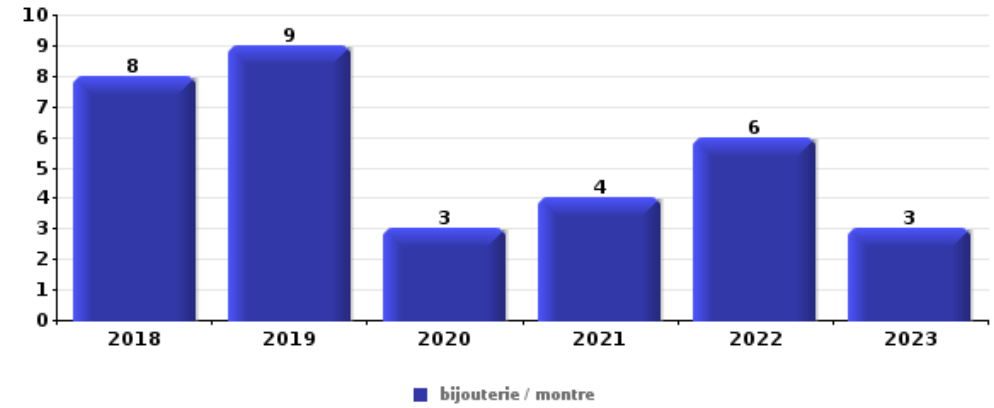
Top 5 Objets volés (sbd nombre de faits)		2018	2019	2020	2021	2022	2023
1	argent	3	3	1	4		
2	coffre-fort / coffret (argent) / caisse	1	1	1	1		
3	clé	2	1				
3	ordinateur et accessoires		1		1	1	
3	outillage	2		1			
3	pièce de moyen de transport	1		2			





Cambrassage dans habitation

Top 5 Objets volés (sbd nombre de faits)		2018	2019	2020	2021	2022	2023
1	bijouterie / montre	8	9	3	4	6	3
2	argent	6	4	5	3	7	2
3	multimédia	5	1	1	1	3	1
4	outillage	2	1	1	4		
4	vêtement	2	3		1	2	



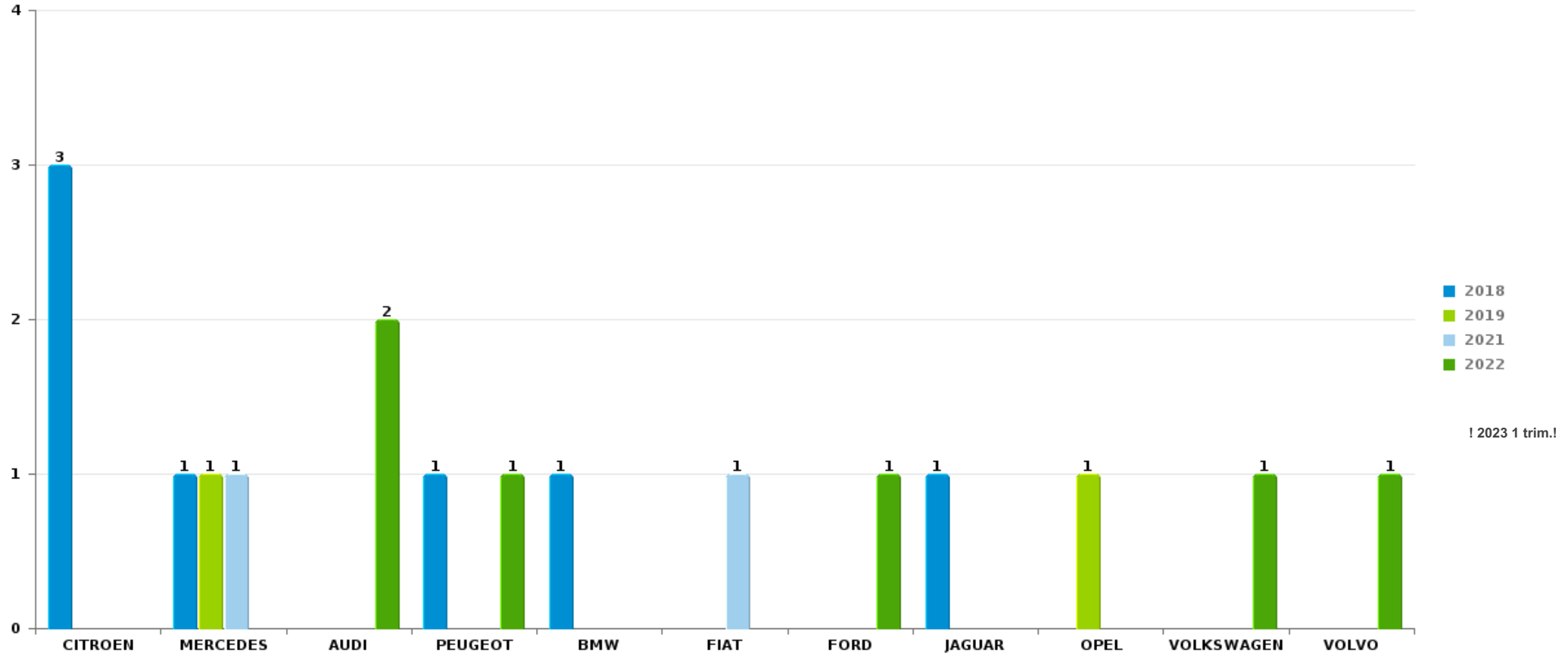
Remarque: en ce qui concerne les objets, aucun total n'est reproduit étant donné que plusieurs objets peuvent avoir été volés lors d'un même fait.



Malle

Vol de voiture

Nombre de voitures volées par marque (Top 5)



STATISTIQUES POLICIERES DE CRIMINALITE

LIEU DE PERPETRATION: COMMUNE

Malle

PARTIE VI : SUSPECTS



Partie 1: Niveau FAITS (comptage du nombre de faits pour lesquels un certain type de suspect est impliqué)

1.1. Nombre d'infractions selon le sexe des suspects identifiés (par catégorie principale)

Étant donné que, tant un suspect identifié masculin qu'un suspect identifié féminin peuvent être impliqués lors d'un même fait, il est possible que la somme des colonnes «Hommes» et «Femmes» soit supérieure à la valeur de la colonne «Total...» (voir également la note méthodologique)

Malle

2023

Catégorie principale / Sexe	Nombre total de faits avec au moins 1 suspect	Hommes	%	Femmes	%
Registre de population	11	8	72,7%	6	54,5%
Infr. contre l'intégrité physique	6	5	83,3%	2	33,3%
Ivresse et alcool	6	4	66,7%	2	33,3%
Législation sur les étrangers	6	6	100,0%	1	16,7%
Vol et extorsion	6	6	100,0%		
Drogues	5	5	100,0%		
Infr. contre autres valeurs morales et sentiments	3	2	66,7%	1	33,3%
Infr. contre la foi publique	3	3	100,0%		
Infr. contre la sécurité publique	3	3	100,0%		
Protection de la personne	2	1	50,0%	1	50,0%
Armes et explosifs	1	1	100,0%		
Autres lois spéciales	1	1	100,0%		
Environnement	1	1	100,0%		
Infr. contre les mœurs	1	1	100,0%		
Total	55	47	85,5%	13	23,6%





1.2. Nombre d'infractions selon le sexe des suspects identifiés (par figure criminelle)

Étant donné que, tant un suspect identifié masculin qu'un suspect identifié féminin peuvent être impliqués lors d'un même fait, il est possible que la somme des colonnes «Hommes» et «Femmes» soit supérieure à la valeur de la colonne «Total...» (voir également la note méthodologique)

Malle

2023

FC Cambriolage

Figure criminelle / Sexe	Nombre total de faits avec au moins 1 suspect identifié	Hommes	%
Cambriolage dans habitation	1	1	100,0%
Cambriolage dans bâtiment (total)	1	1	100,0%
Total	PA	PA	PA

FC Vol autre

Figure criminelle / Sexe	Nombre total de faits avec au moins 1 suspect identifié	Hommes	%
Vol à l'étalage	2	2	100,0%
Total	PA	PA	PA

PH Violence intrafamiliale (VIF)

Figure criminelle / Sexe	Nombre total de faits avec au moins 1 suspect identifié	Hommes	%	Femmes	%
VIF: physique, dans le couple	2	2	100,0%	1	50,0%
VIF: psychique, dans le couple	1	1	100,0%		
VIF: psychique, envers d'autres membres	2	2	100,0%		
Total	PA	PA	PA	PA	PA

CRIMINALITE ENREGISTREE: SUSPECTS



PH Violence dans l'espace public

Figure criminelle / Sexe	Nombre total de faits avec au moins 1 suspect identifié	Hommes	%	Femmes	%
Violence physique (transport public)	1	1	100,0%		
Violence physique (voie publique)	2	2	100,0%		
Violence physique (endroit accessible au public)	1			1	100,0%
Violence sexuelle (voie publique)	1	1	100,0%		
Total	PA	PA	PA	PA	PA

PH Autre

Figure criminelle / Sexe	Nombre total de faits avec au moins 1 suspect identifié	Hommes	%
Cyberharcèlement	1	1	100,0%
Total	PA	PA	PA



1.3. Nombre d'infractions selon l'âge des suspects identifiés (par catégorie principale)

Étant donné que, tant un suspect identifié mineur qu'un suspect identifié majeur peuvent être impliqués lors d'un même fait, il est possible que la somme des colonnes «Mineur» et «Majeur» soit supérieure à la valeur de la colonne «Total...» (voir également la note méthodologique)

Malle

2023

Catégorie principale / Âge	Nombre total de faits avec au moins 1 suspect identifié	Mineur	%	Majeur	%
Registre de population	11	1	9,1%	11	100,0%
Infr. contre l'intégrité physique	6	1	16,7%	5	83,3%
Ivresse et alcool	6			6	100,0%
Législation sur les étrangers	6			6	100,0%
Vol et extorsion	6			6	100,0%
Drogues	5			5	100,0%
Infr. contre autres valeurs morales et sentiments	3	1	33,3%	2	66,7%
Infr. contre la foi publique	3	1	33,3%	2	66,7%
Infr. contre la sécurité publique	3			3	100,0%
Protection de la personne	2	1	50,0%	1	50,0%
Armes et explosifs	1			1	100,0%
Autres lois spéciales	1			1	100,0%
Environnement	1			1	100,0%
Infr. contre les mœurs	1			1	100,0%
Total	55	5	9,1%	51	92,7%



1.4. Nombre d'infractions selon l'âge des suspects identifiés (par figure criminelle)

Étant donné que, tant un suspect identifié mineur qu'un suspect identifié majeur peuvent être impliqués lors d'un même fait, il est possible que la somme des colonnes «Mineur» et «Majeur» soit supérieure à la valeur de la colonne «Total...»
(voir également la note méthodologique)

Malle

2023

FC Cambriolage

Figure criminelle / Âge	Nombre total de faits avec au moins 1 suspect identifié	Majeur	%
Cambriolage dans habitation	1	1	100,0%
Cambriolage dans bâtiment (total)	1	1	100,0%
Total	PA	PA	PA

FC Vol autre

Figure criminelle / Âge	Nombre total de faits avec au moins 1 suspect identifié	Majeur	%
Vol à l'étalage	2	2	100,0%
Total	PA	PA	PA

PH Violence intrafamiliale (VIF)

Figure criminelle / Âge	Nombre total de faits avec au moins 1 suspect identifié	Majeur	%
VIF: physique, dans le couple	2	2	100,0%
VIF: psychique, dans le couple	1	1	100,0%
VIF: psychique, envers d'autres membres	2	2	100,0%
Total	PA	PA	PA

CRIMINALITE ENREGISTREE: SUSPECTS



PH Violence dans l'espace public

Figure criminelle / Âge	Nombre total de faits avec au moins 1 suspect identifié	Mineur	%	Majeur	%
Violence physique (transport public)	1	1	100,0%		
Violence physique (voie publique)	2			2	100,0%
Violence physique (endroit accessible au public)	1			1	100,0%
Violence sexuelle (voie publique)	1			1	100,0%
Total	PA	PA	PA	PA	PA

PH Autre

Figure criminelle / Âge	Nombre total de faits avec au moins 1 suspect identifié	Majeur	%
Cyberharcèlement	1	1	100,0%
Total	PA	PA	PA



Partie 2: Niveau SUSPECTS-FAIT (comptage du nombre de combinaisons suspect-fait)

2.1. Nombre de suspects-fait selon le sexe des suspects identifiés (TOP 5 des catégories principales)

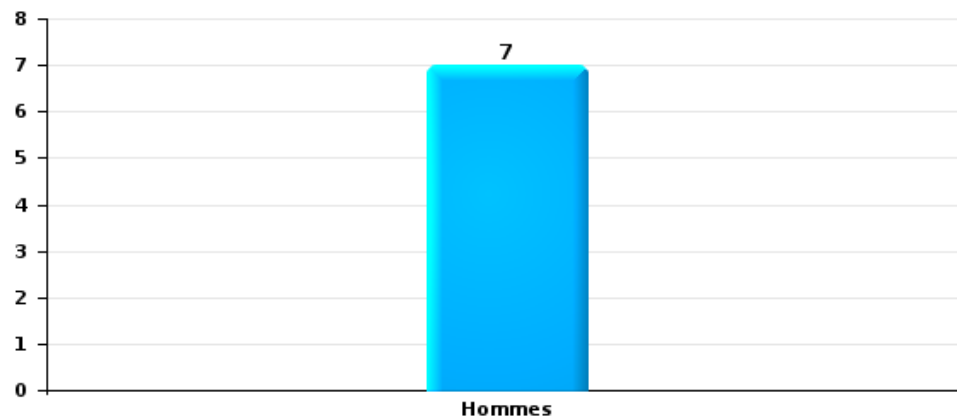
Lorsqu'un même suspect a commis plusieurs faits durant la période considérée, il est aussi comptabilisé plusieurs fois (voir également la note méthodologique)

Malle

2023

Vol et extorsion

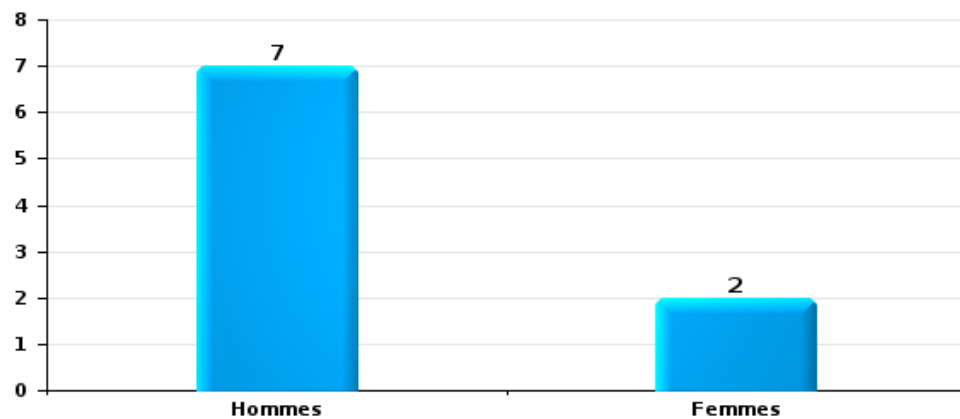
Nombre de suspects-fait selon le sexe





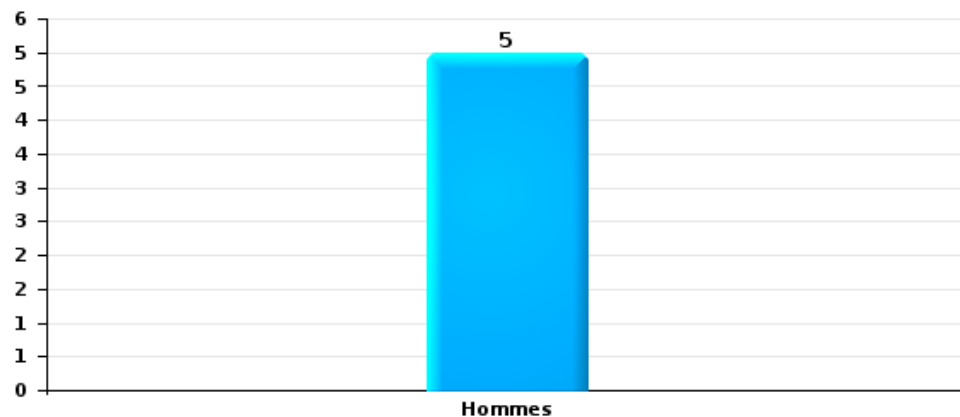
Infr. contre l'intégrité physique

Nombre de suspects-fait selon le sexe



Drogues

Nombre de suspects-fait selon le sexe





2.2. Nombre de suspects-fait selon le sexe des suspects identifiés (TOP 5 des figures criminelles)

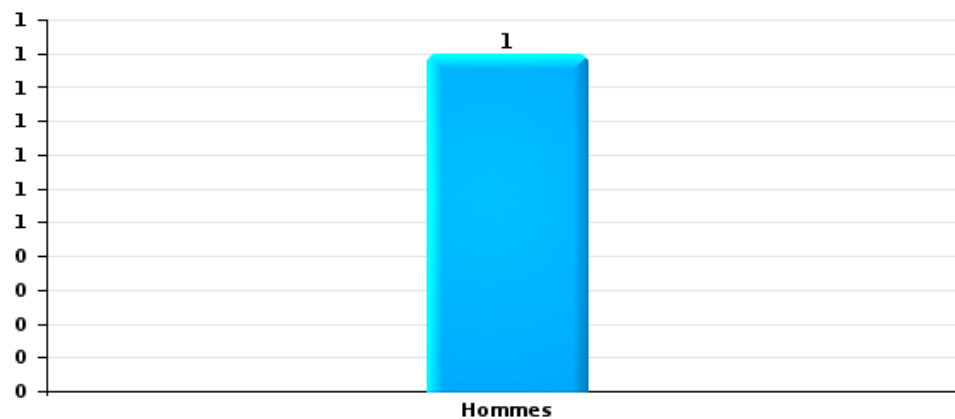
Lorsqu'un même suspect a commis plusieurs faits durant la période considérée, il est aussi comptabilisé plusieurs fois (voir également la note méthodologique)

Malle

2023

Cambrilage dans bâtiment (total)

Nombre de suspects-fait selon le sexe





2.3. Nombre de suspects-fait selon l'âge des suspects identifiés (TOP 5 des catégories principales)

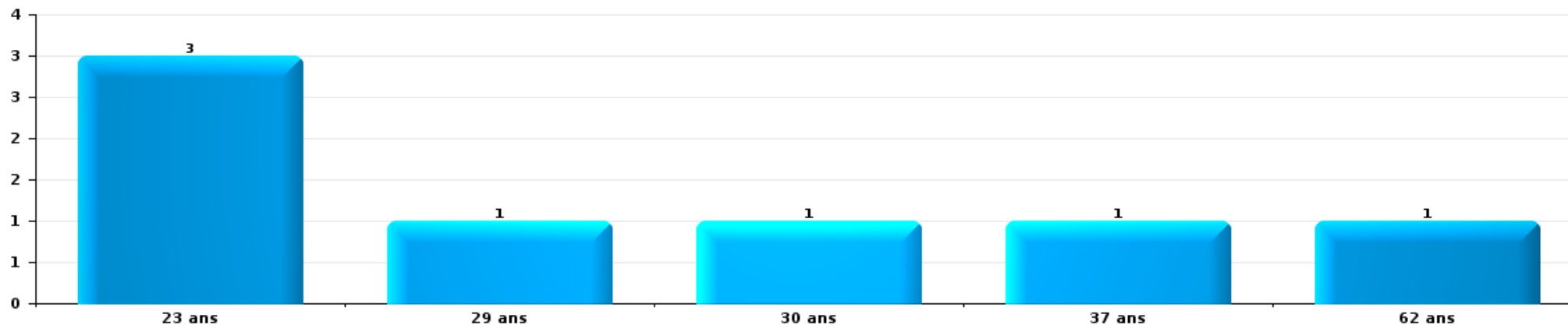
1) Lorsqu'un même suspect a commis plusieurs faits durant la période considérée, il est aussi comptabilisé plusieurs fois, qu'il ait le même âge ou non – 2) Les suspects au-dessous de 14 ans et à partir de 90 ans ne sont pas repris dans le tableau (voir également la note méthodologique)

Malle

2023

Vol et extorsion

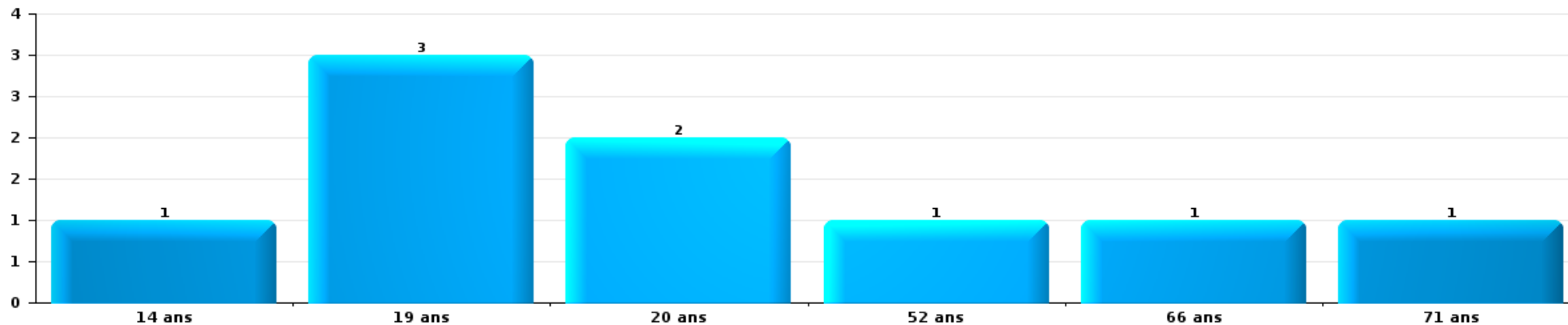
Nombre de suspects-fait par âge (chronologique)





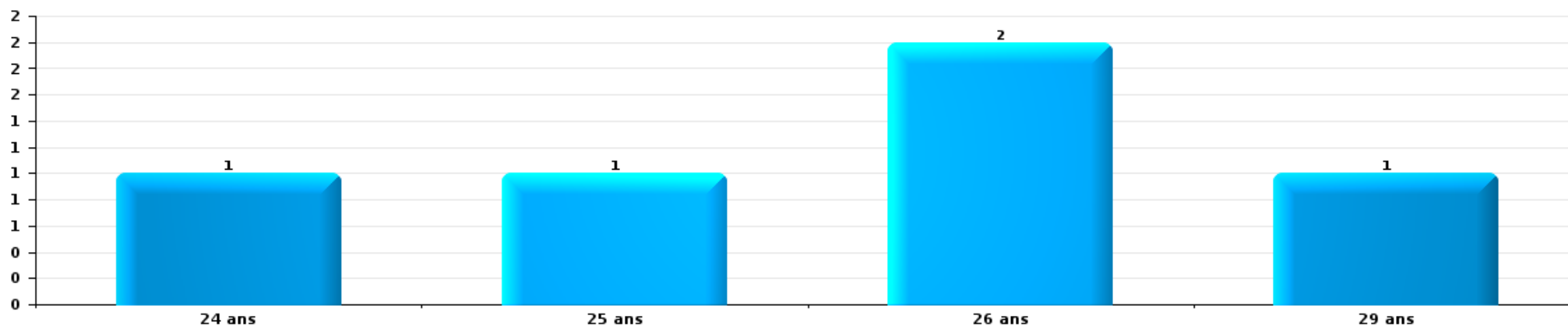
Infr. contre l'intégrité physique

Nombre de suspects-fait par âge (chronologique)



Drogues

Nombre de suspects-fait par âge (chronologique)





2.4. Nombre de suspects-fait selon l'âge des suspects identifiés (TOP 5 des figures criminelles)

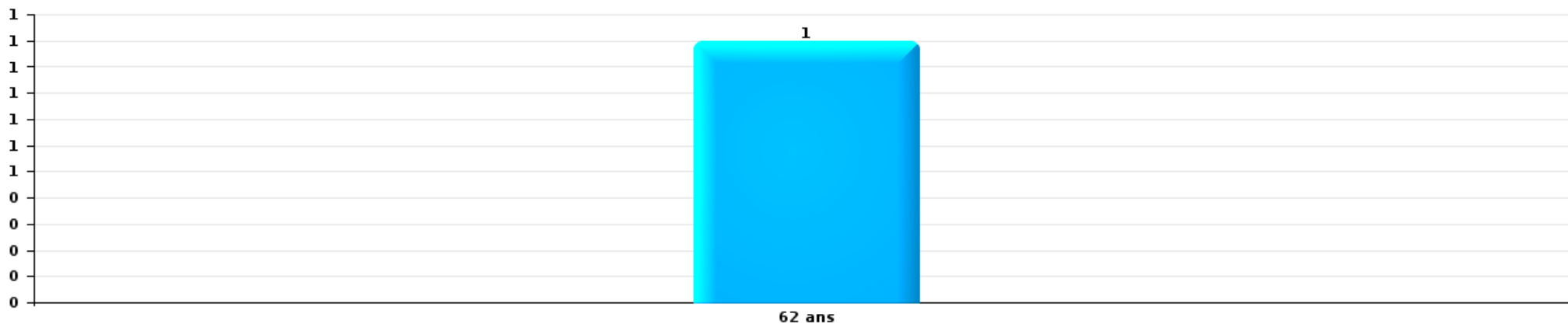
1) Lorsqu'un même suspect a commis plusieurs faits durant la période considérée, il est aussi comptabilisé plusieurs fois, qu'il ait le même âge ou non – 2) Les suspects au-dessous de 14 ans et à partir de 90 ans ne sont pas repris dans le tableau (voir également la note méthodologique)

Malle

2023

Cambrilage dans bâtiment (total)

Nombre de suspects-fait par âge (chronologique)



STATISTIQUES POLICIERES DE CRIMINALITE

LIEU DE PERPETRATION: COMMUNE

Malle

***ANNEXE I: DETAIL PAR CATEGORIE DE DELIT
CODE PENAL***

Infraction Code pénal

Infr. contre l'intégrité physique

			2000	2013	2014	2015	2016	2017	2018	2019	2020	2021	2022	2023
Meurtre	Non spécifié	Tent.	1											
	Autres	Tent.		1					1		1		2	
		Sous-total	1	1					1		1		2	
Torture et maltraitance	Traitement inhumain	Acc.		1		1		1						
	Traitement dégradant	Acc.					1				1			
		Sous-total		1		1	1	1			1			
Coups et/ou blessures vol. en sphère familiale	Entre partenaires ou ex-partenaires	Acc.	2	14	21	19	20	22	17	19	22	23	18	6
	Lors d'un différend familial en général	Acc.	5											
	Par les parents envers un mineur	Acc.			1	3	4	5	2	3	2	4	4	
	Envers les parents	Acc.			1	2	1	1	2	7	2	1	1	1
	Envers d'autres ascendants directs ou collatéraux	Acc.		1	1	4	2	2	1	1			1	
		Sous-total	7	15	24	28	27	30	22	22	30	26	28	24
Coups et/ou blessures vol. hors sphère familiale	Bagarres (=coups réciproques)	Acc.	3	4	1	6	4	4	9	8	11	9	8	2
	Coups envers fonctionnaire de police	Acc.		1	1	1		1				3	3	
	Envers un mineur par une pers. ayant autorité	Acc.	2	2		2		1		1	1		1	
	Envers un mineur qualité de l'auteur inconnue	Acc.			4	6	1	4	4	6	6	10	12	
	Envers pers. vulnérable par pers. ayant autorité	Acc.		1										
	Envers pers. vulnérable (qualité auteur inconnue)	Acc.									1			
	Envers un mineur par cohabitant sans rel. Autorité	Acc.										1		
	Coups envers personnel transport public	Acc.								1				
	Coups envers personnel autre service public	Acc.		1						1				
	Coups envers profession médicale	Acc.				1	1		1	1			1	
	Coups envers personnel institut d'enseignement	Acc.		1						1	2	1		1
	Non spécifié	Acc.	15	23	31	36	37	32	34	39	17	21	37	9
	Sous-total	20	33	37	52	43	42	50	58	58	37	45	62	11
Abstention coupable		Acc.		1						1			1	
		Sous-total		1						1			1	
Autres infr. volontaires. c/ l'intégrité phys.	Privation de soins à enfant ou personne vulnérable	Acc.	1	1			1							
	Abandon d'enfant dans le besoin	Acc.									1			
	Administration substances nuisibles	Acc.			1			1					1	
	Entrave méchante à la circulation	Acc.		1			1			2	1			
	Voies de faits et violences légères	Acc.		1	16	25	10	1	5	3	8		2	3
	Sous-total	1	3	17	25	12	2	5	5	5	10		3	3
Infr. involontaires contre l'intégrité physique	Coups et/ou blessures involontaires	Acc.	3	1									3	
	Morsure de chien	Acc.			2			1	2	2	1		4	
		Sous-total	3	1	2			1	2	2	1		7	
		Total	32	55	80	106	83	76	80	96	76	73	99	21

Infr. contre la liberté individuelle

			2000	2013	2014	2015	2016	2017	2018	2019	2020	2021	2022	2023
Enlèvement de mineur ou personne vulnérable	Enlèvement parental	Acc.					1							
		Tent.		1			1		1					
	Autre enlèvement	Acc.					1							
		Tent.						4	3					
Sous-total				1			3	4	4					
Détention par un particulier	Acc.								2		2		1	
	Sous-total								2		2		1	
Total				1			3	4	6		2		1	

Infr. contre les mœurs

			2000	2013	2014	2015	2016	2017	2018	2019	2020	2021	2022	2023
Viol n'ayant pas causé la mort	Victime < 10a	Acc.								2	1			
	Victime 10a - 14a	Acc.			1					1	1		2	
	Victime 14a - 16a	Acc.		1		1		1	1			1	1	
	Victime 16a - 18a	Acc.	1	1					1			1		
	Victime majeure	Acc.			2	1	1	4	1	1	1	3		
		Tent.	1						1					
	Sous-total		2	2	3	2	1	6	3	4	3	5	3	
Viol avec conséquence inconnue		Acc.	1											
		Sous-total	1											
Viol n'ayant pas causé la mort (nvCPS)	Victime < 16a	Acc.												1
	Victime majeure	Acc.												1
		Sous-total												2
Attentat à la pudeur avec violence / menace	Victime < 16a	Acc.		1	4	5	1	1					1	
	Victime 16a - 18a	Acc.	1											
	Victime majeure	Tent.	1	1	2					1	1	6		
		Sous-total	2	2	6	5	1	1		1	1	7		
Attentat à la pudeur sans violence / menace	Victime < 16a	Acc.		1	4	7	2	1			4	4		
	Victime 16a - 18a	Acc.									1			
	Victime âge inconnu	Acc.			2	1		1		1		1		
		Sous-total		1	6	8	2	2		1	5	5		
Attentat à la pudeur non spécifié		Acc.	1											
		Sous-total	1											
Atteinte intégrité sexuelle sans mort (nvCPS)	Victime majeure	Acc.												1
		Sous-total												1
Pornographie infantine	Détention	Acc.			1		2		1	1	4	2		
	Distribution	Acc.			1		1	1	1	2	5			
	Accès pornographie infantine via technologie	Acc.									2	2		
	Non spécifié	Acc.					1							
		Sous-total			2		4	1	2	3	11	4		
Pornographie		Acc.											1	
		Sous-total											1	
Incitation à la débauche	Victime mineure	Acc.		1	5	6	1		1	1		1	1	
	Victime majeure	Acc.					1							
	Age victime inconnu	Acc.			2	1								
		Sous-total		1	7	7	2		1	1		1	1	
Exploitation de la débauche d'autrui	Victime mineure	Acc.				1								
	Victime majeure	Tent.				1								
		Acc.							1					
	Sous-total				2			1						

Infr. contre les mœurs

			2000	2013	2014	2015	2016	2017	2018	2019	2020	2021	2022	2023
Outrage public aux bonnes mœurs	Actions (exhibitionnisme, etc.)	Acc.	2	3		3	5		2	1	2	4		
	Ecrits, images, objets	Acc.		1		3	2	1	1	1	3	2	1	
	Exhibitionnisme (nvCPS)	Acc.											1	1
	Non spécifié	Acc.	2											
		Sous-total	4	4		3	8	2	3	2	5	6	2	1
Voyeurisme	Observation/enregistrement de nudité ou intimité	Acc.							1		1		1	
	Diffusion enregistrement nudité ou intimité	Acc.						1	1		2	3		
		Sous-total						1	2		3	3	1	
Voyeurisme via moyen technique ou autre (nvCPS)	Victime 16a - 18a	Acc.											1	
		Sous-total											1	
Grooming (contact par ICT avec mineur < 16 ans)		Acc.								1		2		
		Sous-total								1		2		
Images d'abus sexuels de mineurs (nvCPS)	Production/diffusion images abus sexuels (nvCPS)	Acc.											1	
	Détention/acquisition images abus sexuels (nvCPS)	Acc.											1	
		Sous-total											2	
		Total	10	10	24	27	18	13	12	13	28	34	13	1

Infr. contre autres valeurs morales et sentiments

			2000	2013	2014	2015	2016	2017	2018	2019	2020	2021	2022	2023
Harcèlement	Harcèlement par téléphone (OLD)	Acc.	2											
		Acc.	1	19	10	11	17	14	17	12	15	21	22	3
	Sous-total	3	19	10	11	17	14	17	12	15	21	22	3	
Violation de sépulture		Acc.									1			
		Sous-total									1			
Violation du secret professionnel		Acc.									1			
		Sous-total									1			
Atteinte à l'honneur	Calomnie et diffamation	Acc.	2	6	4	2	1	2	4	3		1		2
	Déclaration calomnieuse	Acc.									1			
	Imputation calomnieuse	Acc.	2		1			1					2	
	Divulgation méchante	Acc.							1					
	Injures (Délit)	Acc.		2					2	1		1		
	Non spécifié	Tent.	1											
	Sous-total	5	8	5	2	1	3	7	4	4	1	2	2	2
Vie privée	Violation de domicile par un particulier	Acc.		3	1	2	1	4		3		3	1	
	Violation du secret des lettres	Acc.		1	1				2	1				
		Sous-total		4	2	2	1	4	2	4		3	1	
Tapage nocturne		Acc.		2	2	1	1	2	3	1	1	1	1	
		Sous-total		2	2	1	1	2	3	1	1	1	1	
Violation de communication par particulier		Acc.				1			1					
		Sous-total				1			1					
Cyberlokkig (leurre de mineur par ICT)		Acc.										1		
		Sous-total										1		
Attirer ou utiliser mineur ou personne vulnérable		Acc.									1			
		Sous-total									1			
Occupation bien d'autrui (squatter)	Pénétrer / occuper / séjourner (bien habité)	Acc.									1			
		Sous-total									1			
		Total	8	33	19	17	20	23	30	21	21	28	26	5

Vol et extorsion

				2000	2013	2014	2015	2016	2017	2018	2019	2020	2021	2022	2023
Vol avec circ. aggr.	Avec violence	Acc.			2	1	5	3		4	2	1	3	4	
		Tent.					1								
	Sans violence	Acc.	30	100	107	77	101	81	49	58	29	50	35		6
		Tent.	15	54	39	45	50	45	26	46	15	20	19		3
Sous-total			45	156	147	130	155	126	79	106	45	73	58		9
Vol sans circ. aggr.	Avec violence	Acc.	2	4	6	2		2	4	3	3		3		
		Tent.				1					1				
	Sans violence, Vol à la tire	Acc.	1	22	17	11	11	6	9	5	4	2	4		1
		Tent.			1									1	
	Sans violence, Vol d'usage	Acc.			1			2			2				
	Sans violence, Vol domestique	Acc.	3	4	2	4	2	4	5	7	4	3	4		
		Tent.	95	151	187	154	131	130	117	131	84	93	86		19
Sous-total			101	184	216	173	153	148	136	150	101	104	100		21
Vol non spécifié			Acc.	104	2	1	2	5		1		1			1
			Tent.	42											
	Sous-total			146	2	1	2	5		1		1			1
Extorsion			Acc.			1			1	1	2	4	2	3	
			Tent.			3	1	1	1	1	3		2	4	
	Sous-total					4	1	1	2	2	5	4	4	7	
Total			292	342	368	306	314	276	218	261	151	181	165		31

Fraude

		2000	2013	2014	2015	2016	2017	2018	2019	2020	2021	2022	2023
Blanchiment d'argent	Acc.		1					4	12	18	18	11	3
	Tent.								1	1	2		
	Sous-total		1					4	13	19	20	11	3
Recel	Recel simple	Acc.	1					2		3			
	Recel qualifié	Acc.									1		
	Non spécifié	Acc.											
	Sous-total	1	1					2		3	1		
Grivèlerie	Carburant / lubrifiant	Acc.	2										
	Boissons et aliments	Acc.	1		1		1	2					
	Voiture de location	Acc.		3	1	1		1		1		2	
	Non spécifié	Acc.	1										
	Sous-total	3	3	3	2	1	1	3		1		2	
Détournement et destruction frauduleuse	Cel frauduleux	Acc.	2	2	5	2	4	6	5	5	4	7	3
	D'argent, de papiers, etc.	Acc.											1
	Non spécifié	Acc.		2		1							
	Sous-total	2	2	7	2	5	6	5	5	4	7	4	
Escroquerie	Fraude par internet	Acc.	11	14	14	8	17	31	28	58	60	91	7
		Tent.	1	5	3	2	3	8	4		5	3	
	Escroquerie sans internet	Acc.	15	7	10	4	27	12	4	3	8	7	
		Tent.	1	3		1	3	3	1		2		
	Non spécifié	Acc.	5										
Sous-total	5	28	29	27	15	50	54	37	61	75	101	7	
Tromperie	Marchandises vendues / travail fourni	Acc.				1							
	Sous-total					1							
Abus de confiance et infr. apparentées	Abus de confiance	Acc.	11	2	3	7	3	12	4	5	2	1	4
	Abus des faiblesses	Acc.					1			1			
	Sous-total	11	2	3	7	3	13	4	5	3	1	4	
Abus de biens sociaux	Non spécifié	Acc.							1				
	Autres	Acc.		1									
	Sous-total			1					1				
Infr. liées à l'insolvabilité	Par des tiers	Acc.									1		
	Par le débiteur	Acc.	1	3	2	5	1	1	2		2	2	1
	Non spécifié	Acc.			1								
	Sous-total		1	3	3	5	1	1	2		3	2	1
Chèques sans provision		Acc.	2										
	Sous-total	2											
		Total	24	38	46	41	30	71	73	63	91	107	124
													11

Dégradation de la propriété

			2000	2013	2014	2015	2016	2017	2018	2019	2020	2021	2022	2023
Incendie volontaire	Dans lieu habité (de jour)	Acc.								2				
	Dans lieu habité (de nuit)	Acc.						1		1				
	Dans un autre lieu (de jour)	Acc.		1		2	1	1	2	1	3	2	1	
		Tent.								1				
	Dans un autre lieu (de nuit)	Acc.	1	1	1	2	1	2	2	1		3	1	
	Dans un autre lieu (moment indéterminé)	Tent.									1			
	Sous-total		1	2	1	4	2	4	5	6	3	5	2	
Incendie involontaire		Acc.	4	7	3	8	7	3	3	8	4	1	5	2
	Sous-total		4	7	3	8	7	3	3	8	4	1	5	2
Destruction, dénaturation, dégradation	Avec circ. aggr.	Acc.	2		1			1	1	1		2		
		Tent.									1			
	Destruction de biens agricoles	Acc.			1				1					
		Acc.	40											
	Non spécifié	Tent.	1											
	Sous-total		43	2				1	2	1	1	2		
Vandalisme	Sur véhicules	Acc.	8	32	48	33	22	37	24	29	33	20	19	6
		Tent.			1							1		
	Sur autres biens mobiliers	Acc.	5	10	12	13	8	10	5	11	6	10	12	2
		Tent.	1											
	Graffitis	Acc.		1		4	1	1						
	Autres détériorations sur biens immobiliers	Acc.	8	35	34	30	32	28	18	24	23	21	30	4
	Dégradation de clôture	Acc.			1	1	4					2	2	
	Sous-total		22	78	96	81	67	76	47	64	62	54	63	12
	Total		70	87	102	93	76	84	57	79	70	62	70	14

Infr. contre la Sécurité de l'Etat

			2000	2013	2014	2015	2016	2017	2018	2019	2020	2021	2022	2023
Terrorisme	Groupe terroriste	Acc.									1			
		Sous-total									1			
		Total									1			

Infr. contre la sécurité publique

		2000	2013	2014	2015	2016	2017	2018	2019	2020	2021	2022	2023
Organisation criminelle	Acc.			1					1	1			
	Sous-total			1					1	1			
Association de malfaiteurs	Acc.		3	7	2	2	3	3	3	4	2	1	1
	Sous-total		3	7	2	2	3	3	3	4	2	1	1
Evasion de prisonniers	Non-respect surveillance électronique	Acc.			1		2				2		1
	Non spécifié	Acc.											
	Sous-total	1			1		2				2		1
Menaces	Verbales	Acc.	6	7	4	7	11	11	6	4	6	12	6
	Ecrites	Acc.		3	3	3	1	6	11	3	5	8	5
	Par gestes, emblèmes	Acc.	3	6	2	3	4	7	8	5	5	7	4
	Alerte à la bombe	Acc.				1							1
	Non spécifié	Acc.	2										
	Sous-total	11	16	9	13	17	24	25	12	16	27	16	2
	Total	12	19	17	16	19	29	28	16	21	31	17	4

Infr. contre l'autorité publique

		2000	2013	2014	2015	2016	2017	2018	2019	2020	2021	2022	2023
Violence c/ personnes investies autorité publique	Acc.			1									
	Sous-total			1									
Rébellion	Rébellion armée	Acc.	1		1		1	2			1		
	Rébellion non armée	Acc.		8	4	1	4	5	6	5	4	6	
	Non spécifié	Acc.									1	1	
	Sous-total	1	1	8	5	1	5	7	6	5	6	7	
Outrages	Acc.	1	1	1	2	1	2	3	2		3	2	
	Sous-total	1	1	1	2	1	2	3	2		3	2	
Autres infractions	Bris de scellés	Acc.	1			1			1				
	Sous-total		1			1			1				
	Total	2	3	10	7	3	7	10	9	5	9	9	

Infr. contre la foi publique

			2000	2013	2014	2015	2016	2017	2018	2019	2020	2021	2022	2023
Faux en écritures	Faux en écritures	Acc.	7	2	8	6	3	21	7	4	1	9	4	1
	Usage de faux en écrit. et écrit. falsifiées	Acc.	2	1	7	4	3	4	8	1	1	2	3	1
		Sous-total	9	3	15	10	6	25	15	5	2	11	7	2
Usurpation	De fonctions	Acc.							3	1		1		
	De titres	Acc.			1						1		1	
	De nom	Acc.	1	1		2	5	7	8	2	1	3	1	
	Sous-total	1	1	1	2	5	7	7	11	3	2	4	2	
Contrefaçon / falsification	Contrefaçon	Acc.		1										
		Sous-total		1										
Fausses monnaies	Emission	Acc.		5	7	9	4	7	6	4		1	1	2
		Tent.							1					
	Non spécifié	Acc.	1			1								
	Autres	Acc.	1											
	Sous-total	2	5	7	9	5	7	7	7	4		1	1	2
Faux en justice	Fausses déclarations	Acc.				1							1	
	Faux serment	Acc.			1									
	Sous-total			1	1								1	
	Total	12	10	24	22	16	39	33	12	4	16	11	4	



Malle

Infraction Code pénal

Infr. contre la famille

		2000	2013	2014	2015	2016	2017	2018	2019	2020	2021	2022	2023
Abandon de famille	Acc.	1	1	1				2			1		
	Sous-total	1	1	1				2			1		
Refus du droit aux relations personnelles	Acc.	6	5	9	19	31	25	2	14	7	15	15	6
	Sous-total	6	5	9	19	31	25	2	14	7	15	15	6
Non-acquittement pension alimentaire	Acc.	3			1	1	2						
	Sous-total	3			1	1	2						
	Total	10	6	10	20	32	27	4	14	7	16	15	6

Criminalité informatique

		2000	2013	2014	2015	2016	2017	2018	2019	2020	2021	2022	2023
Hacking	Acc.		4	4	1	2	11	17	16	38	37	54	3
	Tent.									1	1		
	Sous-total		4	4	1	2	11	17	16	39	38	54	3
Faux en informatique	Acc.		1					15	22	43	44	64	6
	Sous-total		1					15	22	43	44	64	6
Fraude informatique	Acc.		3	3	6		7	18	22	58	54	82	5
	Tent.							1	1		5	2	
	Sous-total		3	3	6		7	19	23	58	59	84	5
Sabotage	Acc.			1	2	3	2	2	4	1	2		
	Sous-total			1	2	3	2	2	4	1	2		
	Total		8	8	9	5	20	53	65	141	143	202	14

Traite des êtres humains

		2000	2013	2014	2015	2016	2017	2018	2019	2020	2021	2022	2023
Exploitation économique	Acc.		1										
	Sous-total		1										
	Total		1										



Contravention Code pénal

		2000	2013	2014	2015	2016	2017	2018	2019	2020	2021	2022	2023
Destruction d'animaux (Contravention)	Acc.	1											
	Sous-total	1											
Autres contraventions CP	Acc.	1	1										
	Sous-total	1	1										
	Total	2	1										

STATISTIQUES POLICIERES DE CRIMINALITE

LIEU DE PERPETRATION: COMMUNE

Malle

***ANNEXE II: DETAIL PAR CATEGORIE DE DELIT
LOIS SPECIALES***



Malle

Infraction Lois spéciales

Drogues

			2000	2013	2014	2015	2016	2017	2018	2019	2020	2021	2022	2023
Détention		Acc.	12	28	54	38	41	40	45	33	43	38	40	6
		Sous-total	12	28	54	38	41	40	45	33	43	38	40	6
Usage	Usage en groupe	Acc.	7											
	Usage individuel	Acc.	1											
	Faciliter l'usage	Acc.		1	1		1							
	Incitation à l'usage	Acc.			1		2	1	1					
	Désordre, scandale ou danger dans un espace public	Acc.							2	1	5	1	2	
		Sous-total	8	1	2		3	1	3	1	5	1	2	
Importation et exportation		Acc.	5	2	1				2					1
		Sous-total	5	2	1				2					1
Fabrication		Acc.	1	5	1	5	3	3		2	3			3
		Tent.									1			
		Sous-total	1	5	1	5	3	3		2	4			3
Commerce		Acc.	2	14	8	13	27	13	11	12	4	9	8	1
		Sous-total	2	14	8	13	27	13	11	12	4	9	8	1
Autres		Acc.								1				
		Sous-total								1				
		Total	28	50	66	56	74	57	61	49	56	48	54	7



Législation sur les étrangers

			2000	2013	2014	2015	2016	2017	2018	2019	2020	2021	2022	2023
Transmigration illégale	Mariages simulés/blancs sans récompense/contrainte	Acc.		1	1							1		1
		Tent.				1	1	1		2				
	Cohab. légale de complais. sans récompense/contr.	Acc.				1	1					1		
	Accès au territoire	Acc.		6	4	2	3		3		1	2	2	
	Séjour	Acc.	1	5	8	4	7	7	2	7	2	14	13	5
	Éloignement	Acc.				1	1							
	Pas de port de documents d'identité ou de voyage	Acc.												1
	Inscription au registre des étrangers	Acc.		17	4	4	1		1	5	3	1	3	
	Reconnaissance fraudul. sans récompense/contrainte	Acc.							1				1	1
	Sous-total		1	29	17	12	14	9	7	14	6	20	20	6
Mariages simulés/blancs avec récompense/contrainte	Recours à la contrainte	Acc.						1						
	Sous-total							1						
Aide au séjour illégal		Acc.				1								
	Sous-total					1								
Non spécifié		Acc.				1								
	Sous-total					1								
	Total		1	29	17	12	16	10	7	14	6	20	20	6



Environnement

			2000	2013	2014	2015	2016	2017	2018	2019	2020	2021	2022	2023
Déchets	Déchets par professionnel	Acc.		1	2		1	1		3		3	1	2
	Déchets par particulier	Acc.		11	11	18	8	5	14	3	14	3	4	
	Déchets par personne indéterminée	Acc.	3											
	Non spécifié	Acc.	1											
	Sous-total		4	12	13	18	9	6	14	6	14	6	5	2
Autres que déchets	Urbanisme	Acc.		4	6	12	3	7	1	3	1	3	1	
	Permis d'environnement	Acc.		1						1		1	2	1
	Bruit	Acc.	1	3										
	Pollution de l'eau	Acc.					2	1				28		
	Pollution de l'air	Acc.										1		
	Autres nuisances en matière d'environnement	Acc.	1	1					1					
	Sous-total		2	9	6	12	3	9	3	4	1	33	3	1
Biodiversité / Faune et flore	Commerce et détention: législation CITES	Acc.								1				
	Bien-être animal	Acc.			4	1	2	3	2	4	2	3	8	
	Protection de la nature	Acc.				1			1	1				
	Destruction d'animaux	Acc.											1	
	Sous-total			4	2	2	3	3	3	6	2	3	9	
	Total		6	21	23	32	14	18	20	16	17	42	17	3

FPF/DGR/DR/BIPOL - Statistiques policières de criminalité (date de clôture: 22/09/2023)
 Les données pour les années 2001 jusqu'à 2012 ne sont plus publiées mais restent disponibles sur demande auprès du service BIPOL.
 Les données pour 2023 ne concernent que le 1er trimestre.



Armes et explosifs

			2000	2013	2014	2015	2016	2017	2018	2019	2020	2021	2022	2023
Détention illégale	Arme à feu	Acc.		3	4	2	1	1		4	1		4	1
	Arme blanche ou non à feu	Acc.		2	4	3	2	1	5	5	3	7	5	
	Munition	Acc.		1	1		1	1					1	
	Non spécifié	Acc.	1											
		Sous-total	1	6	9	5	4	3	5	9	4	7	10	1
Port / transport illégal	Arme à feu	Acc.			3	2	1							
	Arme blanche ou non à feu	Acc.		2	8	6	6	6	4	6	2	6	6	1
	Munition	Acc.					1							
	Non spécifié	Acc.	2											
		Sous-total	2	2	11	8	8	6	4	6	2	6	6	1
Commerce illégal	Arme à feu	Acc.					1							1
		Sous-total					1							1
Fabrication / réparation illégale	Arme blanche ou non à feu	Acc.								1				
		Sous-total								1				
Autre	Mesures de sécurité	Acc.				1								
	Import / export / transit à un usage militaire	Acc.												1
		Sous-total				1								1
		Total	3	8	20	14	13	9	9	16	6	13	16	4



Protection de la personne

			2000	2013	2014	2015	2016	2017	2018	2019	2020	2021	2022	2023
Discrimination	Racisme et xénophobie	Acc.				1		1	1	1		1		
		Sous-total				1		1	1	1		1		
Droits d'auteur		Acc.					1							
		Sous-total					1							
Protection de la vie privée		Acc.	3				1		1	1		1	1	
		Sous-total	3				1		1	1		1	1	
Droit à l'image		Acc.						2		1		2	2	3
		Sous-total						2		1		2	2	3
Interdiction temporaire de résidence		Acc.									1			
		Sous-total									1			
Autres		Acc.	2											
		Sous-total	2											
			Total			1	2	3	2	3	1	4	3	3



Malle

Infraction Lois spéciales

Hormones et dopage

		2000	2013	2014	2015	2016	2017	2018	2019	2020	2021	2022	2023
Détention	Acc.						1		1		1		
	Sous-total:						1		1		1		
	Total:						1		1		1		

Protection de la jeunesse

		2000	2013	2014	2015	2016	2017	2018	2019	2020	2021	2022	2023
Législation sur l'obligation scolaire	Acc.	1	1	4						1		3	1
	Sous-total:	1	1	4						1		3	1
Législation sur la protection de la jeunesse	Acc.	1	15	21	24	31	32	20	28	25	28	23	4
	Sous-total:	1	15	21	24	31	32	20	28	25	28	23	4
	Total:	2	16	25	24	31	32	20	28	26	28	26	5



Code pénal social

		2000	2013	2014	2015	2016	2017	2018	2019	2020	2021	2022	2023
Harcèlement au travail	Acc.			1				1	2	1			
	Sous-total:			1				1	2	1			
Violence au travail	Acc.							1					
	Sous-total:							1					
Temps de travail	Acc.							1					
	Sous-total:							1					
Rémunération et autres avantages patrimoniaux	Acc.							1					
	Sous-total:							1					
Fraude sociale aux cotisations (travail au noir)	Acc.				1			2					
	Sous-total:				1			2					
Sécurité sociale	Acc.									1			
	Sous-total:									1			
Infr. contre foi publique en droit pénal social	Acc.						1		1				
	Sous-total:						1		1				
Escroquerie en droit pénal social	Acc.						1		1	1			
	Sous-total:						1		1	1			
Autres	Acc.						1				1		1
	Sous-total:						1				1		1
	Total:			1	1		3	6	4	3	1		1

Ivresse et alcool

		2000	2013	2014	2015	2016	2017	2018	2019	2020	2021	2022	2023
Ivresse publique	Acc.	1	19	24	18	25	18	30	18	18	18	20	6
	Sous-total:	1	19	24	18	25	18	30	18	18	18	20	6
	Total:	1	19	24	18	25	18	30	18	18	18	20	6



Registre de population

		2000	2013	2014	2015	2016	2017	2018	2019	2020	2021	2022	2023
	Acc.		50	41	35	27	37	30	37	28	38	36	12
	Sous-total:		50	41	35	27	37	30	37	28	38	36	12
	Total:		50	41	35	27	37	30	37	28	38	36	12

Carte d'identité

		2000	2013	2014	2015	2016	2017	2018	2019	2020	2021	2022	2023
Pas en possession	Acc.	1			1	1							
	Sous-total:	1			1	1							
Refus de présentation	Acc.				1			1					
	Sous-total:				1			1					
Non spécifié	Acc.		1										
	Sous-total:		1										
	Total:	1	1		2	1		1					



Santé publique

		2000	2013	2014	2015	2016	2017	2018	2019	2020	2021	2022	2023
Art de guérir, art infirmier, etc.	Acc.		1							1			
	Sous-total:		1							1			
Interdiction de fumer	Acc.						1						
	Sous-total:						1						
Législation médicaments	Acc.									1			
	Sous-total:									1			
Vente de tabac	Acc.				1								
	Sous-total:				1								
Denrées alimentaires	Acc.	1	1	2	2	1	2	2					
	Sous-total:	1	1	2	2	1	2	2					
Refus ou négligence respect mesures	Acc.									45	21		
	Sous-total:									45	21		
Autres	Acc.	1								31	13		
	Sous-total:	1								31	13		
	Total:	2	2	2	3	1	3	2		78	34		

Travail

		2000	2013	2014	2015	2016	2017	2018	2019	2020	2021	2022	2023
Commerce ambulant	Acc.					4	3					1	
	Sous-total:					4	3					1	
Infractions mesure interdiction professionnelle	Acc.				1			1					
	Sous-total:				1			1					
Fraude sociale aux cotisations (travail au noir)	Acc.					1							
	Sous-total:					1							
	Total:				1	5	3	1				1	



Protection des revenus publics

		2000	2013	2014	2015	2016	2017	2018	2019	2020	2021	2022	2023
Douane et accises	Acc.									1			
	Sous-total:									1			
Fraude fiscale - politique agricole	Acc.	1											
	Sous-total:	1											
Non spécifié	Acc.	1							1				
	Sous-total:	1							1				
	Total:	2							1	1			

Législation économique

		2000	2013	2014	2015	2016	2017	2018	2019	2020	2021	2022	2023
Autres	Acc.			1			1			1			
	Sous-total:			1			1			1			
	Total:			1			1			1			

Pratiques commerciales

		2000	2013	2014	2015	2016	2017	2018	2019	2020	2021	2022	2023
Autres	Acc.	1		1				3	1	3			
	Sous-total:	1		1				3	1	3			
	Total:	1		1				3	1	3			



Autres lois spéciales

		2000	2013	2014	2015	2016	2017	2018	2019	2020	2021	2022	2023
Transport	Acc.									1		2	
	Sous-total:									1		2	
Dégradation involontaire câbles télécommunication	Acc.			6	5	6	4	7	8	10	8	19	2
	Sous-total:			6	5	6	4	7	8	10	8	19	2
Protection (pièce de l') uniforme policier	Acc.						1						
	Sous-total:						1						
Autres	Acc.	1					1				1	14	1
	Sous-total:	1					1				1	14	1
	Total:	1		6	5	6	6	7	8	11	9	35	3

STATISTIQUES POLICIERES DE CRIMINALITE

LIEU DE PERPETRATION: COMMUNE

Malle

***ANNEXE III: DETAIL
FIGURES CRIMINELLES / PHENOMENES***



Malle

FC Vol moyen de transport

		2000	2013	2014	2015	2016	2017	2018	2019	2020	2021	2022	2023
Vol de voiture	Acc.	15	6	3	1	4	7	6	2		2	5	
	Tent.			1			1						
	Total	15	6	4	1	4	8	6	2		2	5	
Vol de moto	Acc.	1		2	1		1		1			1	
	Tent.												
	Total	1		2	1		1		1			1	
Vol dans les garages	Acc.	5	1	2		1	2	3					
	Tent.												
	Total	5	1	2		1	2	3					
Vol de vélomoteur	Acc.	3	2	1		1	3	2	3	1	2	1	
	Tent.						1						
	Total	3	2	1		1	4	2	3	1	2	1	
Vol de vélo	Acc.	10	45	88	62	56	58	30	71	34	45	36	11
	Tent.										1		
	Total	10	45	88	62	56	58	30	71	34	46	36	11



FC Cambriolage

		2000	2013	2014	2015	2016	2017	2018	2019	2020	2021	2022	2023
Cambriolage dans habitation	Acc.	73	39	34	30	50	39	22	25	11	13	15	3
	Tent.	39	25	14	24	28	22	9	30	7	10	9	2
	Total	112	64	48	54	78	61	31	55	18	23	24	5
Cambriolage ds entreprise ou commerce	Acc.	13	23	10	10	9	8	7	5	3	4	2	
	Tent.	8	10	7	7	6	6	6	5		3	4	
	Total	21	33	17	17	15	14	13	10	3	7	6	
Cambriolage ds service public ou bâtiment administ	Acc.	2	8	13	15	9	6	6	2	2	3	3	
	Tent.	1	3	4	7	7	2	4	5	4	1	2	
	Total	3	11	17	22	16	8	10	7	6	4	5	
Vol au béliier	Acc.	1											
	Total	1											
Cambriolage dans bâtiment (total)	Acc.	87	70	56	55	68	53	35	32	16	20	20	3
	Tent.	48	38	25	38	41	30	19	40	11	14	15	2
	Total	135	108	81	93	109	83	54	72	27	34	35	5

FC Vol autre

		2000	2013	2014	2015	2016	2017	2018	2019	2020	2021	2022	2023
Vol à main armée	Acc.	1	1	1	2	1		1	2	2	3	2	
	Tent.	1			3		1						
	Total	2	1	1	5	1	1	1	2	2	3	2	
Vol avec violence sans arme	Acc.	2	5	6	5	2	2	8	6	6	1	8	
	Tent.			3		2		1		1	2	3	
	Total	2	5	9	5	4	2	9	6	7	3	11	
Vol dans ou sur un véhicule	Acc.	31	22	38	27	25	15	12	9	7	26	7	
	Tent.	5	3	9	5	7	5	2	7	2		4	
	Total	36	25	47	32	32	20	14	16	9	26	11	
Vol d'armes et explosifs	Acc.	1	2	1	2	1	1				1		
	Total	1	2	1	2	1	1				1		



FC Vol autre

		2000	2013	2014	2015	2016	2017	2018	2019	2020	2021	2022	2023
Steaming	Acc.			1								1	
	Tent.									1			
	Total			1						1		1	
Arrachage de sac à main	Acc.								1			1	
	Tent.												
	Total								1			1	
Vol à l'arraché	Acc.		4	1			1	3	2			3	
	Tent.												
	Total		4	1			1	3	2			3	
Vol à la tire	Acc.	4	22	18	11	11	6	9	5	4	2	5	1
	Tent.			1								1	
	Total	4	22	19	11	11	6	9	5	4	2	6	1
Vol à l'étalage	Acc.	5	25	18	27	15	17	23	28	21	13	7	3
	Tent.		1		1	1	1	1	1	1	1	1	
	Total	5	26	18	28	16	18	24	29	22	14	8	3
Vol par ruse	Acc.	2	3	3	1	5	2	9	7	5	4	2	
	Tent.			2		1	1		2	2	1	4	
	Total	2	3	5	1	6	3	9	9	7	5	6	
Vol de métaux	Acc.		1	1	1	1	2	1	1		1	2	
	Tent.												
	Total		1	1	1	1	2	1	1		1	2	
Vol sur les chantiers	Acc.	1	2	1		4	4	1	2	2	6	1	
	Tent.		1								1		
	Total	1	3	1		4	4	1	2	2	7	1	
Home-invasion	Acc.										1		
	Tent.												
	Total										1		
Vol d'animaux	Acc.	1			1		1	1		2	1	2	
	Tent.												
	Total	1			1		1	1		2	1	2	



FC Vol autre

		2000	2013	2014	2015	2016	2017	2018	2019	2020	2021	2022	2023
Vol de cargaison	Acc.			1			1						
	Tent.				1								
	Total			1	1		1						

Criminalité ICT

		2000	2013	2014	2015	2016	2017	2018	2019	2020	2021	2022	2023
Fraude de cartes de paiements	Acc.		2	3	3		3	7	6	22	16	20	1
	Total		2	3	3		3	7	6	22	16	20	1
Phishing	Acc.		3		2		3	13	17	33	37	41	4
	Tent.										1		
	Total		3		2		3	13	17	33	38	41	4
Ransomware	Acc.					2		1	1		1		
	Total					2		1	1		1		
Shouldersurfing	Acc.							2				2	
	Total							2				2	
Skimming	Acc.			1	1		1					2	
	Total			1	1		1					2	



FC Autre

		2000	2013	2014	2015	2016	2017	2018	2019	2020	2021	2022	2023
Violence contre les métiers d'intérêt général	Acc.		3	2	2	1	1	3	4	1	4	4	
	Total		3	2	2	1	1	3	4	1	4	4	
Viol collectif	Acc.			1		1	1			1			
	Total			1		1	1			1			
Graffiti	Acc.		1		4	1	1						
	Total		1		4	1	1						
Dégradation de voiture	Acc.	8	27	41	31	24	37	22	26	32	19	16	6
	Tent.			1									
	Total	8	27	42	31	24	37	22	26	32	19	16	6
Rixe au couteau	Acc.		1		2	2	3	1			2	2	
	Tent.											1	
	Total		1		2	2	3	1			2	3	



PH Violence intrafamiliale (VIF)

		2000	2013	2014	2015	2016	2017	2018	2019	2020	2021	2022	2023
VIF: physique, dans le couple	Acc.	2	14	20	20	20	24	17	20	25	23	19	6
	Tent.									1			
	Total	2	14	20	20	20	24	17	20	26	23	19	6
VIF: physique, envers des descendants	Acc.		1	2	4	6	8	5	3	4	4	8	
	Tent.		1			1		1					
	Total		2	2	4	7	8	6	3	4	4	8	
VIF: physique, envers d'autres membres	Acc.	5	2	2	8	3	3	7	9	3	2	3	1
	Tent.												
	Total	5	2	2	8	3	3	7	9	3	2	3	1
VIF: sexuelle, dans le couple	Acc.			1							2		
	Tent.												
	Total			1							2		
VIF: sexuelle, envers des descendants	Acc.		1		1	1	1			1			
	Tent.												
	Total		1		1	1	1			1			
VIF: sexuelle, envers d'autres membres	Acc.			1									
	Tent.												
	Total			1									
VIF: psychique, dans le couple	Acc.	6	5	11	22	33	34	6	16	14	23	21	7
	Tent.												
	Total	6	5	11	22	33	34	6	16	14	23	21	7
VIF: psychique, envers des descendants	Acc.		1				3	1	1	2	2	2	
	Tent.												
	Total		1				3	1	1	2	2	2	
VIF: psychique, envers d'autres membres	Acc.			2	1		4	3	1	3	3	1	2
	Tent.												
	Total			2	1		4	3	1	3	3	1	2
VIF: économique, dans le couple	Acc.		1	3	1	1	3	2	4	2	2	2	
	Tent.										1		
	Total		1	3	1	1	3	2	4	2	3	2	
VIF: économique, envers d'autres membres	Acc.	5	1	2	1	2	2	4	2	1	1		
	Tent.												
	Total	5	1	2	1	2	2	4	2	1	1		



PH Hormones et dopage

		2000	2013	2014	2015	2016	2017	2018	2019	2020	2021	2022	2023
Dopage humain	Acc.						1		1	1	1		
	Total						1		1	1	1		

PH Drogues

		2000	2013	2014	2015	2016	2017	2018	2019	2020	2021	2022	2023
Vente de cocaïne	Acc.		3		5	6	1	3	4		3	3	1
	Total		3		5	6	1	3	4		3	3	1

		2000	2013	2014	2015	2016	2017	2018	2019	2020	2021	2022	2023
Import-export de cocaïne	Acc.							1					
	Total							1					

		2000	2013	2014	2015	2016	2017	2018	2019	2020	2021	2022	2023
Production de drogues synthétiques	Acc.		2										
	Total		2										

		2000	2013	2014	2015	2016	2017	2018	2019	2020	2021	2022	2023
Import-export de drogues synthétiques	Acc.		1										
	Total		1										

		2000	2013	2014	2015	2016	2017	2018	2019	2020	2021	2022	2023
Vente de drogues synthétiques	Acc.		5	3	1	8	4	1	3	1	1	1	
	Total		5	3	1	8	4	1	3	1	1	1	

		2000	2013	2014	2015	2016	2017	2018	2019	2020	2021	2022	2023
Production de cannabis (culture)	Acc.		3		4	2				2		2	
	Total		3		4	2				2		2	

		2000	2013	2014	2015	2016	2017	2018	2019	2020	2021	2022	2023
Vente-traffic d'héroïne	Acc.										1		
	Total										1		

PH Trafic d'armes

		2000	2013	2014	2015	2016	2017	2018	2019	2020	2021	2022	2023
Commerce et production d'arme à feu et mun.	Acc.					1							1
	Total					1							1

		2000	2013	2014	2015	2016	2017	2018	2019	2020	2021	2022	2023
Commerce et production d'arme non à feu	Acc.								1				
	Total								1				



PH Traite des êtres humains

		2000	2013	2014	2015	2016	2017	2018	2019	2020	2021	2022	2023
TEH - exploitation économique	Acc.		1										
	Total		1										
TEH - exploitation sexuelle	Acc.				1			1					
	Tent.				1								
	Total				2			1					

PH Violence dans l'espace public

		2000	2013	2014	2015	2016	2017	2018	2019	2020	2021	2022	2023
Violence physique (transport public)	Acc.			3	1	3	4	1	2	2	3	3	2
	Total			3	1	3	4	1	2	2	3	3	2
Violence physique (voie publique)	Acc.	7	7	13	26	14	17	22	21	17	24	26	6
	Tent.		1				4	3					
	Total	7	8	13	26	14	21	25	21	17	24	26	6
Violence physique (autre endroit public)	Acc.	2			1	1	2	5	1		1	4	
	Total	2			1	1	2	5	1		1	4	
Violence physique (endroit accessible au public)	Acc.	5	14	22	21	17	16	17	27	9	7	21	1
	Tent.		1									1	
	Total	5	15	22	21	17	16	17	27	9	7	22	1
Violence sexuelle (transport public)	Acc.		1							1	1		
	Total		1							1	1		
Violence sexuelle (voie publique)	Acc.	2	1	2	4	5	2	1	2	1	4	2	1
	Total	2	1	2	4	5	2	1	2	1	4	2	1
Violence sexuelle (autre endroit public)	Acc.		2		1	2	1		2	1	3		
	Total		2		1	2	1		2	1	3		
Violence sexuelle (endroit accessible au public)	Acc.	1			1			3		3	2	1	
	Total	1			1			3		3	2	1	
Violence psychique (transport public)	Acc.		3				1		2		1	1	
	Total		3				1		2		1	1	



PH Violence dans l'espace public

		2000	2013	2014	2015	2016	2017	2018	2019	2020	2021	2022	2023
Violence psychique (voie publique)	Acc.	4	3	3	6	5	9	8	6	6	9	9	1
	Total	4	3	3	6	5	9	8	6	6	9	9	1
Violence psychique (autre endroit public)	Acc.				1	1			1		1		
	Total				1	1			1		1		
Violence psychique (endroit accessible au public)	Acc.	6	4	2	5	5	5	5	2	4	4	1	
	Total	6	4	2	5	5	5	5	2	4	4	1	
Vol à main armée (voie publique)	Acc.	1		1		1			2	2		1	
	Tent.						1						
	Total	1		1		1	1		2	2		1	
Vol à main armée (autre endroit public)	Acc.										1		
	Total										1		
Vol à main armée (endroit accessible au public)	Acc.		1		2						1	1	
	Tent.				1								
	Total		1		3						1	1	
Vol avec violence sans arme (transport public)	Acc.							2	1	1	1		
	Tent.											1	
	Total							2	1	1	1	1	
Vol avec violence sans arme (voie publique)	Acc.	1	1	2	3			3	2	1			4
	Tent.			1						1			
	Total	1	1	3	3			3	2	2			4
Vol avec violence sans arme (autre endroit public)	Acc.		1			1			1				
	Tent.					1		1					
	Total		1			2		1	1				
Vol avec violence sans arme (endr. acces. au pub.)	Acc.		3	2	2	1	2	2	2				2
	Tent.					1							
	Total		3	2	2	2	2	2	2				2



PH Autre

		2000	2013	2014	2015	2016	2017	2018	2019	2020	2021	2022	2023
Faux policiers	Acc.						1	1	1				
	Total						1	1	1				
Terrorisme, extrémisme et radicalisme	Acc.									1	1		
	Total									1	1		
Cyberharcèlement	Acc.	2	7	7	5	11	15	14	9	10	18	15	1
	Total	2	7	7	5	11	15	14	9	10	18	15	1
Fraude à l'identité	Acc.	3	1		10	9	14	24	21	19	21	23	3
	Tent.					1		1	4		2		
	Total	3	1		10	10	14	25	25	19	23	23	3

STATISTIQUES POLICIERES DE CRIMINALITE

LIEU DE PERPETRATION: COMMUNE

Malle

***ANNEXE IV: FAITS ENREGISTRES
NON CRIMINELS***



Malle

Faits non criminels

Maladies / Décès / Disparition

	2000	2013	2014	2015	2016	2017	2018	2019	2020	2021	2022	2023
Suicide	1	3	4	3	2	2	1		5		2	
Personne malade	1	8	4	9	8	8	4	9	9	18	15	7
Décès suspect			2	3	2	2	6		3	3	3	3
Décès naturel			1							1		
Disparition (personne disparue)	5	1	7	8	10	4	12	12	7	7	10	3
Accident (sauf roulage)		1	1	1	1	3		3	1		1	
Total	7	13	19	24	23	19	23	24	25	29	31	13

Appels

	2000	2013	2014	2015	2016	2017	2018	2019	2020	2021	2022	2023
Alarme	1											
Appels	3				1							
Total	4				1							

Problèmes sociaux

	2000	2013	2014	2015	2016	2017	2018	2019	2020	2021	2022	2023
Différends familiaux	12	1	3	3	10	11	12	21	22	19	16	3
Différend (pas de coups)	2										1	1
Affaire civile	7			8	5	4	4	5	5	3	6	2
Protection de la jeunesse		14	22	19	22	28	48	30	9	22	55	1
Autres	2	1	1	2			1	1		2	2	
Total	23	16	26	32	37	43	65	57	36	46	80	7



Catastrophes

	2000	2013	2014	2015	2016	2017	2018	2019	2020	2021	2022	2023
Dégâts tempête	1	1	1	1	1							
Autres	1											
Total	2	1	1	1	1							

Ordre public

	2000	2013	2014	2015	2016	2017	2018	2019	2020	2021	2022	2023
Troubles		2	5	5	2	1				2	2	
Total		2	5	5	2	1				2	2	

Agissements suspects

	2000	2013	2014	2015	2016	2017	2018	2019	2020	2021	2022	2023
	5	1	4	1		2			1		2	
Total	5	1	4	1		2			1		2	

Objets trouvés

	2000	2013	2014	2015	2016	2017	2018	2019	2020	2021	2022	2023
	1				1		1	1				
Total	1				1		1	1				

Objets perdus

	2000	2013	2014	2015	2016	2017	2018	2019	2020	2021	2022	2023
	20	309	379	304	308	300	302	276	196	220	243	56
Total	20	309	379	304	308	300	302	276	196	220	243	56



Autres non-infractions

	2000	2013	2014	2015	2016	2017	2018	2019	2020	2021	2022	2023
Ordonnance de capture	1		4	2	8	2	2	3	2	5	2	2
Réhabilitation			3						1			1
Non-respect des conditions		5	15	12	25	13	7	10	14	17	25	10
Procès-verbal d'information	10	13	15	9	4	5		4		3	5	1
Notification		10	5	12	15	14	11	16	10	15	13	5
Dégradation involontaire câbles (non-télécom)		3		3				1	1	2	4	
Demande signalement surveillance électronique											1	3
Fonction de contrôle armes			1									
Autres non infractions	2											
Total	13	31	43	38	52	34	20	34	28	42	50	22