

STATISTIQUES POLICIERES DE CRIMINALITE

LIEU DE PERPETRATION: COMMUNE

Lint

2000 - Trimestre 1 2023

Police fédérale - DGRIDRIIBIPOL

STATISTIQUES POLICIERES DE CRIMINALITE

LIEU DE PERPETRATION: COMMUNE

Lint

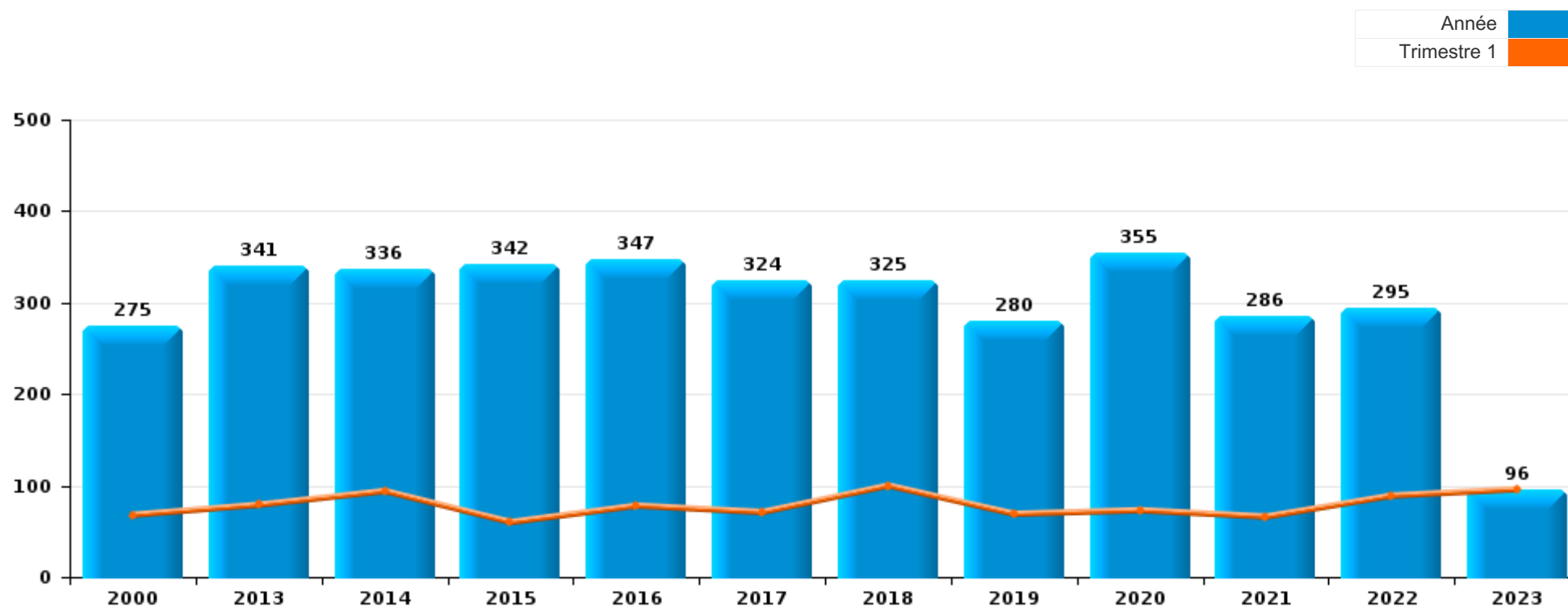
PARTIE I : INFRACTIONS JUDICIAIRES

CRIMINALITE ENREGISTREE COMMISE AU NIVEAU DE LA COMMUNE



Lint

	2000	2013	2014	2015	2016	2017	2018	2019	2020	2021	2022	2023
Nombre total des délits	275	341	336	342	347	324	325	280	355	286	295	96



FPF/DGR/DRI/BIPOL - Statistiques policières de criminalité (date de clôture: 22/09/2023)

Les données pour les années 2001 jusqu'à 2012 ne sont plus publiées mais restent disponibles sur demande auprès du service BIPOL.

Les données pour 2023 ne concernent que le 1er trimestre.



Lint

	2000	2013	2014	2015	2016	2017	2018	2019	2020	2021	2022	2023
Vol et extorsion	146	163	133	137	127	146	136	91	58	50	70	27
Fraude	8	26	21	20	16	15	25	39	56	53	38	12
Dégradation de la propriété	42	42	42	37	39	31	27	12	11	5	3	2
Infr. contre l'intégrité physique	14	19	33	25	32	24	29	25	30	23	32	7
Infr. contre autres valeurs morales et sentiments	2	10	22	23	21	13	15	21	24	16	21	9
Drogues	4	10	11	19	22	10	12	13	18	18	13	2
Criminalité informatique		12	11	6	2	8	9	2	21	14	29	8
Infr. contre la sécurité publique	8	7	9	10	18	7	6	10	7	15	14	3
Registre de population	6	17	13	14	9	15	6	8	6	10	9	1
Infr. contre la famille	11	6	8	11	22	10	1	6	5	6	12	7
Protection de la jeunesse		7	3	12	6	11	10	10	15	15	12	4
Santé publique			1			1		1	64	9	3	
Infr. contre les moeurs	2	3	6	6	5	1	9	6	5	14	8	5
Législation sur les étrangers	1	1	1	4	1	13	7	7	11	8	5	
Ivresse et alcool		4	4	4	5	4	7	4	6	7	10	
Armes et explosifs	1	1	5	4	5	3	10	5	6	7	5	1
Infr. contre la foi publique		2	5	6	5	3	3	5	2	3	3	1
Environnement	9	1	3	2	7	2	4	3	3	3		
Autres lois spéciales			1	1		2	3	3	1	5	1	6
Infr. contre l'autorité publique	1	1	1		2	3	5	3	3	3	1	
Carte d'identité	6	1	2				1					
Contravention Code pénal	9											
Protection de la personne	1	1		1		1		1			2	1
Code pénal social		2							3	1		
Infr. contre la liberté individuelle		3			2							
Travail	1	1						1			1	
Infr. relative au statut juridique de l'enfant								3				
Législation économique					1	1					1	
Exercice illégal de l'autorité publique	1									1		
Hormones et dopage			1					1				
Protection des revenus publics											2	
Autres infractions Code pénal		1										
Législation sur les élections	1											
Pratiques commerciales	1											
Sous-total	275	341	336	342	347	324	325	280	355	286	295	96
Contravention règlement policier local		6	10	5	5	2	13	29	64	28	30	9
Sous-total		6	10	5	5	2	13	29	64	28	30	9
Total	275	347	346	347	352	326	338	309	419	314	325	105

FPF/DGR/DRI/BIPOL - Statistiques policières de criminalité (date de clôture: 22/09/2023)

Les données pour les années 2001 jusqu'à 2012 ne sont plus publiées mais restent disponibles sur demande auprès du service BIPOL.

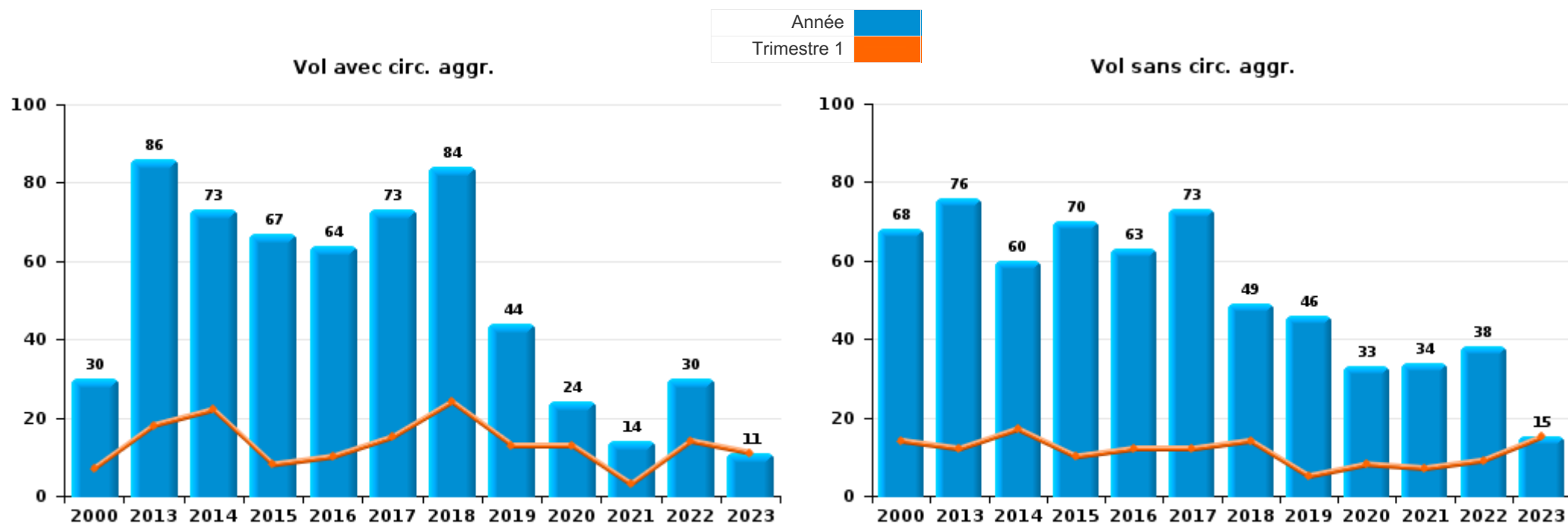
Les données pour 2023 ne concernent que le 1er trimestre.



I.1. Catégorie des infractions : Vol et extorsion (top 5 des infractions au niveau national 2022)

Lint

	2000	2013	2014	2015	2016	2017	2018	2019	2020	2021	2022	2023
Vol sans circ. agr.	68	76	60	70	63	73	49	46	33	34	38	15
Vol avec circ. agr.	30	86	73	67	64	73	84	44	24	14	30	11
Vol non spécifié	48							1				
Extorsion		1					3		1	2	2	1
Total	146	163	133	137	127	146	136	91	58	50	70	27





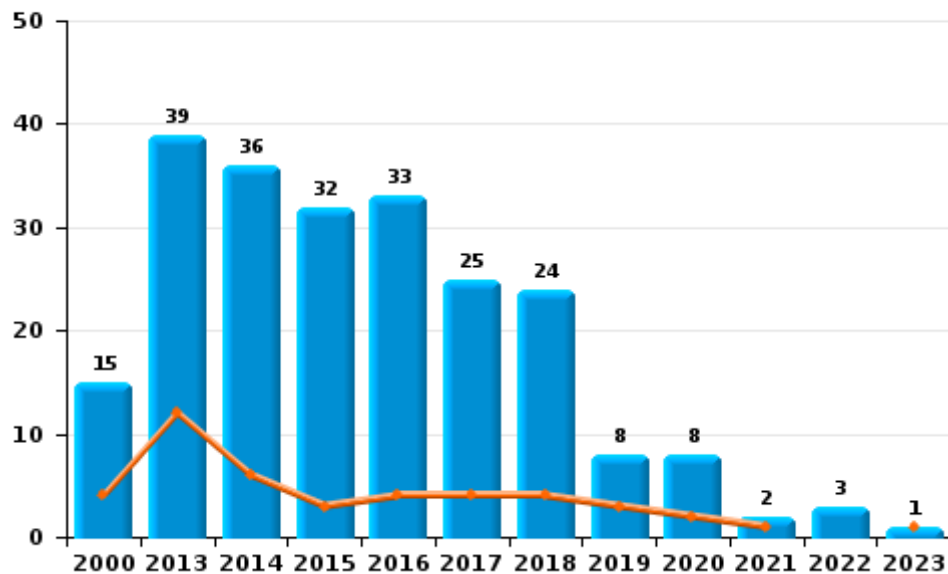
I.2. Catégorie des infractions : Dégradation de la propriété (top 5 des infractions au niveau national 2022)

Lint

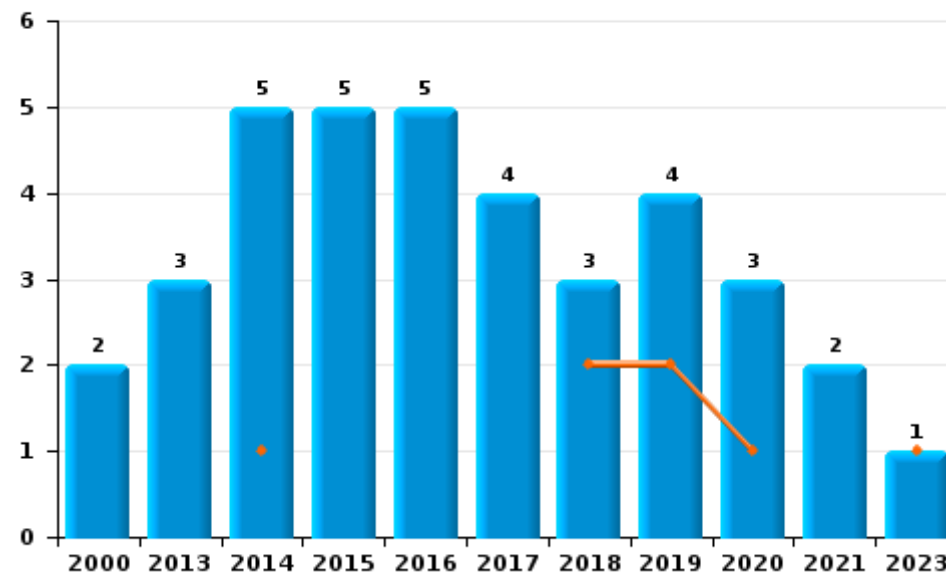
	2000	2013	2014	2015	2016	2017	2018	2019	2020	2021	2022	2023
Vandalisme	15	39	36	32	33	25	24	8	8	2	3	1
Destruction, dénaturation, dégradation	25		1		1	2				1		
Incendie involontaire		2	2	4	3	2	1	3	2	1		1
Incendie volontaire	2	1	3	1	2	2	2	1	1	1		
Total	42	42	42	37	39	31	27	12	11	5	3	2



Vandalisme



Incendie



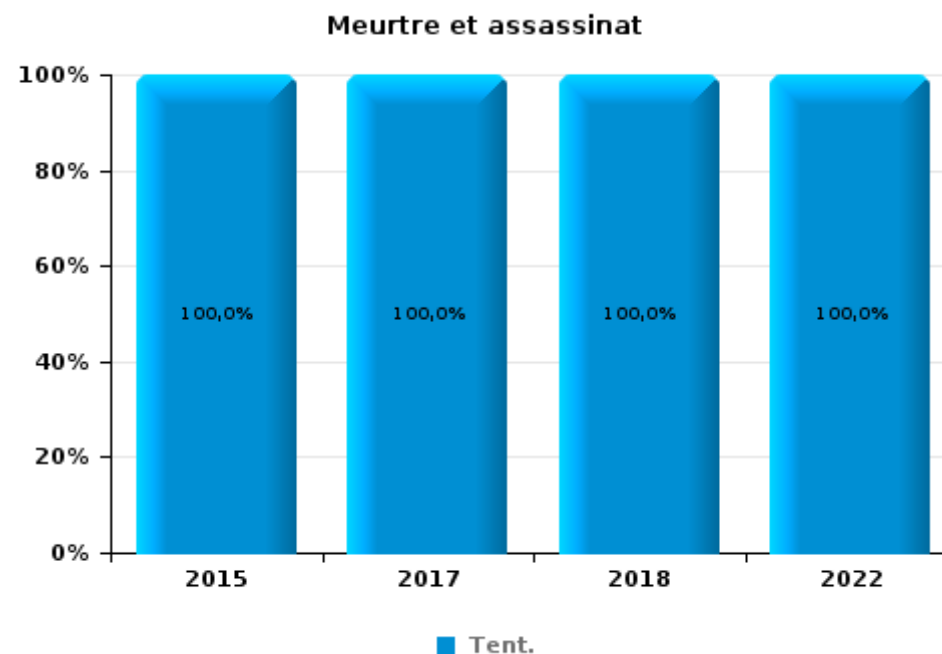
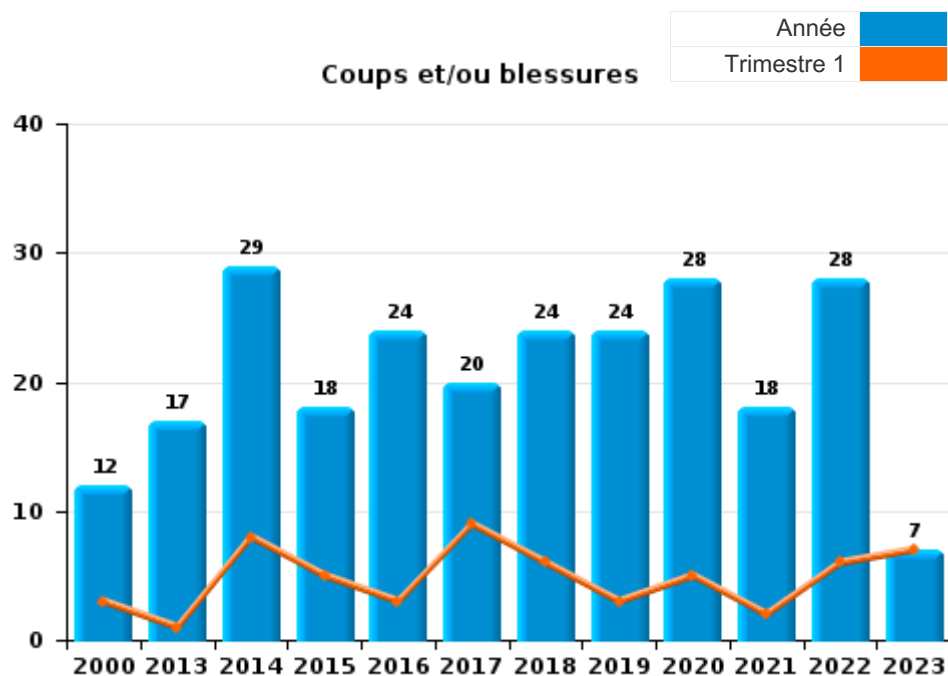
FPF/DGR/DRI/BIPOL - Statistiques policières de criminalité (date de clôture: 22/09/2023)
 Les données pour les années 2001 jusqu'à 2012 ne sont plus publiées mais restent disponibles sur demande auprès du service BIPOL.
 Les données pour 2023 ne concernent que le 1er trimestre.



I.3. Catégorie des infractions : Infr. contre l'intégrité physique (top 5 des infractions au niveau national 2022)

Lint

	2000	2013	2014	2015	2016	2017	2018	2019	2020	2021	2022	2023
Coups et/ou blessures	12	17	29	18	24	20	24	24	28	18	28	7
Autres	2	2	4	5	8	3	4	1	2	5	3	
Meurtre et assassinat				2		1	1				1	
Total	14	19	33	25	32	24	29	25	30	23	32	7





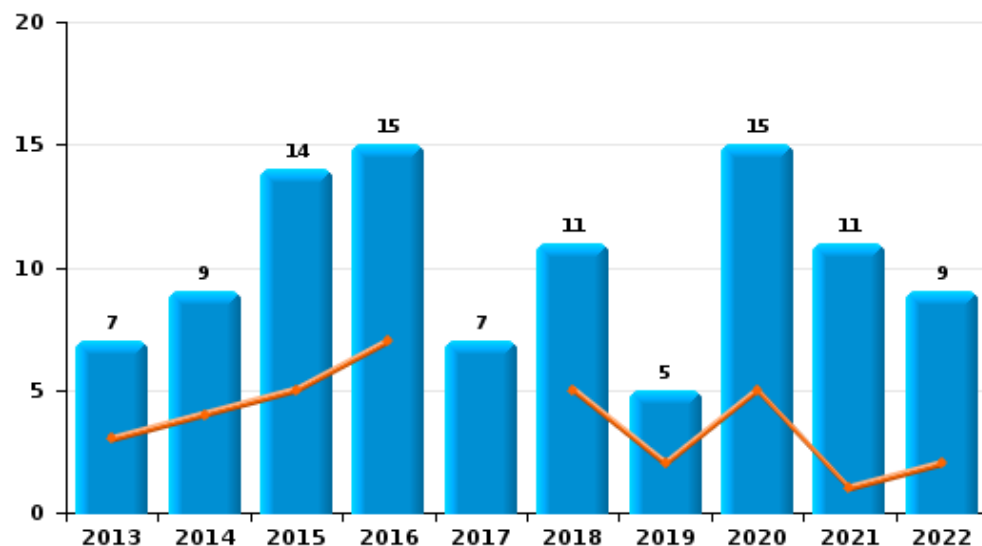
I.4. Catégorie des infractions : Drogues (top 5 des infractions au niveau national 2022)

Lint

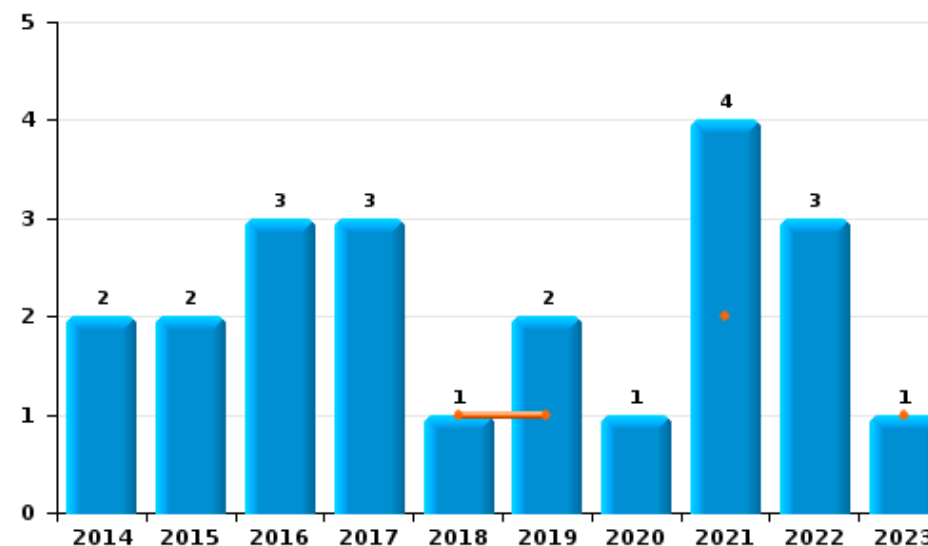
	2000	2013	2014	2015	2016	2017	2018	2019	2020	2021	2022	2023
Détention		7	9	14	15	7	11	5	15	11	9	
Commerce			2	2	3	3	1	2	1	4	3	1
Fabrication		1		1	2			4		1		1
Usage	4	2		2				1		1		
Autres					2				2	1		
Importation et exportation								1			1	
Total	4	10	11	19	22	10	12	13	18	18	13	2



Détention



Commerce

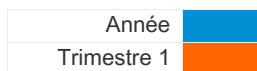




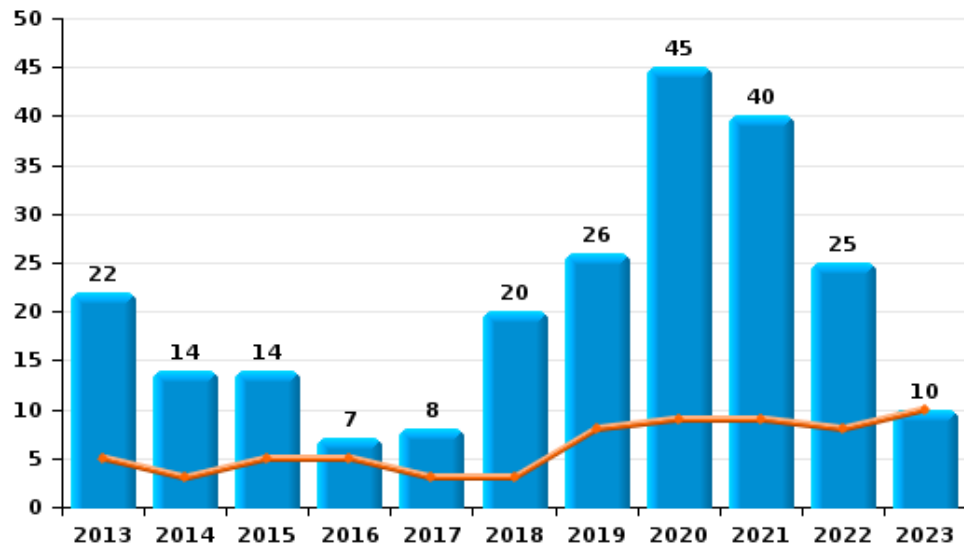
I.5. Catégorie des infractions : Fraude (top 5 des infractions au niveau national 2022)

Lint

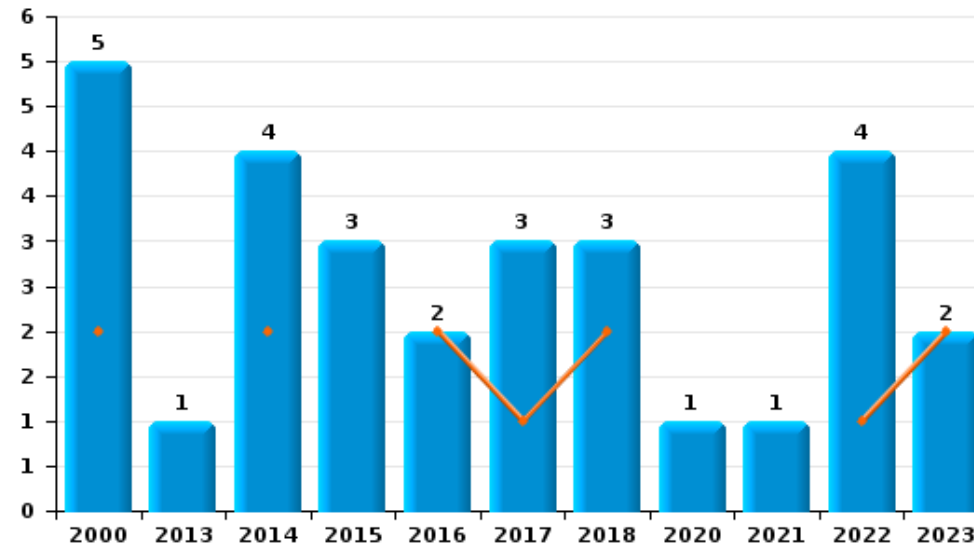
	2000	2013	2014	2015	2016	2017	2018	2019	2020	2021	2022	2023
Escoquerie		22	14	14	7	8	20	26	45	40	25	10
Fraudes: Autres		1			1		1	10	6	10	6	
Abus de confiance et infr. apparentées	5	1	4	3	2	3	3		1	1	4	2
Détournement et destruction frauduleuse	3	2	3	1	3	1			4	2	1	
Grivèlerie				2	2	2	1	1			1	
Infr. liées à l'insolvabilité					1	1		2			1	
Total	8	26	21	20	16	15	25	39	56	53	38	12



Escoquerie



Abus de confiance et infr. apparentées



FPF/DGR/DRI/BIPOL - Statistiques policières de criminalité (date de clôture: 22/09/2023)
 Les données pour les années 2001 jusqu'à 2012 ne sont plus publiées mais restent disponibles sur demande auprès du service BIPOL.
 Les données pour 2023 ne concernent que le 1er trimestre.

STATISTIQUES POLICIERES DE CRIMINALITE

LIEU DE PERPETRATION: COMMUNE

Lint

PARTIE II : FIGURES CRIMINELLES / PHENOMENES



Lint

FC Vol moyen de transport

	2000	2013	2014	2015	2016	2017	2018	2019	2020	2021	2022	2023
Vol de voiture	6	2	3	4	2	2		1	1			
Vol de moto							1					
Vol dans les garages	1											
Vol de vélomoteur	3	2	1	3	1		1	2				1
Vol de vélo	37	57	38	34	31	30	32	17	10	9	18	9

FC Cambriolage

	2000	2013	2014	2015	2016	2017	2018	2019	2020	2021	2022	2023
Cambriolage dans habitation	44	31	32	41	26	38	55	29	19	8	18	5
Cambriolage ds entreprise ou commerce	5	9	8	8	4	2	3	3	2		1	
Cambriolage ds service public ou bâtiment administ	5	22	18	3	9	1	5	2	1			1
Cambriolage dans bâtiment (total)	52	62	58	52	39	41	63	34	22	8	19	6



FC Vol autre

	2000	2013	2014	2015	2016	2017	2018	2019	2020	2021	2022	2023
Vol à main armée					1	1	1	2				1
Vol avec violence sans arme	1	1	2	2	1	1	6	1	2	2	2	1
Vol dans ou sur un véhicule	12	12	7	11	15	34	8	4	3	10	12	4
Vol d'armes et explosifs	1	1		1	1		1					
Steaming				1								
Arrachage de sac à main								1				
Vol à l'arraché			1					1		1		
Vol à la tire	5	3	1	1	4	3	2					
Vol à l'étalage	1	1	1	1	1	6	2	3	3	1		
Vol par ruse		1	1		2	3	1				1	
Vol de métaux	2	1		3								
Vol sur les chantiers	1	1	2	2	1	1			1	1	1	
Home-invasion								1				1
Vol d'animaux			1						1			

Criminalité ICT

	2000	2013	2014	2015	2016	2017	2018	2019	2020	2021	2022	2023
Fraude de cartes de paiements		6	3	3	1	5	4		4	1	1	1
Phishing							1	1	3	4	12	2
Shouldersurfing		4				1	1					
Skimming		1		2			1					1

FC Autre

	2000	2013	2014	2015	2016	2017	2018	2019	2020	2021	2022	2023
Violence contre les métiers d'intérêt général			1			1	2		1		2	
Viol collectif							1			1		
Graffiti				1		1						
Dégradation de voiture	7	21	22	22	14	10	8	7	6	1	2	
Rixe au couteau				1	1					1	1	



PH Violence intrafamiliale (VIF)

	2000	2013	2014	2015	2016	2017	2018	2019	2020	2021	2022	2023
VIF: physique, dans le couple		11	14	11	16	11	12	8	13	4	10	4
VIF: physique, envers des descendants		4			4	3	3	6	3	2		
VIF: physique, envers d'autres membres	6	3	1	1	2	5	1	4	3	1	2	1
VIF: sexuelle, dans le couple					1		1					
VIF: sexuelle, envers des descendants				1						2		
VIF: sexuelle, envers d'autres membres					1							
VIF: psychique, dans le couple	6	8	10	12	26	10	2	9	8	9	15	10
VIF: psychique, envers des descendants			1		2	1	1		3			1
VIF: psychique, envers d'autres membres		1			1	4	3	1	3	1		
VIF: économique, dans le couple			2	1	1		2		2	1		
VIF: économique, envers des descendants						1	1					
VIF: économique, envers d'autres membres	5	2		1	2	3		2	1		1	

PH Hormones et dopage

	2000	2013	2014	2015	2016	2017	2018	2019	2020	2021	2022	2023
Dopage humain			1					1				

PH Drogues

	2000	2013	2014	2015	2016	2017	2018	2019	2020	2021	2022	2023
Vente de cocaïne					2			2			2	
Import-export de cocaïne								1			1	
Production de drogues synthétiques								1				
Vente de drogues synthétiques			2		1					1		
Production de cannabis (culture)		1			2			3		1		1
Vente de cannabis en grande quantité					1					1		



PH Trafic d'armes

	2000	2013	2014	2015	2016	2017	2018	2019	2020	2021	2022	2023
Commerce et production d'arme à feu et mun.						1			1			

PH Traite des êtres humains

	2000	2013	2014	2015	2016	2017	2018	2019	2020	2021	2022	2023
TEH - exploitation sexuelle		1					1					

PH Violence dans l'espace public

	2000	2013	2014	2015	2016	2017	2018	2019	2020	2021	2022	2023
Violence physique (voie publique)	3	2	8	3	4	2	7	6	4	3	4	1
Violence physique (autre endroit public)				1								
Violence physique (endroit accessible au public)	2	1		2	2	1	1		1	1	4	
Violence sexuelle (voie publique)			2				1	2	1	1	2	2
Violence sexuelle (endroit accessible au public)			1				2					
Violence psychique (voie publique)	5	2	8	5	3	3	1	6	7	7	5	1
Violence psychique (endroit accessible au public)	1	2	1	2		2			2	1	2	
Vol à main armée (voie publique)							1					
Vol à main armée (endroit accessible au public)					1	1		1				
Vol avec violence sans arme (voie publique)			1	1				1	1	1		
Vol avec violence sans arme (autre endroit public)					1							
Vol avec violence sans arme (endr. acces. au pub.)	1											

PH Autre

	2000	2013	2014	2015	2016	2017	2018	2019	2020	2021	2022	2023
Terrorisme, extrémisme et radicalisme				1								
Cyberharcèlement	1	1	4	4	5	2	1	4	8	6	7	4
Fraude à l'identité		5	5	2	4	4	2	3	7	8	3	1

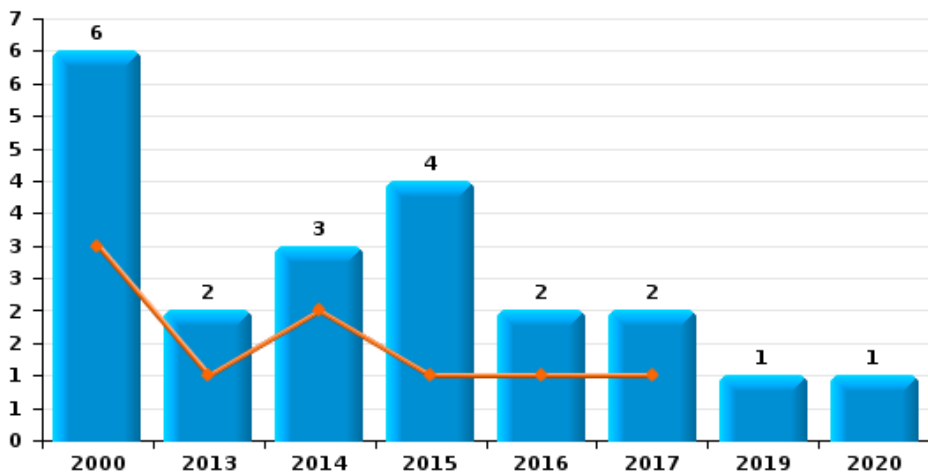




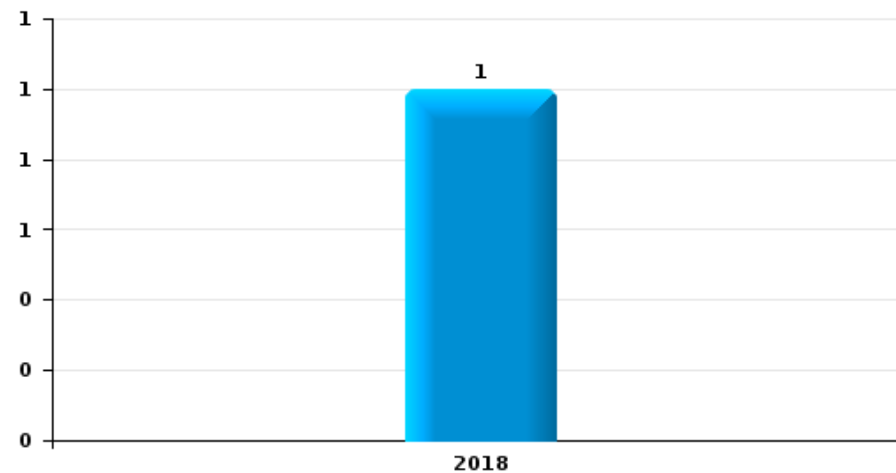
Lint

Année	■
Trimestre 1	■

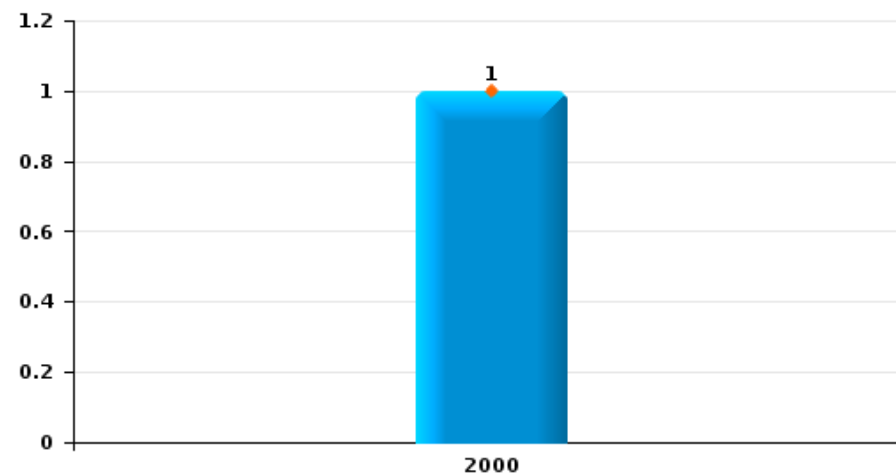
Vol de voiture



Vol de moto



Vol dans les garages

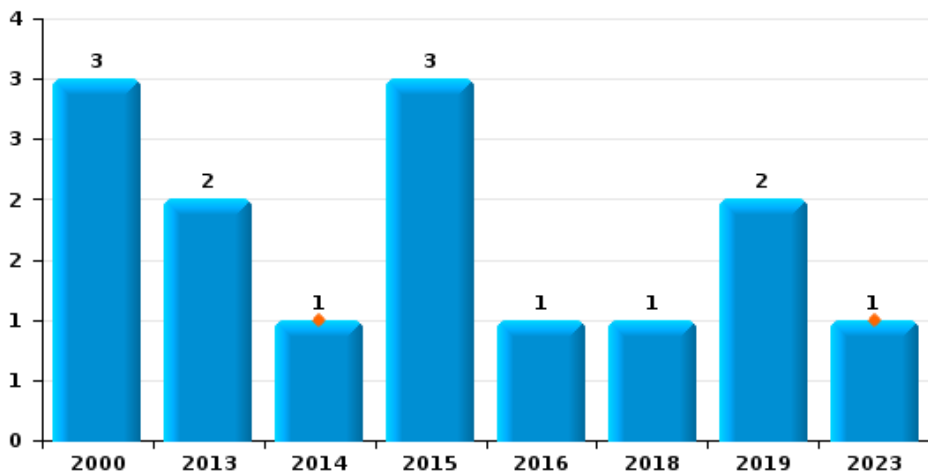




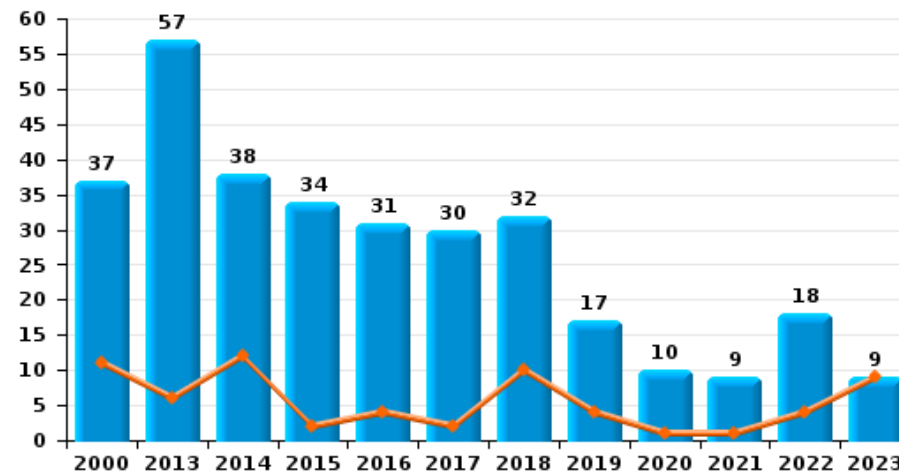
Lint

Année	■
Trimestre 1	■

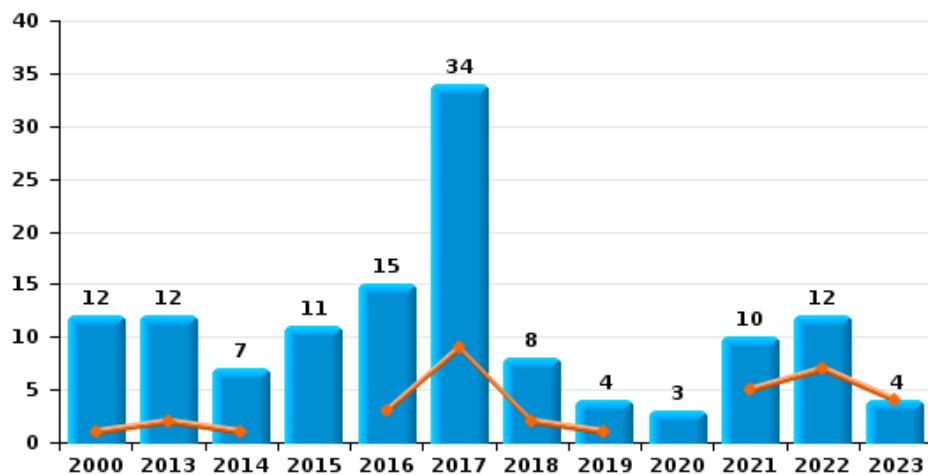
Vol de vélomoteur



Vol de vélo

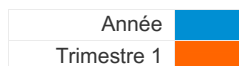


Vol dans ou sur un véhicule

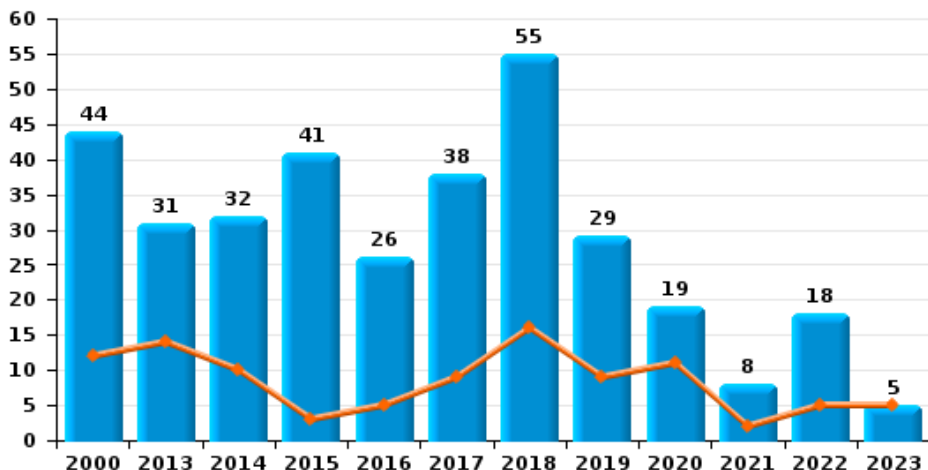




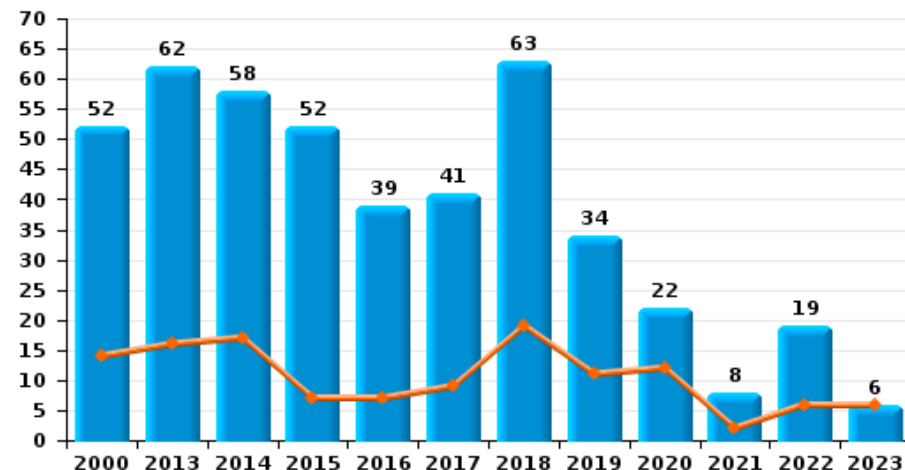
Lint



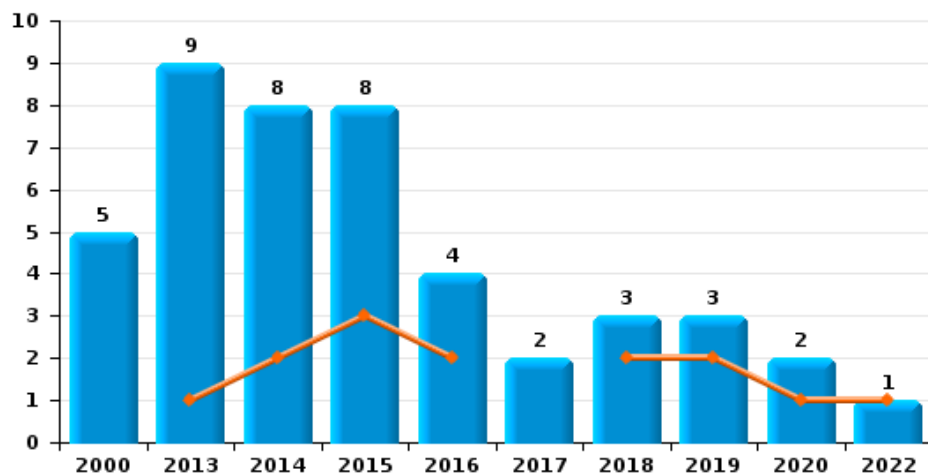
Cambriolage dans habitation



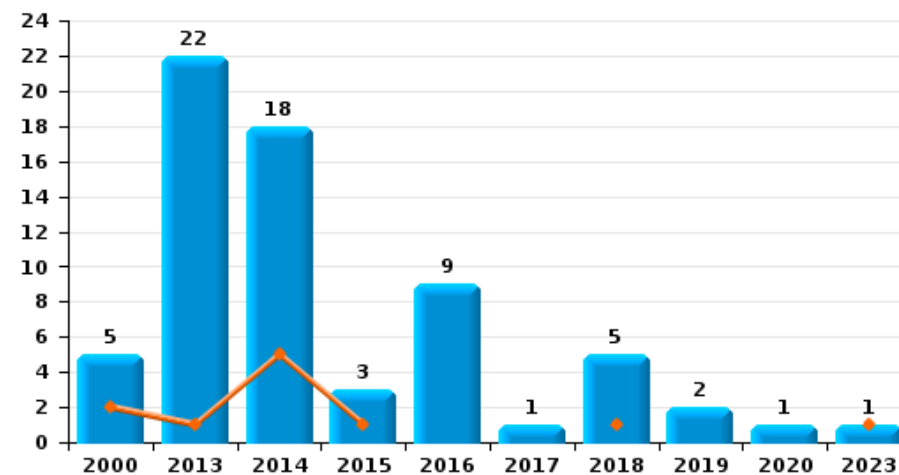
Cambriolage dans bâtiment (total)



Cambriolage ds entreprise ou commerce

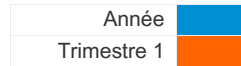


Cambriolage ds service public ou bâtiment administratif

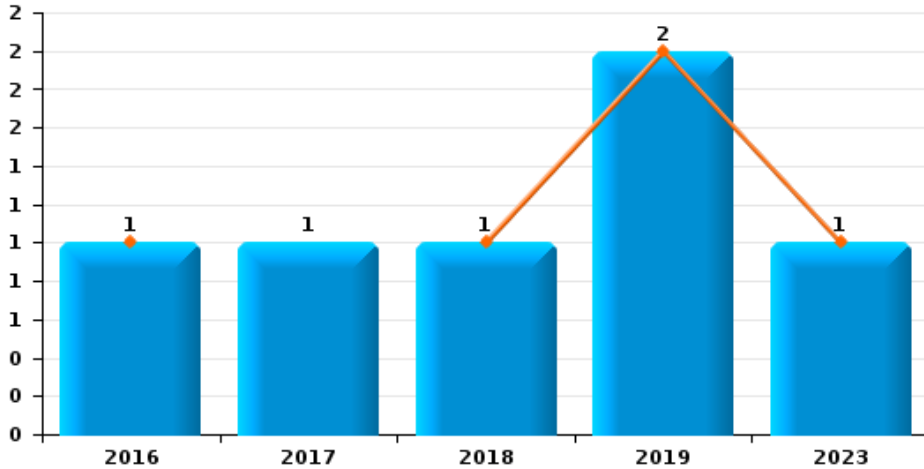




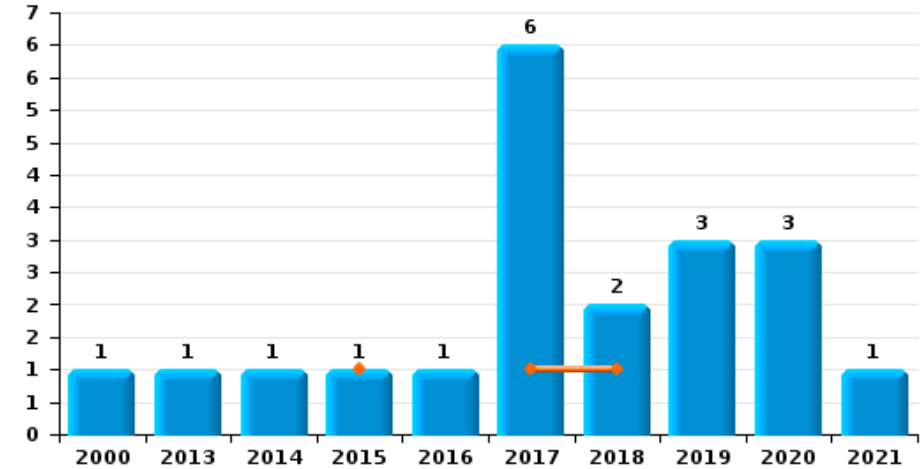
Lint



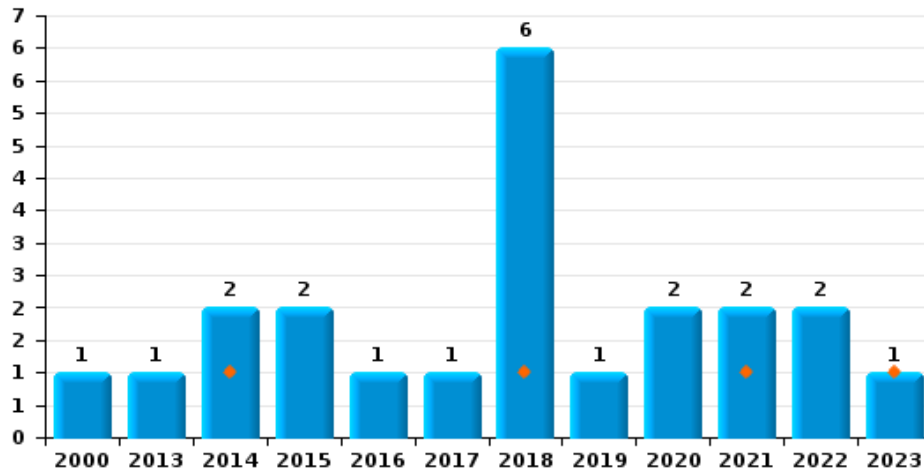
Vol à main armée



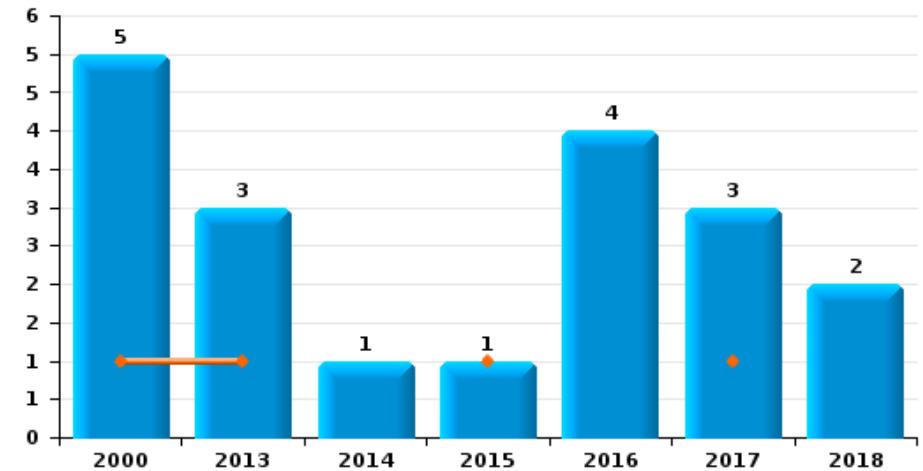
Vol à l'étalage



Vol avec violence sans arme

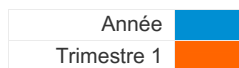


Vol à la tire

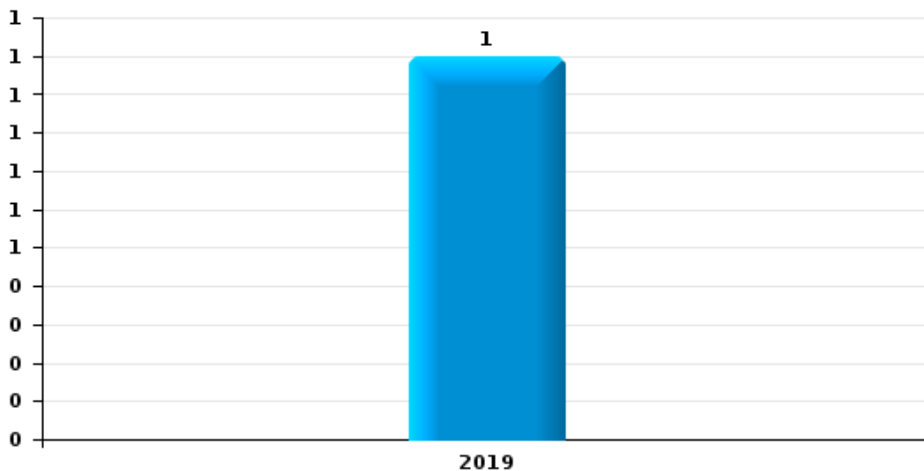




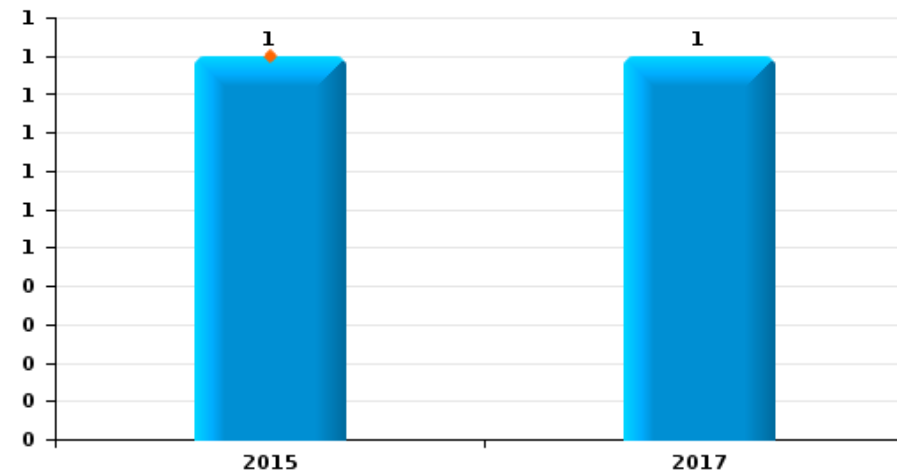
Lint



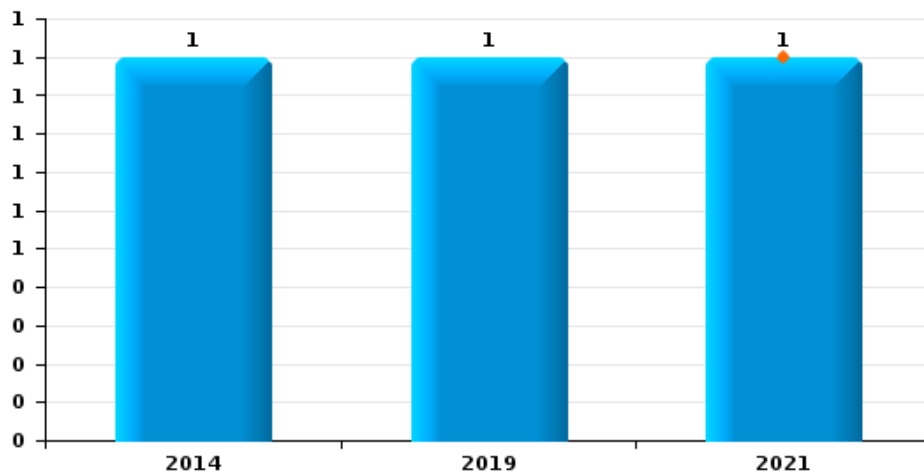
Arrachage de sac à main



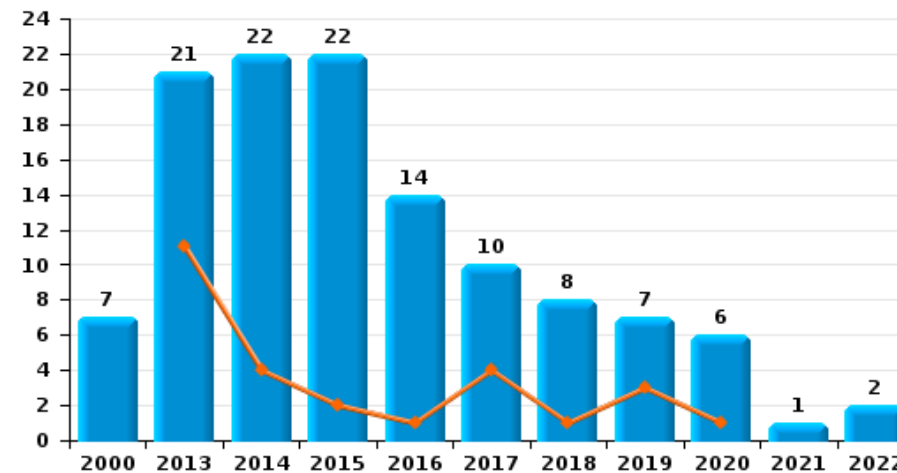
Graffiti



Vol à l'arraché



Dégradation de voiture





Lint

FC Vol moyen de transport

		2000	2013	2014	2015	2016	2017	2018	2019	2020	2021	2022	2023
Vol de voiture	Trim 1	3	1	2	1	1	1						
	Trim 3	2		1	3					1			
	Trim 4	1	1			1	1		1				
	Total	6	2	3	4	2	2		1	1			
Vol de moto	Trim 3							1					
Total								1					
Vol dans les garages	Trim 1	1											
Total	1												
Vol de vélomoteur	Trim 1			1									1
	Trim 2							1	2				
	Trim 3	2	2		1								
	Trim 4	1		2	1								
Total	3	2	1	3	1			1	2				1
Vol de vélo	Trim 1	11	6	12	2	4	2	10	4	1	1	4	9
	Trim 2	12	26	16	11	9	5	13	7	2	2	8	
	Trim 3	6	15	6	12	4	10	5	4	4	3	2	
	Trim 4	8	10	4	9	14	13	4	2	3	3	4	
Total	37	57	38	34	31	30	32	17	10	9	18	9	



FC Cambriolage

		2000	2013	2014	2015	2016	2017	2018	2019	2020	2021	2022	2023
Cambriolage dans habitation	Trim 1	12	14	10	3	5	9	16	9	11	2	5	5
	Trim 2	5	5	6	4	6	5	4	5	1	2	1	
	Trim 3	3	5	2	22	9	6	7	2	2	1	4	
	Trim 4	24	7	14	12	6	18	28	13	5	3	8	
Total		44	31	32	41	26	38	55	29	19	8	18	5
Cambriolage ds entreprise ou commerce	Trim 1		1	2	3	2		2	2	1		1	
	Trim 2	1	3	1	3	1				1			
	Trim 3	1	4				1						
	Trim 4	3	1	5	2	1	1	1	1				
Total		5	9	8	8	4	2	3	3	2		1	
Cambriolage ds service public ou bâtiment administ	Trim 1	2	1	5	1			1					1
	Trim 2	2	2		2			3					
	Trim 3	1	8	3		3	1	1	2	1			
	Trim 4		11	10		6							
Total		5	22	18	3	9	1	5	2	1			1
Cambriolage dans bâtiment (total)	Trim 1	14	16	17	7	7	9	19	11	12	2	6	6
	Trim 2	7	10	7	9	7	5	7	5	2	2	1	
	Trim 3	5	17	5	22	12	8	8	4	3	1	4	
	Trim 4	26	19	29	14	13	19	29	14	5	3	8	
Total		52	62	58	52	39	41	63	34	22	8	19	6



FC Vol autre

		2000	2013	2014	2015	2016	2017	2018	2019	2020	2021	2022	2023
Vol à main armée	Trim 1					1		1	2				1
	Trim 4						1						
	Total					1	1	1	2				1
Vol avec violence sans arme	Trim 1			1				1			1		1
	Trim 2			1	1	1		1	1				
	Trim 3									2	1	2	
	Trim 4	1	1		1		1	4					
	Total	1	1	2	2	1	1	6	1	2	2	2	1
Vol dans ou sur un véhicule	Trim 1	1	2	1		3	9	2	1		5	7	4
	Trim 2	6	9	3	3	7	12	3	2		2	2	
	Trim 3	4	1	1	2	2	5			3	2	2	
	Trim 4	1		2	6	3	8	3	1		1	1	
	Total	12	12	7	11	15	34	8	4	3	10	12	4
Vol d'armes et explosifs	Trim 1	1						1					
	Trim 2		1										
	Trim 3				1								
	Trim 4					1							
Total	1	1		1	1		1						
Steaming	Trim 4				1								
Total				1									
Arrachage de sac à main	Trim 2								1				
Total									1				
Vol à l'arraché	Trim 1										1		
	Trim 2								1				
	Trim 3			1									
	Total			1					1		1		



FC Vol autre

		2000	2013	2014	2015	2016	2017	2018	2019	2020	2021	2022	2023
Vol à la tire	Trim 1	1	1		1		1						
	Trim 2	2				3							
	Trim 3		2	1			2	1					
	Trim 4	2				1		1					
	Total	5	3	1	1	4	3	2					
Vol à l'étalage	Trim 1				1		1	1					
	Trim 2			1		1	2		1	1			
	Trim 3		1				2	1	1		1		
	Trim 4	1					1		1	2			
	Total	1	1	1	1	1	6	2	3	3	1		
Vol par ruse	Trim 1							1					
	Trim 2		1	1		2							
	Trim 3						2					1	
	Trim 4						1						
	Total		1	1		2	3	1				1	
Vol de métaux	Trim 1				2								
	Trim 2	1			1								
	Trim 3	1											
	Total	2	1		3								
Vol sur les chantiers	Trim 1			1	1		1						
	Trim 2			1							1		
	Trim 3	1	1		1					1			
	Trim 4					1						1	
	Total	1	1	2	2	1	1			1	1	1	
Home-invasion	Trim 1								1				1
	Total								1				1



FC Vol autre

		2000	2013	2014	2015	2016	2017	2018	2019	2020	2021	2022	2023
Vol d'animaux	Trim 1			1									
	Trim 3									1			
Total				1						1			



Criminalité ICT

		2000	2013	2014	2015	2016	2017	2018	2019	2020	2021	2022	2023
Fraude de cartes de paiements	Trim 1		2	2			1			2			1
	Trim 2		1	1	1		2	1		2		1	
	Trim 3		2		1	1	1	1					
	Trim 4		1		1		1	2			1		
	Total		6	3	3	1	5	4			4	1	1
Phishing	Trim 1								1	1		4	2
	Trim 2							1			3	6	
	Trim 3										1	1	
	Trim 4									2		1	
	Total							1	1	3	4	12	2
Shouldersurfing	Trim 1		1				1						
	Trim 2		1										
	Trim 3		1					1					
	Trim 4		1										
	Total		4				1	1					
Skimming	Trim 1												1
	Trim 2				1								
	Trim 3		1		1								
	Trim 4							1					
	Total		1		2			1					1



FC Autre

		2000	2013	2014	2015	2016	2017	2018	2019	2020	2021	2022	2023
Violence contre les métiers d'intérêt général	Trim 1						1	1					
	Trim 2			1						1		1	
	Trim 3							1				1	
	Total			1			1	2		1		2	
Viol collectif	Trim 1							1					
	Trim 2										1		
	Total							1			1		
Graffiti	Trim 1				1								
	Trim 3					1							
	Total			1		1							
Dégradation de voiture	Trim 1		11	4	2	1	4	1	3	1			
	Trim 2		4	2	6	3	5	1	1			2	
	Trim 3	6	4	7	9	4		2		2	1		
	Trim 4	1	2	9	5	6	1	4	3	3			
	Total	7	21	22	22	14	10	8	7	6	1	2	
Rixe au couteau	Trim 1											1	
	Trim 2				1						1		
	Trim 3			1									
	Total			1	1						1	1	



PH Violence intrafamiliale (VIF)

		2000	2013	2014	2015	2016	2017	2018	2019	2020	2021	2022	2023
VIF: physique, dans le couple	Trim 1			4	3		5	2	1	2	1	1	4
	Trim 2		4	3	4	6	5	3	1	5	1	1	
	Trim 3		6	5	2	7	1	4	3	4	2	5	
	Trim 4		1	2	2	3		3	3	2		3	
Total			11	14	11	16	11	12	8	13	4	10	4
VIF: physique, envers des descendants	Trim 1					1	1		2				
	Trim 2					1	2	2	1	1			
	Trim 3		1					1	1	1	2		
	Trim 4		3			2			2	1			
Total			4			4	3	3	6	3	2		
VIF: physique, envers d'autres membres	Trim 1	3	1	1	1	1	1		2			1	1
	Trim 2	1	1			1	2		1	1		1	
	Trim 3	2						1		1	1		
	Trim 4		1				2		1	1			
Total		6	3	1	1	2	5	1	4	3	1	2	1
VIF: sexuelle, dans le couple	Trim 2					1							
	Trim 4							1					
Total						1		1					
VIF: sexuelle, envers des descendants	Trim 3										1		
	Trim 4				1						1		
Total					1						2		
VIF: sexuelle, envers d'autres membres	Trim 1					1							
Total						1							
VIF: psychique, dans le couple	Trim 1	1	1	3	2	3	3	2		2	3	3	10
	Trim 2	4	1		3	5	3		3	3	1		
	Trim 3		1	4	4	11	3		2	1	4	5	
	Trim 4	1	5	3	3	7	1		4	2	1	7	
Total		6	8	10	12	26	10	2	9	8	9	15	10



PH Violence intrafamiliale (VIF)

		2000	2013	2014	2015	2016	2017	2018	2019	2020	2021	2022	2023
VIF: psychique, envers des descendants	Trim 1					2	1	1					1
	Trim 2			1									
	Trim 3									1			
	Trim 4									2			
Total				1		2	1	1		3			1
VIF: psychique, envers d'autres membres	Trim 1		1								1		
	Trim 2						1			2			
	Trim 3				1	1	2						
	Trim 4					2	1	1	1				
Total			1			1	4	3	1	3	1		
VIF: économique, dans le couple	Trim 1			1									
	Trim 2				1			1		1			
	Trim 3			1		1		1		1			
	Trim 4										1		
Total				2	1	1		2		2	1		
VIF: économique, envers des descendants	Trim 1						1						
	Trim 2							1					
Total							1	1					
VIF: économique, envers d'autres membres	Trim 1				1		1						1
	Trim 2						1			1			
	Trim 3	2				2	1						
	Trim 4	3	2						2				
Total		5	2		1	2	3		2	1		1	



PH Hormones et dopage

		2000	2013	2014	2015	2016	2017	2018	2019	2020	2021	2022	2023
Dopage humain	Trim 1								1				
	Trim 2			1									
Total				1					1				



PH Drogues

		2000	2013	2014	2015	2016	2017	2018	2019	2020	2021	2022	2023
Vente de cocaïne	Trim 1								1				
	Trim 2				1								
	Trim 3								1			2	
	Trim 4				1								
Total					2				2			2	
Import-export de cocaïne	Trim 1								1				
	Trim 2											1	
Total									1			1	
Production de drogues synthétiques	Trim 3								1				
Total									1				
Vente de drogues synthétiques	Trim 3										1		
	Trim 4		2		1								
Total			2		1						1		
Production de cannabis (culture)	Trim 1								1				1
	Trim 2		1			1			1				
	Trim 3								1		1		
	Trim 4				1								
Total			1		2				3		1		1
Vente de cannabis en grande quantité	Trim 1										1		
	Trim 4					1							
Total						1					1		



PH Trafic d'armes

		2000	2013	2014	2015	2016	2017	2018	2019	2020	2021	2022	2023
Commerce et production d'arme à feu et mun.	Trim 2									1			
	Trim 3						1						
Total							1			1			



PH Traite des êtres humains

		2000	2013	2014	2015	2016	2017	2018	2019	2020	2021	2022	2023
TEH - exploitation sexuelle	Trim 2							1					
	Trim 3		1										
Total			1					1					



PH Violence dans l'espace public

		2000	2013	2014	2015	2016	2017	2018	2019	2020	2021	2022	2023
Violence physique (voie publique)	Trim 1	1	1		1	1	1	3				1	1
	Trim 2	1		3	1	1	1		1	1	1		
	Trim 3	1	1	2	1	1		3	3	2		2	
	Trim 4			3		1		1	2	1	2	1	
	Total	3	2	8	3	4	2	7	6	4	3	4	1
Violence physique (autre endroit public)	Trim 2				1								
Total				1									
Violence physique (endroit accessible au public)	Trim 1		1			1						2	
	Trim 2	1			1			1					
	Trim 3				1		1				1	1	
	Trim 4	1				1				1		1	
	Total	2	1		2	2	1	1		1	1	4	
Violence sexuelle (voie publique)	Trim 1											1	2
	Trim 2			1				1	2	1	1	1	
	Trim 3			1									
	Total			2				1	2	1	1	2	2
Violence sexuelle (endroit accessible au public)	Trim 1			1									
	Trim 3							1					
	Trim 4							1					
	Total			1				2					
Violence psychique (voie publique)	Trim 1	1		2	1	1	1			1	3	2	1
	Trim 2	2					2	1	4	3	1	2	
	Trim 3		1	3	3	1			1	2	1		
	Trim 4	2	1	3	1	1			1	1	2	1	
	Total	5	2	8	5	3	3	1	6	7	7	5	1



PH Violence dans l'espace public

		2000	2013	2014	2015	2016	2017	2018	2019	2020	2021	2022	2023
Violence psychique (endroit accessible au public)	Trim 1		2				1					2	
	Trim 2	1		1	1		1			1	1		
	Trim 3									1			
	Trim 4				1								
	Total	1	2	1	2		2				2	1	2
Vol à main armée (voie publique)	Trim 1							1					
Total								1					
Vol à main armée (endroit accessible au public)	Trim 1				1				1				
	Trim 4						1						
Total					1		1		1				
Vol avec violence sans arme (voie publique)	Trim 1			1									
	Trim 2								1				
	Trim 3									1	1		
	Trim 4				1								
	Total			1	1					1	1	1	
Vol avec violence sans arme (autre endroit public)	Trim 2				1								
Total					1								
Vol avec violence sans arme (endr. acces. au pub.)	Trim 4	1											
Total	1												



PH Autre

		2000	2013	2014	2015	2016	2017	2018	2019	2020	2021	2022	2023
Terrorisme, extrémisme et radicalisme	Trim 3				1								
	Total				1								
Cyberharcèlement	Trim 1			2			1		2	1		2	4
	Trim 2		1	1				1	2	3	3	1	
	Trim 3			1	1	2	1			2	2	4	
	Trim 4	1			3	3				2	1		
	Total	1	1	4	4	5	2	1	4	8	6	7	4
Fraude à l'identité	Trim 1				1	2		1	1	2			1
	Trim 2		3	1			2		2		2	1	
	Trim 3		1	3		1	2	1			2	1	
	Trim 4		1	1	1	1				5	4	1	
	Total		5	5	2	4	4	2	3	7	8	3	1



Lint

2022

FC Vol moyen de transport

	Jan	Fév	Avr	Mai	Juin	Août	Oct	Nov	Total
Vol de vélo	3	1	4	1	3	2	2	2	18

FC Cambriolage

	Jan	Mar	Avr	Juil	Août	Oct	Nov	Déc	Total
Cambriolage dans habitation	3	2	1	2	2	5	2	1	18
Cambriolage ds entreprise ou commerce		1							1
Cambriolage dans bâtiment (total)	3	3	1	2	2	5	2	1	19

FC Vol autre

	Jan	Fév	Mai	Juil	Août	Oct	Déc	Total
Vol avec violence sans arme				1	1			2
Vol dans ou sur un véhicule	6	1	2	1	1	1		12
Vol par ruse					1			1
Vol sur les chantiers							1	1

Criminalité ICT

	Jan	Fév	Mar	Avr	Mai	Juin	Août	Nov	Total
Fraude de cartes de paiements					1				1
Phishing	1	2	1	3	1	2	1	1	12

FC Autre

	Jan	Juin	Sep	Total
Violence contre les métiers d'intérêt général		1	1	2
Dégradation de voiture		2		2
Rixe au couteau	1			1



PH Violence intrafamiliale (VIF)

	Jan	Fév	Mar	Avr	Juin	Juil	Août	Sep	Oct	Nov	Déc	Total
VIF: physique, dans le couple		1			1		2	3		2	1	10
VIF: physique, envers d'autres membres		1		1								2
VIF: psychique, dans le couple		1	2			2	1	2	3	4		15
VIF: économique, envers d'autres membres	1											1

PH Drogues

	Avr	Juil	Total
Vente de cocaïne		2	2
Import-export de cocaïne	1		1

PH Violence dans l'espace public

	Jan	Fév	Mar	Mai	Juin	Août	Sep	Nov	Déc	Total
Violence physique (voie publique)		1				1	1	1		4
Violence physique (endroit accessible au public)	1	1				1			1	4
Violence sexuelle (voie publique)			1	1						2
Violence psychique (voie publique)			2	1	1			1		5
Violence psychique (endroit accessible au public)		2								2

PH Autre

	Mar	Avr	Juin	Juil	Août	Sep	Oct	Total
Cyberharcèlement	2	1		2	2			7
Fraude à l'identité			1			1	1	3



2023

FC Vol moyen de transport

	Jan	Fév	Mar	Total
Vol de vélomoteur			1	1
Vol de vélo	3	2	4	9

FC Cambriolage

	Jan	Fév	Mar	Total
Cambriolage dans habitation	2		3	5
Cambriolage ds service public ou bâtiment administ		1		1
Cambriolage dans bâtiment (total)	2	1	3	6

FC Vol autre

	Jan	Fév	Mar	Total
Vol à main armée	1			1
Vol avec violence sans arme			1	1
Vol dans ou sur un véhicule	1	1	2	4
Home-invasion	1			1

Criminalité ICT

	Jan	Fév	Total
Fraude de cartes de paiements		1	1
Phishing	1	1	2
Skimming		1	1



PH Violence intrafamiliale (VIF)

	Jan	Fév	Mar	Total
VIF: physique, dans le couple	2	2		4
VIF: physique, envers d'autres membres		1		1
VIF: psychique, dans le couple	4	3	3	10
VIF: psychique, envers des descendants		1		1

PH Drogues

	Mar	Total
Production de cannabis (culture)	1	1

PH Violence dans l'espace public

	Fév	Total
Violence physique (voie publique)	1	1
Violence sexuelle (voie publique)	2	2
Violence psychique (voie publique)	1	1

PH Autre

	Jan	Fév	Mar	Total
Cyberharcèlement	2	1	1	4
Fraude à l'identité	1			1

STATISTIQUES POLICIERES DE CRIMINALITE

LIEU DE PERPETRATION: COMMUNE

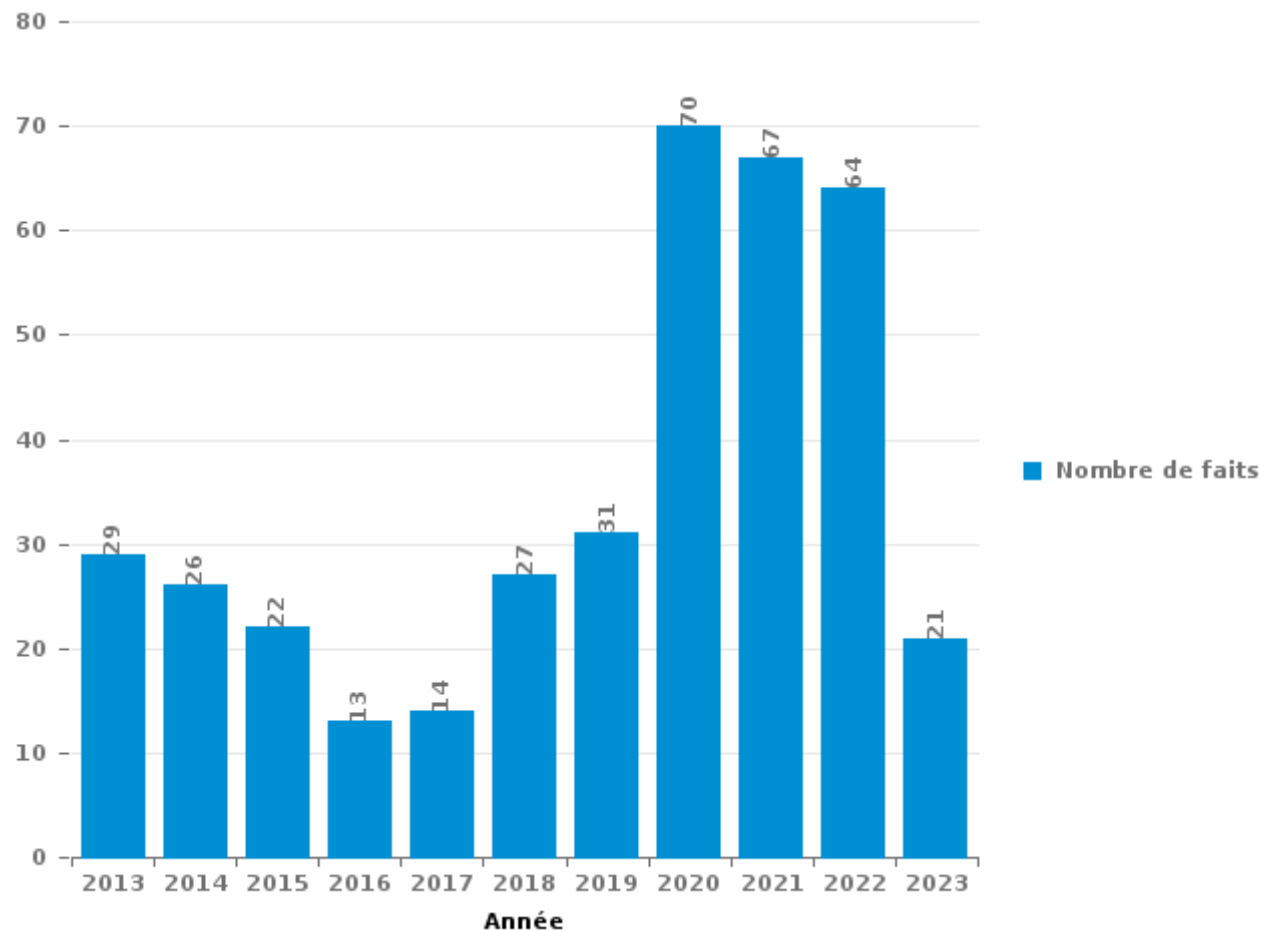
Lint

PARTIE III : ICT



Lint

Nombre total de délits avec un élément ICT/online, depuis 2013





Criminalité ICT/online au sens strict

Infractions (exhaustif)

	2013	2014	2015	2016	2017	2018	2019	2020	2021	2022	2023
Criminalité informatique: Faux en informatique:	1		2			3					
Criminalité informatique: Fraude informatique:	10	8	4	1	7	4	1	16	11	24	7
Criminalité informatique: Hacking:	1	2		1	1	2	1	4	3	5	1
Criminalité informatique: Sabotage:		1						1			
Total:	12	11	6	2	8	9	2	21	14	29	8

Figures criminelles (à considérer spécifiquement – ne pas additionner avec d'autres éléments – risque de double comptage!)

	2013	2014	2015	2016	2017	2018	2019	2020	2021	2022	2023
Fraude de cartes de paiements	6	3	3	1	5	4		4	1	1	1
Phishing						1	1	3	4	12	2
Shouldersurfing	4				1	1					
Skimming	1		2			1					1



Criminalité ICT/online au sens large

Infractions (uniquement si code-fait existe)

	2013	2014	2015	2016	2017	2018	2019	2020	2021	2022	2023
Armes et explosifs: Autre: Vente par correspondance/internet d'arme à feu					1						
Fraude: Escroquerie: Fraude par internet	17	10	13	7	4	17	16	41	38	21	7
Infr. contre autres valeurs morales et sentiments: Cyberlokkig (leurre de mineur par ICT):								1		1	1
Infr. contre les moeurs: Pornographie infantine: Accès pornographie infantine via technologie									1		
Infr. contre les moeurs: Voyeurisme: Diffusion enregistrement nudité ou intimité								1			
Total:	17	10	13	7	5	17	16	43	39	22	8

Figures criminelles (à considérer spécifiquement – ne pas additionner avec d'autres éléments – risque de double comptage!)

	2013	2014	2015	2016	2017	2018	2019	2020	2021	2022	2023
Cyberharcèlement	1	4	4	5	2	1	4	8	6	7	4

STATISTIQUES POLICIERES DE CRIMINALITE

LIEU DE PERPETRATION: COMMUNE

Lint

PARTIE IV : DESTINATION LIEU



Lint

Vol et extorsion

	2000	2013	2014	2015	2016	2017	2018	2019	2020	2021	2022	2023
Habitation: maison	40	36	31	42	24	39	50	36	19	9	18	6
Voie publique	29	26	17	23	36	24	16	6	13	13	22	7
Emplacement de vélo	4	3	4	6	7	8	7	8	3	6	7	8
Habitation: allée	6	5	7	9	7	22	3		2	2	6	1
Parking	8	19	15	1	2	2		2	1	2	2	
Habitation: appartement	6	4	9	6	5	5	3	6	1	3	4	
Magasin	3	5	5	3	5	11	5	4	4	2		1
Habitation: dépendances	3	4	2	4	4	3	14	1	4	4	2	2
Service public	1	18	16	2	2	2	4	1				1
Culture et loisirs	4	9	10	2	10	1	1	3				
Station de bus / métro et gare de chemin de fer	4	6	3	5	3	4	2	5	2	1	2	
Habitation: non précisée	3	4	2	3	4	4	5	2	1	1	1	
Entreprise	7	4	2	4	4	2	2	1			1	
Inconnue	7		2	2	1	2	2	4	1	2		
Habitation: garage	3	1		2	1	5	6	2	2			
Autre		5	1	4	2	3	4	1		1		
Horeca	1	5	2	3	2	1						
Infrastructure sportive	3	1		2		1	2	1	1			1
Terrain	2	1	1	5		1		2				
Chantier	1	1	2	2	1	1			1	1	1	
Institution d'enseignement	3		1	1	3		2				1	
Maison de repos	1	2		2			2	2				
Moyen de transport: camion	1							2	1	1	1	
Arrêt de bus / tram	1			2			1					
Banque / institution financière		1				1	2					
Bâtiment administratif			1	1						1		1
Habitation: autre	1					1	2					
Médecin / dentiste / pharmacien						2		1		1		
Moyen de transport: voiture	2					1					1	
Stade		2		1	1							
Service	1				1			1				
Moyen de transport: autre	1						1					
Cimetière					1							
Edifice religieux / lieu du culte									1			
Moyen de transport: autobus / autocar					1							
Moyen de transport: train / tram / métro		1										
Station essence									1			
Total	146	163	133	137	127	146	136	91	58	50	70	27

FPF/DGR/DRI/BIPOL - Statistiques policières de criminalité (date de clôture: 22/09/2023)

Les données pour les années 2001 jusqu'à 2012 ne sont plus publiées mais restent disponibles sur demande auprès du service BIPOL.

Les données pour 2023 ne concernent que le 1er trimestre.



Lint

Dégradation de la propriété

	2000	2013	2014	2015	2016	2017	2018	2019	2020	2021	2022	2023
Voie publique	14	11	15	21	13	8	7	5	7			
Habitation: résidence principale	4	6	11	2	8	4	8	4	3	1		
Parking	2	6	6	4	2	1		1				1
Habitation: allée	4		1	1	5	4				1		
Autre	4	3		1	2			1				
Habitation: jardin	1	2	2	4			1					
Service public		1			2	2		1		1	2	1
Terrain	1	1	1		2	2	2			1		
Infrastructure sportive	1	4	1			1	2					
Culture et loisirs		2	3		2	1						
Habitation: garage				2		5						
Habitation: non précisée	1	1		1	1	2	1					
Inconnue	3	2	1				1					
Entreprise	1	1	1	1			2					
Habitation: dépendances	1				1				1			
Institution d'enseignement	1	1								1		
Magasin						1	1					
Arrêt de bus / tram	1											
Banque / institution financière							1					
Bâtiment administratif	1											
Cimetière	1											
Edifice religieux / lieu du culte					1							
Emplacement de vélo	1											
Habitation: résidence secondaire							1					
Horeca		1										
Moyen de transport: autre											1	
Total	42	42	42	37	39	31	27	12	11	5	3	2

FPF/DGR/DRI/BIPOL - Statistiques policières de criminalité (date de clôture: 22/09/2023)

Les données pour les années 2001 jusqu'à 2012 ne sont plus publiées mais restent disponibles sur demande auprès du service BIPOL.

Les données pour 2023 ne concernent que le 1er trimestre.



Lint

Infractions contre l'intégrité physique

	2000	2013	2014	2015	2016	2017	2018	2019	2020	2021	2022	2023
Habitation	6	15	22	15	25	16	17	14	20	9	13	4
Voie publique	4	1	9	6	1	3	6	6	5	3	5	1
Service public	1		1	2	1	3	4	3	1	8	10	2
Horeca	1	1			1	1	1	1	1		1	
Inconnue	1	1			1			1	2			
Habitation: allée		1			1		1			1		
Autre										1	1	
Habitation: jardin					1	1						
Infrastructure sportive										1	1	
Magasin	1			1								
Bâtiment administratif												1
Institution d'enseignement			1									
Maison de repos					1							
Médecin / dentiste / pharmacien				1								
Terrain									1			
Total	14	19	33	25	32	24	29	25	30	23	32	7

PPF/DGR/DRI/BIPOL - Statistiques policières de criminalité (date de clôture: 22/09/2023)

Les données pour les années 2001 jusqu'à 2012 ne sont plus publiées mais restent disponibles sur demande auprès du service BIPOL.

Les données pour 2023 ne concernent que le 1er trimestre.

STATISTIQUES POLICIERES DE CRIMINALITE

LIEU DE PERPETRATION: COMMUNE

Lint

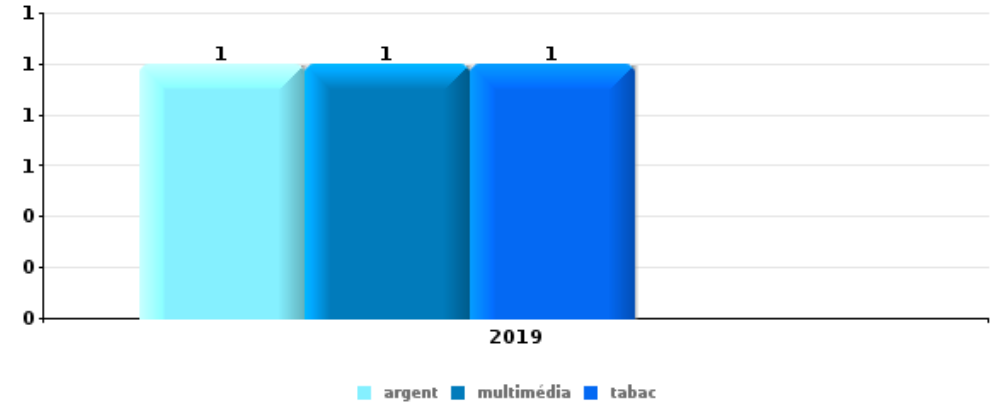
PARTIE V : OBJETS ET MOYENS DE TRANSPORT



Lint

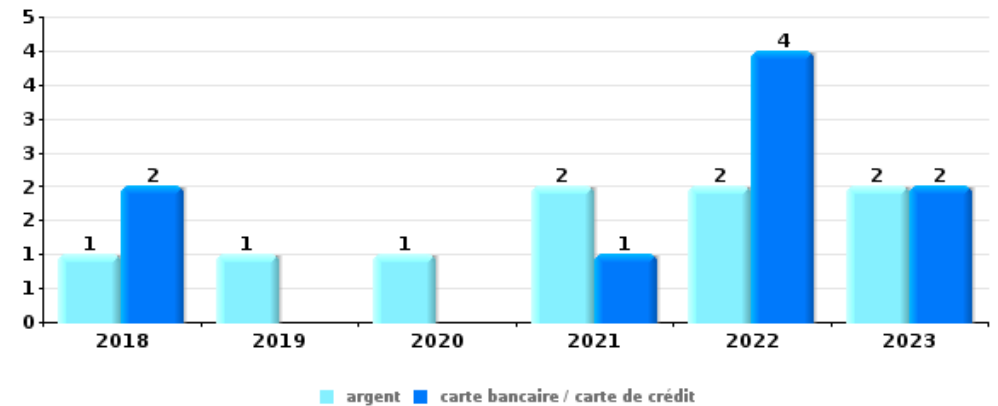
Vol à main armée

Top 5 Objets volés (sbd nombre de faits)		2018	2019	2020	2021	2022	2023
1	argent		1				
1	multimédia		1				
1	tabac		1				



Vol dans ou sur un véhicule

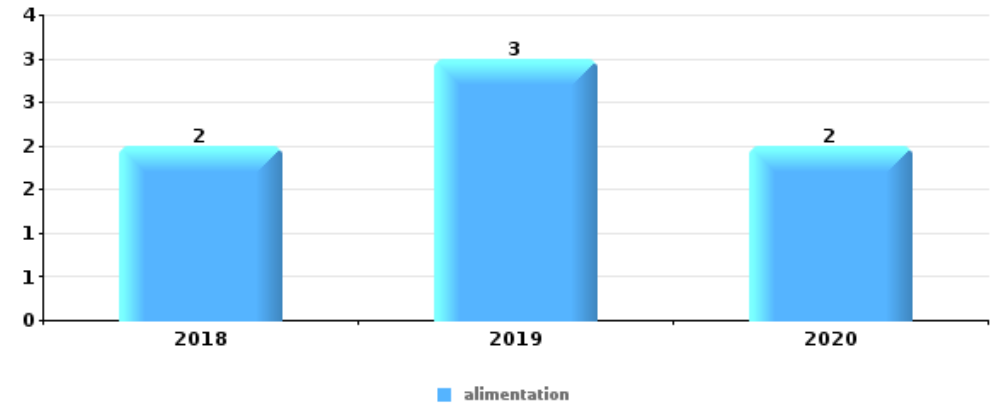
Top 5 Objets volés (sbd nombre de faits)		2018	2019	2020	2021	2022	2023
1	argent	1	1	1	2	2	2
1	carte bancaire / carte de crédit	2			1	4	2
3	outillage	3	1		2	1	
4	carte d'identité / passeport	1				2	2
4	ordinateur et accessoires			1	3		1
4	pièce de moyen de transport	2				2	1





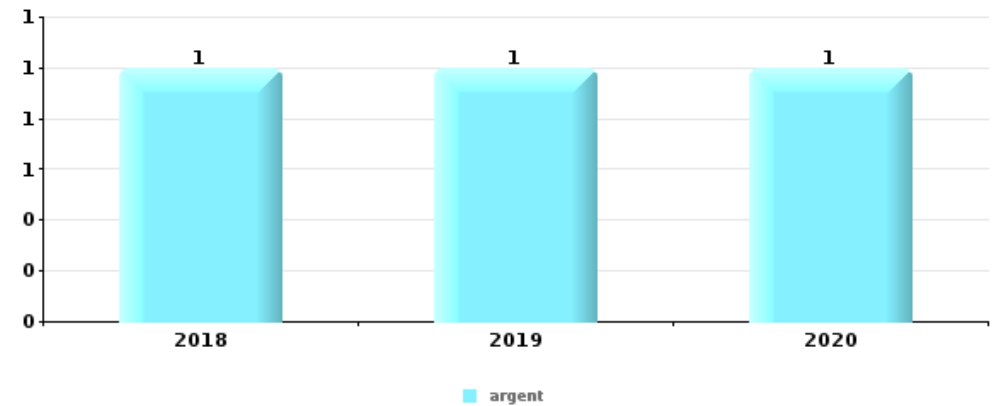
Vol à l'étalage

Top 5 Objets volés (sbd nombre de faits)		2018	2019	2020	2021	2022	2023
1	alimentation	2	3	2			
2	parfum / produit de beauté		1	1			



Cambrilage ds entreprise ou commerce

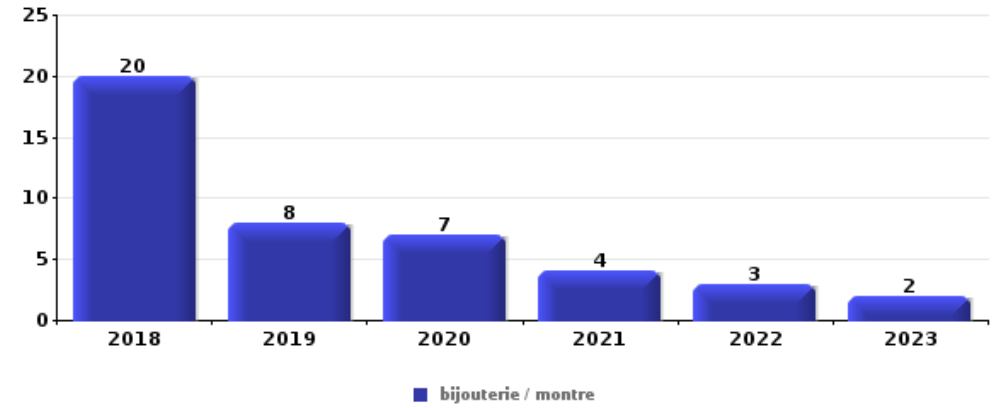
Top 5 Objets volés (sbd nombre de faits)		2018	2019	2020	2021	2022	2023
1	argent	1	1	1			
2	clé			1			
2	ordinateur et accessoires	1					
2	outillage	1					





Cambrassage dans habitation

Top 5 Objets volés (sbd nombre de faits)		2018	2019	2020	2021	2022	2023
1	bijouterie / montre	20	8	7	4	3	2
2	argent	9	5	1		2	2
3	ordinateur et accessoires	6	1	1			
4	outillage	6	1				
5	multimédia	1	2	3			



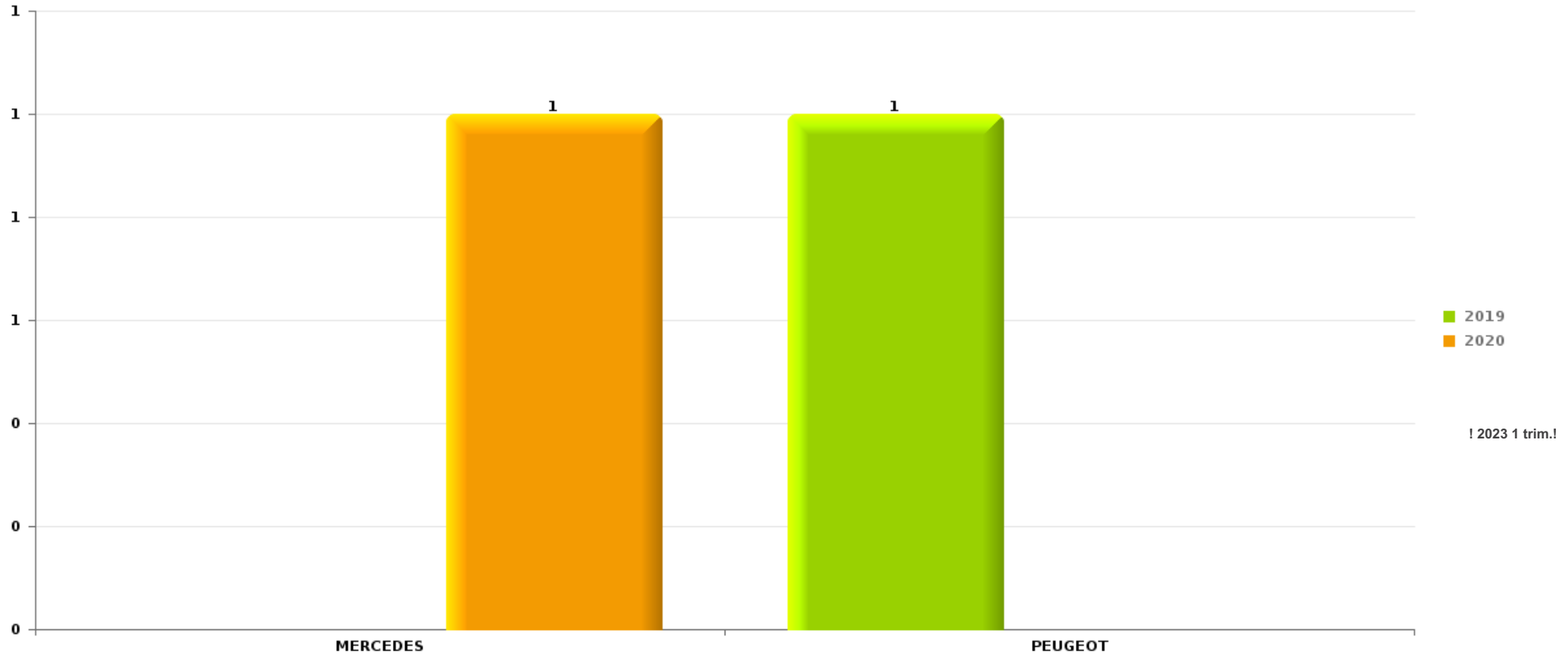
Remarque: en ce qui concerne les objets, aucun total n'est reproduit étant donné que plusieurs objets peuvent avoir été volés lors d'un même fait.



Lint

Vol de voiture

Nombre de voitures volées par marque (Top 5)



STATISTIQUES POLICIERES DE CRIMINALITE

LIEU DE PERPETRATION: COMMUNE

Lint

PARTIE VI : SUSPECTS



Partie 1: Niveau FAITS (comptage du nombre de faits pour lesquels un certain type de suspect est impliqué)

1.1. Nombre d'infractions selon le sexe des suspects identifiés (par catégorie principale)

Étant donné que, tant un suspect identifié masculin qu'un suspect identifié féminin peuvent être impliqués lors d'un même fait, il est possible que la somme des colonnes «Hommes» et «Femmes» soit supérieure à la valeur de la colonne «Total...» (voir également la note méthodologique)

Lint

2023

Catégorie principale / Sexe	Nombre total de faits avec au moins 1 suspect	Hommes	%	Femmes	%
Infr. contre autres valeurs morales et sentiments	5	5	100,0%		
Infr. contre l'intégrité physique	5	5	100,0%		
Protection de la jeunesse	4	3	75,0%	1	25,0%
Vol et extorsion	4	3	75,0%	1	25,0%
Fraude	3	2	66,7%	1	33,3%
Criminalité informatique	2			2	100,0%
Infr. contre les mœurs	2	2	100,0%		
Armes et explosifs	1	1	100,0%		
Dégradation de la propriété	1	1	100,0%		
Drogues	1	1	100,0%		
Infr. contre la famille	1			1	100,0%
Infr. contre la sécurité publique	1	1	100,0%		
Protection de la personne	1			1	100,0%
Total	31	24	77,4%	7	22,6%



1.2. Nombre d'infractions selon le sexe des suspects identifiés (par figure criminelle)

Étant donné que, tant un suspect identifié masculin qu'un suspect identifié féminin peuvent être impliqués lors d'un même fait, il est possible que la somme des colonnes «Hommes» et «Femmes» soit supérieure à la valeur de la colonne «Total...» (voir également la note méthodologique)

Lint

2023

FC Vol moyen de transport

Figure criminelle / Sexe	Nombre total de faits avec au moins 1 suspect identifié	Hommes	%
Vol de vélo	1	1	100,0%
Total	PA	PA	PA

FC Cambriolage

Figure criminelle / Sexe	Nombre total de faits avec au moins 1 suspect identifié	Hommes	%	Femmes	%
Cambriolage dans habitation	1	1	100,0%		
Cambriolage ds service public ou bâtiment administ	1			1	100,0%
Cambriolage dans bâtiment (total)	2	1	50,0%	1	50,0%
Total	PA	PA	PA	PA	PA

FC Vol autre

Figure criminelle / Sexe	Nombre total de faits avec au moins 1 suspect identifié	Hommes	%
Vol à main armée	1	1	100,0%
Home-invasion	1	1	100,0%
Total	PA	PA	PA

CRIMINALITE ENREGISTREE: SUSPECTS



PH Violence intrafamiliale (VIF)

Figure criminelle / Sexe	Nombre total de faits avec au moins 1 suspect identifié	Hommes	%	Femmes	%
VIF: physique, dans le couple	2	2	100,0%		
VIF: physique, envers d'autres membres	1	1	100,0%		
VIF: psychique, dans le couple	4	3	75,0%	1	25,0%
VIF: psychique, envers des descendants	1			1	100,0%
Total	PA	PA	PA	PA	PA

PH Violence dans l'espace public

Figure criminelle / Sexe	Nombre total de faits avec au moins 1 suspect identifié	Hommes	%
Violence sexuelle (voie publique)	1	1	100,0%
Total	PA	PA	PA

PH Autre

Figure criminelle / Sexe	Nombre total de faits avec au moins 1 suspect identifié	Hommes	%
Cyberharcèlement	3	3	100,0%
Total	PA	PA	PA



1.3. Nombre d'infractions selon l'âge des suspects identifiés (par catégorie principale)

Étant donné que, tant un suspect identifié mineur qu'un suspect identifié majeur peuvent être impliqués lors d'un même fait, il est possible que la somme des colonnes «Mineur» et «Majeur» soit supérieure à la valeur de la colonne «Total...»
(voir également la note méthodologique)

Lint

2023

Catégorie principale / Âge	Nombre total de faits avec au moins 1 suspect identifié	Mineur	%	Majeur	%
Infr. contre autres valeurs morales et sentiments	5			5	100,0%
Infr. contre l'intégrité physique	5	2	40,0%	4	80,0%
Protection de la jeunesse	4	2	50,0%	2	50,0%
Vol et extorsion	4	1	25,0%	3	75,0%
Fraude	3			3	100,0%
Criminalité informatique	2			2	100,0%
Infr. contre les mœurs	2			2	100,0%
Armes et explosifs	1			1	100,0%
Dégradation de la propriété	1	1	100,0%		
Drogues	1	1	100,0%		
Infr. contre la famille	1			1	100,0%
Infr. contre la sécurité publique	1			1	100,0%
Protection de la personne	1			1	100,0%
Total	31	7	22,6%	25	80,6%



1.4. Nombre d'infractions selon l'âge des suspects identifiés (par figure criminelle)

Étant donné que, tant un suspect identifié mineur qu'un suspect identifié majeur peuvent être impliqués lors d'un même fait, il est possible que la somme des colonnes «Mineur» et «Majeur» soit supérieure à la valeur de la colonne «Total...»
(voir également la note méthodologique)

Lint

2023

FC Vol moyen de transport

Figure criminelle / Âge	Nombre total de faits avec au moins 1 suspect identifié	Mineur	%
Vol de vélo	1	1	100,0%
Total	PA	PA	PA

FC Cambriolage

Figure criminelle / Âge	Nombre total de faits avec au moins 1 suspect identifié	Majeur	%
Cambriolage dans habitation	1	1	100,0%
Cambriolage ds service public ou bâtiment administ	1	1	100,0%
Cambriolage dans bâtiment (total)	2	2	100,0%
Total	PA	PA	PA

FC Vol autre

Figure criminelle / Âge	Nombre total de faits avec au moins 1 suspect identifié	Majeur	%
Vol à main armée	1	1	100,0%
Home-invasion	1	1	100,0%
Total	PA	PA	PA

CRIMINALITE ENREGISTREE: SUSPECTS



PH Violence intrafamiliale (VIF)

Figure criminelle / Âge	Nombre total de faits avec au moins 1 suspect identifié	Majeur	%
VIF: physique, dans le couple	2	2	100,0%
VIF: physique, envers d'autres membres	1	1	100,0%
VIF: psychique, dans le couple	4	4	100,0%
VIF: psychique, envers des descendants	1	1	100,0%
Total	PA	PA	PA

PH Violence dans l'espace public

Figure criminelle / Âge	Nombre total de faits avec au moins 1 suspect identifié	Majeur	%
Violence sexuelle (voie publique)	1	1	100,0%
Total	PA	PA	PA

PH Autre

Figure criminelle / Âge	Nombre total de faits avec au moins 1 suspect identifié	Majeur	%
Cyberharcèlement	3	3	100,0%
Total	PA	PA	PA



Partie 2: Niveau SUSPECTS-FAIT (comptage du nombre de combinaisons suspect-fait)

2.1. Nombre de suspects-fait selon le sexe des suspects identifiés (TOP 5 des catégories principales)

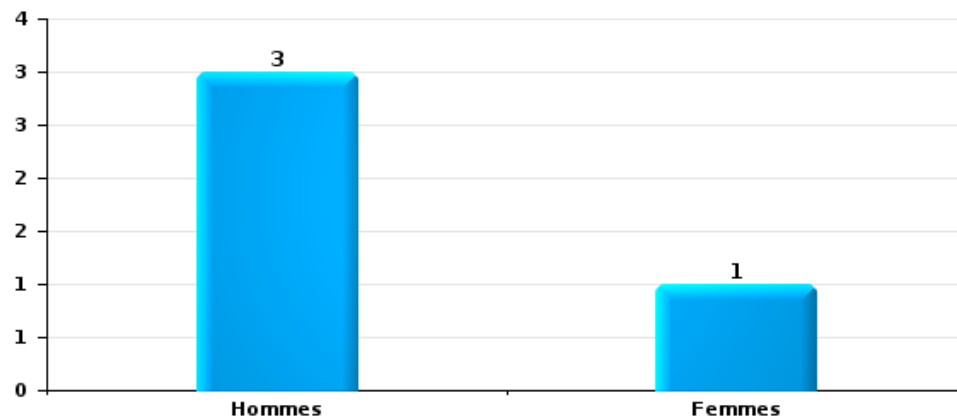
Lorsqu'un même suspect a commis plusieurs faits durant la période considérée, il est aussi comptabilisé plusieurs fois (voir également la note méthodologique)

Lint

2023

Vol et extorsion

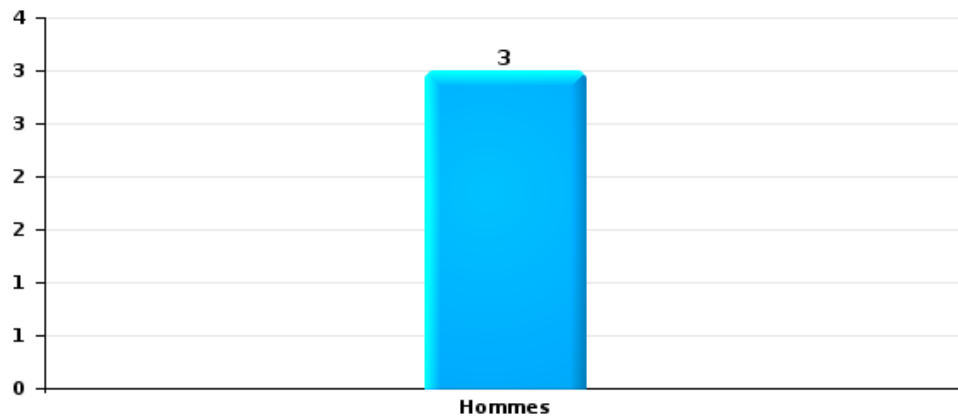
Nombre de suspects-fait selon le sexe





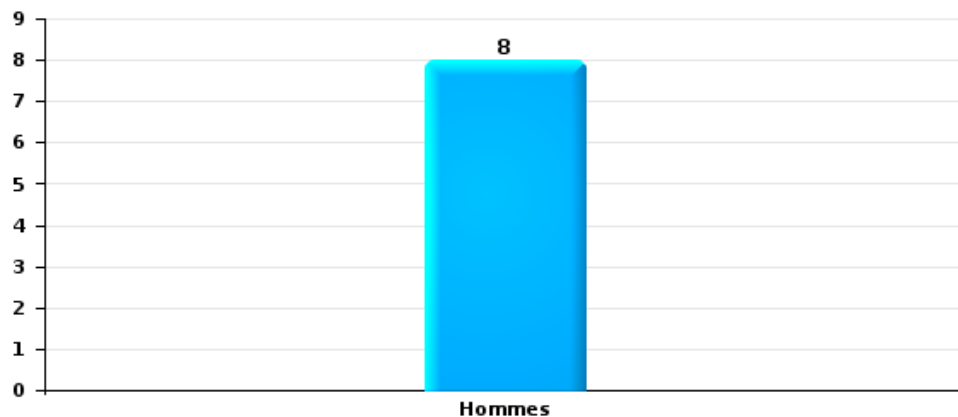
Dégradation de la propriété

Nombre de suspects-fait selon le sexe



Infr. contre l'intégrité physique

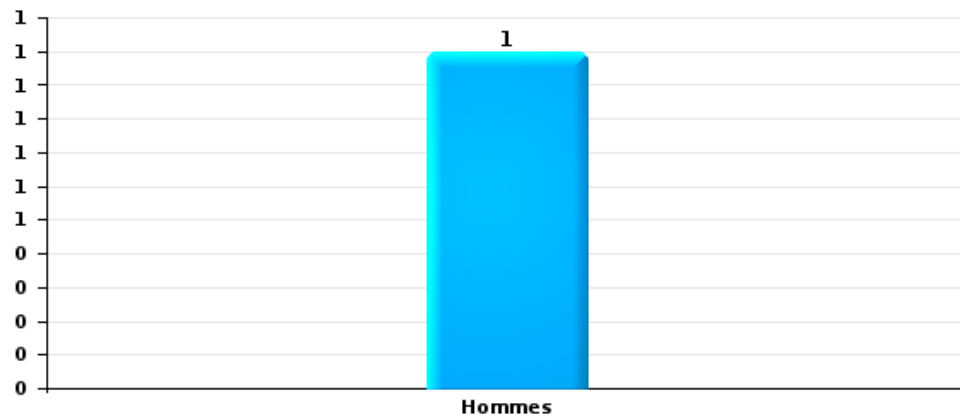
Nombre de suspects-fait selon le sexe





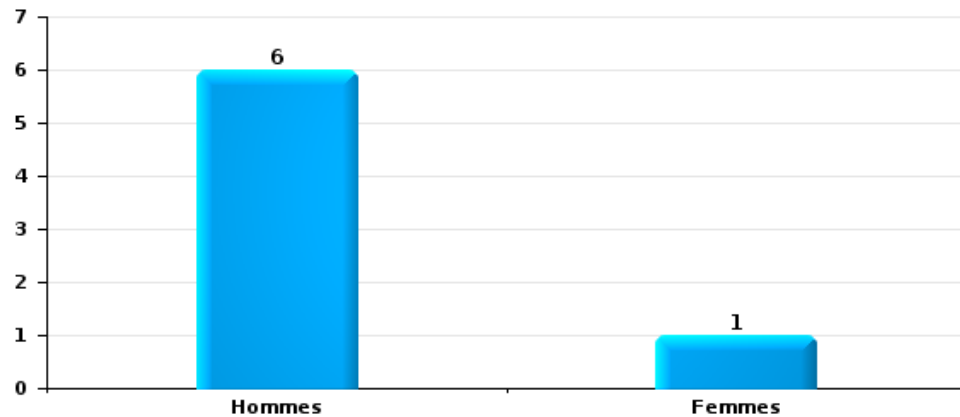
Drogues

Nombre de suspects-fait selon le sexe



Fraude

Nombre de suspects-fait selon le sexe





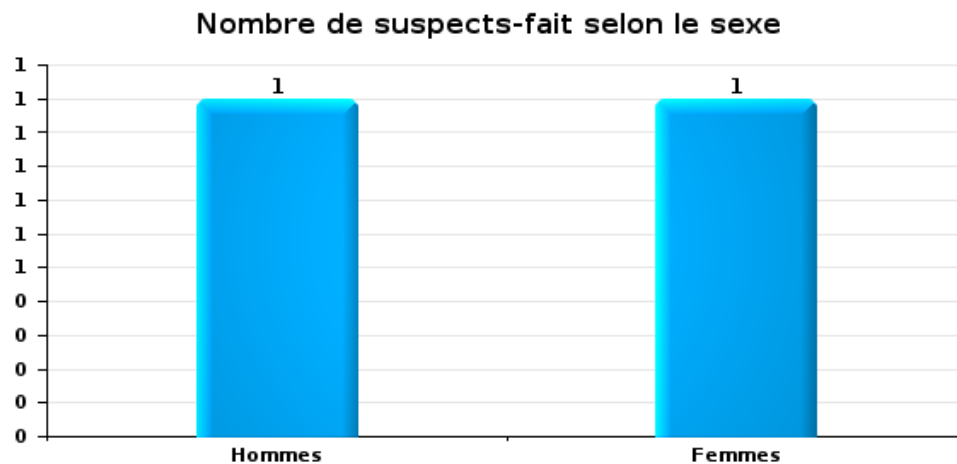
2.2. Nombre de suspects-fait selon le sexe des suspects identifiés (TOP 5 des figures criminelles)

Lorsqu'un même suspect a commis plusieurs faits durant la période considérée, il est aussi comptabilisé plusieurs fois (voir également la note méthodologique)

Lint

2023

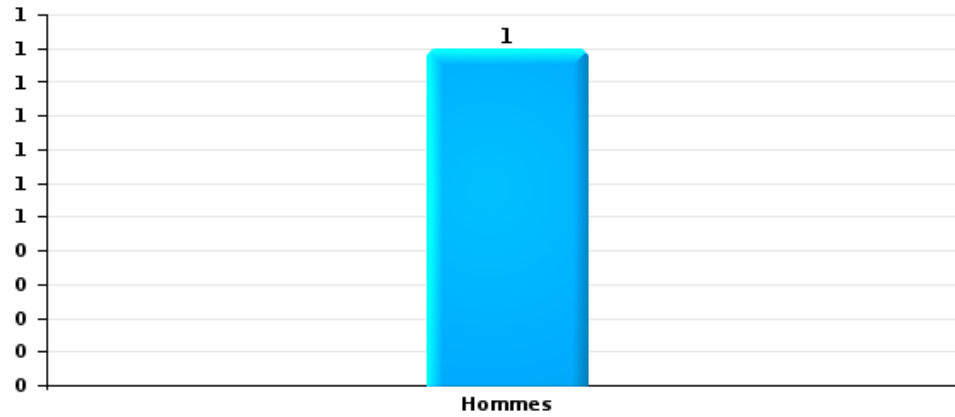
Cambriolage dans bâtiment (total)





Vol de vélo

Nombre de suspects-fait selon le sexe





2.3. Nombre de suspects-fait selon l'âge des suspects identifiés (TOP 5 des catégories principales)

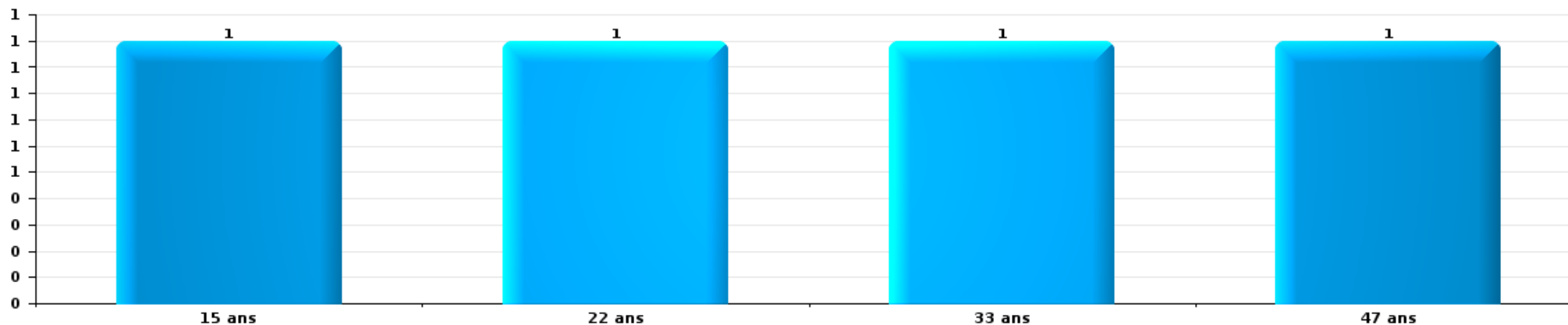
1) Lorsqu'un même suspect a commis plusieurs faits durant la période considérée, il est aussi comptabilisé plusieurs fois, qu'il ait le même âge ou non – 2) Les suspects au-dessous de 14 ans et à partir de 90 ans ne sont pas repris dans le tableau (voir également la note méthodologique)

Lint

2023

Vol et extorsion

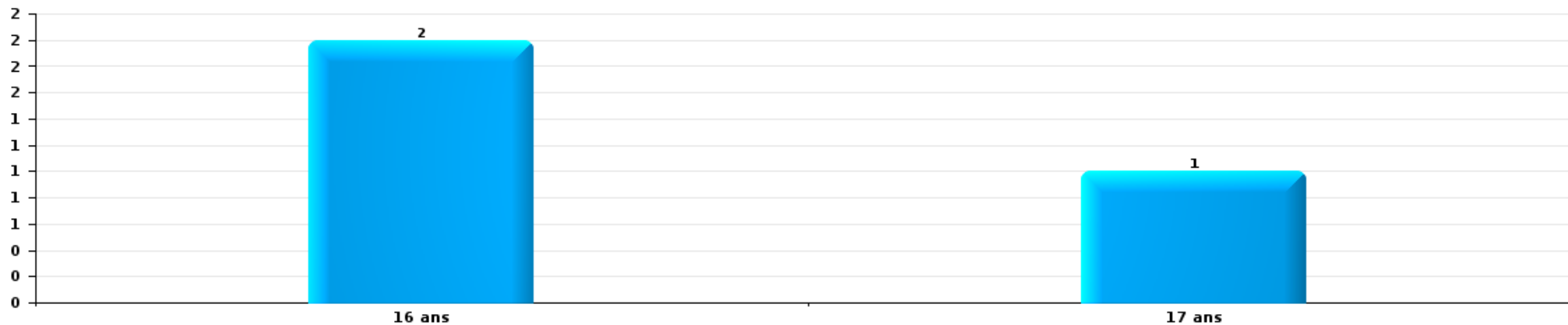
Nombre de suspects-fait par âge (chronologique)





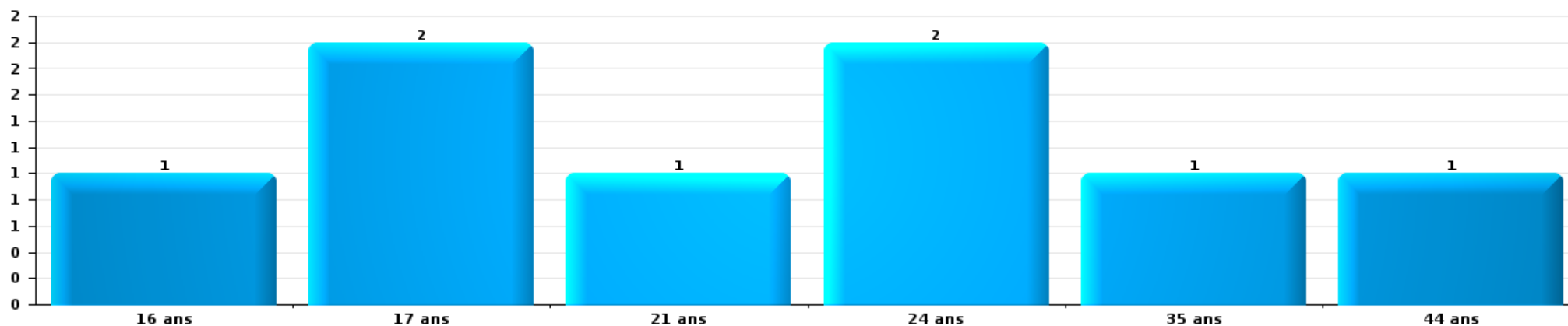
Dégradation de la propriété

Nombre de suspects-fait par âge (chronologique)



Infr. contre l'intégrité physique

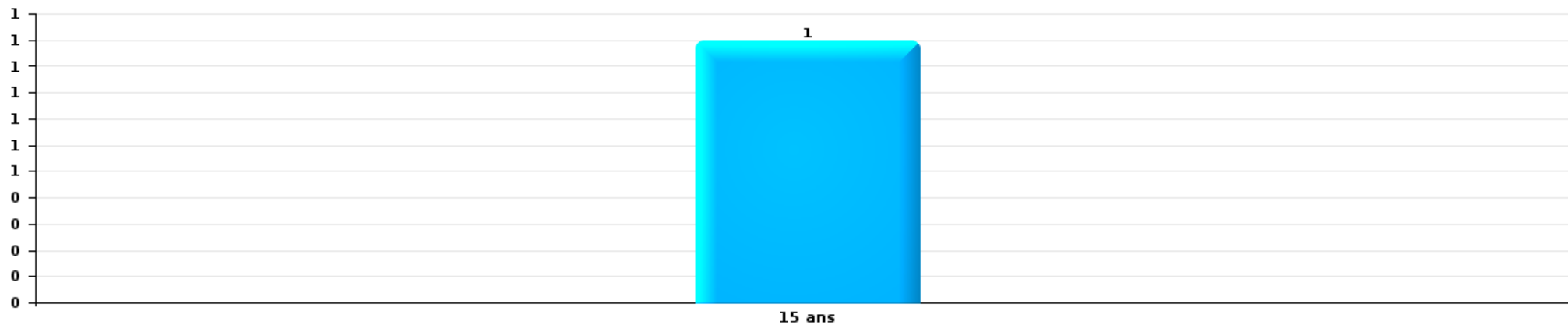
Nombre de suspects-fait par âge (chronologique)





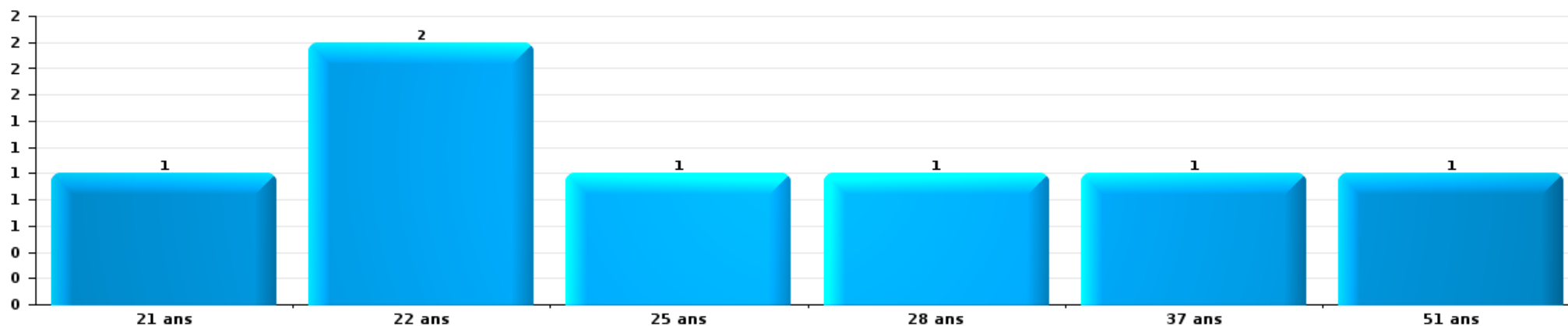
Drogues

Nombre de suspects-fait par âge (chronologique)



Fraude

Nombre de suspects-fait par âge (chronologique)





2.4. Nombre de suspects-fait selon l'âge des suspects identifiés (TOP 5 des figures criminelles)


1) Lorsqu'un même suspect a commis plusieurs faits durant la période considérée, il est aussi comptabilisé plusieurs fois, qu'il ait le même âge ou non – 2) Les suspects au-dessous de 14 ans et à partir de 90 ans ne sont pas repris dans le tableau (voir également la note méthodologique)

Lint

2023

Cambrilage dans bâtiment (total)

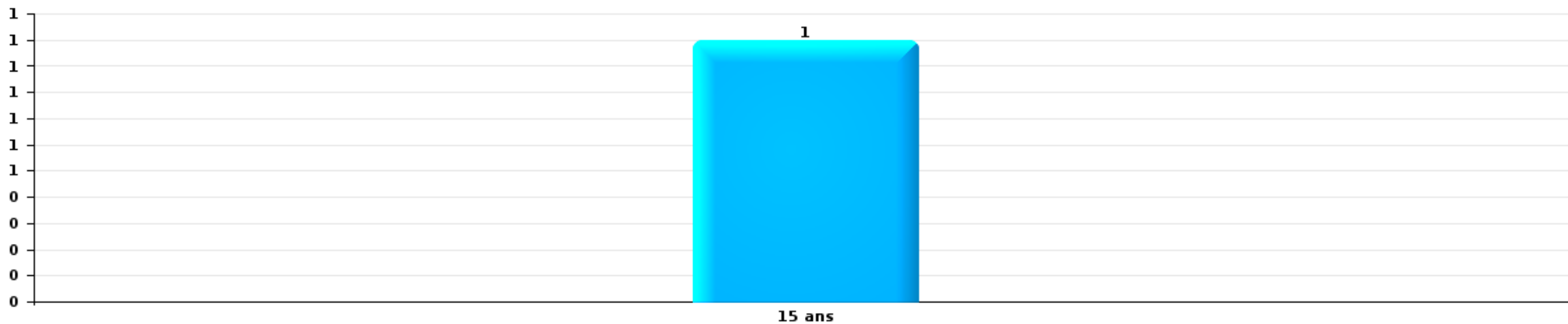
Nombre de suspects-fait par âge (chronologique)





Vol de vélo

Nombre de suspects-fait par âge (chronologique)



STATISTIQUES POLICIERES DE CRIMINALITE

LIEU DE PERPETRATION: COMMUNE

Lint

***ANNEXE I: DETAIL PAR CATEGORIE DE DELIT
CODE PENAL***

Infraction Code pénal

Infr. contre l'intégrité physique

			2000	2013	2014	2015	2016	2017	2018	2019	2020	2021	2022	2023
Assassinat	Autres	Tent.				1								
		Sous-total				1								
Meurtre	Empoisonnement (meurtre)	Tent.				1								
	Meurtre pour faciliter le vol	Tent.							1					
	Autres	Tent.						1					1	
		Sous-total				1		1	1				1	
Coups et/ou blessures vol. en sphère familiale	Entre partenaires ou ex-partenaires	Acc.		10	14	11	14	11	11	7	11	3	8	4
	Lors d'un différend familial en général	Acc.	5											
		Tent.	1											
	Par les parents envers un mineur	Acc.								3	3	1		
	Envers les parents	Acc.				1	1	1			1			1
	Envers d'autres ascendants directs ou collatéraux	Acc.			1		1	2	1		1		1	
	Sous-total		6	10	15	12	16	14	12	10	16	4	9	5
Coups et/ou blessures vol. hors sphère familiale	Bagarres (=coups réciproques)	Acc.	1	4	6	2	4	2	7	6	2	7	10	2
	Coups envers fonctionnaire de police	Acc.			1				2		1			
	Envers un mineur par une pers. ayant autorité	Acc.				1					1			
	Envers un mineur qualité de l'auteur inconnue	Acc.					1	1			1		1	
	Coups envers personnel autre service public	Acc.											2	
	Coups envers personnel institut d'enseignement	Acc.						1						
	Non spécifié	Acc.	5	3	7	4	3	2	2	8	7	7	6	
	Sous-total		6	7	14	6	8	6	12	14	12	14	19	2
Abstention coupable		Acc.				1	1				1			
		Sous-total				1	1				1			
Autres infr. volontaires. c/ l'intégrité phys.	Délaissement d'enfant ou personne vulnérable	Acc.		1										
	Entrave méchante à la circulation	Acc.	1			1							1	
	Voies de faits et violences légères	Acc.			2	1	7	3	4	1		3	2	
	Sous-total		1	1	2	2	7	3	4	1		3	3	
Infr. involontaires contre l'intégrité physique	Homicides involontaires	Acc.				1								
	Coups et/ou blessures involontaires	Acc.	1		1									
	Morsure de chien	Acc.		1	1	1					1	2		
	Sous-total		1	1	2	2					1	2		
	Total		14	19	33	25	32	24	29	25	30	23	32	7

Infr. contre la liberté individuelle

			2000	2013	2014	2015	2016	2017	2018	2019	2020	2021	2022	2023
Enlèvement de mineur ou personne vulnérable	Enlèvement parental	Acc.		2										
		Tent.		1										
	Autre enlèvement	Tent.					2							
			Sous-total	3			2							
			Total	3			2							

Infr. contre les mœurs

			2000	2013	2014	2015	2016	2017	2018	2019	2020	2021	2022	2023
Viol n'ayant pas causé la mort	Victime < 10a	Acc.				1	2							
	Victime 10a - 14a	Acc.			1	1				1				
	Victime 14a - 16a	Acc.							1					
	Victime 16a - 18a	Acc.			1			1	1		1	1		
	Victime majeure	Acc.				1	1		1		1	2		
	Sous-total			2	3	3	1	3	1	2	3			
Viol avec conséquence inconnue		Acc.	1											
	Sous-total		1											
Viol n'ayant pas causé la mort (nvCPS)	Victime 16a - 18a	Acc.											1	
	Victime majeure	Acc.												1
	Sous-total												1	1
Attentat à la pudeur avec violence / menace	Victime < 16a	Acc.										1	1	
	Victime majeure	Acc.										1		
	Sous-total											2	1	
Attentat à la pudeur sans violence / menace	Victime < 16a	Acc.		2	1	1			2		1	4		
		Tent.							1					
	Victime 16a - 18a	Acc.								2			1	
	Victime âge inconnu	Acc.		1						1				
	Sous-total			3	1	1		3	3	1	4	1		
Attentat à la pudeur non spécifié		Acc.	1											
	Sous-total		1											
Atteinte intégrité sexuelle sans mort (nvCPS)	Victime majeure	Acc.											1	
	Sous-total												1	
Pornographie infantine	Détention	Acc.			1							1		
	Distribution	Acc.				1		1	1			1		
	Accès pornographie infantine via technologie	Acc.										1		
	Non spécifié	Acc.			1									
	Sous-total				2	1		1	1		3			
Incitation à la débauche	Victime mineure	Acc.						1				1		
	Sous-total							1				1		
Exploitation de la débauche d'autrui	Victime mineure	Acc.		1										
	Victime majeure	Acc.							1					
	Sous-total			1				1						
Outrage public aux bonnes mœurs	Actions (exhibitionnisme, etc.)	Acc.		1						1	1		2	
	Ecrits, images, objets	Acc.		2									1	
	Exhibitionnisme (nvCPS)	Acc.												2
	Sous-total			2	1					1	1		3	2
Voyeurisme	Observation/enregistrement de nudité ou intimité	Acc.										1		
	Diffusion enregistrement nudité ou intimité	Acc.									1			
	Sous-total									1	1			

Infr. contre les mœurs

		2000	2013	2014	2015	2016	2017	2018	2019	2020	2021	2022	2023	
Diffusion contenu sex. but méchant/lucrat. (nvCPS)	Victime majeure	Acc.										1		
		Sous-total										1		
Grooming offline - sans ICT (nvCPS)	Victime 16a - 18a	Acc.											1	
		Sous-total											1	
Images d'abus sexuels de mineurs (nvCPS)	Accès à images abus sexuels de mineurs (nvCPS)	Acc.											1	
		Sous-total											1	
		Total	2	3	6	6	5	1	9	6	5	14	8	5

FPF/DGR/DR/BIPOL - Statistiques policières de criminalité (date de clôture: 22/09/2023)
 Les données pour les années 2001 jusqu'à 2012 ne sont plus publiées mais restent disponibles sur demande auprès du service BIPOL.
 Les données pour 2023 ne concernent que le 1er trimestre.

Infr. contre autres valeurs morales et sentiments

			2000	2013	2014	2015	2016	2017	2018	2019	2020	2021	2022	2023
Harcèlement	Harcèlement par téléphone (OLD)	Acc.	1											
		Acc.		9	19	17	12	6	8	15	15	12	13	6
	Sous-total	1	9	19	17	12	6	8	15	15	12	13	6	
Violation de sépulture		Acc.							1	1				
		Sous-total							1	1				
Violation du secret professionnel		Acc.										1		
		Sous-total										1		
Atteinte à l'honneur	Calomnie et diffamation	Acc.		1	1	1	4	2	3	1	5	1	6	1
	Déclaration calomnieuse	Acc.						1						
	Imputation calomnieuse	Acc.			1			1			1	1	1	
	Injures (Délit)	Acc.	1		1	1	1	1	1	1				
		Sous-total	1	1	3	5	5	4	2	6	2	7	1	
Vie privée	Violation de domicile par un particulier	Acc.			1	1	1	2	2	2				1
	Violation du secret des lettres	Acc.								1				
		Sous-total		1	1	1	2	2	3					1
Tapage nocturne		Acc.			1	2	3							
		Sous-total		1	2	3								
Abus faiblesses de personnes		Acc.									1	1		
		Sous-total									1	1		
Vie privée mœurs: publication identité victime		Acc.									1			
		Sous-total									1			
Cyberlokkung (leurre de mineur par ICT)		Acc.									1		1	1
		Sous-total									1		1	1
		Total	2	10	22	23	21	13	15	21	24	16	21	9

Infr. relative au statut juridique de l'enfant

			2000	2013	2014	2015	2016	2017	2018	2019	2020	2021	2022	2023
Non-représentation d'enfants	Par les parents	Acc.								3				
		Sous-total								3				
		Total								3				

Vol et extorsion

			2000	2013	2014	2015	2016	2017	2018	2019	2020	2021	2022	2023	
Vol avec circ. aggr.	Avec violence	Acc.	1			2	1	2	2	2					
		Tent.				1			1						1
	Sans violence	Acc.	23	64	54	46	39	55	52	26	13	8	14		8
		Tent.	6	22	19	19	23	16	30	15	11	6	16		2
	Sous-total			30	86	73	67	64	73	84	44	24	14	30	11
Vol sans circ. aggr.	Avec violence	Acc.			1				1						
		Tent.									1				
	Sans violence, Vol à la tire	Acc.	5	3	1	1	4	3	2						
		Acc.						1							
	Sans violence, Vol d'usage	Acc.	1	1		1	6	2	1	13	1		2		
		Acc.	60	72	58	68	52	67	44	32	31	34	36		15
Sans violence	Tent.	2				1		1	1						
Sous-total			68	76	60	70	63	73	49	46	33	34	38	15	
Vol non spécifié		Acc.	35							1					
		Tent.	13												
	Sous-total			48							1				
Extorsion		Acc.							2		1	2	2		
		Tent.		1					1						1
	Sous-total			1					3		1	2	2	1	
Total			146	163	133	137	127	146	136	91	58	50	70	27	

Fraude

		2000	2013	2014	2015	2016	2017	2018	2019	2020	2021	2022	2023
Blanchiment d'argent	Acc.					1		1	10	6	8	6	
	Sous-total					1		1	10	6	8	6	
Grivèlerie	Carburant / lubrifiant Acc.							1					
	Voiture de location Acc.				2	2	2		1			1	
	Sous-total				2	2	2	1	1			1	
Détournement et destruction frauduleuse	Cel frauduleux Acc.	1	1	2	1	3	1			4	2	1	
	Non spécifié Acc.	2	1	1									
	Sous-total	3	2	3	1	3	1			4	2	1	
Escroquerie	Fraude par internet Acc.		9	8	5	5	3	16	14	37	37	19	5
	Tent.		8	2	8	2	1	1	2	4	1	2	2
	Escroquerie sans internet Acc.		4	4	1		4	2	8	3	2	3	3
	Tent.		1					1	2	1		1	
	Sous-total		22	14	14	7	8	20	26	45	40	25	10
Tromperie	Marchandises vendues / travail fourni Acc.		1								1		
	Sous-total		1								1		
Abus de confiance et infr. apparentées	Abus de confiance Acc.	4	1	4	3	2	3	3		1	1	3	2
	Abus des faiblesses Acc.	1										1	
	Sous-total	5	1	4	3	2	3	3		1	1	4	2
Abus de biens sociaux	Autres Acc.										1		
	Sous-total										1		
Infr. liées à l'insolvabilité	Par des tiers Acc.						1						
	Par le débiteur Acc.				1				2				
	Non spécifié Acc.											1	
	Sous-total				1	1		2				1	
	Total	8	26	21	20	16	15	25	39	56	53	38	12

Dégradation de la propriété

			2000	2013	2014	2015	2016	2017	2018	2019	2020	2021	2022	2023
Incendie volontaire	Dans lieu habité (de jour)	Acc.					1							
	Dans lieu habité (de nuit)	Acc.			1									
	Dans un autre lieu (de jour)	Acc.		1			1	1				1		
	Dans un autre lieu (de nuit)	Acc.			1	1		1	2					
	Dans un autre lieu (moment indéterminé)	Acc.			1					1	1			
	Non spécifié	Acc.	2											
	Sous-total		2	1	3	1	2	2	2	1	1	1		
Incendie involontaire		Acc.		2	2	4	3	2	1	3	2	1		1
	Sous-total			2	2	4	3	2	1	3	2	1		1
Destruction, dénaturation, dégradation	Avec circ. aggr.	Acc.	4		1		1	2					1	
	Non spécifié	Acc.	20											
		Tent.	1											
	Sous-total		25		1		1	2				1		
Vandalisme	Sur véhicules	Acc.	4	22	22	25	15	10	9	7	6	1	2	
	Sur autres biens mobiliers	Acc.	6	4	4	1	6	3	3					1
	Graffitis	Acc.				1		1						
	Autres détériorations sur biens immobiliers	Acc.	4	11	10	4	12	11	11	1	2	1	1	
	Dégradation de clôture	Acc.	1	2		1			1					
	Sous-total		15	39	36	32	33	25	24	8	8	2	3	1
	Total		42	42	42	37	39	31	27	12	11	5	3	2

Infr. contre la sécurité publique

			2000	2013	2014	2015	2016	2017	2018	2019	2020	2021	2022	2023
Organisation criminelle	Acc.					1		1				1		
	Sous-total				1		1					1		
Association de malfaiteurs	Acc.				1	1	1						2	
	Sous-total				1	1	1						2	
Evasion de prisonniers	Non-respect surveillance électronique	Acc.										2	1	
	Sous-total											2	1	
Menaces	Menace d'attentat	Acc.						1						
	Verbales	Acc.	4	4	3	3	8	3	2	5	4	4	5	2
	Ecrites	Acc.	1	1	3	3	5			4	2	3	3	
	Par gestes, emblèmes	Acc.	2	2	3		4		4	1	1	5	3	1
	Alerte à la bombe	Acc.				2		1						
	Non spécifié	Acc.	1											
	Sous-total		8	7	9	8	17	5	6	10	7	12	11	3
	Total		8	7	9	10	18	7	6	10	7	15	14	3

Infr. contre l'autorité publique

			2000	2013	2014	2015	2016	2017	2018	2019	2020	2021	2022	2023
Rébellion	Rébellion armée	Acc.					1	1	1					
	Rébellion non armée	Acc.	1	1	1	1	1	4		3	2	1		
		Sous-total	1	1	1	2	2	5		3	2	1		
Outrages		Acc.						1		1		1		
		Sous-total						1		1		1		
Autres infractions	Bris de scellés	Acc.								2				
		Sous-total								2				
		Total	1	1	1	2	3	5	3	3	3	1		

Infr. contre la foi publique

			2000	2013	2014	2015	2016	2017	2018	2019	2020	2021	2022	2023
Faux en écritures	Faux en écritures	Acc.		1	2	4	3		1		2	2	2	1
	Usage de faux en écrit. et écrit. falsifiées	Acc.		1	2	1				2		1	1	
		Sous-total		2	4	5	3		1	2	2	3	3	1
Usurpation	De nom	Acc.			1	1	2	2		2				
		Sous-total			1	1	2	2		2				
Fausses monnaies	Emission	Acc.						1		1				
		Sous-total						1		1				
Faux en justice	Fausses déclarations	Acc.							2					
		Sous-total							2					
			Total	2	5	6	5	3	3	5	2	3	3	1



Lint

Infraction Code pénal

Infr. contre la famille

	2000	2013	2014	2015	2016	2017	2018	2019	2020	2021	2022	2023
Abandon de famille Acc.						1						
Sous-total						1						
Refus du droit aux relations personnelles Acc.	6	4	8	10	21	9	1	5	4	6	11	7
Sous-total	6	4	8	10	21	9	1	5	4	6	11	7
Non-acquittement pension alimentaire Acc.	5	2		1	1				1		1	
Sous-total	5	2		1	1				1		1	
Mariage forcé Acc.								1				
Sous-total								1				
Total	11	6	8	11	22	10	1	6	5	6	12	7

Criminalité informatique

	2000	2013	2014	2015	2016	2017	2018	2019	2020	2021	2022	2023
Hacking Acc.		1	2		1	1	2	1	4	3	4	1
Tent.											1	
Sous-total		1	2		1	1	2	1	4	3	5	1
Faux en informatique Acc.		1		2			3					
Sous-total		1		2			3					
Fraude informatique Acc.		9	5	4	1	6	3	1	16	11	21	7
Tent.		1	3			1	1				3	
Sous-total		10	8	4	1	7	4	1	16	11	24	7
Sabotage Acc.			1						1			
Sous-total			1						1			
Total		12	11	6	2	8	9	2	21	14	29	8



Exercice illégal de l'autorité publique

		2000	2013	2014	2015	2016	2017	2018	2019	2020	2021	2022	2023
Corruption publique	Acc.										1		
	Sous-total										1		
Abus de l'autorité	Acc.	1											
	Sous-total	1											
	Total	1									1		

Autres infractions Code pénal

		2000	2013	2014	2015	2016	2017	2018	2019	2020	2021	2022	2023
	Acc.		1										
	Sous-total		1										
	Total		1										

Contravention Code pénal

		2000	2013	2014	2015	2016	2017	2018	2019	2020	2021	2022	2023
Injures (Contravention)	Acc.	4											
	Sous-total	4											
Divagation d'animaux	Acc.	1											
	Sous-total	1											
Autres contraventions CP	Acc.	4											
	Sous-total	4											
	Total	9											

STATISTIQUES POLICIERES DE CRIMINALITE

LIEU DE PERPETRATION: COMMUNE

Lint

***ANNEXE II: DETAIL PAR CATEGORIE DE DELIT
LOIS SPECIALES***



Lint

Infraction Lois spéciales

Drogues

			2000	2013	2014	2015	2016	2017	2018	2019	2020	2021	2022	2023
Détention		Acc.		7	9	14	15	7	11	5	15	11	9	
		Sous-total		7	9	14	15	7	11	5	15	11	9	
Usage	Usage en groupe	Acc.	1											
	Usage individuel	Acc.	3											
	Faciliter l'usage	Acc.		2		2						1		
	Désordre, scandale ou danger dans un espace public	Acc.								1				
		Sous-total	4	2		2				1		1		
Importation et exportation		Acc.								1				
		Tent.											1	
		Sous-total								1			1	
Fabrication		Acc.		1		1	2			4		1		1
		Sous-total		1		1	2			4		1		1
Commerce		Acc.			2	2	3	3	1	2	1	4	3	1
		Sous-total			2	2	3	3	1	2	1	4	3	1
Autres		Acc.					2				2	1		
		Sous-total					2				2	1		
		Total	4	10	11	19	22	10	12	13	18	18	13	2



Législation sur les étrangers

			2000	2013	2014	2015	2016	2017	2018	2019	2020	2021	2022	2023
Transmigration illégale	Mariages simulés/blancs sans récompense/contrainte	Acc.									1	2	1	
	Cohab. légale de complais. sans récompense/contr.	Acc.			1									
	Accès au territoire	Acc.					1							
	Séjour	Acc.	1		1	2		2	6		6	6	3	
	Inscription au registre des étrangers	Acc.		1		1	1	8	1	6	2			
	Reconnaissance fraudul. sans récompense/contrainte	Acc.									1			
		Sous-total	1	1	1	4	1	11	7	7	9	8	4	
Trafic d'êtres humains		Acc.											1	
		Sous-total											1	
Aide au séjour illégal		Acc.						1			2			
		Sous-total						1			2			
Autres		Acc.						1						
		Sous-total						1						
		Total	1	1	1	4	1	13	7	7	11	8	5	



Environnement

			2000	2013	2014	2015	2016	2017	2018	2019	2020	2021	2022	2023
Déchets	Déchets par professionnel	Acc.							1					
	Déchets par particulier	Acc.				1					1	1		
	Déchets par personne indéterminée	Acc.	2											
	Sous-total		2				1		1		1	1		
Autres que déchets	Urbanisme	Acc.	3				3		2					
	Permis d'environnement	Acc.			2	1								
	Bruit	Acc.				1	1							
	Pollution de l'eau	Acc.		1										
	Pollution de l'air	Acc.						1						
	Pollution du sol	Acc.										1		
	Autres nuisances en matière d'environnement	Acc.	2								2			
	Sous-total		5	1	2	1	4	2	2			2	1	
Biodiversité / Faune et flore	Bien-être animal	Acc.	1				1		1	1				
	Protection de la nature	Acc.	1											
	Permis / autorisation animaux	Acc.			1		1							
	Destruction d'animaux	Acc.				1				1		1		
		Tent.									1			
Sous-total		2		1	1	2			1	3		1		
Total		9	1	3	2	7	2	4	3	3	3	3		

FPF/DGR/DRI/BIPOL - Statistiques policières de criminalité (date de clôture: 22/09/2023)
 Les données pour les années 2001 jusqu'à 2012 ne sont plus publiées mais restent disponibles sur demande auprès du service BIPOL.
 Les données pour 2023 ne concernent que le 1er trimestre.



Armes et explosifs

			2000	2013	2014	2015	2016	2017	2018	2019	2020	2021	2022	2023
Détention illégale	Arme à feu	Acc.		1	1	1	1		1	2	1	3		
	Arme blanche ou non à feu	Acc.			3	1	1	1	3	2	1	1	1	1
	Munition	Acc.										1	1	
		Sous-total			1	4	2	2	1	4	4	2	5	2
Port / transport illégal	Arme blanche ou non à feu	Acc.			1	2	3	1	5	1	2	1	3	
	Non spécifié	Acc.	1						1					
		Sous-total	1		1	2	3	1	6	1	2	1	3	
Autre	Numéro de série	Acc.									1			
	Vente par correspondance/internet d'arme à feu	Acc.						1						
	Stockage	Acc.										1		
	Import / export / transit à un usage militaire	Acc.									1			
		Sous-total						1				2	1	
	Total		1	1	5	4	5	3	10	5	6	7	5	1

Protection de la personne

			2000	2013	2014	2015	2016	2017	2018	2019	2020	2021	2022	2023
Discrimination	Racisme et xénophobie	Acc.											2	
		Sous-total											2	
Protection de la vie privée		Acc.	1	1		1								1
		Sous-total	1	1		1								1
Droit à l'image		Acc.								1				
		Sous-total								1				
Interdiction temporaire de résidence		Acc.						1						
		Sous-total						1						
	Total		1	1		1		1		1			2	1



Lint

Infraction Lois spéciales

Hormones et dopage

		2000	2013	2014	2015	2016	2017	2018	2019	2020	2021	2022	2023
Détention	Acc.			1					1				
	Sous-total:			1					1				
	Total:			1					1				

Protection de la jeunesse

		2000	2013	2014	2015	2016	2017	2018	2019	2020	2021	2022	2023
Législation sur l'obligation scolaire	Acc.				1							1	1
	Sous-total:				1							1	1
Législation sur la protection de la jeunesse	Acc.		7	3	11	6	11	10	10	15	15	11	3
	Sous-total:		7	3	11	6	11	10	10	15	15	11	3
	Total:		7	3	12	6	11	10	10	15	15	12	4

Code pénal social

		2000	2013	2014	2015	2016	2017	2018	2019	2020	2021	2022	2023
Fraude sociale aux cotisations (travail au noir)	Acc.									1			
	Sous-total:									1			
Infr. contre foi publique en droit pénal social	Acc.		2							1			
	Sous-total:		2							1			
Escroquerie en droit pénal social	Acc.										1		
	Sous-total:										1		
Autres	Acc.									1			
	Sous-total:									1			
	Total:		2							3	1		



Ivresse et alcool

		2000	2013	2014	2015	2016	2017	2018	2019	2020	2021	2022	2023
Ivresse publique	Acc.		4	4	4	5	4	7	4	6	7	10	
	Sous-total:		4	4	4	5	4	7	4	6	7	10	
	Total:		4	4	4	5	4	7	4	6	7	10	

Législation sur les élections

		2000	2013	2014	2015	2016	2017	2018	2019	2020	2021	2022	2023
	Acc.	1											
	Sous-total:	1											
	Total:	1											

Registre de population

		2000	2013	2014	2015	2016	2017	2018	2019	2020	2021	2022	2023
	Acc.	6	17	13	14	9	15	6	8	6	10	9	1
	Sous-total:	6	17	13	14	9	15	6	8	6	10	9	1
	Total:	6	17	13	14	9	15	6	8	6	10	9	1

Carte d'identité

		2000	2013	2014	2015	2016	2017	2018	2019	2020	2021	2022	2023
Pas en possession	Acc.	5						1					
	Sous-total:	5						1					
Refus de présentation	Acc.			1									
	Sous-total:			1									
Non spécifié	Acc.		1										
	Tent.			1									
	Sous-total:		1	1									
Autres	Acc.	1											
	Sous-total:	1											
	Total:	6	1	2				1					



Santé publique

		2000	2013	2014	2015	2016	2017	2018	2019	2020	2021	2022	2023
Politique de la santé	Acc.									53			
	Sous-total:									53			
Interdiction de fumer	Acc.						1						
	Sous-total:						1						
Législation médicaments	Acc.								1				
	Sous-total:								1				
Vente de tabac	Acc.			1									
	Sous-total:			1									
Refus ou négligence respect mesures	Acc.									10	8	3	
	Sous-total:									10	8	3	
Non spécifié	Acc.									1			
	Sous-total:									1			
Autres	Acc.										1		
	Sous-total:										1		
	Total:			1			1		1	64	9	3	

Travail

		2000	2013	2014	2015	2016	2017	2018	2019	2020	2021	2022	2023
Commerce ambulant	Acc.		1						1				
	Sous-total:		1						1				
Fraude sociale aux cotisations (travail au noir)	Acc.	1										1	
	Sous-total:	1										1	
	Total:	1	1						1			1	



Protection des revenus publics

		2000	2013	2014	2015	2016	2017	2018	2019	2020	2021	2022	2023
Douane et accises	Acc.											1	
	Sous-total:											1	
Taxe de circulation / TMC	Acc.											1	
	Sous-total:											1	
	Total:											2	

Législation économique

		2000	2013	2014	2015	2016	2017	2018	2019	2020	2021	2022	2023
Sociétés	Acc.											1	
	Sous-total:											1	
Autres	Acc.					1	1						
	Sous-total:					1	1						
	Total:					1	1					1	

Pratiques commerciales

		2000	2013	2014	2015	2016	2017	2018	2019	2020	2021	2022	2023
Autres	Acc.	1											
	Sous-total:	1											
	Total:	1											



Autres lois spéciales

		2000	2013	2014	2015	2016	2017	2018	2019	2020	2021	2022	2023
Dégradation involontaire câbles télécommunication	Acc.			1	1		1	1	2	1	4	1	6
	Sous-total:			1	1		1	1	2	1	4	1	6
Infractions Loi police chemins de fer	Acc.						1	1					
	Sous-total:						1	1					
Moyens de communications électroniques	Acc.										1		
	Sous-total:										1		
Autres	Acc.							1	1				
	Sous-total:							1	1				
	Total:			1	1		2	3	3	1	5	1	6

STATISTIQUES POLICIERES DE CRIMINALITE

LIEU DE PERPETRATION: COMMUNE

Lint

***ANNEXE III: DETAIL
FIGURES CRIMINELLES / PHENOMENES***



Lint

FC Vol moyen de transport

		2000	2013	2014	2015	2016	2017	2018	2019	2020	2021	2022	2023
Vol de voiture	Acc.	4	2	3	4	2	2		1	1			
	Tent.	2											
	Total	6	2	3	4	2	2		1	1			
Vol de moto	Acc.							1					
	Total							1					
Vol dans les garages	Acc.	1											
	Total	1											
Vol de vélomoteur	Acc.	3	2	1	3	1		1	2				1
	Total	3	2	1	3	1		1	2				1
Vol de vélo	Acc.	37	57	38	34	31	30	32	17	10	9	18	9
	Total	37	57	38	34	31	30	32	17	10	9	18	9

FC Cambriolage

		2000	2013	2014	2015	2016	2017	2018	2019	2020	2021	2022	2023
Cambriolage dans habitation	Acc.	30	14	23	24	14	28	36	17	10	4	4	3
	Tent.	14	17	9	17	12	10	19	12	9	4	14	2
	Total	44	31	32	41	26	38	55	29	19	8	18	5
Cambriolage ds entreprise ou commerce	Acc.	3	5	5	7	2	2	3	1	1			
	Tent.	2	4	3	1	2			2	1		1	
	Total	5	9	8	8	4	2	3	3	2		1	
Cambriolage ds service public ou bâtiment administ	Acc.	4	22	14	3	4		2	1	1			
	Tent.	1		4		5	1	3	1				1
	Total	5	22	18	3	9	1	5	2	1			1
Cambriolage dans bâtiment (total)	Acc.	36	41	42	34	20	30	41	19	12	4	4	3
	Tent.	16	21	16	18	19	11	22	15	10	4	15	3
	Total	52	62	58	52	39	41	63	34	22	8	19	6

FC Vol autre



FC Vol autre

		2000	2013	2014	2015	2016	2017	2018	2019	2020	2021	2022	2023
Vol à main armée	Acc.					1	1		1				
	Tent.							1	1				1
	Total					1	1	1	2				1
Vol avec violence sans arme	Acc.	1		2	2		1	5	1	1	2	2	
	Tent.		1			1		1		1			1
	Total	1	1	2	2	1	1	6	1	2	2	2	1
Vol dans ou sur un véhicule	Acc.	10	12	5	11	13	29	7	4	3	9	11	4
	Tent.	2		2		2	5	1			1	1	
	Total	12	12	7	11	15	34	8	4	3	10	12	4
Vol d'armes et explosifs	Acc.	1	1		1	1		1					
	Total	1	1		1	1		1					
Steaming	Acc.				1								
	Total				1								
Arrachage de sac à main	Acc.								1				
	Total								1				
Vol à l'arraché	Acc.			1					1		1		
	Total			1					1		1		
Vol à la tire	Acc.	5	3	1	1	4	3	2					
	Total	5	3	1	1	4	3	2					
Vol à l'étagère	Acc.	1	1	1	1	1	6	2	3	3	1		
	Total	1	1	1	1	1	6	2	3	3	1		
Vol par ruse	Acc.		1	1			3					1	
	Tent.					2		1					
	Total		1	1		2	3	1				1	
Vol de métaux	Acc.	2	1		3								
	Total	2	1		3								



FC Vol autre

		2000	2013	2014	2015	2016	2017	2018	2019	2020	2021	2022	2023
Vol sur les chantiers	Acc.		1	2	2	1	1			1	1	1	
	Tent.	1											
	Total	1	1	2	2	1	1			1	1	1	
Home-invasion	Acc.								1				
	Tent.												1
	Total								1				1
Vol d'animaux	Acc.			1						1			
	Tent.												
	Total			1						1			

Criminalité ICT

		2000	2013	2014	2015	2016	2017	2018	2019	2020	2021	2022	2023
Fraude de cartes de paiements	Acc.		6	3	3	1	5	3		4	1	1	1
	Tent.							1					
	Total		6	3	3	1	5	4		4	1	1	1
Phishing	Acc.							1	1	3	4	9	2
	Tent.											3	
	Total							1	1	3	4	12	2
Shouldersurfing	Acc.		4				1	1					
	Tent.												
	Total		4				1	1					
Skimming	Acc.		1		2			1					1
	Tent.												
	Total		1		2			1					1



FC Autre

		2000	2013	2014	2015	2016	2017	2018	2019	2020	2021	2022	2023
Violence contre les métiers d'intérêt général	Acc.			1			1	2		1		2	
	Total			1			1	2		1		2	
Viol collectif	Acc.							1			1		
	Total							1			1		
Graffiti	Acc.				1		1						
	Total				1		1						
Dégradation de voiture	Acc.	6	21	22	22	14	10	8	7	6	1	2	
	Tent.	1											
	Total	7	21	22	22	14	10	8	7	6	1	2	
Rixe au couteau	Acc.					1					1		
	Tent.				1							1	
	Total				1	1					1	1	



PH Violence intrafamiliale (VIF)

		2000	2013	2014	2015	2016	2017	2018	2019	2020	2021	2022	2023
VIF: physique, dans le couple	Acc.		11	14	11	16	11	12	8	13	4	10	4
	Total		11	14	11	16	11	12	8	13	4	10	4
VIF: physique, envers des descendants	Acc.		3			4	3	3	6	3	2		
	Tent.		1										
	Total		4			4	3	3	6	3	2		
VIF: physique, envers d'autres membres	Acc.	5	3	1	1	2	5	1	4	3	1	2	1
	Tent.	1											
	Total	6	3	1	1	2	5	1	4	3	1	2	1
VIF: sexuelle, dans le couple	Acc.					1		1					
	Total					1		1					
VIF: sexuelle, envers des descendants	Acc.				1						2		
	Total				1						2		
VIF: sexuelle, envers d'autres membres	Acc.					1							
	Total					1							
VIF: psychique, dans le couple	Acc.	6	8	10	12	26	10	2	9	8	9	15	10
	Total	6	8	10	12	26	10	2	9	8	9	15	10
VIF: psychique, envers des descendants	Acc.			1		2	1	1		3			1
	Total			1		2	1	1		3			1
VIF: psychique, envers d'autres membres	Acc.		1			1	4	3	1	3	1		
	Total		1			1	4	3	1	3	1		
VIF: économique, dans le couple	Acc.			2	1	1		2		2	1		
	Total			2	1	1		2		2	1		
VIF: économique, envers des descendants	Acc.						1	1					
	Total						1	1					
VIF: économique, envers d'autres membres	Acc.	5	2		1	2	3		2	1		1	
	Total	5	2		1	2	3		2	1		1	



PH Hormones et dopage

		2000	2013	2014	2015	2016	2017	2018	2019	2020	2021	2022	2023
Dopage humain	Acc.			1					1				
	Total			1					1				

PH Drogues

		2000	2013	2014	2015	2016	2017	2018	2019	2020	2021	2022	2023
Vente de cocaïne	Acc.					2			2			2	
	Total					2			2			2	

		2000	2013	2014	2015	2016	2017	2018	2019	2020	2021	2022	2023
Import-export de cocaïne	Acc.								1				
	Tent.											1	
	Total								1			1	

		2000	2013	2014	2015	2016	2017	2018	2019	2020	2021	2022	2023
Production de drogues synthétiques	Acc.								1				
	Total								1				

		2000	2013	2014	2015	2016	2017	2018	2019	2020	2021	2022	2023
Vente de drogues synthétiques	Acc.			2		1					1		
	Total			2		1					1		

		2000	2013	2014	2015	2016	2017	2018	2019	2020	2021	2022	2023
Production de cannabis (culture)	Acc.		1			2			3		1		1
	Total		1			2			3		1		1

		2000	2013	2014	2015	2016	2017	2018	2019	2020	2021	2022	2023
Vente de cannabis en grande quantité	Acc.					1					1		
	Total					1					1		

PH Trafic d'armes

		2000	2013	2014	2015	2016	2017	2018	2019	2020	2021	2022	2023
Commerce et production d'arme à feu et mun.	Acc.						1			1			
	Total						1			1			

PH Traite des êtres humains

		2000	2013	2014	2015	2016	2017	2018	2019	2020	2021	2022	2023
TEH - exploitation sexuelle	Acc.		1					1					
	Total		1					1					

PH Violence dans l'espace public



PH Violence dans l'espace public

		2000	2013	2014	2015	2016	2017	2018	2019	2020	2021	2022	2023
Violence physique (voie publique)	Acc.	3	2	8	2	2	2	7	6	4	3	4	1
	Tent.				1	2							
	Total	3	2	8	3	4	2	7	6	4	3	4	1
Violence physique (autre endroit public)	Acc.				1								
	Total				1								
Violence physique (endroit accessible au public)	Acc.	2	1		2	2	1	1		1	1	4	
	Total	2	1		2	2	1	1		1	1	4	
Violence sexuelle (voie publique)	Acc.			2				1	2	1	1	2	2
	Total			2				1	2	1	1	2	2
Violence sexuelle (endroit accessible au public)	Acc.			1				2					
	Total			1				2					
Violence psychique (voie publique)	Acc.	5	2	8	5	3	3	1	6	7	7	5	1
	Total	5	2	8	5	3	3	1	6	7	7	5	1
Violence psychique (endroit accessible au public)	Acc.	1	2	1	2		2			2	1	2	
	Total	1	2	1	2		2			2	1	2	
Vol à main armée (voie publique)	Tent.							1					
	Total							1					
Vol à main armée (endroit accessible au public)	Acc.					1	1						
	Tent.								1				
	Total					1	1		1				
Vol avec violence sans arme (voie publique)	Acc.			1	1				1		1		
	Tent.									1			
	Total			1	1				1	1	1		
Vol avec violence sans arme (autre endroit public)	Tent.					1							
	Total					1							
Vol avec violence sans arme (endr. acces. au pub.)	Acc.	1											
	Total	1											



PH Autre

		2000	2013	2014	2015	2016	2017	2018	2019	2020	2021	2022	2023
Terrorisme, extrémisme et radicalisme	Acc.				1								
	Total				1								
Cyberharcèlement	Acc.	1	1	4	4	5	2	1	4	8	6	7	4
	Total	1	1	4	4	5	2	1	4	8	6	7	4
Fraude à l'identité	Acc.		4	4	2	4	3	1	3	5	8	3	1
	Tent.		1	1			1	1		2			
	Total		5	5	2	4	4	2	3	7	8	3	1

STATISTIQUES POLICIERES DE CRIMINALITE

LIEU DE PERPETRATION: COMMUNE

Lint

***ANNEXE IV: FAITS ENREGISTRES
NON CRIMINELS***



Lint

Faits non criminels

Maladies / Décès / Disparition

	2000	2013	2014	2015	2016	2017	2018	2019	2020	2021	2022	2023
Suicide		2	4	3	3	1				1	3	
Personne malade	1		1		3	2	2	3	4	7	3	1
Décès suspect			1	3	2	3	1	1	1	2		1
Disparition (personne disparue)	4		2	3	3	3	4	2	4	1	2	
Accident (sauf roulage)		3	1	1	1	1						
Autres	1											
Total	6	5	9	10	12	10	7	6	9	11	8	2

Appels

	2000	2013	2014	2015	2016	2017	2018	2019	2020	2021	2022	2023
Alarme	4											
Appels	3						1					
Total	7						1					

Problèmes sociaux

	2000	2013	2014	2015	2016	2017	2018	2019	2020	2021	2022	2023
Différends familiaux	12				4	8	9	9	10	12	6	1
Différend (pas de coups)												1
Affaire civile			1	4			2	3	4	5	3	1
Protection de la jeunesse	2	1	3	1	2	3	5	5	4	6		3
Autres	1					2	1	1	1		2	
Total	15	1	4	5	6	13	17	18	19	23	11	6



Catastrophes

	2000	2013	2014	2015	2016	2017	2018	2019	2020	2021	2022	2023
Affaissement	1											
Problèmes causés par l'eau	1											
Autres	1											
Total	3											

Ordre public

	2000	2013	2014	2015	2016	2017	2018	2019	2020	2021	2022	2023
Troubles		1						3	4	4		
Autres									1	1	1	
Total		1						3	5	5	1	

Agissements suspects

	2000	2013	2014	2015	2016	2017	2018	2019	2020	2021	2022	2023
	8			1					1	1		
Total	8			1					1	1		

Objets trouvés

	2000	2013	2014	2015	2016	2017	2018	2019	2020	2021	2022	2023
	1	36	35	39	28	36	39	18	14	12	11	2
Total	1	36	35	39	28	36	39	18	14	12	11	2

Objets perdus

	2000	2013	2014	2015	2016	2017	2018	2019	2020	2021	2022	2023
	23	149	179	164	179	176	123	95	87	69	99	25
Total	23	149	179	164	179	176	123	95	87	69	99	25



Autres non-infractions

	2000	2013	2014	2015	2016	2017	2018	2019	2020	2021	2022	2023
Ordonnance de capture						1	1	1			1	
Réhabilitation			1		2							
Non-respect des conditions		1			2		3	1	5	1	3	2
Procès-verbal d'information	6			2		3	2	2	2	1	3	1
Notification		7	8	14	13	5	7	7	2	10	7	2
Dégradation involontaire câbles (non-télécom)		1								1	2	
Demande signalement surveillance électronique									1	1	3	
Fonction de contrôle armes									1			
Total	6	9	9	16	17	9	13	11	11	14	19	5