

# ***STATISTIQUES POLICIERES DE CRIMINALITE***

---

*LIEU DE PERPETRATION: COMMUNE*

**Lille**

***2000 - Trimestre 1 2023***

*Police fédérale - DGRIDRIIBIPOL*

# ***STATISTIQUES POLICIERES DE CRIMINALITE***

---

***LIEU DE PERPETRATION: COMMUNE***

**Lille**

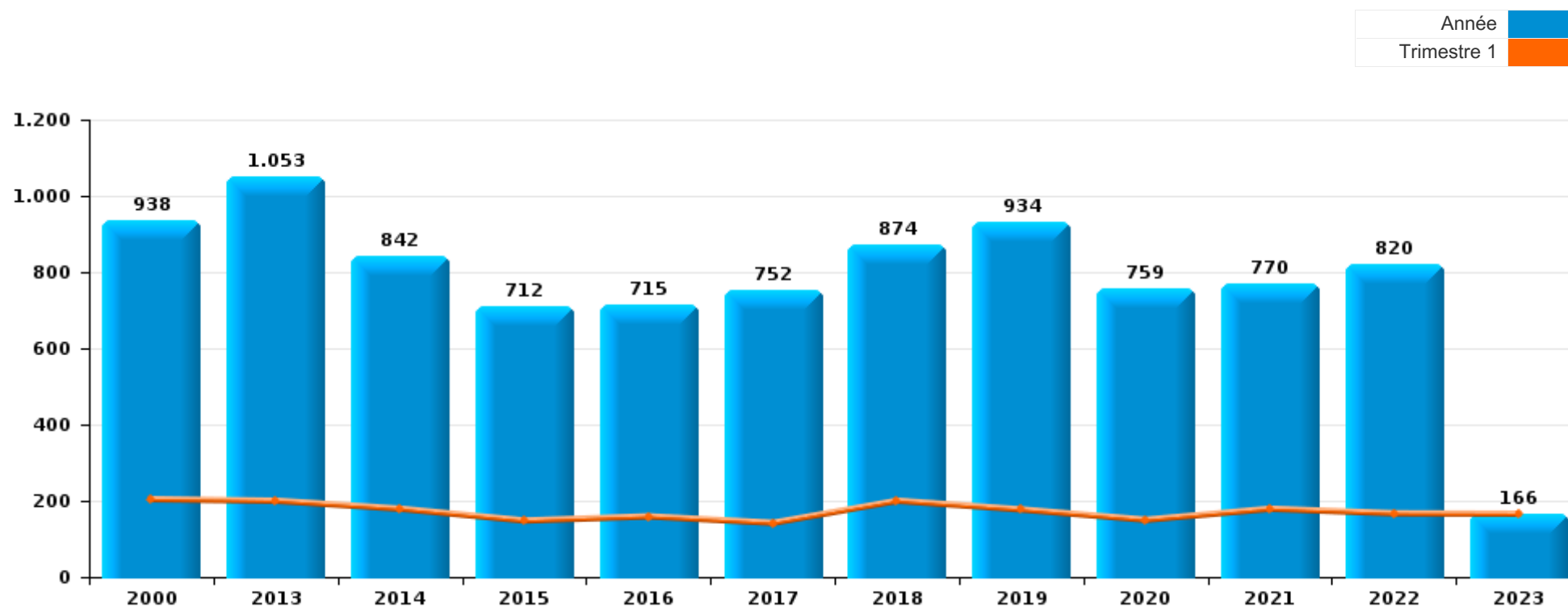
***PARTIE I : INFRACTIONS JUDICIAIRES***

## CRIMINALITE ENREGISTREE COMMISE AU NIVEAU DE LA COMMUNE



### Lille

	2000	2013	2014	2015	2016	2017	2018	2019	2020	2021	2022	2023
Nombre total des délits	938	1.053	842	712	715	752	874	934	759	770	820	166



FPF/DGR/DRI/BIPOL - Statistiques policières de criminalité (date de clôture: 22/09/2023)

Les données pour les années 2001 jusqu'à 2012 ne sont plus publiées mais restent disponibles sur demande auprès du service BIPOL.

Les données pour 2023 ne concernent que le 1er trimestre.



Lille

	2000	2013	2014	2015	2016	2017	2018	2019	2020	2021	2022	2023
Vol et extorsion	503	425	384	315	280	220	269	286	185	160	202	44
Drogues	34	254	97	79	115	145	144	155	48	112	138	15
Dégradation de la propriété	124	74	74	62	59	65	71	81	57	58	75	13
Fraude	46	40	32	53	54	49	54	67	68	59	77	11
Infr. contre l'intégrité physique	36	54	63	41	41	49	42	53	44	52	68	17
Environnement	33	29	41	28	27	65	52	47	63	59	43	13
Infr. contre autres valeurs morales et sentiments	12	18	27	21	30	34	26	37	31	42	35	12
Infr. contre la sécurité publique	27	25	18	19	21	21	26	32	25	32	25	5
Législation sur les étrangers	8	11	23	10	13	27	86	58	9	21	9	1
Criminalité informatique		6	10	6	6	6	18	33	59	60	48	10
Protection de la jeunesse	1	22	11	17	12	7	20	20	19	19	18	1
Armes et explosifs	18	27	8	13	15	16	10	17	5	8	14	2
Infr. contre la famille	36	15	10	9	6	12	12	4	20	3	9	1
Infr. contre les moeurs	8	18	13	12	6	10	10	10	13	17	13	3
Santé publique	1		1		1	3	1	1	74	37	2	1
Infr. contre la foi publique	9	9	11	6	12	10	10	12	12	12	10	5
Registre de population	11	8	2	2	1			5	12	4	19	3
Infr. contre l'autorité publique	3	7	8	4	6	2	6	5	3	4	4	2
Autres lois spéciales	1	1		4	2	1	4	2	5	3	2	1
Code pénal social	1	1	3		1		8	2		2	2	
Ivresse et alcool	8	1	1		1	5	1	1		1		
Protection de la personne	2		2	3	1	1		1	2	3	2	1
Protection des revenus publics	5			3	4	2	1	1			2	
Infr. contre la liberté individuelle		3	1					2	1		1	2
Travail	1	2	1	2			2		2			
Carte d'identité		1		2		1						3
Contravention Code pénal	6											
Hormones et dopage	2			1				2	1			
Traite des êtres humains		2	1								2	
Exercice illégal de l'autorité publique	1								1			
Législation économique					1					1		
Infr. relative au statut juridique de l'enfant							1					
Marchand de sommeil										1		
Pratiques commerciales						1						
Sécurité privée	1											
<b>Sous-total</b>	<b>938</b>	<b>1.053</b>	<b>842</b>	<b>712</b>	<b>715</b>	<b>752</b>	<b>874</b>	<b>934</b>	<b>759</b>	<b>770</b>	<b>820</b>	<b>166</b>
<b>Contravention règlement policier local</b>		50	69	38	62	56	34	30	36	37	30	6
<b>Sous-total</b>		<b>50</b>	<b>69</b>	<b>38</b>	<b>62</b>	<b>56</b>	<b>34</b>	<b>30</b>	<b>36</b>	<b>37</b>	<b>30</b>	<b>6</b>
<b>Total</b>	<b>938</b>	<b>1.103</b>	<b>911</b>	<b>750</b>	<b>777</b>	<b>808</b>	<b>908</b>	<b>964</b>	<b>795</b>	<b>807</b>	<b>850</b>	<b>172</b>

FPP/DGR/DRI/BIPOL - Statistiques policières de criminalité (date de clôture: 22/09/2023)

Les données pour les années 2001 jusqu'à 2012 ne sont plus publiées mais restent disponibles sur demande auprès du service BIPOL.

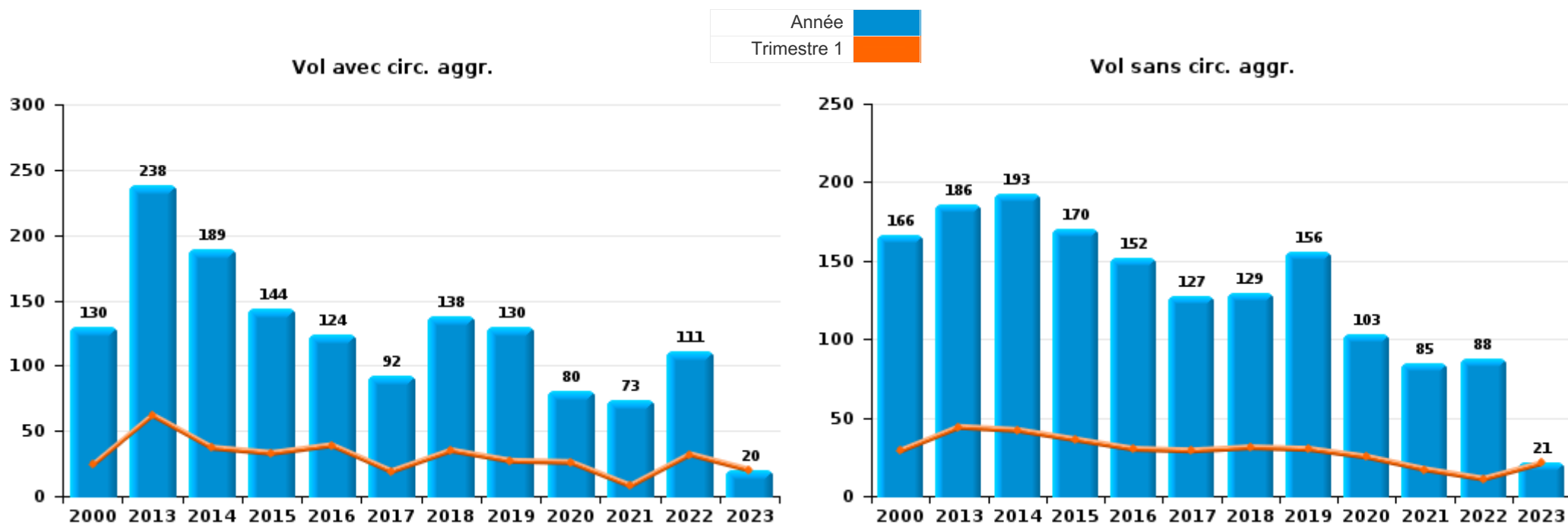
Les données pour 2023 ne concernent que le 1er trimestre.



I.1. Catégorie des infractions : Vol et extorsion (top 5 des infractions au niveau national 2022)

Lille

	2000	2013	2014	2015	2016	2017	2018	2019	2020	2021	2022	2023
<b>Vol sans circ. aggr.</b>	166	186	193	170	152	127	129	156	103	85	88	21
<b>Vol avec circ. aggr.</b>	130	238	189	144	124	92	138	130	80	73	111	20
<b>Vol non spécifié</b>	207		1		1		1					
<b>Extorsion</b>		1	1	1	3	1	1		2	2	3	3
<b>Total</b>	<b>503</b>	<b>425</b>	<b>384</b>	<b>315</b>	<b>280</b>	<b>220</b>	<b>269</b>	<b>286</b>	<b>185</b>	<b>160</b>	<b>202</b>	<b>44</b>



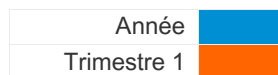
PPF/DGR/DRI/BIPOL - Statistiques policières de criminalité (date de clôture: 22/09/2023)  
 Les données pour les années 2001 jusqu'à 2012 ne sont plus publiées mais restent disponibles sur demande auprès du service BIPOL.  
 Les données pour 2023 ne concernent que le 1er trimestre.



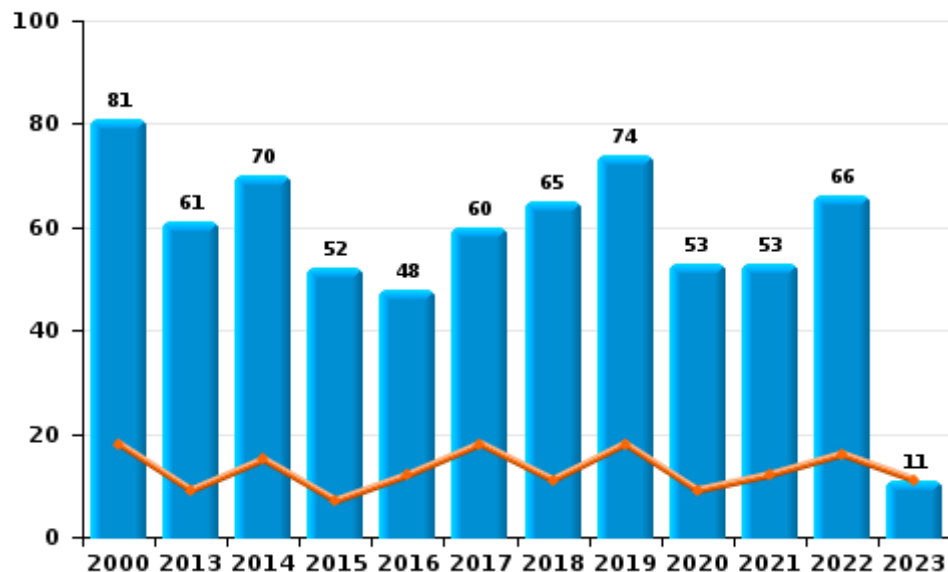
I.2. Catégorie des infractions : Dégradation de la propriété (top 5 des infractions au niveau national 2022)

Lille

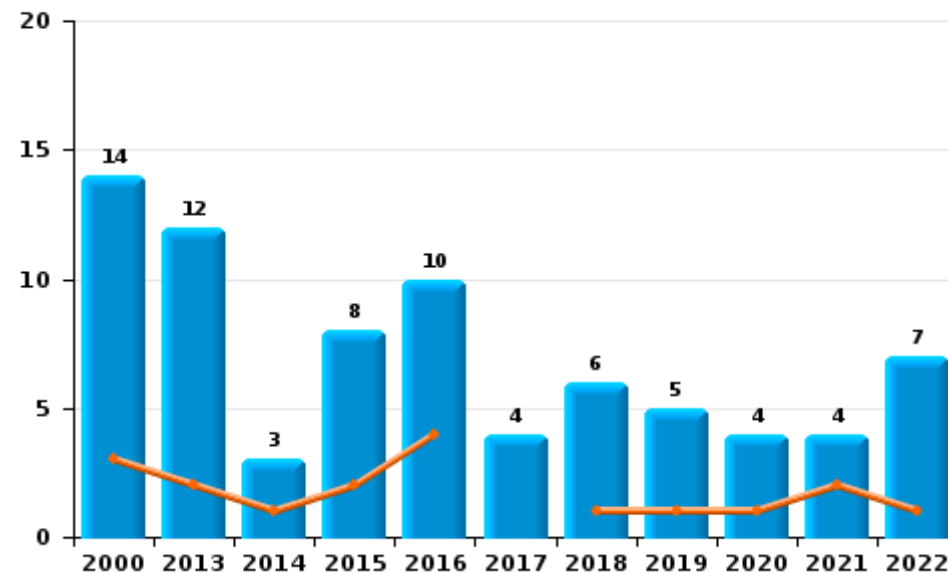
	2000	2013	2014	2015	2016	2017	2018	2019	2020	2021	2022	2023
Vandalisme	81	61	70	52	48	60	65	74	53	53	66	11
Incendie involontaire	10	7	3	4	4	3	5	4	2	3	7	
Destruction, dénaturation, dégradation	29	1	1	2	1	1		2		1	2	1
Incendie volontaire	4	5		4	6	1	1	1	2	1		
Destruction par explosion volontaire												1
<b>Total</b>	<b>124</b>	<b>74</b>	<b>74</b>	<b>62</b>	<b>59</b>	<b>65</b>	<b>71</b>	<b>81</b>	<b>57</b>	<b>58</b>	<b>75</b>	<b>13</b>



Vandalisme



Incendie

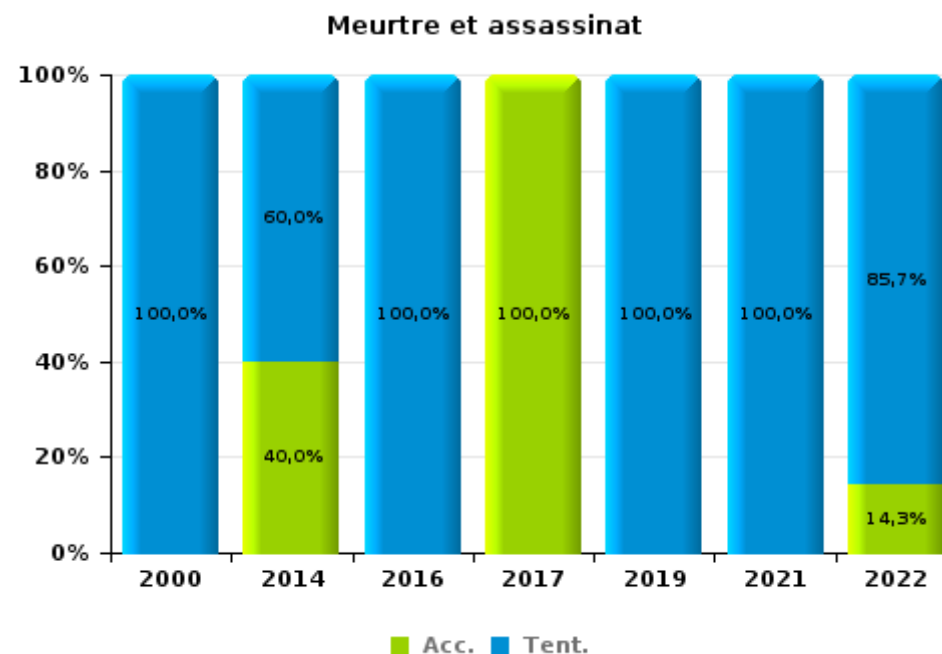
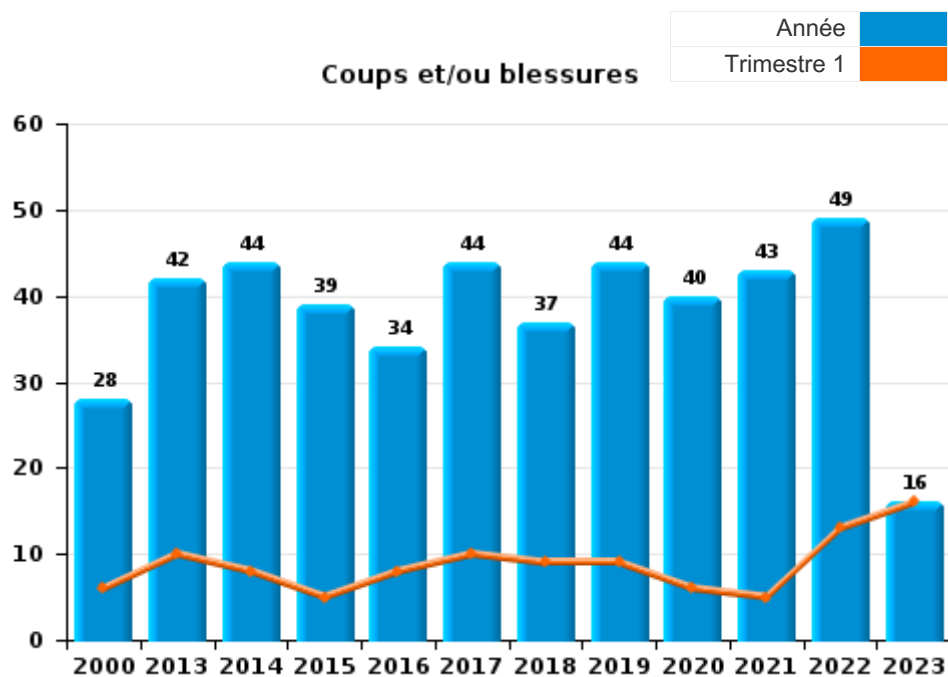




I.3. Catégorie des infractions : Infr. contre l'intégrité physique (top 5 des infractions au niveau national 2022)

Lille

	2000	2013	2014	2015	2016	2017	2018	2019	2020	2021	2022	2023
Coups et/ou blessures	28	42	44	39	34	44	37	44	40	43	49	16
Autres	7	12	14	2	6	4	5	6	4	7	12	1
Meurtre et assassinat	1		5		1	1		3		2	7	
<b>Total</b>	<b>36</b>	<b>54</b>	<b>63</b>	<b>41</b>	<b>41</b>	<b>49</b>	<b>42</b>	<b>53</b>	<b>44</b>	<b>52</b>	<b>68</b>	<b>17</b>





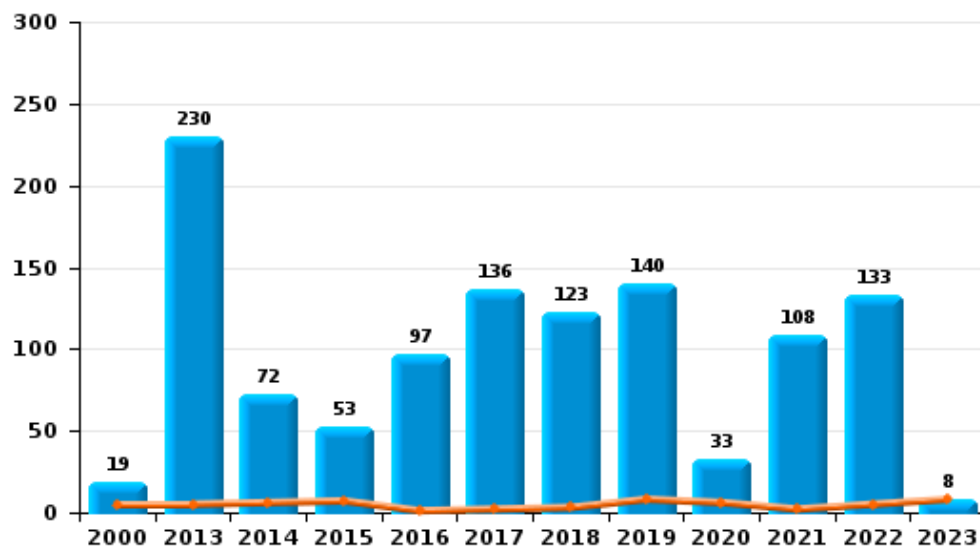
I.4. Catégorie des infractions : Drogues (top 5 des infractions au niveau national 2022)

Lille

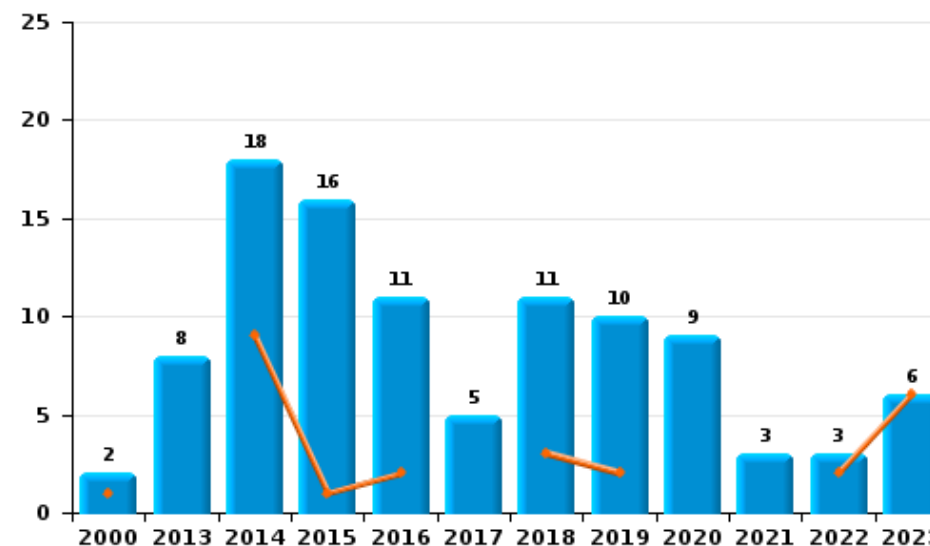
	2000	2013	2014	2015	2016	2017	2018	2019	2020	2021	2022	2023
Détention	19	230	72	53	97	136	123	140	33	108	133	8
Commerce	2	8	18	16	11	5	11	10	9	3	3	6
Fabrication		13	6	4	4	2	6	3	5	1	1	1
Usage	9			1	2		1					
Importation et exportation	4			3		1	3				1	
Autres		3	1	2	1	1		2	1			
<b>Total</b>	<b>34</b>	<b>254</b>	<b>97</b>	<b>79</b>	<b>115</b>	<b>145</b>	<b>144</b>	<b>155</b>	<b>48</b>	<b>112</b>	<b>138</b>	<b>15</b>



Détention



Commerce



FPF/DGR/DR1/BIPOL - Statistiques policières de criminalité (date de clôture: 22/09/2023)  
 Les données pour les années 2001 jusqu'à 2012 ne sont plus publiées mais restent disponibles sur demande auprès du service BIPOL.  
 Les données pour 2023 ne concernent que le 1er trimestre.





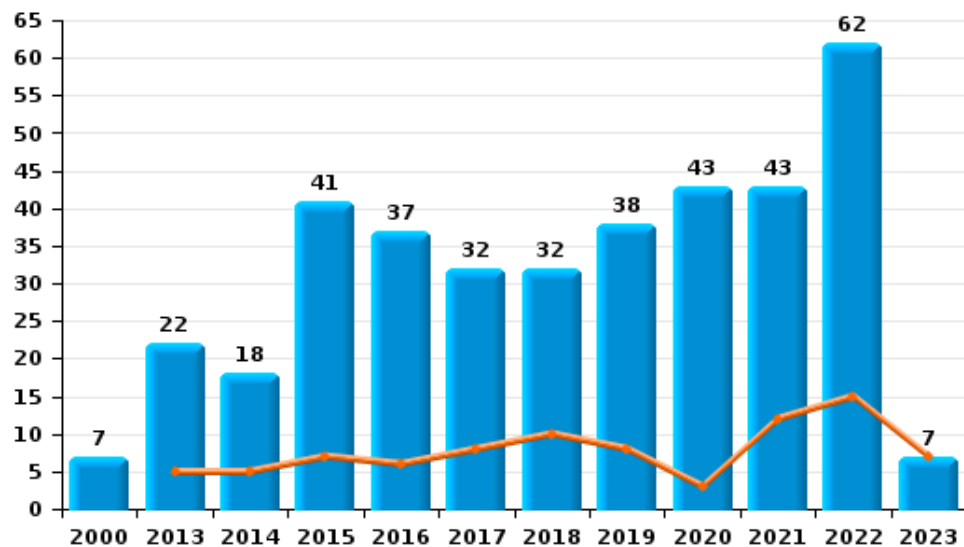
I.5. Catégorie des infractions : Fraude (top 5 des infractions au niveau national 2022)

Lille

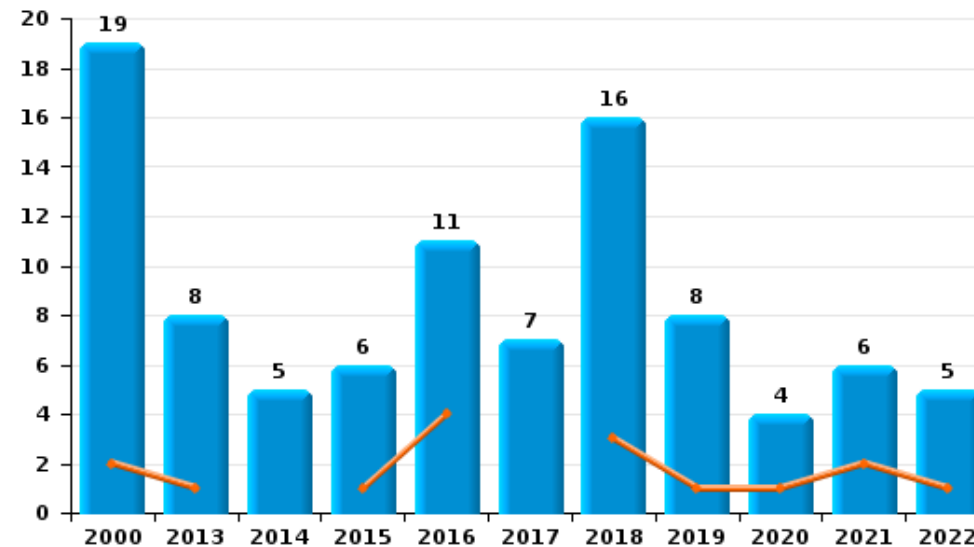
	2000	2013	2014	2015	2016	2017	2018	2019	2020	2021	2022	2023
Escroquerie	7	22	18	41	37	32	32	38	43	43	62	7
Abus de confiance et infr. apparentées	19	8	5	6	11	7	16	8	4	6	5	
Fraudes: Autres	1				1	1	3	11	12	6	6	1
Grivèlerie	16	3	5		3	2	1	4	1		1	3
Détournement et destruction frauduleuse	1	4	2	2	2	5	2	5	6	4	2	
Recel	2	2		1		2			2			
Infr. liées à l'insolvabilité		1	2	3				1			1	
<b>Total</b>	<b>46</b>	<b>40</b>	<b>32</b>	<b>53</b>	<b>54</b>	<b>49</b>	<b>54</b>	<b>67</b>	<b>68</b>	<b>59</b>	<b>77</b>	<b>11</b>



Escroquerie



Abus de confiance et infr. apparentées



FPF/DGR/DRI/BIPOL - Statistiques policières de criminalité (date de clôture: 22/09/2023)

Les données pour les années 2001 jusqu'à 2012 ne sont plus publiées mais restent disponibles sur demande auprès du service BIPOL.  
Les données pour 2023 ne concernent que le 1er trimestre.

# ***STATISTIQUES POLICIERES DE CRIMINALITE***

---

***LIEU DE PERPETRATION: COMMUNE***

**Lille**

***PARTIE II : FIGURES CRIMINELLES / PHENOMENES***



Lille

FC Vol moyen de transport

	2000	2013	2014	2015	2016	2017	2018	2019	2020	2021	2022	2023
Vol de voiture	42	8	8	6	12	3	4	5	1		2	1
Vol de moto			1	2		1		1			1	1
Carjacking	1				1	1						
Vol dans les garages	3		3	2	3							
Vol de vélomoteur	16	1	1	2	4		1	2	3	1	1	
Vol de vélo	40	67	62	55	45	29	41	50	28	12	29	5

FC Cambriolage

	2000	2013	2014	2015	2016	2017	2018	2019	2020	2021	2022	2023
Cambriolage dans habitation	175	97	75	61	54	37	76	55	30	30	59	15
Cambriolage ds entreprise ou commerce	17	23	16	14	6	13	14	14	3	6	8	
Cambriolage ds service public ou bâtiment administ		3	10	5		5	3	10	1	4		
Cambriolage dans bâtiment (total)	192	123	101	80	60	55	93	79	34	40	67	15



**FC Vol autre**

	2000	2013	2014	2015	2016	2017	2018	2019	2020	2021	2022	2023
Vol à main armée	3	4	1					2	1		1	
Vol avec violence sans arme	8	7	8		6	4	2	3	3	3	3	3
Vol dans ou sur un véhicule	76	61	36	29	31	13	20	25	29	13	17	4
Vol d'armes et explosifs	2			2	2		1			1	2	2
Steaming												1
Vol à l'arraché	2	1	1		1	2	2	2		1	1	
Vol à la tire	3	9	9	16	4	5	3	3	2	2	7	
Vol à l'étalage		5	5	2	4	6	3	18	8	20	10	2
Vol par ruse	2	3	2					3	1			
Vol de métaux		1	2	2	4	5	3	4	1	2		
Vol sur les chantiers	1	8	3	4	2	6	3	2	2	2	5	
Vol d'animaux	6	5	4	4	2	6		2		2	1	
Vol de cargaison		8	7	4	1	1	2	3	11	5		1

**Criminalité ICT**

	2000	2013	2014	2015	2016	2017	2018	2019	2020	2021	2022	2023
Fraude de cartes de paiements		1	2	4	1	4	2	7	2	7	3	
Phishing								2	27	10	4	2
Skimming						1					1	

**FC Autre**

	2000	2013	2014	2015	2016	2017	2018	2019	2020	2021	2022	2023
Violence contre les métiers d'intérêt général		1						1		1	1	1
Graffiti		3		2		1		3	1	1		
Dégradation de voiture	4	26	33	24	18	28	18	23	20	21	27	4
Rixe au couteau						1			1		1	



**PH Violence intrafamiliale (VIF)**

	2000	2013	2014	2015	2016	2017	2018	2019	2020	2021	2022	2023
VIF: physique, dans le couple	4	11	11	14	10	14	10	18	15	19	21	2
VIF: physique, envers des descendants	1	2		1	1	1	1	2		4	3	2
VIF: physique, envers d'autres membres	5	2	4	1	4	5	2	3	4	1	5	2
VIF: sexuelle, dans le couple						1						
VIF: sexuelle, envers des descendants		3	1			1		1	1	1		
VIF: psychique, dans le couple	35	15	7	9	6	14	12	6	22	5	10	2
VIF: psychique, envers des descendants								1		2	1	
VIF: psychique, envers d'autres membres						1	1		1		1	
VIF: économique, dans le couple						2	1		3		2	
VIF: économique, envers d'autres membres	3	1	3	1	1		4	1		1	1	1

**PH Hormones et dopage**

	2000	2013	2014	2015	2016	2017	2018	2019	2020	2021	2022	2023
Dopage humain				1		1		3	1		2	1
Engraissement illégal	2											

**PH Drogues**

	2000	2013	2014	2015	2016	2017	2018	2019	2020	2021	2022	2023
Vente de cocaïne			2	3		3		2	1	2	1	1
Import-export de cocaïne				1								
Production de drogues synthétiques			1		1		2	1			1	
Import-export de drogues synthétiques				2								
Vente de drogues synthétiques		3	6	8	8	2	6	5	3	1	2	
Production de cannabis (culture)		7	1	2	2	1	1		4	1		1
Vente de cannabis en grande quantité		1					1					
Vente-trafic d'héroïne		1		1		1		1	1			



**PH Trafic d'armes**

	2000	2013	2014	2015	2016	2017	2018	2019	2020	2021	2022	2023
Commerce et production d'arme non à feu			1									

**PH Traite des êtres humains**

	2000	2013	2014	2015	2016	2017	2018	2019	2020	2021	2022	2023
TEH - exploitation économique		1									2	
TEH - exploitation sexuelle		1	1							1		

**PH Violence dans l'espace public**

	2000	2013	2014	2015	2016	2017	2018	2019	2020	2021	2022	2023
Violence physique (transport public)			1	1				1				
Violence physique (voie publique)	5	9	12	7	12	8	6	7	8	8	11	2
Violence physique (autre endroit public)					4	1	1					1
Violence physique (endroit accessible au public)	9	10	14	10	5	6	9	5	6	5	8	4
Violence sexuelle (voie publique)	2	4	4		2	1	1		2	2	1	
Violence sexuelle (autre endroit public)								1				
Violence sexuelle (endroit accessible au public)	5	2	1	2		3		4		1	4	1
Violence psychique (transport public)		1	1									
Violence psychique (voie publique)	5	7	8	5	6	4	6	9	6	8	6	3
Violence psychique (autre endroit public)			1	1	1		2		1			1
Violence psychique (endroit accessible au public)	1	3	1	3	2	3	5	5	2	3	4	1
Vol à main armée (voie publique)	2										1	
Vol à main armée (autre endroit public)								1				
Vol à main armée (endroit accessible au public)	1	3	1					1	1			
Vol avec violence sans arme (transport public)	1											
Vol avec violence sans arme (voie publique)	1	1	3			1		1		1		
Vol avec violence sans arme (endr. acces. au pub.)	1	4	1		2	2		2	1	1	2	



**PH Autre**

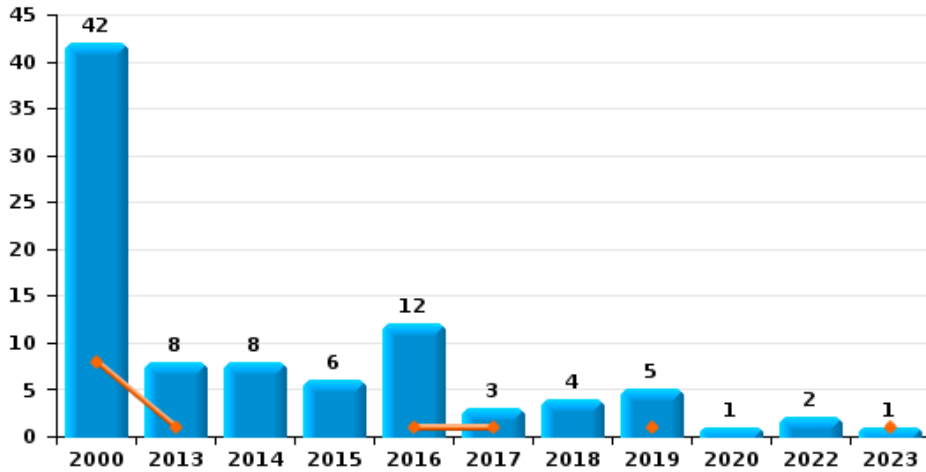
	2000	2013	2014	2015	2016	2017	2018	2019	2020	2021	2022	2023
<b>Terrorisme, extrémisme et radicalisme</b>					1							
<b>Cyberharcèlement</b>	4	2	5			2	1	2	1	2	1	
<b>Fraude à l'identité</b>		3	6	1	1	3	4	3	6	5	2	1



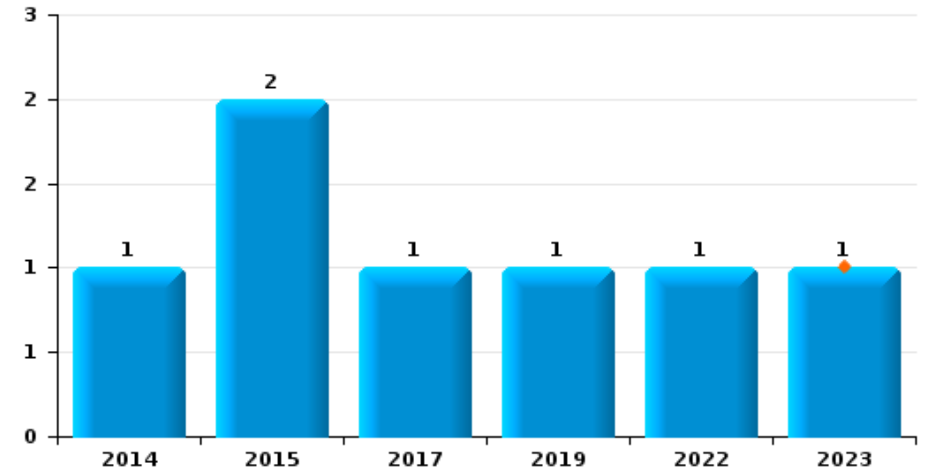
**Lille**

Année	<span style="color: blue;">■</span>
Trimestre 1	<span style="color: orange;">■</span>

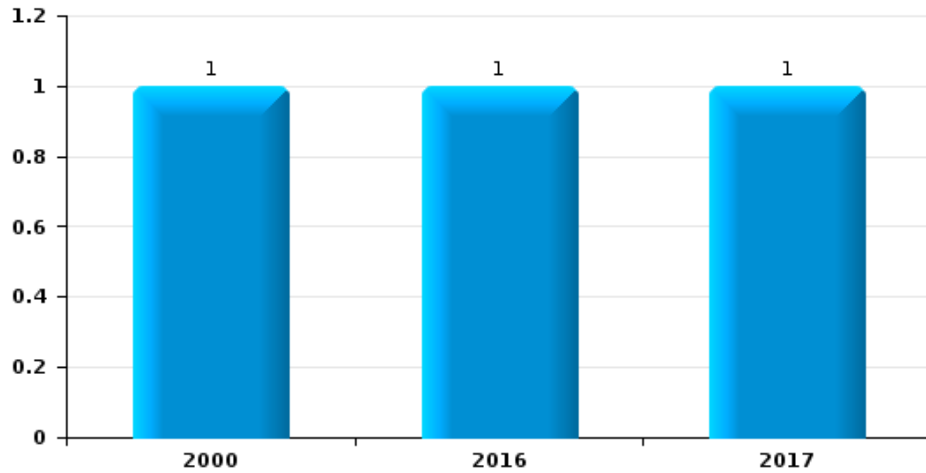
**Vol de voiture**



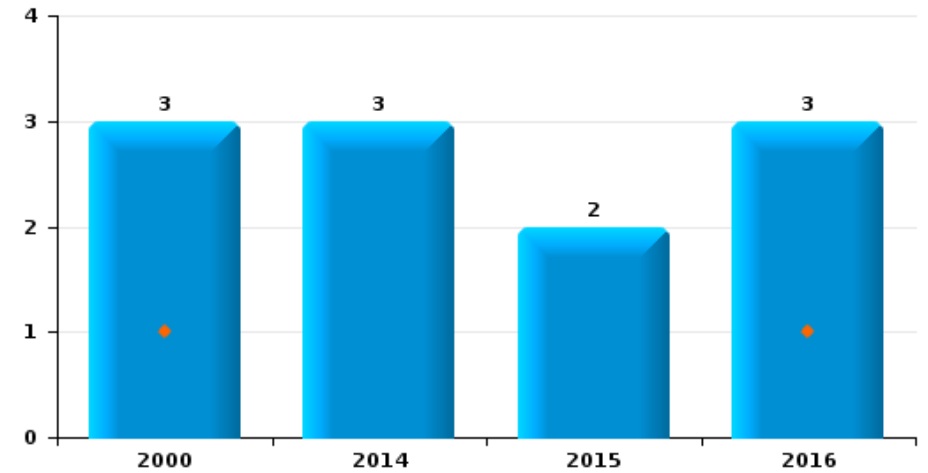
**Vol de moto**



**Carjacking**



**Vol dans les garages**



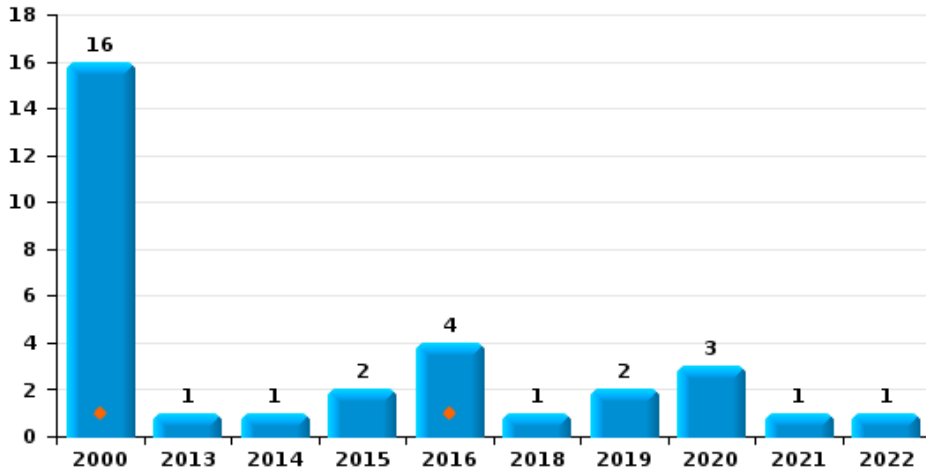




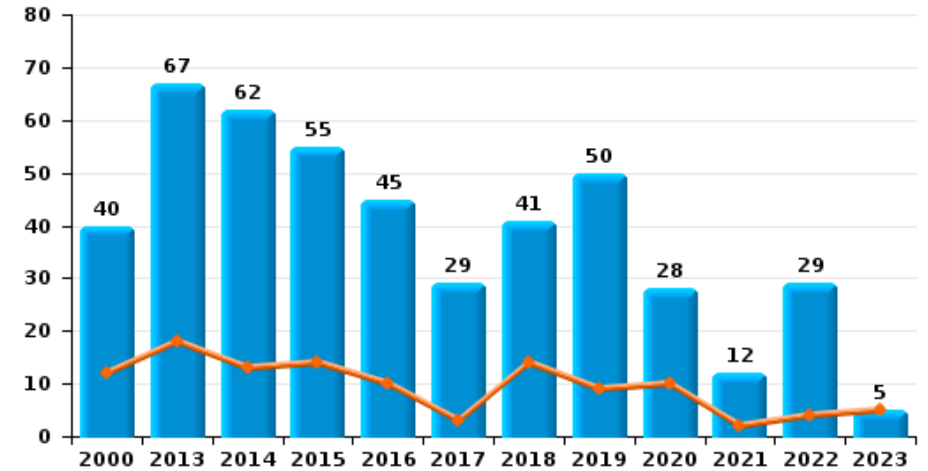
Lille

Année	<span style="color: blue;">■</span>
Trimestre 1	<span style="color: orange;">■</span>

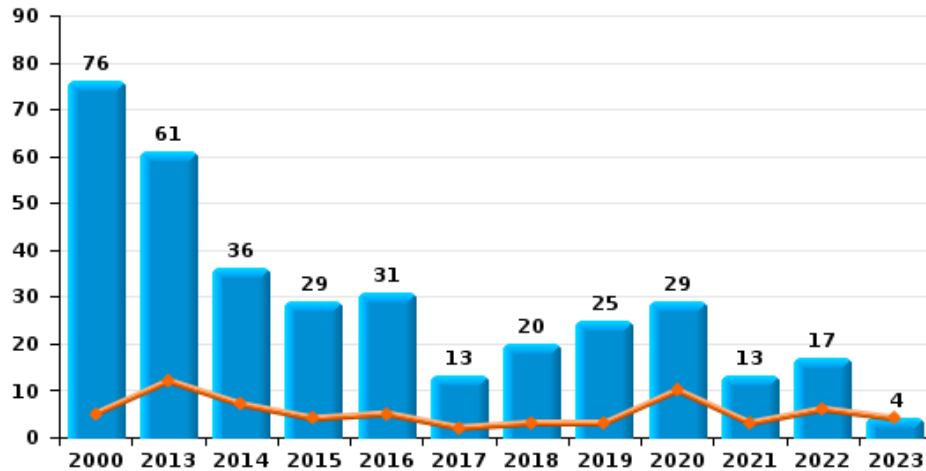
Vol de vélomoteur



Vol de vélo



Vol dans ou sur un véhicule

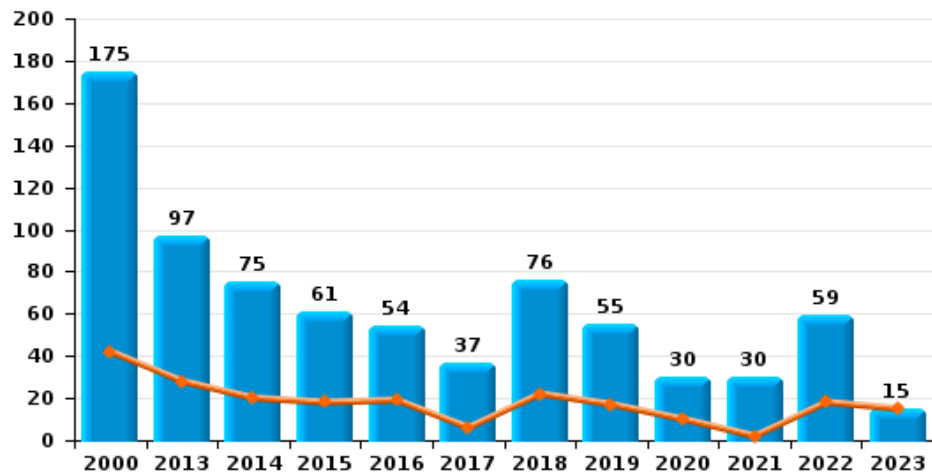




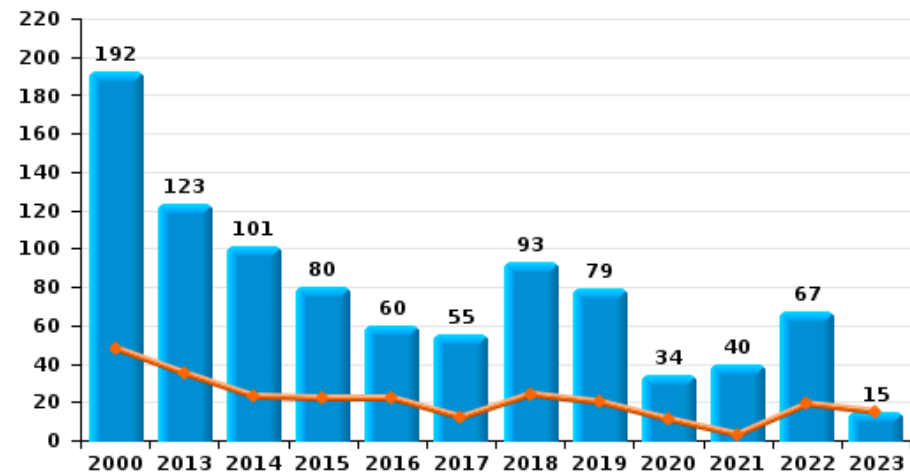
**Lille**

Année ■  
Trimestre 1 ■

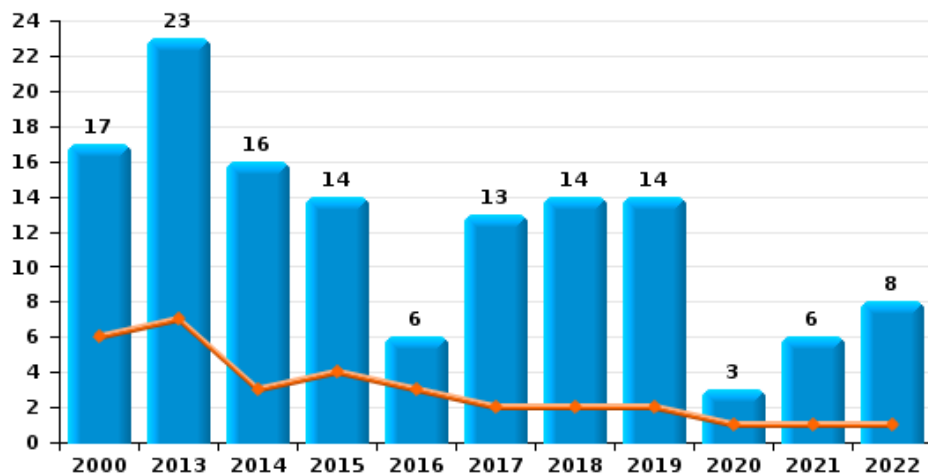
**Cambriolage dans habitation**



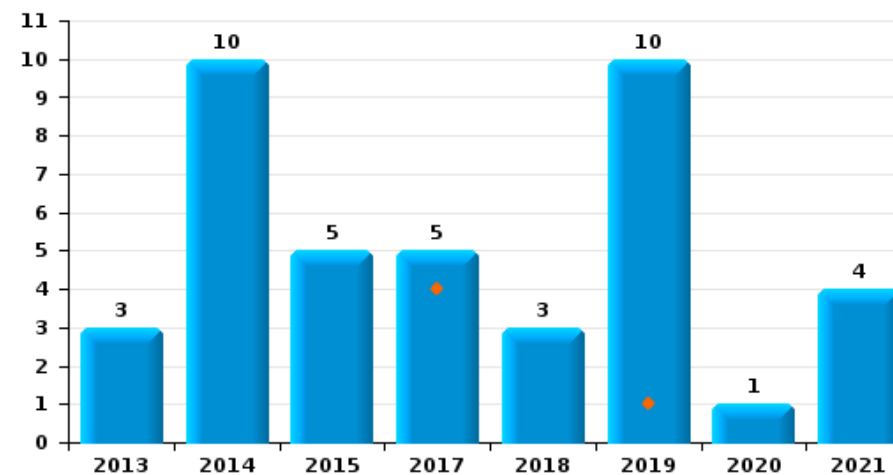
**Cambriolage dans bâtiment (total)**



**Cambriolage ds entreprise ou commerce**



**Cambriolage ds service public ou bâtiment administratif**

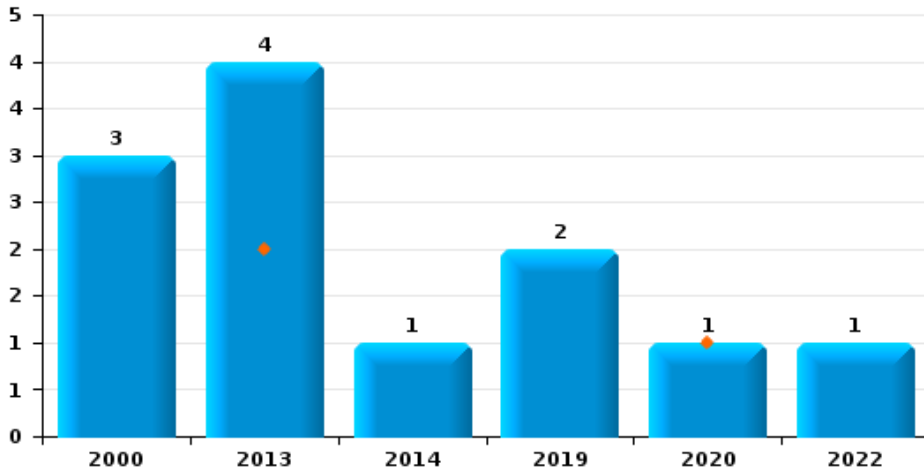




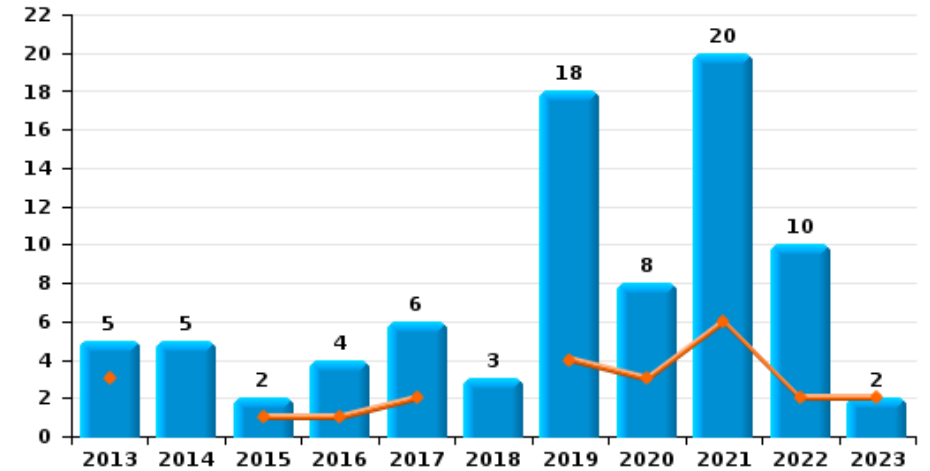
**Lille**

Année ■  
Trimestre 1 ■

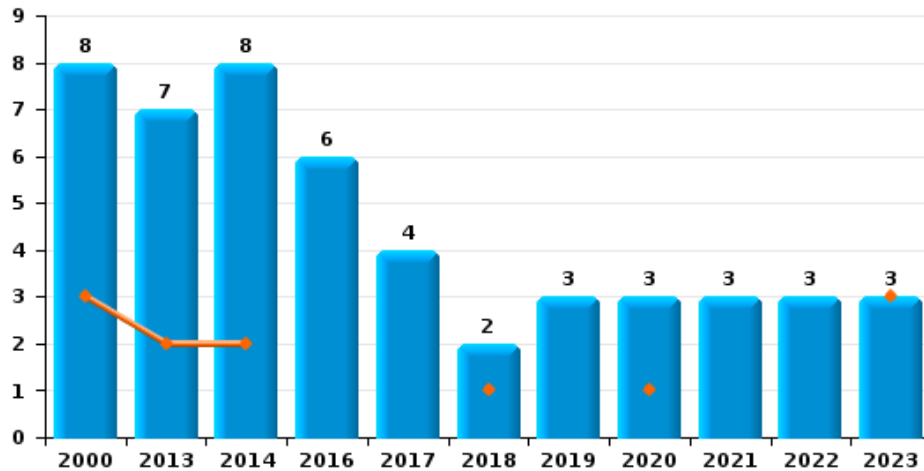
**Vol à main armée**



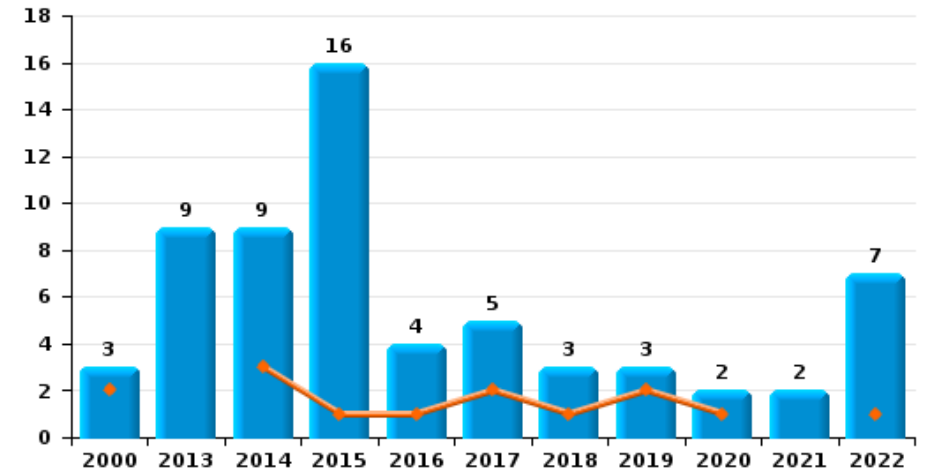
**Vol à l'étalage**



**Vol avec violence sans arme**



**Vol à la tire**

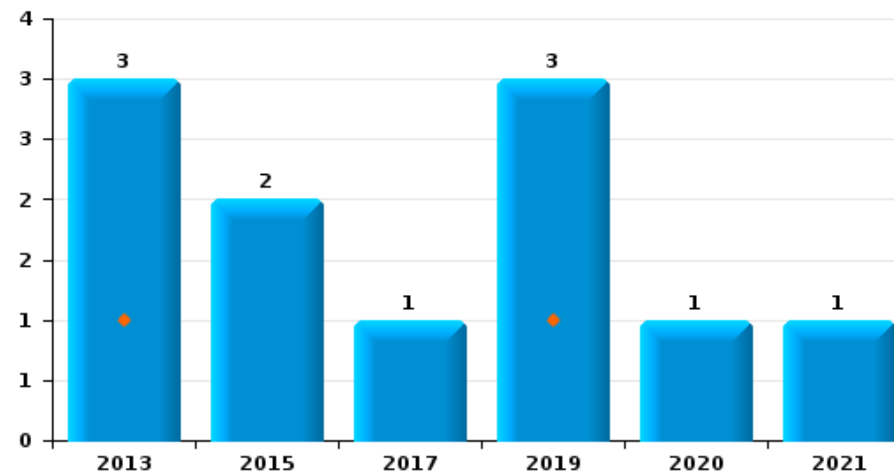




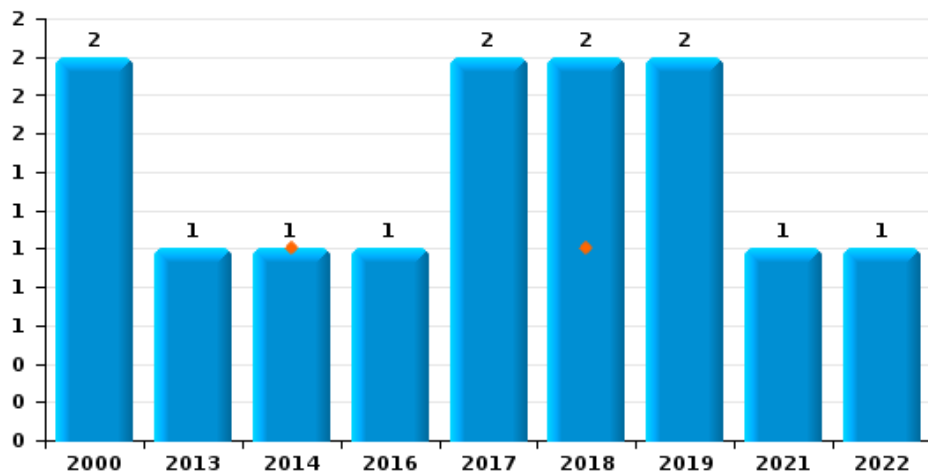
Lille

Année	<span style="color: blue;">■</span>
Trimestre 1	<span style="color: orange;">■</span>

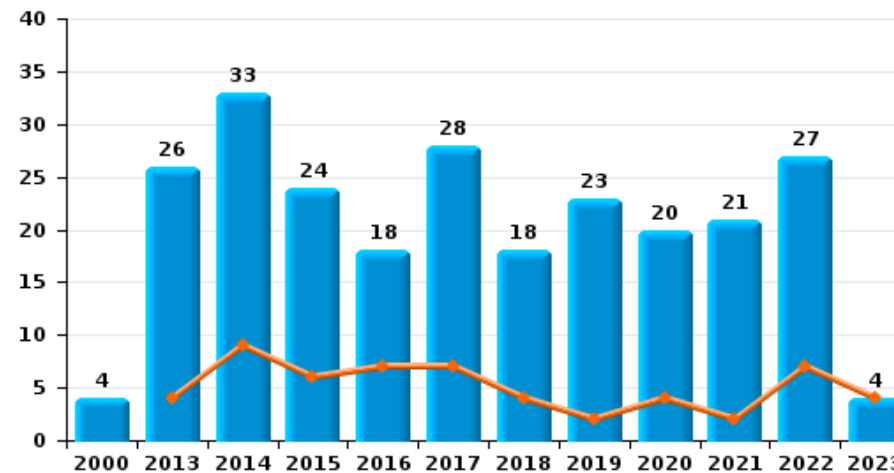
Graffiti



Vol à l'arraché



Dégradation de voiture





Lille



FC Vol moyen de transport

		2000	2013	2014	2015	2016	2017	2018	2019	2020	2021	2022	2023
Vol de voiture	Trim 1	8	1			1	1		1				1
	Trim 2	9	5	2		5							
	Trim 3	18	2	4	2	3		2	1	1			
	Trim 4	7		2	4	3	2	2	3			2	
<b>Total</b>		<b>42</b>	<b>8</b>	<b>8</b>	<b>6</b>	<b>12</b>	<b>3</b>	<b>4</b>	<b>5</b>	<b>1</b>		<b>2</b>	<b>1</b>
Vol de moto	Trim 1												1
	Trim 2											1	
	Trim 3			1	2		1		1				
<b>Total</b>				<b>1</b>	<b>2</b>		<b>1</b>		<b>1</b>			<b>1</b>	<b>1</b>
Carjacking	Trim 2					1							
	Trim 3	1											
	Trim 4						1						
<b>Total</b>		<b>1</b>				<b>1</b>	<b>1</b>						
Vol dans les garages	Trim 1	1				1							
	Trim 2	1											
	Trim 3	1		1		1							
	Trim 4			2	2	1							
<b>Total</b>		<b>3</b>		<b>3</b>	<b>2</b>	<b>3</b>							
Vol de vélomoteur	Trim 1	1				1							
	Trim 2	3	1	1	1	1					1		
	Trim 3	7				2			1	1			
	Trim 4	5			1			1	1	2		1	
<b>Total</b>		<b>16</b>	<b>1</b>	<b>1</b>	<b>2</b>	<b>4</b>		<b>1</b>	<b>2</b>	<b>3</b>	<b>1</b>	<b>1</b>	
Vol de vélo	Trim 1	12	18	13	14	10	3	14	9	10	2	4	5
	Trim 2	10	18	18	18	12	14	7	14	6	2	11	
	Trim 3	15	15	17	10	17	1	13	17	7	6	7	
	Trim 4	3	16	14	13	6	11	7	10	5	2	7	
<b>Total</b>		<b>40</b>	<b>67</b>	<b>62</b>	<b>55</b>	<b>45</b>	<b>29</b>	<b>41</b>	<b>50</b>	<b>28</b>	<b>12</b>	<b>29</b>	<b>5</b>



FC Cambriolage

		2000	2013	2014	2015	2016	2017	2018	2019	2020	2021	2022	2023
Cambriolage dans habitation	Trim 1	42	28	20	18	19	6	22	17	10	2	18	15
	Trim 2	37	24	19	10	8	6	7	13	6	4	10	
	Trim 3	51	14	20	11	8	6	14	8	8	7	10	
	Trim 4	45	31	16	22	19	19	33	17	6	17	21	
<b>Total</b>		<b>175</b>	<b>97</b>	<b>75</b>	<b>61</b>	<b>54</b>	<b>37</b>	<b>76</b>	<b>55</b>	<b>30</b>	<b>30</b>	<b>59</b>	<b>15</b>
Cambriolage ds entreprise ou commerce	Trim 1	6	7	3	4	3	2	2	2	1	1	1	
	Trim 2	3	6	8	1	1	4	5	4			5	
	Trim 3	3	6	2	8	2	5	3	3		1	2	
	Trim 4	5	4	3	1		2	4	5	2	4		
<b>Total</b>		<b>17</b>	<b>23</b>	<b>16</b>	<b>14</b>	<b>6</b>	<b>13</b>	<b>14</b>	<b>14</b>	<b>3</b>	<b>6</b>	<b>8</b>	
Cambriolage ds service public ou bâtiment administ	Trim 1						4		1				
	Trim 2		2	5	2			1	2		3		
	Trim 3		1	5	2					1	1		
	Trim 4				1		1	2	7				
<b>Total</b>			<b>3</b>	<b>10</b>	<b>5</b>		<b>5</b>	<b>3</b>	<b>10</b>	<b>1</b>	<b>4</b>		
Cambriolage dans bâtiment (total)	Trim 1	48	35	23	22	22	12	24	20	11	3	19	15
	Trim 2	40	32	32	13	9	10	13	19	6	7	15	
	Trim 3	54	21	27	21	10	11	17	11	9	9	12	
	Trim 4	50	35	19	24	19	22	39	29	8	21	21	
<b>Total</b>		<b>192</b>	<b>123</b>	<b>101</b>	<b>80</b>	<b>60</b>	<b>55</b>	<b>93</b>	<b>79</b>	<b>34</b>	<b>40</b>	<b>67</b>	<b>15</b>



FC Vol autre

		2000	2013	2014	2015	2016	2017	2018	2019	2020	2021	2022	2023
Vol à main armée	Trim 1		2							1			
	Trim 2		2	1					1				
	Trim 3	1											
	Trim 4	2							1			1	
	<b>Total</b>	<b>3</b>	<b>4</b>	<b>1</b>					<b>2</b>	<b>1</b>		<b>1</b>	
Vol avec violence sans arme	Trim 1	3	2	2				1		1			3
	Trim 2	2	3	4		3	2	1	1	1	1	1	
	Trim 3	3	1	1		1	1				1	1	
	Trim 4		1	1		2	1		2	1	1	1	
	<b>Total</b>	<b>8</b>	<b>7</b>	<b>8</b>		<b>6</b>	<b>4</b>	<b>2</b>	<b>3</b>	<b>3</b>	<b>3</b>	<b>3</b>	<b>3</b>
Vol dans ou sur un véhicule	Trim 1	5	12	7	4	5	2	3	3	10	3	6	4
	Trim 2	26	19	18	8	14		6	5	4	6	5	
	Trim 3	36	17	6	8	7	7	7	10	7	2	4	
	Trim 4	9	13	5	9	5	4	4	7	8	2	2	
	<b>Total</b>	<b>76</b>	<b>61</b>	<b>36</b>	<b>29</b>	<b>31</b>	<b>13</b>	<b>20</b>	<b>25</b>	<b>29</b>	<b>13</b>	<b>17</b>	<b>4</b>
Vol d'armes et explosifs	Trim 1	1				1						1	2
	Trim 2	1				1		1			1		
	Trim 3				1								
	Trim 4				1							1	
	<b>Total</b>	<b>2</b>			<b>2</b>	<b>2</b>		<b>1</b>			<b>1</b>	<b>2</b>	<b>2</b>
Steaming	Trim 1												1
	<b>Total</b>												<b>1</b>
Vol à l'arraché	Trim 1			1				1					
	Trim 2						2		2			1	
	Trim 3		1			1		1					
	Trim 4	2									1		
	<b>Total</b>	<b>2</b>	<b>1</b>	<b>1</b>		<b>1</b>	<b>2</b>	<b>2</b>	<b>2</b>		<b>1</b>	<b>1</b>	





FC Vol autre

		2000	2013	2014	2015	2016	2017	2018	2019	2020	2021	2022	2023
Vol à la tire	Trim 1	2		3	1	1	2	1	2	1		1	
	Trim 2		3		5	2	3	2	1	1		4	
	Trim 3	1	4	3	9	1					2	1	
	Trim 4		2	3	1							1	
	<b>Total</b>	<b>3</b>	<b>9</b>	<b>9</b>	<b>16</b>	<b>4</b>	<b>5</b>	<b>3</b>	<b>3</b>	<b>2</b>	<b>2</b>	<b>7</b>	
Vol à l'étalage	Trim 1		3		1	1	2		4	3	6	2	2
	Trim 2			2			1	1	8	3	6	2	
	Trim 3		1	2	1		1			2	8	3	
	Trim 4		1	1		3	2	2	6			3	
	<b>Total</b>		<b>5</b>	<b>5</b>	<b>2</b>	<b>4</b>	<b>6</b>	<b>3</b>	<b>18</b>	<b>8</b>	<b>20</b>	<b>10</b>	<b>2</b>
Vol par ruse	Trim 1		1										
	Trim 2	1							2				
	Trim 3	1	2	2					1	1			
	<b>Total</b>	<b>2</b>	<b>3</b>	<b>2</b>					<b>3</b>	<b>1</b>			
Vol de métaux	Trim 1				1		2			1	2		
	Trim 2						2	2	1				
	Trim 3		1	1	1	2		1	1				
	Trim 4			1		2	1		2				
	<b>Total</b>		<b>1</b>	<b>2</b>	<b>2</b>	<b>4</b>	<b>5</b>	<b>3</b>	<b>4</b>	<b>1</b>	<b>2</b>		
Vol sur les chantiers	Trim 1	1	6	1			1					3	
	Trim 2			1	3		1	1	2	2			
	Trim 3		2	1		1	4	2			1	1	
	Trim 4				1	1					1	1	
	<b>Total</b>	<b>1</b>	<b>8</b>	<b>3</b>	<b>4</b>	<b>2</b>	<b>6</b>	<b>3</b>	<b>2</b>	<b>2</b>	<b>2</b>	<b>5</b>	
Vol d'animaux	Trim 1	2	1				1		2		1		
	Trim 2	1				2	3					1	
	Trim 3	2		3	2		1				1		
	Trim 4	1	4	1	2		1						
	<b>Total</b>	<b>6</b>	<b>5</b>	<b>4</b>	<b>4</b>	<b>2</b>	<b>6</b>		<b>2</b>		<b>2</b>	<b>1</b>	



FC Vol autre

		2000	2013	2014	2015	2016	2017	2018	2019	2020	2021	2022	2023
Vol de cargaison	Trim 1		1	3	1			1		6	3		1
	Trim 2		6	1	2	1			1		2		
	Trim 3			1				1		1			
	Trim 4		1	2	1		1		2	4			
Total			8	7	4	1	1	2	3	11	5		1



Criminalité ICT

		2000	2013	2014	2015	2016	2017	2018	2019	2020	2021	2022	2023
Fraude de cartes de paiements	Trim 1			2	3	1	3	1	1			2	
	Trim 2								1	2	2		
	Trim 3				1				3		2	1	
	Trim 4		1				1	1	2		3		
	<b>Total</b>		<b>1</b>	<b>2</b>	<b>4</b>	<b>1</b>	<b>4</b>	<b>2</b>	<b>7</b>	<b>2</b>	<b>7</b>	<b>3</b>	
Phishing	Trim 1									2	5	1	2
	Trim 2									11	1		
	Trim 3									6	1	1	
	Trim 4								2	8	3	2	
	<b>Total</b>								<b>2</b>	<b>27</b>	<b>10</b>	<b>4</b>	<b>2</b>
Skimming	Trim 1						1					1	
	<b>Total</b>						<b>1</b>					<b>1</b>	



FC Autre

		2000	2013	2014	2015	2016	2017	2018	2019	2020	2021	2022	2023
Violence contre les métiers d'intérêt général	Trim 1								1				1
	Trim 2											1	
	Trim 4		1								1		
	<b>Total</b>		<b>1</b>						<b>1</b>		<b>1</b>	<b>1</b>	<b>1</b>
Graffiti	Trim 1		1						1				
	Trim 2		1							1			
	Trim 3		1		1				2		1		
	Trim 4				1	1							
<b>Total</b>		<b>3</b>		<b>2</b>		<b>1</b>		<b>3</b>	<b>1</b>	<b>1</b>			
Dégradation de voiture	Trim 1		4	9	6	7	7	4	2	4	2	7	4
	Trim 2	2	6	10	5	4	4	3	5	8	3	8	
	Trim 3		8	8	11	6	10	7	11	5	7	8	
	Trim 4	2	8	6	2	1	7	4	5	3	9	4	
<b>Total</b>	<b>4</b>	<b>26</b>	<b>33</b>	<b>24</b>	<b>18</b>	<b>28</b>	<b>18</b>	<b>23</b>	<b>20</b>	<b>21</b>	<b>27</b>	<b>4</b>	
Rixe au couteau	Trim 2											1	
	Trim 3					1							
	Trim 4									1			
	<b>Total</b>					<b>1</b>				<b>1</b>		<b>1</b>	



PH Violence intrafamiliale (VIF)

		2000	2013	2014	2015	2016	2017	2018	2019	2020	2021	2022	2023
VIF: physique, dans le couple	Trim 1	1	2	2	1	1	6	3	4	2	4	6	2
	Trim 2	2	6	5	3	5	3	1	4	2	4	9	
	Trim 3		3		4	1	1	1	6	7	7	4	
	Trim 4	1		4	6	3	4	5	4	4	4	2	
	<b>Total</b>	<b>4</b>	<b>11</b>	<b>11</b>	<b>14</b>	<b>10</b>	<b>14</b>	<b>10</b>	<b>18</b>	<b>15</b>	<b>19</b>	<b>21</b>	<b>2</b>
VIF: physique, envers des descendants	Trim 1					1		1				1	2
	Trim 2	1	1									1	
	Trim 3		1		1			1		3	1		
	Trim 4			1			1			1			
	<b>Total</b>	<b>1</b>	<b>2</b>		<b>1</b>	<b>1</b>	<b>1</b>	<b>1</b>	<b>2</b>		<b>4</b>	<b>3</b>	<b>2</b>
VIF: physique, envers d'autres membres	Trim 1			1		1	1	1				1	2
	Trim 2	2		3					1	1		2	
	Trim 3	2			1	1	1		1		1	2	
	Trim 4	1	2			2	3	1	1	3			
	<b>Total</b>	<b>5</b>	<b>2</b>	<b>4</b>	<b>1</b>	<b>4</b>	<b>5</b>	<b>2</b>	<b>3</b>	<b>4</b>	<b>1</b>	<b>5</b>	<b>2</b>
VIF: sexuelle, dans le couple	Trim 4					1							
<b>Total</b>					<b>1</b>								
VIF: sexuelle, envers des descendants	Trim 1		1				1						
	Trim 2		1								1		
	Trim 3								1				
	Trim 4		1	1						1			
	<b>Total</b>		<b>3</b>	<b>1</b>			<b>1</b>		<b>1</b>	<b>1</b>	<b>1</b>		
VIF: psychique, dans le couple	Trim 1	4	3	3	1	1	3	2	2	3	1	2	2
	Trim 2	4	3		2	3	3	4		7			
	Trim 3	16	4	2	4	1	2	4	1	10	1	6	
	Trim 4	11	5	2	2	1	6	2	3	2	3	2	
	<b>Total</b>	<b>35</b>	<b>15</b>	<b>7</b>	<b>9</b>	<b>6</b>	<b>14</b>	<b>12</b>	<b>6</b>	<b>22</b>	<b>5</b>	<b>10</b>	<b>2</b>



PH Violence intrafamiliale (VIF)

		2000	2013	2014	2015	2016	2017	2018	2019	2020	2021	2022	2023
VIF: psychique, envers des descendants	Trim 1								1				
	Trim 3										1		
	Trim 4										1	1	
	<b>Total</b>								<b>1</b>		<b>2</b>	<b>1</b>	
VIF: psychique, envers d'autres membres	Trim 1						1						
	Trim 2							1		1			
	Trim 4											1	
	<b>Total</b>						<b>1</b>	<b>1</b>		<b>1</b>		<b>1</b>	
VIF: économique, dans le couple	Trim 1											1	
	Trim 2									1		1	
	Trim 3									1			
	Trim 4						2	1		1			
<b>Total</b>						<b>2</b>	<b>1</b>		<b>3</b>		<b>2</b>		
VIF: économique, envers d'autres membres	Trim 1	2										1	1
	Trim 2	1		1				2					
	Trim 3			1									
	Trim 4					1		2	1		1		
<b>Total</b>	<b>3</b>		<b>3</b>	<b>1</b>	<b>1</b>		<b>4</b>	<b>1</b>		<b>1</b>	<b>1</b>	<b>1</b>	



PH Hormones et dopage

		2000	2013	2014	2015	2016	2017	2018	2019	2020	2021	2022	2023
Dopage humain	Trim 1											1	1
	Trim 2			1					3			1	
	Trim 3									1			
	Trim 4					1							
<b>Total</b>				1		1		3	1		2	1	
Engraissement illégal	Trim 2	1											
	Trim 4	1											
	<b>Total</b>	2											



PH Drogues

		2000	2013	2014	2015	2016	2017	2018	2019	2020	2021	2022	2023
Vente de cocaïne	Trim 1								1			1	1
	Trim 2				1		1		1	1	1		
	Trim 3			2	1		1				1		
	Trim 4				1		1						
<b>Total</b>				<b>2</b>	<b>3</b>		<b>3</b>		<b>2</b>	<b>1</b>	<b>2</b>	<b>1</b>	<b>1</b>
Import-export de cocaïne	Trim 3				1								
<b>Total</b>					<b>1</b>								
Production de drogues synthétiques	Trim 1					1							
	Trim 2							1	1				
	Trim 3			1								1	
	Trim 4							1					
<b>Total</b>				<b>1</b>		<b>1</b>		<b>2</b>	<b>1</b>			<b>1</b>	
Import-export de drogues synthétiques	Trim 3				2								
<b>Total</b>					<b>2</b>								
Vente de drogues synthétiques	Trim 1					2			1			1	
	Trim 2		3	2	2		1	4	2	2	1		
	Trim 3			3	4	6		1	1	1		1	
	Trim 4			1	2		1	1	1				
<b>Total</b>			<b>3</b>	<b>6</b>	<b>8</b>	<b>8</b>	<b>2</b>	<b>6</b>	<b>5</b>	<b>3</b>	<b>1</b>	<b>2</b>	
Production de cannabis (culture)	Trim 1		2		1	1				1			1
	Trim 2		4	1			1						
	Trim 3		1			1		1		1			
	Trim 4				1					2	1		
<b>Total</b>			<b>7</b>	<b>1</b>	<b>2</b>	<b>2</b>	<b>1</b>	<b>1</b>		<b>4</b>	<b>1</b>		<b>1</b>
Vente de cannabis en grande quantité	Trim 1							1					
	Trim 4		1										
<b>Total</b>			<b>1</b>					<b>1</b>					





PH Drogues

		2000	2013	2014	2015	2016	2017	2018	2019	2020	2021	2022	2023
Vente-traffic d héroïne	Trim 2		1						1	1			
	Trim 3				1								
	Trim 4						1						
	<b>Total</b>		<b>1</b>		<b>1</b>		<b>1</b>		<b>1</b>	<b>1</b>			



PH Trafic d'armes

		2000	2013	2014	2015	2016	2017	2018	2019	2020	2021	2022	2023
Commerce et production d'arme non à feu	Trim 3			1									
	Total			1									



PH Traite des êtres humains

		2000	2013	2014	2015	2016	2017	2018	2019	2020	2021	2022	2023
TEH - exploitation économique	Trim 1		1										
	Trim 4											2	
	<b>Total</b>		<b>1</b>									<b>2</b>	
TEH - exploitation sexuelle	Trim 1			1							1		
	Trim 3		1										
	<b>Total</b>		<b>1</b>	<b>1</b>							<b>1</b>		



PH Violence dans l'espace public

		2000	2013	2014	2015	2016	2017	2018	2019	2020	2021	2022	2023
Violence physique (transport public)	Trim 1								1				
	Trim 2			1	1								
	<b>Total</b>			<b>1</b>	<b>1</b>				<b>1</b>				
Violence physique (voie publique)	Trim 1	1	2	4		1	1	1	2			3	2
	Trim 2	2		3	3	3	2	2	1	2	3	4	
	Trim 3	2	4	4	4	4	5	2	3	3	4	2	
	Trim 4		3	1		4		1	1	3	1	2	
	<b>Total</b>	<b>5</b>	<b>9</b>	<b>12</b>	<b>7</b>	<b>12</b>	<b>8</b>	<b>6</b>	<b>7</b>	<b>8</b>	<b>8</b>	<b>11</b>	<b>2</b>
Violence physique (autre endroit public)	Trim 1					2		1					1
	Trim 2						1						
	Trim 3					2							
	<b>Total</b>					<b>4</b>	<b>1</b>	<b>1</b>					<b>1</b>
Violence physique (endroit accessible au public)	Trim 1	2	3	3	3	2		1		2	1		4
	Trim 2	4	2	3	5	2	1		3	2		4	
	Trim 3	3	3	6	1	1	4	6	1	1	3	3	
	Trim 4		2	2	1		1	2	1	1	1	1	
	<b>Total</b>	<b>9</b>	<b>10</b>	<b>14</b>	<b>10</b>	<b>5</b>	<b>6</b>	<b>9</b>	<b>5</b>	<b>6</b>	<b>5</b>	<b>8</b>	<b>4</b>
Violence sexuelle (voie publique)	Trim 1	2	1								1		
	Trim 2		1	1		1					1		
	Trim 3		2	2		1	1	1		2		1	
	Trim 4			1									
	<b>Total</b>	<b>2</b>	<b>4</b>	<b>4</b>		<b>2</b>	<b>1</b>	<b>1</b>		<b>2</b>	<b>2</b>	<b>1</b>	
Violence sexuelle (autre endroit public)	Trim 2								1				
<b>Total</b>									<b>1</b>				



PH Violence dans l'espace public

		2000	2013	2014	2015	2016	2017	2018	2019	2020	2021	2022	2023
Violence sexuelle (endroit accessible au public)	Trim 1	2					1					2	1
	Trim 2	2			1		1		2		1	1	
	Trim 3	1	2	1					2			1	
	Trim 4				1		1						
<b>Total</b>		<b>5</b>	<b>2</b>	<b>1</b>	<b>2</b>		<b>3</b>		<b>4</b>		<b>1</b>	<b>4</b>	<b>1</b>
Violence psychique (transport public)	Trim 1		1	1									
<b>Total</b>			<b>1</b>	<b>1</b>									
Violence psychique (voie publique)	Trim 1	3		4		1	1		2		5		3
	Trim 2		4			4	2	3	3	2	1	2	
	Trim 3	1	2	2	5	1	1		2	2	1	1	
	Trim 4	1	1	2				3	2	2	1	3	
<b>Total</b>		<b>5</b>	<b>7</b>	<b>8</b>	<b>5</b>	<b>6</b>	<b>4</b>	<b>6</b>	<b>9</b>	<b>6</b>	<b>8</b>	<b>6</b>	<b>3</b>
Violence psychique (autre endroit public)	Trim 1			1				1					1
	Trim 3				1	1				1			
	Trim 4							1					
<b>Total</b>				<b>1</b>	<b>1</b>	<b>1</b>		<b>2</b>		<b>1</b>			<b>1</b>
Violence psychique (endroit accessible au public)	Trim 1					1	1		1	1			1
	Trim 2	1			1		1		1			1	
	Trim 3		2	1				3	2		1	1	
	Trim 4		1		2	1	1	2	1	1	2	2	
<b>Total</b>		<b>1</b>	<b>3</b>	<b>1</b>	<b>3</b>	<b>2</b>	<b>3</b>	<b>5</b>	<b>5</b>	<b>2</b>	<b>3</b>	<b>4</b>	<b>1</b>
Vol à main armée (voie publique)	Trim 3	1											
	Trim 4	1										1	
<b>Total</b>		<b>2</b>										<b>1</b>	
Vol à main armée (autre endroit public)	Trim 2								1				
<b>Total</b>									<b>1</b>				



PH Violence dans l'espace public

		2000	2013	2014	2015	2016	2017	2018	2019	2020	2021	2022	2023
Vol à main armée (endroit accessible au public)	Trim 1		1							1			
	Trim 2		2	1									
	Trim 4	1							1				
	<b>Total</b>	<b>1</b>	<b>3</b>	<b>1</b>					<b>1</b>	<b>1</b>			
Vol avec violence sans arme (transport public)	Trim 2	1											
<b>Total</b>	<b>1</b>												
Vol avec violence sans arme (voie publique)	Trim 1	1											
	Trim 2			2									
	Trim 3		1				1				1		
	Trim 4			1					1				
<b>Total</b>	<b>1</b>	<b>1</b>	<b>3</b>			<b>1</b>		<b>1</b>	<b>1</b>	<b>1</b>			
Vol avec violence sans arme (endr. acces. au pub.)	Trim 1		1	1						1			
	Trim 2		3			1	1		1		1		
	Trim 3	1										1	
	Trim 4					1	1		1			1	
<b>Total</b>	<b>1</b>	<b>4</b>	<b>1</b>		<b>2</b>	<b>2</b>		<b>2</b>	<b>1</b>	<b>1</b>	<b>2</b>		



PH Autre

		2000	2013	2014	2015	2016	2017	2018	2019	2020	2021	2022	2023
Terrorisme, extrémisme et radicalisme	Trim 4					1							
	<b>Total</b>					<b>1</b>							
Cyberharcèlement	Trim 1	2	1	2					1	1	1		
	Trim 2			1			1		1				
	Trim 3							1			1	1	
	Trim 4	2	1	2			1						
	<b>Total</b>	<b>4</b>	<b>2</b>	<b>5</b>			<b>2</b>	<b>1</b>	<b>2</b>	<b>1</b>	<b>2</b>	<b>1</b>	
Fraude à l'identité	Trim 1		1	3			1			2	2		1
	Trim 2						1		1	2	1	1	
	Trim 3		1	1			1	3	1		1	1	
	Trim 4		1	2	1	1		1	1	2	1		
	<b>Total</b>		<b>3</b>	<b>6</b>	<b>1</b>	<b>1</b>	<b>3</b>	<b>4</b>	<b>3</b>	<b>6</b>	<b>5</b>	<b>2</b>	<b>1</b>



**Lille**

**2022**

**FC Vol moyen de transport**

	Jan	Mar	Avr	Mai	Juin	Juil	Août	Sep	Oct	Nov	Déc	Total
Vol de voiture									2			2
Vol de moto				1								1
Vol de vélomoteur									1			1
Vol de vélo	1	3	2	7	2	2	2	3	2	3	2	29

**FC Cambriolage**

	Jan	Fév	Mar	Avr	Mai	Juin	Juil	Août	Sep	Oct	Nov	Déc	Total
Cambriolage dans habitation	3	10	5	1	4	5	5	3	2	5	7	9	59
Cambriolage ds entreprise ou commerce			1	4	1		1	1					8
Cambriolage dans bâtiment (total)	3	10	6	5	5	5	6	4	2	5	7	9	67

**FC Vol autre**

	Jan	Fév	Mar	Avr	Mai	Juin	Juil	Août	Sep	Oct	Nov	Déc	Total
Vol à main armée										1			1
Vol avec violence sans arme					1				1		1		3
Vol dans ou sur un véhicule	4	1	1	2	2	1	2	2		2			17
Vol d'armes et explosifs	1									1			2
Vol à l'arraché						1							1
Vol à la tire	1					4	1					1	7
Vol à l'étalage	1	1		2				3		1	2		10
Vol sur les chantiers	1		2				1			1			5
Vol d'animaux						1							1





### Criminalité ICT

	Jan	Fév	Mar	Juil	Déc	Total
Fraude de cartes de paiements	1		1	1		3
Phishing		1		1	2	4
Skimming	1					1

### FC Autre

	Jan	Fév	Mar	Avr	Mai	Juin	Juil	Août	Sep	Oct	Nov	Déc	Total
Violence contre les métiers d'intérêt général						1							1
Dégradation de voiture	3	1	3	1	3	4	3	2	3	1	1	2	27
Rixe au couteau						1							1

### PH Violence intrafamiliale (VIF)

	Jan	Fév	Mar	Avr	Mai	Juin	Juil	Août	Sep	Nov	Déc	Total
VIF: physique, dans le couple	1	2	3	3	3	3	1	2	1	1	1	21
VIF: physique, envers des descendants		1		1					1			3
VIF: physique, envers d'autres membres		1			1	1			2			5
VIF: psychique, dans le couple	1	1					4	2			2	10
VIF: psychique, envers des descendants											1	1
VIF: psychique, envers d'autres membres											1	1
VIF: économique, dans le couple			1	1								2
VIF: économique, envers d'autres membres			1									1

### PH Hormones et dopage

	Jan	Mai	Total
Dopage humain	1	1	2



### PH Drogues

	Jan	Sep	Total
Vente de cocaïne	1		1
Production de drogues synthétiques		1	1
Vente de drogues synthétiques	1	1	2

### PH Traite des êtres humains

	Oct	Nov	Total
TEH - exploitation économique	1	1	2

### PH Violence dans l'espace public

	Jan	Fév	Mar	Avr	Mai	Juin	Juil	Août	Sep	Oct	Nov	Déc	Total
Violence physique (voie publique)	1	1	1	1	1	2		1	1			2	11
Violence physique (endroit accessible au public)				1	2	1		3				1	8
Violence sexuelle (voie publique)								1					1
Violence sexuelle (endroit accessible au public)			2			1			1				4
Violence psychique (voie publique)					1	1		1		1	2		6
Violence psychique (endroit accessible au public)				1			1				1	1	4
Vol à main armée (voie publique)										1			1
Vol avec violence sans arme (endr. acces. au pub.)									1		1		2

### PH Autre

	Juin	Août	Total
Cyberharcèlement		1	1
Fraude à l'identité	1	1	2



2023

**FC Vol moyen de transport**

	Jan	Fév	Mar	Total
Vol de voiture			1	1
Vol de moto			1	1
Vol de vélo	2	2	1	5

**FC Cambriolage**

	Jan	Mar	Total
Cambriolage dans habitation	5	10	15
Cambriolage dans bâtiment (total)	5	10	15

**FC Vol autre**

	Jan	Fév	Mar	Total
Vol avec violence sans arme	1	1	1	3
Vol dans ou sur un véhicule	1	1	2	4
Vol d'armes et explosifs			2	2
Steaming		1		1
Vol à l'étalage		1	1	2
Vol de cargaison	1			1

**Criminalité ICT**

	Jan	Fév	Total
Phishing	1	1	2

**FC Autre**

	Jan	Fév	Mar	Total
Violence contre les métiers d'intérêt général		1		1
Dégradation de voiture	3		1	4



### PH Violence intrafamiliale (VIF)

	Jan	Fév	Mar	Total
VIF: physique, dans le couple	1		1	2
VIF: physique, envers des descendants	2			2
VIF: physique, envers d'autres membres		1	1	2
VIF: psychique, dans le couple	1		1	2
VIF: économique, envers d'autres membres	1			1

### PH Hormones et dopage

	Mar	Total
Dopage humain	1	1

### PH Drogues

	Fév	Total
Vente de cocaïne	1	1
Production de cannabis (culture)	1	1

### PH Violence dans l'espace public

	Jan	Fév	Mar	Total
Violence physique (voie publique)	1	1		2
Violence physique (autre endroit public)	1			1
Violence physique (endroit accessible au public)	1	1	2	4
Violence sexuelle (endroit accessible au public)			1	1
Violence psychique (voie publique)	2	1		3
Violence psychique (autre endroit public)		1		1
Violence psychique (endroit accessible au public)		1		1

### PH Autre

	Mar	Total
Fraude à l'identité	1	1



# ***STATISTIQUES POLICIERES DE CRIMINALITE***

---

***LIEU DE PERPETRATION: COMMUNE***

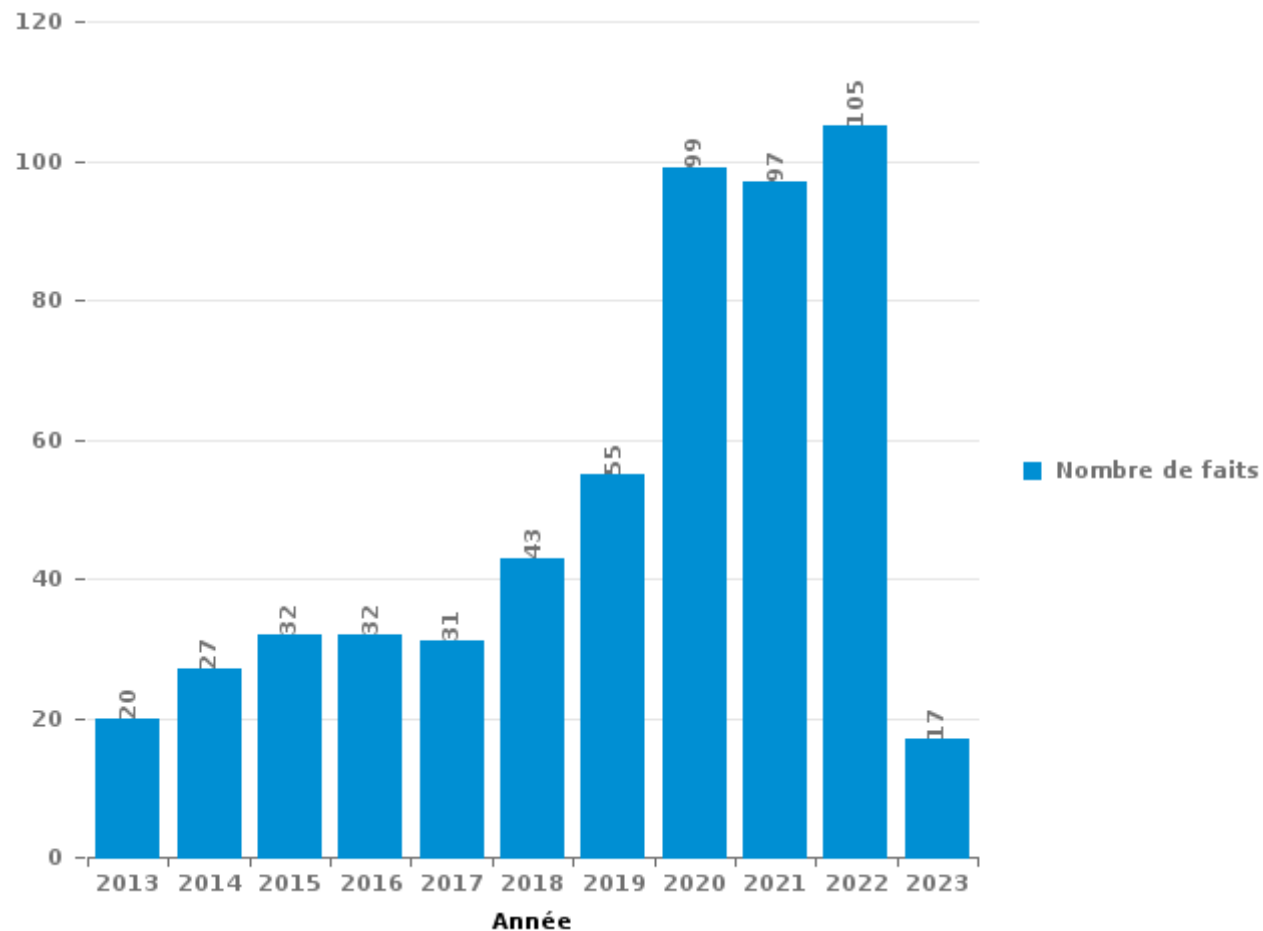
**Lille**

***PARTIE III : ICT***



**Lille**

Nombre total de délits avec un élément ICT/online, depuis 2013





Criminalité ICT/online au sens strict

Infractions (exhaustif)

	2013	2014	2015	2016	2017	2018	2019	2020	2021	2022	2023
Criminalité informatique: Faux en informatique:					1			3	2	1	
Criminalité informatique: Fraude informatique:	4	6	5	5	4	17	29	50	55	45	10
Criminalité informatique: Hacking:	2	4		1	1	1	4	6	3	2	
Criminalité informatique: Sabotage:			1								
Infr. contre autres valeurs morales et sentiments: Violation de communication par particulier:								1			
<b>Total:</b>	<b>6</b>	<b>10</b>	<b>6</b>	<b>6</b>	<b>6</b>	<b>18</b>	<b>33</b>	<b>60</b>	<b>60</b>	<b>48</b>	<b>10</b>

Figures criminelles (à considérer spécifiquement – ne pas additionner avec d'autres éléments – risque de double comptage!)

	2013	2014	2015	2016	2017	2018	2019	2020	2021	2022	2023
Fraude de cartes de paiements	1	2	4	1	4	2	7	2	7	3	
Phishing							2	27	10	4	2
Skimming					1					1	





## Criminalité ICT/online au sens large

Infractions (uniquement si code-fait existe)

	2013	2014	2015	2016	2017	2018	2019	2020	2021	2022	2023
Fraude: Escroquerie: Fraude par internet	12	12	25	26	21	23	22	36	34	55	5
Infr. contre autres valeurs morales et sentiments: Cyberlokkung (leurre de mineur par ICT):									1		
Infr. contre les moeurs: Grooming (contact par ICT avec mineur < 16 ans):			1								
Infr. contre les moeurs: Pornographie infantine: Accès pornographie infantine via technologie									1		
Infr. contre les moeurs: Voyeurisme: Diffusion enregistrement nudité ou intimité								1			
<b>Total:</b>	<b>12</b>	<b>12</b>	<b>26</b>	<b>26</b>	<b>21</b>	<b>23</b>	<b>22</b>	<b>37</b>	<b>36</b>	<b>55</b>	<b>5</b>

Figures criminelles (à considérer spécifiquement – ne pas additionner avec d'autres éléments – risque de double comptage!)

	2013	2014	2017	2018	2019	2020	2021	2022
Cyberharcèlement	2	5	2	1	2	1	2	1

# ***STATISTIQUES POLICIERES DE CRIMINALITE***

---

***LIEU DE PERPETRATION: COMMUNE***

**Lille**

***PARTIE IV : DESTINATION LIEU***



Lille

Vol et extorsion

	2000	2013	2014	2015	2016	2017	2018	2019	2020	2021	2022	2023
Habitation: maison	204	100	67	55	51	33	76	49	27	29	52	11
Voie publique	82	112	104	85	66	57	40	50	37	25	33	7
Parking	28	35	16	19	23	9	10	15	13	10	8	2
Magasin	13	24	14	12	9	16	12	26	12	23	13	3
Culture et loisirs	21	17	19	23	10	12	23	14	8	4	15	1
Habitation: autre	25	13	25	14	19	12	7	6	12	17	9	3
Habitation: non précisée	6	9	18	14	14	13	18	22	8	4	13	3
Habitation: dépendances	14	15	20	12	12	11	10	15	11	7	6	5
Habitation: allée	18	12	16	15	14	7	2	12	10	3	4	
Inconnue	22	6	4	5	10	4	7	13	4	8	7	4
Horeca	14	10	12	12	5	5	7	9	5	6	4	1
Terrain	8	14	13	6	7	7	6	7	4	4	4	
Entreprise	14	5	4	3	6	4	4	8	5	1	9	
Habitation: garage	5	6	7	8	2	4	6	9	2	3	5	3
Habitation: appartement	4	4	10	5	8	2	8	8	5	2	2	1
Chantier	1	8	3	4	2	6	4	2	2	2	5	
Infrastructure sportive	1	5	8	1	2	5	4	1	2	1	2	
Autre	4	5	5	3	6	1	1	2	1	2	1	
Emplacement de vélo	1	3		2	2	1	7	4	4	1	3	
Arrêt de bus / tram		6	2	3		2	2		1		2	
Station essence		2	1		3		2	2	1	2	3	
Service public	1	1	3	2		1	2	3	1	1		
Edifice religieux / lieu du culte			2	1	3	1	3	4				
Cimetière	6	2	3	1		1						
Institution d'enseignement	2	2		1		2		3		2		
Maison de repos	1			3		2	2		2			
Moyen de transport: camion	1	3	1		1		1		1		2	
Stade	3	1	1		1			1	2	1		
Médecin / dentiste / pharmacien		1	2	3	1				1			
Moyen de transport: voiture	2		1		2		1		2			
Service		2	1				2	1		2		
Moyen de transport: autre		1	1			1			1			
Banque / institution financière	1			1		1						
Eaux intérieures et maritimes		1			1							
Station de bus / métro et gare de chemin de fer	1								1			
Aéroport				1								
Bâtiment administratif							1					
Hôpital			1									
Maison de débauche							1					
Moyen de transport: train / tram / métro				1								
<b>Total</b>	<b>503</b>	<b>425</b>	<b>384</b>	<b>315</b>	<b>280</b>	<b>220</b>	<b>269</b>	<b>286</b>	<b>185</b>	<b>160</b>	<b>202</b>	<b>44</b>

FPF/DGR/DR/BIPOL - Statistiques policières de criminalité (date de clôture: 22/09/2023)  
 Les données pour les années 2001 jusqu'à 2012 ne sont plus publiées mais restent disponibles sur demande auprès du service BIPOL.  
 Les données pour 2023 ne concernent que le 1er trimestre.



Lille

Dégradation de la propriété

	2000	2013	2014	2015	2016	2017	2018	2019	2020	2021	2022	2023
Voie publique	32	15	20	16	16	16	16	15	11	10	14	3
Habitation: résidence principale	21	12	16	6	10	11	21	16	12	14	19	3
Parking	4	8	10	6	5	12	4	6	5	6	5	
Habitation: allée	10	6	4	4	7	5	4	6	3	4	3	2
Habitation: non précisée	9	2	3	3	4	3	6	4	4	5	5	1
Terrain	6	6	4	7	4	3	4	3	3	1	5	
Inconnue	11	2	2	5	2			5	1	6	3	
Habitation: jardin	2	6	3	3	2	2	2	3	2		4	1
Culture et loisirs	5	3	1	2	1	2	3	2	4		3	
Habitation: résidence secondaire	3	2	2	1	1		2	2	2	3	3	
Habitation: dépendances	2	5	1	1	2			1	1	1	2	
Entreprise	2	1	1			2	3	1	1	2	1	
Horeca	8	1	1			2		1				
Autre		1	1	1	1		1	1	3	1	2	
Infrastructure sportive	3		1	1			1	1	1		1	
Edifice religieux / lieu du culte				1		1	1	5				
Chantier							1	2		2	1	
Institution d'enseignement						1		1	1	1	1	1
Magasin	1		1	1		1				1	1	
Habitation: garage	1	1		1				2				
Stade	2				1	1			1			
Service public		1	1				1	1				
Aéroport			1	1	1							
Arrêt de bus / tram			1	1								1
Bâtiment administratif				1							1	1
Cimetière		1			1	1						
Emplacement de vélo						1		1		1		
Banque / institution financière						1			1			
Moyen de transport: voiture	1						1					
Service								1			1	
Bureau de police									1			
Hôpital					1							
Maison de repos		1										
Médecin / dentiste / pharmacien								1				
Station essence	1											
<b>Total</b>	<b>124</b>	<b>74</b>	<b>74</b>	<b>62</b>	<b>59</b>	<b>65</b>	<b>71</b>	<b>81</b>	<b>57</b>	<b>58</b>	<b>75</b>	<b>13</b>

FPF/DGR/DRI/BIPOL - Statistiques policières de criminalité (date de clôture: 22/09/2023)

Les données pour les années 2001 jusqu'à 2012 ne sont plus publiées mais restent disponibles sur demande auprès du service BIPOL.

Les données pour 2023 ne concernent que le 1er trimestre.



**Lille**

**Infractions contre l'intégrité physique**

	2000	2013	2014	2015	2016	2017	2018	2019	2020	2021	2022	2023
Habitation	15	14	18	19	18	26	21	31	26	29	36	10
Voie publique	7	14	18	9	13	10	9	5	8	10	13	3
Culture et loisirs	4	6	3	5	3	5	5	5	2	2	5	
Inconnue	1	9	4	1		3	3	4	1	1	2	
Horeca	4	2	9	1	1		1	1	1	3	1	2
Habitation: allée		1	4	1	2	1	1		1	2	3	
Terrain		3			3			3		2	3	
Habitation: jardin	2	2	3					1	2	1		
Parking		1	1	3			1	2	1		1	
Infrastructure sportive	1	1	1	1		1						
Magasin							1		1		2	
Autre		1							1	1		
Service public						2					1	
Institution d'enseignement	1									1		
Stade			1			1						
Arrêt de bus / tram				1								
Banque / institution financière					1							
Bâtiment administratif												1
Bureau de police												1
Entreprise											1	
Moyen de transport: autobus / autocar								1				
Moyen de transport: autre			1									
Station essence	1											
<b>Total</b>	<b>36</b>	<b>54</b>	<b>63</b>	<b>41</b>	<b>41</b>	<b>49</b>	<b>42</b>	<b>53</b>	<b>44</b>	<b>52</b>	<b>68</b>	<b>17</b>

FPF/DGR/DR/BIPOL - Statistiques policières de criminalité (date de clôture: 22/09/2023)

Les données pour les années 2001 jusqu'à 2012 ne sont plus publiées mais restent disponibles sur demande auprès du service BIPOL.

Les données pour 2023 ne concernent que le 1er trimestre.



# ***STATISTIQUES POLICIERES DE CRIMINALITE***

---

***LIEU DE PERPETRATION: COMMUNE***

**Lille**

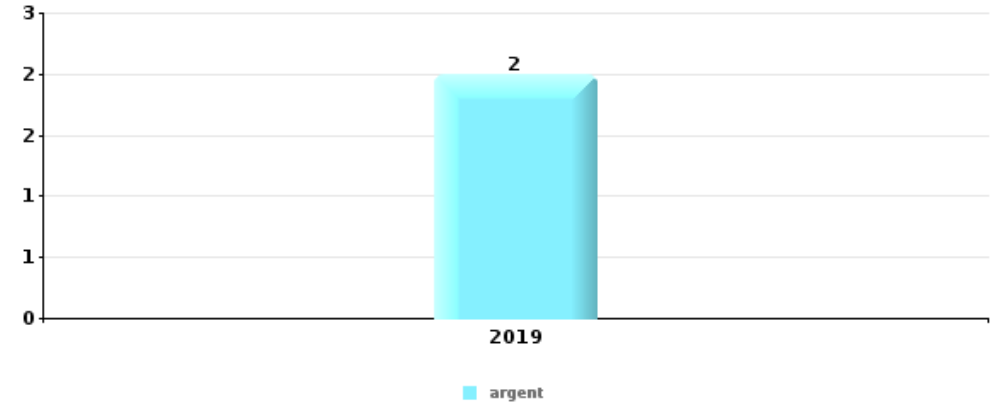
***PARTIE V : OBJETS ET MOYENS DE TRANSPORT***



**Lille**

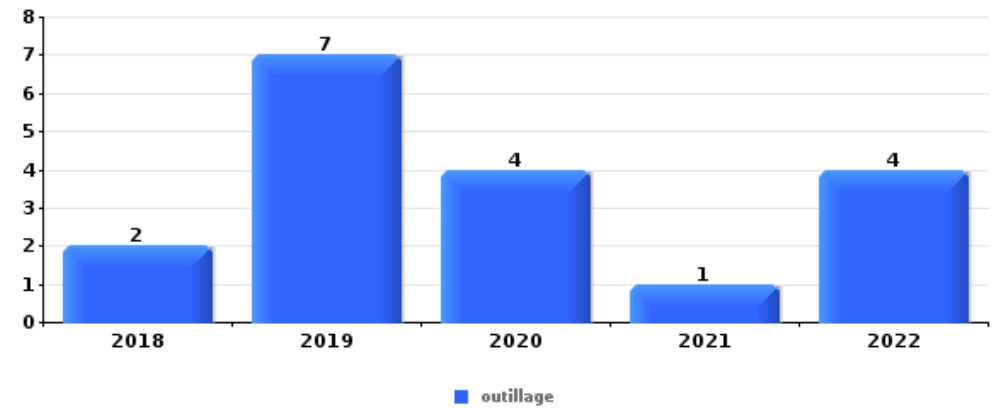
**Vol à main armée**

Top 5 Objets volés (sbd nombre de faits)		2018	2019	2020	2021	2022	2023
1	argent		2				
2	GSM et accessoires		1				
2	lunettes / verres de contact		1				
2	portefeuille		1				



**Vol dans ou sur un véhicule**

Top 5 Objets volés (sbd nombre de faits)		2018	2019	2020	2021	2022	2023
1	outillage	2	7	4	1	4	
2	carburant / énergie	3	1	2	3	6	
3	argent	4	4	3			
4	permis de conduire	3	2	1		2	1
5	portefeuille	3	2	2		1	

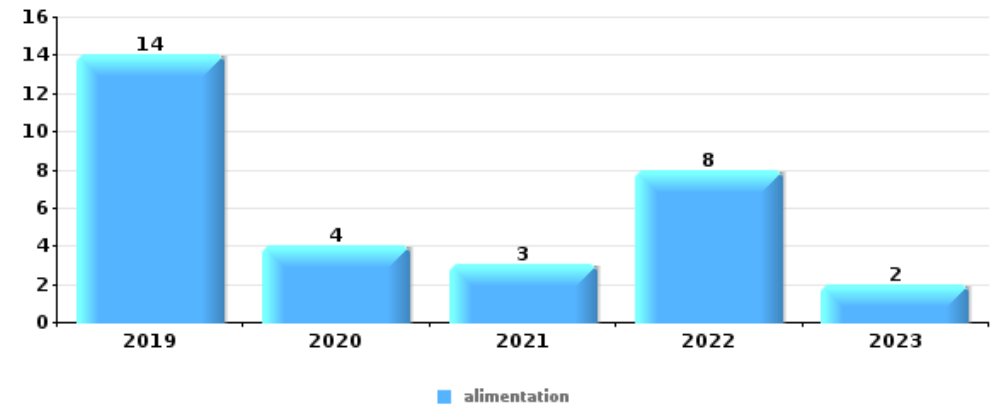






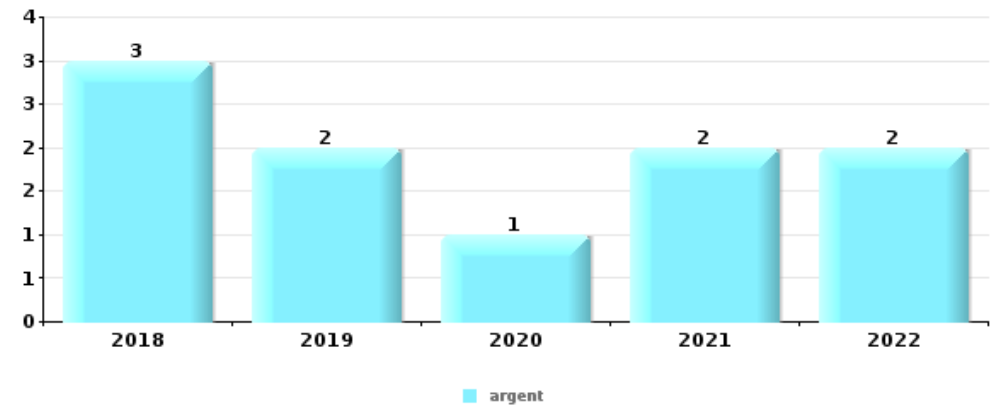
Vol à l'étalage

Top 5 Objets volés (sbd nombre de faits)		2018	2019	2020	2021	2022	2023
1	alimentation		14	4	3	8	2
2	tabac	2	3		15		
3	outillage			1	2		
3	parfum / produit de beauté		2	1			
3	vêtement	1	1		1		



Cambrilage ds entreprise ou commerce

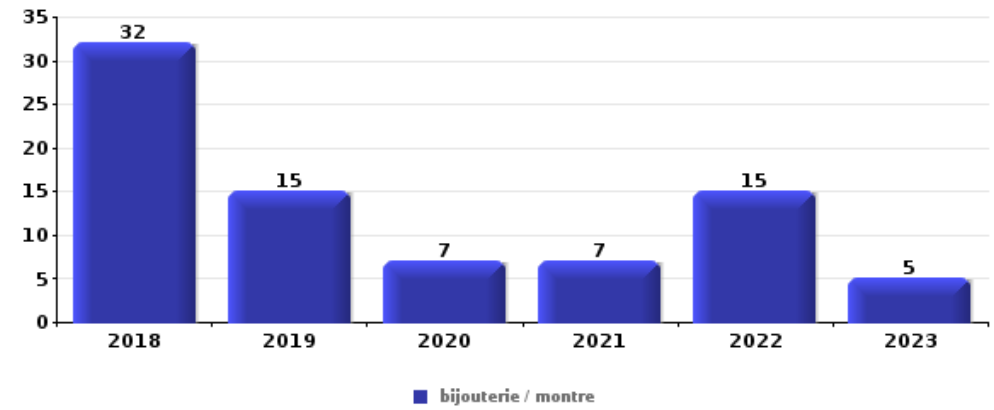
Top 5 Objets volés (sbd nombre de faits)		2018	2019	2020	2021	2022	2023
1	argent	3	2	1	2	2	
2	coffre-fort / coffret (argent) / caisse	1	1	2			
2	ordinateur et accessoires		2		2		
4	alimentation	1	1			1	
5	GPS	1	1				
5	outillage	1	1				
5	portefeuille			2			





**Cambrassage dans habitation**

Top 5 Objets volés (sbd nombre de faits)		2018	2019	2020	2021	2022	2023
1	bijouterie / montre	32	15	7	7	15	5
2	argent	21	13	4	8	16	4
3	outillage		9	5	1	4	4
4	ordinateur et accessoires	7	4	2		4	1
5	multimédia	4	2	2	2	6	



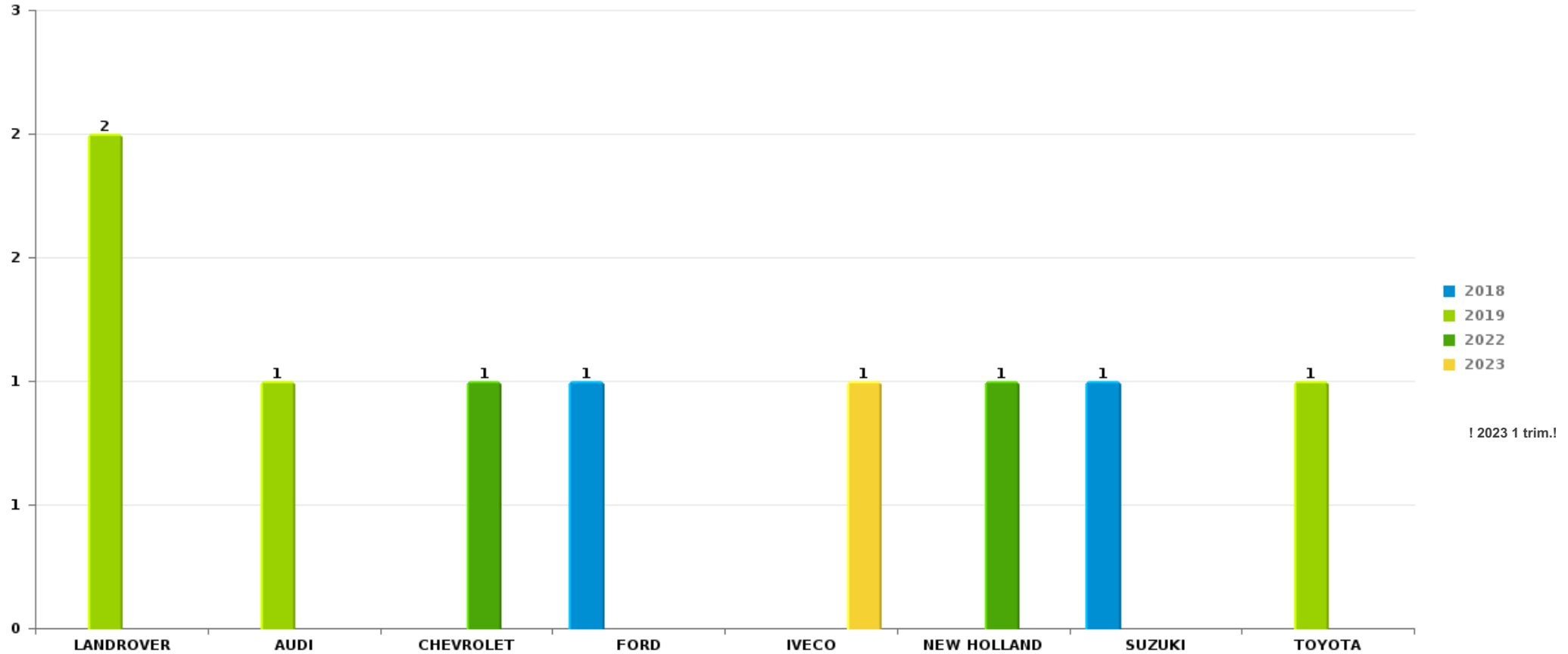
*Remarque: en ce qui concerne les objets, aucun total n'est reproduit étant donné que plusieurs objets peuvent avoir été volés lors d'un même fait.*



Lille

Vol de voiture

Nombre de voitures volées par marque (Top 5)



# ***STATISTIQUES POLICIERES DE CRIMINALITE***

---

***LIEU DE PERPETRATION: COMMUNE***

**Lille**

***PARTIE VI : SUSPECTS***



## Partie 1: Niveau FAITS (comptage du nombre de faits pour lesquels un certain type de suspect est impliqué)

### 1.1. Nombre d'infractions selon le sexe des suspects identifiés (par catégorie principale)

Étant donné que, tant un suspect identifié masculin qu'un suspect identifié féminin peuvent être impliqués lors d'un même fait, il est possible que la somme des colonnes «Hommes» et «Femmes» soit supérieure à la valeur de la colonne «Total...» (voir également la note méthodologique)

Lille

2023

Catégorie principale / Sexe	Nombre total de faits avec au moins 1 suspect	Hommes	%	Femmes	%
Vol et extorsion	14	12	85,7%	2	14,3%
Drogues	10	8	80,0%	2	20,0%
Environnement	7	7	100,0%	2	28,6%
Infr. contre l'intégrité physique	5	5	100,0%		
Infr. contre autres valeurs morales et sentiments	4	3	75,0%	1	25,0%
Infr. contre la foi publique	3	3	100,0%		
Armes et explosifs	2	2	100,0%		
Registre de population	2	2	100,0%		
Dégradation de la propriété	1	1	100,0%		
Fraude	1	1	100,0%		
Infr. contre la sécurité publique	1	1	100,0%		
Infr. contre l'autorité publique	1	1	100,0%		
Infr. contre les mœurs	1	1	100,0%		
Législation sur les étrangers	1	1	100,0%	1	100,0%
<b>Total</b>	<b>53</b>	<b>48</b>	<b>90,6%</b>	<b>8</b>	<b>15,1%</b>





## 1.2. Nombre d'infractions selon le sexe des suspects identifiés (par figure criminelle)

Étant donné que, tant un suspect identifié masculin qu'un suspect identifié féminin peuvent être impliqués lors d'un même fait, il est possible que la somme des colonnes «Hommes» et «Femmes» soit supérieure à la valeur de la colonne «Total...» (voir également la note méthodologique)

Lille

2023

### FC Vol moyen de transport

Figure criminelle / Sexe	Nombre total de faits avec au moins 1 suspect identifié	Hommes	%	Femmes	%
Vol de voiture	1	1	100,0%		
Vol de moto	1	1	100,0%		
Vol de vélo	2	1	50,0%	1	50,0%
Total	PA	PA	PA	PA	PA

### FC Cambriolage

Figure criminelle / Sexe	Nombre total de faits avec au moins 1 suspect identifié	Hommes	%
Cambriolage dans habitation	7	7	100,0%
Cambriolage dans bâtiment (total)	7	7	100,0%
Total	PA	PA	PA

## CRIMINALITE ENREGISTREE: SUSPECTS



### FC Vol autre

Figure criminelle / Sexe	Nombre total de faits avec au moins 1 suspect identifié	Hommes	%
Vol dans ou sur un véhicule	1	1	100,0%
Vol d'armes et explosifs	1	1	100,0%
Vol à l'étalage	2	2	100,0%
Total	PA	PA	PA

### FC Autre

Figure criminelle / Sexe	Nombre total de faits avec au moins 1 suspect identifié	Hommes	%
Dégradation de voiture	1	1	100,0%
Total	PA	PA	PA

### PH Violence intrafamiliale (VIF)

Figure criminelle / Sexe	Nombre total de faits avec au moins 1 suspect identifié	Hommes	%
VIF: physique, dans le couple	1	1	100,0%
VIF: physique, envers d'autres membres	2	2	100,0%
VIF: psychique, dans le couple	1	1	100,0%
Total	PA	PA	PA

### PH Drogues

Figure criminelle / Sexe	Nombre total de faits avec au moins 1 suspect identifié	Hommes	%
Vente de cocaïne	1	1	100,0%
Production de cannabis (culture)	1	1	100,0%
Total	PA	PA	PA



## CRIMINALITE ENREGISTREE: SUSPECTS



### PH Violence dans l'espace public

Figure criminelle / Sexe	Nombre total de faits avec au moins 1 suspect identifié	Hommes	%
Violence physique (voie publique)	1	1	100,0%
Violence psychique (autre endroit public)	1	1	100,0%
Total	PA	PA	PA



### 1.3. Nombre d'infractions selon l'âge des suspects identifiés (par catégorie principale)

Étant donné que, tant un suspect identifié mineur qu'un suspect identifié majeur peuvent être impliqués lors d'un même fait, il est possible que la somme des colonnes «Mineur» et «Majeur» soit supérieure à la valeur de la colonne «Total...» (voir également la note méthodologique)

**Lille**

**2023**

Catégorie principale / Âge	Nombre total de faits avec au moins 1 suspect identifié	Mineur	%	Majeur	%
Vol et extorsion	14			14	100,0%
Drogues	10			10	100,0%
Environnement	7			7	100,0%
Infr. contre l'intégrité physique	5	2	40,0%	3	60,0%
Infr. contre autres valeurs morales et sentiments	4			4	100,0%
Infr. contre la foi publique	3			3	100,0%
Armes et explosifs	2			2	100,0%
Registre de population	2			2	100,0%
Dégradation de la propriété	1			1	100,0%
Fraude	1			1	100,0%
Infr. contre la sécurité publique	1			1	100,0%
Infr. contre l'autorité publique	1			1	100,0%
Infr. contre les mœurs	1			1	100,0%
Législation sur les étrangers	1			1	100,0%
<b>Total</b>	<b>53</b>	<b>2</b>	<b>3,8%</b>	<b>51</b>	<b>96,2%</b>



## 1.4. Nombre d'infractions selon l'âge des suspects identifiés (par figure criminelle)

Étant donné que, tant un suspect identifié mineur qu'un suspect identifié majeur peuvent être impliqués lors d'un même fait, il est possible que la somme des colonnes «Mineur» et «Majeur» soit supérieure à la valeur de la colonne «Total...»  
(voir également la note méthodologique)

Lille

2023

### FC Vol moyen de transport

Figure criminelle / Âge	Nombre total de faits avec au moins 1 suspect identifié	Majeur	%
Vol de voiture	1	1	100,0%
Vol de moto	1	1	100,0%
Vol de vélo	2	2	100,0%
<b>Total</b>	<b>PA</b>	<b>PA</b>	<b>PA</b>

### FC Cambriolage

Figure criminelle / Âge	Nombre total de faits avec au moins 1 suspect identifié	Majeur	%
Cambriolage dans habitation	7	7	100,0%
Cambriolage dans bâtiment (total)	7	7	100,0%
<b>Total</b>	<b>PA</b>	<b>PA</b>	<b>PA</b>

### FC Vol autre

Figure criminelle / Âge	Nombre total de faits avec au moins 1 suspect identifié	Majeur	%
Vol dans ou sur un véhicule	1	1	100,0%
Vol d'armes et explosifs	1	1	100,0%
Vol à l'étalage	2	2	100,0%
<b>Total</b>	<b>PA</b>	<b>PA</b>	<b>PA</b>

## CRIMINALITE ENREGISTREE: SUSPECTS



### FC Autre

Figure criminelle / Âge	Nombre total de faits avec au moins 1 suspect identifié	Majeur	%
Dégradation de voiture	1	1	100,0%
Total	PA	PA	PA

### PH Violence intrafamiliale (VIF)

Figure criminelle / Âge	Nombre total de faits avec au moins 1 suspect identifié	Mineur	%	Majeur	%
VIF: physique, dans le couple	1			1	100,0%
VIF: physique, envers d'autres membres	2	2	100,0%		
VIF: psychique, dans le couple	1			1	100,0%
Total	PA	PA	PA	PA	PA

### PH Drogues

Figure criminelle / Âge	Nombre total de faits avec au moins 1 suspect identifié	Majeur	%
Vente de cocaïne	1	1	100,0%
Production de cannabis (culture)	1	1	100,0%
Total	PA	PA	PA

### PH Violence dans l'espace public

Figure criminelle / Âge	Nombre total de faits avec au moins 1 suspect identifié	Majeur	%
Violence physique (voie publique)	1	1	100,0%
Violence psychique (autre endroit public)	1	1	100,0%
Total	PA	PA	PA



## Partie 2: Niveau SUSPECTS-FAIT (comptage du nombre de combinaisons suspect-fait)

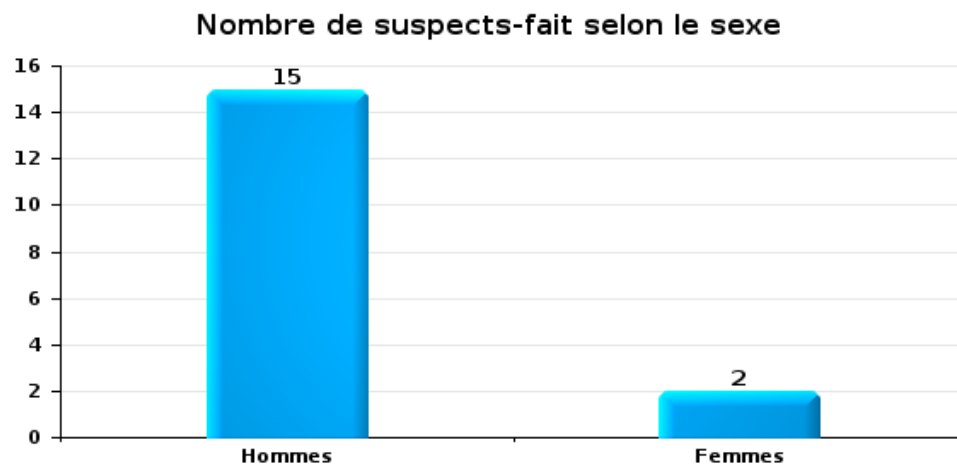
### 2.1. Nombre de suspects-fait selon le sexe des suspects identifiés (TOP 5 des catégories principales)

Lorsqu'un même suspect a commis plusieurs faits durant la période considérée, il est aussi comptabilisé plusieurs fois (voir également la note méthodologique)

Lille

2023

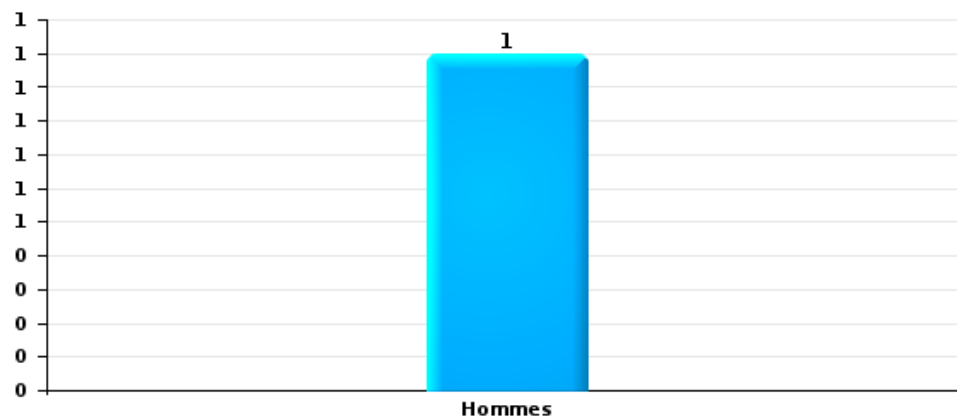
Vol et extorsion





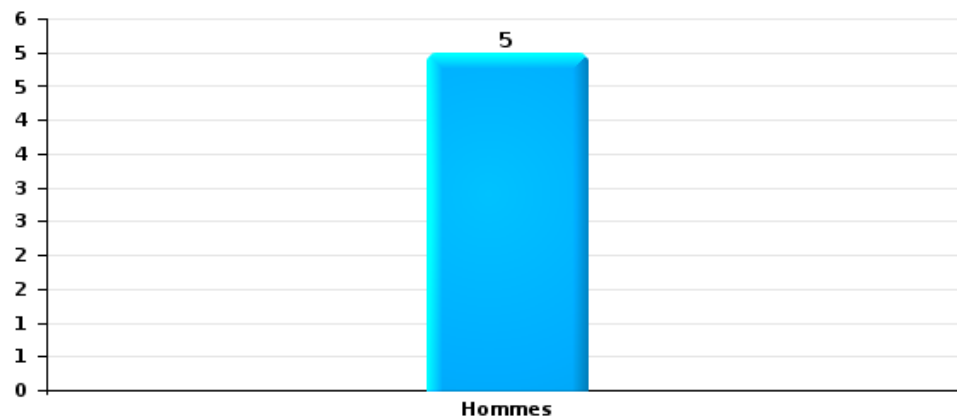
Dégradation de la propriété

Nombre de suspects-fait selon le sexe



Infr. contre l'intégrité physique

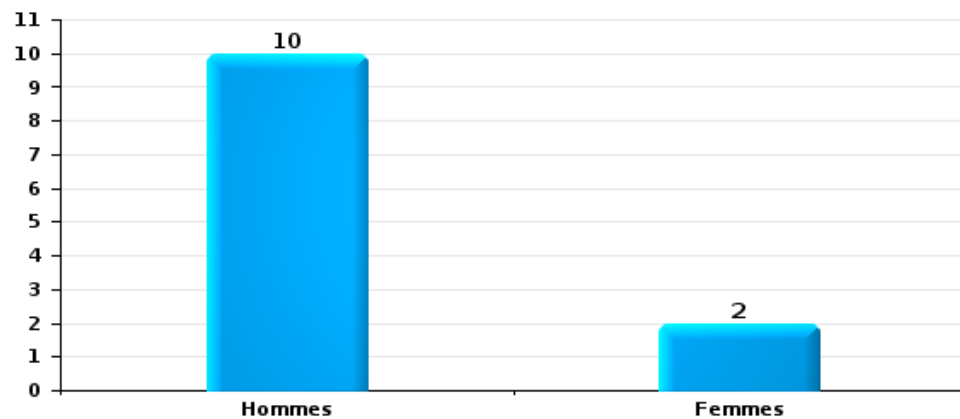
Nombre de suspects-fait selon le sexe





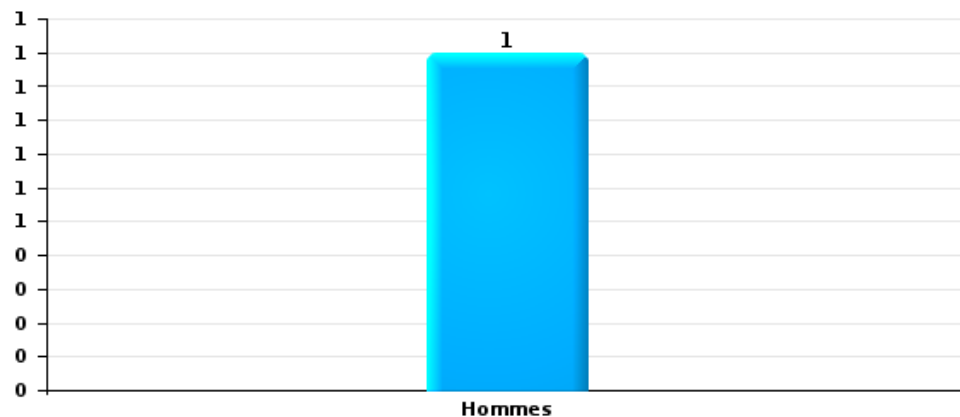
Drogues

Nombre de suspects-fait selon le sexe



Fraude

Nombre de suspects-fait selon le sexe





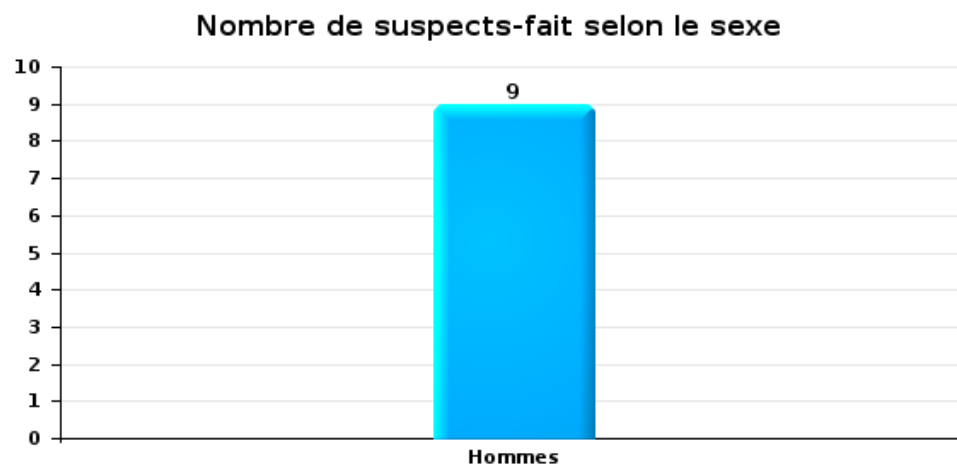
## 2.2. Nombre de suspects-fait selon le sexe des suspects identifiés (TOP 5 des figures criminelles)

Lorsqu'un même suspect a commis plusieurs faits durant la période considérée, il est aussi comptabilisé plusieurs fois (voir également la note méthodologique)

Lille

2023

Cambriolage dans bâtiment (total)

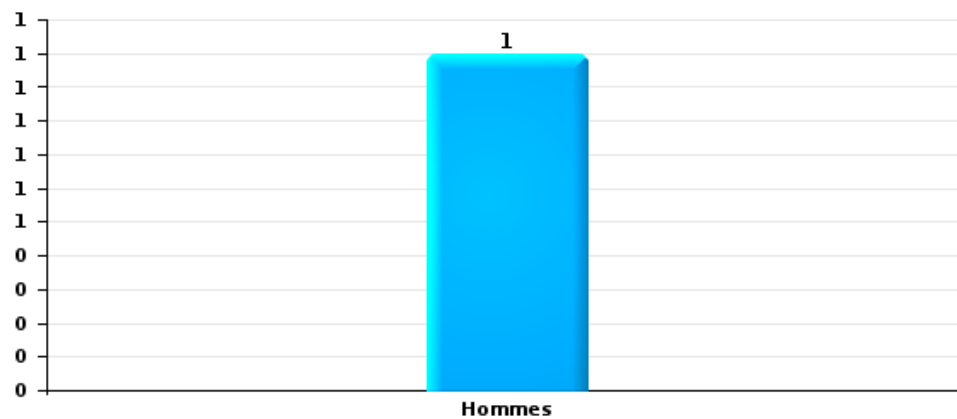






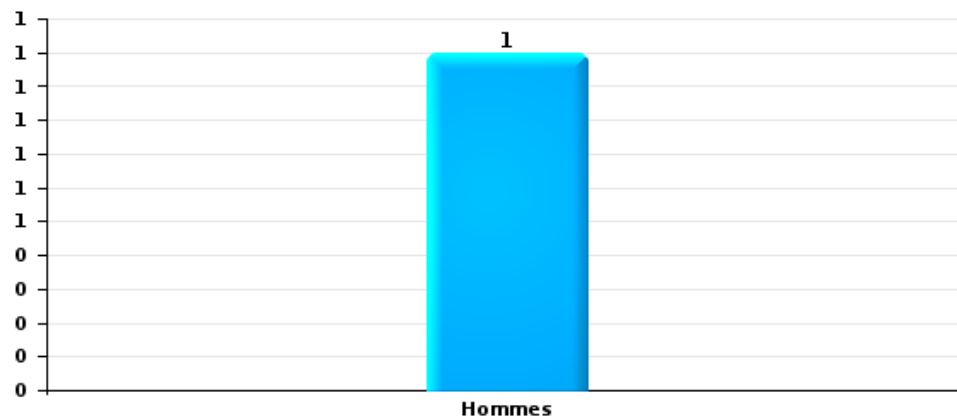
Vol dans ou sur un véhicule

Nombre de suspects-fait selon le sexe



Dégradation de voiture

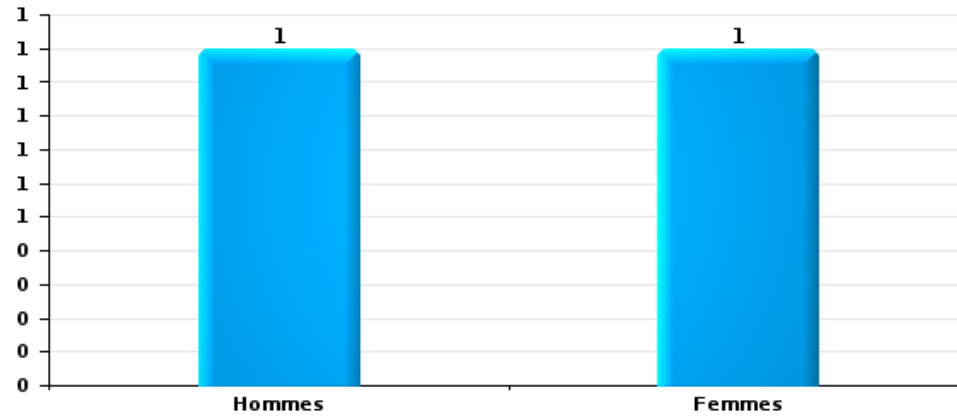
Nombre de suspects-fait selon le sexe





Vol de vélo

Nombre de suspects-fait selon le sexe





### 2.3. Nombre de suspects-fait selon l'âge des suspects identifiés (TOP 5 des catégories principales)

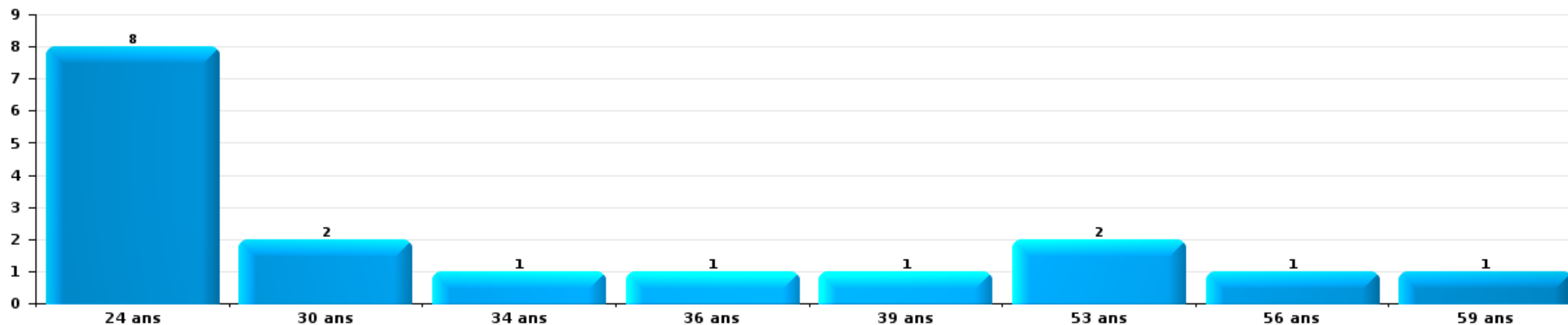
1) Lorsqu'un même suspect a commis plusieurs faits durant la période considérée, il est aussi comptabilisé plusieurs fois, qu'il ait le même âge ou non – 2) Les suspects au-dessous de 14 ans et à partir de 90 ans ne sont pas repris dans le tableau (voir également la note méthodologique)

Lille

2023

Vol et extorsion

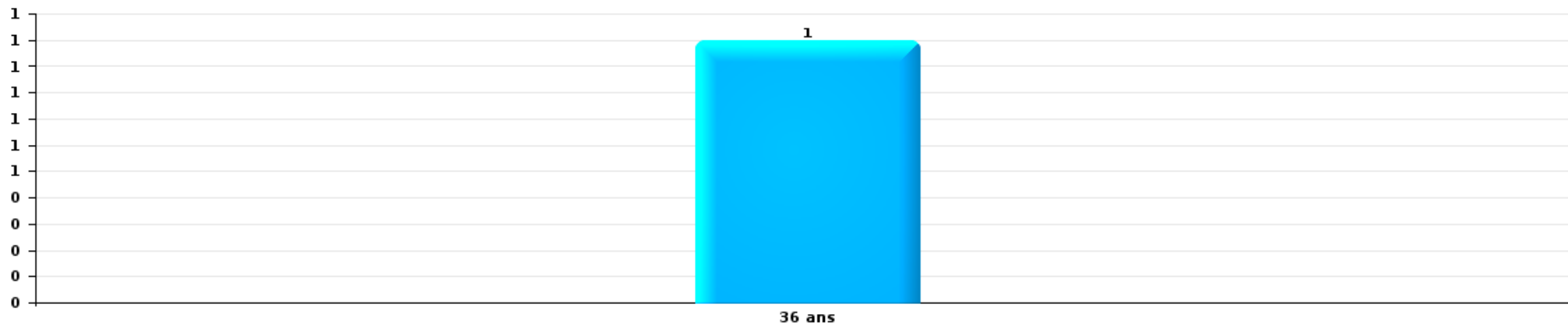
Nombre de suspects-fait par âge (chronologique)





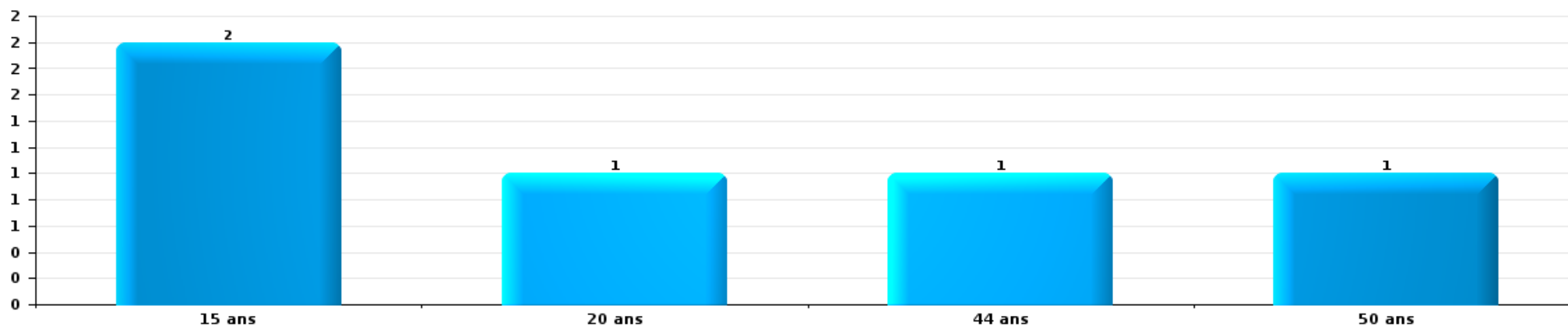
Dégradation de la propriété

Nombre de suspects-fait par âge (chronologique)



Infr. contre l'intégrité physique

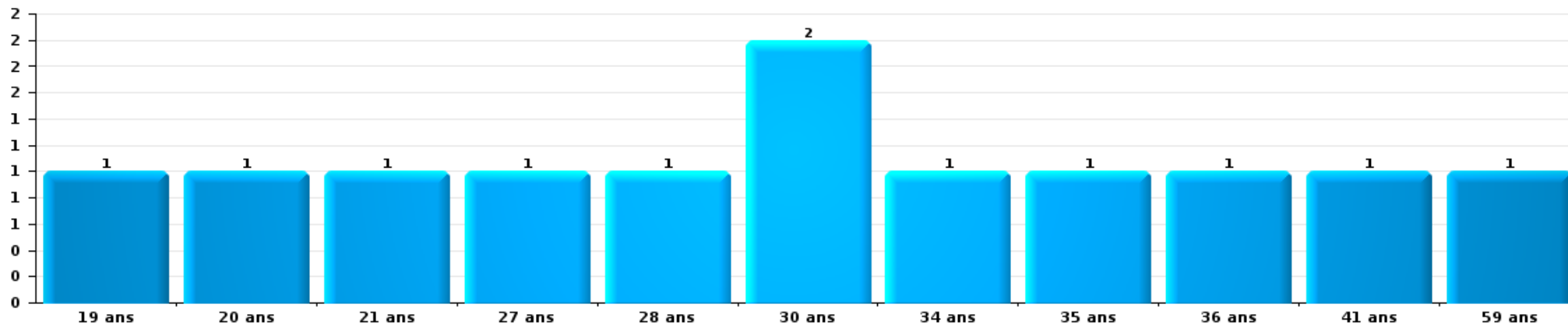
Nombre de suspects-fait par âge (chronologique)





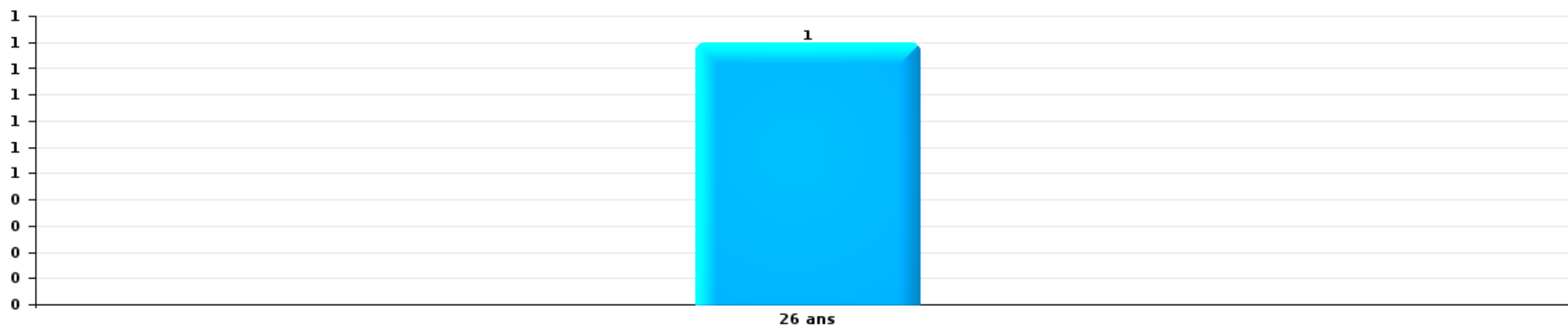
Drogues

Nombre de suspects-fait par âge (chronologique)



Fraude

Nombre de suspects-fait par âge (chronologique)





## 2.4. Nombre de suspects-fait selon l'âge des suspects identifiés (TOP 5 des figures criminelles)

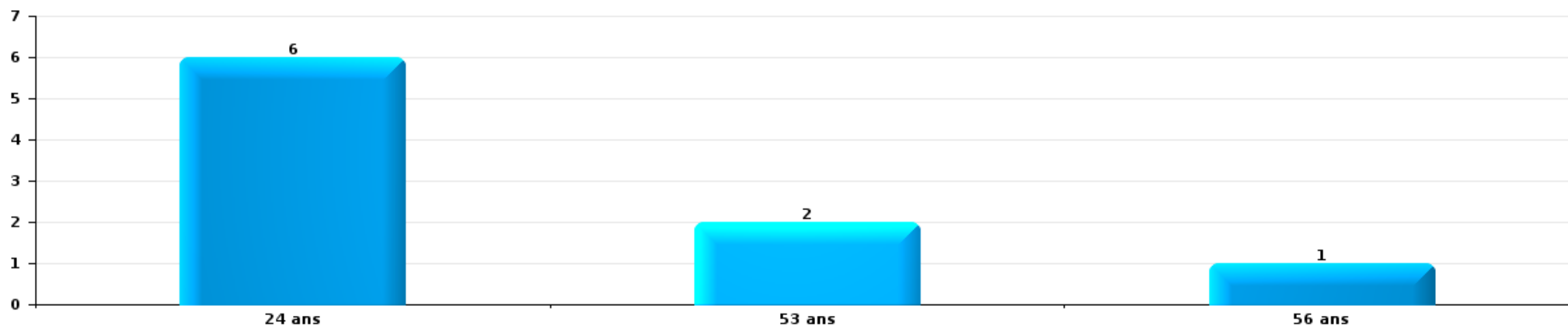
1) Lorsqu'un même suspect a commis plusieurs faits durant la période considérée, il est aussi comptabilisé plusieurs fois, qu'il ait le même âge ou non – 2) Les suspects au-dessous de 14 ans et à partir de 90 ans ne sont pas repris dans le tableau (voir également la note méthodologique)

Lille

2023

Cambrilage dans bâtiment (total)

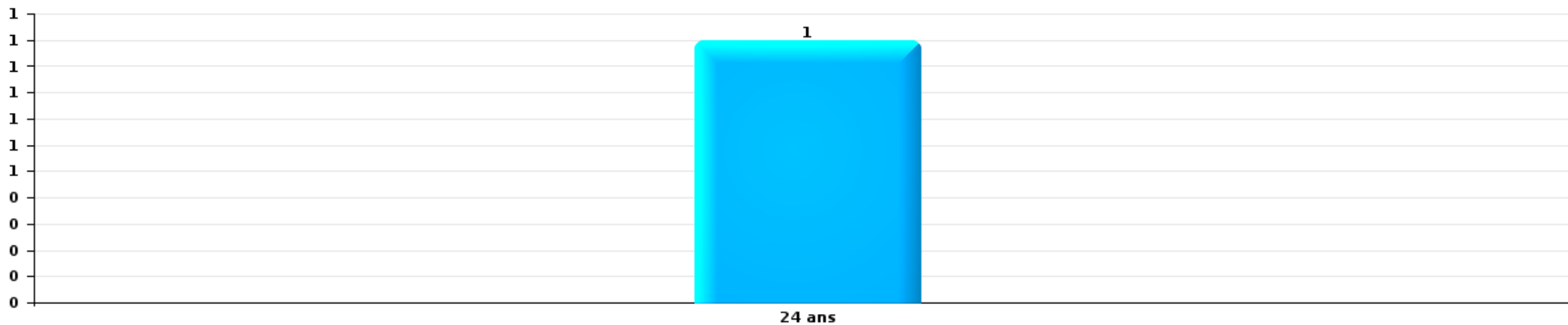
Nombre de suspects-fait par âge (chronologique)





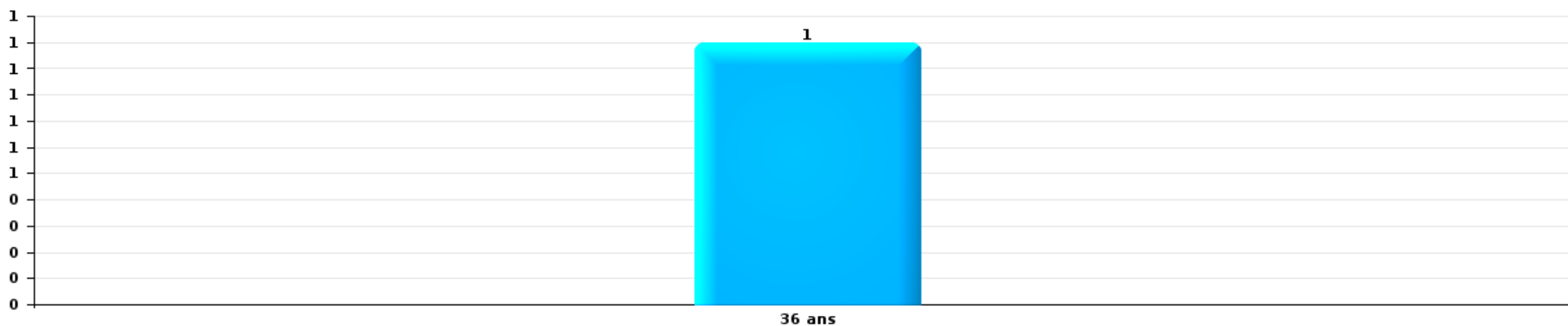
Vol dans ou sur un véhicule

Nombre de suspects-fait par âge (chronologique)



Dégradation de voiture

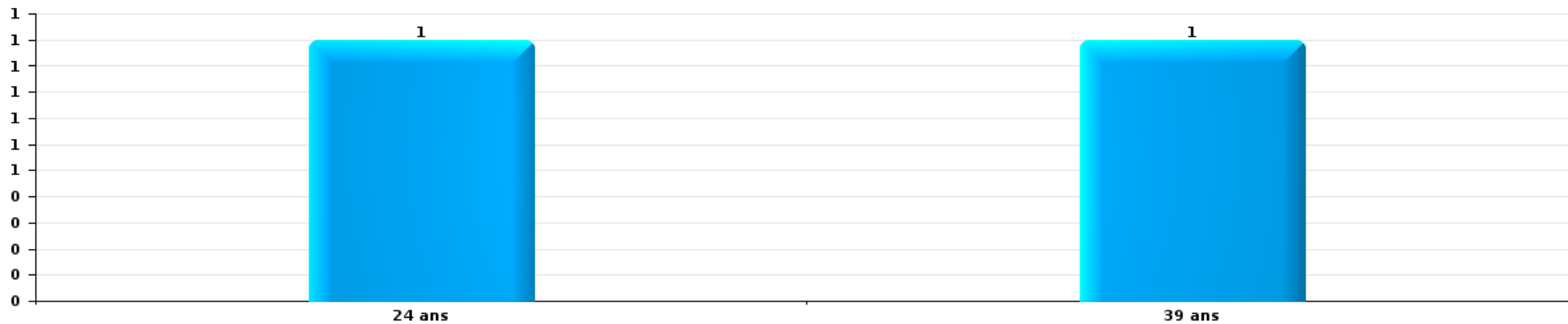
Nombre de suspects-fait par âge (chronologique)





Vol de vélo

Nombre de suspects-fait par âge (chronologique)





# ***STATISTIQUES POLICIERES DE CRIMINALITE***

---

***LIEU DE PERPETRATION: COMMUNE***

**Lille**

***ANNEXE I: DETAIL PAR CATEGORIE DE DELIT  
CODE PENAL***

## Infraction Code pénal

## Infr. contre l'intégrité physique

			2000	2013	2014	2015	2016	2017	2018	2019	2020	2021	2022	2023
Assassinat	Empoisonnement (assassinat)	Tent.										1		
	Autres	Acc.						1					1	
		Tent.	1										1	
		<b>Sous-total</b>	<b>1</b>					<b>1</b>				<b>1</b>	<b>2</b>	
Meurtre	Non spécifié	Acc.			2									
		Tent.		1										
	Autres	Tent.		2		1				3		1	5	
		<b>Sous-total</b>		<b>5</b>		<b>1</b>				<b>3</b>		<b>1</b>	<b>5</b>	
Torture et maltraitance	Torture	Acc.									1			
		<b>Sous-total</b>									<b>1</b>			
Coups et/ou blessures vol. en sphère familiale	Entre partenaires ou ex-partenaires	Acc.	4	9	10	14	10	13	9	18	15	17	19	2
	Lors d'un différend familial en général	Acc.	4											
	Par les parents envers un mineur	Acc.		1		1	1	1	1	1		3	1	2
	Envers les parents	Acc.		1	1	1	2	3	1	1	4		2	2
	Envers d'autres ascendants directs ou collatéraux	Acc.	1	1	2		2	2	1	1			3	
		<b>Sous-total</b>	<b>9</b>	<b>12</b>	<b>13</b>	<b>16</b>	<b>15</b>	<b>19</b>	<b>12</b>	<b>21</b>	<b>19</b>	<b>20</b>	<b>25</b>	<b>6</b>
Coups et/ou blessures vol. hors sphère familiale	Bagarres (=coups réciproques)	Acc.	5	4	4	2	4	2	8	4	3	4	6	1
	Coups envers fonctionnaire de police	Acc.										1	1	1
		Tent.		1										
	Envers un mineur par une pers. ayant autorité	Acc.	1	2			2	3	1	2		2		
	Envers un mineur qualité de l'auteur inconnue	Acc.	1	5			1			2	1	1		1
	Non spécifié	Acc.	12	18	26	21	12	20	16	15	17	15	17	7
	Tent.			1										
	<b>Sous-total</b>	<b>19</b>	<b>30</b>	<b>31</b>	<b>23</b>	<b>19</b>	<b>25</b>	<b>25</b>	<b>23</b>	<b>21</b>	<b>23</b>	<b>24</b>	<b>10</b>	
Abstention coupable		Acc.			1				2				2	
		<b>Sous-total</b>		<b>1</b>					<b>2</b>				<b>2</b>	
Autres infr. volontaires. c/ l'intégrité phys.	Administration substances nuisibles	Acc.	1				1							
	Entrave méchante à la circulation	Acc.		3	4	1	3		2	1		3	2	
	Voies de faits et violences légères	Acc.	3	2	6		2	2	1	5		3	4	1
		<b>Sous-total</b>	<b>4</b>	<b>5</b>	<b>10</b>	<b>1</b>	<b>6</b>	<b>2</b>	<b>3</b>	<b>6</b>		<b>6</b>	<b>6</b>	<b>1</b>
Infr. involontaires contre l'intégrité physique	Coups et/ou blessures involontaires	Acc.	3		1						2		1	
	Morsure de chien	Acc.		6	2	1		2			1	1	3	
	Non spécifié	Acc.		1										
		<b>Sous-total</b>	<b>3</b>	<b>7</b>	<b>3</b>	<b>1</b>		<b>2</b>			<b>3</b>	<b>1</b>	<b>4</b>	
	<b>Total</b>	<b>36</b>	<b>54</b>	<b>63</b>	<b>41</b>	<b>41</b>	<b>49</b>	<b>42</b>	<b>53</b>	<b>44</b>	<b>52</b>	<b>68</b>	<b>17</b>	

**Infr. contre la liberté individuelle**

		2000	2013	2014	2015	2016	2017	2018	2019	2020	2021	2022	2023
Prise d'otages	Acc.									1			
	Sous-total									1			
Enlèvement de mineur ou personne vulnérable	Tent.		2										
	Sous-total		2										
Détenion par un particulier	Acc.		1	1					2			1	2
	Sous-total		1	1					2			1	2
		Total	3	1					2	1		1	2

## Infr. contre les mœurs

			2000	2013	2014	2015	2016	2017	2018	2019	2020	2021	2022	2023
Viol n'ayant pas causé la mort	Victime < 10a	Acc.			1	1								
	Victime 10a - 14a	Acc.	1					1					1	
	Victime 14a - 16a	Acc.		2		1		1	1					
	Victime 16a - 18a	Acc.			1					1				
	Victime majeure	Acc.		1	1	2	2	1		4	1	1	2	
		Tent.			1									
	Victime âge inconnu	Acc.		2										
	<b>Sous-total</b>		<b>1</b>	<b>5</b>	<b>4</b>	<b>4</b>	<b>2</b>	<b>3</b>	<b>1</b>	<b>5</b>	<b>1</b>	<b>1</b>	<b>3</b>	
Viol avec conséquence inconnue		Acc.	1	1				1						
		<b>Sous-total</b>	<b>1</b>	<b>1</b>				<b>1</b>						
Viol n'ayant pas causé la mort (nvCPS)	Victime majeure	Acc.											2	1
		<b>Sous-total</b>											<b>2</b>	<b>1</b>
Attentat à la pudeur avec violence / menace	Victime < 16a	Acc.	1	1					1			1		
	Victime 16a - 18a	Acc.							1				1	
		Acc.			1			1	1	1	1	1		
	Victime majeure	Tent.							1					
		<b>Sous-total</b>	<b>1</b>	<b>1</b>	<b>1</b>			<b>1</b>	<b>4</b>	<b>1</b>	<b>1</b>	<b>2</b>	<b>1</b>	
Attentat à la pudeur sans violence / menace	Victime < 16a	Acc.		3	2	1	2	1	1	1	3	3		
		Tent.				1						1		
	Victime 16a - 18a	Acc.						1	1					
	Victime âge inconnu	Acc.									1			
	<b>Sous-total</b>		<b>3</b>	<b>2</b>	<b>2</b>	<b>2</b>	<b>2</b>	<b>2</b>	<b>2</b>	<b>1</b>	<b>4</b>	<b>4</b>		
Atteinte intégrité sexuelle sans mort (nvCPS)	Victime majeure	Acc.										3	1	
		<b>Sous-total</b>										<b>3</b>	<b>1</b>	
Pornographie infantile	Détention	Acc.		1	1	1		1				2		
	Distribution	Acc.				1			2	2	2	3		
	Accès pornographie infantile via technologie	Acc.										1		
		<b>Sous-total</b>		<b>1</b>	<b>1</b>	<b>2</b>		<b>1</b>	<b>2</b>	<b>2</b>	<b>2</b>	<b>2</b>	<b>6</b>	
Incitation à la débauche	Victime mineure	Acc.		1								1		
		Tent.	1											
		<b>Sous-total</b>	<b>1</b>	<b>1</b>								<b>1</b>		
Exploitation de la débauche d'autrui	Victime mineure	Acc.			1									
	Victime majeure	Acc.										1		
		<b>Sous-total</b>			<b>1</b>							<b>1</b>		
Outrage public aux bonnes mœurs	Actions (exhibitionnisme, etc.)	Acc.	4	4	4	1	2				1	2	1	
	Ecrits, images, objets	Acc.		2	1			2	1	1	2			
	Obscénités en public	Acc.				1								
		<b>Sous-total</b>	<b>4</b>	<b>6</b>	<b>5</b>	<b>2</b>	<b>2</b>	<b>2</b>	<b>1</b>	<b>1</b>	<b>3</b>	<b>2</b>	<b>1</b>	
Voyeurisme	Observation/enregistrement de nudité ou intimité	Acc.									1			
	Diffusion enregistrement nudité ou intimité	Acc.									1			
		<b>Sous-total</b>									<b>2</b>			

## Infr. contre les mœurs

		2000	2013	2014	2015	2016	2017	2018	2019	2020	2021	2022	2023
<b>Voyeurisme via moyen technique ou autre (nvCPS)</b>	<b>Victime majeure</b>	<b>Acc.</b>											1
		<b>Sous-total</b>											1
<b>Diffusion contenu sex. but méchant/lucrat. (nvCPS)</b>	<b>Victime majeure</b>	<b>Acc.</b>										2	
		<b>Sous-total</b>										2	
<b>Grooming (contact par ICT avec mineur &lt; 16 ans)</b>		<b>Acc.</b>			1								
		<b>Sous-total</b>			1								
<b>Images d'abus sexuels de mineurs (nvCPS)</b>	<b>Production/diffusion images abus sexuels (nvCPS)</b>	<b>Acc.</b>										1	
		<b>Sous-total</b>										1	
		<b>Total</b>	<b>8</b>	<b>18</b>	<b>13</b>	<b>12</b>	<b>6</b>	<b>10</b>	<b>10</b>	<b>10</b>	<b>13</b>	<b>17</b>	<b>13</b>
													<b>3</b>

**Infr. contre autres valeurs morales et sentiments**

			2000	2013	2014	2015	2016	2017	2018	2019	2020	2021	2022	2023
Harcèlement	Harcèlement par téléphone (OLD)	Acc.	4											
		Acc.		10	21	12	21	24	16	27	18	31	27	5
	Sous-total	4	10	21	12	21	24	16	27	18	31	27	5	
Violation de sépulture		Acc.			1	1								
		Sous-total			1	1								
Violation du secret professionnel		Acc.					1			1				
		Sous-total					1			1				
Atteinte à l'honneur	Calomnie et diffamation	Acc.	2	4	1	3	3	5	5	3	7	6	3	5
	Déclaration calomnieuse	Acc.	1		1									
	Imputation calomnieuse	Acc.	2	1		2	1		2	1	1			1
	Divulgation méchante	Acc.								1			1	
	Injures (Délit)	Acc.	1	1	1	2	3	1			1			1
		Sous-total	6	6	3	7	7	6	7	5	9	6	4	7
Vie privée	Intrusion de nuit	Acc.			1									
	Violation de domicile par un particulier	Acc.	2		1		1	2	2	3	3	3	2	
	Violation du secret des lettres	Acc.		1					1			1	1	
		Sous-total	2	1	2		1	2	3	3	3	4	3	
Tapage nocturne		Acc.				1		1		1				1
		Sous-total				1		1		1				1
Violation de communication par particulier		Acc.									1			
		Sous-total									1			
Abus faiblesses de personnes		Acc.		1				1						
		Sous-total		1				1						
Cyberlokkig (leurre de mineur par ICT)		Acc.										1		
		Sous-total										1		
<b>Total</b>			<b>12</b>	<b>18</b>	<b>27</b>	<b>21</b>	<b>30</b>	<b>34</b>	<b>26</b>	<b>37</b>	<b>31</b>	<b>42</b>	<b>35</b>	<b>12</b>

**Infr. relative au statut juridique de l'enfant**

			2000	2013	2014	2015	2016	2017	2018	2019	2020	2021	2022	2023
<b>Non-représentation d'enfants</b>	<b>Par les parents</b>	<b>Acc.</b>							1					
		<b>Sous-total</b>							1					
		<b>Total</b>							1					

## Vol et extorsion

			2000	2013	2014	2015	2016	2017	2018	2019	2020	2021	2022	2023
Vol avec circ. aggr.	Avec violence	Acc.	4	5	4		1	1	1	3		1	2	
		Tent.	1	1		1					2			
	Sans violence	Acc.	86	165	134	104	95	69	97	86	57	59	90	15
		Tent.	39	67	51	40	27	22	40	41	21	13	19	5
<b>Sous-total</b>			<b>130</b>	<b>238</b>	<b>189</b>	<b>144</b>	<b>124</b>	<b>92</b>	<b>138</b>	<b>130</b>	<b>80</b>	<b>73</b>	<b>111</b>	<b>20</b>
Vol sans circ. aggr.	Avec violence	Acc.	1		3		1	1		2				
		Tent.		3				1					1	
	Sans violence, Vol à la tire	Acc.	1	9	9	16	4	4	3	3	2	2	7	
		Acc.		1										
	Sans violence, Vol d'usage	Acc.		5	5	4	4		4	5	2	5	1	
		Inc.	1											
	Sans violence	Acc.	160	165	175	147	137	120	120	139	92	77	77	21
Tent.		3	3	1	3	6	1	2	7	7	1	2		
<b>Sous-total</b>			<b>166</b>	<b>186</b>	<b>193</b>	<b>170</b>	<b>152</b>	<b>127</b>	<b>129</b>	<b>156</b>	<b>103</b>	<b>85</b>	<b>88</b>	<b>21</b>
Vol non spécifié		Acc.	153		1		1		1					
		Tent.	54											
	<b>Sous-total</b>	<b>207</b>		<b>1</b>		<b>1</b>		<b>1</b>						
Extorsion		Acc.		1			2	1	1			2	3	3
		Tent.			1	1	1				2			
	<b>Sous-total</b>		<b>1</b>	<b>1</b>	<b>1</b>	<b>3</b>	<b>1</b>	<b>1</b>		<b>2</b>	<b>2</b>	<b>3</b>	<b>3</b>	
<b>Total</b>			<b>503</b>	<b>425</b>	<b>384</b>	<b>315</b>	<b>280</b>	<b>220</b>	<b>269</b>	<b>286</b>	<b>185</b>	<b>160</b>	<b>202</b>	<b>44</b>



## Fraude

		2000	2013	2014	2015	2016	2017	2018	2019	2020	2021	2022	2023	
Blanchiment d'argent	Acc.					1	1	2	11	10	5	3		
	Tent.									1	1			
	Sous-total					1	1	2	11	11	6	3		
Recel	Recel simple	Acc.	2		1		2			2				
	Sous-total		2		1		2			2				
Grivèlerie	Carburant / lubrifiant	Acc.	12				2	1	1	1		1	1	
	Boissons et aliments	Acc.							1				1	
	Voiture de location	Acc.				3			2				1	
	Non spécifié	Acc.	4											
	Sous-total		16			3	2	1	4	1		1	3	
Détournement et destruction frauduleuse	Cel frauduleux	Acc.	1			2	3		2	4	3	1		
	D'argent, de papiers, etc.	Acc.			1									
	D'objets saisis	Acc.						1	1			1		
	Non spécifié	Acc.					2	1	2	2	1			
	Sous-total		1		2	2	5	2	5	6	4	2		
Escroquerie	Fraude par internet	Acc.		10	11	24	20	18	18	19	32	30	50	
	Tent.			2	1	1	6	3	5	3	4	4	5	
	Escroquerie sans internet	Acc.		6	6	15	9	9	7	13	6	9	6	
	Tent.			4		1	2	2	2	3	1		1	
	Non spécifié	Acc.	6											
	Tent.		1											
Sous-total		7	22	18	41	37	32	32	38	43	43	62	7	
Tromperie	Marchandises vendues / travail fourni	Acc.										1	1	
	Sous-total											1	1	
Abus de confiance et infr. apparentées	Abus de confiance	Acc.	19	8	5	6	11	7	13	6	4	6	5	
	Abus des faiblesses	Acc.						3	2					
	Sous-total		19	8	5	6	11	7	16	8	4	6	5	
Abus de biens sociaux	Par des sociétés	Acc.								1		1		
	Non spécifié	Acc.										1		
	Autres	Acc.					1							
	Sous-total						1		1			2		
Infr. liées à l'insolvabilité	Par le débiteur	Acc.			1	2								
	Non spécifié	Acc.		1	1	1			1			1		
	Sous-total			1	2	3			1			1		
Chèques sans provision		Acc.	1											
	Sous-total		1											
		Total	46	40	32	53	54	49	54	67	68	59	77	11

## Dégradation de la propriété

			2000	2013	2014	2015	2016	2017	2018	2019	2020	2021	2022	2023
Incendie volontaire	Dans lieu habité (de jour)	Acc.				1								
		Tent.		1										
	Dans lieu habité (de nuit)	Acc.	1	1		1	1							
	Dans lieu habité (moment indéterminé)	Acc.				1								
	Dans un autre lieu (de jour)	Acc.		2			1	1		1	1			
	Dans un autre lieu (de nuit)	Acc.	2	1		2			1			1		
	Dans un autre lieu (moment indéterminé)	Acc.				2	1				1			
	Non spécifié	Acc.	1											
	Sous-total		4	5		4	6	1	1	1	2	1		
Destruction par explosion volontaire	Dans un autre lieu (de nuit)	Acc.												1
	Sous-total													1
Incendie involontaire		Acc.	10	7	3	4	4	3	5	4	2	3	7	
	Sous-total		10	7	3	4	4	3	5	4	2	3	7	
Destruction, dénaturation, dégradation	Avec circ. aggr.	Acc.	5	1	1		1			1		1	1	
		Tent.												1
	Destruction de biens agricoles	Acc.				2		1		1				
	Non spécifié	Acc.	24										1	
	Sous-total		29	1	1	2	1	1		2		1	2	1
Vandalisme	Sur véhicules	Acc.	28	23	36	24	19	28	23	28	20	22	29	4
		Tent.	1											
	Sur autres biens mobiliers	Acc.	31	10	9	4	8	7	10	7	9	5	9	
		Tent.	1											
	Graffitis	Acc.		3		2		1		3	1	1		
	Autres détériorations sur biens immobiliers	Acc.	19	23	24	17	20	23	31	34	19	24	26	6
		Tent.				1								
Dégradation de clôture	Acc.	1	2	1	4	1	1	1	2	4	1	2	1	
	Sous-total		81	61	70	52	48	60	65	74	53	53	66	11
	Total		124	74	74	62	59	65	71	81	57	58	75	13

## Infr. contre la sécurité publique

		2000	2013	2014	2015	2016	2017	2018	2019	2020	2021	2022	2023
Organisation criminelle	Acc.			1						1	1	1	
	Sous-total			1						1	1	1	
Association de malfaiteurs	Acc.		10	1	2	2	5	6	7	5		7	2
	Sous-total		10	1	2	2	5	6	7	5		7	2
Evasion de prisonniers	Non-respect surveillance électronique	Acc.				3	2	2	3		1		
	Non spécifié	Acc.											1
	Sous-total	1				3	2	2	3		1		
Menaces	Menace d'attentat	Acc.								1	2		
	Verbales	Acc.	23	7	9	9	10	9	11	10	8	12	9
	Ecrites	Acc.		3	6	5	2	3	5	8	6	9	4
		Tent.				1							
	Par gestes, emblèmes	Acc.	3	5		2	4	2	2	3	4	7	4
	Alerte à la bombe	Acc.								1			
	Non spécifié	Acc.			1								
	Sous-total	26	15	16	17	16	14	18	22	19	30	17	3
	Total	27	25	18	19	21	21	26	32	25	32	25	5

## Infr. contre l'autorité publique

		2000	2013	2014	2015	2016	2017	2018	2019	2020	2021	2022	2023
Violence c/ personnes investies autorité publique	Acc.								1				
	Sous-total								1				
Rébellion	Rébellion armée	Acc.				1				1	1		
	Rébellion non armée	Acc.	4	3	2	4	2	4	2	1	3	2	1
	Non spécifié	Acc.		1								1	
	Sous-total		4	4	2	5	2	4	2	2	4	3	1
Outrages	Acc.	2	2	4	1	1		2	2	1		1	1
	Sous-total	2	2	4	1	1		2	2	1		1	1
Autres infractions	Bris de scellés	Acc.	1		1								
		Tent.	1										
	Sous-total	1	1		1								
	Total	3	7	8	4	6	2	6	5	3	4	4	2

## Infr. contre la foi publique

			2000	2013	2014	2015	2016	2017	2018	2019	2020	2021	2022	2023
Faux en écritures	Faux en écritures	Acc.	4	3	4	4	4	2	7	4	7	9	3	3
	Usage de faux en écrit. et écrit. falsifiées	Acc.	1	1		1	5	4			3		1	1
		Sous-total	5	4	4	5	9	6	7	4	10	9	4	4
Usurpation	De fonctions	Acc.		1	1		1	1		1			1	
	De costumes, de décorations, etc.	Acc.								1				
	De nom	Acc.		2	5		1	1		2	1	3	1	1
	Non spécifié	Acc.											1	
		Sous-total		3	6		2	2		4	1	3	3	1
Contrefaçon / falsification	Contrefaçon	Acc.						1						
	Falsification	Acc.	1		1			1			1		1	
		Sous-total	1		1			2			1		1	
Fausses monnaies	Emission	Acc.	1	2		1	1		2	3			2	
	Non spécifié	Acc.	1											
		Tent.	1											
		Autres	Acc.						1	1				
		Sous-total	3	2		1	1		3	4			2	
		Total	9	9	11	6	12	10	10	12	12	12	10	5



Lille

Infraction Code pénal

Infr. contre la famille

	2000	2013	2014	2015	2016	2017	2018	2019	2020	2021	2022	2023
<b>Abandon de famille</b> <b>Acc.</b>			2				1					
<b>Sous-total</b>			2				1					
<b>Refus du droit aux relations personnelles</b> <b>Acc.</b>	35	14	7	8	5	12	9	3	20	3	9	1
<b>Sous-total</b>	35	14	7	8	5	12	9	3	20	3	9	1
<b>Non-acquittement pension alimentaire</b> <b>Acc.</b>	1	1	1	1	1		2	1				
<b>Sous-total</b>	1	1	1	1	1		2	1				
<b>Total</b>	36	15	10	9	6	12	12	4	20	3	9	1

Criminalité informatique

	2000	2013	2014	2015	2016	2017	2018	2019	2020	2021	2022	2023
<b>Hacking</b> <b>Acc.</b>		2	4		1	1	1	4	6	3	2	
<b>Sous-total</b>		2	4		1	1	1	4	6	3	2	
<b>Faux en informatique</b> <b>Acc.</b>						1			3	2	1	
<b>Sous-total</b>						1			3	2	1	
<b>Fraude informatique</b> <b>Acc.</b>		4	6	5	5	4	16	29	48	51	42	10
<b>Tent.</b>							1		2	4	3	
<b>Sous-total</b>		4	6	5	5	4	17	29	50	55	45	10
<b>Sabotage</b> <b>Acc.</b>				1								
<b>Sous-total</b>				1								
<b>Total</b>		6	10	6	6	6	18	33	59	60	48	10



Exercice illégal de l'autorité publique

		2000	2013	2014	2015	2016	2017	2018	2019	2020	2021	2022	2023
<b>Usurpation de pouvoir</b>	Acc.	1											
	Sous-total	1											
<b>Abus de l'autorité</b>	Acc.									1			
	Sous-total									1			
	Total	1								1			

Marchand de sommeil

		2000	2013	2014	2015	2016	2017	2018	2019	2020	2021	2022	2023
<b>Sans circ. aggr.</b>	Acc.										1		
	Sous-total										1		
	Total										1		

Traite des êtres humains

		2000	2013	2014	2015	2016	2017	2018	2019	2020	2021	2022	2023
<b>Exploitation économique</b>	Acc.		1									2	
	Sous-total		1									2	
<b>Crimes et délits forcés</b>	Acc.			1									
	Sous-total			1									
<b>Production ou diffusion de pornographie enfantine</b>	Acc.		1										
	Sous-total		1										
	Total		2	1								2	



Contravention Code pénal

	2000	2013	2014	2015	2016	2017	2018	2019	2020	2021	2022	2023
<b>Injures (Contravention)</b>	<b>Acc.</b>	3										
	<b>Sous-total</b>	3										
<b>Destruction d'animaux (Contravention)</b>	<b>Acc.</b>	2										
	<b>Sous-total</b>	2										
<b>Autres contraventions CP</b>	<b>Acc.</b>	1										
	<b>Sous-total</b>	1										
	<b>Total</b>	6										



# ***STATISTIQUES POLICIERES DE CRIMINALITE***

---

***LIEU DE PERPETRATION: COMMUNE***

**Lille**

***ANNEXE II: DETAIL PAR CATEGORIE DE DELIT  
LOIS SPECIALES***



Lille

Infraction Lois spéciales

Drogues

			2000	2013	2014	2015	2016	2017	2018	2019	2020	2021	2022	2023	
Détention		Acc.	18	230	72	53	97	136	123	140	33	108	133	8	
		Tent.	1												
		Sous-total	19	230	72	53	97	136	123	140	33	108	133	8	
Usage	Usage en groupe	Acc.	6												
	Usage individuel	Acc.	3												
	Faciliter l'usage	Acc.				1	2		1						
		Sous-total	9			1	2		1						
Importation et exportation		Acc.	4			3		1	3				1		
		Sous-total	4			3		1	3				1		
Fabrication		Acc.		13	6	4	4	2	6	3	5	1	1	1	
		Sous-total		13	6	4	4	2	6	3	5	1	1	1	
Commerce		Acc.	2	8	18	16	11	5	11	10	9	3	3	6	
		Sous-total	2	8	18	16	11	5	11	10	9	3	3	6	
Autres		Acc.		3	1	2	1	1		2	1				
		Sous-total		3	1	2	1	1		2	1				
		Total	34	254	97	79	115	145	144	155	48	112	138	15	



Législation sur les étrangers

		2000	2013	2014	2015	2016	2017	2018	2019	2020	2021	2022	2023
Transmigration illégale	Mariages simulés/blancs sans récompense/contrainte	Acc.	3	4	2		2	2	5	1	2		1
	Cohab. légale de complais. sans récompense/contr.	Acc.			1	3	1		1			2	
	Accès au territoire	Acc.	5	3			12	32	17	2	11		
	Séjour	Acc.	3	8	12	7	10	10	49	24	5	5	5
	Inscription au registre des étrangers	Acc.										1	
	Reconnaissance fraudul. sans récompense/contrainte	Acc.							1			1	
	<b>Sous-total</b>	<b>8</b>	<b>11</b>	<b>19</b>	<b>10</b>	<b>13</b>	<b>25</b>	<b>83</b>	<b>48</b>	<b>8</b>	<b>18</b>	<b>9</b>	<b>1</b>
Trafic d'êtres humains	Acc.					1	3	9	1	1			
	<b>Sous-total</b>					<b>1</b>	<b>3</b>	<b>9</b>	<b>1</b>	<b>1</b>			
Aide au séjour illégal	Acc.							1					
	<b>Sous-total</b>							<b>1</b>					
Autres	Acc.			4			1				2		
	<b>Sous-total</b>			<b>4</b>			<b>1</b>				<b>2</b>		
	<b>Total</b>	<b>8</b>	<b>11</b>	<b>23</b>	<b>10</b>	<b>13</b>	<b>27</b>	<b>86</b>	<b>58</b>	<b>9</b>	<b>21</b>	<b>9</b>	<b>1</b>



**Environnement**

			2000	2013	2014	2015	2016	2017	2018	2019	2020	2021	2022	2023
Déchets	Déchets par professionnel	Acc.		1	2	3	4	6	3	3	5	3	9	1
	Déchets par particulier	Acc.		12	8	5	4	10	14	9	17	14	9	
	Déchets par personne indéterminée	Acc.	10			1			1					
	Déchets: permis/autorisation	Acc.						1			1	2	3	
	<b>Sous-total</b>		<b>10</b>	<b>13</b>	<b>10</b>	<b>9</b>	<b>8</b>	<b>17</b>	<b>18</b>	<b>12</b>	<b>23</b>	<b>19</b>	<b>21</b>	<b>1</b>
Feux d'artifice		Acc.				1		1						
	<b>Sous-total</b>					<b>1</b>		<b>1</b>						
Autres que déchets	Urbanisme	Acc.	15	15	16	12	13	33	23	27	23	21	14	8
	Permis d'environnement	Acc.			4	1		5	6	3	2	2		1
	Bruit	Acc.	1		4	3								
	Pollution de l'eau	Acc.				1		1			2	4	1	1
	Pollution de l'air	Acc.					1							
	Pollution du sol	Acc.		1			1	1			1	2		
	Autres nuisances en matière d'environnement	Acc.			1			2				4	2	1
	<b>Sous-total</b>		<b>16</b>	<b>16</b>	<b>25</b>	<b>16</b>	<b>15</b>	<b>42</b>	<b>30</b>	<b>30</b>	<b>32</b>	<b>31</b>	<b>16</b>	<b>10</b>
Biodiversité / Faune et flore	Commerce et détention: législation CITES	Acc.							1		1			
	Bien-être animal	Acc.	5		2	1	2	2	2	5	4	7	5	1
		Tent.								1				
	Protection de la nature	Acc.	1		1		1	3			3		1	
	Permis / autorisation animaux	Acc.										1		
	Destruction d'animaux	Acc.			1	1	1							1
	Tent.				2							1		
	<b>Sous-total</b>		<b>6</b>	<b>6</b>	<b>2</b>	<b>4</b>	<b>5</b>	<b>4</b>	<b>4</b>	<b>5</b>	<b>8</b>	<b>9</b>	<b>6</b>	<b>2</b>
Non spécifié		Acc.	1											
	<b>Sous-total</b>		<b>1</b>											
	<b>Total</b>		<b>33</b>	<b>29</b>	<b>41</b>	<b>28</b>	<b>27</b>	<b>65</b>	<b>52</b>	<b>47</b>	<b>63</b>	<b>59</b>	<b>43</b>	<b>13</b>



**Armes et explosifs**

			2000	2013	2014	2015	2016	2017	2018	2019	2020	2021	2022	2023
Détention illégale	Arme à feu	Acc.	1	4	3	3	6	1	4	2	1	2		
	Arme blanche ou non à feu	Acc.		4	3	2	4	6		5		1	1	1
	Munition	Acc.					2	1	1	3				
	Non spécifié	Acc.	9	2				1						
		<b>Sous-total</b>	<b>10</b>	<b>10</b>	<b>6</b>	<b>5</b>	<b>12</b>	<b>9</b>	<b>5</b>	<b>10</b>	<b>1</b>	<b>3</b>	<b>1</b>	<b>1</b>
Port / transport illégal	Arme à feu	Acc.				1		1			1	1	3	
	Arme blanche ou non à feu	Acc.		16	1	7	3	5	5	6	2	4	8	1
	Munition	Acc.											1	
	Non spécifié	Acc.	2										1	
		<b>Sous-total</b>	<b>2</b>	<b>16</b>	<b>1</b>	<b>8</b>	<b>3</b>	<b>6</b>	<b>5</b>	<b>6</b>	<b>3</b>	<b>5</b>	<b>13</b>	<b>1</b>
Commerce illégal	Non spécifié	Acc.	1	1										
		<b>Sous-total</b>	<b>1</b>	<b>1</b>										
Fabrication / réparation illégale	Arme blanche ou non à feu	Acc.			1									
		<b>Sous-total</b>			<b>1</b>									
Explosifs		Acc.	3											
		<b>Sous-total</b>	<b>3</b>											
Enseignement collectif		Acc.						1						
		<b>Sous-total</b>						<b>1</b>						
Autre	Documents	Acc.									1			
	Défaut signalement vol ou perte	Acc.								1				
	Non spécifié	Acc.	2											
		<b>Sous-total</b>	<b>2</b>								<b>1</b>	<b>1</b>		
		<b>Total</b>	<b>18</b>	<b>27</b>	<b>8</b>	<b>13</b>	<b>15</b>	<b>16</b>	<b>10</b>	<b>17</b>	<b>5</b>	<b>8</b>	<b>14</b>	<b>2</b>



Protection de la personne

			2000	2013	2014	2015	2016	2017	2018	2019	2020	2021	2022	2023
Discrimination	Racisme et xénophobie	Acc.										1	1	
	Fondée sur son orientation sexuelle (homophobie)	Acc.				1					1			
		Sous-total				1					1	1	1	
Protection de la vie privée		Acc.	2		2	2	1			1	1		1	
		Sous-total	2		2	2	1			1	1		1	
Droit à l'image		Acc.						1					2	
		Sous-total						1					2	
Interdiction temporaire de résidence		Acc.												1
		Sous-total												1
		Total	2		2	3	1	1		1	2	3	2	1



**Lille**

**Infraction Lois spéciales**

**Hormones et dopage**

		2000	2013	2014	2015	2016	2017	2018	2019	2020	2021	2022	2023
<b>Détention</b>	Acc.								2	1			
	Sous-total:								2	1			
<b>Usage</b>	Acc.	2			1								
	Sous-total:	2			1								
	Total:	2			1				2	1			

**Sécurité privée**

		2000	2013	2014	2015	2016	2017	2018	2019	2020	2021	2022	2023
<b>Entreprises de gardiennage / de sécurité</b>	Acc.	1											
	Sous-total:	1											
	Total:	1											

**Protection de la jeunesse**

		2000	2013	2014	2015	2016	2017	2018	2019	2020	2021	2022	2023
<b>Législation sur l'obligation scolaire</b>	Acc.								1		1		
	Sous-total:								1		1		
<b>Législation sur la protection de la jeunesse</b>	Acc.	1	22	11	17	12	7	20	19	18	18	18	1
	Sous-total:	1	22	11	17	12	7	20	19	18	18	18	1
<b>Non spécifié</b>	Acc.									1			
	Sous-total:									1			
	Total:	1	22	11	17	12	7	20	20	19	19	18	1



**Code pénal social**

		2000	2013	2014	2015	2016	2017	2018	2019	2020	2021	2022	2023
<b>Travail illégal</b>	Acc.	1							1				
	Sous-total:	1							1				
<b>Fraude sociale aux cotisations (travail au noir)</b>	Acc.		1	1		1		2					
	Sous-total:		1	1		1		2					
<b>Escroquerie en droit pénal social</b>	Acc.			2				2					
	Sous-total:			2				2					
<b>Autres</b>	Acc.							4	1		2	2	
	Sous-total:							4	1		2	2	
	<b>Total:</b>	<b>1</b>	<b>1</b>	<b>3</b>		<b>1</b>		<b>8</b>	<b>2</b>		<b>2</b>	<b>2</b>	

**Ivresse et alcool**

		2000	2013	2014	2015	2016	2017	2018	2019	2020	2021	2022	2023
<b>Ivresse publique</b>	Acc.	5	1			1	5	1	1		1		
	Sous-total:	5	1			1	5	1	1		1		
<b>Servir de l'alcool à une personne ivre</b>	Acc.			1									
	Sous-total:			1									
<b>Autres</b>	Acc.	3											
	Sous-total:	3											
	<b>Total:</b>	<b>8</b>	<b>1</b>	<b>1</b>		<b>1</b>	<b>5</b>	<b>1</b>	<b>1</b>		<b>1</b>		

**Registre de population**

		2000	2013	2014	2015	2016	2017	2018	2019	2020	2021	2022	2023
	Acc.	11	8	2	2	1			5	12	4	19	3
	Sous-total:	11	8	2	2	1			5	12	4	19	3
	<b>Total:</b>	<b>11</b>	<b>8</b>	<b>2</b>	<b>2</b>	<b>1</b>			<b>5</b>	<b>12</b>	<b>4</b>	<b>19</b>	<b>3</b>





**Carte d'identité**

		2000	2013	2014	2015	2016	2017	2018	2019	2020	2021	2022	2023
<b>Refus de présentation</b>	Acc.				1								
	Sous-total:				1								
<b>Non spécifié</b>	Acc.		1		1								
	Sous-total:		1		1								
<b>Autres</b>	Acc.						1						3
	Sous-total:						1						3
	<b>Total:</b>		<b>1</b>		<b>2</b>		<b>1</b>						<b>3</b>

**Santé publique**

		2000	2013	2014	2015	2016	2017	2018	2019	2020	2021	2022	2023
<b>Législation médicaments</b>	Acc.			1		1	2	1	1		2	2	1
	Sous-total:			1		1	2	1	1		2	2	1
<b>Refus ou négligence respect mesures</b>	Acc.									62	35		
	Sous-total:									62	35		
<b>Autres</b>	Acc.	1					1			12			
	Sous-total:	1					1			12			
	<b>Total:</b>	<b>1</b>		<b>1</b>		<b>1</b>	<b>3</b>	<b>1</b>	<b>1</b>	<b>74</b>	<b>37</b>	<b>2</b>	<b>1</b>

**Travail**

		2000	2013	2014	2015	2016	2017	2018	2019	2020	2021	2022	2023
<b>Règlement général protection du travail</b>	Acc.							1					
	Sous-total:							1					
<b>Commerce ambulant</b>	Acc.		1	1	2					1			
	Sous-total:		1	1	2					1			
<b>Fraude sociale aux cotisations (travail au noir)</b>	Acc.	1						1		1			
	Sous-total:	1						1		1			
<b>Autres</b>	Acc.		1										
	Sous-total:		1										
	<b>Total:</b>	<b>1</b>	<b>2</b>	<b>1</b>	<b>2</b>			<b>2</b>		<b>2</b>			



Protection des revenus publics

		2000	2013	2014	2015	2016	2017	2018	2019	2020	2021	2022	2023
<b>Douane et accises</b>	<b>Acc.</b>				1				1				
	<b>Sous-total:</b>				1				1				
<b>Taxe de circulation / TMC</b>	<b>Acc.</b>											1	
	<b>Sous-total:</b>											1	
<b>Fraude fiscale - impôts sur le revenu</b>	<b>Acc.</b>				2	1						1	
	<b>Sous-total:</b>				2	1						1	
<b>Fraude autres revenus publics</b>	<b>Acc.</b>	5											
	<b>Sous-total:</b>	5											
<b>Non spécifié</b>	<b>Acc.</b>			2	2	1	1						
	<b>Sous-total:</b>			2	2	1	1						
	<b>Total:</b>	5			3	4	2	1	1			2	

Législation économique

		2000	2013	2014	2015	2016	2017	2018	2019	2020	2021	2022	2023
<b>Contrefaçon de droits de propriété intellectuelle</b>	<b>Acc.</b>				1								
	<b>Sous-total:</b>				1								
<b>Autres</b>	<b>Acc.</b>										1		
	<b>Sous-total:</b>										1		
	<b>Total:</b>				1						1		

Pratiques commerciales

		2000	2013	2014	2015	2016	2017	2018	2019	2020	2021	2022	2023
<b>Autres</b>	<b>Acc.</b>						1						
	<b>Sous-total:</b>						1						
	<b>Total:</b>						1						



Autres lois spéciales

		2000	2013	2014	2015	2016	2017	2018	2019	2020	2021	2022	2023
<b>Loteries et jeux de hasard</b>	<b>Acc.</b>	1											
	<b>Sous-total:</b>	1											
<b>Dégradation involontaire câbles télécommunication</b>	<b>Acc.</b>				4	2	1	4	2	5	3	2	1
	<b>Sous-total:</b>				4	2	1	4	2	5	3	2	1
<b>Autres</b>	<b>Acc.</b>		1										
	<b>Sous-total:</b>		1										
	<b>Total:</b>	1	1		4	2	1	4	2	5	3	2	1

# ***STATISTIQUES POLICIERES DE CRIMINALITE***

---

***LIEU DE PERPETRATION: COMMUNE***

**Lille**

***ANNEXE III: DETAIL  
FIGURES CRIMINELLES / PHENOMENES***



Lille

FC Vol moyen de transport

		2000	2013	2014	2015	2016	2017	2018	2019	2020	2021	2022	2023
Vol de voiture	Acc.	38	7	7	6	11	2	2	4			2	1
	Tent.	4	1	1		1	1	2	1	1			
	<b>Total</b>	<b>42</b>	<b>8</b>	<b>8</b>	<b>6</b>	<b>12</b>	<b>3</b>	<b>4</b>	<b>5</b>	<b>1</b>		<b>2</b>	<b>1</b>
Vol de moto	Acc.			1	2		1		1			1	1
	Total			1	2		1		1			1	1
Carjacking	Acc.	1				1							
	Tent.						1						
	<b>Total</b>	<b>1</b>				<b>1</b>	<b>1</b>						
Vol dans les garages	Acc.	3		3	2	3							
	Total	3		3	2	3							
Vol de vélomoteur	Acc.	14	1	1	2	4		1	2	3	1	1	
	Tent.	2											
	<b>Total</b>	<b>16</b>	<b>1</b>	<b>1</b>	<b>2</b>	<b>4</b>		<b>1</b>	<b>2</b>	<b>3</b>	<b>1</b>	<b>1</b>	
Vol de vélo	Acc.	39	67	62	55	45	29	41	50	26	12	29	5
	Inc.	1											
	Tent.									2			
	<b>Total</b>	<b>40</b>	<b>67</b>	<b>62</b>	<b>55</b>	<b>45</b>	<b>29</b>	<b>41</b>	<b>50</b>	<b>28</b>	<b>12</b>	<b>29</b>	<b>5</b>



**FC Cambriolage**

		2000	2013	2014	2015	2016	2017	2018	2019	2020	2021	2022	2023
<b>Cambriolage dans habitation</b>	Acc.	107	59	48	38	40	26	51	36	16	23	46	13
	Tent.	68	38	27	23	14	11	25	19	14	7	13	2
	<b>Total</b>	<b>175</b>	<b>97</b>	<b>75</b>	<b>61</b>	<b>54</b>	<b>37</b>	<b>76</b>	<b>55</b>	<b>30</b>	<b>30</b>	<b>59</b>	<b>15</b>
<b>Cambriolage ds entreprise ou commerce</b>	Acc.	12	18	11	11	3	11	10	7	2	5	5	
	Tent.	5	5	5	3	3	2	4	7	1	1	3	
	<b>Total</b>	<b>17</b>	<b>23</b>	<b>16</b>	<b>14</b>	<b>6</b>	<b>13</b>	<b>14</b>	<b>14</b>	<b>3</b>	<b>6</b>	<b>8</b>	
<b>Cambriolage ds service public ou bâtiment administ</b>	Acc.		2	7	2		5		4	1	3		
	Tent.		1	3	3			3	6		1		
	<b>Total</b>		<b>3</b>	<b>10</b>	<b>5</b>		<b>5</b>	<b>3</b>	<b>10</b>	<b>1</b>	<b>4</b>		
<b>Cambriolage dans bâtiment (total)</b>	Acc.	119	79	66	51	43	42	61	47	19	31	51	13
	Tent.	73	44	35	29	17	13	32	32	15	9	16	2
	<b>Total</b>	<b>192</b>	<b>123</b>	<b>101</b>	<b>80</b>	<b>60</b>	<b>55</b>	<b>93</b>	<b>79</b>	<b>34</b>	<b>40</b>	<b>67</b>	<b>15</b>

**FC Vol autre**

		2000	2013	2014	2015	2016	2017	2018	2019	2020	2021	2022	2023
<b>Vol à main armée</b>	Acc.	3	3	1					2			1	
	Tent.		1							1			
	<b>Total</b>	<b>3</b>	<b>4</b>	<b>1</b>					<b>2</b>	<b>1</b>		<b>1</b>	
<b>Vol avec violence sans arme</b>	Acc.	6	3	7		4	3	2	3		3	2	3
	Tent.	2	4	1		2	1			3		1	
	<b>Total</b>	<b>8</b>	<b>7</b>	<b>8</b>		<b>6</b>	<b>4</b>	<b>2</b>	<b>3</b>	<b>3</b>	<b>3</b>	<b>3</b>	<b>3</b>
<b>Vol dans ou sur un véhicule</b>	Acc.	71	48	29	23	27	11	20	17	24	12	15	4
	Tent.	5	13	7	6	4	2		8	5	1	2	
	<b>Total</b>	<b>76</b>	<b>61</b>	<b>36</b>	<b>29</b>	<b>31</b>	<b>13</b>	<b>20</b>	<b>25</b>	<b>29</b>	<b>13</b>	<b>17</b>	<b>4</b>
<b>Vol d'armes et explosifs</b>	Acc.	2			2	2		1			1	2	2
	Tent.												
	<b>Total</b>	<b>2</b>			<b>2</b>	<b>2</b>		<b>1</b>			<b>1</b>	<b>2</b>	<b>2</b>
<b>Steaming</b>	Acc.												1
	Tent.												
	<b>Total</b>												<b>1</b>



**FC Vol autre**

		2000	2013	2014	2015	2016	2017	2018	2019	2020	2021	2022	2023
<b>Vol à l'arraché</b>	Acc.	2	1	1		1	2	2	2		1	1	
	Total	2	1	1		1	2	2	2		1	1	
<b>Vol à la tire</b>	Acc.	3	9	9	16	4	5	3	3	2	2	7	
	Total	3	9	9	16	4	5	3	3	2	2	7	
<b>Vol à l'étalage</b>	Acc.		5	5	2	4	6	3	17	7	20	9	2
	Tent.								1	1		1	
	Total		5	5	2	4	6	3	18	8	20	10	2
<b>Vol par ruse</b>	Acc.	1	3	2					3				
	Tent.	1								1			
	Total	2	3	2					3	1			
<b>Vol de métaux</b>	Acc.		1	2	2	4	5	3	4	1	2		
	Total		1	2	2	4	5	3	4	1	2		
<b>Vol sur les chantiers</b>	Acc.	1	6	3	2	2	6	2	2	2	2	5	
	Tent.		2		2			1					
	Total	1	8	3	4	2	6	3	2	2	2	5	
<b>Vol d'animaux</b>	Acc.	6	5	4	4	2	6		1		2	1	
	Tent.								1				
	Total	6	5	4	4	2	6		2		2	1	
<b>Vol de cargaison</b>	Acc.		6	5	4	1		2	1	9	5		1
	Tent.		2	2			1		2	2			
	Total		8	7	4	1	1	2	3	11	5		1



**Criminalité ICT**

		2000	2013	2014	2015	2016	2017	2018	2019	2020	2021	2022	2023
<b>Fraude de cartes de paiements</b>	Acc.		1	2	4	1	4	2	7	2	7	3	
	Total		1	2	4	1	4	2	7	2	7	3	
<b>Phishing</b>	Acc.								2	27	10	3	2
	Tent.											1	
Total									2	27	10	4	2
<b>Skimming</b>	Acc.					1						1	
	Total					1						1	

**FC Autre**

		2000	2013	2014	2015	2016	2017	2018	2019	2020	2021	2022	2023
<b>Violence contre les métiers d'intérêt général</b>	Acc.								1		1	1	1
	Tent.		1										
Total			1						1		1	1	1
<b>Graffiti</b>	Acc.		3		2		1		3	1	1		
	Total		3		2		1		3	1	1		
<b>Dégradation de voiture</b>	Acc.	4	26	33	24	18	28	18	23	20	21	27	4
	Total	4	26	33	24	18	28	18	23	20	21	27	4
<b>Rixe au couteau</b>	Acc.						1			1			
	Tent.											1	
Total						1			1		1		





**PH Violence intrafamiliale (VIF)**

		2000	2013	2014	2015	2016	2017	2018	2019	2020	2021	2022	2023
VIF: physique, dans le couple	Acc.	4	11	11	14	10	14	10	18	15	19	19	2
	Tent.											2	
	<b>Total</b>	<b>4</b>	<b>11</b>	<b>11</b>	<b>14</b>	<b>10</b>	<b>14</b>	<b>10</b>	<b>18</b>	<b>15</b>	<b>19</b>	<b>21</b>	<b>2</b>
VIF: physique, envers des descendants	Acc.	1	2		1	1	1	1	2		4	3	2
	Total	1	2		1	1	1	1	2		4	3	2
VIF: physique, envers d'autres membres	Acc.	5	2	4	1	4	5	2	3	4	1	5	2
	Total	5	2	4	1	4	5	2	3	4	1	5	2
VIF: sexuelle, dans le couple	Acc.						1						
	Total						1						
VIF: sexuelle, envers des descendants	Acc.		3	1			1		1	1	1		
	Total		3	1			1		1	1	1		
VIF: psychique, dans le couple	Acc.	35	15	7	9	6	14	12	6	22	5	10	2
	Total	35	15	7	9	6	14	12	6	22	5	10	2
VIF: psychique, envers des descendants	Acc.								1		2	1	
	Total								1		2	1	
VIF: psychique, envers d'autres membres	Acc.						1	1		1		1	
	Total						1	1		1		1	
VIF: économique, dans le couple	Acc.						2	1		3		2	
	Total						2	1		3		2	
VIF: économique, envers d'autres membres	Acc.	3	1	3	1	1		4	1		1	1	1
	Total	3	1	3	1	1		4	1		1	1	1



**PH Hormones et dopage**

		2000	2013	2014	2015	2016	2017	2018	2019	2020	2021	2022	2023
<b>Dopage humain</b>	Acc.				1		1		3	1		2	1
	Total				1		1		3	1		2	1
<b>Engraissement illégal</b>	Acc.	2											
	Total	2											

**PH Drogues**

		2000	2013	2014	2015	2016	2017	2018	2019	2020	2021	2022	2023
<b>Vente de cocaïne</b>	Acc.			2	3		3		2	1	2	1	1
	Total			2	3		3		2	1	2	1	1
<b>Import-export de cocaïne</b>	Acc.				1								
	Total				1								
<b>Production de drogues synthétiques</b>	Acc.			1		1		2	1			1	
	Total			1		1		2	1			1	
<b>Import-export de drogues synthétiques</b>	Acc.				2								
	Total				2								
<b>Vente de drogues synthétiques</b>	Acc.		3	6	8	8	2	6	5	3	1	2	
	Total		3	6	8	8	2	6	5	3	1	2	
<b>Production de cannabis (culture)</b>	Acc.		7	1	2	2	1	1		4	1		1
	Total		7	1	2	2	1	1		4	1		1
<b>Vente de cannabis en grande quantité</b>	Acc.		1					1					
	Total		1					1					
<b>Vente-traffic d'héroïne</b>	Acc.		1		1		1		1	1			
	Total		1		1		1		1	1			

**PH Trafic d'armes**

		2000	2013	2014	2015	2016	2017	2018	2019	2020	2021	2022	2023
<b>Commerce et production d'arme non à feu</b>	Acc.			1									
	Total			1									



**PH Traite des êtres humains**

	2000	2013	2014	2015	2016	2017	2018	2019	2020	2021	2022	2023
<b>TEH - exploitation économique</b> Acc.		1									2	
Total		1									2	
<b>TEH - exploitation sexuelle</b> Acc.		1	1							1		
Total		1	1							1		

**PH Violence dans l'espace public**

	2000	2013	2014	2015	2016	2017	2018	2019	2020	2021	2022	2023
<b>Violence physique (transport public)</b> Acc.			1	1				1				
Total			1	1				1				
<b>Violence physique (voie publique)</b> Acc.	5	7	10	7	11	8	6	6	8	8	10	2
Tent.		2	2		1			1			1	
Total	5	9	12	7	12	8	6	7	8	8	11	2
<b>Violence physique (autre endroit public)</b> Acc.					4	1	1					1
Total					4	1	1					1
<b>Violence physique (endroit accessible au public)</b> Acc.	9	10	14	10	5	6	9	5	6	5	8	4
Total	9	10	14	10	5	6	9	5	6	5	8	4
<b>Violence sexuelle (voie publique)</b> Acc.	2	4	4		2	1	1		2	1	1	
Tent.										1		
Total	2	4	4		2	1	1		2	2	1	
<b>Violence sexuelle (autre endroit public)</b> Acc.								1				
Total								1				
<b>Violence sexuelle (endroit accessible au public)</b> Acc.	5	2	1	2		3		4		1	4	1
Total	5	2	1	2		3		4		1	4	1
<b>Violence psychique (transport public)</b> Acc.		1	1									
Total		1	1									
<b>Violence psychique (voie publique)</b> Acc.	5	7	8	5	6	4	6	9	6	8	6	3
Total	5	7	8	5	6	4	6	9	6	8	6	3



**PH Violence dans l'espace public**

		2000	2013	2014	2015	2016	2017	2018	2019	2020	2021	2022	2023
<b>Violence psychique (autre endroit public)</b>	Acc.			1	1	1		2		1			1
	Total			1	1	1		2		1			1
<b>Violence psychique (endroit accessible au public)</b>	Acc.	1	3	1	3	2	3	5	5	2	3	4	1
	Total	1	3	1	3	2	3	5	5	2	3	4	1
<b>Vol à main armée (voie publique)</b>	Acc.	2										1	
	Total	2										1	
<b>Vol à main armée (autre endroit public)</b>	Acc.								1				
	Total								1				
<b>Vol à main armée (endroit accessible au public)</b>	Acc.	1	3	1					1				
	Tent.									1			
	Total	1	3	1					1	1			
<b>Vol avec violence sans arme (transport public)</b>	Acc.	1											
	Total	1											
<b>Vol avec violence sans arme (voie publique)</b>	Acc.	1	1	3			1		1		1		
	Total	1	1	3			1		1		1		
<b>Vol avec violence sans arme (endr. acces. au pub.)</b>	Acc.	1	1	1		2	1		2		1	1	
	Tent.		3				1			1		1	
	Total	1	4	1		2	2		2	1	1	2	

**PH Autre**

		2000	2013	2014	2015	2016	2017	2018	2019	2020	2021	2022	2023
<b>Terrorisme, extrémisme et radicalisme</b>	Acc.					1							
	Total					1							
<b>Cyberharcèlement</b>	Acc.	4	2	5			2	1	2	1	2	1	
	Total	4	2	5			2	1	2	1	2	1	
<b>Fraude à l'identité</b>	Acc.		3	6	1	1	3	4	3	6	5	2	1
	Total		3	6	1	1	3	4	3	6	5	2	1



# ***STATISTIQUES POLICIERES DE CRIMINALITE***

---

*LIEU DE PERPETRATION: COMMUNE*

**Lille**

***ANNEXE IV: FAITS ENREGISTRES  
NON CRIMINELS***



Lille

Faits non criminels

Maladies / Décès / Disparition

	2000	2013	2014	2015	2016	2017	2018	2019	2020	2021	2022	2023
Suicide	6	4	2	4	4	2	5	4	4	2	6	2
Personne malade	4	2	5	7	3	9	4	3	6	5	7	1
Décès suspect	1	1	1			4	3		2	2	5	1
Décès naturel	1	1	1			1			2			
Disparition (personne disparue)	5	4	2	3	8	1	1	6	4	3	3	4
Accident (sauf roulage)				2	1		1		1	1	2	
<b>Total</b>	<b>17</b>	<b>12</b>	<b>11</b>	<b>18</b>	<b>16</b>	<b>17</b>	<b>14</b>	<b>13</b>	<b>19</b>	<b>13</b>	<b>23</b>	<b>8</b>

Appels

	2000	2013	2014	2015	2016	2017	2018	2019	2020	2021	2022	2023
Alarme	1											
Appels	2					1						
<b>Total</b>	<b>3</b>					<b>1</b>						

Problèmes sociaux

	2000	2013	2014	2015	2016	2017	2018	2019	2020	2021	2022	2023
Différends familiaux	30	5	2	4	7	4	3	3	9	6	15	4
Différend (pas de coups)	5	3	1	1			2			2	1	1
Affaire civile	3	1				1	1	1		1		
Protection de la jeunesse	6			1	1	1	1	2	1	1	4	5
Autres	4	1			2	3	2	3	3	4		1
<b>Total</b>	<b>48</b>	<b>10</b>	<b>3</b>	<b>6</b>	<b>10</b>	<b>9</b>	<b>9</b>	<b>9</b>	<b>13</b>	<b>14</b>	<b>20</b>	<b>11</b>



### Catastrophes

	2000	2013	2014	2015	2016	2017	2018	2019	2020	2021	2022	2023
Fuite de gaz	1											
Inondation					1							
Dégâts tempête		1										
Dégâts eau	1											
<b>Total</b>	<b>2</b>	<b>1</b>			<b>1</b>							

### Ordre public

	2000	2013	2014	2015	2016	2017	2018	2019	2020	2021	2022	2023
Troubles	2	3				2			1			
<b>Total</b>	<b>2</b>	<b>3</b>				<b>2</b>			<b>1</b>			

### Agissements suspects

	2000	2013	2014	2015	2016	2017	2018	2019	2020	2021	2022	2023
	5	13	4	3	3	6	7	6	1	1	1	
<b>Total</b>	<b>5</b>	<b>13</b>	<b>4</b>	<b>3</b>	<b>3</b>	<b>6</b>	<b>7</b>	<b>6</b>	<b>1</b>	<b>1</b>	<b>1</b>	

### Objets trouvés

	2000	2013	2014	2015	2016	2017	2018	2019	2020	2021	2022	2023
		48	44	26	38	30	21	7	8	24	24	4
<b>Total</b>		<b>48</b>	<b>44</b>	<b>26</b>	<b>38</b>	<b>30</b>	<b>21</b>	<b>7</b>	<b>8</b>	<b>24</b>	<b>24</b>	<b>4</b>

### Objets perdus

	2000	2013	2014	2015	2016	2017	2018	2019	2020	2021	2022	2023
	51	399	389	357	373	366	437	379	329	373	383	87
<b>Total</b>	<b>51</b>	<b>399</b>	<b>389</b>	<b>357</b>	<b>373</b>	<b>366</b>	<b>437</b>	<b>379</b>	<b>329</b>	<b>373</b>	<b>383</b>	<b>87</b>





**Autres non-infractions**

	2000	2013	2014	2015	2016	2017	2018	2019	2020	2021	2022	2023
Ordonnance de capture					2	1	1	1	2			
Non-respect des conditions		1			4	1	5	2	7	6	10	11
Procès-verbal d'information	24	4	4	7	11	10	10	5	10	7	13	4
Notification		8	5	10	6	9	9	14	5	15	17	7
Dégradation involontaire câbles (non-télécom)		3		2	2		1				1	
Comportement lié à une radicalisation violente					1							
Demande signalement surveillance électronique											5	4
Fonction de contrôle armes										5		1
Autres non infractions	6											
<b>Total</b>	<b>30</b>	<b>16</b>	<b>9</b>	<b>19</b>	<b>26</b>	<b>21</b>	<b>26</b>	<b>22</b>	<b>24</b>	<b>33</b>	<b>46</b>	<b>27</b>