

STATISTIQUES POLICIERES DE CRIMINALITE

LIEU DE PERPETRATION: COMMUNE

Lier

2000 - Trimestre 1 2023

Police fédérale - DGRIDRIIBIPOL

STATISTIQUES POLICIERES DE CRIMINALITE

LIEU DE PERPETRATION: COMMUNE

Lier

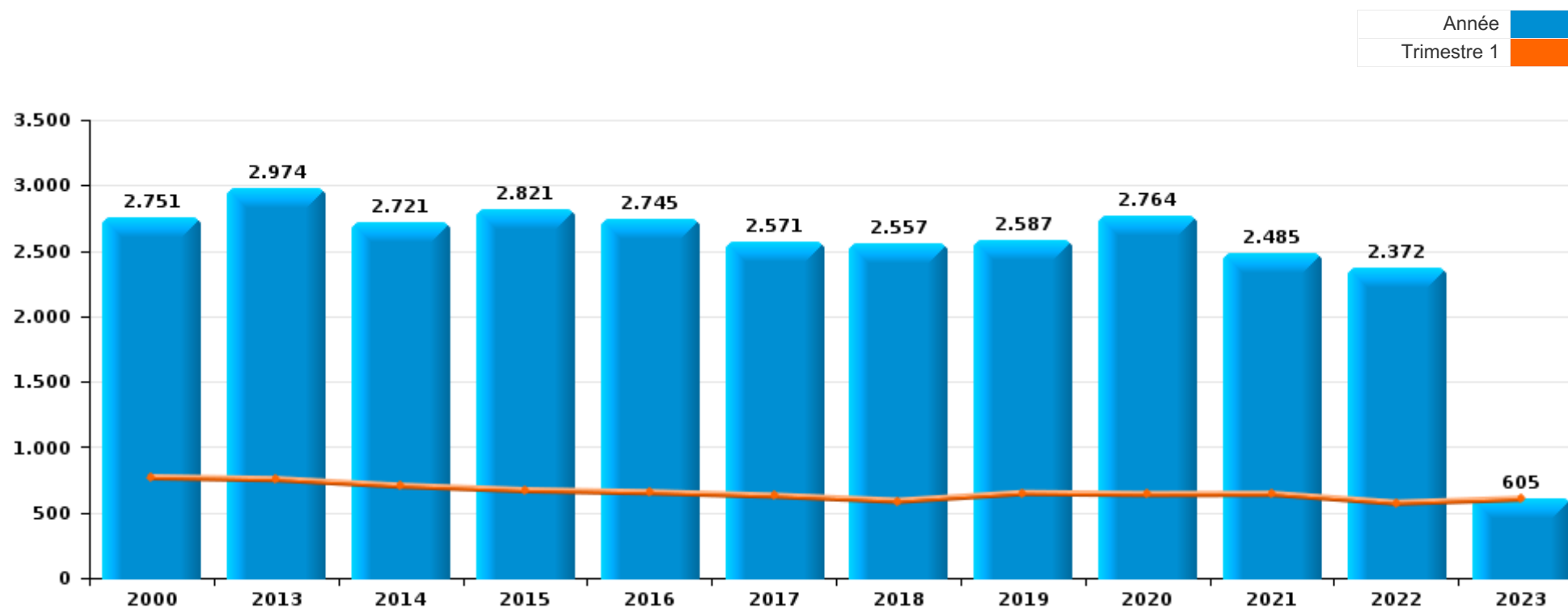
PARTIE I : INFRACTIONS JUDICIAIRES

CRIMINALITE ENREGISTREE COMMISE AU NIVEAU DE LA COMMUNE



Lier

	2000	2013	2014	2015	2016	2017	2018	2019	2020	2021	2022	2023
Nombre total des délits	2.751	2.974	2.721	2.821	2.745	2.571	2.557	2.587	2.764	2.485	2.372	605



FPF/DGR/DRI/BIPOL - Statistiques policières de criminalité (date de clôture: 22/09/2023)

Les données pour les années 2001 jusqu'à 2012 ne sont plus publiées mais restent disponibles sur demande auprès du service BIPOL.

Les données pour 2023 ne concernent que le 1er trimestre.



Lier

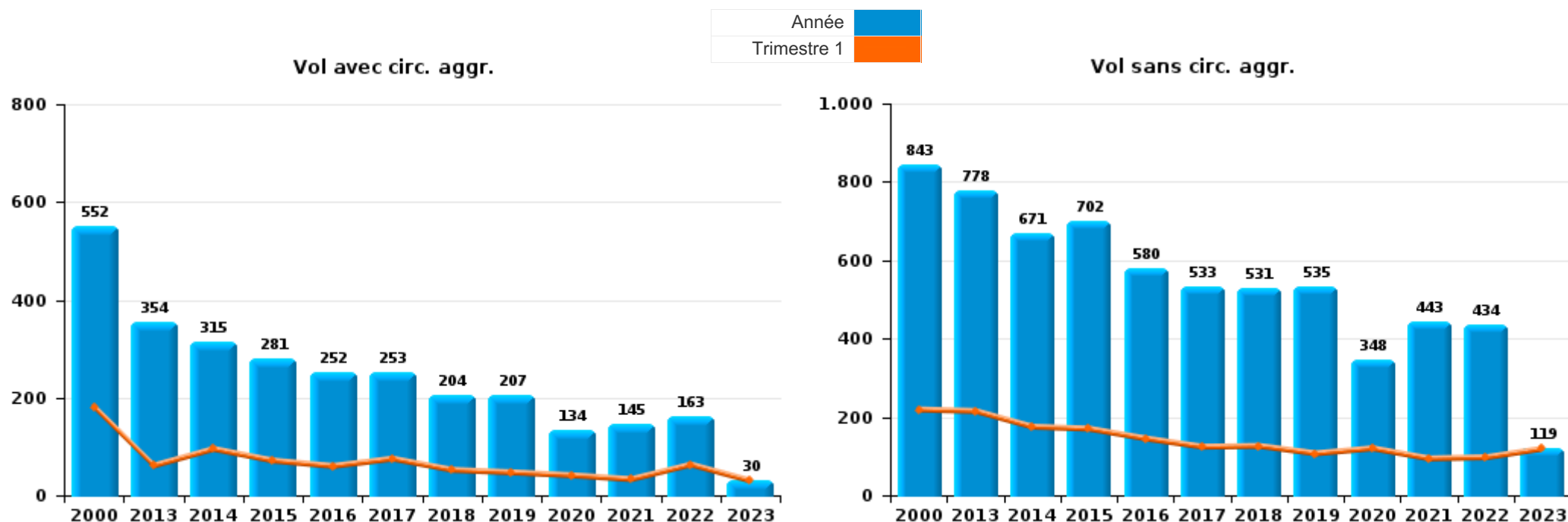
	2000	2013	2014	2015	2016	2017	2018	2019	2020	2021	2022	2023
Vol et extorsion	1.426	1.166	996	990	842	801	753	760	493	597	608	155
Dégradation de la propriété	279	300	271	233	248	184	262	178	173	200	199	50
Infr. contre l'intégrité physique	153	232	203	230	219	196	253	232	209	222	228	60
Drogues	282	217	183	225	253	218	165	205	258	156	177	47
Fraude	100	137	154	147	133	104	111	119	242	250	211	44
Ivresse et alcool	41	131	157	137	138	122	120	104	79	82	110	15
Législation sur les étrangers	11	153	108	142	121	135	111	103	80	73	141	42
Criminalité informatique	1	44	51	58	77	135	136	214	168	66	91	33
Registre de population	70	101	105	127	105	130	86	54	51	46	63	11
Infr. contre autres valeurs morales et sentiments	24	73	86	83	84	92	86	109	82	99	70	27
Infr. contre la sécurité publique	43	78	88	70	76	77	84	79	84	99	92	25
Infr. contre les mœurs	22	50	37	55	106	75	89	88	53	76	86	19
Santé publique			2	1	4	2			515	219	6	
Armes et explosifs	33	41	36	49	46	50	38	47	55	50	50	14
Infr. contre la foi publique	50	33	57	43	42	52	46	48	34	52	46	5
Protection de la jeunesse	6	37	50	50	42	35	50	51	39	62	72	13
Infr. contre la famille	63	72	37	36	29	21	18	39	23	14	20	3
Infr. contre l'autorité publique	22	38	24	25	26	24	41	33	30	40	27	17
Environnement	55	14	7	36	40	8	21	29	18	14	13	4
Autres lois spéciales	14	4	7	16	46	26	27	26	20	26	19	4
Code pénal social		8	8	11	13	33	20	18	13	7	6	2
Protection de la personne	15	6	4	7	6	4	8	13	9	11	10	4
Pratiques commerciales	4	3	10	12	17	16	5	6	7	6	2	
Loi du football	1	16	15	9	9	3		2		1	14	8
Infr. contre la liberté individuelle		1	3	4	5	7	8	3	8	5	10	1
Protection des revenus publics		4	5	8	10	12	2	3		3		
Carte d'identité	4	2	2	4		1	3	8	7	2		1
Travail	5	1	8	3	2	1	2	3	8	1		
Contravention Code pénal	24											
Hormones et dopage		6	1	2	2	1	3		3	3		
Autres infractions Code pénal		1	2			3	6	4				
Marchand de sommeil			1	2		1	1	3		1		1
Exercice illégal de l'autorité publique	1		2	2	2			1			1	
Infr. contre la Sécurité de l'Etat				1	2	1		2	1			
Législation économique		4		1				2				
Traite des êtres humains		1		1				1		2		
Infr. relative au statut juridique de l'enfant	1					1	1		1			
Sécurité privée	1		1	1								
Exploitation de la mendicité							1					
Provocation crime ou délits									1			
Sous-total	2.751	2.974	2.721	2.821	2.745	2.571	2.557	2.587	2.764	2.485	2.372	605
Contravention règlement policier local	1	215	235	129	104	91	164	211	160	173	177	48
Sous-total	1	215	235	129	104	91	164	211	160	173	177	48
Total	2.752	3.189	2.956	2.950	2.849	2.662	2.721	2.798	2.924	2.658	2.549	653



I.1. Catégorie des infractions : Vol et extorsion (top 5 des infractions au niveau national 2022)

Lier

	2000	2013	2014	2015	2016	2017	2018	2019	2020	2021	2022	2023
Vol sans circ. agr.	843	778	671	702	580	533	531	535	348	443	434	119
Vol avec circ. agr.	552	354	315	281	252	253	204	207	134	145	163	30
Extorsion	3	33	9	5	10	15	18	18	11	9	11	6
Vol non spécifié	28	1	1	2								
Total	1.426	1.166	996	990	842	801	753	760	493	597	608	155





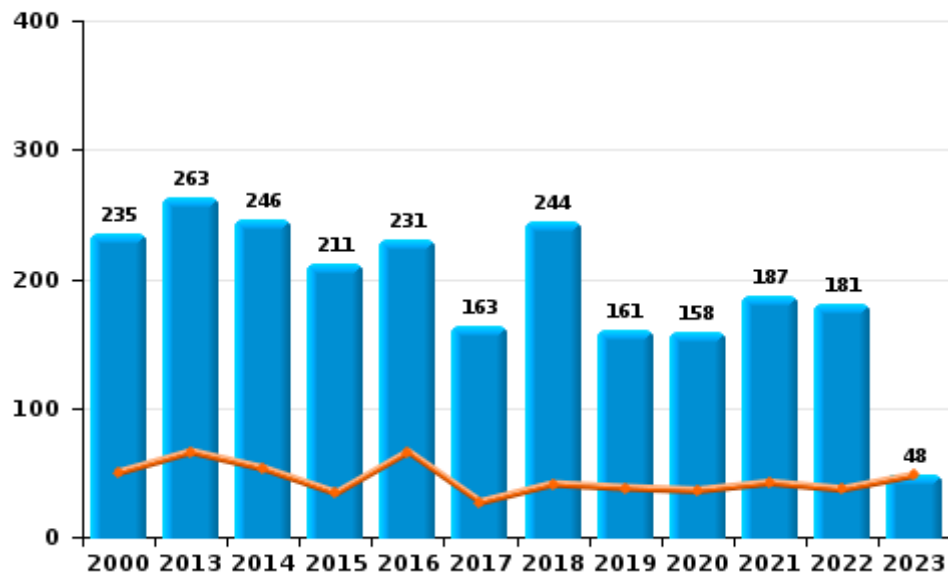
I.2. Catégorie des infractions : Dégradation de la propriété (top 5 des infractions au niveau national 2022)

Lier

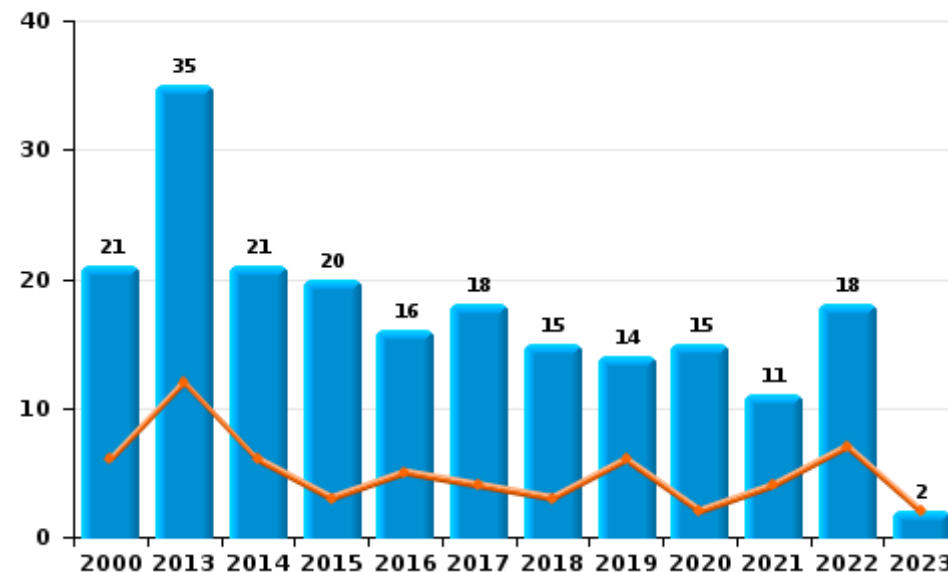
	2000	2013	2014	2015	2016	2017	2018	2019	2020	2021	2022	2023
Vandalisme	235	263	246	211	231	163	244	161	158	187	181	48
Incendie involontaire	15	27	11	11	7	12	11	6	9	7	15	1
Incendie volontaire	6	8	10	9	9	6	4	8	6	4	3	1
Destruction, dénaturation, dégradation	23	2	3	2	1	3	3	3		2		
Destruction par explosion volontaire			1									
Total	279	300	271	233	248	184	262	178	173	200	199	50



Vandalisme



Incendie

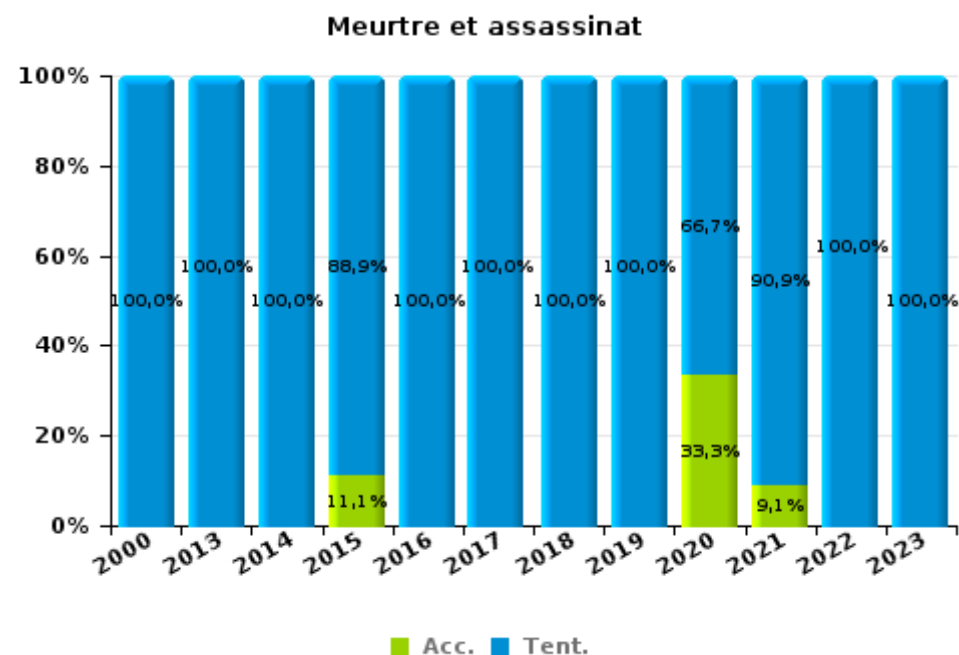
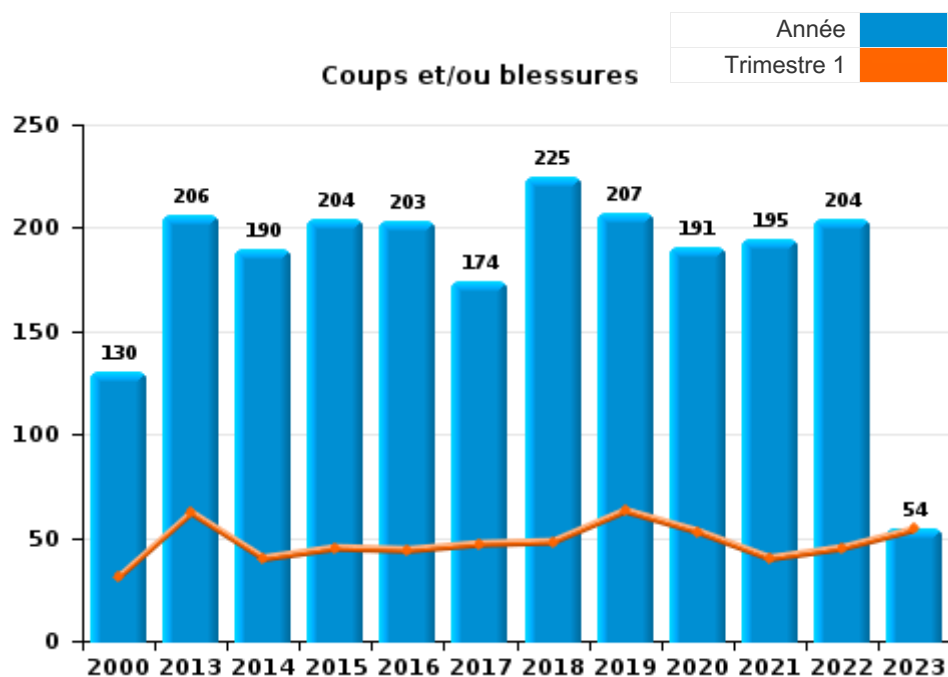




I.3. Catégorie des infractions : Infr. contre l'intégrité physique (top 5 des infractions au niveau national 2022)

Lier

	2000	2013	2014	2015	2016	2017	2018	2019	2020	2021	2022	2023
Coups et/ou blessures	130	206	190	204	203	174	225	207	191	195	204	54
Autres	22	20	11	17	14	20	24	17	15	16	19	4
Meurtre et assassinat	1	6	2	9	2	2	4	8	3	11	5	2
Total	153	232	203	230	219	196	253	232	209	222	228	60





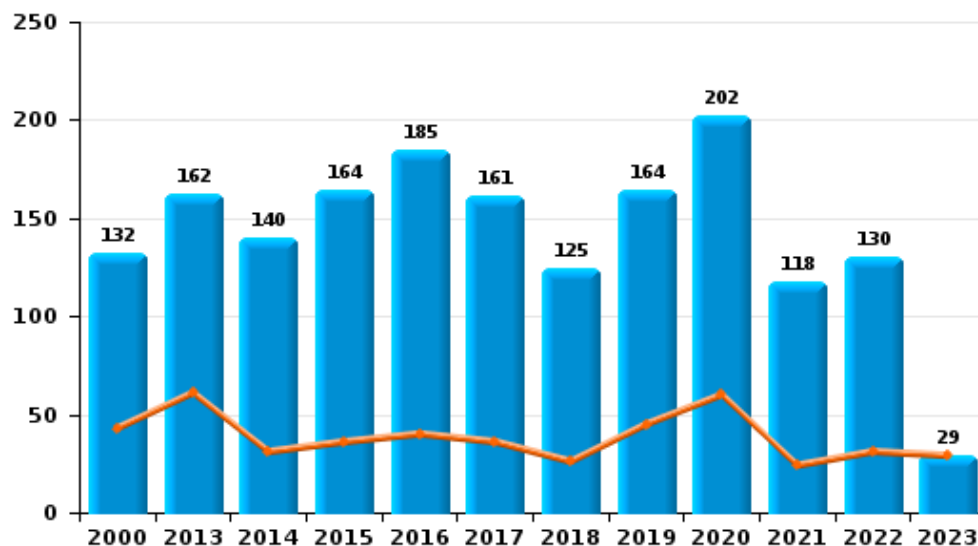
I.4. Catégorie des infractions : Drogues (top 5 des infractions au niveau national 2022)

Lier

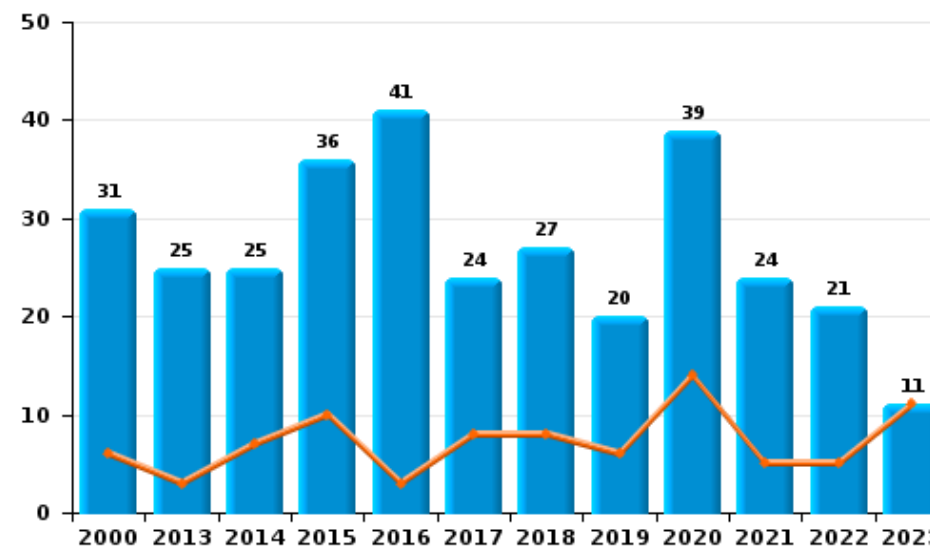
	2000	2013	2014	2015	2016	2017	2018	2019	2020	2021	2022	2023
Détention	132	162	140	164	185	161	125	164	202	118	130	29
Commerce	31	25	25	36	41	24	27	20	39	24	21	11
Usage	87	3	2	9	8	7	3	4	1	6	11	4
Importation et exportation	32	7	6	3	4	12	3	7	7	2	3	1
Fabrication		11	5	8	8	13	4	7	7	5	7	2
Autres		9	5	5	7	1	3	3	2	1	5	
Total	282	217	183	225	253	218	165	205	258	156	177	47



Détention



Commerce



FPF/DGR/DR1/BIPOL - Statistiques policières de criminalité (date de clôture: 22/09/2023)
 Les données pour les années 2001 jusqu'à 2012 ne sont plus publiées mais restent disponibles sur demande auprès du service BIPOL.
 Les données pour 2023 ne concernent que le 1er trimestre.



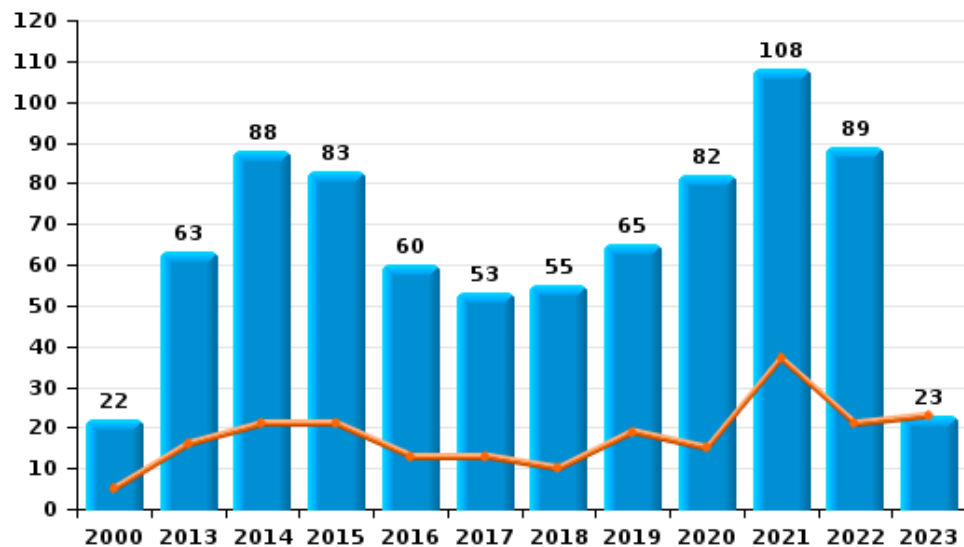
I.5. Catégorie des infractions : Fraude (top 5 des infractions au niveau national 2022)

Lier

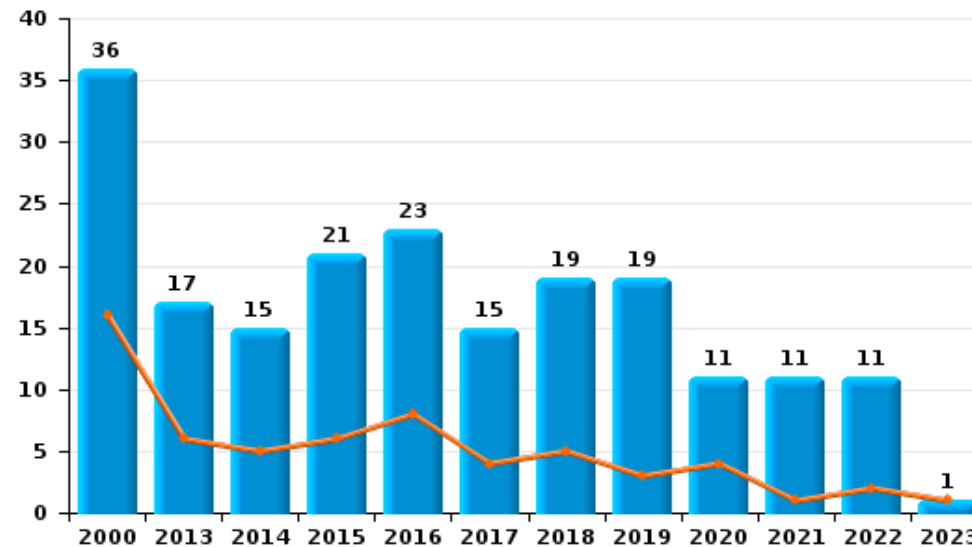
	2000	2013	2014	2015	2016	2017	2018	2019	2020	2021	2022	2023
Escroquerie	22	63	88	83	60	53	55	65	82	108	89	23
Fraudes: Autres	10	13	8	7	10	9	10	11	121	113	80	14
Abus de confiance et infr. apparentées	36	17	15	21	23	15	19	19	11	11	11	1
Détournement et destruction frauduleuse	18	12	13	13	14	10	9	11	9	7	6	3
Grivèlerie	7	15	9	9	13	10	11	4	8	2	18	
Infr. liées à l'insolvabilité	1	16	19	13	11	7	6	3	6	7	5	3
Recel	6	1	2	1	2		1	6	5	2	2	
Total	100	137	154	147	133	104	111	119	242	250	211	44



Escroquerie



Abus de confiance et infr. apparentées



FPF/DGR/DRI/BIPOL - Statistiques policières de criminalité (date de clôture: 22/09/2023)

Les données pour les années 2001 jusqu'à 2012 ne sont plus publiées mais restent disponibles sur demande auprès du service BIPOL.

Les données pour 2023 ne concernent que le 1er trimestre.

STATISTIQUES POLICIERES DE CRIMINALITE

LIEU DE PERPETRATION: COMMUNE

Lier

PARTIE II : FIGURES CRIMINELLES / PHENOMENES



Lier

FC Vol moyen de transport

	2000	2013	2014	2015	2016	2017	2018	2019	2020	2021	2022	2023
Vol de voiture	47	15	10	8	10	8	12	5	4	7	12	1
Vol de moto	6	10	1	3	1	1	1	2	2			
Carjacking	1	1	1		1						1	
Homejacking				1							1	
Vol dans les garages		2		1	2		1	3			1	
Vol de vélomoteur	39	6	14	17	6	11	12	10	3	12	4	1
Vol de vélo	297	164	167	243	195	180	143	202	124	137	145	25

FC Cambriolage

	2000	2013	2014	2015	2016	2017	2018	2019	2020	2021	2022	2023
Cambriolage dans habitation	145	189	135	102	107	118	95	95	67	77	75	11
Cambriolage ds entreprise ou commerce	84	53	54	62	40	50	28	28	14	13	25	1
Cambriolage ds service public ou bâtiment administ	12	16	10	24	16	16	14	18	7	8	9	6
Vol au bélier	2		2			2	1					
Cambriolage dans bâtiment (total)	238	258	198	188	163	182	137	141	88	98	109	18



FC Vol autre

	2000	2013	2014	2015	2016	2017	2018	2019	2020	2021	2022	2023
Vol à main armée	21	7	4	8	8	5	3	4	4	7	4	2
Vol avec violence sans arme	30	38	21	22	16	25	36	29	19	22	29	8
Vol dans ou sur un véhicule	220	59	73	51	70	34	28	29	26	27	27	6
Vol d'armes et explosifs	5	2	7	3	3	2	2	3	1	2	1	
Steaming			1	1	1	1	5	1		1		1
Arrachage de sac à main	5		3	2	1		1				1	
Vol à l'arraché	20	4	9	10	4	3	9	7	2	5	7	
Vol à la tire	71	152	91	80	49	38	41	45	12	15	19	3
Vol à l'étalage	62	112	81	90	95	98	128	85	72	118	94	50
Vol par ruse	13	59	29	29	24	24	23	14	10	8	20	6
Vol de métaux	1	6	5	8	2	6	3	2	2	5		1
Vol sur les chantiers	2	9	10	3	2	6	10	7	3	10	4	4
Home-invasion		1				1						
Vol d'animaux	1	1		2		1	2	1	1	1		
Vol de cargaison				1						1		

Criminalité ICT

	2000	2013	2014	2015	2016	2017	2018	2019	2020	2021	2022	2023
Fraude de cartes de paiements	1	18	34	17	18	43	33	32	17	8	45	5
Phishing			19	3	2	4	22	34	27	1	3	3
Ransomware						4	2		1			
Shouldersurfing			4	5	3	14	11	4	2		2	1
Skimming					1	1	3	3	2			



FC Autre

	2000	2013	2014	2015	2016	2017	2018	2019	2020	2021	2022	2023
Violence contre les métiers d'intérêt général	4	14	11	10	11	10	14	10	14	10	11	10
Viol collectif						1						
Graffiti		5	7	6	22	2	7	5	3	7	8	7
Dégradation de voiture	77	131	127	97	104	69	139	76	84	83	74	14
Rixe au couteau		1				3	3	2	3	1		2

PH Violence intrafamiliale (VIF)

	2000	2013	2014	2015	2016	2017	2018	2019	2020	2021	2022	2023
VIF: physique, dans le couple	20	57	54	63	66	45	79	56	72	62	58	19
VIF: physique, envers des descendants	1	12	7	6	10	6	12	14	18	15	12	4
VIF: physique, envers d'autres membres	11	7	8	15	14	7	12	15	15	16	16	4

VIF: sexuelle, dans le couple		2				1		1		1		
VIF: sexuelle, envers des descendants	2	5	1	3	6	5	1	1	5	5	6	1
VIF: sexuelle, envers d'autres membres				1					1			

VIF: psychique, dans le couple	54	74	46	47	37	34	28	42	21	26	31	5
VIF: psychique, envers des descendants		2	1		1	6	1	2	1	2	2	
VIF: psychique, envers d'autres membres		1	1	2	5	3	5	2	1	4	4	

VIF: économique, dans le couple		1	6	7	6	10	8	9	9	4	3	2
VIF: économique, envers des descendants	2		1				1		1	1		
VIF: économique, envers d'autres membres	14	6	11	5	4	7	4	13	12	2	3	1

PH Hormones et dopage

	2000	2013	2014	2015	2016	2017	2018	2019	2020	2021	2022	2023
Dopage humain	2	4	1	1	2	1	3		2	4		
Engraissement illégal		1	1		2				1			



PH Drogues

	2000	2013	2014	2015	2016	2017	2018	2019	2020	2021	2022	2023
Vente de cocaïne	3	6	1	4	3	4	2	2	6	2	1	4
Import-export de cocaïne											1	
Production de drogues synthétiques		1			1	3	1	2	1	1	1	1
Import-export de drogues synthétiques	2	1			1			1				
Vente de drogues synthétiques	11	9	6	10	9	10	3	8	9	7	4	3
Production de cannabis (culture)		5	1	5	4	6	1	3	4	4	2	1
Vente-traffic d'héroïne			1		1	1			2			

PH Trafic d'armes

	2000	2013	2014	2015	2016	2017	2018	2019	2020	2021	2022	2023
Commerce et production d'arme à feu et mun.	2			1	1			1				1
Commerce et production d'arme non à feu								1				

PH Traite des êtres humains

	2000	2013	2014	2015	2016	2017	2018	2019	2020	2021	2022	2023
TEH - exploitation économique	1	1		1				1		1		
TEH - exploitation sexuelle		3	1				1		1	2		



PH Violence dans l'espace public

	2000	2013	2014	2015	2016	2017	2018	2019	2020	2021	2022	2023
Violence physique (transport public)		4	5	5	5	7	7	3	3	8	8	6
Violence physique (voie publique)	42	77	73	72	70	75	69	78	58	62	57	23
Violence physique (autre endroit public)	2	6	2	9	6	2	12	7	10	14	9	1
Violence physique (endroit accessible au public)	48	43	48	41	34	35	63	43	19	26	29	5
Violence sexuelle (transport public)	1		1			2	2			3	1	3
Violence sexuelle (voie publique)	3	8	4	6	4	4	13	10	5	3	12	1
Violence sexuelle (autre endroit public)		2	1			1	2	1	2	3	2	
Violence sexuelle (endroit accessible au public)	6	6	7	12	13	17	9	6	3	10	7	3
Violence psychique (transport public)		5	2	4		1	8	6	4	6	5	2
Violence psychique (voie publique)	26	39	32	33	43	37	39	35	33	37	48	16
Violence psychique (autre endroit public)		3	3	8	8	5	6	10	7	9	6	3
Violence psychique (endroit accessible au public)	19	23	15	23	14	19	19	21	10	15	19	3
Vol à main armée (transport public)					2							
Vol à main armée (voie publique)	4	1	2	1	3	2	1	3		2	2	2
Vol à main armée (autre endroit public)	1			1								
Vol à main armée (endroit accessible au public)	11	2		2	3	2	2	1	1	5		
Vol avec violence sans arme (transport public)	2						1	1	1		3	
Vol avec violence sans arme (voie publique)	10	19	7	10	5	11	13	8	1	8	9	4
Vol avec violence sans arme (autre endroit public)	3	1		3			2		3	2	2	
Vol avec violence sans arme (endr. acces. au pub.)	3	9	6	5	6	10	6	5	4	4	5	1

PH Autre

	2000	2013	2014	2015	2016	2017	2018	2019	2020	2021	2022	2023
Faux policiers			1								1	
Terrorisme, extrémisme et radicalisme		1	5	4	2	1		1	1			1
Cyberharcèlement	4	27	38	37	28	26	26	18	23	28	25	6
Fraude à l'identité	9	14	23	28	18	23	21	20	22	39	43	6

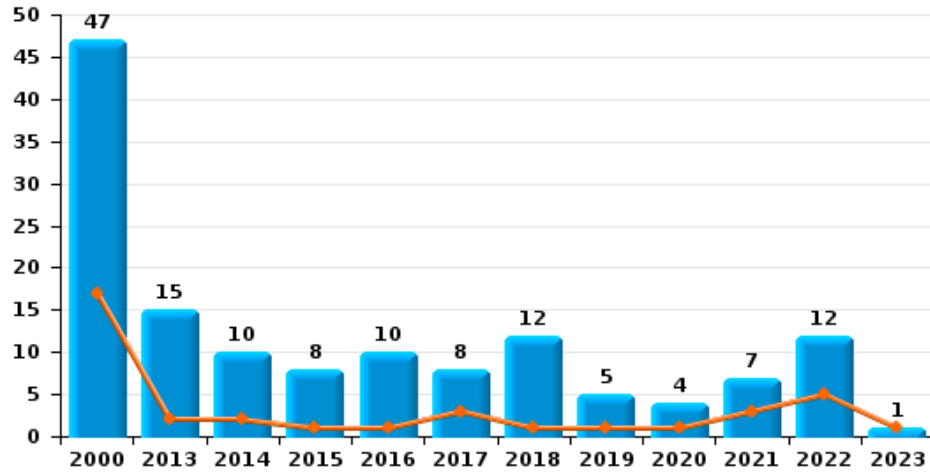




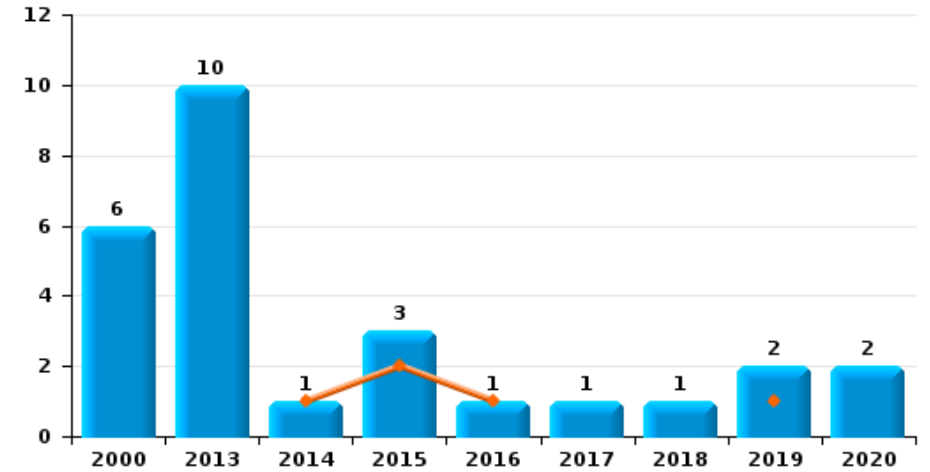
Lier

Année	■
Trimestre 1	■

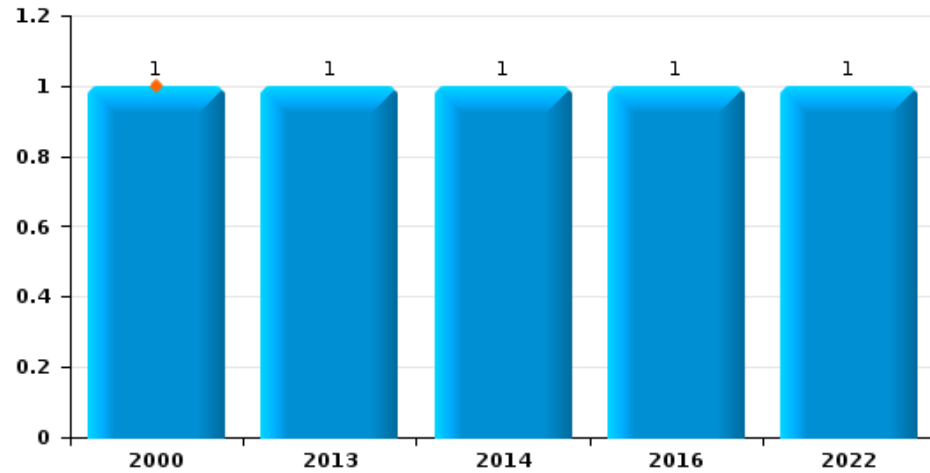
Vol de voiture



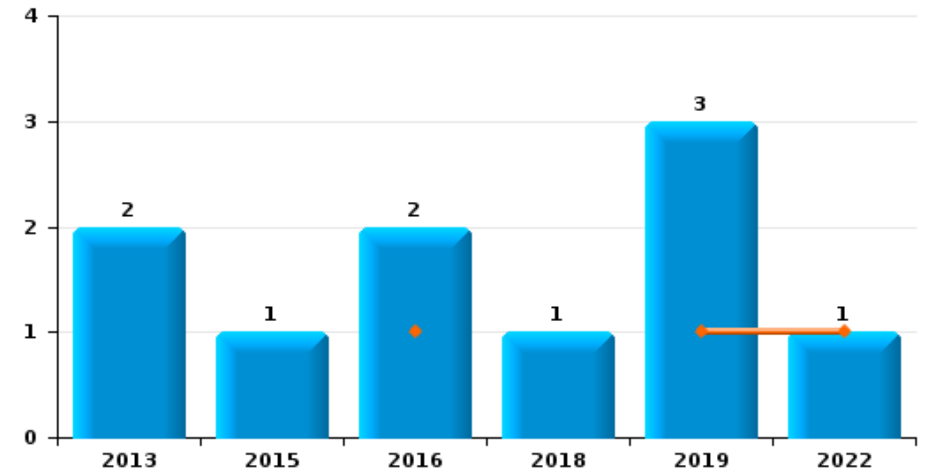
Vol de moto



Carjacking



Vol dans les garages

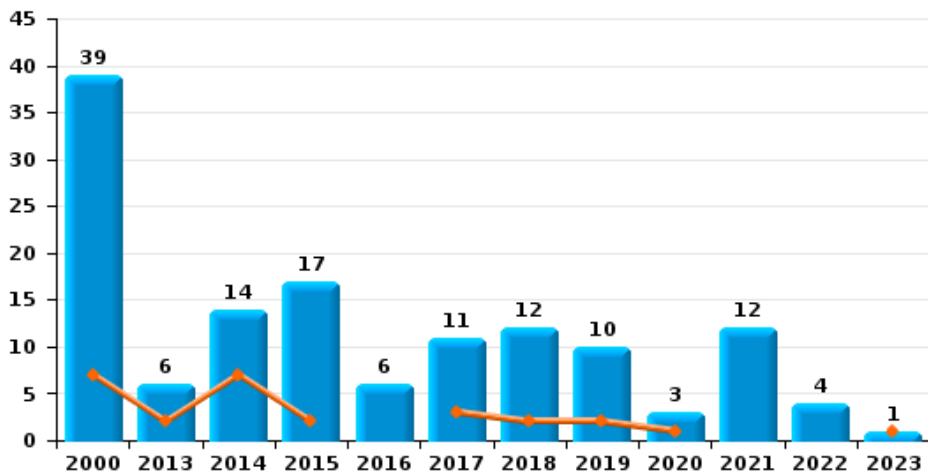




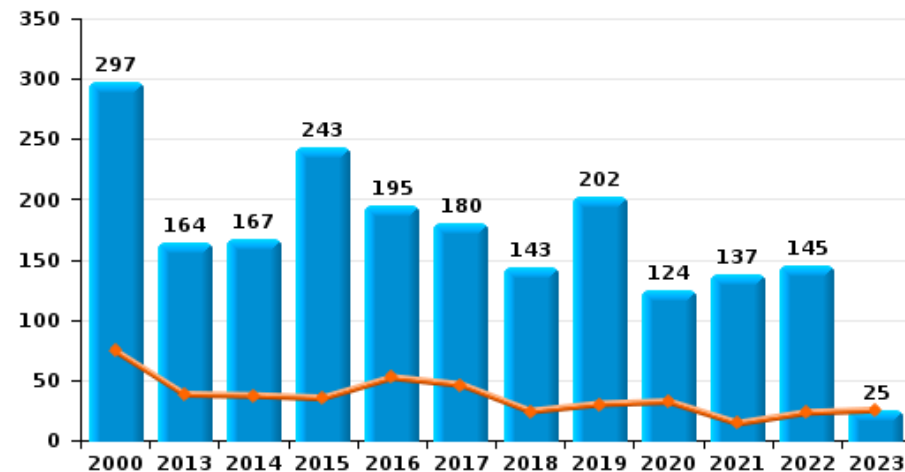
Lier

Année	■
Trimestre 1	■

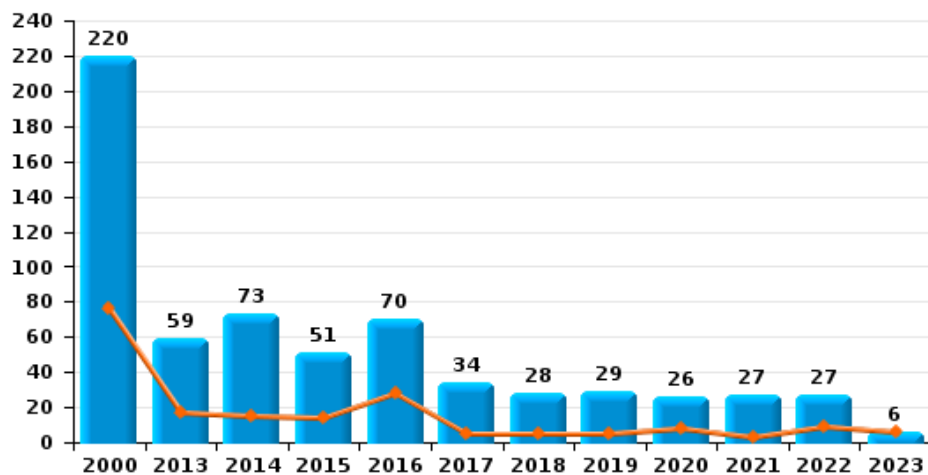
Vol de vélomoteur



Vol de vélo



Vol dans ou sur un véhicule

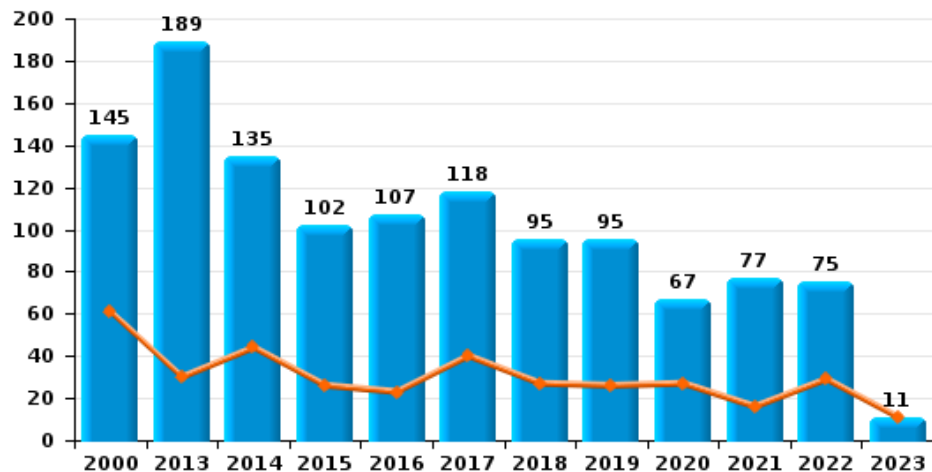




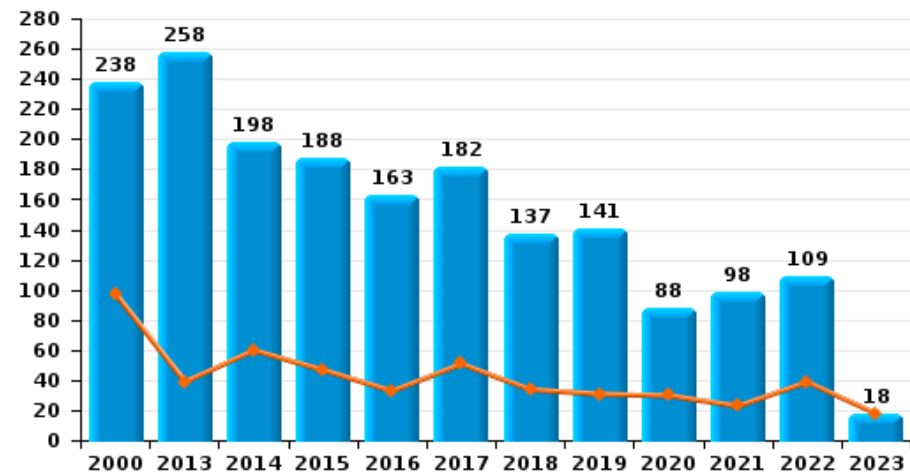
Lier



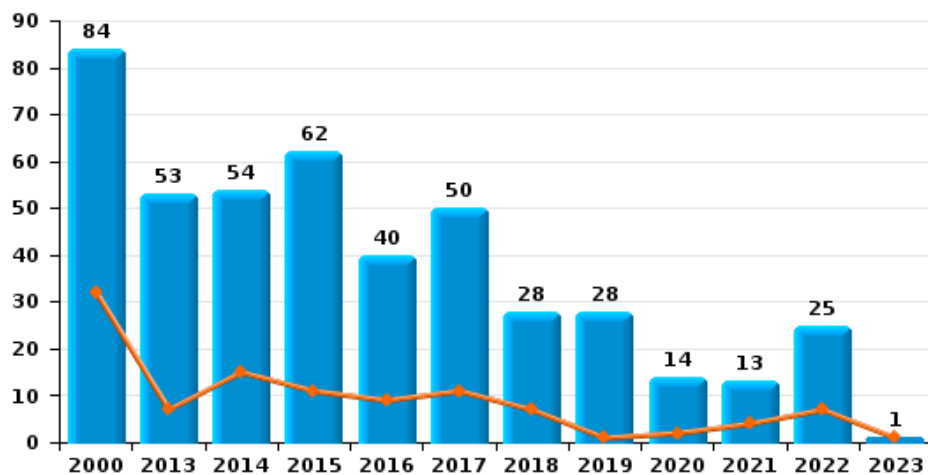
Cambrilage dans habitation



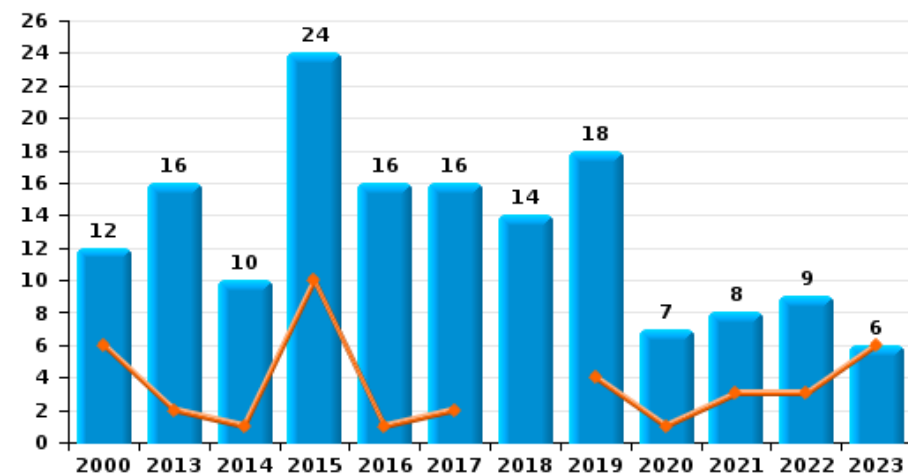
Cambrilage dans bâtiment (total)



Cambrilage ds entreprise ou commerce

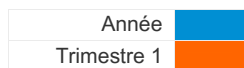


Cambrilage ds service public ou bâtiment administratif

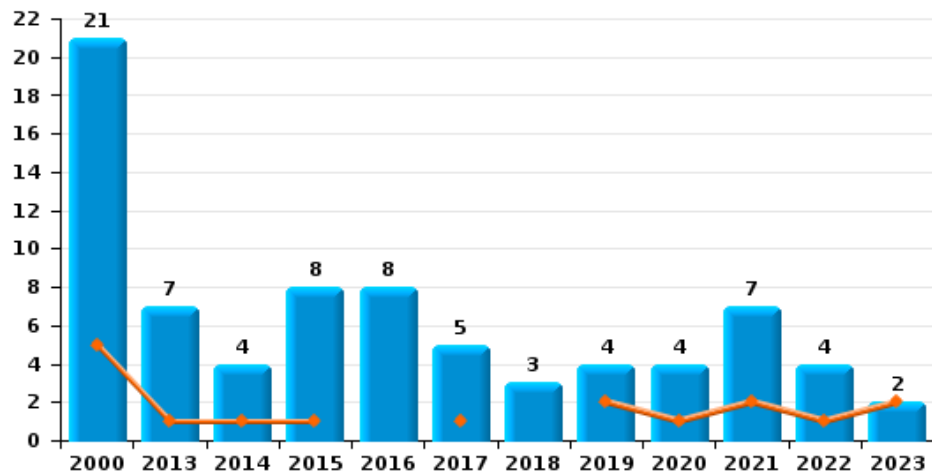




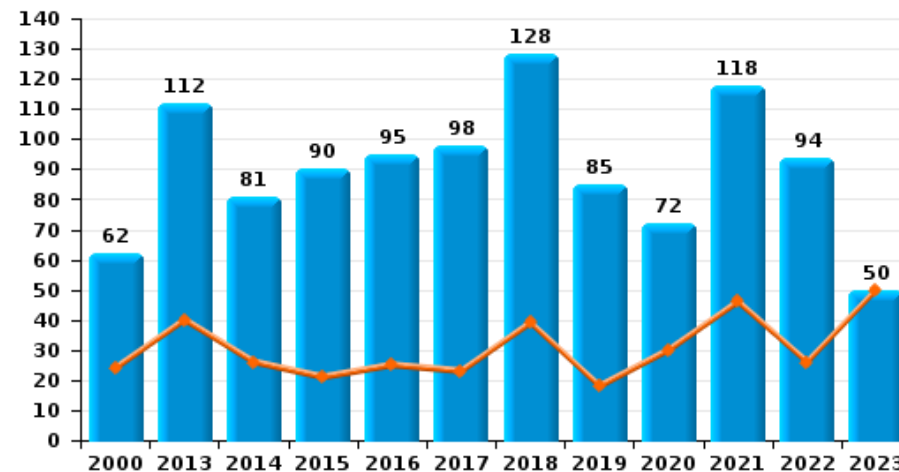
Lier



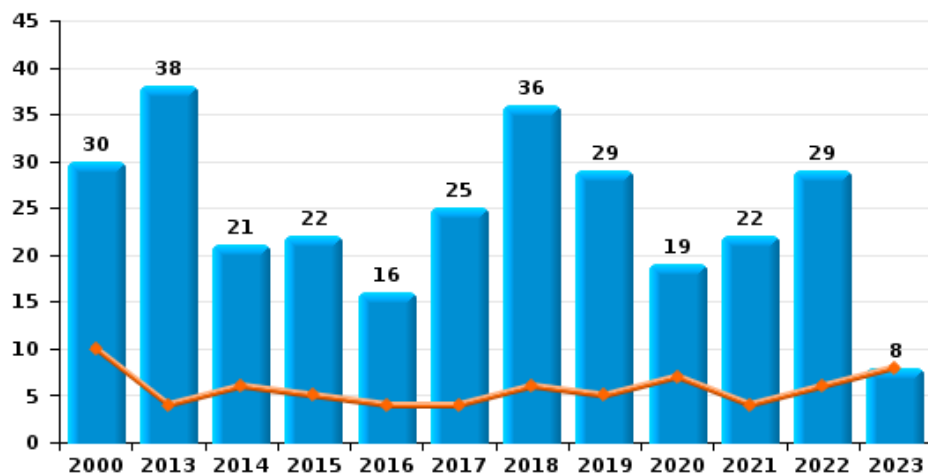
Vol à main armée



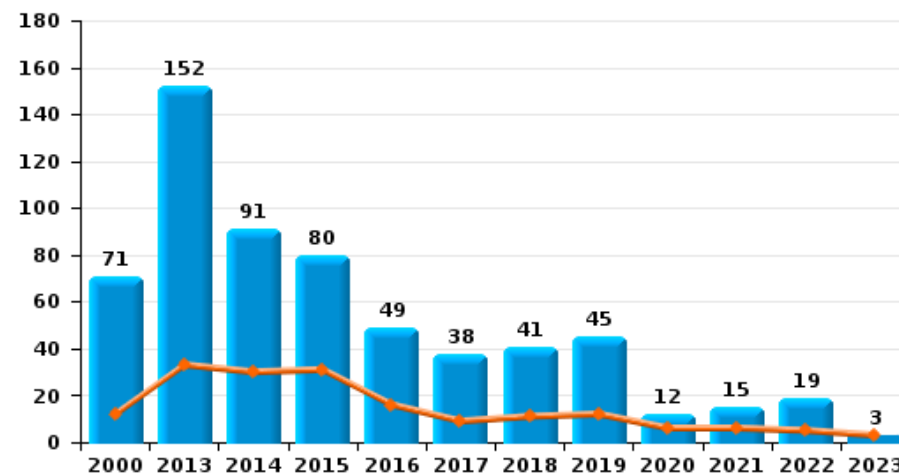
Vol à l'étalage



Vol avec violence sans arme



Vol à la tire

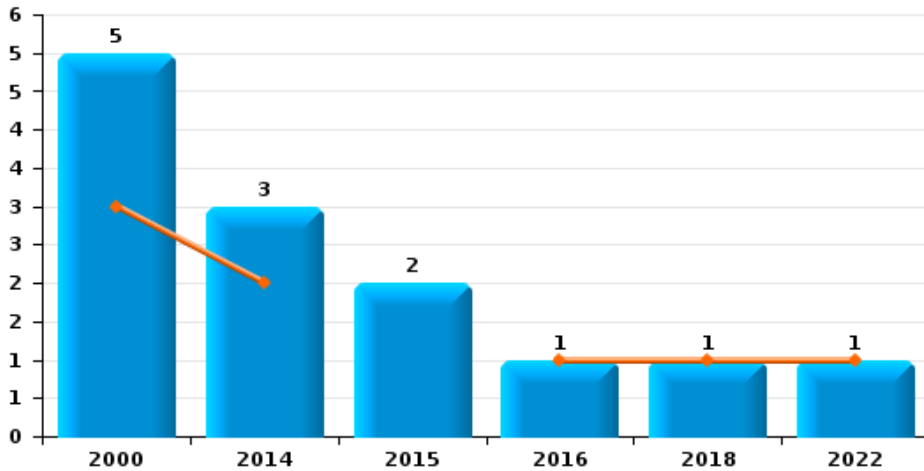




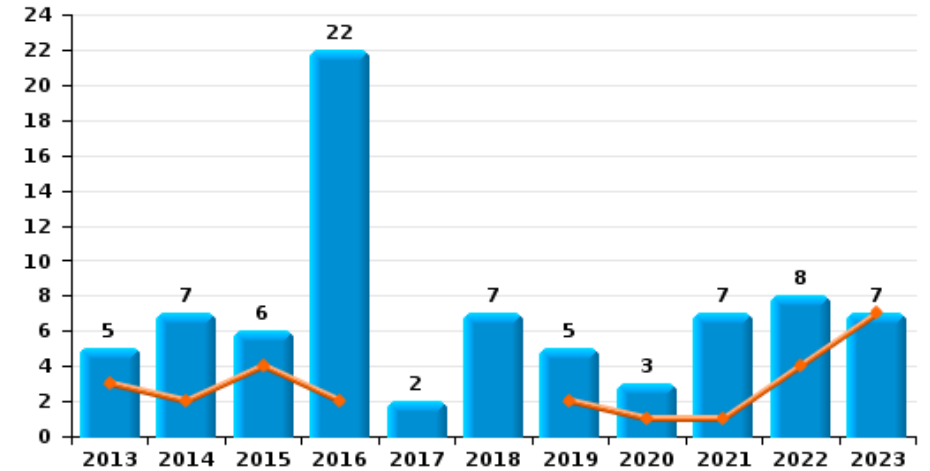
Lier

Année	■
Trimestre 1	■

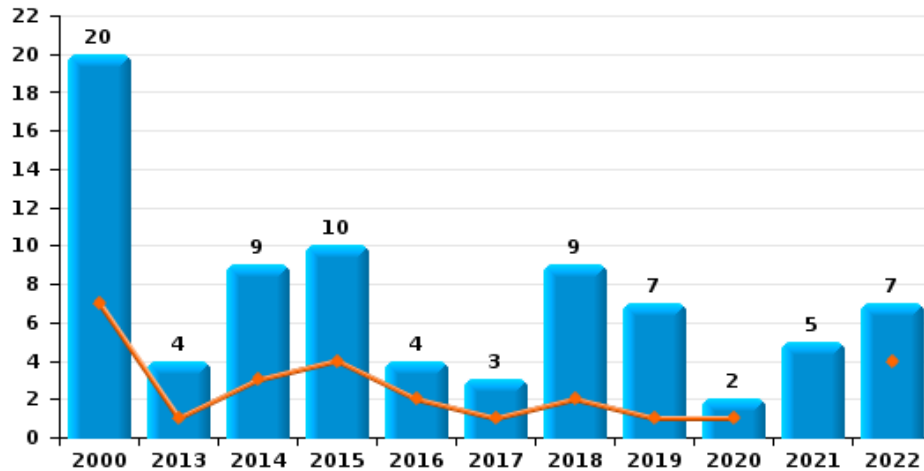
Arrachage de sac à main



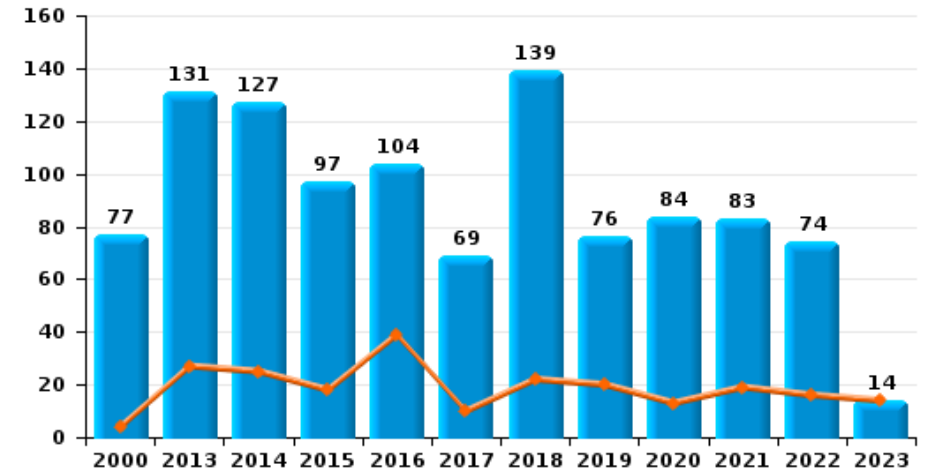
Graffiti



Vol à l'arraché



Dégradation de voiture





Lier

FC Vol moyen de transport

		2000	2013	2014	2015	2016	2017	2018	2019	2020	2021	2022	2023
Vol de voiture	Trim 1	17	2	2	1	1	3	1	1	1	3	5	1
	Trim 2	10	7	6	5	5	1	5	2			2	
	Trim 3	13	3	1	2	3	2	3		3	1	2	
	Trim 4	7	3	1		1	2	3	2		3	3	
	Total	47	15	10	8	10	8	12	5	4	7	12	1
Vol de moto	Trim 1			1	2	1			1				
	Trim 2	3	1				1	1	1				
	Trim 3	2	7		1								
	Trim 4	1	2							2			
	Total	6	10	1	3	1	1	1	2	2			
Carjacking	Trim 1	1											
	Trim 2			1		1							
	Trim 3											1	
	Trim 4		1										
	Total	1	1	1		1						1	
Homejacking	Trim 2				1								
	Trim 4											1	
	Total				1							1	
Vol dans les garages	Trim 1					1			1			1	
	Trim 2		2		1				1				
	Trim 3					1		1					
	Trim 4								1				
	Total		2		1	2		1	3			1	



FC Vol moyen de transport

		2000	2013	2014	2015	2016	2017	2018	2019	2020	2021	2022	2023
Vol de vélomoteur	Trim 1	7	2	7	2		3	2	2	1			1
	Trim 2	9	1	3	5	4	1	2	5		8	1	
	Trim 3	18	1	2	5	1	4	7	1	1	3	1	
	Trim 4	5	2	2	5	1	3	1	2	1	1	2	
	Total	39	6	14	17	6	11	12	10	3	12	4	1
Vol de vélo	Trim 1	74	38	37	35	52	46	24	30	32	14	23	25
	Trim 2	73	36	44	62	59	53	41	46	25	54	26	
	Trim 3	86	50	41	79	43	43	44	72	29	36	52	
	Trim 4	64	40	45	67	41	38	34	54	38	33	44	
	Total	297	164	167	243	195	180	143	202	124	137	145	25



FC Cambriolage

		2000	2013	2014	2015	2016	2017	2018	2019	2020	2021	2022	2023
Cambriolage dans habitation	Trim 1	61	30	44	26	23	40	27	26	27	16	29	11
	Trim 2	21	53	21	25	21	30	13	13	5	14	9	
	Trim 3	25	50	22	24	31	13	9	15	14	22	19	
	Trim 4	38	56	48	27	32	35	46	41	21	25	18	
	Total	145	189	135	102	107	118	95	95	67	77	75	11
Cambriolage ds entreprise ou commerce	Trim 1	32	7	15	11	9	11	7	1	2	4	7	1
	Trim 2	21	14	12	13	9	11	7	6	2	4	12	
	Trim 3	21	14	11	19	11	12	7	9	7	3	3	
	Trim 4	10	18	16	19	11	16	7	12	3	2	3	
	Total	84	53	54	62	40	50	28	28	14	13	25	1
Cambriolage ds service public ou bâtiment administ	Trim 1	6	2	1	10	1	2		4	1	3	3	6
	Trim 2	4	1		7	2	5	5	3	2	1	2	
	Trim 3		6	4	5	5	6		9	2	2	1	
	Trim 4	2	7	5	2	8	3	9	2	2	2	3	
	Total	12	16	10	24	16	16	14	18	7	8	9	6
Vol au béliier	Trim 1	1		1									
	Trim 2	1						1					
	Trim 4			1			2						
	Total	2		2			2	1					
Cambriolage dans bâtiment (total)	Trim 1	97	39	60	47	33	51	34	31	30	23	39	18
	Trim 2	46	68	33	45	32	46	25	22	9	19	23	
	Trim 3	46	70	37	48	47	31	16	33	23	27	23	
	Trim 4	49	81	68	48	51	54	62	55	26	29	24	
	Total	238	258	198	188	163	182	137	141	88	98	109	18



FC Vol autre

		2000	2013	2014	2015	2016	2017	2018	2019	2020	2021	2022	2023
Vol à main armée	Trim 1	5	1	1	1		1		2	1	2	1	2
	Trim 2	9	1	3	3	3	1	2			1	1	
	Trim 3	3	4		2	2	1		1	2			
	Trim 4	4	1		2	3	2	1	1	1	4	2	
	Total	21	7	4	8	8	5	3	4	4	7	4	2
Vol avec violence sans arme	Trim 1	10	4	6	5	4	4	6	5	7	4	6	8
	Trim 2	12	12	7	5	3	5	3	16	7	6	5	
	Trim 3	3	10	2	4	3	8	6	1	2	4	13	
	Trim 4	5	12	6	8	6	8	21	7	3	8	5	
	Total	30	38	21	22	16	25	36	29	19	22	29	8
Vol dans ou sur un véhicule	Trim 1	76	17	15	14	28	5	5	5	8	3	9	6
	Trim 2	47	12	9	20	15	9	10	9	3	7	8	
	Trim 3	51	14	32	6	19	12	4	12	7	9	3	
	Trim 4	46	16	17	11	8	8	9	3	8	8	7	
	Total	220	59	73	51	70	34	28	29	26	27	27	6
Vol d'armes et explosifs	Trim 1	1		1	1				3		1	1	
	Trim 2	1	2	3	1	1	2						
	Trim 3	1		2				1			1		
	Trim 4	2		1	1	2		1		1			
	Total	5	2	7	3	3	2	2	3	1	2	1	
Steaming	Trim 1			1					1				1
	Trim 2					1							
	Trim 3						1						
	Trim 4				1			5			1		
	Total			1	1	1	1	5	1		1		1
Arrachage de sac à main	Trim 1	3		2		1		1				1	
	Trim 2	1		1									
	Trim 4	1			1								
	Total	5		3	2	1		1				1	



FC Vol autre

		2000	2013	2014	2015	2016	2017	2018	2019	2020	2021	2022	2023
Vol à l'arraché	Trim 1	7	1	3	4	2	1	2	1	1		4	
	Trim 2	4	1	3	2			2	2		2	1	
	Trim 3	5		1	2	1	1	2	1	1		1	
	Trim 4	4	2	2	2	1	1	3	3		3	1	
	Total	20	4	9	10	4	3	9	7	2	5	7	
Vol à la tire	Trim 1	12	33	30	31	16	9	11	12	6	6	5	3
	Trim 2	18	42	28	17	10	12	12	12	4	4	4	
	Trim 3	17	25	13	18	5	7	14	13	1	2	6	
	Trim 4	24	52	20	14	18	10	4	8	1	3	4	
	Total	71	152	91	80	49	38	41	45	12	15	19	3
Vol à l'étalage	Trim 1	24	40	26	21	25	23	39	18	30	46	26	50
	Trim 2	16	31	16	21	26	28	27	24	17	18	15	
	Trim 3	15	22	24	24	21	18	29	26	13	15	24	
	Trim 4	7	19	15	24	23	29	33	17	12	39	29	
	Total	62	112	81	90	95	98	128	85	72	118	94	50
Vol par ruse	Trim 1	3	17	11	14	5	6	11	4	5	1	3	6
	Trim 2	7	16	5	5	4	9	3	2	2	3	8	
	Trim 3	1	15	4	3	9	4	2	3		1	6	
	Trim 4	2	11	9	7	6	5	7	5	3	3	3	
	Total	13	59	29	29	24	24	23	14	10	8	20	6
Vol de métaux	Trim 1	1	1	1	1		2		1	1			1
	Trim 2		2	2	1		3	1			3		
	Trim 3		2	1	6	1	1		1		1		
	Trim 4		1	1		1		2		1	1		
	Total	1	6	5	8	2	6	3	2	2	5		1



FC Vol autre

		2000	2013	2014	2015	2016	2017	2018	2019	2020	2021	2022	2023
Vol sur les chantiers	Trim 1	1	2	2	1	1		2		1	1	3	4
	Trim 2	1	3	2		1	2	3	1		1		
	Trim 3		1	2	2		2	1	3	2	3	1	
	Trim 4		3	4			2	4	3		5		
Total		2	9	10	3	2	6	10	7	3	10	4	4
Home-invasion	Trim 2		1				1						
Total			1				1						
Vol d'animaux	Trim 1	1	1					1					
	Trim 2							1	1		1		
	Trim 3			1									
	Trim 4			1		1				1			
Total		1	1		2		1	2	1	1	1		
Vol de cargaison	Trim 1				1								
	Trim 3										1		
	Total				1						1		



Criminalité ICT

		2000	2013	2014	2015	2016	2017	2018	2019	2020	2021	2022	2023
Fraude de cartes de paiements	Trim 1		4	5	7	4	15	11	8	3	2	1	5
	Trim 2		7	5	2	6	3	4	5	6	2	16	
	Trim 3		2		3	5	11	6	13	6	2	12	
	Trim 4	1	5	24	5	3	14	12	6	2	2	16	
Total		1	18	34	17	18	43	33	32	17	8	45	5
Phishing	Trim 1							5	4	17	1	1	3
	Trim 2			1		1	2	6	2	10			
	Trim 3						1	3	11				
	Trim 4			18	3	1	1	8	17			2	
Total				19	3	2	4	22	34	27	1	3	3
Ransomware	Trim 1					2							
	Trim 2					2	2						
	Trim 4									1			
	Total						4	2			1		
Shouldersurfing	Trim 1			1	4	2	2	2	2	1			1
	Trim 2			1					1				
	Trim 3					1	8	5	1			2	
	Trim 4			2	1		4	4		1			
Total				4	5	3	14	11	4	2		2	1
Skimming	Trim 1							2	1	1			
	Trim 2						1	1					
	Trim 3				1				2				
	Trim 4									1			
Total					1	1	3	3	3	2			



FC Autre

		2000	2013	2014	2015	2016	2017	2018	2019	2020	2021	2022	2023
Violence contre les métiers d'intérêt général	Trim 1	2	4	6	2	2	2	2	6	5		1	10
	Trim 2		1	1	2	1	3	4	3	4	1	5	
	Trim 3	1	6	1	2	3	3	5		3	5	3	
	Trim 4	1	3	3	4	5	2	3	1	2	4	2	
Total		4	14	11	10	11	10	14	10	14	10	11	10
Viol collectif	Trim 4					1							
Total						1							
Graffiti	Trim 1		3	2	4	2			2	1	1	4	7
	Trim 2		1	3	1	2	1	3	1		2	2	
	Trim 3			2	1	9	1	2	2	1	3	1	
	Trim 4		1			9		2		1	1	1	
Total			5	7	6	22	2	7	5	3	7	8	7
Dégradation de voiture	Trim 1	4	27	25	18	39	10	22	20	13	19	16	14
	Trim 2	15	49	33	28	25	17	40	25	28	23	21	
	Trim 3	32	29	32	23	21	22	31	17	25	23	19	
	Trim 4	26	26	37	28	19	20	46	14	18	18	18	
Total		77	131	127	97	104	69	139	76	84	83	74	14
Rixe au couteau	Trim 1		1						1	1			2
	Trim 2					1	2						
	Trim 3								1	2	1		
	Trim 4						2	1					
Total			1				3	3	2	3	1		2



PH Violence intrafamiliale (VIF)

		2000	2013	2014	2015	2016	2017	2018	2019	2020	2021	2022	2023
VIF: physique, dans le couple	Trim 1	6	15	9	14	14	12	15	15	21	17	14	19
	Trim 2	3	14	15	14	20	13	21	9	13	18	11	
	Trim 3	8	13	14	23	16	11	24	12	20	10	15	
	Trim 4	3	15	16	12	16	9	19	20	18	17	18	
	Total	20	57	54	63	66	45	79	56	72	62	58	19
VIF: physique, envers des descendants	Trim 1		4		2	4		2	5	4	4	3	4
	Trim 2		5	3	1	2	2		4	5	2	2	
	Trim 3	1	1	2	2	3	2	5	2	1	7	6	
	Trim 4		2	2	1	1	2	5	3	8	2	1	
	Total	1	12	7	6	10	6	12	14	18	15	12	4
VIF: physique, envers d'autres membres	Trim 1	2	1	2	4	2	3	4	4	4	5	4	4
	Trim 2	2	2	1	6	5	2	2	4		4	8	
	Trim 3	6	1	3	3	4		4	4	4	3	1	
	Trim 4	1	3	2	2	3	2	2	3	7	4	3	
	Total	11	7	8	15	14	7	12	15	15	16	16	4
VIF: sexuelle, dans le couple	Trim 1		1				1		1		1		
	Trim 2		1										
	Total		2				1		1		1		
VIF: sexuelle, envers des descendants	Trim 1	1	2	1	2	2			1	1	1	1	1
	Trim 2				1	2	1			2		5	
	Trim 3	1	3			1	1	1		1	1		
	Trim 4					1	3			1	3		
	Total	2	5	1	3	6	5	1	1	5	5	6	1
VIF: sexuelle, envers d'autres membres	Trim 1				1								
	Trim 2								1				
	Total				1				1				



PH Violence intrafamiliale (VIF)

		2000	2013	2014	2015	2016	2017	2018	2019	2020	2021	2022	2023
VIF: psychique, dans le couple	Trim 1	16	14	15	16	10	9	4	6	3	8	11	5
	Trim 2	15	21	15	7	10	12	8	7	3	4	7	
	Trim 3	9	27	9	10	10	6	9	23	7	9	4	
	Trim 4	14	12	7	14	7	7	7	6	8	5	9	
	Total	54	74	46	47	37	34	28	42	21	26	31	5
VIF: psychique, envers des descendants	Trim 1										1		
	Trim 2		1				3						
	Trim 3					1	2	1	1		1	1	
	Trim 4		1	1			1		1	1		1	
	Total		2	1		1	6	1	2	1	2	2	
VIF: psychique, envers d'autres membres	Trim 1					2	1	2	1		1	2	
	Trim 2		1		1	1						1	
	Trim 3					2	2	3	1	1	2		
	Trim 4			1	1						1	1	
	Total		1	1	2	5	3	5	2	1	4	4	
VIF: économique, dans le couple	Trim 1				1	1	2	3	4		3		2
	Trim 2			3	1	3	1	1	2	8	1	1	
	Trim 3			1	1	1	4	1				2	
	Trim 4		1	2	4	1	3	3	3	1			
	Total		1	6	7	6	10	8	9	9	4	3	2
VIF: économique, envers des descendants	Trim 1	1									1		
	Trim 2							1					
	Trim 3	1											
	Trim 4			1						1			
	Total	2		1				1		1	1		



PH Violence intrafamiliale (VIF)

		2000	2013	2014	2015	2016	2017	2018	2019	2020	2021	2022	2023
VIF: économique, envers d'autres membres	Trim 1	6	1	1	2	2			2	3		1	1
	Trim 2	2	4	6		1	2	1	3	3		1	
	Trim 3	3		3	1		2	2	4	4	2		
	Trim 4	3	1	1	2	1	3	1	4	2		1	
Total		14	6	11	5	4	7	4	13	12	2	3	1



PH Hormones et dopage

		2000	2013	2014	2015	2016	2017	2018	2019	2020	2021	2022	2023
Dopage humain	Trim 1	2			1	1					2		
	Trim 2		3	1		1	1	2		2	1		
	Trim 3		1								1		
	Trim 4							1					
	Total	2	4	1	1	2	1	3		2	4		
Engraissement illégal	Trim 2		1							1			
	Trim 3			1									
	Trim 4					2							
	Total		1	1		2				1			



PH Drogues

		2000	2013	2014	2015	2016	2017	2018	2019	2020	2021	2022	2023
Vente de cocaïne	Trim 1				1			2	1	1	1		4
	Trim 2	2	1		3		2				1		
	Trim 3	1	1			2	2		1	3			
	Trim 4		4	1		1				2		1	
	Total	3	6	1	4	3	4	2	2	6	2	1	4
Import-export de cocaïne	Trim 4											1	
Total												1	
Production de drogues synthétiques	Trim 1						1						1
	Trim 2							1	1				
	Trim 3		1				2		1		1		
	Trim 4					1				1		1	
	Total		1			1	3	1	2	1	1	1	1
Import-export de drogues synthétiques	Trim 2	1				1			1				
	Trim 3	1	1										
	Total	2	1			1			1				
Vente de drogues synthétiques	Trim 1	1			2		1		3	2	1	1	3
	Trim 2	3	2	1	3	3	6		1	3	2	1	
	Trim 3	4	2		2	3	3		2	2	2	1	
	Trim 4	3	5	5	3	3		3	2	2	2	1	
	Total	11	9	6	10	9	10	3	8	9	7	4	3
Production de cannabis (culture)	Trim 1		4	1	2		1			1			1
	Trim 2				1	1			1	2	2	1	
	Trim 3				1	2	5	1	2	1	1	1	
	Trim 4		1		1	1					1		
	Total		5	1	5	4	6	1	3	4	4	2	1



PH Drogues

		2000	2013	2014	2015	2016	2017	2018	2019	2020	2021	2022	2023
Vente-traffic d héroïne	Trim 1									1			
	Trim 2						1						
	Trim 3			1		1							
	Trim 4									1			
Total				1		1	1			2			



PH Trafic d'armes

		2000	2013	2014	2015	2016	2017	2018	2019	2020	2021	2022	2023
Commerce et production d'arme à feu et mun.	Trim 1	1											1
	Trim 2								1				
	Trim 3			1	1								
	Trim 4	1											
Total		2			1	1			1				1
Commerce et production d'arme non à feu	Trim 3								1				
Total									1				



PH Traite des êtres humains

		2000	2013	2014	2015	2016	2017	2018	2019	2020	2021	2022	2023
TEH - exploitation économique	Trim 1		1		1								
	Trim 3								1		1		
	Trim 4	1											
	Total	1	1		1				1		1		
TEH - exploitation sexuelle	Trim 1		1								1		
	Trim 2		2					1					
	Trim 3			1							1		
	Trim 4									1			
	Total		3	1				1		1	2		



PH Violence dans l'espace public

		2000	2013	2014	2015	2016	2017	2018	2019	2020	2021	2022	2023
Violence physique (transport public)	Trim 1		1	2	1	1	3	2	1	2			6
	Trim 2		1	1		2	2		2			5	
	Trim 3		1	1		1		2			3		
	Trim 4		1	1	4	1	2	3		1	5	3	
	Total			4	5	5	5	7	7	3	3	8	8
Violence physique (voie publique)	Trim 1	8	22	14	13	9	12	13	19	18	9	13	23
	Trim 2	9	18	19	27	20	26	30	22	9	20	18	
	Trim 3	14	25	15	21	25	18	19	19	14	12	12	
	Trim 4	11	12	25	11	16	19	7	18	17	21	14	
	Total	42	77	73	72	70	75	69	78	58	62	57	23
Violence physique (autre endroit public)	Trim 1	1	2	1	4	1		2	1	2	4	1	1
	Trim 2					2	1	3		2	4	2	
	Trim 3		3	1	3	1		4	4	6	5	4	
	Trim 4	1	1		2	2	1	3	2		1	2	
	Total	2	6	2	9	6	2	12	7	10	14	9	1
Violence physique (endroit accessible au public)	Trim 1	14	10	12	9	10	13	17	19	5	2	4	5
	Trim 2	17	12	16	11	8	4	16	9	5	5	6	
	Trim 3	8	11	11	15	11	11	16	7	3	9	14	
	Trim 4	9	10	9	6	5	7	14	8	6	10	5	
	Total	48	43	48	41	34	35	63	43	19	26	29	5
Violence sexuelle (transport public)	Trim 1						1						3
	Trim 3						1	1			1	1	
	Trim 4	1		1				1			2		
	Total	1		1			2	2			3	1	3
Violence sexuelle (voie publique)	Trim 1	2	1			3	1	3	2	2		3	1
	Trim 2		3	1	2	1	1	3	4		1	2	
	Trim 3	1	2	1	3			6	2	1		2	
	Trim 4		2	2	1		2	1	2	2	2	5	
	Total	3	8	4	6	4	4	13	10	5	3	12	1



PH Violence dans l'espace public

		2000	2013	2014	2015	2016	2017	2018	2019	2020	2021	2022	2023
Violence sexuelle (autre endroit public)	Trim 1			1						1		1	
	Trim 2							1					
	Trim 3		1					1	1	1	2		
	Trim 4		1				1				1	1	
Total			2	1			1	2	1	2	3	2	
Violence sexuelle (endroit accessible au public)	Trim 1	3	2	1	2	1	5	2	4		2		3
	Trim 2		2	1	3	5	4	2		1	1	1	
	Trim 3		1	2	1	5	3		2	1	5	4	
	Trim 4	3	1	3	6	2	5	5		1	2	2	
Total		6	6	7	12	13	17	9	6	3	10	7	3
Violence psychique (transport public)	Trim 1							1	2	3	2	3	2
	Trim 2		2		2				2		2		
	Trim 3		2		1			2	1		1	1	
	Trim 4		1	2	1		1	5	1	1	1	1	
Total			5	2	4		1	8	6	4	6	5	2
Violence psychique (voie publique)	Trim 1	6	11	13	6	8	5	4	7	8	7	13	16
	Trim 2	7	6	7	11	17	13	19	11	6	5	7	
	Trim 3	5	12	3	8	10	4	6	10	9	14	12	
	Trim 4	8	10	9	8	8	15	10	7	10	11	16	
Total		26	39	32	33	43	37	39	35	33	37	48	16
Violence psychique (autre endroit public)	Trim 1				2	1				2	1	3	3
	Trim 2			1		3		2	4	1	2		
	Trim 3		1		2	3	2	2	5	1	5	1	
	Trim 4		2	2	4	1	3	2	1	3	1	2	
Total			3	3	8	8	5	6	10	7	9	6	3



PH Violence dans l'espace public

		2000	2013	2014	2015	2016	2017	2018	2019	2020	2021	2022	2023
Violence psychique (endroit accessible au public)	Trim 1	8	5	3	7	2	6	3	8	2	4	3	3
	Trim 2	7	7	6	8	3	1	4	3	2	2	6	
	Trim 3	2	5	3	7	4	11	7	5	3	5	4	
	Trim 4	2	6	3	1	5	1	5	5	3	4	6	
	Total	19	23	15	23	14	19	19	21	10	15	19	3
Vol à main armée (transport public)	Trim 2					1							
	Trim 3					1							
	Total					2							
Vol à main armée (voie publique)	Trim 1	1	1	1			1		1		1	1	2
	Trim 2	1		1		2						1	
	Trim 3				1				1				
	Trim 4	2				1	1	1	1		1		
	Total	4	1	2	1	3	2	1	3		2	2	2
Vol à main armée (autre endroit public)	Trim 1	1											
	Trim 3				1								
	Total	1			1								
Vol à main armée (endroit accessible au public)	Trim 1	3							1	1	1		
	Trim 2	6						2			1		
	Trim 3	1	2			1	1						
	Trim 4	1			2	2	1				3		
	Total	11	2		2	3	2	2	1	1	5		
Vol avec violence sans arme (transport public)	Trim 1									1		1	
	Trim 2	1							1			1	
	Trim 4	1						1				1	
	Total	2						1	1	1		3	



PH Violence dans l'espace public

		2000	2013	2014	2015	2016	2017	2018	2019	2020	2021	2022	2023
Vol avec violence sans arme (voie publique)	Trim 1	6	1	3		1	2	1	2		1	2	4
	Trim 2	2	5	4	4	1	1	1	2	1	3	1	
	Trim 3		8		1	1	5	3			1	4	
	Trim 4	2	5		5	2	3	8	4		3	2	
	Total	10	19	7	10	5	11	13	8	1	8	9	4
Vol avec violence sans arme (autre endroit public)	Trim 1	1			3					1			
	Trim 2	1								1	1		
	Trim 3									1		2	
	Trim 4	1	1					2			1		
	Total	3	1		3			2		3	2	2	
Vol avec violence sans arme (endr. acces. au pub.)	Trim 1		1	1	1	1	1	3	2		2	2	1
	Trim 2	3	2	2	1	1	2			2		1	
	Trim 3		1		2	2	3			1		1	
	Trim 4		5	3	1	2	4	3	3	1	2	1	
	Total	3	9	6	5	6	10	6	5	4	4	5	1



PH Autre

		2000	2013	2014	2015	2016	2017	2018	2019	2020	2021	2022	2023
Faux policiers	Trim 3			1								1	
	Total			1								1	
Terrorisme, extrémisme et radicalisme	Trim 1			5		2							1
	Trim 2				2								
	Trim 3				1					1			
	Trim 4		1		1		1		1				
	Total		1	5	4	2	1		1	1			1
Cyberharcèlement	Trim 1	1	8	11	8	7	9	6	7	6	4	4	6
	Trim 2		7	13	11	9	4	8	3	5	8	6	
	Trim 3	1	7	5	6	10	9	8	5	7	8	10	
	Trim 4	2	5	9	12	2	4	4	3	5	8	5	
	Total	4	27	38	37	28	26	26	18	23	28	25	6
Fraude à l'identité	Trim 1	4	2	7	8	5	4	3	3	3	15	9	6
	Trim 2	4	4	7	3	6	4	5	7	4	11	10	
	Trim 3	1	5	5	7	6	8	11	6	5	1	6	
	Trim 4		3	4	10	1	7	2	4	10	12	18	
	Total	9	14	23	28	18	23	21	20	22	39	43	6



Lier

2022

FC Vol moyen de transport

	Jan	Fév	Mar	Avr	Mai	Juin	Juil	Août	Sep	Oct	Nov	Déc	Total
Vol de voiture	2	1	2		1	1		1	1			3	12
Carjacking									1				1
Homejacking												1	1
Vol dans les garages	1												1
Vol de vélomoteur					1			1				2	4
Vol de vélo	6	6	11	6	8	12	15	24	13	14	20	10	145

FC Cambriolage

	Jan	Fév	Mar	Avr	Mai	Juin	Juil	Août	Sep	Oct	Nov	Déc	Total
Cambriolage dans habitation	16	6	7	4	1	4	4	8	7	7	5	6	75
Cambriolage ds entreprise ou commerce	2		5	3	8	1	1	2		1	2		25
Cambriolage ds service public ou bâtiment administ	1	2				2			1	3			9
Cambriolage dans bâtiment (total)	19	8	12	7	9	7	5	10	8	11	7	6	109



FC Vol autre

	Jan	Fév	Mar	Avr	Mai	Juin	Juil	Août	Sep	Oct	Nov	Déc	Total
Vol à main armée			1	1								2	4
Vol avec violence sans arme	3	1	2	1	2	2	5	3	5		4	1	29
Vol dans ou sur un véhicule	5	3	1	2	1	5	1	2		1	4	2	27
Vol d'armes et explosifs	1												1
Arrachage de sac à main	1												1
Vol à l'arraché	1	1	2	1			1					1	7
Vol à la tire	1	2	2		3	1	4	2		2	1	1	19
Vol à l'étalage	9	10	7	2	6	7	4	8	12	10	15	4	94
Vol par ruse		2	1	1	4	3	1	4	1		3		20
Vol sur les chantiers	1	2						1					4

Criminalité ICT

	Jan	Fév	Avr	Mai	Juin	Juil	Août	Sep	Oct	Déc	Total
Fraude de cartes de paiements	1		5	4	7	1	9	2	14	2	45
Phishing		1								2	3
Shouldersurfing								2			2

FC Autre

	Jan	Fév	Mar	Avr	Mai	Juin	Juil	Août	Sep	Oct	Nov	Déc	Total
Violence contre les métiers d'intérêt général			1	3		2	1		2	1		1	11
Graffiti	4			1		1		1				1	8
Dégradation de voiture	4	6	6	9	5	7	9	7	3	5	9	4	74



PH Violence intrafamiliale (VIF)

	Jan	Fév	Mar	Avr	Mai	Juin	Juil	Août	Sep	Oct	Nov	Déc	Total
VIF: physique, dans le couple	8		6	4	5	2	2	7	6	5	9	4	58
VIF: physique, envers des descendants	1	1	1		1	1	2	1	3	1			12
VIF: physique, envers d'autres membres	1	2	1	5	1	2	1			1	1	1	16
VIF: sexuelle, envers des descendants	1				5								6
VIF: psychique, dans le couple	5	2	4	2	4	1	2	1	1	5	2	2	31
VIF: psychique, envers des descendants								1				1	2
VIF: psychique, envers d'autres membres		2			1					1			4
VIF: économique, dans le couple						1		1	1				3
VIF: économique, envers d'autres membres		1				1						1	3

PH Drogues

	Fév	Avr	Mai	Août	Sep	Nov	Déc	Total
Vente de cocaïne						1		1
Import-export de cocaïne							1	1
Production de drogues synthétiques						1		1
Vente de drogues synthétiques	1	1			1	1		4
Production de cannabis (culture)			1	1				2



PH Violence dans l'espace public

	Jan	Fév	Mar	Avr	Mai	Juin	Juil	Août	Sep	Oct	Nov	Déc	Total
Violence physique (transport public)				5						2	1		8
Violence physique (voie publique)	5	4	4	12	6		3	7	2	3	5	6	57
Violence physique (autre endroit public)	1			1	1			1	3	1		1	9
Violence physique (endroit accessible au public)	2		2	4	2		5	5	4	1	3	1	29
Violence sexuelle (transport public)							1						1
Violence sexuelle (voie publique)	1		2	2			1		1		3	2	12
Violence sexuelle (autre endroit public)			1							1			2
Violence sexuelle (endroit accessible au public)					1		1	3		1	1		7
Violence psychique (transport public)	3							1				1	5
Violence psychique (voie publique)	1	7	5	3	1	3	3	5	4	6	5	5	48
Violence psychique (autre endroit public)	1	2						1			1	1	6
Violence psychique (endroit accessible au public)	2	1		1	2	3	2	2		2	4		19
Vol à main armée (voie publique)			1	1									2
Vol avec violence sans arme (transport public)	1			1								1	3
Vol avec violence sans arme (voie publique)	1	1			1		2	1	1		2		9
Vol avec violence sans arme (autre endroit public)								1	1				2
Vol avec violence sans arme (endr. acces. au pub.)	1		1			1			1		1		5

PH Autre

	Jan	Fév	Mar	Avr	Mai	Juin	Juil	Août	Sep	Oct	Nov	Déc	Total
Faux policiers							1						1
Cyberharcèlement		3	1	2	2	2	3	4	3	3		2	25
Fraude à l'identité	2	4	3	1	3	6	2	2	2	7	3	8	43



2023

FC Vol moyen de transport

	Jan	Fév	Mar	Total
Vol de voiture		1		1
Vol de vélomoteur		1		1
Vol de vélo	7	9	9	25

FC Cambriolage

	Jan	Fév	Mar	Total
Cambriolage dans habitation	5	4	2	11
Cambriolage ds entreprise ou commerce		1		1
Cambriolage ds service public ou bâtiment administ	3	1	2	6
Cambriolage dans bâtiment (total)	8	6	4	18

FC Vol autre

	Jan	Fév	Mar	Total
Vol à main armée		1	1	2
Vol avec violence sans arme	3	5		8
Vol dans ou sur un véhicule	4		2	6
Steaming		1		1
Vol à la tire	2	1		3
Vol à l'étalage	13	17	20	50
Vol par ruse	2	4		6
Vol de métaux		1		1
Vol sur les chantiers			4	4



Criminalité ICT

	Jan	Fév	Mar	Total
Fraude de cartes de paiements	1	2	2	5
Phishing	1	2		3
Shouldersurfing	1			1

FC Autre

	Jan	Fév	Mar	Total
Violence contre les métiers d'intérêt général	3	4	3	10
Graffiti	2	3	2	7
Dégradation de voiture	4	4	6	14
Rixe au couteau	1		1	2

PH Violence intrafamiliale (VIF)

	Jan	Fév	Mar	Total
VIF: physique, dans le couple	7	6	6	19
VIF: physique, envers des descendants	2	1	1	4
VIF: physique, envers d'autres membres	1	1	2	4
VIF: sexuelle, envers des descendants	1			1
VIF: psychique, dans le couple	1	3	1	5
VIF: économique, dans le couple	2			2
VIF: économique, envers d'autres membres	1			1

PH Drogues

	Jan	Fév	Mar	Total
Vente de cocaïne	2	2		4
Production de drogues synthétiques		1		1
Vente de drogues synthétiques		2	1	3
Production de cannabis (culture)	1			1



PH Trafic d'armes

	Fév	Total
Commerce et production d'arme à feu et mun.	1	1

PH Violence dans l'espace public

	Jan	Fév	Mar	Total
Violence physique (transport public)		4	2	6
Violence physique (voie publique)	8	7	8	23
Violence physique (autre endroit public)	1			1
Violence physique (endroit accessible au public)	1	3	1	5
Violence sexuelle (transport public)	2		1	3
Violence sexuelle (voie publique)		1		1
Violence sexuelle (endroit accessible au public)	1		2	3
Violence psychique (transport public)		1	1	2
Violence psychique (voie publique)	8	2	6	16
Violence psychique (autre endroit public)		3		3
Violence psychique (endroit accessible au public)	3			3
Vol à main armée (voie publique)		1	1	2
Vol avec violence sans arme (voie publique)		4		4
Vol avec violence sans arme (endr. acces. au pub.)	1			1

PH Autre

	Jan	Fév	Mar	Total
Terrorisme, extrémisme et radicalisme			1	1
Cyberharcèlement	1	2	3	6
Fraude à l'identité		5	1	6

STATISTIQUES POLICIERES DE CRIMINALITE

LIEU DE PERPETRATION: COMMUNE

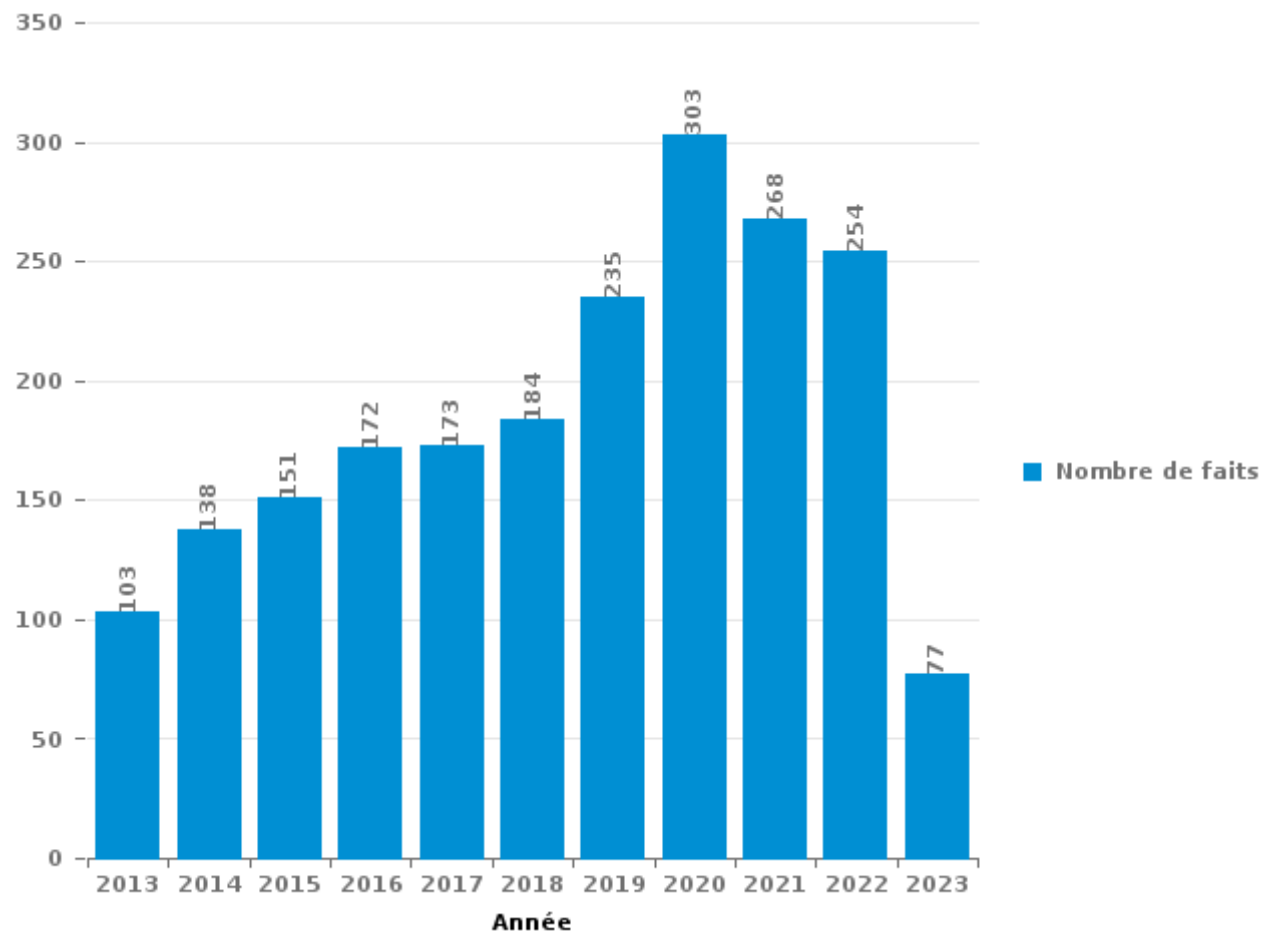
Lier

PARTIE III : ICT



Lier

Nombre total de délits avec un élément ICT/online, depuis 2013





Criminalité ICT/online au sens strict

Infractions (exhaustif)

	2013	2014	2015	2016	2017	2018	2019	2020	2021	2022	2023
Code pénal social: Infr. contre foi publique en droit pénal social: Faux en informatique				1		1	1	1			
Criminalité informatique: Faux en informatique:	1	1	5	6	15	20	50	35	3		
Criminalité informatique: Fraude informatique:	29	48	42	50	99	89	132	110	40	54	24
Criminalité informatique: Hacking:	4	1	7	11	14	23	28	21	21	37	9
Criminalité informatique: Sabotage:	10	1	4	10	7	4	4	2	2		
Infr. contre autres valeurs morales et sentiments: Violation de communication par particulier:		1									
Infr. contre l'autorité publique: Refus de coopération (informatique et télécom):								2			
Total:	44	52	58	78	135	137	215	171	66	91	33

Figures criminelles (à considérer spécifiquement – ne pas additionner avec d'autres éléments – risque de double comptage!)

	2013	2014	2015	2016	2017	2018	2019	2020	2021	2022	2023
Fraude de cartes de paiements	18	34	17	18	43	33	32	17	8	45	5
Phishing		19	3	2	4	22	34	27	1	3	3
Ransomware					4	2		1			
Shouldersurfing		4	5	3	14	11	4	2		2	1
Skimming				1	1	3	3	2			



Criminalité ICT/online au sens large

Infractions (uniquement si code-fait existe)

	2013	2014	2015	2016	2017	2018	2019	2020	2021	2022	2023
Fraude: Escroquerie: Fraude par internet	32	40	49	38	26	36	54	63	95	56	16
Infr. contre autres valeurs morales et sentiments: Cyberlokkig (leurre de mineur par ICT):					2			1			
Infr. contre la Sécurité de l'Etat: Terrorisme: Diffuser un message qui incite au terrorisme				1				1			
Infr. contre les moeurs: Grooming (contact par ICT avec mineur < 16 ans):					1	2			1		
Infr. contre les moeurs: Pornographie enfantine: Accès pornographie enfantine via technologie					2	1					
Infr. contre les moeurs: Voyeurisme: Diffusion enregistrement nudité ou intimité					2	4	2		2	3	
Total:	32	40	49	39	33	43	56	65	98	59	16

Figures criminelles (à considérer spécifiquement – ne pas additionner avec d'autres éléments – risque de double comptage!)

	2013	2014	2015	2016	2017	2018	2019	2020	2021	2022	2023
Cyberharcèlement	27	38	37	28	26	26	18	23	28	25	6

STATISTIQUES POLICIERES DE CRIMINALITE

LIEU DE PERPETRATION: COMMUNE

Lier

PARTIE IV : DESTINATION LIEU



Lier

Vol et extorsion

	2000	2013	2014	2015	2016	2017	2018	2019	2020	2021	2022	2023
Voie publique	482	205	216	239	175	155	151	179	97	132	128	22
Magasin	184	248	203	172	144	151	167	124	100	139	137	50
Habitation: maison	67	176	135	79	97	99	74	82	60	56	57	12
Emplacement de vélo	17	61	68	89	70	102	61	67	44	36	30	2
Horeca	91	106	72	81	46	40	47	29	5	8	16	4
Parking	88	54	31	48	43	20	25	25	35	25	31	6
Habitation: appartement	54	45	30	34	33	44	52	36	28	34	31	6
Habitation: non précisée	62	24	30	26	29	19	17	28	13	21	25	3
Institution d'enseignement	58	31	26	26	20	16	15	27	5	12	16	9
Inconnue	52	34	16	16	21	17	14	15	12	17	15	2
Entreprise	30	33	16	20	23	14	9	18	13	10	9	
Infrastructure sportive	26	16	20	21	21	19	10	18	6	4	8	4
Culture et loisirs	11	16	16	11	15	14	12	16	5	8	12	7
Station de bus / métro et gare de chemin de fer	57	7	6	7	6	3	6	7	4	13	19	6
Habitation: dépendances	22	12	10	23	11	9	6	7	10	14	9	4
Habitation: garage	15	16	13	9	5	1	7	10	11	14	13	2
Hôpital	23	16	8	7	5	11	10	10	6	4	3	1
Habitation: allée	9	9	17	9	10	4	9	4	1	6	7	2
Autre	7	7	7	8	9	6	6	11	8	7	6	
Service public	11	7	2	15	3	6	6	6	4	3	6	
Chantier	2	9	6	3	2	6	10	7	3	10	4	4
Terrain	8	4	6	4	10	3	3	3	2	8	4	
Maison de repos	4	3	4	3	4	3	3	9	5	6	8	2
Service	2	5	2	3	3	9	6	3	2	1	2	
Banque / institution financière	5	6	1	5	6	2	5	2	3	1	1	
Habitation: autre	5	6	5	4	2	2	2	1	1	1	1	
Moyen de transport: train / tram / métro	1	3	7	3	6	3		2			3	1
Edifice religieux / lieu du culte	1	1	8	3	1	9	1	1	1			1
Moyen de transport: voiture	12	1	3	4	5	1		1				
Médecin / dentiste / pharmacien	4		4	3	4	1	2	2	1	1	2	1
Moyen de transport: autobus / autocar	2			3	4		4	4	1			
Moyen de transport: autre	2		1	1	1	3		3	2	1	2	2
Arrêt de bus / tram		1		2	3	2	1	1	2	1	1	
Bâtiment administratif	4	1				1	3	1	1	1		1
Stade	3	1	3	3			2				1	
Cimetière	1		2		1	2	3		1	1		
Station essence	1	1		2	2		2		1		1	
Aéroport	1	1	2	1	1			1				
Guichet automatique	2				1	1	1			1		1
Moyen de transport: camion				2		2						
Eaux intérieures et maritimes						1	1					
Maison de débauche				1						1		
Total	1.426	1.166	996	990	842	801	753	760	493	597	608	155

FPF/DGR/DR/BIPOL - Statistiques policières de criminalité (date de clôture: 22/09/2023)
 Les données pour les années 2001 jusqu'à 2012 ne sont plus publiées mais restent disponibles sur demande auprès du service BIPOL.
 Les données pour 2023 ne concernent que le 1er trimestre.



Lier

Dégradation de la propriété

	2000	2013	2014	2015	2016	2017	2018	2019	2020	2021	2022	2023
Voie publique	119	95	108	75	84	59	114	76	55	73	61	21
Habitation: résidence principale	19	57	42	54	46	40	43	26	37	41	48	7
Parking	29	55	35	31	40	30	33	25	38	15	28	5
Habitation: non précisée	15	18	13	7	9	11	8	12	5	6	9	2
Horeca	13	6	11	7	4	4	4	2	3	4	10	1
Magasin	10	10	9	2	5	6	3		5	3	3	
Terrain	3	7	4	4	5	1	7	2	3	9	3	
Institution d'enseignement	8	3		2	13	4	7	3	1	3	2	1
Habitation: allée	2	4	10	3	3		6	1	1	7	5	1
Habitation: jardin	3	6	4	4	7	2	2	6	3	2	2	
Bureau de police		4	4	2	3	2	8	1	6	4	2	1
Inconnue	8	8	7	4	1	1	1	2		4	1	
Autre		3	3	4	1		6	2	3	8	2	
Entreprise	5	4	1	5	4	1	4	2	2	2	2	
Habitation: garage	4	2	2	2	3	6	4	1	1	3	3	1
Culture et loisirs	1	2	5	1	4	3	3	1	3	4		3
Habitation: dépendances	7	1		7	2	1	3			3	2	1
Moyen de transport: voiture	9	3			2	3			1		1	
Service public		3	1	2	2		1	3	1		1	2
Hôpital	1	1	1	1	3	1		4		1	1	1
Bâtiment administratif	2	2		1	3			1	1		3	1
Edifice religieux / lieu du culte	8		1	1		1		1	1			
Maison de repos	1		4	3		3		2				
Chantier	3		1					2	1	1	4	
Infrastructure sportive	1	1	2	3	1	2					1	1
Emplacement de vélo	1	2		1	1				2	2		
Service		2		1			1	1		1	1	
Habitation: résidence secondaire	1		1	2	1						1	
Moyen de transport: autre	1		1		1			2		1		
Station de bus / métro et gare de chemin de fer	3									2		1
Banque / institution financière				2						1	1	
Eaux intérieures et maritimes		1				2						
Stade							3					
Station essence	2			1								
Arrêt de bus / tram							1				1	
Cimetière			1			1						
Aéroport				1								
Moyen de transport: train / tram / métro											1	
Total	279	300	271	233	248	184	262	178	173	200	199	50

FPF/DGR/DRI/BIPOL - Statistiques policières de criminalité (date de clôture: 22/09/2023)
 Les données pour les années 2001 jusqu'à 2012 ne sont plus publiées mais restent disponibles sur demande auprès du service BIPOL.
 Les données pour 2023 ne concernent que le 1er trimestre.



Lier

Infractions contre l'intégrité physique

	2000	2013	2014	2015	2016	2017	2018	2019	2020	2021	2022	2023
Habitation	30	88	67	94	96	62	91	94	110	108	113	27
Voie publique	48	73	72	73	72	79	71	80	60	63	63	20
Horeca	41	24	31	23	18	17	29	16	3	4	14	3
Institution d'enseignement	4	8	2	8	7	4	4	3		5	5	
Parking	2	6	5	6	1	3	8	5	3	8	3	
Inconnue	15	3	3	2	1	2	4	3	7	2	3	
Station de bus / métro et gare de chemin de fer		1	5	5	2	3	5	3	2	4	6	5
Infrastructure sportive		3	1	1	2	8	6	11	2	2	1	
Culture et loisirs	2	2	4	4	4	5	6	4	1	3	1	
Terrain	3	3	1	1	1	3	2	1	1	9	4	1
Magasin		4	1	3	2		1	1	8	5	3	1
Stade	4	3		1		1	7	2			3	1
Entreprise		2	1	1	2	1	4	2		1	3	
Hôpital	3	1		1	3	2	4	1			2	
Bureau de police		1	1	2			2	1	5			1
Habitation: allée	1	1			3		3		4	1		
Moyen de transport: train / tram / métro		2	2	1	1	1	2		1	2		1
Autre		1	5				1	2		2		
Arrêt de bus / tram		1		1	1	1		1		2	1	
Service public		1	1			3	1	1				
Moyen de transport: autre		1		2					1		2	
Habitation: jardin				1	1			1				
Moyen de transport: autobus / autocar		1				1						1
Aéroport		1			1							
Médecin / dentiste / pharmacien					1				1			
Service							1			1		
Banque / institution financière							1					
Bâtiment administratif			1									
Maison de repos		1										
Total	153	232	203	230	219	196	253	232	209	222	228	60

STATISTIQUES POLICIERES DE CRIMINALITE

LIEU DE PERPETRATION: COMMUNE

Lier

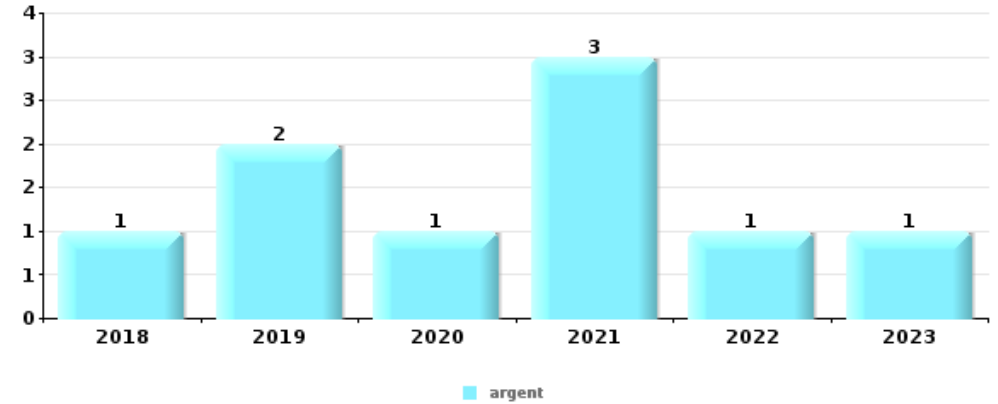
PARTIE V : OBJETS ET MOYENS DE TRANSPORT



Lier

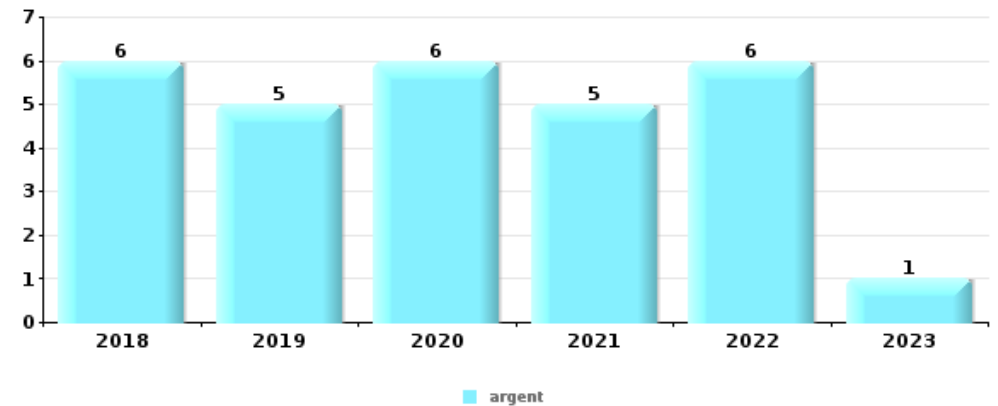
Vol à main armée

Top 5 Objets volés (sbd nombre de faits)		2018	2019	2020	2021	2022	2023
1	argent	1	2	1	3	1	1
2	GSM et accessoires			1	2	1	2
3	carte bancaire / carte de crédit	1	1		1		
3	vêtement			1	1		1
5	autre document officiel	1	1				
5	portefeuille				1		1
5	tabac		1		1		



Vol dans ou sur un véhicule

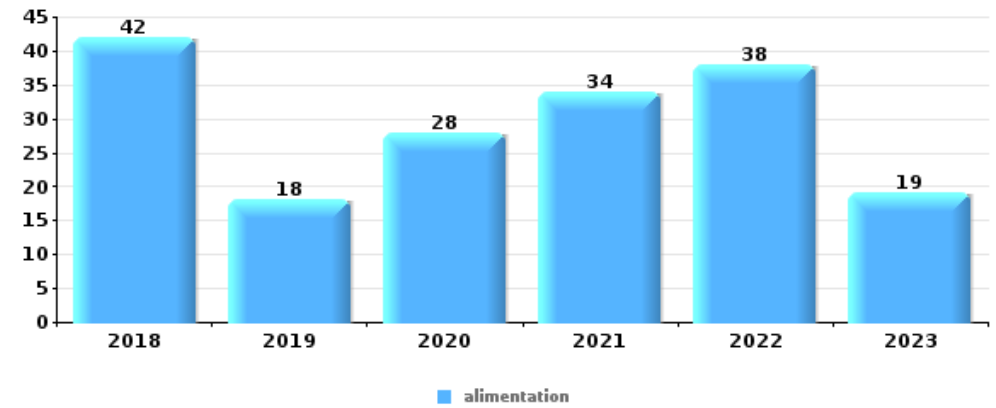
Top 5 Objets volés (sbd nombre de faits)		2018	2019	2020	2021	2022	2023
1	argent	6	5	6	5	6	1
2	carte bancaire / carte de crédit	6	2	5	5	4	1
2	carte d'identité / passeport	5	4	5	5	4	
4	permis de conduire	6	2	4	4	5	
5	ordinateur et accessoires	3	3	6	6		
5	outillage	3	4	1	6	2	2
5	portefeuille	4	2	5	3	3	1





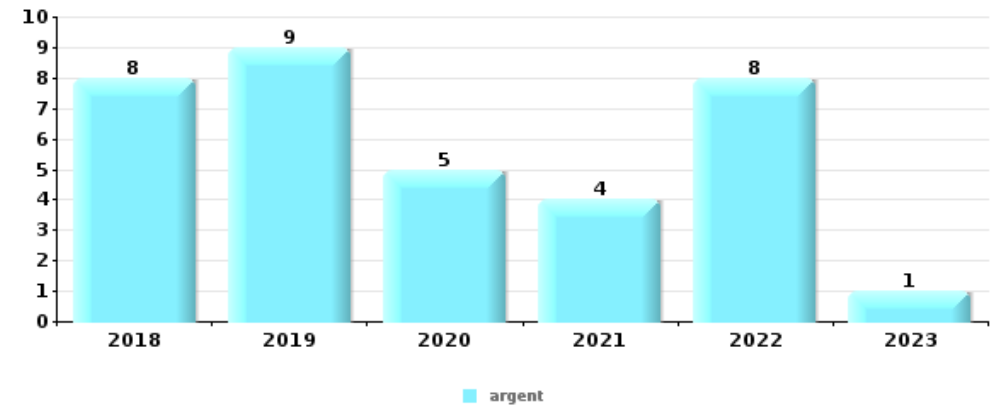
Vol à l'étalage

Top 5 Objets volés (sbd nombre de faits)		2018	2019	2020	2021	2022	2023
1	alimentation	42	18	28	34	38	19
2	multimédia	14	13	11	19	6	12
3	vêtement	24	15	7	12	4	10
4	parfum / produit de beauté	10	14	10	13	12	6
5	tabac	7	10	2	18	17	6



Cambrilage ds entreprise ou commerce

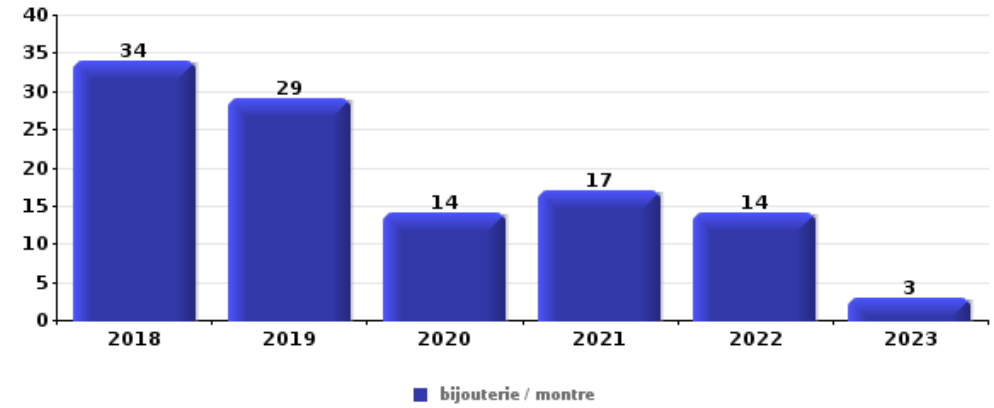
Top 5 Objets volés (sbd nombre de faits)		2018	2019	2020	2021	2022	2023
1	argent	8	9	5	4	8	1
2	coffre-fort / coffret (argent) / caisse	1	3	2	1	3	
3	outillage	2	2	2		1	
4	alimentation	2				3	
4	carte bancaire / carte de crédit	1	2	1		1	
4	GSM et accessoires	3	1	1			





Cambriolage dans habitation

Top 5 Objets volés (sbd nombre de faits)		2018	2019	2020	2021	2022	2023
1	bijouterie / montre	34	29	14	17	14	3
2	argent	21	20	4	22	14	1
3	multimédia	10	6	4	4	4	1
4	vêtement	7	3		6	4	3
5	ordinateur et accessoires	8	7	4	1	1	



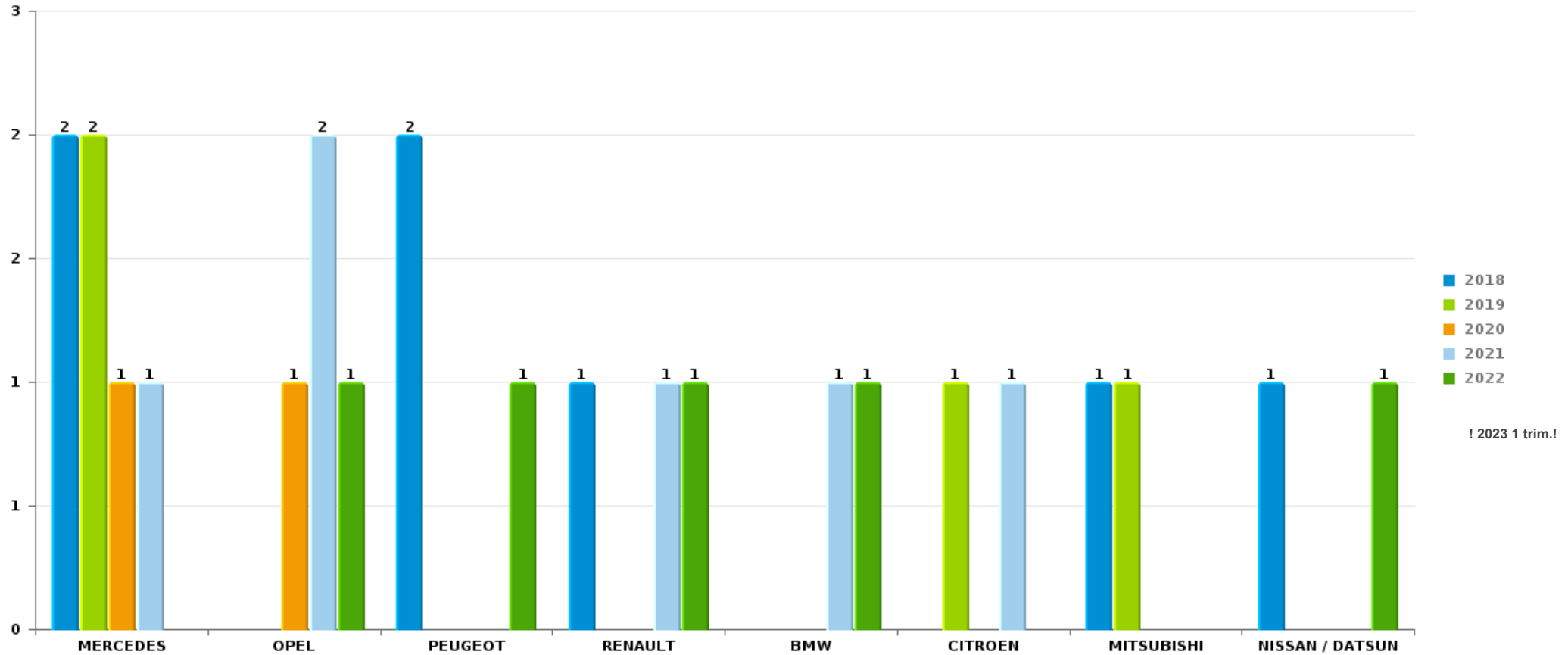
Remarque: en ce qui concerne les objets, aucun total n'est reproduit étant donné que plusieurs objets peuvent avoir été volés lors d'un même fait.



Lier

Vol de voiture

Nombre de voitures volées par marque (Top 5)



STATISTIQUES POLICIERES DE CRIMINALITE

LIEU DE PERPETRATION: COMMUNE

Lier

PARTIE VI : SUSPECTS



Partie 1: Niveau FAITS (comptage du nombre de faits pour lesquels un certain type de suspect est impliqué)

1.1. Nombre d'infractions selon le sexe des suspects identifiés (par catégorie principale)

Étant donné que, tant un suspect identifié masculin qu'un suspect identifié féminin peuvent être impliqués lors d'un même fait, il est possible que la somme des colonnes «Hommes» et «Femmes» soit supérieure à la valeur de la colonne «Total...» (voir également la note méthodologique)

Lier

2023

Catégorie principale / Sexe	Nombre total de faits avec au moins 1 suspect	Hommes	%	Femmes	%
Vol et extorsion	57	48	84,2%	10	17,5%
Drogues	42	40	95,2%	6	14,3%
Infr. contre l'intégrité physique	36	29	80,6%	9	25,0%
Législation sur les étrangers	27	22	81,5%	9	33,3%
Infr. contre la sécurité publique	17	17	100,0%		
Infr. contre l'autorité publique	17	11	64,7%	6	35,3%
Armes et explosifs	14	14	100,0%		
Criminalité informatique	13	12	92,3%	1	7,7%
Ivresse et alcool	13	8	61,5%	5	38,5%
Dégradation de la propriété	12	11	91,7%	1	8,3%
Registre de population	11	11	100,0%	2	18,2%
Infr. contre autres valeurs morales et sentiments	10	9	90,0%	1	10,0%
Loi du football	8	8	100,0%		
Infr. contre les mœurs	6	6	100,0%		
Fraude	5	4	80,0%	1	20,0%
Infr. contre la foi publique	4	3	75,0%	1	25,0%

CRIMINALITE ENREGISTREE: SUSPECTS



Catégorie principale / Sexe	Nombre total de faits avec au moins 1 suspect	Hommes	%	Femmes	%
Protection de la personne	4	4	100,0%		
Environnement	3	1	33,3%	2	66,7%
Code pénal social	1	1	100,0%		
Total	300	259	86,3%	54	18,0%



1.2. Nombre d'infractions selon le sexe des suspects identifiés (par figure criminelle)

Étant donné que, tant un suspect identifié masculin qu'un suspect identifié féminin peuvent être impliqués lors d'un même fait, il est possible que la somme des colonnes «Hommes» et «Femmes» soit supérieure à la valeur de la colonne «Total...» (voir également la note méthodologique)

Lier

2023

FC Vol moyen de transport

Figure criminelle / Sexe	Nombre total de faits avec au moins 1 suspect identifié	Hommes	%
Vol de vélo	3	3	100,0%
Total	PA	PA	PA

FC Cambriolage

Figure criminelle / Sexe	Nombre total de faits avec au moins 1 suspect identifié	Hommes	%	Femmes	%
Cambriolage dans habitation	1			1	100,0%
Cambriolage ds entreprise ou commerce	1	1	100,0%		
Cambriolage ds service public ou bâtiment administ	2	2	100,0%		
Cambriolage dans bâtiment (total)	4	3	75,0%	1	25,0%
Total	PA	PA	PA	PA	PA



FC Vol autre

Figure criminelle / Sexe	Nombre total de faits avec au moins 1 suspect identifié	Hommes	%	Femmes	%
Vol avec violence sans arme	6	6	100,0%		
Vol dans ou sur un véhicule	1	1	100,0%		
Steaming	1	1	100,0%		
Vol à l'étalage	41	34	82,9%	7	17,1%
Vol par ruse	4	4	100,0%		
Total	PA	PA	PA	PA	PA

Criminalité ICT

Figure criminelle / Sexe	Nombre total de faits avec au moins 1 suspect identifié	Femmes	%
Fraude de cartes de paiements	1	1	100,0%
Total	PA	PA	PA

FC Autre

Figure criminelle / Sexe	Nombre total de faits avec au moins 1 suspect identifié	Hommes	%	Femmes	%
Violence contre les métiers d'intérêt général	10	7	70,0%	3	30,0%
Graffiti	2	1	50,0%	1	50,0%
Rixe au couteau	1	1	100,0%		
Total	PA	PA	PA	PA	PA



PH Violence intrafamiliale (VIF)

Figure criminelle / Sexe	Nombre total de faits avec au moins 1 suspect identifié	Hommes	%	Femmes	%
VIF: physique, dans le couple	10	8	80,0%	3	30,0%
VIF: physique, envers des descendants	3	2	66,7%	2	66,7%
VIF: physique, envers d'autres membres	1	1	100,0%		
VIF: sexuelle, envers des descendants	1	1	100,0%		
VIF: psychique, dans le couple	3	3	100,0%		
VIF: économique, dans le couple	2	2	100,0%		
Total	PA	PA	PA	PA	PA

PH Drogues

Figure criminelle / Sexe	Nombre total de faits avec au moins 1 suspect identifié	Hommes	%	Femmes	%
Vente de cocaïne	3	3	100,0%	1	33,3%
Production de drogues synthétiques	1	1	100,0%		
Vente de drogues synthétiques	2	2	100,0%		
Production de cannabis (culture)	1	1	100,0%		
Total	PA	PA	PA	PA	PA

PH Trafic d'armes

Figure criminelle / Sexe	Nombre total de faits avec au moins 1 suspect identifié	Hommes	%
Commerce et production d'arme à feu et mun.	1	1	100,0%
Total	PA	PA	PA



PH Violence dans l'espace public

Figure criminelle / Sexe	Nombre total de faits avec au moins 1 suspect identifié	Hommes	%	Femmes	%
Violence physique (transport public)	6	5	83,3%	1	16,7%
Violence physique (voie publique)	14	11	78,6%	3	21,4%
Violence physique (autre endroit public)	1	1	100,0%		
Violence physique (endroit accessible au public)	5	4	80,0%	1	20,0%
Violence sexuelle (transport public)	1	1	100,0%		
Violence sexuelle (voie publique)	1	1	100,0%		
Violence sexuelle (endroit accessible au public)	2	2	100,0%		
Violence psychique (transport public)	1	1	100,0%		
Violence psychique (voie publique)	10	8	80,0%	2	20,0%
Violence psychique (autre endroit public)	2			2	100,0%
Violence psychique (endroit accessible au public)	3	3	100,0%		
Vol avec violence sans arme (voie publique)	4	4	100,0%		
Vol avec violence sans arme (endr. acces. au pub.)	1	1	100,0%		
Total	PA	PA	PA	PA	PA

PH Autre

Figure criminelle / Sexe	Nombre total de faits avec au moins 1 suspect identifié	Hommes	%	Femmes	%
Terrorisme, extrémisme et radicalisme	1	1	100,0%		
Cyberharcèlement	2	2	100,0%		
Fraude à l'identité	2	1	50,0%	1	50,0%
Total	PA	PA	PA	PA	PA



1.3. Nombre d'infractions selon l'âge des suspects identifiés (par catégorie principale)

Étant donné que, tant un suspect identifié mineur qu'un suspect identifié majeur peuvent être impliqués lors d'un même fait, il est possible que la somme des colonnes «Mineur» et «Majeur» soit supérieure à la valeur de la colonne «Total...» (voir également la note méthodologique)

Lier

2023

Catégorie principale / Âge	Nombre total de faits avec au moins 1 suspect identifié	Mineur	%	Majeur	%
Vol et extorsion	57	13	22,8%	46	80,7%
Drogues	42	16	38,1%	26	61,9%
Infr. contre l'intégrité physique	36	4	11,1%	32	88,9%
Législation sur les étrangers	27	1	3,7%	26	96,3%
Infr. contre la sécurité publique	17	2	11,8%	16	94,1%
Infr. contre l'autorité publique	17	2	11,8%	15	88,2%
Armes et explosifs	14	1	7,1%	13	92,9%
Criminalité informatique	13			13	100,0%
Ivresse et alcool	13			13	100,0%
Dégradation de la propriété	12	4	33,3%	8	66,7%
Registre de population	11			11	100,0%
Infr. contre autres valeurs morales et sentiments	10	1	10,0%	9	90,0%
Loi du football	8			8	100,0%
Infr. contre les mœurs	6			6	100,0%
Fraude	5	1	20,0%	4	80,0%
Infr. contre la foi publique	4	1	25,0%	3	75,0%
Protection de la personne	4			4	100,0%
Environnement	3	1	33,3%	2	66,7%
Code pénal social	1			1	100,0%
Total	300	47	15,7%	256	85,3%



1.4. Nombre d'infractions selon l'âge des suspects identifiés (par figure criminelle)

Étant donné que, tant un suspect identifié mineur qu'un suspect identifié majeur peuvent être impliqués lors d'un même fait, il est possible que la somme des colonnes «Mineur» et «Majeur» soit supérieure à la valeur de la colonne «Total...» (voir également la note méthodologique)

Lier

2023

FC Vol moyen de transport

Figure criminelle / Âge	Nombre total de faits avec au moins 1 suspect identifié	Majeur	%
Vol de vélo	3	3	100,0%
Total	PA	PA	PA

FC Cambriolage

Figure criminelle / Âge	Nombre total de faits avec au moins 1 suspect identifié	Mineur	%	Majeur	%
Cambriolage dans habitation	1			1	100,0%
Cambriolage ds entreprise ou commerce	1	1	100,0%	1	100,0%
Cambriolage ds service public ou bâtiment administ	2			2	100,0%
Cambriolage dans bâtiment (total)	4	1	25,0%	4	100,0%
Total	PA	PA	PA	PA	PA

FC Vol autre

Figure criminelle / Âge	Nombre total de faits avec au moins 1 suspect identifié	Mineur	%	Majeur	%
Vol avec violence sans arme	6	1	16,7%	5	83,3%
Vol dans ou sur un véhicule	1			1	100,0%
Steaming	1	1	100,0%		
Vol à l'étalage	41	11	26,8%	31	75,6%
Vol par ruse	4			4	100,0%
Total	PA	PA	PA	PA	PA

CRIMINALITE ENREGISTREE: SUSPECTS



Criminalité ICT

Figure criminelle / Âge	Nombre total de faits avec au moins 1 suspect identifié	Majeur	%
Fraude de cartes de paiements	1	1	100,0%
Total	PA	PA	PA

FC Autre

Figure criminelle / Âge	Nombre total de faits avec au moins 1 suspect identifié	Mineur	%	Majeur	%
Violence contre les métiers d'intérêt général	10	1	10,0%	9	90,0%
Graffiti	2	2	100,0%		
Rixe au couteau	1			1	100,0%
Total	PA	PA	PA	PA	PA

PH Violence intrafamiliale (VIF)

Figure criminelle / Âge	Nombre total de faits avec au moins 1 suspect identifié	Majeur	%
VIF: physique, dans le couple	10	10	100,0%
VIF: physique, envers des descendants	3	3	100,0%
VIF: physique, envers d'autres membres	1	1	100,0%
VIF: sexuelle, envers des descendants	1	1	100,0%
VIF: psychique, dans le couple	3	3	100,0%
VIF: économique, dans le couple	2	2	100,0%
Total	PA	PA	PA

PH Drogues

Figure criminelle / Âge	Nombre total de faits avec au moins 1 suspect identifié	Majeur	%
Vente de cocaïne	3	3	100,0%
Production de drogues synthétiques	1	1	100,0%
Vente de drogues synthétiques	2	2	100,0%
Production de cannabis (culture)	1	1	100,0%
Total	PA	PA	PA

CRIMINALITE ENREGISTREE: SUSPECTS



PH Trafic d'armes

Figure criminelle / Âge	Nombre total de faits avec au moins 1 suspect identifié	Majeur	%
Commerce et production d'arme à feu et mun.	1	1	100,0%
Total	PA	PA	PA

PH Violence dans l'espace public

Figure criminelle / Âge	Nombre total de faits avec au moins 1 suspect identifié	Mineur	%	Majeur	%
Violence physique (transport public)	6			6	100,0%
Violence physique (voie publique)	14	1	7,1%	13	92,9%
Violence physique (autre endroit public)	1			1	100,0%
Violence physique (endroit accessible au public)	5	1	20,0%	4	80,0%
Violence sexuelle (transport public)	1			1	100,0%
Violence sexuelle (voie publique)	1			1	100,0%
Violence sexuelle (endroit accessible au public)	2			2	100,0%
Violence psychique (transport public)	1			1	100,0%
Violence psychique (voie publique)	10	1	10,0%	9	90,0%
Violence psychique (autre endroit public)	2	2	100,0%		
Violence psychique (endroit accessible au public)	3			3	100,0%
Vol avec violence sans arme (voie publique)	4	1	25,0%	3	75,0%
Vol avec violence sans arme (endr. acces. au pub.)	1			1	100,0%
Total	PA	PA	PA	PA	PA

PH Autre

Figure criminelle / Âge	Nombre total de faits avec au moins 1 suspect identifié	Mineur	%	Majeur	%
Terrorisme, extrémisme et radicalisme	1			1	100,0%
Cyberharcèlement	2			2	100,0%
Fraude à l'identité	2	1	50,0%	1	50,0%
Total	PA	PA	PA	PA	PA



Partie 2: Niveau SUSPECTS-FAIT (comptage du nombre de combinaisons suspect-fait)

2.1. Nombre de suspects-fait selon le sexe des suspects identifiés (TOP 5 des catégories principales)

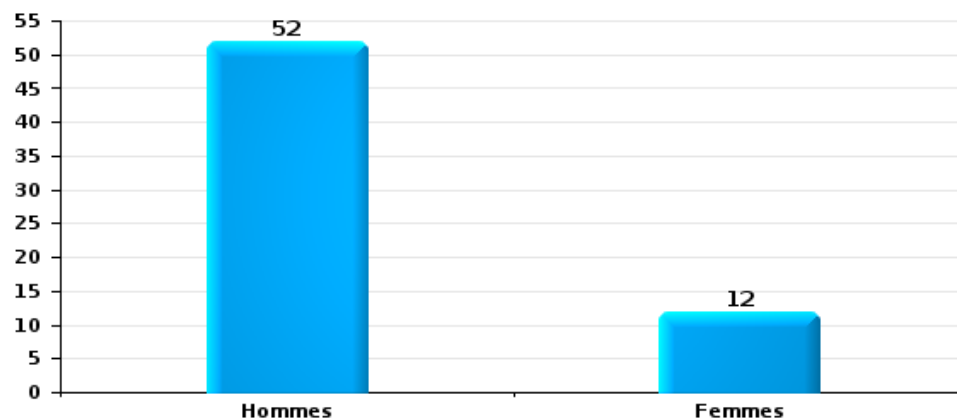
Lorsqu'un même suspect a commis plusieurs faits durant la période considérée, il est aussi comptabilisé plusieurs fois (voir également la note méthodologique)

Lier

2023

Vol et extorsion

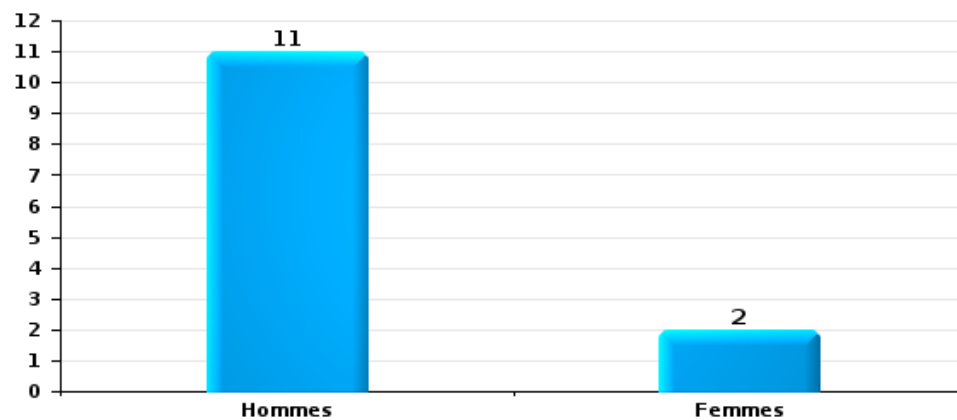
Nombre de suspects-fait selon le sexe





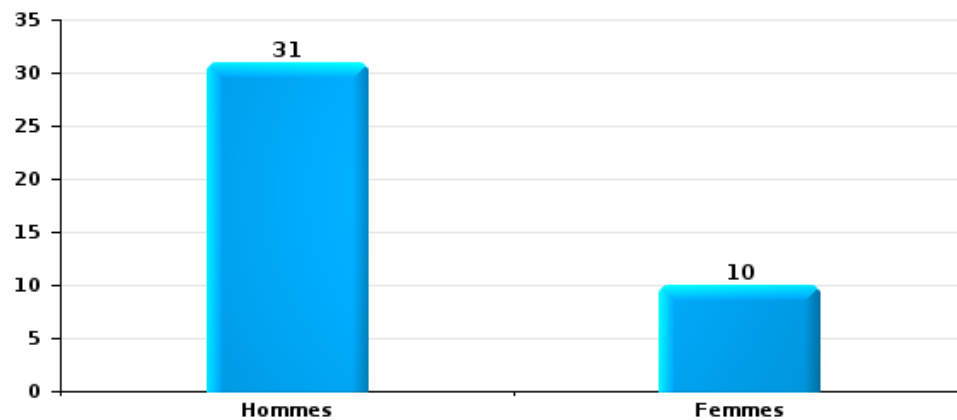
Dégradation de la propriété

Nombre de suspects-fait selon le sexe



Infr. contre l'intégrité physique

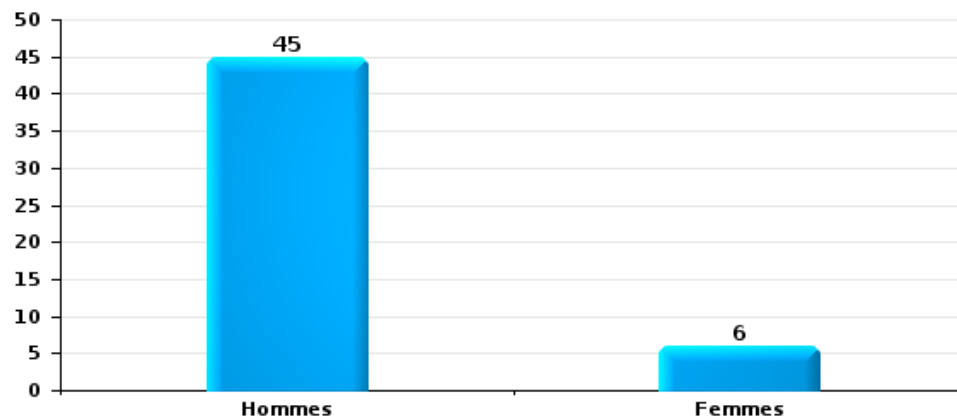
Nombre de suspects-fait selon le sexe





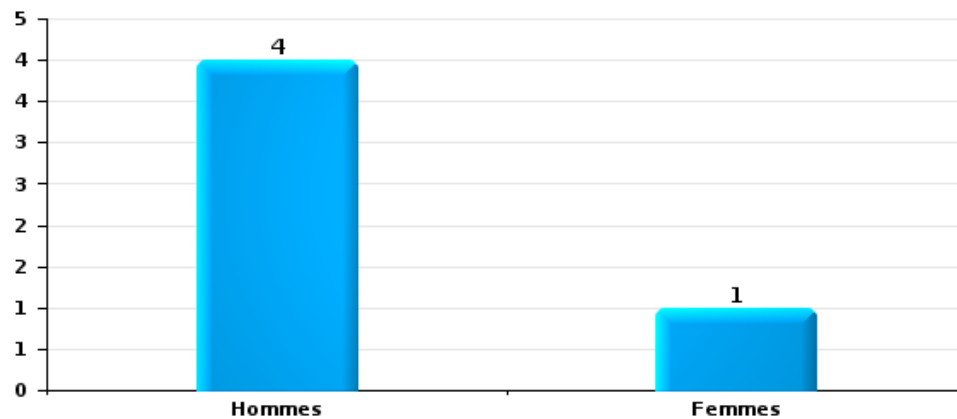
Drogues

Nombre de suspects-fait selon le sexe



Fraude

Nombre de suspects-fait selon le sexe





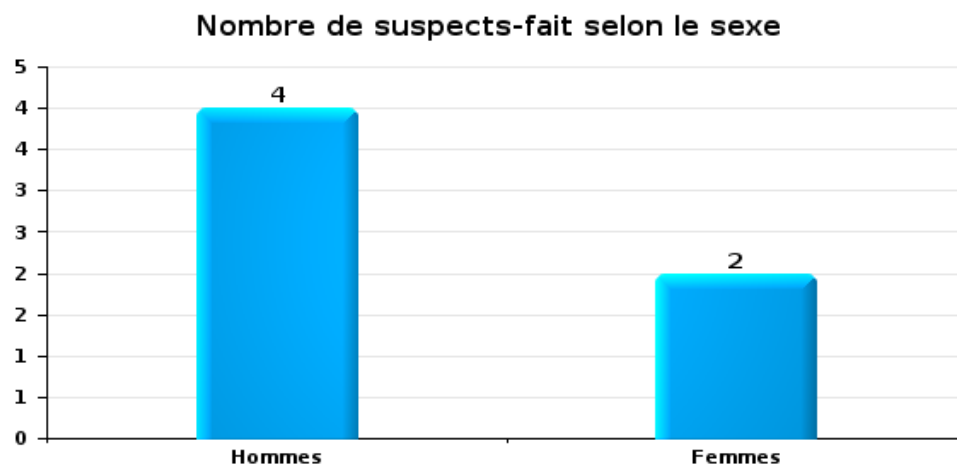
2.2. Nombre de suspects-fait selon le sexe des suspects identifiés (TOP 5 des figures criminelles)

Lorsqu'un même suspect a commis plusieurs faits durant la période considérée, il est aussi comptabilisé plusieurs fois (voir également la note méthodologique)

Lier

2023

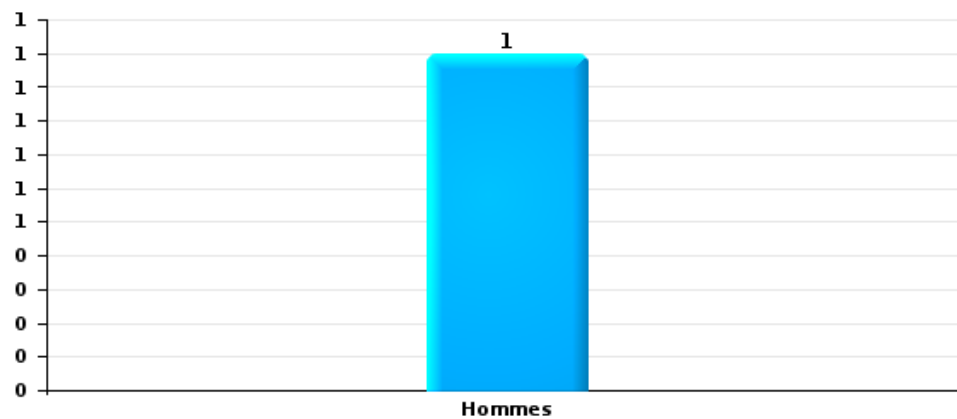
Cambriolage dans bâtiment (total)





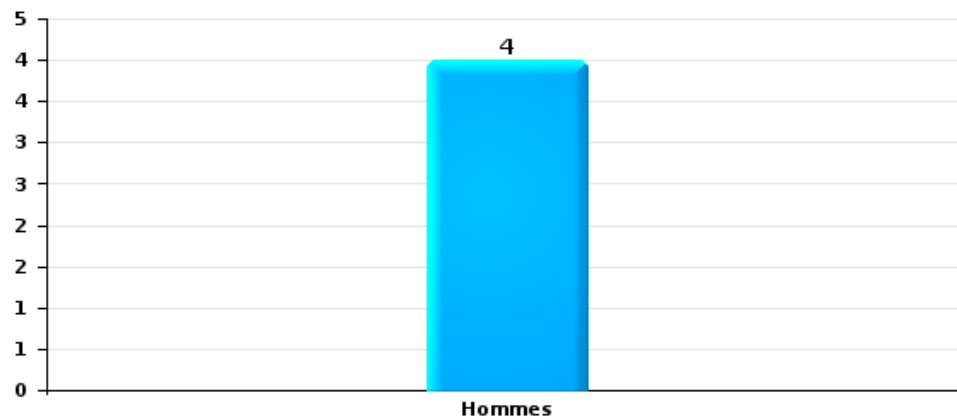
Vol dans ou sur un véhicule

Nombre de suspects-fait selon le sexe



Vol de vélo

Nombre de suspects-fait selon le sexe





2.3. Nombre de suspects-fait selon l'âge des suspects identifiés (TOP 5 des catégories principales)

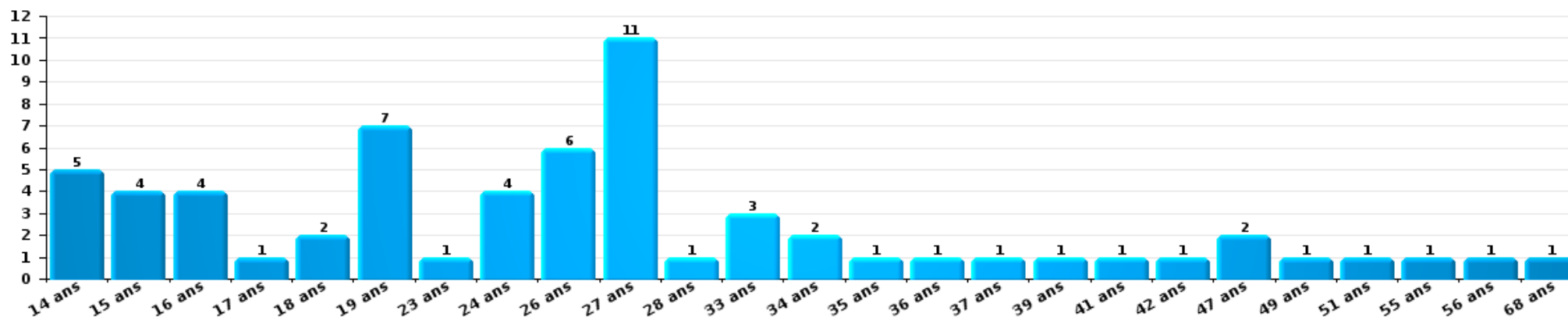
1) Lorsqu'un même suspect a commis plusieurs faits durant la période considérée, il est aussi comptabilisé plusieurs fois, qu'il ait le même âge ou non – 2) Les suspects au-dessous de 14 ans et à partir de 90 ans ne sont pas repris dans le tableau (voir également la note méthodologique)

Lier

2023

Vol et extorsion

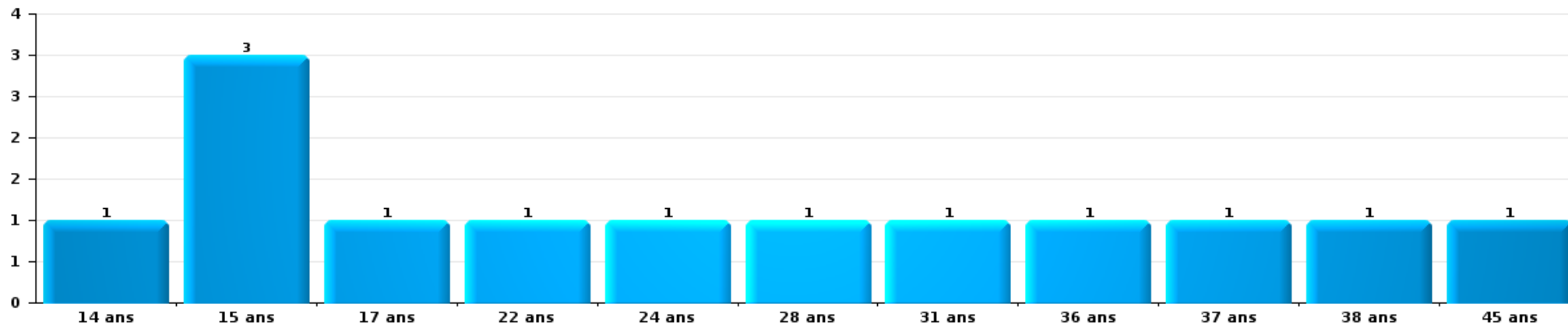
Nombre de suspects-fait par âge (chronologique)





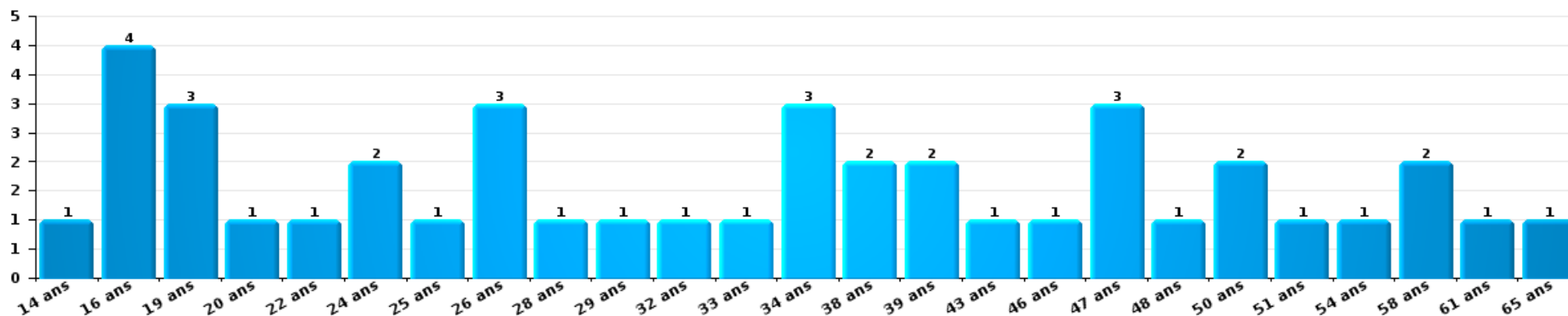
Dégradation de la propriété

Nombre de suspects-fait par âge (chronologique)



Infr. contre l'intégrité physique

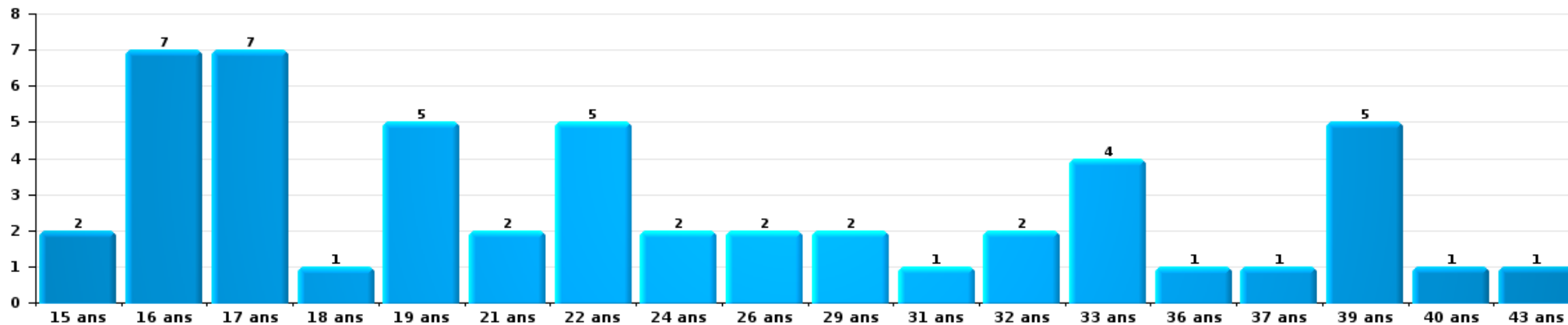
Nombre de suspects-fait par âge (chronologique)





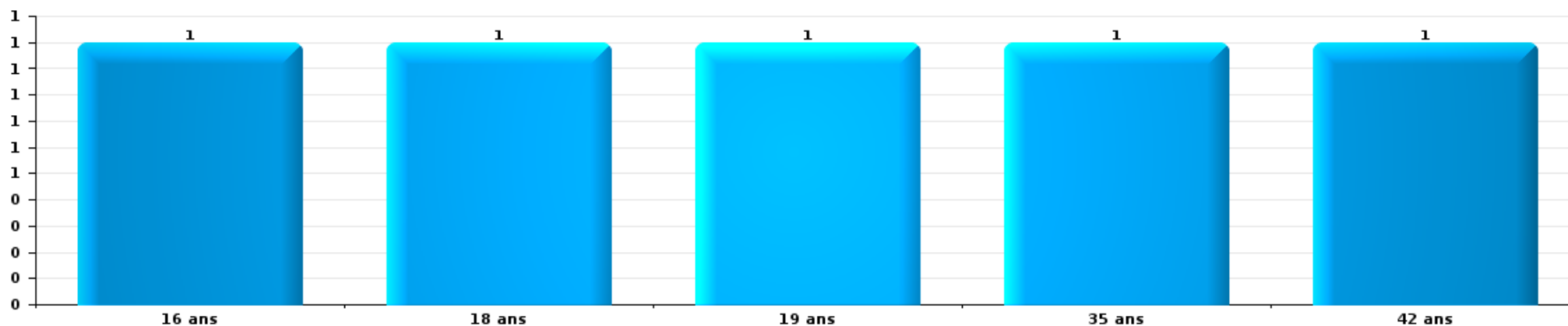
Drogues

Nombre de suspects-fait par âge (chronologique)



Fraude

Nombre de suspects-fait par âge (chronologique)





2.4. Nombre de suspects-fait selon l'âge des suspects identifiés (TOP 5 des figures criminelles)

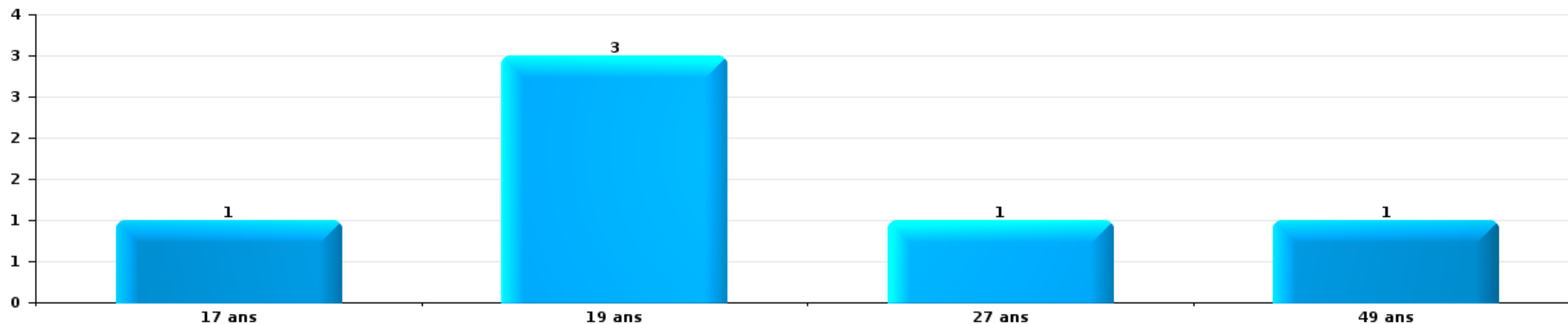
1) Lorsqu'un même suspect a commis plusieurs faits durant la période considérée, il est aussi comptabilisé plusieurs fois, qu'il ait le même âge ou non – 2) Les suspects au-dessous de 14 ans et à partir de 90 ans ne sont pas repris dans le tableau (voir également la note méthodologique)

Lier

2023

Cambrilage dans bâtiment (total)

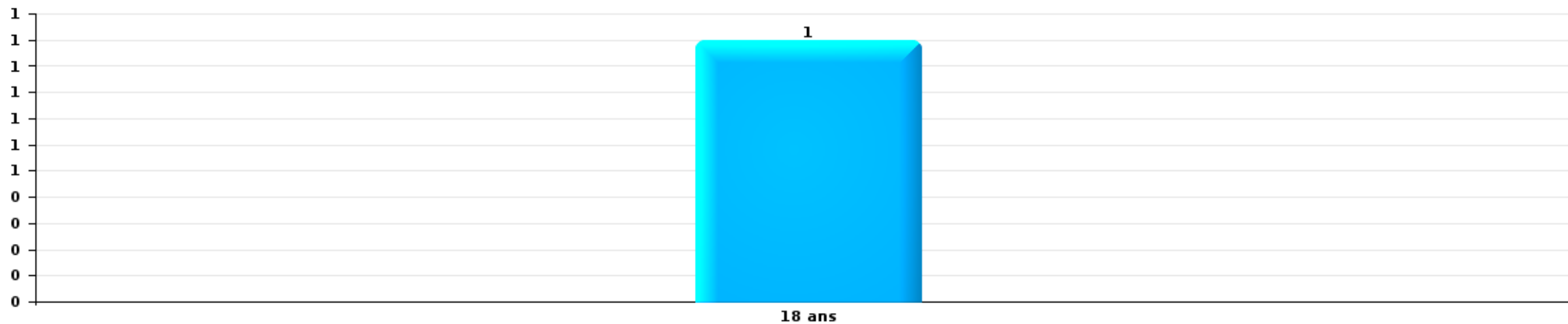
Nombre de suspects-fait par âge (chronologique)





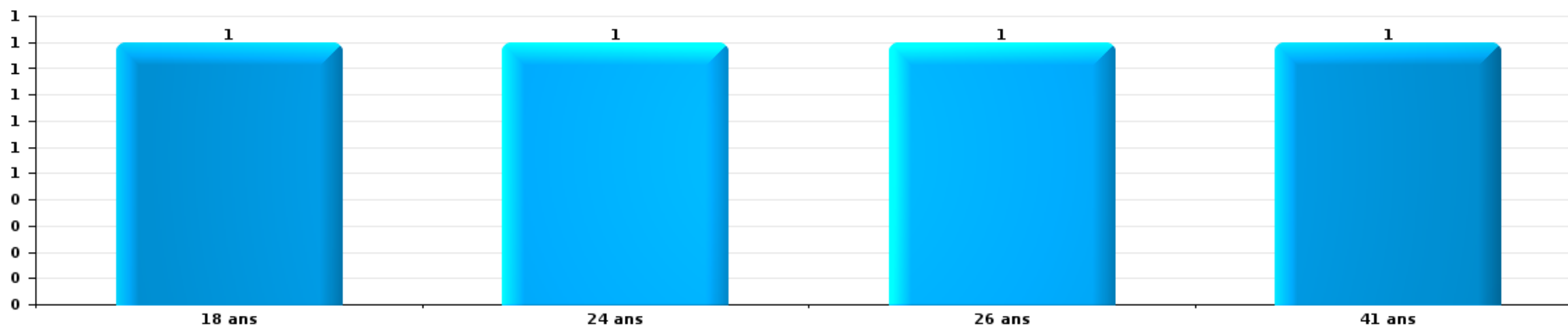
Vol dans ou sur un véhicule

Nombre de suspects-fait par âge (chronologique)



Vol de vélo

Nombre de suspects-fait par âge (chronologique)



STATISTIQUES POLICIERES DE CRIMINALITE

LIEU DE PERPETRATION: COMMUNE

Lier

***ANNEXE I: DETAIL PAR CATEGORIE DE DELIT
CODE PENAL***

Infraction Code pénal

Infr. contre l'intégrité physique

			2000	2013	2014	2015	2016	2017	2018	2019	2020	2021	2022	2023
Assassinat	Empoisonnement (assassinat)	Tent.										2		
	Suite à incendie volontaire / explosion	Tent.						1						
	Autres	Acc.				1					1	1		
		Tent.		1		1		1		1		1		
Sous-total				1		2		2		1	1	4		
Meurtre	Parricide (meurtre)	Tent.								1	1		1	
	Empoisonnement (meurtre)	Tent.								1				
	Meurtre pour faciliter le vol	Tent.											1	
	Non spécifié	Tent.								1		1		
	Autres	Tent.	1	5	2	7	2		4	4	1	6	3	2
Sous-total			1	5	2	7	2		4	7	2	7	5	2
Torture et maltraitance	Torture	Acc.						1	1		1			
	Traitement inhumain	Acc.				1	1			1	1		1	
	Traitement dégradant	Acc.									2			
Sous-total						1	2		1	1	4		1	
Coups et/ou blessures vol. en sphère familiale	Entre partenaires ou ex-partenaires	Acc.	19	53	53	61	64	44	77	50	69	60	55	18
		Tent.	1							1				
	Lors d'un différend familial en général	Acc.	10											
	Par les parents envers un mineur	Acc.	1	10	5	2	6	1	5	8	8	6	9	3
	Par les parents envers personne vulnérable	Acc.						1					1	
	Envers les parents	Acc.	1	3	2	10	5	4	3	6	6	8	10	
	Envers d'autres ascendants directs ou collatéraux	Acc.		2	5	4	4	2	3	4	3	3	3	2
Sous-total			32	68	65	77	79	52	88	69	86	77	78	23
Coups et/ou blessures vol. hors sphère familiale	Bagarres (=coups réciproques)	Acc.	17	19	28	18	26	11	24	34	27	25	33	8
	Coups envers fonctionnaire de police	Acc.	3	11	6	5	5	8	8	7	9	7	3	7
	Envers un mineur par une pers. ayant autorité	Acc.	2	6	3		1	1		1	1	2	3	2
	Envers un mineur qualité de l'auteur inconnue	Acc.	2	11	3	12	6	13	10	16	8	19	10	3
	Envers pers. vulnérable par pers. ayant autorité	Acc.						1						
	Envers pers. vulnérable (qualité auteur inconnue)	Acc.								1				
	Envers un mineur par cohabitant sans rel. Autorité	Acc.										2	1	
	Coups envers personnel transport public	Acc.		1	3	4	1		3	2	2	2	4	3
	Coups envers personnel autre service public	Acc.			1	1							1	
	Coups envers profession médicale	Acc.					3	1	1		3	1	2	
	Coups envers personnel institut d'enseignement	Acc.			1	1	1			1				
	Non spécifié	Acc.	70	90	80	86	80	87	91	75	54	60	69	8
		Tent.	4				1				1	1		
Sous-total			98	138	125	127	124	122	137	138	105	118	126	31

Infr. contre l'intégrité physique

			2000	2013	2014	2015	2016	2017	2018	2019	2020	2021	2022	2023
Mutilation génitale féminine	Acc.							1						
	Sous-total							1						
Abstention coupable	Acc.	1	1	1	1	1	1	1	2		2	3		
	Sous-total	1	1	1	1	1	1	1	2		2	3		
Autres infr. volontaires. c/ l'intégrité phys.	Privation de soins à enfant ou personne vulnérable	Acc.		1	1	1	2	1	1		1			
	Délaissement d'enfant ou personne vulnérable	Acc.			1									
	Abandon d'enfant dans le besoin	Acc.		1		1			3			1	2	
	Administration substances nuisibles	Acc.	2			1	1		2	1	1			1
	Empoisonnement de denrées	Acc.	1											
	Entrave méchante à la circulation	Acc.	1		4	6	4	3	3		2	9		1
	Voies de faits et violences légères	Acc.	7	10	5	3	3	5	9	3	2	1	1	
	Sous-total	11	11	10	11	10	11	16	6	5	13	3		2
Infr. involontaires contre l'intégrité physique	Homicides involontaires	Acc.		1										
	Coups et/ou blessures involontaires	Acc.	9	3		4	1	4	5	4	2	1	9	1
		Tent.	1											
	Abstention d'entretien enfant/personne vulnérable	Acc.		1						1				
	Causer un accident de chemin de fer	Acc.		1		1								
	Acc.		2		1	1	1	1	3	4		3	1	
	Sous-total	10	8		6	2	5	6	8	6	1	12		2
	Total	153	232	203	230	219	196	253	232	209	222	228		60

Infr. contre la liberté individuelle

		2000	2013	2014	2015	2016	2017	2018	2019	2020	2021	2022	2023
Prise d'otages	Acc.				1								
	Sous-total				1								
Enlèvement de mineur ou personne vulnérable	Enlèvement parental	Acc.	1		1		1	2	1	1	1		
		Tent.						1		1			
	Autre enlèvement	Acc.								2			
		Tent.				1	1	1		1		3	
	Sous-total		1		1	1	2	4	1	5	1	3	
Détenition par un particulier	Acc.			3	2	4	5	3	2	3	4	7	1
	Tent.							1					
	Sous-total			3	2	4	5	4	2	3	4	7	1
	Total		1	3	4	5	7	8	3	8	5	10	1

Infr. contre les moeurs

			2000	2013	2014	2015	2016	2017	2018	2019	2020	2021	2022	2023	
Viol n'ayant pas causé la mort	Victime < 10a	Acc.	2		1		2	2			3	3	3		
	Victime 10a - 14a	Acc.	1	1	1	2	2	2			3	2			
		Tent.		1											
	Victime 14a - 16a	Acc.		2	3	2		1	3	3	1	5	1		
	Victime 16a - 18a	Acc.			3	2		1	1	2	1		1		
	Victime majeure	Acc.	3	14	8	10	9	9	7	6	8	8	6		
	Sous-total		6	18	16	16	13	15	11	11	16	18	11		
Viol avec conséquence inconnue		Acc.	1							1		1			
		Sous-total	1							1		1			
Viol n'ayant pas causé la mort (nvCPS)	Victime < 16a	Acc.										1	5	2	
	Victime majeure	Acc.										1	4		
		Sous-total										2	9	2	
Attentat à la pudeur avec violence / menace	Victime < 16a	Acc.		1	1	2	2	7	1	3		2	1		
	Victime 16a - 18a	Acc.		1			1		2	1					
		Tent.			1				1						
	Victime majeure	Acc.	2	7	2	2	5	8	9	3	2	8	7		
		Tent.			1										
	Sous-total		2	9	5	4	8	15	13	7	2	10	8		
Attentat à la pudeur sans violence / menace	Victime < 16a	Acc.	3	4	2	12	14	14	11	4	5	12	5		
	Victime 16a - 18a	Acc.	1	2		1		2		2	1	2	1		
	Victime âge inconnu	Acc.	2	1	1	2		2	5	2	2	2	1		
	Sous-total		6	7	3	15	14	18	16	8	8	16	7		
Attentat à la pudeur non spécifié		Acc.	1				1								
		Sous-total	1				1								
Atteinte intégrité sexuelle sans mort (nvCPS)	Victime < 16a	Acc.								1			11	7	
	Victime 16a - 18a	Acc.												1	
	Victime majeure	Acc.											3	1	
	Sous-total									1			14	9	
Pornographie enfantine	Détention	Acc.		1	1	4	33	6	5	19	5	3	1		
	Distribution	Acc.		1		2	5	3	11	25	7	6			
	Accès pornographie enfantine via technologie	Acc.						2	1						
	Sous-total		2	1	6	38	11	17	44	12	9	1			
Pornographie		Acc.			1			1		1	2				
		Sous-total			1			1		1	2				
Incitation à la débauche	Victime mineure	Acc.		1	3	5	1	4	11	4	5	3	4		
	Victime majeure	Acc.	1	1											
		Tent.		1											
	Age victime inconnu	Acc.		3		3	28	4							
	Autre publicité pour débauche	Acc.	1												
		Tent.		1											
	Sous-total		2	7	3	8	29	8	11	4	5	3	4		

Infr. contre les mœurs

			2000	2013	2014	2015	2016	2017	2018	2019	2020	2021	2022	2023
Exploitation de la débauche d'autrui	Victime mineure	Acc.									1			
		Acc.		2					1			2		
	Victime majeure	Tent.		1										
	Age victime inconnu	Acc.			1							1		
		Sous-total		3	1				1		1	3		
Outrage public aux bonnes mœurs	Actions (exhibitionnisme, etc.)	Acc.	1	4	7	4	3	1	7	5	3	3	2	
	Ecrits, images, objets	Acc.	1		1				2	4	5	3	7	
	Exhibitionnisme (nvCPS)	Acc.											1	3
	Contenu pornographique extrême ou violent (nvCPS)	Acc.											1	
	Non spécifié	Acc.	2							1				
		Sous-total	4	4	8	4	3	1	9	10	8	6	11	3
Voyeurisme	Observation/enregistrement de nudité ou intimité	Acc.				1		3	4			3	2	
	Diffusion enregistrement nudité ou intimité	Acc.						2	4	2		2	3	
		Sous-total				1		5	8	2		5	5	
Voyeurisme direct (nvCPS)	Victime 16a - 18a	Acc.											1	
		Sous-total											1	
Voyeurisme via moyen technique ou autre (nvCPS)	Victime < 16a	Acc.											1	
	Victime majeure	Acc.											4	1
		Sous-total											5	1
Diffusion de contenu à caractère sexuel (nvCPS)	Victime majeure	Acc.											2	1
		Sous-total											2	1
Diffusion contenu sex. but méchant/lucrat. (nvCPS)	Victime 16a - 18a	Acc.												1
	Victime majeure	Acc.											2	
		Sous-total											2	1
Avortement sans permission de la femme	Non spécifié	Acc.				1								
		Sous-total				1								
Grooming (contact par ICT avec mineur < 16 ans)		Acc.						1	2					
		Tent.										1		
		Sous-total						1	2			1		
Grooming offline - sans ICT (nvCPS)	Victime < 16a	Acc.											3	
		Sous-total											3	
Grooming online - avec ICT (nvCPS)	Victime < 16a	Acc.											1	2
		Sous-total											1	2
Images d'abus sexuels de mineurs (nvCPS)	Production/diffusion images abus sexuels (nvCPS)	Acc.											1	
	Détention/acquisition images abus sexuels (nvCPS)	Acc.											1	
		Sous-total											2	
		Total	22	50	37	55	106	75	89	88	53	76	86	19

Infr. contre autres valeurs morales et sentiments

		2000	2013	2014	2015	2016	2017	2018	2019	2020	2021	2022	2023
Harcèlement	Harcèlement par téléphone (OLD)	Acc.											
		Acc.	45	53	49	47	46	40	64	47	59	46	16
		Sous-total	45	53	49	47	46	40	64	47	59	46	16
Violation de sépulture		Acc.		1		1	3						
		Sous-total		1		1	3						
Violation du secret professionnel		Acc.	2			1	1		1		1		
		Sous-total	2			1	1		1		1		
Atteinte à l'honneur	Calomnie et diffamation	Acc.	9	10	18	4	8	15	12	10	8	4	2
	Déclaration calomnieuse	Acc.		2	4	5	3	2	2	3	2	1	
	Imputation calomnieuse	Acc.	2	1		2			1	2	1		
	Divulgence méchante	Acc.						1	3				
	Injures (Délit)	Acc.	2	2	2	2	8	1	3	2	2	3	
		Sous-total	13	15	24	13	19	19	21	17	13	8	2
Vie privée	Violation de domicile par un particulier	Acc.	8	4	4	7	6	8	12	7	8	1	4
	Violation du secret des lettres	Acc.				2	3	1					
		Sous-total	8	4	4	9	9	9	12	7	8	1	4
Tapage nocturne		Acc.	5	12	4	13	12	14	9	8	11	9	3
		Sous-total	5	12	4	13	12	14	9	8	11	9	3
Abus d'informations issues d'un dossier pénal		Acc.									1		
		Sous-total									1		
Violation de communication par particulier		Acc.		1									
		Sous-total		1									
Abus faiblesses de personnes		Acc.			2				1	1	1		
		Sous-total			2				1	1	1		
Vie privée mœurs: publication identité victime		Acc.						2			1	1	1
		Sous-total						2			1	1	1
Cyberlokkng (leurre de mineur par ICT)		Acc.					2			1			
		Sous-total					2			1			
Attirer ou utiliser mineur ou personne vulnérable		Acc.						1					
		Sous-total						1					
Occupation bien d'autrui (squatter)	Pénétrer / occuper / séjourner (bien non habité)	Acc.						1	1	1	4	5	1
		Sous-total						1	1	1	4	5	1
		Total	73	86	83	84	92	86	109	82	99	70	27

Infr. relative au statut juridique de l'enfant

			2000	2013	2014	2015	2016	2017	2018	2019	2020	2021	2022	2023
Non-représentation d'enfants	Par les parents	Acc.	1					1						
		Sous-total	1					1						
Non-déclaration de naissance		Acc.							1		1			
		Sous-total							1		1			
Total			1					1	1		1			

FPF/DGR/DR/BIPOL - Statistiques policières de criminalité (date de clôture: 22/09/2023)
 Les données pour les années 2001 jusqu'à 2012 ne sont plus publiées mais restent disponibles sur demande auprès du service BIPOL.
 Les données pour 2023 ne concernent que le 1er trimestre.

Vol et extorsion

				2000	2013	2014	2015	2016	2017	2018	2019	2020	2021	2022	2023
Vol avec circ. aggr.	Avec violence	Acc.	27	14	8	19	12	11	12	12	8	8	12	1	
		Tent.	9		2	1	2	4	1	1	1			1	
	Sans violence	Acc.	418	248	231	201	190	169	130	136	90	104	94	20	
		Tent.	98	92	74	61	49	71	58	58	35	32	57	8	
Sous-total			552	354	315	281	252	253	204	207	134	145	163	30	
Vol sans circ. aggr.	Avec violence	Acc.	8	9	7	7	4	8	6	4	2	10	7	2	
		Tent.				1		2	2	1		1			
	Sans violence, Vol à la tire	Acc.	48	149	84	76	46	37	38	44	11	15	18	3	
		Tent.			2										
	Sans violence, Vol d'usage	Acc.		1	1		1			2	1	3		1	
	Sans violence, Vol domestique	Acc.	8	18	17	13	16	12	14	13	16	14	19	2	
	Sans violence	Acc.	759	595	549	603	505	465	462	466	310	383	381	110	
Tent.		20	6	11	3	7	11	9	4	7	18	8	1		
Sous-total			843	778	671	702	580	533	531	535	348	443	434	119	
Vol non spécifié		Acc.	24	1	1	2									
		Tent.	4												
	Sous-total	28	1	1	2										
Extorsion		Acc.	3	18	8	4	6	9	5	8	6	6	4	5	
		Tent.		15	1	1	4	6	13	10	5	3	7	1	
	Sous-total	3	33	9	5	10	15	18	18	11	9	11	6		
Total			1.426	1.166	996	990	842	801	753	760	493	597	608	155	

Fraude

			2000	2013	2014	2015	2016	2017	2018	2019	2020	2021	2022	2023
Blanchiment d'argent	Acc.	1	7		3	2	2	5	10	103	111	79		13
	Tent.							1		7	2			1
	Sous-total	1	7		3	2	2	6	10	110	113	79		14
Recel	Recel simple	Acc.	5	1	2	1	2		1	6	5	2	2	
	Recel qualifié	Acc.	1											
	Sous-total	6	1	2	1	2		1	6	5	2	2		
Grivèlerie	Carburant / lubrifiant	Acc.	3	7	3	1			1		1		1	
	Boissons et aliments	Acc.	4			2	4	5	1		4	2	10	
	Voiture de location	Acc.		8	4	6	7	5	9	4	2		7	
	Logements	Acc.			2		2				1			
	Sous-total	7	15	9	9	13	10	11	4	8	2	18		
Détournement et destruction frauduleuse	Cel frauduleux	Acc.	7	10	11	8	8	7	6	6	7	5	6	2
	D'argent, de papiers, etc.	Acc.	1	1			1		1	2				
	D'objets saisis	Acc.	2		2	2	1	2	1	1	2	2		
	De biens mobiliers des époux	Acc.	1											
	D'héritage	Acc.		1		3				2				
	Non spécifié	Acc.	7			2	1	1	1					1
Sous-total	18	12	13	13	14	10	9	11	9	7	6		3	
Escroquerie	Fraude par internet	Acc.		20	32	43	27	17	28	46	57	90	54	13
		Tent.		12	8	6	11	9	8	8	6	5	2	3
	Escroquerie sans internet	Acc.		29	41	28	20	25	17	10	16	10	25	6
		Tent.		2	7	6	2	2	2	1	3	3	8	1
	Non spécifié	Acc.	17											
	Tent.	5												
Sous-total	22	63	88	83	60	53	55	65	82	108	89		23	
Tromperie	Marchandises vendues / travail fourni	Acc.			2			1			1			
	Sous-total			2				1			1			
Abus de confiance et infr. apparentées	Abus de confiance	Acc.	35	16	14	20	23	13	18	16	10	11	11	1
		Tent.	1											
	Abus des faiblesses	Acc.		1	1	1		2	1	3	1			
Sous-total	36	17	15	21	23	15	19	19	19	11	11	11	1	
Abus de biens sociaux	Par des sociétés	Acc.		1		1			1					
	Non spécifié	Acc.						1	1		2			
	Autres	Acc.	1				1	1						
Sous-total	1	1		1	1	2	2		2					
Infr. liées à l'insolvabilité	Par des tiers	Acc.										1	1	
	Par le débiteur	Acc.		15	17	13	11	7	4	3	6	6	4	3
	Non spécifié	Acc.	1	1	2				2					
Sous-total	1	16	19	13	11	7	6	3	6	7	5		3	
Insolvabilité frauduleuse		Acc.		4	5	3	7	4	2	1	8		1	
	Sous-total		4	5	3	7	4	2	1	8		1		

Fraude

		2000	2013	2014	2015	2016	2017	2018	2019	2020	2021	2022	2023
Chèques sans provision	Acc.	7	1	1									
	Tent.	1											
	Sous-total	8	1	1									
	Total	100	137	154	147	133	104	111	119	242	250	211	44

Dégradation de la propriété

			2000	2013	2014	2015	2016	2017	2018	2019	2020	2021	2022	2023
Incendie volontaire	Dans lieu habité (de jour)	Acc.		1	1									
		Tent.				1								
	Dans lieu habité (de nuit)	Acc.	1			1	3		1		1			
		Tent.									1			
	Dans un autre lieu (de jour)	Acc.	1	5	1	3	2	2	3	2	3	1	1	
		Tent.	1							1				
	Dans un autre lieu (de nuit)	Acc.	2	2	7	4	3	3		3	1	2	2	
		Tent.									1		1	
Dans un autre lieu (moment indéterminé)	Acc.	1		1	1		1		1					
	Tent.												1	
		Sous-total	6	8	10	9	9	6	4	8	6	4	3	1
Destruction par explosion volontaire	Dans un autre lieu (de nuit)	Acc.			1									
		Sous-total			1									
Incendie involontaire		Acc.	15	27	11	11	7	12	11	6	9	7	15	1
		Sous-total	15	27	11	11	7	12	11	6	9	7	15	1
Destruction, dénaturation, dégradation	Avec circ. aggr.	Acc.	15	2	3	2	1	3	3	3		2		
		Acc.	7											
	Non spécifié	Tent.	1											
		Sous-total	23	2	3	2	1	3	3	3		2		
Vandalisme	Sur véhicules	Acc.	119	144	132	103	109	75	144	85	86	86	78	17
		Tent.	1						1			1		
	Sur autres biens mobiliers	Acc.	30	27	28	15	29	17	21	16	16	31	27	6
		Tent.						1					1	
	Graffitis	Acc.		4	6	7	23	2	7	3	3	6	7	7
		Acc.	78	85	78	82	69	67	70	56	53	60	65	17
Autres détériorations sur biens immobiliers	Tent.										1			
	Acc.	7	3	2	4	1	1	1	1		2	3	1	
		Sous-total	235	263	246	211	231	163	244	161	158	187	181	48
		Total	279	300	271	233	248	184	262	178	173	200	199	50

Infr. contre la Sécurité de l'Etat

		2000	2013	2014	2015	2016	2017	2018	2019	2020	2021	2022	2023
Sûreté intérieure de l'Etat	Acc.					1			1				
	Sous-total					1			1				
Terrorisme	Groupe terroriste	Acc.			1		1		1				
	Diffuser un message qui incite au terrorisme	Acc.				1				1			
	Sous-total				1	1	1		1	1			
		Total			1	2	1		2	1			

Infr. contre la sécurité publique

		2000	2013	2014	2015	2016	2017	2018	2019	2020	2021	2022	2023
Organisation criminelle	Acc.		2	1		2		5			1	2	
	Sous-total		2	1		2		5			1	2	
Association de malfaiteurs	Acc.		2	3	7	7	15	10	14	15	19	18	5
	Sous-total		2	3	7	7	15	10	14	15	19	18	5
Evasion de prisonniers	Evasion simple	Acc.	1										
	Non-respect surveillance électronique	Acc.	4	6	1	3		6	3	5	3	5	
	Non spécifié	Acc.			1					1			
	Sous-total		5	6	2	3		6	3	6	3	5	
Recel	Recel de cadavre	Acc.					1						
	Sous-total						1						
Menaces	Menace d'attentat	Acc.	1	1	1					6	7	1	
		Tent.	1										
	Verbales	Acc.	28	34	30	30	37	29	27	31	31	36	30
	Ecrites	Acc.	2	11	16	15	10	15	19	21	12	11	14
	Par gestes, emblèmes	Acc.	9	23	26	12	16	17	15	9	10	19	20
	Alerte à la bombe	Acc.	1		5	3			2	1	3	2	1
	Non spécifié	Acc.								1	1	1	
	Tent.	2											
	Sous-total	43	69	78	61	64	61	63	62	63	76	67	20
	Total	43	78	88	70	76	77	84	79	84	99	92	25

Infr. contre l'autorité publique

		2000	2013	2014	2015	2016	2017	2018	2019	2020	2021	2022	2023
Violence c/ personnes investies autorité publique	Acc.	1	5	1		1	1	3		1			
	Sous-total	1	5	1		1	1	3		1			
Rébellion	Rébellion armée	Acc.		2	2	1		4		2		1	2
		Tent.						1					
	Rébellion non armée	Acc.	9	24	19	17	17	21	22	12	28	13	9
		Acc.	1										
	Non spécifié	Tent.	1										
	Sous-total	11	24	21	19	18	17	26	22	14	28	14	11
Outrages		Acc.	8	8	2	5	6	6	12	10	13	12	13
		Tent.	1										
	Sous-total	9	8	2	5	6	6	12	10	13	12	13	6
Refus de coopération (informatique et télécom)		Acc.								2			
	Sous-total									2			
Autres infractions	Bris de scellés	Acc.	1		1	1			1				
	Loterias, maisons de jeu et de prêts sur gages	Acc.	1										
	Sous-total	1	1		1	1			1				
	Total	22	38	24	25	26	24	41	33	30	40	27	17

Infr. contre la foi publique

			2000	2013	2014	2015	2016	2017	2018	2019	2020	2021	2022	2023
Faux en écritures	Faux en écritures	Acc.	8	11	25	19	13	17	12	14	13	10	18	
	Usage de faux en écrit. et écrit. falsifiées	Acc.	7	8	9	7	10	9	7	6		6	5	3
		Tent.	1											
		Sous-total	16	19	34	26	23	26	19	20	13	16	23	3
Usurpation	De fonctions	Acc.	1		1	1		1		2	2		1	
	De titres	Acc.				1				1		1		
	De grades	Acc.				1				1				
	De nom	Acc.	7	5	7	11	10	16	12	16	15	19	20	2
		Sous-total	8	5	8	12	12	17	12	20	17	20	21	2
Contrefaçon / falsification	Contrefaçon	Acc.	1		1	1		2	1	2				
	Falsification	Acc.		1		1		3	2					
		Sous-total	1	1	1	2	1	5	3	2				
Fausses monnaies	Emission	Acc.	20	5	14	2	5	3	9	3	3	9	1	
	Autres	Tent.	2									3		
		Acc.	1	3					1	1			2	1
		Sous-total	23	8	14	2	5	3	10	4	3	14	2	
Faux en justice	Faux témoignage	Acc.									1			
	Fausse déclaration	Acc.	2			1	1	1	2	1		1		
	Faux serment	Acc.								1				
	Subornation de témoins	Acc.										1		
		Sous-total	2			1	1	1	2	2	1	2		
		Total	50	33	57	43	42	52	46	48	34	52	46	5



Lier

Infraction Code pénal

Infr. contre la famille

		2000	2013	2014	2015	2016	2017	2018	2019	2020	2021	2022	2023
Abandon de famille	Acc.	2	1			1		2					1
	Sous-total	2	1			1		2					1
Refus du droit aux relations personnelles	Acc.	52	67	33	31	26	17	16	28	12	13	20	2
	Tent.	1											
	Sous-total	53	67	33	31	26	17	16	28	12	13	20	2
Non-acquittement pension alimentaire	Acc.	8	3	4	5	2	4		11	11	1		
	Sous-total	8	3	4	5	2	4		11	11	1		
Non spécifié	Acc.		1										
	Sous-total		1										
	Total	63	72	37	36	29	21	18	39	23	14	20	3

Criminalité informatique

		2000	2013	2014	2015	2016	2017	2018	2019	2020	2021	2022	2023
Hacking	Acc.		4	1	7	11	14	22	27	21	21	37	9
	Tent.							1	1				
	Sous-total		4	1	7	11	14	23	28	21	21	37	9
Faux en informatique	Acc.		1	1	5	6	15	19	46	35	3		
	Tent.							1	4				
	Sous-total		1	1	5	6	15	20	50	35	3		
Fraude informatique	Acc.	1	25	39	39	45	90	80	114	104	37	54	24
	Tent.		4	9	3	5	9	9	18	6	3		
	Sous-total	1	29	48	42	50	99	89	132	110	40	54	24
Sabotage	Acc.		8	1	4	10	7	3	4	2	2		
	Tent.		2					1					
	Sous-total		10	1	4	10	7	4	4	2	2		
	Total	1	44	51	58	77	135	136	214	168	66	91	33



Exercice illégal de l'autorité publique

		2000	2013	2014	2015	2016	2017	2018	2019	2020	2021	2022	2023
Concussion	Acc.				1								
	Sous-total				1								
Corruption publique	Tent.			1									
	Sous-total			1									
Détention par fonctionnaire public	Acc.								1				
	Sous-total								1				
Violation de domicile par fonctionnaire public	Acc.	1		1		1							
	Sous-total	1		1		1							
Abus de l'autorité	Acc.				1	1							
	Sous-total				1	1							
Négligence du dépositaire	Acc.											1	
	Sous-total											1	
	Total	1		2	2	2			1			1	

Marchand de sommeil

		2000	2013	2014	2015	2016	2017	2018	2019	2020	2021	2022	2023
Sans circ. aggr.	Acc.			1	2		1	1	3				1
	Sous-total			1	2		1	1	3				1
Avec circ. aggr.	Acc.										1		
	Sous-total										1		
	Total			1	2		1	1	3		1		1

Exploitation de la mendicité

		2000	2013	2014	2015	2016	2017	2018	2019	2020	2021	2022	2023
Exploitation de la mendicité d'autrui	Acc.							1					
	Sous-total							1					
	Total							1					



Traite des êtres humains

		2000	2013	2014	2015	2016	2017	2018	2019	2020	2021	2022	2023
Exploitation sexuelle	Acc.										1		
	Sous-total										1		
Exploitation économique	Acc.		1		1				1		1		
	Sous-total		1		1				1		1		
Total			1		1				1		2		

Provocation crime ou délits

		2000	2013	2014	2015	2016	2017	2018	2019	2020	2021	2022	2023
Provocation crime	Acc.									1			
	Sous-total									1			
Total										1			

Autres infractions Code pénal

		2000	2013	2014	2015	2016	2017	2018	2019	2020	2021	2022	2023
	Acc.		1	2			3	6	3				
	Tent.								1				
	Sous-total		1	2			3	6	4				
Total			1	2			3	6	4				

Contravention Code pénal

		2000	2013	2014	2015	2016	2017	2018	2019	2020	2021	2022	2023
Injures (Contravention)	Acc.	11											
	Sous-total	11											
Autres contraventions CP	Acc.	13											
	Sous-total	13											
Total		24											



STATISTIQUES POLICIERES DE CRIMINALITE

LIEU DE PERPETRATION: COMMUNE

Lier

***ANNEXE II: DETAIL PAR CATEGORIE DE DELIT
LOIS SPECIALES***



Lier

Infraction Lois spéciales

Drogues

			2000	2013	2014	2015	2016	2017	2018	2019	2020	2021	2022	2023	
Détention		Acc.	131	162	140	164	185	161	125	164	202	118	130	29	
		Tent.	1												
		Sous-total	132	162	140	164	185	161	125	164	202	118	130	29	
Usage	Usage en groupe	Acc.	17												
		Tent.	1												
	Usage individuel	Acc.	68												
		Faciliter l'usage	Acc.		2	2	8	5	4	1	3	1	4	8	2
		Incitation à l'usage	Acc.	1	1		1		1						1
	Désordre, scandale ou danger dans un espace public	Acc.				3	2	2	1			2	3	1	
Sous-total	87	3	2	9	8	7	3	4	1	6	11	4			
Importation et exportation		Acc.	32	7	6	3	4	12	3	7	7	2	3	1	
		Sous-total	32	7	6	3	4	12	3	7	7	2	3	1	
Fabrication		Acc.		11	5	8	8	13	4	7	7	5	7	2	
		Sous-total		11	5	8	8	13	4	7	7	5	7	2	
Commerce		Acc.	30	25	25	36	41	24	27	20	39	24	21	9	
		Tent.	1											2	
		Sous-total	31	25	25	36	41	24	27	20	39	24	21	11	
Autres		Acc.		9	5	5	7	1	3	3	2	1	5		
		Sous-total		9	5	5	7	1	3	3	2	1	5		
Total			282	217	183	225	253	218	165	205	258	156	177	47	



Législation sur les étrangers

			2000	2013	2014	2015	2016	2017	2018	2019	2020	2021	2022	2023
Transmigration illégale	Mariages simulés/blancs sans récompense/contrainte	Acc.		5	6	9	7	4	5	3	7	14	9	2
		Tent.					1			1			1	
	Cohab. légale de complais. sans récompense/contr.	Acc.			1	2	2	2	5	3	2	4	1	2
	Accès au territoire	Acc.	4	5	1	8	6	8	4	8	2	3	12	1
	Séjour	Acc.	1	60	35	43	20	41	38	47	28	31	48	24
	Éloignement	Acc.		1					1					
	Pas de port de documents d'identité ou de voyage	Acc.		12	1		6	3			1			
	Inscription au registre des étrangers	Acc.	2	69	58	80	76	77	58	37	36	17	64	12
		Tent.			1									
	Reconnaissance fraudul. sans récompense/contrainte	Acc.								4	4	4	6	1
	Sous-total		7	152	103	142	118	135	111	103	80	73	141	42
Trafic d'êtres humains		Acc.					1							
		Tent.		1	3		1							
	Sous-total			1	3		2							
Traite d'êtres humains		Acc.	1											
	Sous-total		1											
Aide au séjour illégal		Acc.			1									
	Sous-total				1									
Autres		Acc.	3		1		1							
	Sous-total		3		1		1							
	Total		11	153	108	142	121	135	111	103	80	73	141	42



Environnement

			2000	2013	2014	2015	2016	2017	2018	2019	2020	2021	2022	2023
Déchets	Transport de déchets	Acc.					1							
	Déchets par professionnel	Acc.			1	1	2		3		1		2	
	Déchets par particulier	Acc.		6	3	6	19	4	8	7	8	8	7	3
	Déchets par personne indéterminée	Acc.	19											
	Déchets: permis/autorisation	Acc.										1		
	Non spécifié	Acc.	5											
	Sous-total		24	6	4	7	22	4	11	7	9	9	9	3
Feux d'artifice		Acc.								1				
	Sous-total									1				
Autres que déchets	Urbanisme	Acc.	14	1	3	18	10	1	4	7			1	
	Bruit	Acc.	7			1				1				
	Pollution de l'eau	Acc.				1	2				1		1	
	Pollution de l'air	Acc.									1			
	Pollution du sol	Acc.									1			
	Autres nuisances en matière d'environnement	Acc.	3											
	Sous-total		24	1	3	20	12	1	4	8	3	3	2	2
Biodiversité / Faune et flore	Bien-être animal	Acc.	5	6		7	6	1	3	10	3	5	1	1
	Protection de la nature	Acc.	1			1		2	1	1				
	Destruction d'animaux	Acc.		1					2	2				
		Tent.				1						3		1
	Sous-total		6	7	9	6	3	6	6	13	6	5	2	1
Non spécifié		Acc.	1											
	Sous-total		1											
	Total		55	14	7	36	40	8	21	29	18	14	13	4



Armes et explosifs

			2000	2013	2014	2015	2016	2017	2018	2019	2020	2021	2022	2023
Détention illégale	Arme à feu	Acc.		5	5	6	3	3	2	6	6	6	12	2
	Arme blanche ou non à feu	Acc.		12	14	11	8	10	11	12	12	15	11	4
	Munition	Acc.				1	1		1	1		1	1	1
	Pièces/accessoires	Acc.							1				1	
	Non spécifié	Acc.	11			1	1							
		Tent.	1											
	Sous-total		12	17	19	19	13	13	15	19	18	22	25	7
Port / transport illégal	Arme à feu	Acc.		5		4	5	3	1	3	1	2	2	1
	Arme blanche ou non à feu	Acc.		18	17	23	23	31	22	19	35	25	23	5
	Munition	Acc.					1				1			
	Pièces/accessoires	Acc.										1		
	Non spécifié	Acc.	4	1										
		Tent.	1											
	Sous-total		5	24	17	27	29	34	23	22	37	28	25	6
Commerce illégal	Arme à feu	Acc.	2				1							
	Arme blanche ou non à feu	Acc.								1				
	Sous-total		2				1			1				
Fabrication / réparation illégale	Arme à feu	Acc.												1
	Munition	Acc.												
	Sous-total													1
Explosifs		Acc.	1					1						
	Sous-total		1					1						
Autre	Documents	Acc.								1				
	Mesures de sécurité	Acc.				2	2			1				
	Stockage	Acc.						1		1				
	Défaut signalement vol ou perte	Acc.						1						
	Import / export / transit à un usage militaire	Acc.								1				
	Non spécifié	Acc.	13				1			1				
	Sous-total		13			2	3	2		5				
	Total		33	41	36	49	46	50	38	47	55	50	50	14

PFF/DGR/DRI/BIPOL - Statistiques policières de criminalité (date de clôture: 22/09/2023)
 Les données pour les années 2001 jusqu'à 2012 ne sont plus publiées mais restent disponibles sur demande auprès du service BIPOL.
 Les données pour 2023 ne concernent que le 1er trimestre.



Protection de la personne

			2000	2013	2014	2015	2016	2017	2018	2019	2020	2021	2022	2023
Discrimination	Racisme et xénophobie	Acc.	1	3		1	4		5	2	3	5	3	2
	Fondée sur son orientation sexuelle (homophobie)	Acc.				1	1						1	
	Fondée sur le sexe (sexisme)	Acc.								1		1	1	2
	Fondée sur le handicap	Acc.											1	
	Fondée sur conviction religieuse ou philosophique	Acc.								2	1			
	Autre discrimination	Acc.							1					
		Sous-total	1	3		2	5		6	5	4	6	6	4
Protection de la vie privée		Acc.	8	3	1	1				1				
		Tent.	1											
		Sous-total	9	3	1	1				1				
Caméras de surveillance		Acc.			1	3								
		Sous-total			1	3								
Droit à l'image		Acc.			2	1	1	4	2	7	5	4	4	
		Sous-total			2	1	1	4	2	7	5	4	4	
Autres		Acc.	5									1		
		Sous-total	5									1		
		Total	15	6	4	7	6	4	8	13	9	11	10	4



Lier

Infraction Lois spéciales

Hormones et dopage

		2000	2013	2014	2015	2016	2017	2018	2019	2020	2021	2022	2023
Détention	Acc.		4	1	1	2	1	3		2	3		
	Sous-total:		4	1	1	2	1	3		2	3		
Usage	Acc.		1							1			
	Sous-total:		1							1			
Fabrication et distribution	Acc.		1		1								
	Sous-total:		1		1								
	Total:		6	1	2	2	1	3		3	3		

Loi du football

		2000	2013	2014	2015	2016	2017	2018	2019	2020	2021	2022	2023
Jet d'objets	Acc.								1			4	5
	Sous-total:								1			4	5
Pénétration zones du stade inaccessibles au public	Acc.											2	
	Sous-total:											2	
Non-respect des injonctions données	Acc.											2	
	Sous-total:											2	
Inciter à la haine ou à l'emportement	Acc.								1		1	4	3
	Sous-total:								1		1	4	3
Objets pyrotechniques dans le stade ou périmètre	Acc.											2	
	Sous-total:											2	
Vente irrégulière de tickets	Acc.	1	16	15	9	9	3						
	Sous-total:	1	16	15	9	9	3						
	Total:	1	16	15	9	9	3		2		1	14	8



Sécurité privée

		2000	2013	2014	2015	2016	2017	2018	2019	2020	2021	2022	2023
Entreprises de gardiennage / de sécurité	Acc.	1		1	1								
	Sous-total:	1		1	1								
	Total:	1		1	1								

Protection de la jeunesse

		2000	2013	2014	2015	2016	2017	2018	2019	2020	2021	2022	2023
Législation sur l'obligation scolaire	Acc.	5	2	3	3	3	2	2	3	3	2	8	
	Sous-total:	5	2	3	3	3	2	2	3	3	2	8	
Législation sur la protection de la jeunesse	Acc.	1	35	47	47	39	33	48	48	36	60	64	13
	Sous-total:	1	35	47	47	39	33	48	48	36	60	64	13
	Total:	6	37	50	50	42	35	50	51	39	62	72	13

Code pénal social

		2000	2013	2014	2015	2016	2017	2018	2019	2020	2021	2022	2023
Harcèlement au travail	Acc.			2	2	2			1	1			
	Sous-total:			2	2	2			1	1			
Rémunération et autres avantages patrimoniaux	Acc.					1			1		1		
	Sous-total:					1			1		1		
Travail illégal	Acc.		2	1			4			1			
	Sous-total:		2	1			4			1			
Fraude sociale aux cotisations (travail au noir)	Acc.		6	4	2	2	11	1	3	4	3	3	1
	Sous-total:		6	4	2	2	11	1	3	4	3	3	1
Infr. contre foi publique en droit pénal social	Acc.			1	3	1		3	6	2	1		
	Sous-total:			1	3	1		3	6	2	1		
Escroquerie en droit pénal social	Acc.				4	6	18	16	5	5	1	3	1
	Sous-total:				4	6	18	16	5	5	1	3	1
Autres	Acc.					1			2		1		
	Sous-total:					1			2		1		
	Total:		8	8	11	13	33	20	18	13	7	6	2



Ivresse et alcool

		2000	2013	2014	2015	2016	2017	2018	2019	2020	2021	2022	2023
Ivresse publique	Acc.	40	131	157	137	137	122	120	104	78	82	108	15
	Sous-total:	40	131	157	137	137	122	120	104	78	82	108	15
Servir de l'alcool à une personne ivre	Acc.				1					1		1	
	Sous-total:				1					1		1	
Législation relative aux débits de boissons	Acc.											1	
	Sous-total:											1	
Autres	Acc.	1											
	Sous-total:	1											
	Total:	41	131	157	137	138	122	120	104	79	82	110	15

Registre de population

		2000	2013	2014	2015	2016	2017	2018	2019	2020	2021	2022	2023
	Acc.	70	101	105	127	105	130	86	54	51	46	63	11
	Sous-total:	70	101	105	127	105	130	86	54	51	46	63	11
	Total:	70	101	105	127	105	130	86	54	51	46	63	11

Carte d'identité

		2000	2013	2014	2015	2016	2017	2018	2019	2020	2021	2022	2023
Pas en possession	Acc.	3	2		3		1	2	5	3	1		
	Sous-total:	3	2		3		1	2	5	3	1		
Refus de présentation	Acc.			1				1	3	4			
	Sous-total:			1				1	3	4			
Endommagée	Acc.												1
	Sous-total:												1
Non spécifié	Acc.				1								
	Sous-total:				1								
Autres	Acc.	1		1							1		
	Sous-total:	1		1							1		
	Total:	4	2	2	4		1	3	8	7	2		1



Santé publique

		2000	2013	2014	2015	2016	2017	2018	2019	2020	2021	2022	2023
Art de guérir, art infirmier, etc.	Acc.											1	
	Sous-total:											1	
Politique de la santé	Acc.						1						
	Sous-total:						1						
Interdiction de fumer	Acc.			1	1	4							
	Sous-total:			1	1	4							
Législation médicaments	Acc.										1	1	
	Sous-total:										1	1	
Denrées alimentaires	Acc.			1									
	Sous-total:			1									
Refus ou négligence respect mesures	Acc.									506	204	3	
	Sous-total:									506	204	3	
Non spécifié	Acc.											1	
	Sous-total:											1	
Autres	Acc.						1			9	14		
	Sous-total:						1			9	14		
	Total:			2	1	4	2			515	219	6	



Travail

		2000	2013	2014	2015	2016	2017	2018	2019	2020	2021	2022	2023
Règlement général protection du travail	Acc.			1	1		1	1		1			
	Sous-total:			1	1		1	1		1			
Commerce ambulant	Acc.	3		2	2	1			3	2			
	Sous-total:	3		2	2	1			3	2			
Rémunération profession réglementée	Acc.	1											
	Sous-total:	1											
Bureau de placement payant	Acc.			1									
	Sous-total:			1									
Infractions mesure interdiction professionnelle	Acc.	1								1			
	Sous-total:	1								1			
Fraude sociale aux cotisations (travail au noir)	Acc.			3				1		2	1		
	Sous-total:			3				1		2	1		
Travailleurs étrangers	Acc.			1		1							
	Sous-total:			1		1							
Autres	Acc.		1							2			
	Sous-total:		1							2			
	Total:	5	1	8	3	2	1	2	3	8	1		



Protection des revenus publics

		2000	2013	2014	2015	2016	2017	2018	2019	2020	2021	2022	2023
Douane et accises	Acc.				1			1					
	Sous-total:				1			1					
Taxe de circulation / TMC	Acc.								1				
	Sous-total:								1				
Fraude sociale aux allocations	Acc.		1	3	6	4	8		1				
	Sous-total:		1	3	6	4	8		1				
Fraude TVA	Acc.			1									
	Sous-total:			1									
Fraude fiscale - impôts sur le revenu	Acc.		1		1	1	2	1					
	Sous-total:		1		1	1	2	1					
Fraude autres revenus publics	Acc.					4							
	Sous-total:					4							
Non spécifié	Acc.		2	1		1	2		1		3		
	Sous-total:		2	1		1	2		1		3		
	Total:		4	5	8	10	12	2	3		3		



Législation économique

		2000	2013	2014	2015	2016	2017	2018	2019	2020	2021	2022	2023
Concurrence	Acc.				1								
	Sous-total:				1								
Sociétés	Acc.		1										
	Sous-total:		1										
Instruments financiers	Acc.		1										
	Sous-total:		1										
Contrefaçon de droits de propriété intellectuelle	Acc.								2				
	Sous-total:								2				
Autres	Acc.		2										
	Sous-total:		2										
	Total:		4		1				2				

Pratiques commerciales

		2000	2013	2014	2015	2016	2017	2018	2019	2020	2021	2022	2023
Pratiques du marché et protection du consommateur	Acc.	2			1								
	Sous-total:	2			1								
Registre de commerce	Acc.	1	2	9	8	13	15	5	6	7	6	2	
	Sous-total:	1	2	9	8	13	15	5	6	7	6	2	
Autres	Acc.	1	1	1	3	4	1						
	Sous-total:	1	1	1	3	4	1						
	Total:	4	3	10	12	17	16	5	6	7	6	2	



Autres lois spéciales

		2000	2013	2014	2015	2016	2017	2018	2019	2020	2021	2022	2023
Transport	Acc.	2	3	1		1						1	
	Sous-total:	2	3	1		1						1	
Prévention: incendies, explosions, accidents	Acc.									1			
	Sous-total:									1			
Loteries et jeux de hasard	Acc.		1		1	2			2	2			
	Sous-total:		1		1	2			2	2			
Infr. dans le secteur audiovisuel	Acc.	1											
	Sous-total:	1											
Dégradation involontaire câbles télécommunication	Acc.			3	7	10	9	7	6	7	6	16	4
	Sous-total:			3	7	10	9	7	6	7	6	16	4
Infractions Loi police chemins de fer	Acc.			1	3	30	5	6	1	3	15	1	
	Sous-total:			1	3	30	5	6	1	3	15	1	
Moyens de communications électroniques	Acc.									2	3	1	
	Sous-total:									2	3	1	
Autres	Acc.	10		2	5	3	12	13	16	5	2		
	Tent.	1						1	1				
	Sous-total:	11		2	5	3	12	14	17	5	2		
	Total:	14	4	7	16	46	26	27	26	20	26	19	4

STATISTIQUES POLICIERES DE CRIMINALITE

LIEU DE PERPETRATION: COMMUNE

Lier

***ANNEXE III: DETAIL
FIGURES CRIMINELLES / PHENOMENES***



Lier

FC Vol moyen de transport

		2000	2013	2014	2015	2016	2017	2018	2019	2020	2021	2022	2023
Vol de voiture	Acc.	40	14	9	7	10	6	10	5	4	6	9	1
	Tent.	7	1	1	1		2	2			1	3	
	Total	47	15	10	8	10	8	12	5	4	7	12	1
Vol de moto	Acc.	5	10	1	3	1		1	2	2			
	Tent.	1					1						
	Total	6	10	1	3	1	1	1	2	2			
Carjacking	Acc.	1	1	1		1							
	Tent.											1	
	Total	1	1	1		1						1	
Homejacking	Acc.				1							1	
	Tent.												
	Total				1							1	
Vol dans les garages	Acc.		2		1	2		1	3			1	
	Tent.												
	Total		2		1	2		1	3			1	
Vol de vélomoteur	Acc.	38	6	13	17	6	11	12	10	3	11	4	1
	Tent.	1		1							1		
	Total	39	6	14	17	6	11	12	10	3	12	4	1
Vol de vélo	Acc.	295	164	167	243	194	178	142	201	124	131	142	24
	Tent.	2				1	2	1	1		6	3	1
	Total	297	164	167	243	195	180	143	202	124	137	145	25



FC Cambriolage

		2000	2013	2014	2015	2016	2017	2018	2019	2020	2021	2022	2023
Cambriolage dans habitation	Acc.	108	132	91	78	84	82	63	64	42	56	40	7
	Tent.	37	57	44	24	23	36	32	31	25	21	35	4
	Total	145	189	135	102	107	118	95	95	67	77	75	11
Cambriolage ds entreprise ou commerce	Acc.	66	40	41	50	32	38	18	18	8	7	17	1
	Tent.	18	13	13	12	8	12	10	10	6	6	8	
	Total	84	53	54	62	40	50	28	28	14	13	25	1
Cambriolage ds service public ou bâtiment administ	Acc.	7	13	5	19	11	9	10	15	5	8	7	5
	Tent.	5	3	5	5	5	7	4	3	2		2	1
	Total	12	16	10	24	16	16	14	18	7	8	9	6
Vol au béliier	Acc.	2		2			2	1					
	Tent.												
	Total	2		2			2	1					
Cambriolage dans bâtiment (total)	Acc.	179	185	136	147	127	127	91	97	55	71	64	13
	Tent.	59	73	62	41	36	55	46	44	33	27	45	5
	Total	238	258	198	188	163	182	137	141	88	98	109	18

FC Vol autre

		2000	2013	2014	2015	2016	2017	2018	2019	2020	2021	2022	2023
Vol à main armée	Acc.	17	7	4	8	7	4	1	3	3	6	4	2
	Tent.	4				1	1	2	1	1	1		
	Total	21	7	4	8	8	5	3	4	4	7	4	2
Vol avec violence sans arme	Acc.	23	33	18	22	14	22	22	18	15	19	20	6
	Tent.	7	5	3		2	3	14	11	4	3	9	2
	Total	30	38	21	22	16	25	36	29	19	22	29	8
Vol dans ou sur un véhicule	Acc.	195	55	63	45	61	28	22	23	25	24	23	5
	Tent.	25	4	10	6	9	6	6	6	1	3	4	1
	Total	220	59	73	51	70	34	28	29	26	27	27	6



FC Vol autre

		2000	2013	2014	2015	2016	2017	2018	2019	2020	2021	2022	2023
Vol d'armes et explosifs	Acc.	4	2	7	3	3	2	2	3	1	2	1	
	Tent.	1											
	Total	5	2	7	3	3	2	2	3	1	2	1	
Steaming	Acc.			1	1	1	1	5	1		1		
	Tent.												1
	Total			1	1	1	1	5	1		1		1
Arrachage de sac à main	Acc.	4		3	2			1				1	
	Tent.	1				1							
	Total	5		3	2	1		1				1	
Vol à l'arraché	Acc.	19	4	9	10	3	2	8	7	1	5	7	
	Tent.	1				1	1	1		1			
	Total	20	4	9	10	4	3	9	7	2	5	7	
Vol à la tire	Acc.	71	152	89	80	49	38	41	45	12	15	19	3
	Tent.			2									
	Total	71	152	91	80	49	38	41	45	12	15	19	3
Vol à l'étalage	Acc.	55	110	79	89	93	94	124	85	69	114	91	50
	Tent.	7	2	2	1	2	4	4		3	4	3	
	Total	62	112	81	90	95	98	128	85	72	118	94	50
Vol par ruse	Acc.	12	45	27	26	18	21	21	13	10	8	16	5
	Tent.	1	14	2	3	6	3	2	1			4	1
	Total	13	59	29	29	24	24	23	14	10	8	20	6
Vol de métaux	Acc.	1	6	4	8	2	6	3	2	2	5		1
	Tent.			1									
	Total	1	6	5	8	2	6	3	2	2	5		1
Vol sur les chantiers	Acc.	2	8	8	3	2	5	10	7	3	10	4	4
	Tent.		1	2			1						
	Total	2	9	10	3	2	6	10	7	3	10	4	4



FC Vol autre

		2000	2013	2014	2015	2016	2017	2018	2019	2020	2021	2022	2023
Home-invasion	Acc.		1				1						
	Total		1				1						
Vol d'animaux	Acc.	1	1		2		1	2	1	1	1		
	Total	1	1		2		1	2	1	1	1		
Vol de cargaison	Acc.				1						1		
	Total				1						1		

Criminalité ICT

		2000	2013	2014	2015	2016	2017	2018	2019	2020	2021	2022	2023
Fraude de cartes de paiements	Acc.	1	14	26	17	18	41	33	27	17	8	45	5
	Tent.		4	8			2		5				
	Total	1	18	34	17	18	43	33	32	17	8	45	5
Phishing	Acc.			12	3	2	4	20	31	26		3	3
	Tent.			7				2	3	1	1		
	Total			19	3	2	4	22	34	27	1	3	3
Ransomware	Acc.						4	1		1			
	Tent.							1					
	Total						4	2		1			
Shouldersurfing	Acc.			4	5	3	13	11	4	2		2	1
	Tent.						1						
	Total			4	5	3	14	11	4	2		2	1
Skimming	Acc.					1	1	3	3	2			
	Total					1	1	3	3	2			



FC Autre

		2000	2013	2014	2015	2016	2017	2018	2019	2020	2021	2022	2023
Violence contre les métiers d'intérêt général	Acc.	4	14	11	10	11	10	14	10	14	10	11	10
	Total	4	14	11	10	11	10	14	10	14	10	11	10
Viol collectif	Acc.						1						
	Total						1						
Graffiti	Acc.		5	7	6	22	2	7	5	3	7	8	7
	Total		5	7	6	22	2	7	5	3	7	8	7
Dégradation de voiture	Acc.	76	131	127	97	104	69	139	76	84	83	74	14
	Tent.	1											
	Total	77	131	127	97	104	69	139	76	84	83	74	14
Rixe au couteau	Acc.		1				3	1		2	1		1
	Tent.							2	2	1			1
	Total		1				3	3	2	3	1		2

PH Violence intrafamiliale (VIF)

		2000	2013	2014	2015	2016	2017	2018	2019	2020	2021	2022	2023
VIF: physique, dans le couple	Acc.	19	55	54	63	66	45	79	54	72	62	58	19
	Tent.	1	2						2				
	Total	20	57	54	63	66	45	79	56	72	62	58	19
VIF: physique, envers des descendants	Acc.	1	12	7	6	10	6	11	14	17	14	12	4
	Tent.							1		1	1		
	Total	1	12	7	6	10	6	12	14	18	15	12	4
VIF: physique, envers d'autres membres	Acc.	11	7	8	15	14	7	12	15	14	16	16	4
	Tent.									1			
	Total	11	7	8	15	14	7	12	15	15	16	16	4
VIF: sexuelle, dans le couple	Acc.		2				1		1		1		
	Total		2				1		1		1		



PH Violence intrafamiliale (VIF)

		2000	2013	2014	2015	2016	2017	2018	2019	2020	2021	2022	2023
VIF: sexuelle, envers des descendants	Acc.	2	4	1	3	6	5	1	1	5	5	6	1
	Tent.		1										
	Total	2	5	1	3	6	5	1	1	5	5	6	1
VIF: sexuelle, envers d'autres membres	Acc.				1					1			
	Tent.												
	Total				1					1			
VIF: psychique, dans le couple	Acc.	53	74	46	47	37	34	28	42	21	26	31	5
	Tent.	1											
	Total	54	74	46	47	37	34	28	42	21	26	31	5
VIF: psychique, envers des descendants	Acc.		2	1		1	6	1	2	1	2	2	
	Tent.												
	Total		2	1		1	6	1	2	1	2	2	
VIF: psychique, envers d'autres membres	Acc.		1	1	2	5	3	5	2	1	4	4	
	Tent.												
	Total		1	1	2	5	3	5	2	1	4	4	
VIF: économique, dans le couple	Acc.		1	6	7	6	10	8	8	9	4	3	2
	Tent.								1				
	Total		1	6	7	6	10	8	9	9	4	3	2
VIF: économique, envers des descendants	Acc.	2		1				1		1	1		
	Tent.												
	Total	2		1				1		1	1		
VIF: économique, envers d'autres membres	Acc.	13	6	11	5	4	7	4	13	12	1	3	1
	Tent.	1									1		
	Total	14	6	11	5	4	7	4	13	12	2	3	1

PH Hormones et dopage

		2000	2013	2014	2015	2016	2017	2018	2019	2020	2021	2022	2023
Dopage humain	Acc.	1	4	1	1	2	1	3		2	4		
	Tent.	1											
	Total	2	4	1	1	2	1	3		2	4		
Engraissement illégal	Acc.		1	1		2				1			
	Tent.												
	Total		1	1		2				1			



PH Drogues

		2000	2013	2014	2015	2016	2017	2018	2019	2020	2021	2022	2023
Vente de cocaïne	Acc.	3	6	1	4	3	4	2	2	6	2	1	4
	Total	3	6	1	4	3	4	2	2	6	2	1	4
Import-export de cocaïne	Acc.											1	
	Total											1	
Production de drogues synthétiques	Acc.		1			1	3	1	2	1	1	1	1
	Total		1			1	3	1	2	1	1	1	1
Import-export de drogues synthétiques	Acc.	2	1			1			1				
	Total	2	1			1			1				
Vente de drogues synthétiques	Acc.	10	9	6	10	9	10	3	8	9	7	4	3
	Tent.	1											
	Total	11	9	6	10	9	10	3	8	9	7	4	3
Production de cannabis (culture)	Acc.		5	1	5	4	6	1	3	4	4	2	1
	Total		5	1	5	4	6	1	3	4	4	2	1
Vente-traffic d'héroïne	Acc.			1		1	1			2			
	Total			1		1	1			2			

PH Trafic d'armes

		2000	2013	2014	2015	2016	2017	2018	2019	2020	2021	2022	2023
Commerce et production d'arme à feu et mun.	Acc.	2			1	1			1				1
	Total	2			1	1			1				1
Commerce et production d'arme non à feu	Acc.								1				
	Total								1				



PH Traite des êtres humains

		2000	2013	2014	2015	2016	2017	2018	2019	2020	2021	2022	2023
TEH - exploitation économique	Acc.	1	1		1				1		1		
	Total	1	1		1				1		1		
TEH - exploitation sexuelle	Acc.		2	1				1		1	2		
	Tent.		1										
	Total		3	1				1		1	2		

PH Violence dans l'espace public

		2000	2013	2014	2015	2016	2017	2018	2019	2020	2021	2022	2023
Violence physique (transport public)	Acc.		4	5	5	5	7	7	3	3	8	8	6
	Total		4	5	5	5	7	7	3	3	8	8	6
Violence physique (voie publique)	Acc.	38	76	73	70	68	73	68	76	56	60	54	22
	Tent.	4	1		2	2	2	1	2	2	2	3	1
	Total	42	77	73	72	70	75	69	78	58	62	57	23
Violence physique (autre endroit public)	Acc.	2	5	2	9	6	2	10	7	10	14	8	1
	Tent.		1					2				1	
	Total	2	6	2	9	6	2	12	7	10	14	9	1
Violence physique (endroit accessible au public)	Acc.	47	43	48	37	33	35	62	41	19	25	29	4
	Tent.	1			4	1		1	2		1		1
	Total	48	43	48	41	34	35	63	43	19	26	29	5
Violence sexuelle (transport public)	Acc.	1		1			2	2			3	1	3
	Total	1		1			2	2			3	1	3
Violence sexuelle (voie publique)	Acc.	3	7	3	6	4	4	12	10	5	3	12	1
	Tent.		1	1				1					
	Total	3	8	4	6	4	4	13	10	5	3	12	1
Violence sexuelle (autre endroit public)	Acc.		2	1			1	2	1	2	3	2	
	Total		2	1			1	2	1	2	3	2	



PH Violence dans l'espace public

		2000	2013	2014	2015	2016	2017	2018	2019	2020	2021	2022	2023
Violence sexuelle (endroit accessible au public)	Acc.	6	6	6	12	13	17	9	6	3	10	7	3
	Tent.			1									
	Total	6	6	7	12	13	17	9	6	3	10	7	3
Violence psychique (transport public)	Acc.		5	2	4		1	8	6	4	6	5	2
	Tent.												
	Total		5	2	4		1	8	6	4	6	5	2
Violence psychique (voie publique)	Acc.	25	39	32	33	43	37	39	35	33	37	48	16
	Tent.	1											
	Total	26	39	32	33	43	37	39	35	33	37	48	16
Violence psychique (autre endroit public)	Acc.		3	3	8	8	5	6	10	7	9	6	3
	Tent.												
	Total		3	3	8	8	5	6	10	7	9	6	3
Violence psychique (endroit accessible au public)	Acc.	19	23	15	23	14	19	19	21	10	15	19	3
	Tent.												
	Total	19	23	15	23	14	19	19	21	10	15	19	3
Vol à main armée (transport public)	Acc.					1							
	Tent.					1							
	Total					2							
Vol à main armée (voie publique)	Acc.	3	1	2	1	3	2	1	2		1	2	2
	Tent.	1							1		1		
	Total	4	1	2	1	3	2	1	3		2	2	2
Vol à main armée (autre endroit public)	Acc.	1			1								
	Tent.												
	Total	1			1								
Vol à main armée (endroit accessible au public)	Acc.	9	2		2	3	2		1	1	5		
	Tent.	2						2					
	Total	11	2		2	3	2	2	1	1	5		
Vol avec violence sans arme (transport public)	Acc.	2						1	1			3	
	Tent.									1			
	Total	2						1	1	1		3	



PH Violence dans l'espace public

		2000	2013	2014	2015	2016	2017	2018	2019	2020	2021	2022	2023
Vol avec violence sans arme (voie publique)	Acc.	8	17	6	10	4	10	10	6	1	7	7	3
	Tent.	2	2	1		1	1	3	2		1	2	1
	Total	10	19	7	10	5	11	13	8	1	8	9	4
Vol avec violence sans arme (autre endroit public)	Acc.	3	1		3			1		3	2	2	
	Tent.							1					
	Total	3	1		3			2		3	2	2	
Vol avec violence sans arme (endr. acces. au pub.)	Acc.	3	9	6	5	5	9	6	4	4	4	5	1
	Tent.					1	1		1				
	Total	3	9	6	5	6	10	6	5	4	4	5	1

PH Autre

		2000	2013	2014	2015	2016	2017	2018	2019	2020	2021	2022	2023
Faux policiers	Acc.			1								1	
	Total			1								1	
Terrorisme, extrémisme et radicalisme	Acc.		1	5	4	2	1		1	1			1
	Total		1	5	4	2	1		1	1			1
Cyberharcèlement	Acc.	4	27	38	37	28	26	26	18	23	28	25	6
	Total	4	27	38	37	28	26	26	18	23	28	25	6
Fraude à l'identité	Acc.	9	14	22	24	18	23	18	20	20	39	43	5
	Tent.			1	4			3		2			1
	Total	9	14	23	28	18	23	21	20	22	39	43	6

STATISTIQUES POLICIERES DE CRIMINALITE

LIEU DE PERPETRATION: COMMUNE

Lier

***ANNEXE IV: FAITS ENREGISTRES
NON CRIMINELS***



Lier

Faits non criminels

Maladies / Décès / Disparition

	2000	2013	2014	2015	2016	2017	2018	2019	2020	2021	2022	2023
Suicide	9	10	18	5	6	3	4	5	6	11	3	
Personne malade	10	24	28	20	28	30	36	31	39	53	52	8
Décès suspect	1	7	5	9	5	5	6	14	11	12	7	7
Décès naturel	2	4	1						1			
Disparition (personne disparue)	18	13	27	16	18	15	14	10	11	19	16	5
Accident (sauf roulage)	6	10	10	3	5	4	5	4	4	6	5	
Sécurité des travailleurs (accident du travail)												1
Autres	1		1						1			
Total	47	68	90	53	62	57	65	64	73	101	83	21

Appels

	2000	2013	2014	2015	2016	2017	2018	2019	2020	2021	2022	2023
Alarme		122	134	106	99		38	113	69	38	30	11
Appels		2		1	4	2	2	2	3	2	1	
Total		124	134	107	103	2	40	115	72	40	31	11

Problèmes sociaux

	2000	2013	2014	2015	2016	2017	2018	2019	2020	2021	2022	2023
Différends familiaux	29	21	5	19	16	9	28	40	45	46	38	5
Différend (pas de coups)	5	1	7	3	2	1	3	1			1	
Affaire civile	2	8	4	4	2	1	1		1	1	1	
Protection de la jeunesse	20	8	18	11	9	12	7	16	11	20	13	3
Autres	3	22	14	8	11	5	14	5	21	10	12	
Total	59	60	48	45	40	28	53	62	78	77	65	8



Catastrophes

	2000	2013	2014	2015	2016	2017	2018	2019	2020	2021	2022	2023
Catastrophe naturelle	1											
Dégâts tempête	1	3	2				1			2		
Problèmes causés par l'eau	1											
Dégâts eau	1											
Total	4	3	2				1			2		

Ordre public

	2000	2013	2014	2015	2016	2017	2018	2019	2020	2021	2022	2023
Troubles	6	12	3	1	3	3	6	3	4	4	11	1
Autres			1	2		1	1					
Total	6	12	4	3	3	4	7	3	4	4	11	1

Agissements suspects

	2000	2013	2014	2015	2016	2017	2018	2019	2020	2021	2022	2023
	3	25	14	9	4	8	1	3	7	6	5	1
Total	3	25	14	9	4	8	1	3	7	6	5	1

Objets trouvés

	2000	2013	2014	2015	2016	2017	2018	2019	2020	2021	2022	2023
	10	3	4	3	5	2	10	8	8	7	7	1
Total	10	3	4	3	5	2	10	8	8	7	7	1



Objets perdus

	2000	2013	2014	2015	2016	2017	2018	2019	2020	2021	2022	2023
	47	1.125	1.149	1.141	1.161	1.151	1.067	869	669	603	706	174
Total	47	1.125	1.149	1.141	1.161	1.151	1.067	869	669	603	706	174

Autres non-infractions

	2000	2013	2014	2015	2016	2017	2018	2019	2020	2021	2022	2023
Ordonnance de capture	5		1		1						1	
Non-respect des conditions	2			3	3		1	1		2	4	
Procès-verbal d'information	98	26	14	11	4	5	4	11	6	4	5	2
Notification		10	32	29	14	8	46	51	36	30	31	7
Dégradation involontaire câbles (non-télécom)		6	6	2		2	2			2		
Demande signalement surveillance électronique											12	11
Fonction de contrôle armes						1				2	2	
Non spécifié										1		
Autres non infractions	19											
Total	124	42	53	45	22	16	53	63	42	41	55	20