

STATISTIQUES POLICIERES DE CRIMINALITE

LIEU DE PERPETRATION: COMMUNE

Laakdal

2000 - Trimestre 1 2023

Police fédérale - DGRIDRIIBIPOL

STATISTIQUES POLICIERES DE CRIMINALITE

LIEU DE PERPETRATION: COMMUNE

Laakdal

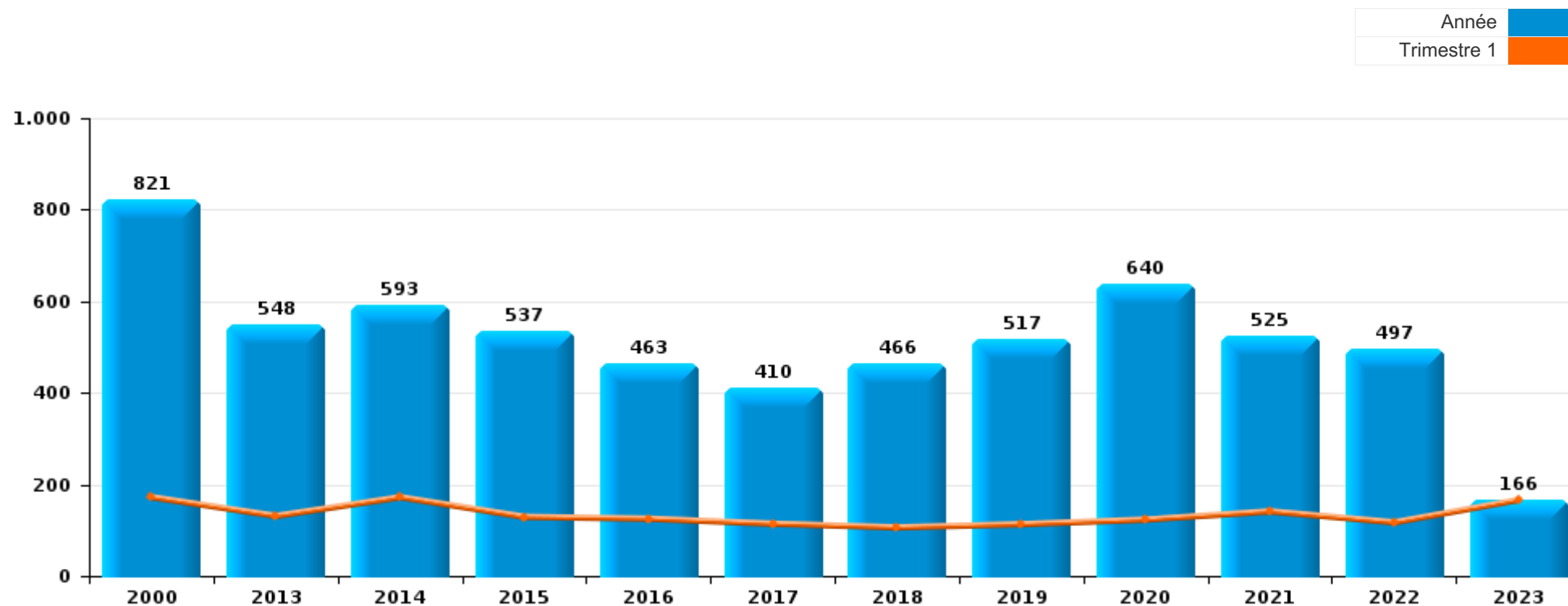
PARTIE I : INFRACTIONS JUDICIAIRES

CRIMINALITE ENREGISTREE COMMISE AU NIVEAU DE LA COMMUNE



Laakdal

	2000	2013	2014	2015	2016	2017	2018	2019	2020	2021	2022	2023
Nombre total des délits	821	548	593	537	463	410	466	517	640	525	497	166



FPF/DGR/DRI/BIPOL - Statistiques policières de criminalité (date de clôture: 22/09/2023)

Les données pour les années 2001 jusqu'à 2012 ne sont plus publiées mais restent disponibles sur demande auprès du service BIPOL.

Les données pour 2023 ne concernent que le 1er trimestre.



Laakdal

	2000	2013	2014	2015	2016	2017	2018	2019	2020	2021	2022	2023
Vol et extorsion	431	262	276	242	177	157	158	147	109	90	99	35
Fraude	22	28	41	33	35	29	49	49	75	65	37	14
Dégradation de la propriété	114	28	14	14	41	39	45	47	36	38	46	9
Infr. contre l'intégrité physique	51	37	42	29	37	25	31	41	36	46	33	9
Drogues	39	24	32	47	48	23	34	57	30	18	15	17
Infr. contre autres valeurs morales et sentiments	23	31	41	21	22	23	29	31	32	26	30	13
Infr. contre la sécurité publique	39	24	37	25	21	14	9	22	29	32	27	6
Registre de population	16	42	28	14	15	39	28	10	20	14	34	11
Criminalité informatique		7	2	4	5	6	19	34	51	53	65	14
Infr. contre la famille	19	27	31	12	8	4	6	10	39	30	32	10
Santé publique	3					1		2	109	30		1
Environnement	17	9	10	20	8	5	12	9	9	18	11	8
Infr. contre les moeurs	8	6	7	13	10	19	6	13	12	16	16	1
Protection de la jeunesse		2	5	12	14	9	16	11	11	14	21	5
Armes et explosifs	13	6	9	25	6	7	8	10	16	6	3	
Législation sur les étrangers	7		3	7	3	2	3	9	6	4	10	5
Infr. contre la foi publique	5	6	3	6	4	4	2	1	7	2	6	1
Code pénal social	1			1		1	2	7	4	12	4	3
Infr. contre l'autorité publique	1	4	4	2	3		2	1	4	3	2	
Autres lois spéciales	3	1		2	1	3	1			1	1	2
Protection de la personne	4	1			1		2	1	1	1	1	
Ivresse et alcool	1	1	2	1				1		1	1	1
Hormones et dopage		2	1	1			3					
Travail	1		3					1			1	
Pratiques commerciales				1					2	1		1
Traite des êtres humains								1	1	2	1	
Protection des revenus publics				3			1					
Contravention Code pénal	2			1								
Infr. contre la liberté individuelle					2			1				
Marchand de sommeil			2							1		
Carte d'identité									1	1		
Infr. relative au statut juridique de l'enfant				1				1				
Législation économique					2							
Exercice illégal de l'autorité publique	1											
Sécurité privée											1	
Sous-total	821	548	593	537	463	410	466	517	640	525	497	166
Contravention règlement policier local	1	58	81	89	58	47	45	86	68	52	35	12
Sous-total	1	58	81	89	58	47	45	86	68	52	35	12
Total	822	606	674	626	521	457	511	603	708	577	532	178

FPF/DGR/DRI/BIPOL - Statistiques policières de criminalité (date de clôture: 22/09/2023)

Les données pour les années 2001 jusqu'à 2012 ne sont plus publiées mais restent disponibles sur demande auprès du service BIPOL.

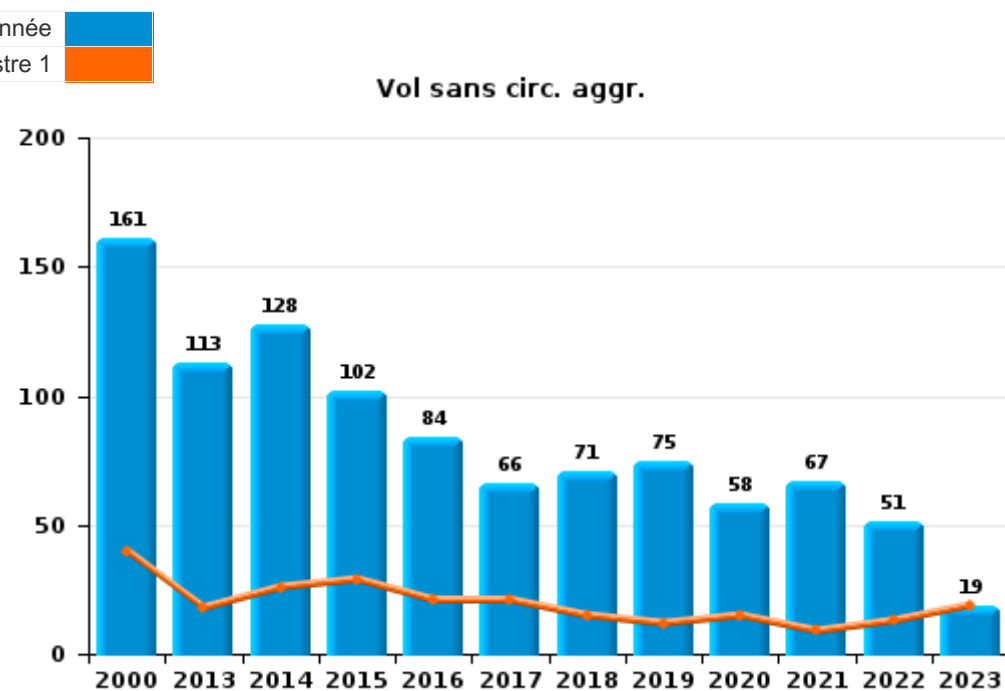
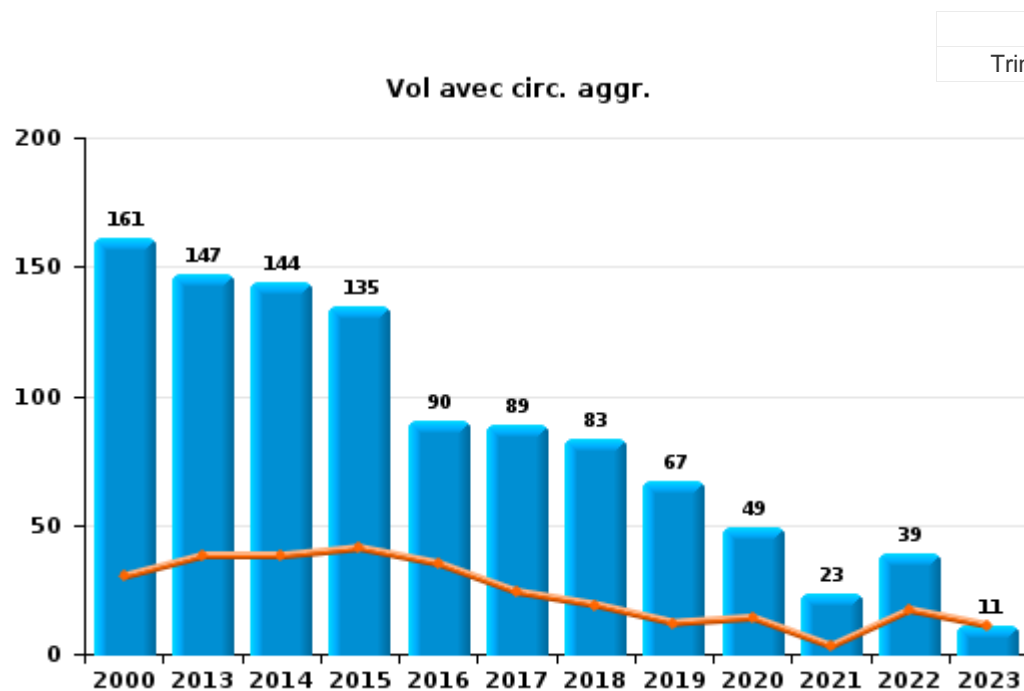
Les données pour 2023 ne concernent que le 1er trimestre.



I.1. Catégorie des infractions : Vol et extorsion (top 5 des infractions au niveau national 2022)

Laakdal

	2000	2013	2014	2015	2016	2017	2018	2019	2020	2021	2022	2023
Vol avec circ. agr.	161	147	144	135	90	89	83	67	49	23	39	11
Vol sans circ. agr.	161	113	128	102	84	66	71	75	58	67	51	19
Vol non spécifié	108	2	3	2	1	1	3	4	1		2	1
Extorsion			1	3	2	1	1	1	1		7	4
Autres	1											
Total	431	262	276	242	177	157	158	147	109	90	99	35



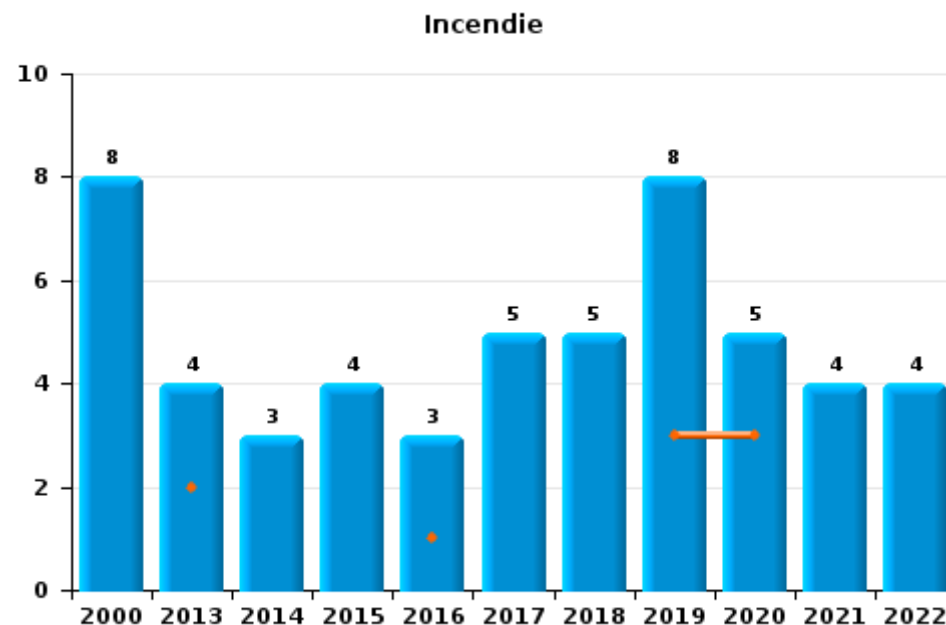
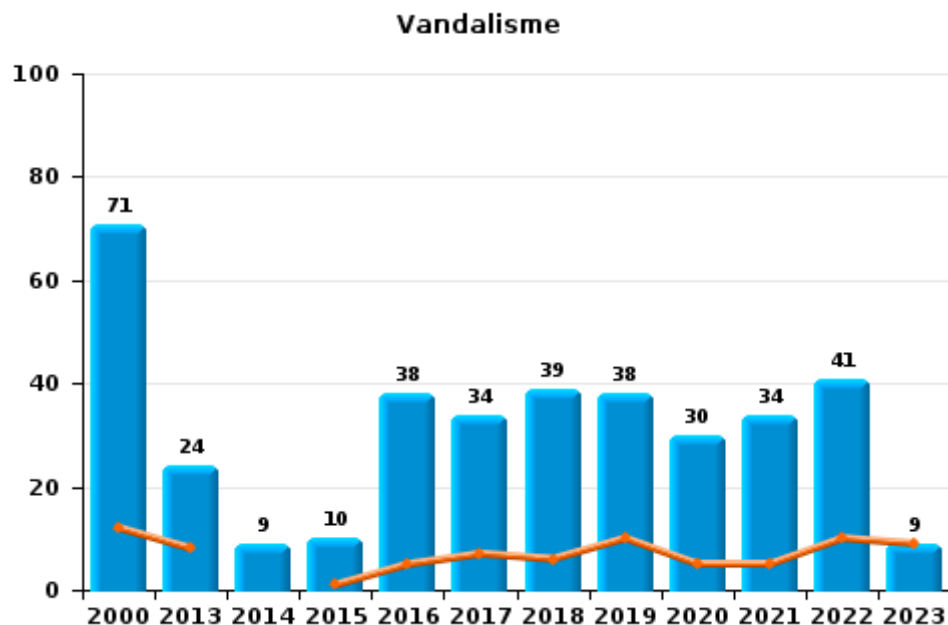
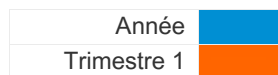
FPF/DGR/DRI/BIPOL - Statistiques policières de criminalité (date de clôture: 22/09/2023)
 Les données pour les années 2001 jusqu'à 2012 ne sont plus publiées mais restent disponibles sur demande auprès du service BIPOL.
 Les données pour 2023 ne concernent que le 1er trimestre.



I.2. Catégorie des infractions : Dégradation de la propriété (top 5 des infractions au niveau national 2022)

Laakdal

	2000	2013	2014	2015	2016	2017	2018	2019	2020	2021	2022	2023
Vandalisme	71	24	9	10	38	34	39	38	30	34	41	9
Destruction, dénaturation, dégradation	35		2				1	1	1		1	
Incendie involontaire	6	2	2	3	1	4	3	8	4	2	4	
Incendie volontaire	2	2	1	1	2	1	2		1	2		
Total	114	28	14	14	41	39	45	47	36	38	46	9

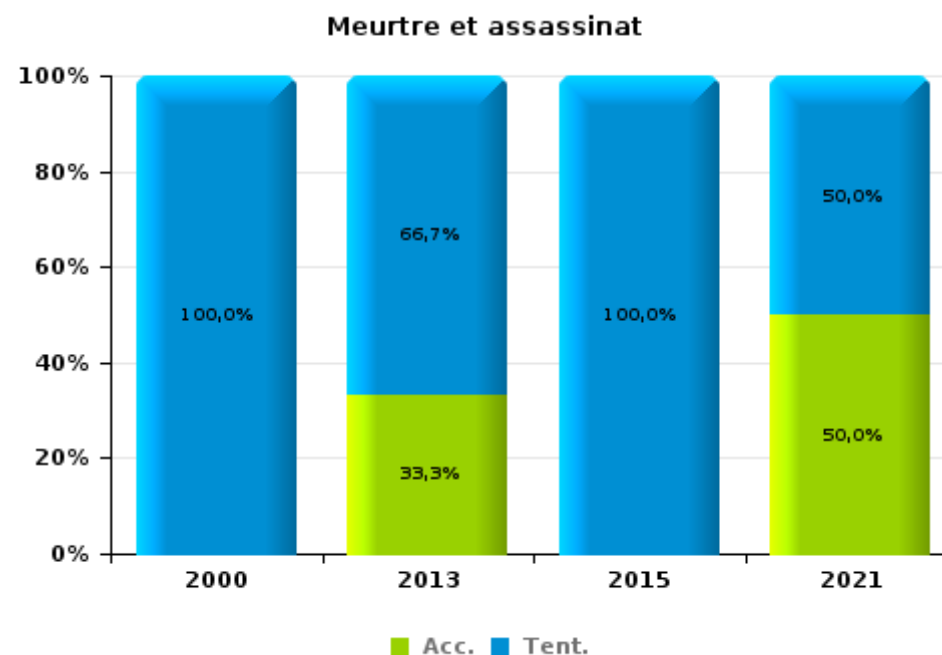
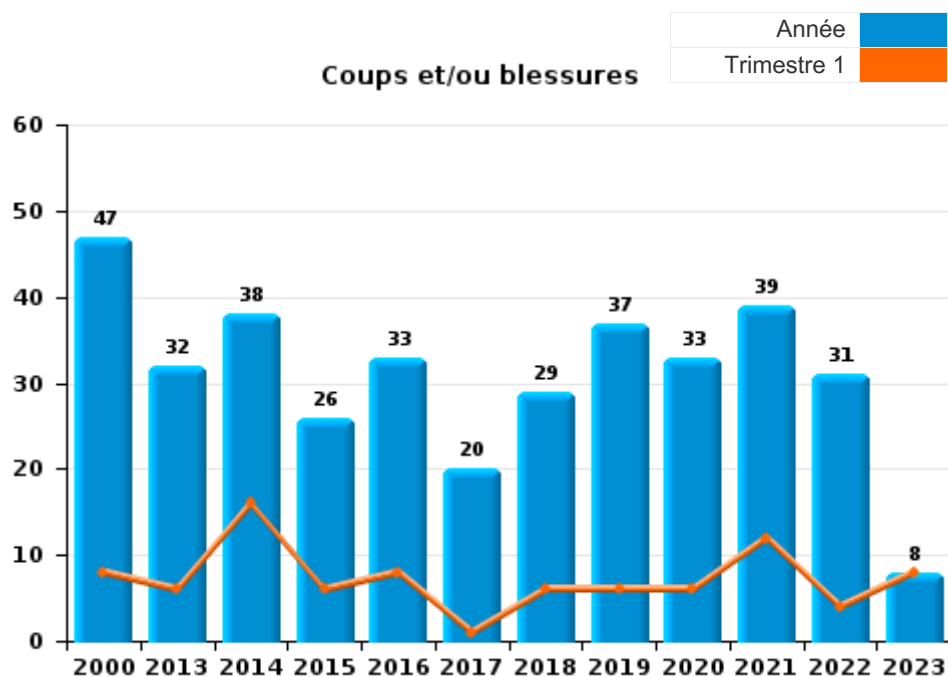




I.3. Catégorie des infractions : Infr. contre l'intégrité physique (top 5 des infractions au niveau national 2022)

Laakdal

	2000	2013	2014	2015	2016	2017	2018	2019	2020	2021	2022	2023
Coups et/ou blessures	47	32	38	26	33	20	29	37	33	39	31	8
Autres	3	2	4	2	4	5	2	4	3	5	2	1
Meurtre et assassinat	1	3		1						2		
Total	51	37	42	29	37	25	31	41	36	46	33	9





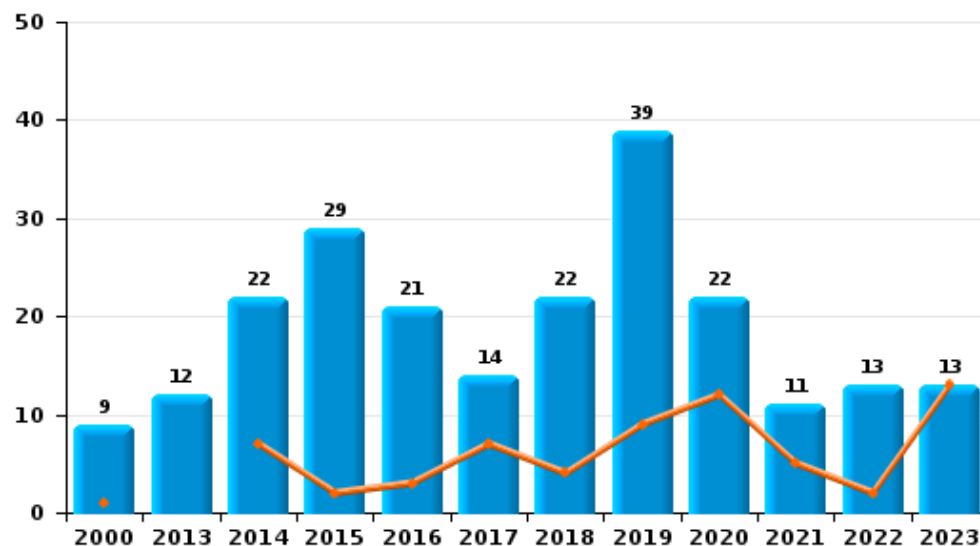
I.4. Catégorie des infractions : Drogues (top 5 des infractions au niveau national 2022)

Laakdal

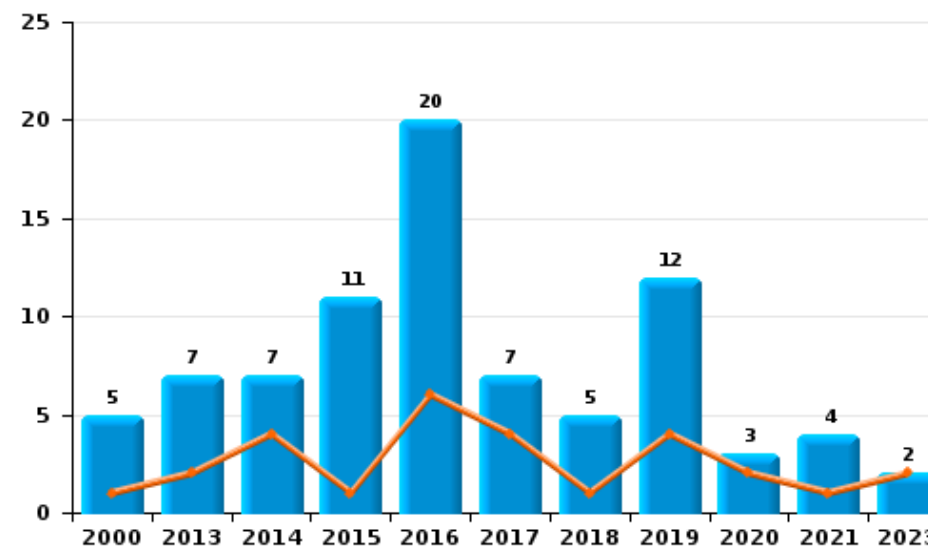
	2000	2013	2014	2015	2016	2017	2018	2019	2020	2021	2022	2023
Détention	9	12	22	29	21	14	22	39	22	11	13	13
Commerce	5	7	7	11	20	7	5	12	3	4		2
Fabrication		2	3	5	6		6	5	1	2	2	1
Usage	22	2		1			1			1		1
Autres	1	1			1	2		1	3			
Importation et exportation	2			1					1			
Total	39	24	32	47	48	23	34	57	30	18	15	17



Détention



Commerce

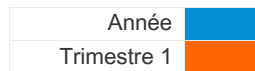




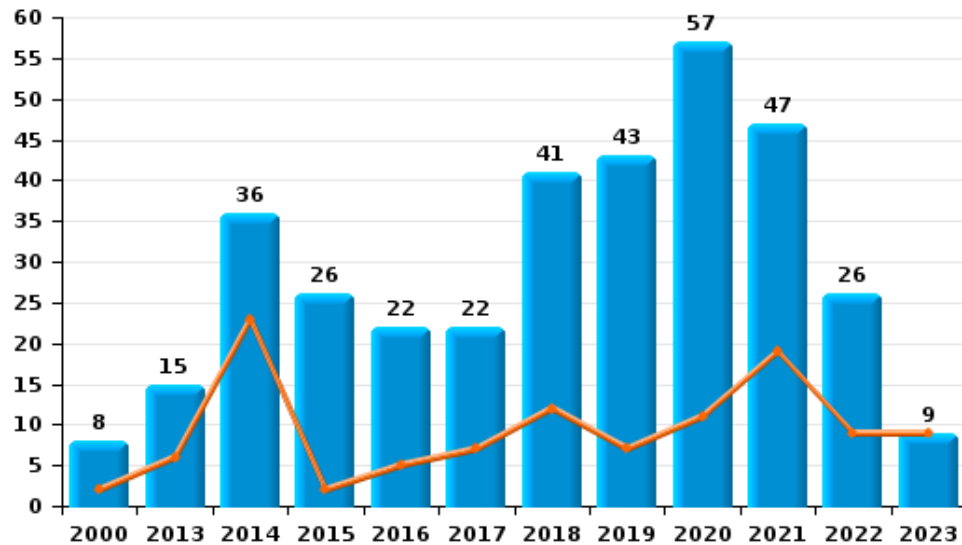
I.5. Catégorie des infractions : Fraude (top 5 des infractions au niveau national 2022)

Laakdal

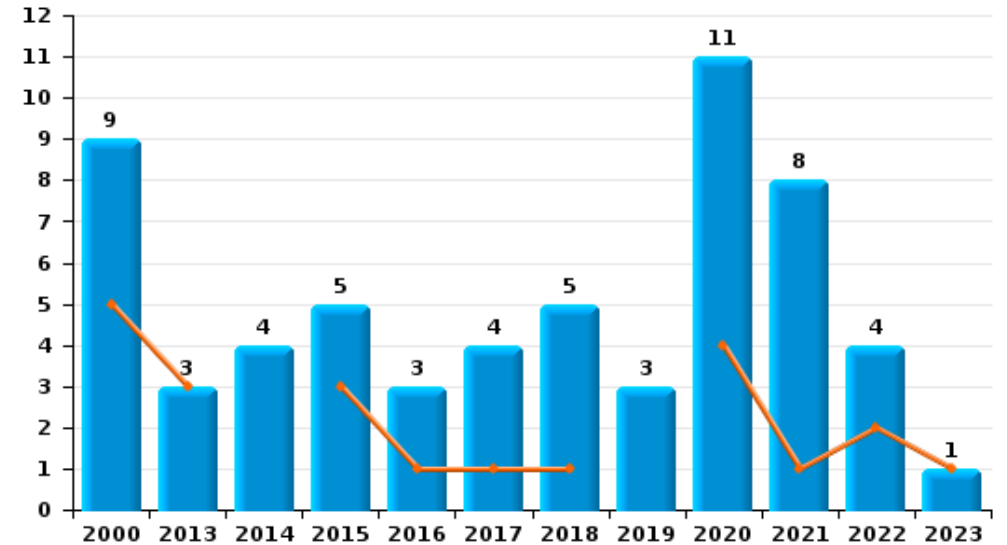
	2000	2013	2014	2015	2016	2017	2018	2019	2020	2021	2022	2023
Escroquerie	8	15	36	26	22	22	41	43	57	47	26	9
Abus de confiance et infr. apparentées	9	3	4	5	3	4	5	3	11	8	4	1
Fraudes: Autres		1		1	2		3	2	4	8	4	4
Grivèlerie	1	6		1	2				1	1	1	
Détournement et destruction frauduleuse	2	2	1		2	1		1	1			
Recel	2	1			2	1			1	1	1	
Infr. liées à l'insolvabilité					2	1					1	
Total	22	28	41	33	35	29	49	49	75	65	37	14



Escroquerie



Abus de confiance et infr. apparentées



FPF/DGR/DRI/BIPOL - Statistiques policières de criminalité (date de clôture: 22/09/2023)

Les données pour les années 2001 jusqu'à 2012 ne sont plus publiées mais restent disponibles sur demande auprès du service BIPOL.
Les données pour 2023 ne concernent que le 1er trimestre.

STATISTIQUES POLICIERES DE CRIMINALITE

LIEU DE PERPETRATION: COMMUNE

Laakdal

PARTIE II : FIGURES CRIMINELLES / PHENOMENES



Laakdal

FC Vol moyen de transport

	2000	2013	2014	2015	2016	2017	2018	2019	2020	2021	2022	2023
Vol de voiture	27	10	6	4	7	8	4	4	2		2	2
Vol de moto				3					1			
Carjacking	1											
Vol dans les garages	1	1		4	1		2					
Vol de vélomoteur	13		3	4		3	2			2		
Vol de vélo	53	51	32	24	16	18	13	15	10	9	10	2

FC Cambriolage

	2000	2013	2014	2015	2016	2017	2018	2019	2020	2021	2022	2023
Cambriolage dans habitation	149	70	83	60	39	44	47	34	20	9	18	9
Cambriolage ds entreprise ou commerce	29	22	16	23	17	13	7	11	7	5	5	1
Cambriolage ds service public ou bâtiment administ	9	6	5	9	6	5	4	3		1	2	
Cambriolage dans bâtiment (total)	185	97	103	92	62	61	58	48	27	15	25	10



FC Vol autre

	2000	2013	2014	2015	2016	2017	2018	2019	2020	2021	2022	2023
Vol à main armée	8	2	3	3	1	1	1		1			
Vol avec violence sans arme	2	1	4	3	5	3	1	1	3		7	4
Vol dans ou sur un véhicule	30	16	18	17	14	12	7	18	8	7	12	1
Vol d'armes et explosifs	2	1	1	5		2	2	2				
Vol à l'arraché	1		1								1	1
Vol à la tire	2		1	1	7	3	3	4	1	2	1	
Vol à l'étalage	3	11	14	17	7	9	11	10	22	2	9	8
Vol par ruse			3	2	3	2			3		2	
Vol de métaux		1	4	5	1	1	2	3	1	2		
Vol sur les chantiers	3	2	3	9	2	3	1	4	2	2	2	
Home-invasion			1						1			
Vol d'animaux	3		2	3	1	1	1	3	1			
Vol de cargaison				1	3			2	1			

Criminalité ICT

	2000	2013	2014	2015	2016	2017	2018	2019	2020	2021	2022	2023
Fraude de cartes de paiements		1		1	4		3	3	2	1	3	
Phishing		1					4	16	33	33	38	9
Skimming					1			2	2	1	1	

FC Autre

	2000	2013	2014	2015	2016	2017	2018	2019	2020	2021	2022	2023
Violence contre les métiers d'intérêt général	2		1			1			1			
Viol collectif								2				
Graffiti							2	5	1			
Dégradation de voiture	3	15	5	6	14	14	20	13	10	15	15	5
Rixe au couteau								1		1		



PH Violence intrafamiliale (VIF)

	2000	2013	2014	2015	2016	2017	2018	2019	2020	2021	2022	2023
VIF: physique, dans le couple	10	15	17	8	12	8	10	15	14	23	7	4
VIF: physique, envers des descendants		2	1	3	5		2	3	2	2	2	3
VIF: physique, envers d'autres membres	10	3	2	2	3	2	3	4	1	2	3	
VIF: sexuelle, envers des descendants	1		1	3				2			1	
VIF: psychique, dans le couple	16	21	24	11	6	5	4	10	42	33	35	10
VIF: psychique, envers des descendants				1	1				1	1	1	
VIF: psychique, envers d'autres membres			1						3	1		
VIF: économique, dans le couple						1	2	2				
VIF: économique, envers d'autres membres	3	8	12	6	3		3	4	3	1	2	

PH Hormones et dopage

	2000	2013	2014	2015	2016	2017	2018	2019	2020	2021	2022	2023
Dopage humain		2	1	1			3					

PH Drogues

	2000	2013	2014	2015	2016	2017	2018	2019	2020	2021	2022	2023
Vente de cocaïne					1	1	1	4		1		1
Production de drogues synthétiques					1			1				
Import-export de drogues synthétiques				1								
Vente de drogues synthétiques	1	4		6	8	3		3	1	2		1
Production de cannabis (culture)		1	2	2	3		4	2	1	1	2	
Vente-traffic d'héroïne				1								

PH Trafic d'armes

	2000	2013	2014	2015	2016	2017	2018	2019	2020	2021	2022	2023
Commerce et production d'arme à feu et mun.				1		1	1	1				



PH Traite des êtres humains

	2000	2013	2014	2015	2016	2017	2018	2019	2020	2021	2022	2023
TEH - exploitation économique								1	1	2	1	
TEH - exploitation sexuelle								1				

PH Violence dans l'espace public

	2000	2013	2014	2015	2016	2017	2018	2019	2020	2021	2022	2023
Violence physique (voie publique)	7	1	6	6	3	2	3	6	4	10	9	
Violence physique (autre endroit public)	1					1						
Violence physique (endroit accessible au public)	12	9	7	4	5	6	10	3	5	6	4	2
Violence sexuelle (transport public)			1				1					
Violence sexuelle (voie publique)	2		1			1		1		1		
Violence sexuelle (endroit accessible au public)	1		1		1	2	1		1	2	2	
Violence psychique (transport public)					1							
Violence psychique (voie publique)	6	4	9	12	3	1	1	7	6	3	8	
Violence psychique (autre endroit public)			1				1					
Violence psychique (endroit accessible au public)	3	3	7	1	3	1	1	2	4	5	1	1
Vol à main armée (voie publique)			1	1		1						
Vol à main armée (endroit accessible au public)	2	1		2	1				1			
Vol avec violence sans arme (voie publique)	1				2	1						
Vol avec violence sans arme (endr. acces. au pub.)			1	1	2	1						

PH Autre

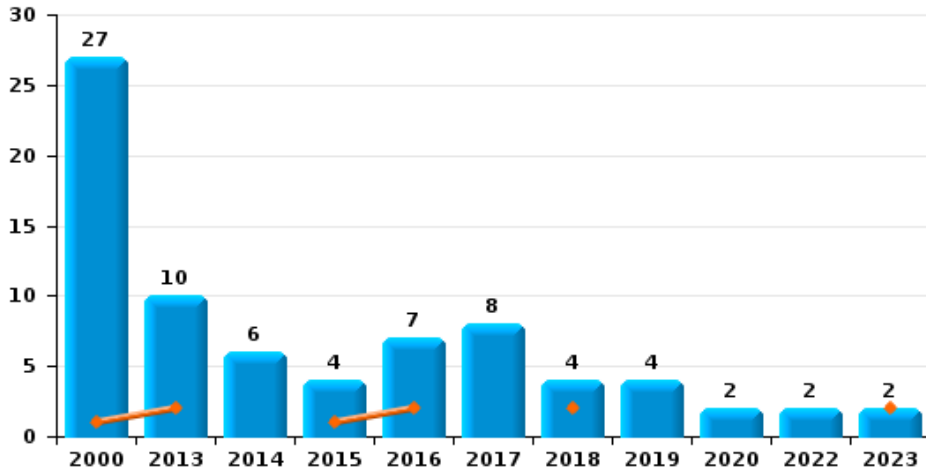
	2000	2013	2014	2015	2016	2017	2018	2019	2020	2021	2022	2023
Terrorisme, extrémisme et radicalisme		1					1			1		
Cyberharcèlement	3	3	14	3	5	5	8	4	10	11	13	9
Fraude à l'identité		1	4	3	4	1	4	1	8	5	5	1



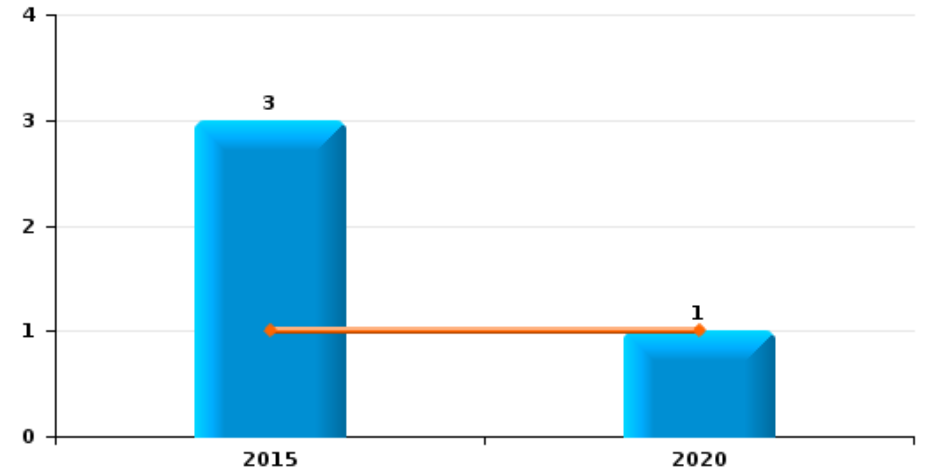
Laakdal

Année	■
Trimestre 1	■

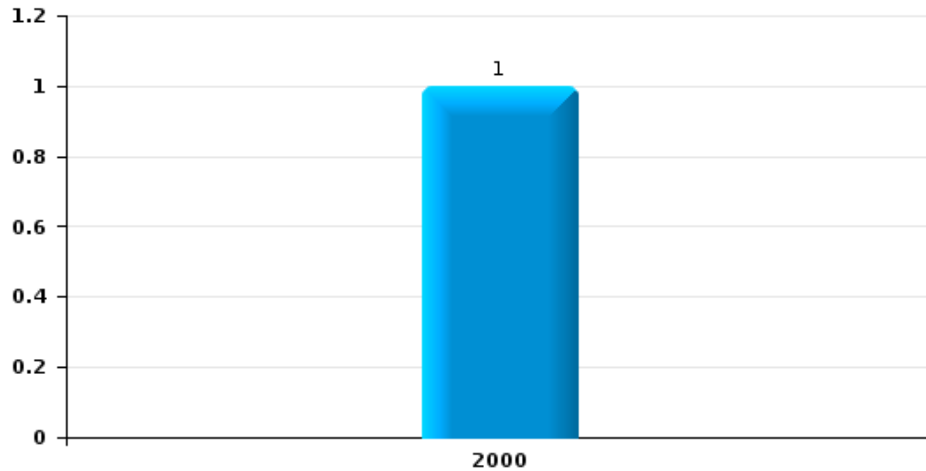
Vol de voiture



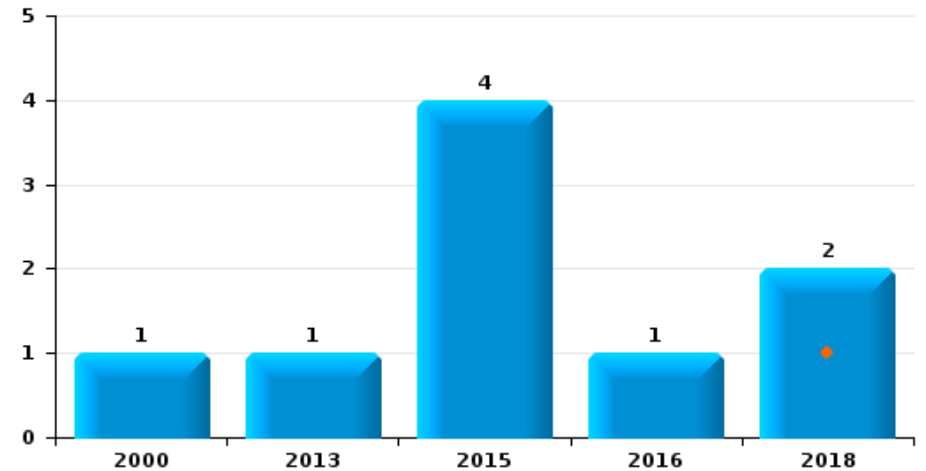
Vol de moto



Carjacking



Vol dans les garages

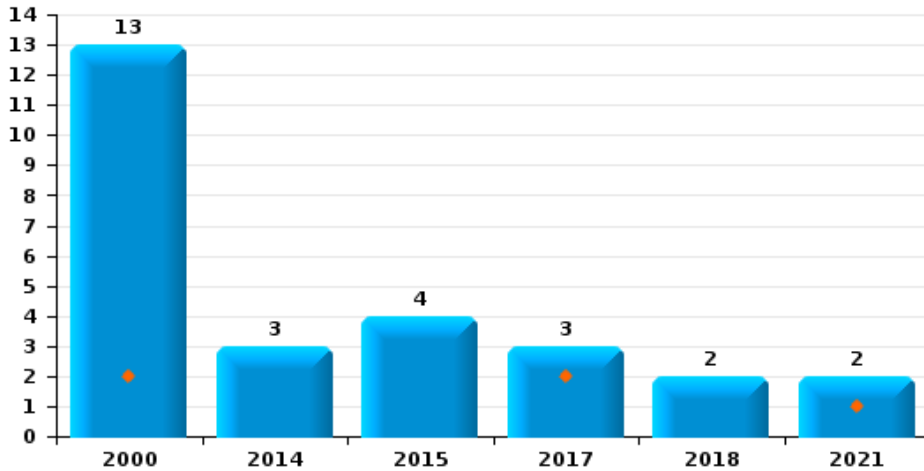




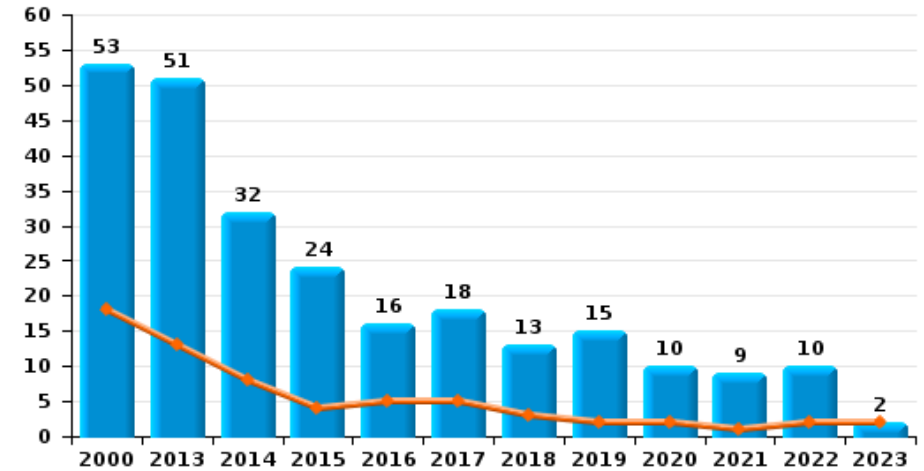
Laakdal

Année	■
Trimestre 1	■

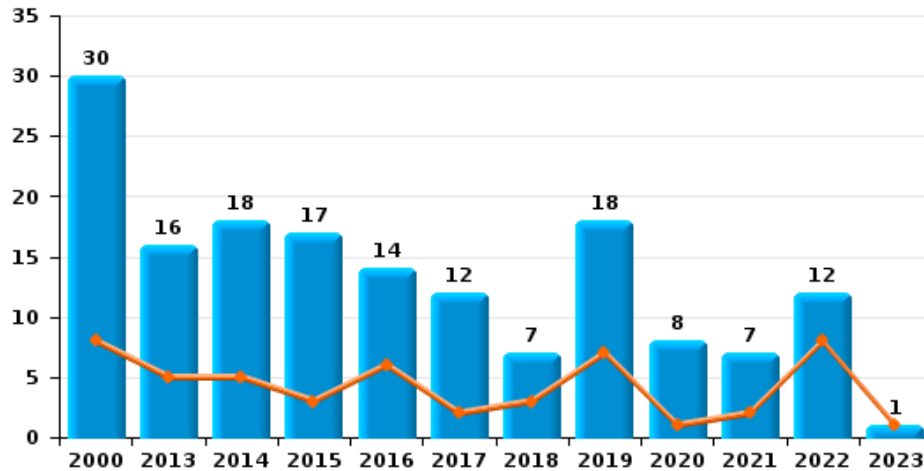
Vol de vélomoteur



Vol de vélo

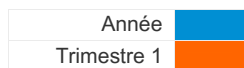


Vol dans ou sur un véhicule

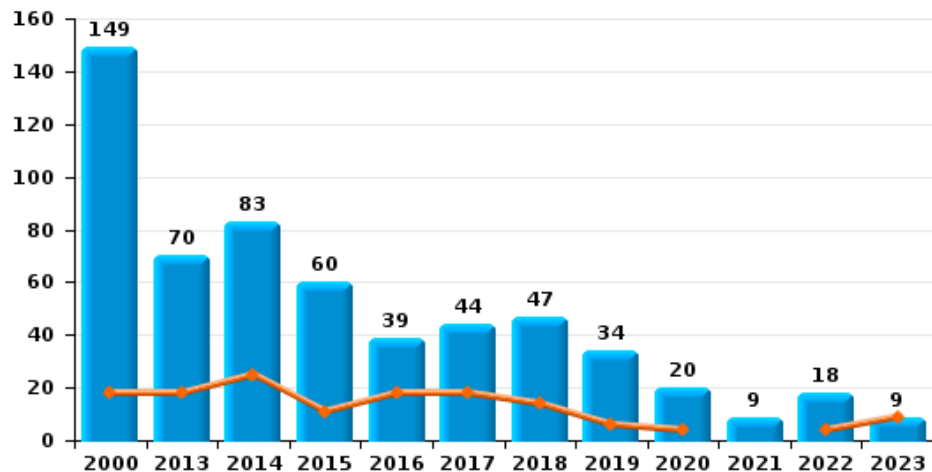




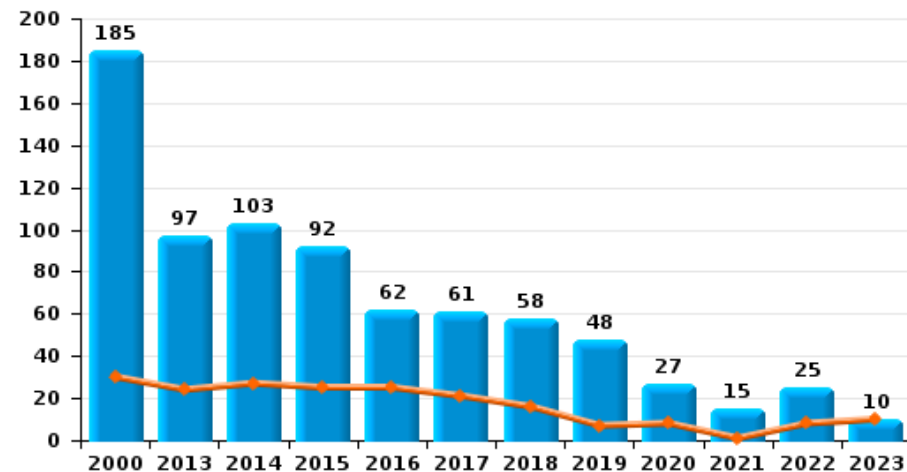
Laakdal



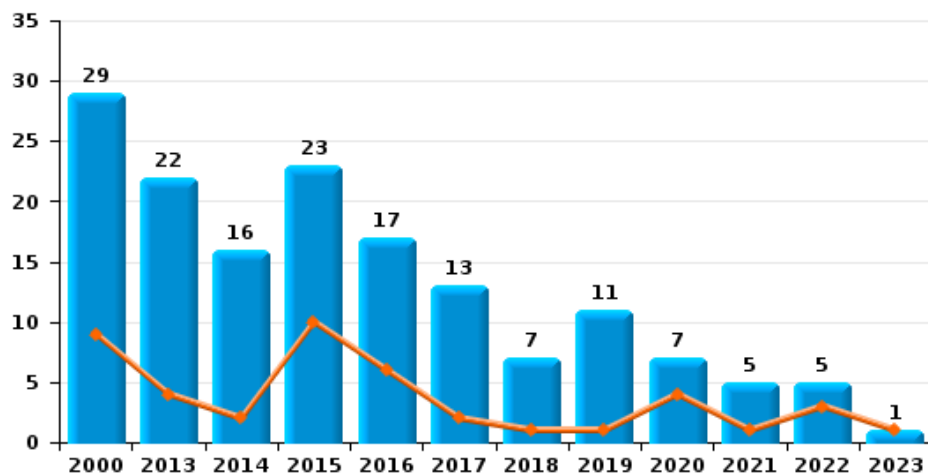
Cambriolage dans habitation



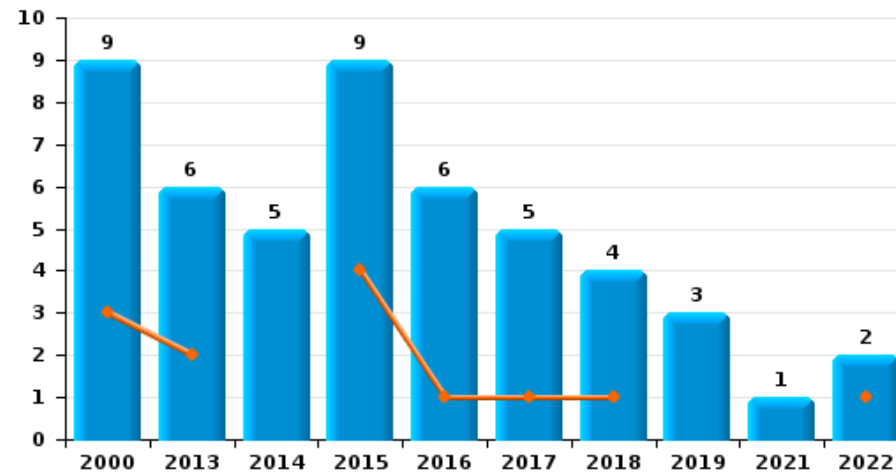
Cambriolage dans bâtiment (total)



Cambriolage ds entreprise ou commerce

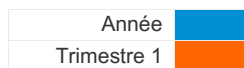


Cambriolage ds service public ou bâtiment administratif

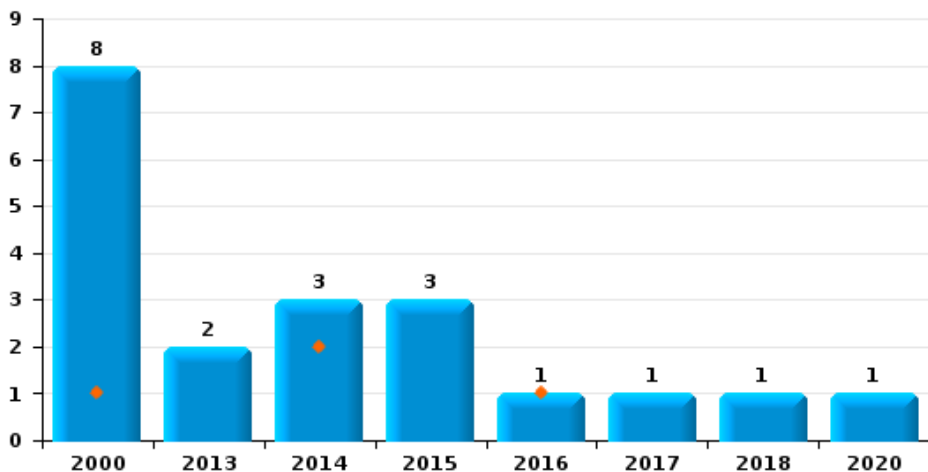




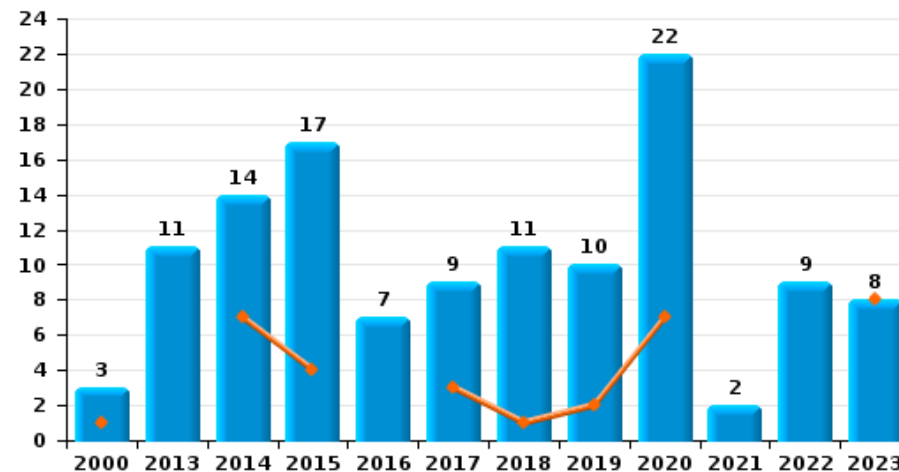
Laakdal



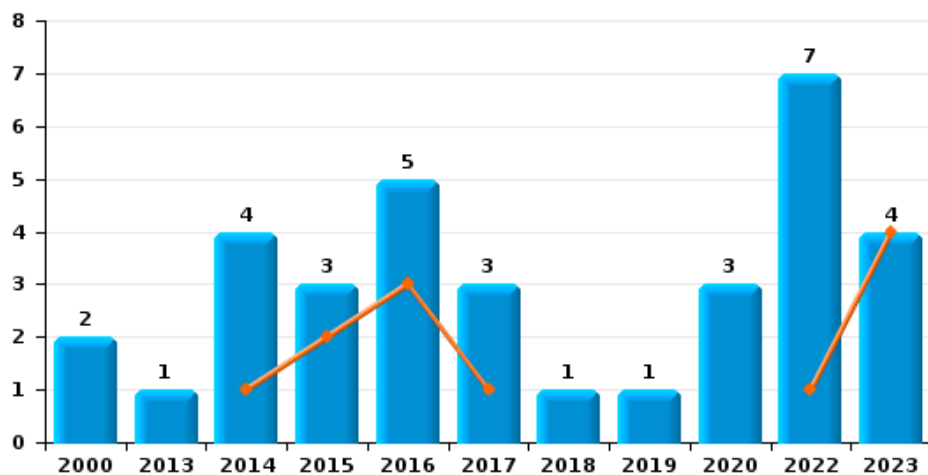
Vol à main armée



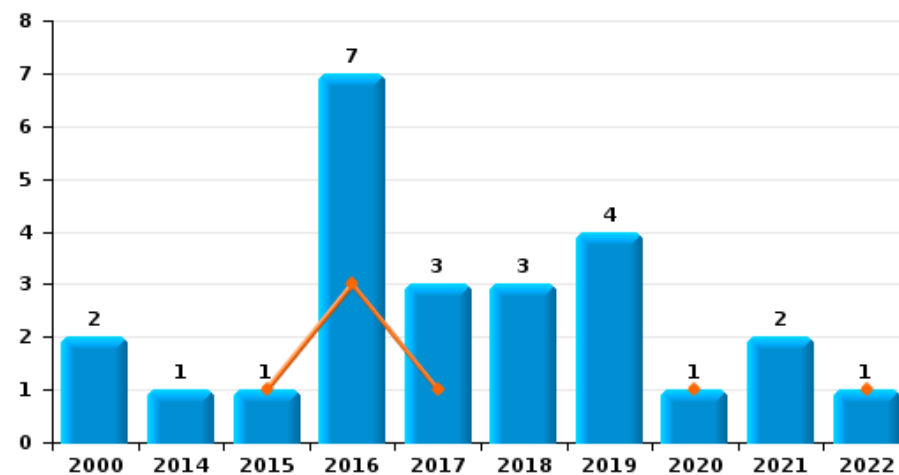
Vol à l'étalage



Vol avec violence sans arme



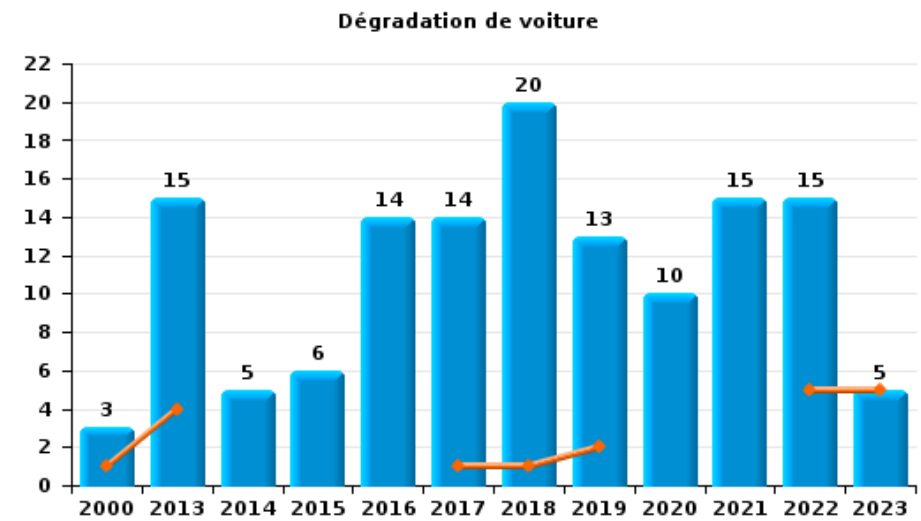
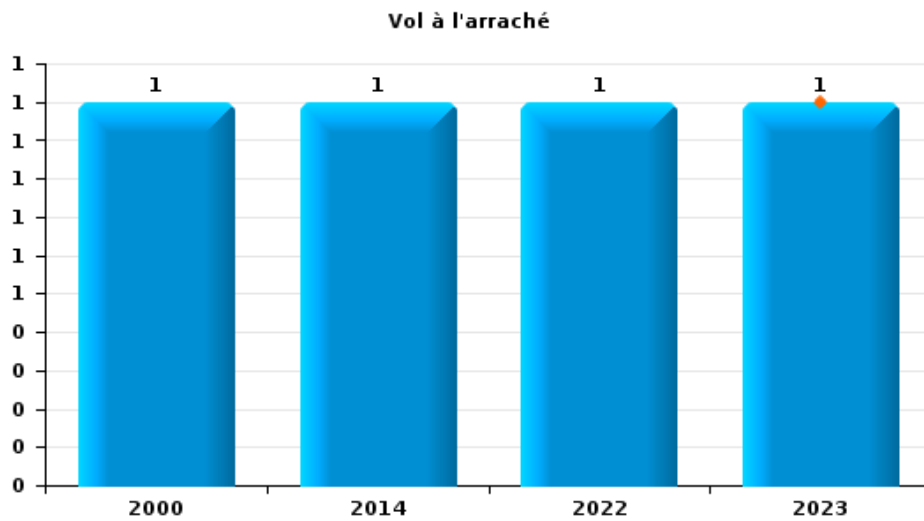
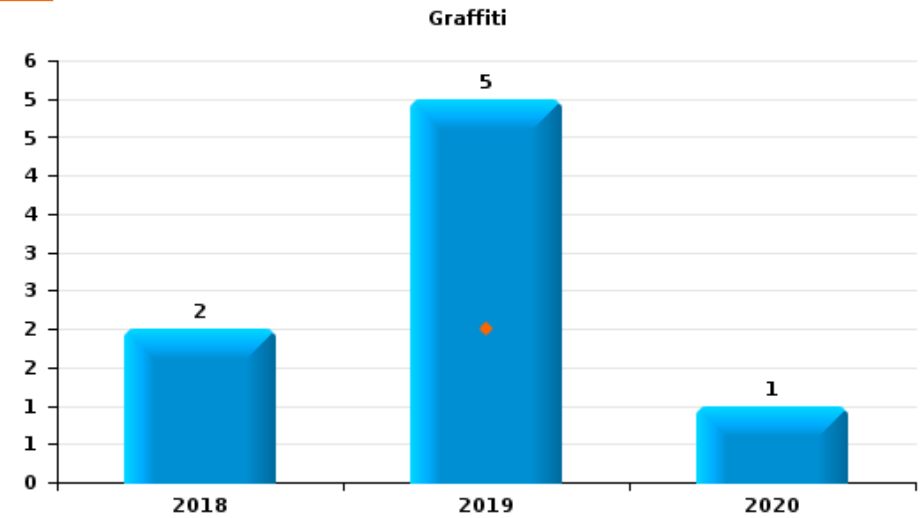
Vol à la tire





Laakdal

Année	■
Trimestre 1	■





Laakdal

FC Vol moyen de transport

		2000	2013	2014	2015	2016	2017	2018	2019	2020	2021	2022	2023
Vol de voiture	Trim 1	1	2		1	2		2					2
	Trim 2	10	3		1	3	4	1	2				
	Trim 3	11	2	5	1	2	3			2		2	
	Trim 4	5	3	1	1		1	1	2				
Total		27	10	6	4	7	8	4	4	2		2	2
Vol de moto	Trim 1				1					1			
	Trim 3				1								
	Trim 4				1								
Total					3					1			
Carjacking	Trim 2	1											
Total		1											
Vol dans les garages	Trim 1							1					
	Trim 2	1	1		1	1		1					
	Trim 3				1								
	Trim 4				2								
Total		1	1		4	1		2					
Vol de vélomoteur	Trim 1	2					2				1		
	Trim 2	1		2									
	Trim 3	9			3		1						
	Trim 4	1		1	1			2			1		
Total		13		3	4		3	2			2		
Vol de vélo	Trim 1	18	13	8	4	5	5	3	2	2	1	2	2
	Trim 2	8	13	11	10	6	5	3	4	1	2	1	
	Trim 3	15	15	8	4	5	3	4	5	2	4	1	
	Trim 4	12	10	5	6		5	3	4	5	2	6	
Total		53	51	32	24	16	18	13	15	10	9	10	2



FC Cambriolage

		2000	2013	2014	2015	2016	2017	2018	2019	2020	2021	2022	2023
Cambriolage dans habitation	Trim 1	18	18	25	11	18	18	14	6	4		4	9
	Trim 2	35	5	17	13	7	11	9	13	5	1	3	
	Trim 3	43	19	11	10	4	6	11	10	7	1	1	
	Trim 4	53	28	30	26	10	9	13	5	4	7	10	
Total		149	70	83	60	39	44	47	34	20	9	18	9
Cambriolage ds entreprise ou commerce	Trim 1	9	4	2	10	6	2	1	1	4	1	3	1
	Trim 2	11	12	5	3	6	4	2	5	2	1		
	Trim 3	5	3	4	5	3	2	2	2		2	2	
	Trim 4	4	3	5	5	2	5	2	3	1	1		
Total		29	22	16	23	17	13	7	11	7	5	5	1
Cambriolage ds service public ou bâtiment administ	Trim 1	3	2		4	1	1	1				1	
	Trim 2	5		5	3	3			1		1	1	
	Trim 3		2		2	1	1		2				
	Trim 4	1	2			1	3	3					
Total		9	6	5	9	6	5	4	3		1	2	
Cambriolage dans bâtiment (total)	Trim 1	30	24	27	25	25	21	16	7	8	1	8	10
	Trim 2	50	17	26	19	16	15	11	19	7	3	4	
	Trim 3	47	24	15	17	8	9	13	14	7	3	3	
	Trim 4	58	32	35	31	13	16	18	8	5	8	10	
Total		185	97	103	92	62	61	58	48	27	15	25	10



FC Vol autre

		2000	2013	2014	2015	2016	2017	2018	2019	2020	2021	2022	2023
Vol à main armée	Trim 1	1		2		1							
	Trim 2	4	1	1									
	Trim 3	1			1			1					
	Trim 4	2	1		2		1			1			
	Total	8	2	3	3	1	1	1			1		
Vol avec violence sans arme	Trim 1			1	2	3	1					1	4
	Trim 2			2			1		1	1		1	
	Trim 3		1	1		1	1			1		3	
	Trim 4	2			1	1		1		1		2	
	Total	2	1	4	3	5	3	1	1	3		7	4
Vol dans ou sur un véhicule	Trim 1	8	5	5	3	6	2	3	7	1	2	8	1
	Trim 2	9	6	2	4	2	1	1	4	3			
	Trim 3	4	3	3	6	3	7	3	3	3	3	4	
	Trim 4	9	2	8	4	3	2		4	1	2		
	Total	30	16	18	17	14	12	7	18	8	7	12	1
Vol d'armes et explosifs	Trim 1			1	2		1	1					
	Trim 2	2			1			1	2				
	Trim 3		1		2								
	Trim 4						1						
	Total	2	1	1	5		2	2	2				
Vol à l'arraché	Trim 1												1
	Trim 2	1										1	
	Trim 3			1									
	Total	1		1								1	1
Vol à la tire	Trim 1				1	3	1			1		1	
	Trim 2			1		2		1	2				
	Trim 3	2				1		2	2				
	Trim 4					1	2				2		
	Total	2		1	1	7	3	3	4	1	2	1	



FC Vol autre

		2000	2013	2014	2015	2016	2017	2018	2019	2020	2021	2022	2023
Vol à l'étalage	Trim 1	1		7	4		3	1	2	7			8
	Trim 2		1	2	6	1		4	4	1		4	
	Trim 3	1	2	4	4	1	2	5	2	11	1	2	
	Trim 4	1	8	1	3	5	4	1	2	3	1	3	
	Total	3	11	14	17	7	9	11	10	22	2	9	8
Vol par ruse	Trim 1				1					1			
	Trim 2			1		1						2	
	Trim 3			2	1		1			1			
	Trim 4					2	1			1			
	Total			3	2	3	2			3		2	
Vol de métaux	Trim 1			1	2			1	1				
	Trim 2				2		1	1	1				
	Trim 3		1	2	1	1			1	1	1		
	Trim 4			1							1		
	Total		1	4	5	1	1	2	3	1	2		
Vol sur les chantiers	Trim 1			1	2		1						2
	Trim 2		1		2	2	2		3	1			
	Trim 3	1		1	1			1		1	1		
	Trim 4	2	1	1	4				1		1		
	Total	3	2	3	9	2	3	1	4	2	2	2	
Home-invasion	Trim 2			1									
	Trim 3									1			
	Total			1						1			
Vol d'animaux	Trim 1	1			1								
	Trim 2				1		1		2				
	Trim 3	1		1		1				1			
	Trim 4	1		1	1			1	1				
	Total	3		2	3	1	1	1	3	1			



FC Vol autre

		2000	2013	2014	2015	2016	2017	2018	2019	2020	2021	2022	2023
Vol de cargaison	Trim 1					2				1			
	Trim 2				1								
	Trim 3					1							
	Trim 4								2				
Total					1	3			2	1			



Criminalité ICT

		2000	2013	2014	2015	2016	2017	2018	2019	2020	2021	2022	2023
Fraude de cartes de paiements	Trim 1					2				1			
	Trim 2		1					2	1		1	2	
	Trim 3				1	1							
	Trim 4					1		1	2	1		1	
Total			1		1	4		3	3	2	1	3	
Phishing	Trim 1		1					1		5	5	11	9
	Trim 2							2	2	11	7	7	
	Trim 3								3	5	5	8	
	Trim 4							1	11	12	16	12	
Total			1					4	16	33	33	38	9
Skimming	Trim 1									1			
	Trim 2								1		1	1	
	Trim 4					1			1	1			
	Total						1			2	2	1	1



FC Autre

		2000	2013	2014	2015	2016	2017	2018	2019	2020	2021	2022	2023
Violence contre les métiers d'intérêt général	Trim 2	1		1									
	Trim 3									1			
	Trim 4	1				1							
	Total	2		1			1			1			
Viol collectif	Trim 3								2				
	Total								2				
Graffiti	Trim 1								2				
	Trim 2								1	1			
	Trim 3								2				
	Trim 4							2					
Total							2	5	1				
Dégradation de voiture	Trim 1	1	4				1	1	2			5	5
	Trim 2	1	2	1		6	7	4	6	1	8		
	Trim 3		2	1	2	1	2	9	4	7	2	2	
	Trim 4	1	7	3	4	7	4	6	1	2	5	8	
Total	3	15	5	6	14	14	20	13	10	15	15	5	
Rixe au couteau	Trim 3								1				
	Trim 4										1		
	Total								1		1		



PH Violence intrafamiliale (VIF)

		2000	2013	2014	2015	2016	2017	2018	2019	2020	2021	2022	2023
VIF: physique, dans le couple	Trim 1	2	2	8	1	4		2	3	2	11	1	4
	Trim 2	4	4	4	4	2	2	2	2	1	3	1	
	Trim 3	4	2	1	3	5	4	3	2	5	4	3	
	Trim 4		7	4		1	2	3	8	6	5	2	
	Total	10	15	17	8	12	8	10	15	14	23	7	4
VIF: physique, envers des descendants	Trim 1			1	1	2			1				3
	Trim 2		1					2					
	Trim 3				1	2				1	1		
	Trim 4		1		1	1		2	1	1	1	2	
	Total		2	1	3	5		2	3	2	2	2	3
VIF: physique, envers d'autres membres	Trim 1	3	1	1				1	1	1			
	Trim 2	3	1		1	1	2	1	1				
	Trim 3	3	1		1	2		1	1			1	
	Trim 4	1		1					1		2	2	
	Total	10	3	2	2	3	2	3	4	1	2	3	
VIF: sexuelle, envers des descendants	Trim 1			1	1				1				1
	Trim 2	1			1								
	Trim 4				1				1				
	Total	1		1	3				2				1
VIF: psychique, dans le couple	Trim 1		7	10	1	3		2	4	7	15	9	10
	Trim 2	1	9	9	2		2		1	2	7	15	
	Trim 3	6		1	1	2	2	1	2	11	5	7	
	Trim 4	9	5	4	7	1	1	1	3	22	6	4	
	Total	16	21	24	11	6	5	4	10	42	33	35	10
VIF: psychique, envers des descendants	Trim 2				1							1	
	Trim 3									1			
	Trim 4					1					1		
	Total				1	1				1	1	1	



PH Violence intrafamiliale (VIF)

		2000	2013	2014	2015	2016	2017	2018	2019	2020	2021	2022	2023
VIF: psychique, envers d'autres membres	Trim 1									2	1		
	Trim 3									1			
	Trim 4			1									
	Total			1						3	1		
VIF: économique, dans le couple	Trim 1							1	1				
	Trim 2						1						
	Trim 3							1	1				
	Total						1	2	2				
VIF: économique, envers d'autres membres	Trim 1	1	2	5	1			1	2	1			
	Trim 2	2		2	2	2			2	1	1	1	
	Trim 3			4	2			1					
	Trim 4			3	1	1	1	1		1		1	
	Total	3		8	12	6	3		3	4	3	1	2



PH Hormones et dopage

		2000	2013	2014	2015	2016	2017	2018	2019	2020	2021	2022	2023
Dopage humain	Trim 1		1										
	Trim 2		1					1					
	Trim 3				1			2					
	Trim 4			1									
Total			2	1	1			3					



PH Drogues

		2000	2013	2014	2015	2016	2017	2018	2019	2020	2021	2022	2023
Vente de cocaïne	Trim 1						1						1
	Trim 2				1						1		
	Trim 3							1	2				
	Trim 4								2				
Total					1	1	1	4		1		1	
Production de drogues synthétiques	Trim 3								1				
	Trim 4				1								
	Total				1			1					
Import-export de drogues synthétiques	Trim 2			1									
	Total			1									
Vente de drogues synthétiques	Trim 1		1			2	2		1	1	1		1
	Trim 2		3		4	1	1				1		
	Trim 3	1			2	4			1				
	Trim 4					1			1				
Total		1	4	6	8	3	3	3	1	2		1	
Production de cannabis (culture)	Trim 1				1				1		1	1	
	Trim 2			1	1			1					
	Trim 3		1	1		3				1		1	
	Trim 4							3	1				
Total			1	2	2	3	4	2	1	1	2		
Vente-traffic d héroïne	Trim 3				1								
	Total				1								



PH Trafic d'armes

		2000	2013	2014	2015	2016	2017	2018	2019	2020	2021	2022	2023
Commerce et production d'arme à feu et mun.	Trim 1								1				
	Trim 2						1						
	Trim 3			1									
	Trim 4							1					
Total				1		1	1	1					



PH Traite des êtres humains

		2000	2013	2014	2015	2016	2017	2018	2019	2020	2021	2022	2023
TEH - exploitation économique	Trim 1										2		
	Trim 2								1				
	Trim 3											1	
	Trim 4									1			
Total									1	1	2	1	
TEH - exploitation sexuelle	Trim 3								1				
	Total								1				



PH Violence dans l'espace public

		2000	2013	2014	2015	2016	2017	2018	2019	2020	2021	2022	2023
Violence physique (voie publique)	Trim 1			2	2	1			2		1	1	
	Trim 2	4	1	2	2	1	1	1	2	1	4	7	
	Trim 3	2		1	1			2	1	2	1	1	
	Trim 4	1		1	1	1	1		1	1	4		
	Total	7	1	6	6	3	2	3	6	4	10	9	
Violence physique (autre endroit public)	Trim 3	1											
	Trim 4						1						
	Total	1					1						
Violence physique (endroit accessible au public)	Trim 1	2	2	2	1		1	3		2		1	2
	Trim 2	2	3	3	1			1		1	2	1	
	Trim 3	4	4	2	1	3	4	4	1	1	3	1	
	Trim 4	4			1	2	1	2	2	1	1	1	
	Total	12	9	7	4	5	6	10	3	5	6	4	2
Violence sexuelle (transport public)	Trim 2			1									
	Trim 4							1					
	Total			1				1					
Violence sexuelle (voie publique)	Trim 1								1				
	Trim 2	1											
	Trim 3	1		1			1						
	Trim 4										1		
	Total	2		1			1		1		1		
Violence sexuelle (endroit accessible au public)	Trim 1					1	1						
	Trim 2			1			1				1	1	
	Trim 3	1										1	
	Trim 4							1		1	1		
	Total	1		1		1	2	1		1	2	2	
Violence psychique (transport public)	Trim 4					1							
	Total					1							



PH Violence dans l'espace public

		2000	2013	2014	2015	2016	2017	2018	2019	2020	2021	2022	2023
Violence psychique (voie publique)	Trim 1	1	1		1	2			2			1	
	Trim 2	3	1		3				2	1		2	
	Trim 3	2		3	2	1			3	4	1	4	
	Trim 4		2	6	6		1	1		1	2	1	
	Total	6	4	9	12	3	1	1	7	6	3	8	
Violence psychique (autre endroit public)	Trim 2			1				1					
Total			1					1					
Violence psychique (endroit accessible au public)	Trim 1		2	2				1					1
	Trim 2	2		3		1	1			2	2		
	Trim 3	1		2					2	1	2	1	
	Trim 4		1		1	2				1	1		
	Total	3	3	7	1	3	1	1	2	4	5	1	1
Vol à main armée (voie publique)	Trim 1			1									
	Trim 3				1								
	Trim 4						1						
	Total		1	1			1						
Vol à main armée (endroit accessible au public)	Trim 1					1							
	Trim 2	2											
	Trim 4		1		2					1			
	Total	2	1		2	1				1			
Vol avec violence sans arme (voie publique)	Trim 1					1	1						
	Trim 4	1				1							
	Total	1				2	1						
Vol avec violence sans arme (endr. acces. au pub.)	Trim 1				1	1							
	Trim 2			1			1						
	Trim 3					1							
	Total		1	1		2	1						



PH Autre

		2000	2013	2014	2015	2016	2017	2018	2019	2020	2021	2022	2023
Terrorisme, extrémisme et radicalisme	Trim 1							1					
	Trim 2		1								1		
	Total		1					1			1		
Cyberharcèlement	Trim 1	2		5	1	1		4			1	1	9
	Trim 2				1	1	2	1	2	3	2	6	
	Trim 3	1	2	2	1	2	1	2	2	5	4	3	
	Trim 4		1	7		1	2	1		2	4	3	
	Total	3	3	14	3	5	5	8	4	10	11	13	9
Fraude à l'identité	Trim 1			2				1			1	2	1
	Trim 2			2		1		1		2	2	1	
	Trim 3				1		1			5	2	2	
	Trim 4		1		2	3		2	1	1			
	Total		1	4	3	4	1	4	1	8	5	5	1



Laakdal

2022

FC Vol moyen de transport

	Jan	Mar	Mai	Août	Sep	Oct	Déc	Total
Vol de voiture				1	1			2
Vol de vélo	1	1	1	1		5	1	10

FC Cambriolage

	Jan	Fév	Mar	Avr	Mai	Sep	Oct	Nov	Déc	Total
Cambriolage dans habitation	1	3		1	2	1	1	1	8	18
Cambriolage ds entreprise ou commerce	1	2				2				5
Cambriolage ds service public ou bâtiment administ			1	1						2
Cambriolage dans bâtiment (total)	2	5	1	2	2	3	1	1	8	25

FC Vol autre

	Jan	Fév	Mar	Avr	Mai	Juin	Juil	Août	Sep	Oct	Nov	Déc	Total
Vol avec violence sans arme		1				1		2	1			2	7
Vol dans ou sur un véhicule	7		1				2	2					12
Vol à l'arraché						1							1
Vol à la tire	1												1
Vol à l'étalage				1	2	1		1	1	1	1	1	9
Vol par ruse					1	1							2
Vol sur les chantiers		1	1										2



Criminalité ICT

	Jan	Fév	Mar	Avr	Mai	Juin	Août	Sep	Oct	Nov	Déc	Total
Fraude de cartes de paiements					2					1		3
Phishing	6	4	1	4	1	2	4	4	2	7	3	38
Skimming					1							1

FC Autre

	Jan	Fév	Mar	Août	Sep	Oct	Nov	Déc	Total
Dégradation de voiture	2	2	1	1	1	3	3	2	15

PH Violence intrafamiliale (VIF)

	Jan	Fév	Mar	Avr	Mai	Juin	Juil	Août	Sep	Oct	Nov	Déc	Total
VIF: physique, dans le couple		1		1			1	1	1			2	7
VIF: physique, envers des descendants										1	1		2
VIF: physique, envers d'autres membres							1				1	1	3
VIF: sexuelle, envers des descendants			1										1
VIF: psychique, dans le couple	4	1	4	5	3	7	2	3	2	2	1	1	35
VIF: psychique, envers des descendants						1							1
VIF: économique, envers d'autres membres						1					1		2

PH Drogues

	Fév	Juil	Total
Production de cannabis (culture)	1	1	2

PH Traite des êtres humains

	Sep	Total
TEH - exploitation économique	1	1



PH Violence dans l'espace public

	Jan	Avr	Mai	Juin	Juil	Août	Sep	Nov	Total
Violence physique (voie publique)	1	1	1	5		1			9
Violence physique (endroit accessible au public)	1			1		1		1	4
Violence sexuelle (endroit accessible au public)				1			1		2
Violence psychique (voie publique)	1		1	1	2		2	1	8
Violence psychique (endroit accessible au public)							1		1

PH Autre

	Jan	Fév	Mai	Juin	Juil	Sep	Oct	Total
Cyberharcèlement	1		5	1	2	1	3	13
Fraude à l'identité		2	1			2		5



2023

FC Vol moyen de transport

	Jan	Fév	Mar	Total
Vol de voiture	1	1		2
Vol de vélo	1		1	2

FC Cambriolage

	Jan	Fév	Mar	Total
Cambriolage dans habitation	8		1	9
Cambriolage ds entreprise ou commerce		1		1
Cambriolage dans bâtiment (total)	8	1	1	10

FC Vol autre

	Jan	Fév	Mar	Total
Vol avec violence sans arme	1	1	2	4
Vol dans ou sur un véhicule		1		1
Vol à l'arraché		1		1
Vol à l'étalage		5	3	8

Criminalité ICT

	Jan	Fév	Mar	Total
Phishing	5	2	2	9

FC Autre

	Jan	Fév	Mar	Total
Dégradation de voiture	1	3	1	5



PH Violence intrafamiliale (VIF)

	Jan	Fév	Mar	Total
VIF: physique, dans le couple	1	1	2	4
VIF: physique, envers des descendants	1	1	1	3
VIF: psychique, dans le couple	5	3	2	10

PH Drogues

	Jan	Mar	Total
Vente de cocaïne	1		1
Vente de drogues synthétiques		1	1

PH Violence dans l'espace public

	Jan	Mar	Total
Violence physique (endroit accessible au public)	1	1	2
Violence psychique (endroit accessible au public)		1	1

PH Autre

	Jan	Fév	Mar	Total
Cyberharcèlement	2	2	5	9
Fraude à l'identité			1	1

STATISTIQUES POLICIERES DE CRIMINALITE

LIEU DE PERPETRATION: COMMUNE

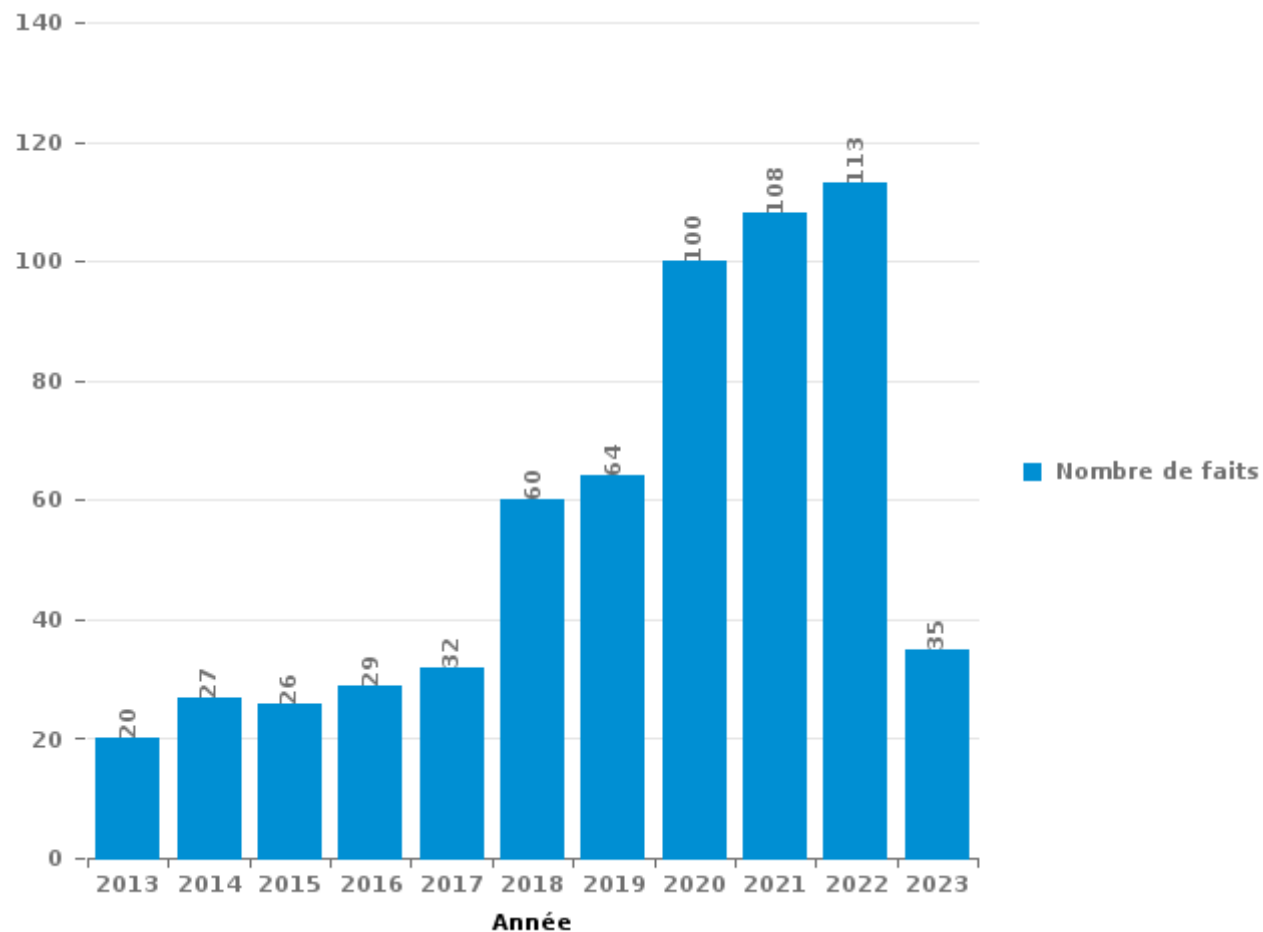
Laakdal

PARTIE III : ICT



Laakdal

Nombre total de délits avec un élément ICT/online, depuis 2013





Criminalité ICT/online au sens strict

Infractions (exhaustif)

	2013	2014	2015	2016	2017	2018	2019	2020	2021	2022	2023
Criminalité informatique: Faux en informatique:						1	3	6	4	1	
Criminalité informatique: Fraude informatique:	7	2	4	4	5	14	28	37	46	55	10
Criminalité informatique: Hacking:				1	1	3	3	8	3	9	4
Criminalité informatique: Sabotage:						1					
Total:	7	2	4	5	6	19	34	51	53	65	14

Figures criminelles (à considérer spécifiquement – ne pas additionner avec d'autres éléments – risque de double comptage!)

	2013	2015	2016	2018	2019	2020	2021	2022	2023
Fraude de cartes de paiements	1	1	4	3	3	2	1	3	
Phishing	1			4	16	33	33	38	9
Skimming			1		2	2	1	1	



Criminalité ICT/online au sens large

Infractions (uniquement si code-fait existe)

	2013	2014	2015	2016	2017	2018	2019	2020	2021	2022	2023
Fraude: Escroquerie: Fraude par internet	9	11	16	16	15	33	39	51	42	23	8
Infr. contre les mœurs: Grooming (contact par ICT avec mineur < 16 ans):					1			2			
Infr. contre les mœurs: Pornographie infantine: Accès pornographie infantine via technologie					2						
Infr. contre les mœurs: Voyeurisme: Diffusion enregistrement nudité ou intimité								1		2	
Total:	9	11	16	16	18	33	39	54	42	25	8

Figures criminelles (à considérer spécifiquement – ne pas additionner avec d'autres éléments – risque de double comptage!)

	2013	2014	2015	2016	2017	2018	2019	2020	2021	2022	2023
Cyberharcèlement	3	14	3	5	5	8	4	10	11	13	9

STATISTIQUES POLICIERES DE CRIMINALITE

LIEU DE PERPETRATION: COMMUNE

Laakdal

PARTIE IV : DESTINATION LIEU



Laakdal

Vol et extorsion

	2000	2013	2014	2015	2016	2017	2018	2019	2020	2021	2022	2023
Habitation: maison	180	68	97	76	46	51	51	37	26	15	29	9
Voie publique	68	29	30	20	21	20	16	16	4	9	13	2
Magasin	13	23	21	26	19	19	15	14	23	5	15	9
Entreprise	7	12	15	16	7	11	7	11	7	18	5	2
Parking	18	11	10	5	17	4	3	8	2	1	3	1
Habitation: allée	19	12	7	8	7	4	3	2	5	2	4	
Inconnue	15	4	7	10	5	6	5	2	6	3	4	3
Horeca	19	12	9	4	2	5	4	6	3	1		1
Habitation: dépendances	10	14	8	4	4	2	3	6	8	4	2	
Culture et loisirs	11	5	4	8	7	5	3	4	1	2	3	
Habitation: non précisée		10	7	4	6	3	7	9	3	1	2	1
Habitation: appartement	2	7	5	6	7	3	2	3	1	3	5	4
Autre	1	11	4	8	3	3	5	2	3	2	2	
Habitation: autre	9	2	6	8	1	1	5	5	1	2	3	
Terrain	11	1	7	4	4	2	3	3	3	1	3	
Chantier	3	2	3	8	2	3	1	4	2	2	2	
Infrastructure sportive	7	1	5	8	4	2	1	2	1			
Service	10	1	3	2	6	1	3	2		1	1	1
Arrêt de bus / tram	3	11	1	4		2	3	1	1			
Institution d'enseignement	8	1	4	3	2		4	1	1			
Maison de repos			4	2	1	1				11		1
Cimetière	4		4		1	2	3	1	1			
Habitation: garage	3	7					2	1			1	
Service public		1	6	1	3	1	1		1			
Emplacement de vélo	1	1	1		1	2	1	2		1	1	1
Stade	2	3	2	2					2			
Station essence		5	1	1				3				
Edifice religieux / lieu du culte	2		1	1			3	1		1		
Médecin / dentiste / pharmacien				3	1	1	2		2			
Moyen de transport: voiture	2	5	2									
Bâtiment administratif	2	2					1			1		
Moyen de transport: autre						1		1	1	2	1	
Moyen de transport: camion		1	1				1		1	1		
Banque / institution financière			1			1						
Aéroport	1											
Moyen de transport: autobus / autocar										1		
Moyen de transport: train / tram / métro						1						
Total	431	262	276	242	177	157	158	147	109	90	99	35

FPF/DGR/DRI/BIPOL - Statistiques policières de criminalité (date de clôture: 22/09/2023)

Les données pour les années 2001 jusqu'à 2012 ne sont plus publiées mais restent disponibles sur demande auprès du service BIPOL.

Les données pour 2023 ne concernent que le 1er trimestre.



Laakdal

Dégradation de la propriété

	2000	2013	2014	2015	2016	2017	2018	2019	2020	2021	2022	2023
Habitation: résidence principale	31	3	5	6	8	7	10	10	6	10	14	3
Voie publique	29	7	2	3	9	5	6	8	5	5	6	3
Parking	7	4	2	2	4	6	4	3	2	8	3	1
Habitation: allée	10	4			4	5	6	3	3	4	5	1
Habitation: jardin	9				2	2	3	1	3	1	1	
Habitation: non précisée		1			1		3	6	3	1	4	
Habitation: dépendances	3	1		1	1	1	1	3	3	2	1	
Entreprise	2	1	2			2				2	7	
Culture et loisirs	6				1	1	4				1	
Terrain	1	1			1	3	2	1	3			
Moyen de transport: voiture	1	1			1	1	2	2	1		1	
Autre	2				1	1		2	3			
Inconnue	1	1	2		1		1	2			1	
Habitation: garage	3					1	1	1		1		1
Edifice religieux / lieu du culte	2	2								1	1	
Habitation: résidence secondaire	3				1	1		1				
Horeca	3		1	1					1			
Institution d'enseignement		1				2		2	1			
Chantier				1	2	1						
Stade					1		1		1			
Banque / institution financière							1		1			
Bâtiment administratif										1	1	
Infrastructure sportive								1		1		
Service public	1									1		
Arrêt de bus / tram					1							
Cimetière								1				
Magasin					1							
Maison de repos					1							
Moyen de transport: autre		1										
Total	114	28	14	14	41	39	45	47	36	38	46	9

FPF/DGR/DRI/BIPOL - Statistiques policières de criminalité (date de clôture: 22/09/2023)
 Les données pour les années 2001 jusqu'à 2012 ne sont plus publiées mais restent disponibles sur demande auprès du service BIPOL.
 Les données pour 2023 ne concernent que le 1er trimestre.



Laakdal

Infractions contre l'intégrité physique

	2000	2013	2014	2015	2016	2017	2018	2019	2020	2021	2022	2023
Habitation	21	23	19	12	22	12	16	23	21	25	17	6
Voie publique	9	2	7	6	5	3	4	7	4	11	8	
Horeca	7	2	2	3	1	2	1	1	1	1	2	
Culture et loisirs	1	3	1		1	3	7		1	1	2	1
Habitation: allée	3		2	5	1			3	4		1	
Inconnue	3	1	2	1		1		2		2	1	
Terrain		1	6		1		1	1	1			
Entreprise	2	1	1		1			1	1	1	2	
Infrastructure sportive	2	1			2	1	1			3		
Parking	1		1	1			1	2	1			1
Habitation: jardin	2		1	1		1		1		1		
Magasin		1							2	1		
Autre		1										1
Bureau de police						1						
Institution d'enseignement					1							
Moyen de transport: autre					1							
Service					1							
Service public						1						
Station essence		1										
Total	51	37	42	29	37	25	31	41	36	46	33	9

FPF/DGR/DRI/BIPOL - Statistiques policières de criminalité (date de clôture: 22/09/2023)

Les données pour les années 2001 jusqu'à 2012 ne sont plus publiées mais restent disponibles sur demande auprès du service BIPOL.

Les données pour 2023 ne concernent que le 1er trimestre.

STATISTIQUES POLICIERES DE CRIMINALITE

LIEU DE PERPETRATION: COMMUNE

Laakdal

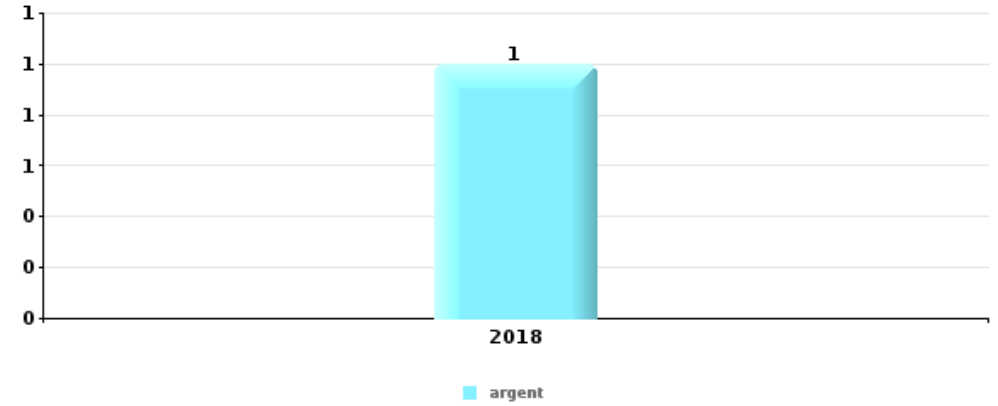
PARTIE V : OBJETS ET MOYENS DE TRANSPORT



Laakdal

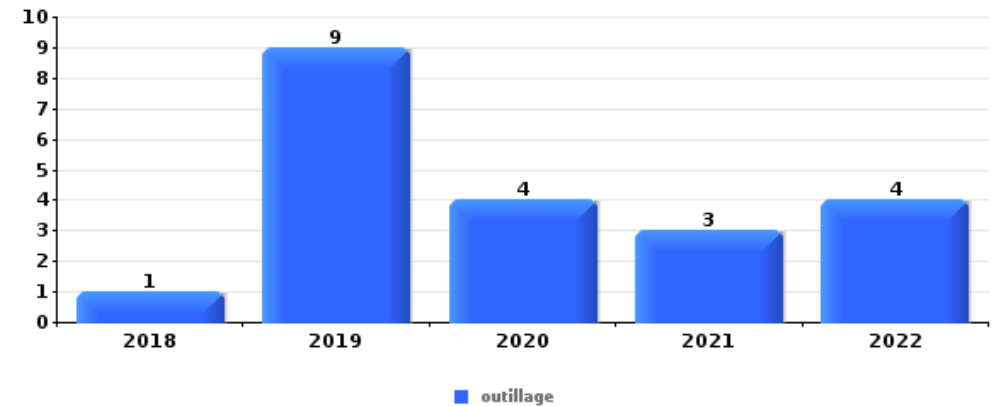
Vol à main armée

Top 5 Objets volés (sbd nombre de faits)		2018	2019	2020	2021	2022	2023
1	argent	1					



Vol dans ou sur un véhicule

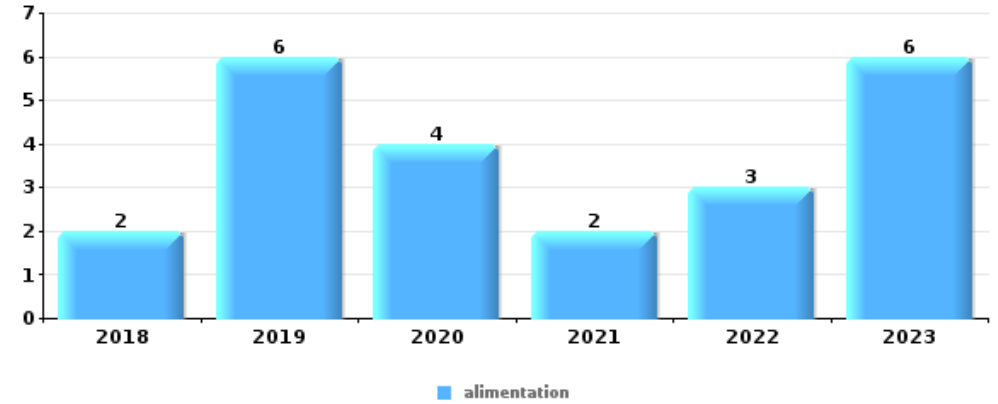
Top 5 Objets volés (sbd nombre de faits)		2018	2019	2020	2021	2022	2023
1	outillage	1	9	4	3	4	
2	matériaux de construction / de chantier	1	3	1	1	1	
2	pièce de moyen de transport	3	1		2	1	
4	ordinateur et accessoires	1	1	1	1	2	
5	GPS	1	1	2			





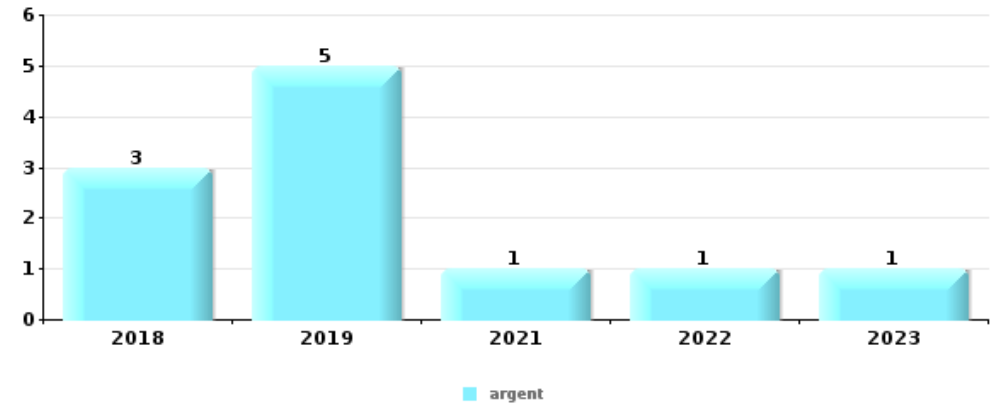
Vol à l'étalage

Top 5 Objets volés (sbd nombre de faits)		2018	2019	2020	2021	2022	2023
1	alimentation	2	6	4	2	3	6
2	tabac	3		12		3	
3	ordinateur et accessoires		2	2		2	
3	parfum / produit de beauté		1	5			
5	carburant / énergie						2
5	vêtement	1		1			



Cambrilage ds entreprise ou commerce

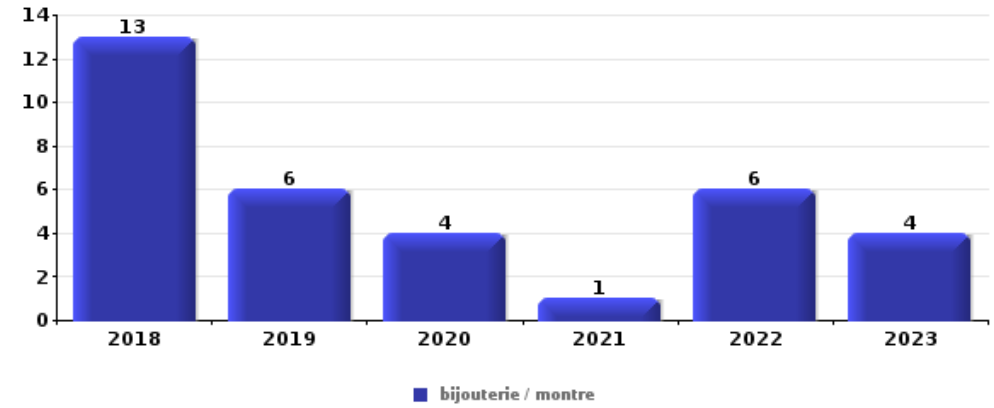
Top 5 Objets volés (sbd nombre de faits)		2018	2019	2020	2021	2022	2023
1	argent	3	5		1	1	1
2	outillage	1		2	1		
3	clé		3				
3	pièce de moyen de transport	1			2		
5	coffre-fort / coffret (argent) / caisse	1				1	
5	multimédia	1	1				
5	ordinateur et accessoires	1	1				





Cambriolage dans habitation

Top 5 Objets volés (sbd nombre de faits)		2018	2019	2020	2021	2022	2023
1	bijouterie / montre	13	6	4	1	6	4
2	argent	11	5	6	2	4	3
3	ordinateur et accessoires	4	1	3		2	
4	multimédia	5	1	2		1	
4	outillage	3	1	3	1		1



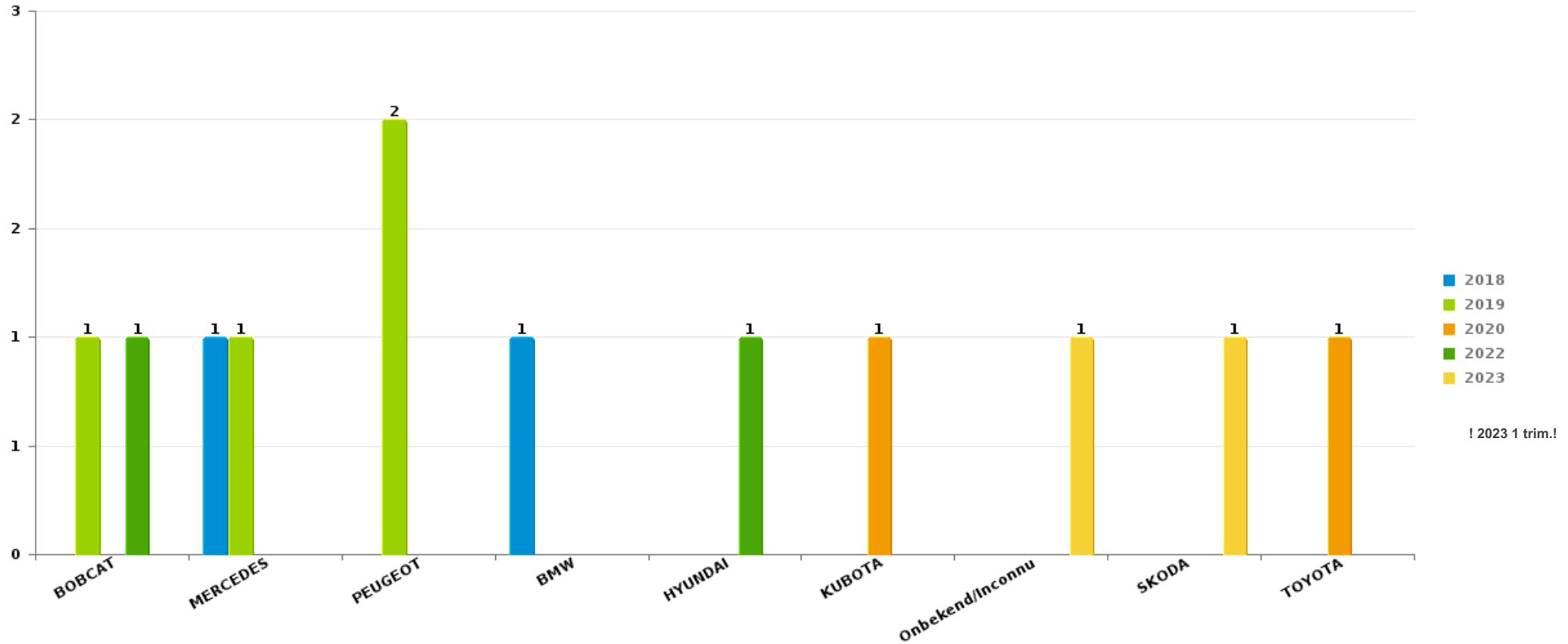
Remarque: en ce qui concerne les objets, aucun total n'est reproduit étant donné que plusieurs objets peuvent avoir été volés lors d'un même fait.



Laakdal

Vol de voiture

Nombre de voitures volées par marque (Top 5)



! 2023 1 trim.!

STATISTIQUES POLICIERES DE CRIMINALITE

LIEU DE PERPETRATION: COMMUNE

Laakdal

PARTIE VI : SUSPECTS



Partie 1: Niveau FAITS (comptage du nombre de faits pour lesquels un certain type de suspect est impliqué)

1.1. Nombre d'infractions selon le sexe des suspects identifiés (par catégorie principale)

Étant donné que, tant un suspect identifié masculin qu'un suspect identifié féminin peuvent être impliqués lors d'un même fait, il est possible que la somme des colonnes «Hommes» et «Femmes» soit supérieure à la valeur de la colonne «Total...» (voir également la note méthodologique)

Laakdal

2023

Catégorie principale / Sexe	Nombre total de faits avec au moins 1 suspect	Hommes	%	Femmes	%
Registre de population	11	8	72,7%	3	27,3%
Vol et extorsion	7	6	85,7%	1	14,3%
Environnement	5	3	60,0%	4	80,0%
Drogues	4	4	100,0%		
Législation sur les étrangers	4	4	100,0%	1	25,0%
Infr. contre autres valeurs morales et sentiments	3	2	66,7%	1	33,3%
Infr. contre l'intégrité physique	3	2	66,7%	1	33,3%
Dégradation de la propriété	1	1	100,0%		
Fraude	1			1	100,0%
Infr. contre la foi publique	1	1	100,0%		
Infr. contre la sécurité publique	1	1	100,0%		
Santé publique	1	1	100,0%		
Total	42	33	78,6%	12	28,6%



1.2. Nombre d'infractions selon le sexe des suspects identifiés (par figure criminelle)

Étant donné que, tant un suspect identifié masculin qu'un suspect identifié féminin peuvent être impliqués lors d'un même fait, il est possible que la somme des colonnes «Hommes» et «Femmes» soit supérieure à la valeur de la colonne «Total...» (voir également la note méthodologique)

Laakdal

2023

FC Vol moyen de transport

Figure criminelle / Sexe	Nombre total de faits avec au moins 1 suspect identifié	Hommes	%
Vol de voiture	2	2	100,0%
Vol de vélo	1	1	100,0%
Total	PA	PA	PA

FC Cambriolage

Figure criminelle / Sexe	Nombre total de faits avec au moins 1 suspect identifié	Hommes	%
Cambriolage dans habitation	2	2	100,0%
Cambriolage ds entreprise ou commerce	1	1	100,0%
Cambriolage dans bâtiment (total)	3	3	100,0%
Total	PA	PA	PA

FC Vol autre

Figure criminelle / Sexe	Nombre total de faits avec au moins 1 suspect identifié	Hommes	%
Vol à l'étalage	2	2	100,0%
Total	PA	PA	PA

CRIMINALITE ENREGISTREE: SUSPECTS



FC Autre

Figure criminelle / Sexe	Nombre total de faits avec au moins 1 suspect identifié	Hommes	%
Dégradation de voiture	1	1	100,0%
Total	PA	PA	PA

PH Violence intrafamiliale (VIF)

Figure criminelle / Sexe	Nombre total de faits avec au moins 1 suspect identifié	Hommes	%	Femmes	%
VIF: physique, dans le couple	3	2	66,7%	1	33,3%
Total	PA	PA	PA	PA	PA

PH Drogues

Figure criminelle / Sexe	Nombre total de faits avec au moins 1 suspect identifié	Hommes	%
Vente de cocaïne	1	1	100,0%
Total	PA	PA	PA

PH Autre

Figure criminelle / Sexe	Nombre total de faits avec au moins 1 suspect identifié	Hommes	%	Femmes	%
Cyberharcèlement	2	1	50,0%	1	50,0%
Fraude à l'identité	1	1	100,0%		
Total	PA	PA	PA	PA	PA



1.3. Nombre d'infractions selon l'âge des suspects identifiés (par catégorie principale)

Étant donné que, tant un suspect identifié mineur qu'un suspect identifié majeur peuvent être impliqués lors d'un même fait, il est possible que la somme des colonnes «Mineur» et «Majeur» soit supérieure à la valeur de la colonne «Total...»
(voir également la note méthodologique)

Laakdal

2023

Catégorie principale / Âge	Nombre total de faits avec au moins 1 suspect identifié	Mineur	%	Majeur	%
Registre de population	11			11	100,0%
Vol et extorsion	7			7	100,0%
Environnement	5			5	100,0%
Drogues	4			4	100,0%
Législation sur les étrangers	4			4	100,0%
Infr. contre autres valeurs morales et sentiments	3			3	100,0%
Infr. contre l'intégrité physique	3			3	100,0%
Dégradation de la propriété	1	1	100,0%	1	100,0%
Fraude	1			1	100,0%
Infr. contre la foi publique	1			1	100,0%
Infr. contre la sécurité publique	1			1	100,0%
Santé publique	1			1	100,0%
Total	42	1	2,4%	42	100,0%



1.4. Nombre d'infractions selon l'âge des suspects identifiés (par figure criminelle)

Étant donné que, tant un suspect identifié mineur qu'un suspect identifié majeur peuvent être impliqués lors d'un même fait, il est possible que la somme des colonnes «Mineur» et «Majeur» soit supérieure à la valeur de la colonne «Total...»
(voir également la note méthodologique)

Laakdal

2023

FC Vol moyen de transport

Figure criminelle / Âge	Nombre total de faits avec au moins 1 suspect identifié	Majeur	%
Vol de voiture	2	2	100,0%
Vol de vélo	1	1	100,0%
Total	PA	PA	PA

FC Cambriolage

Figure criminelle / Âge	Nombre total de faits avec au moins 1 suspect identifié	Majeur	%
Cambriolage dans habitation	2	2	100,0%
Cambriolage ds entreprise ou commerce	1	1	100,0%
Cambriolage dans bâtiment (total)	3	3	100,0%
Total	PA	PA	PA

FC Vol autre

Figure criminelle / Âge	Nombre total de faits avec au moins 1 suspect identifié	Majeur	%
Vol à l'étalage	2	2	100,0%
Total	PA	PA	PA

FC Autre

Figure criminelle / Âge	Nombre total de faits avec au moins 1 suspect identifié	Mineur	%	Majeur	%
Dégradation de voiture	1	1	100,0%	1	100,0%
Total	PA	PA	PA	PA	PA

CRIMINALITE ENREGISTREE: SUSPECTS



PH Violence intrafamiliale (VIF)

Figure criminelle / Âge	Nombre total de faits avec au moins 1 suspect identifié	Majeur	%
VIF: physique, dans le couple	3	3	100,0%
Total	PA	PA	PA

PH Drogues

Figure criminelle / Âge	Nombre total de faits avec au moins 1 suspect identifié	Majeur	%
Vente de cocaïne	1	1	100,0%
Total	PA	PA	PA

PH Autre

Figure criminelle / Âge	Nombre total de faits avec au moins 1 suspect identifié	Majeur	%
Cyberharcèlement	2	2	100,0%
Fraude à l'identité	1	1	100,0%
Total	PA	PA	PA



Partie 2: Niveau SUSPECTS-FAIT (comptage du nombre de combinaisons suspect-fait)

2.1. Nombre de suspects-fait selon le sexe des suspects identifiés (TOP 5 des catégories principales)

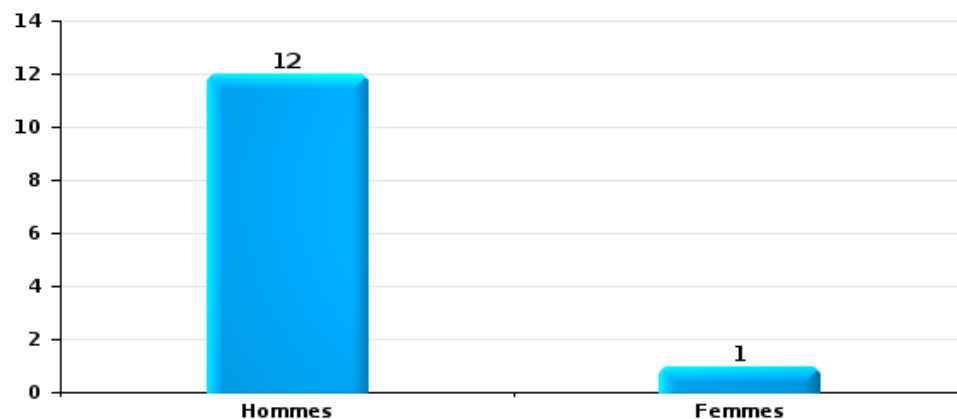
Lorsqu'un même suspect a commis plusieurs faits durant la période considérée, il est aussi comptabilisé plusieurs fois (voir également la note méthodologique)

Laakdal

2023

Vol et extorsion

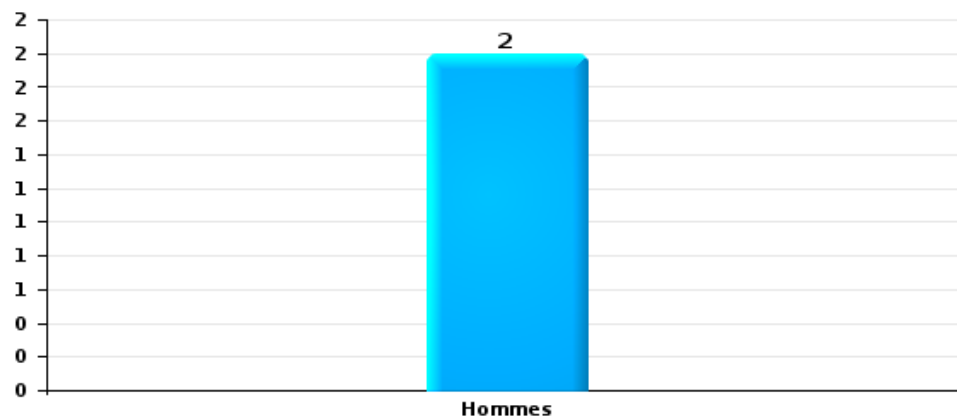
Nombre de suspects-fait selon le sexe





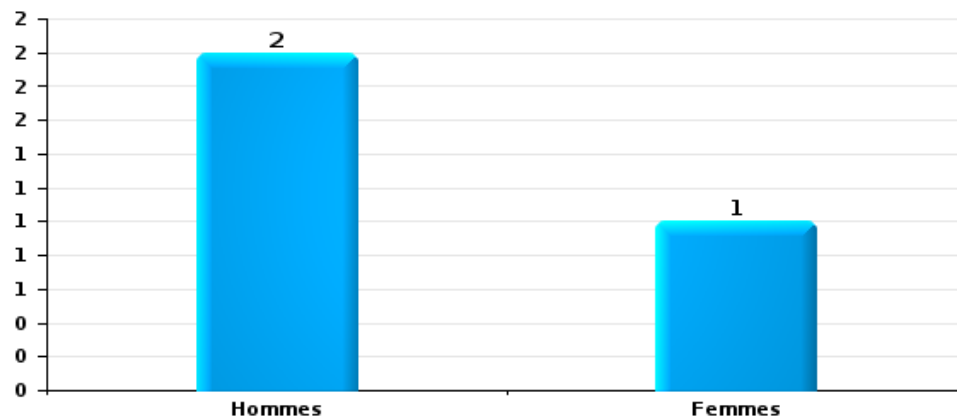
Dégradation de la propriété

Nombre de suspects-fait selon le sexe



Infr. contre l'intégrité physique

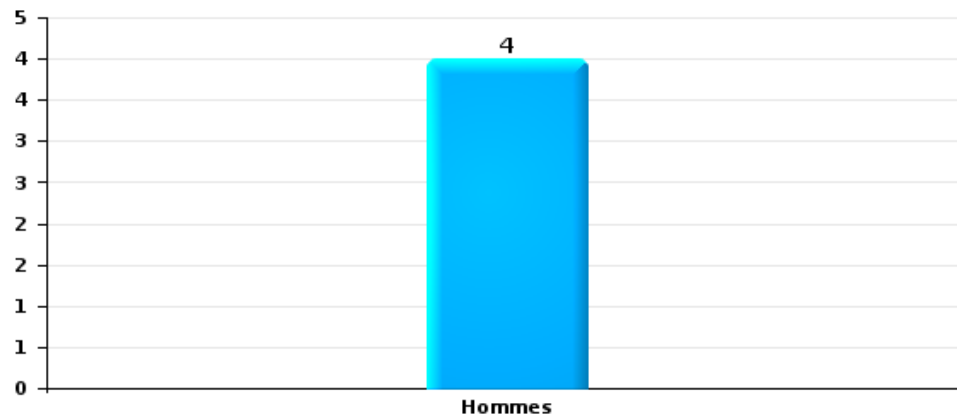
Nombre de suspects-fait selon le sexe





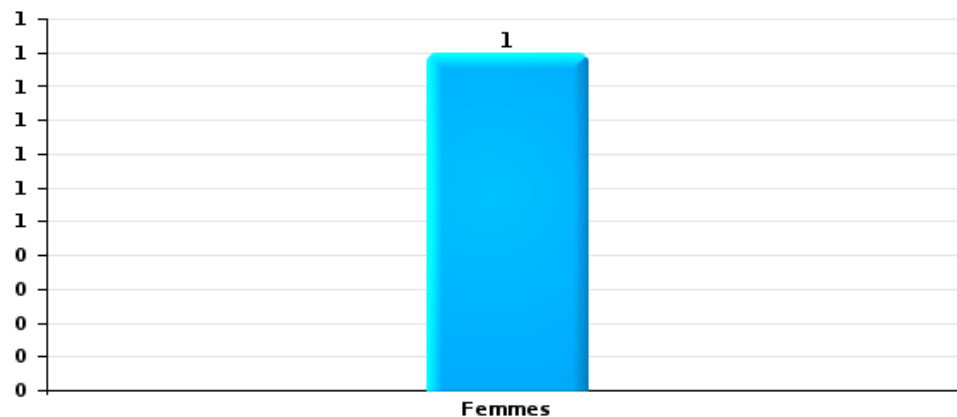
Drogues

Nombre de suspects-fait selon le sexe



Fraude

Nombre de suspects-fait selon le sexe





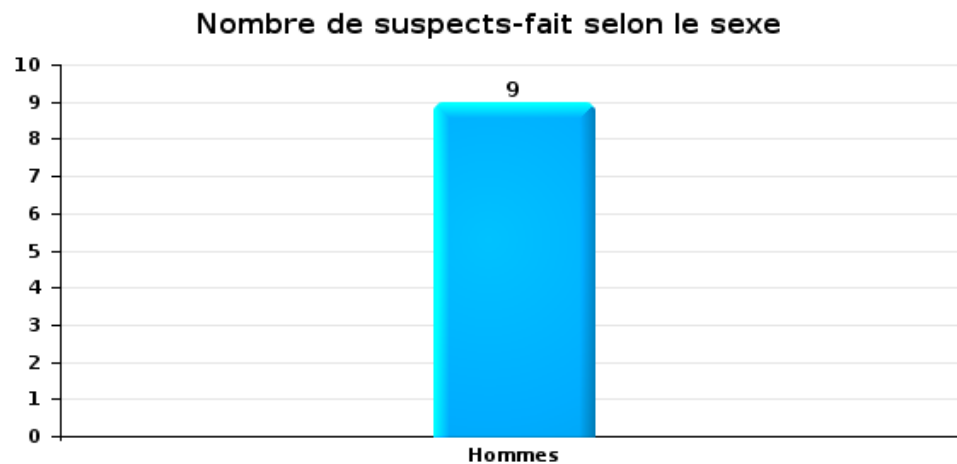
2.2. Nombre de suspects-fait selon le sexe des suspects identifiés (TOP 5 des figures criminelles)

Lorsqu'un même suspect a commis plusieurs faits durant la période considérée, il est aussi comptabilisé plusieurs fois (voir également la note méthodologique)

Laakdal

2023

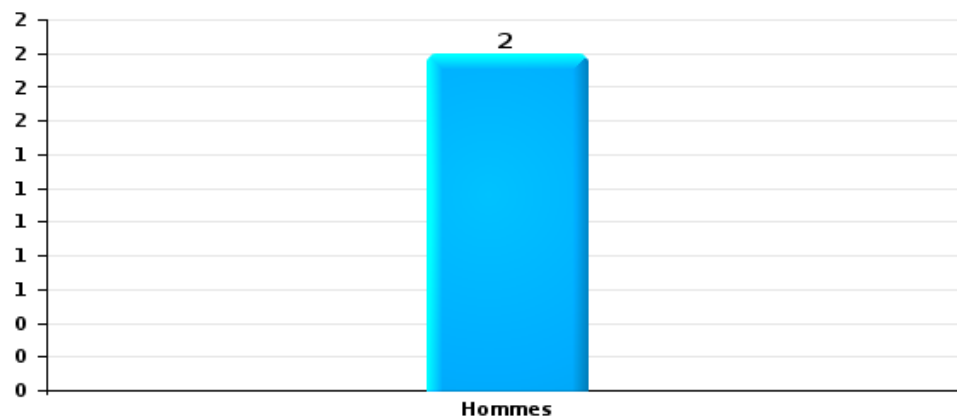
Cambriolage dans bâtiment (total)





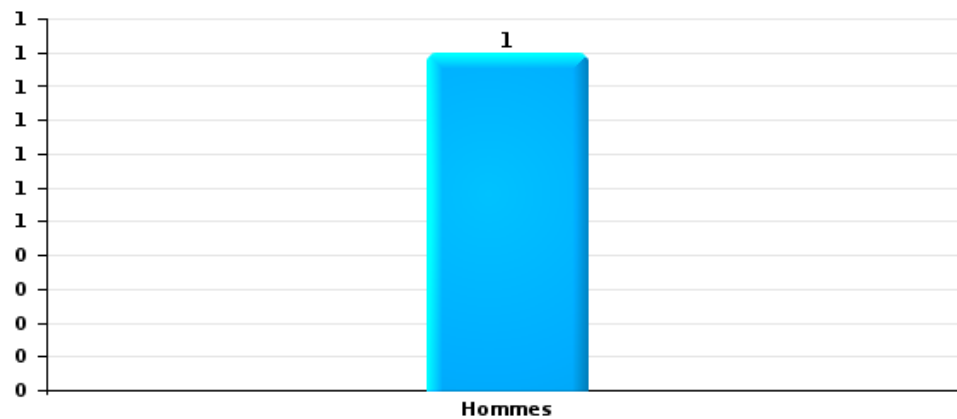
Dégradation de voiture

Nombre de suspects-fait selon le sexe



Vol de vélo

Nombre de suspects-fait selon le sexe





2.3. Nombre de suspects-fait selon l'âge des suspects identifiés (TOP 5 des catégories principales)

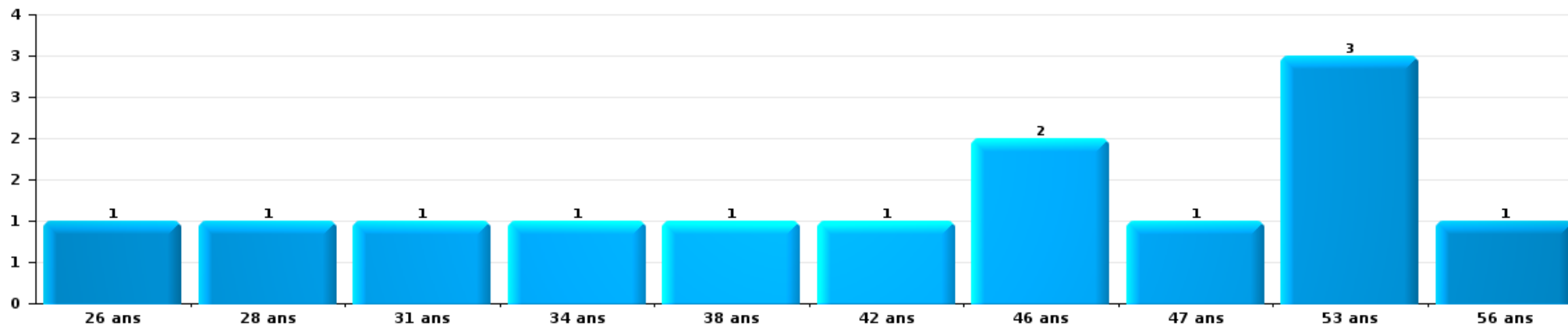
1) Lorsqu'un même suspect a commis plusieurs faits durant la période considérée, il est aussi comptabilisé plusieurs fois, qu'il ait le même âge ou non – 2) Les suspects au-dessous de 14 ans et à partir de 90 ans ne sont pas repris dans le tableau (voir également la note méthodologique)

Laakdal

2023

Vol et extorsion

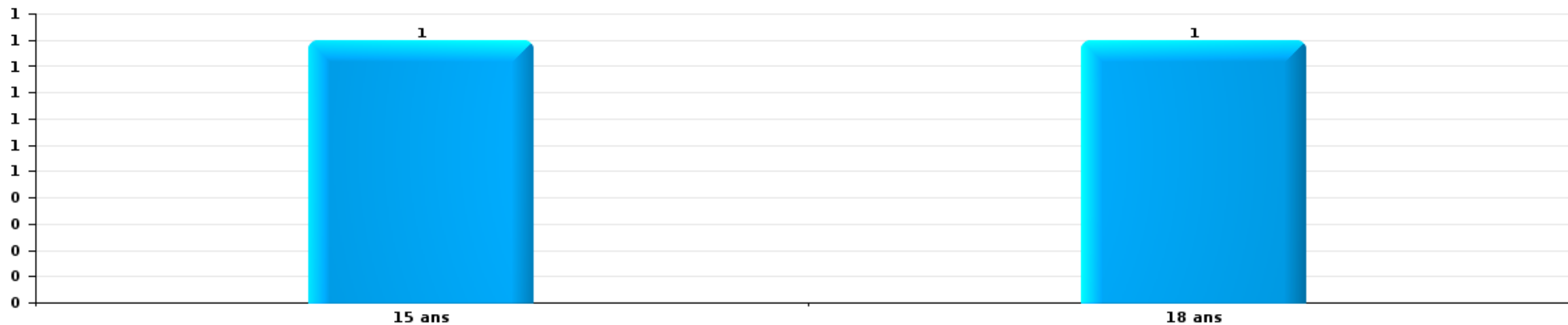
Nombre de suspects-fait par âge (chronologique)





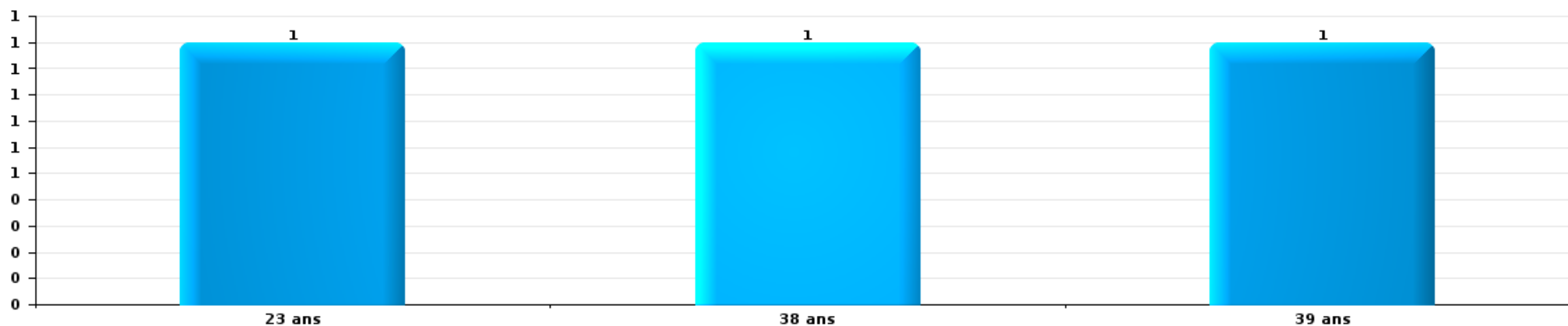
Dégradation de la propriété

Nombre de suspects-fait par âge (chronologique)



Infr. contre l'intégrité physique

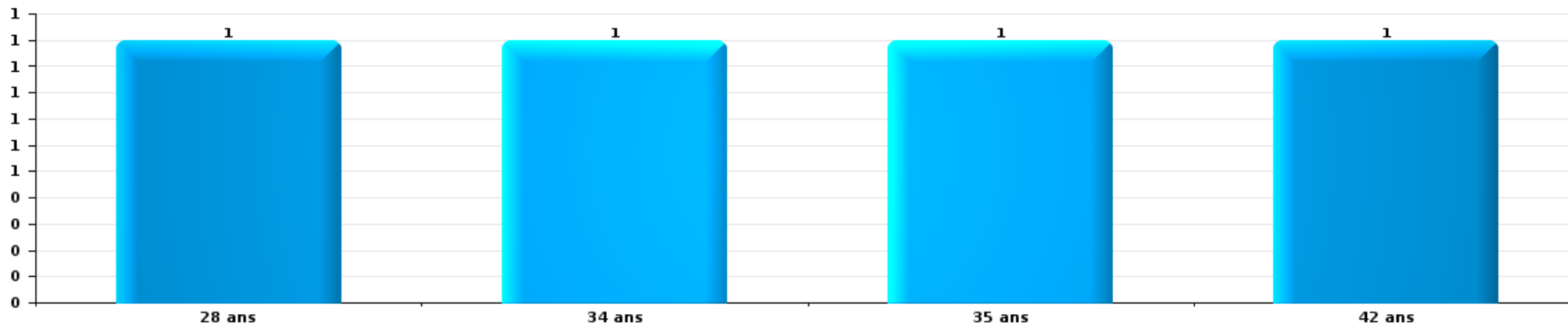
Nombre de suspects-fait par âge (chronologique)





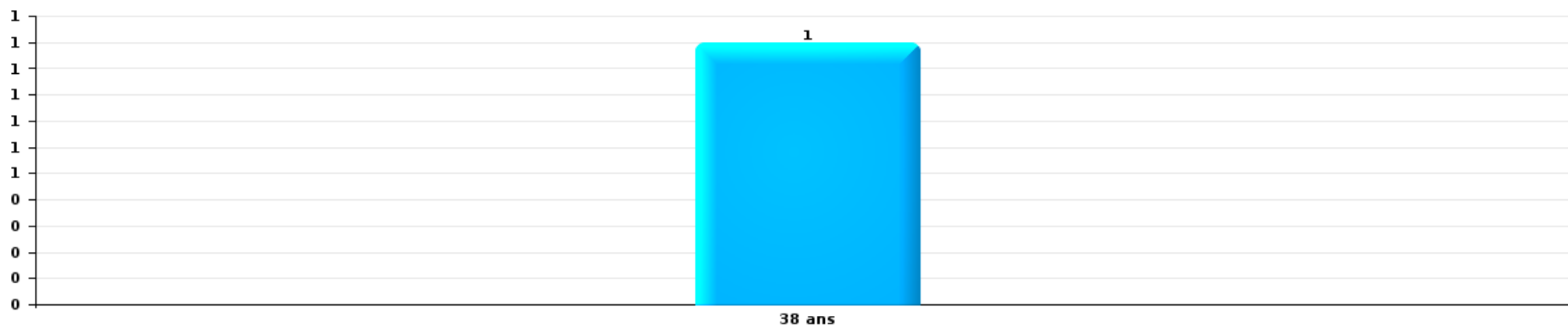
Drogues

Nombre de suspects-fait par âge (chronologique)



Fraude

Nombre de suspects-fait par âge (chronologique)





2.4. Nombre de suspects-fait selon l'âge des suspects identifiés (TOP 5 des figures criminelles)

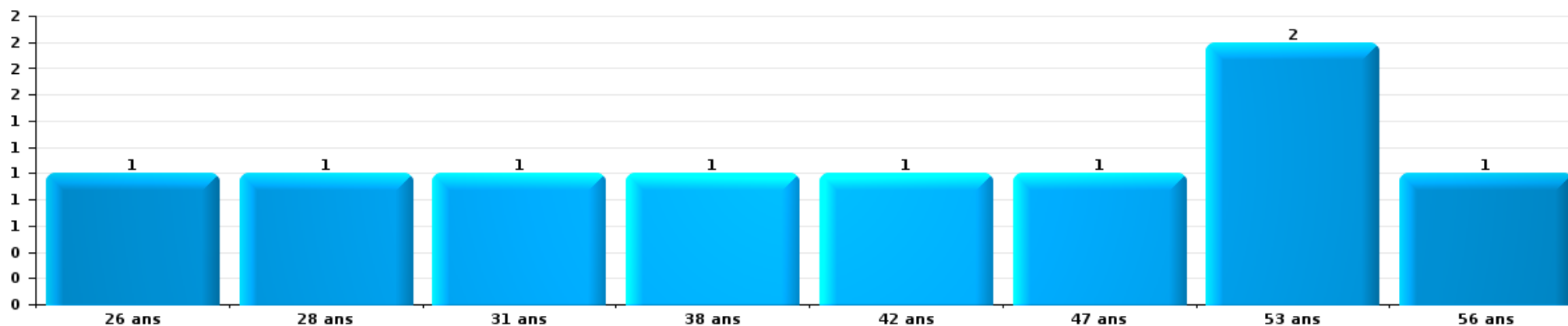
1) Lorsqu'un même suspect a commis plusieurs faits durant la période considérée, il est aussi comptabilisé plusieurs fois, qu'il ait le même âge ou non – 2) Les suspects au-dessous de 14 ans et à partir de 90 ans ne sont pas repris dans le tableau (voir également la note méthodologique)

Laakdal

2023

Cambrilage dans bâtiment (total)

Nombre de suspects-fait par âge (chronologique)





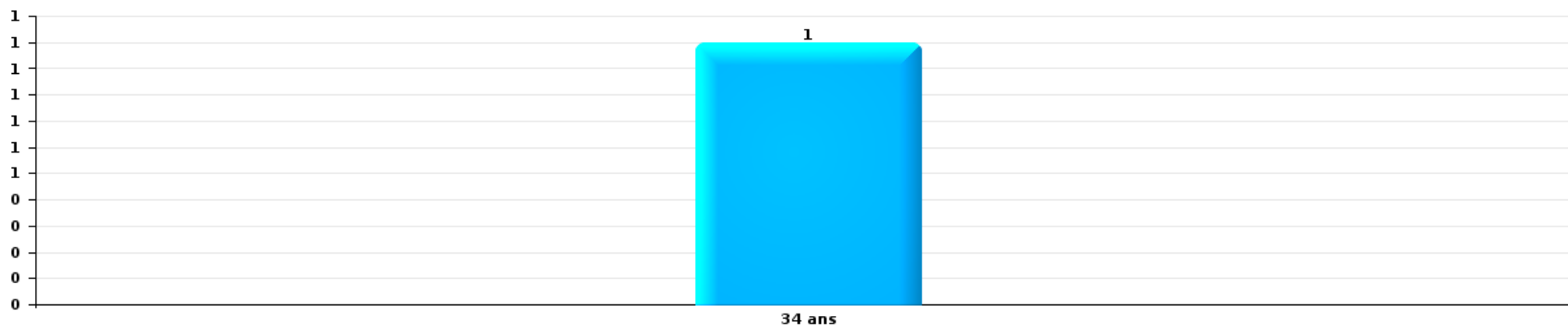
Dégradation de voiture

Nombre de suspects-fait par âge (chronologique)



Vol de vélo

Nombre de suspects-fait par âge (chronologique)



STATISTIQUES POLICIERES DE CRIMINALITE

LIEU DE PERPETRATION: COMMUNE

Laakdal

***ANNEXE I: DETAIL PAR CATEGORIE DE DELIT
CODE PENAL***

Infraction Code pénal

Infr. contre l'intégrité physique

			2000	2013	2014	2015	2016	2017	2018	2019	2020	2021	2022	2023
Assassinat	Autres	Acc.		1										
		Tent.			1									
	Sous-total		1		1									
Meurtre	Empoisonnement (meurtre)	Acc.										1		
		Tent.	1	2									1	
	Sous-total	1	2									2		
Torture et maltraitance	Torture	Acc.											1	
		Traitement inhumain	Acc.					1						
	Traitement dégradant	Acc.			1									
Sous-total				1		1						1		
Coups et/ou blessures vol. en sphère familiale	Entre partenaires ou ex-partenaires	Acc.	10	14	17	8	12	8	9	14	13	22	7	4
	Lors d'un différend familial en général	Acc.	9											
	Par les parents envers un mineur	Acc.		1		2	4		2	3	2	1	2	3
	Envers les parents	Acc.	1	2	2	1	1	1		4	1	2	2	
	Envers d'autres ascendants directs ou collatéraux	Acc.		1			1	1	1	1			1	
	Sous-total		20	18	19	11	18	10	12	22	16	25	12	7
Coups et/ou blessures vol. hors sphère familiale	Bagarres (=coups réciproques)	Acc.	8	3	1	1	2	4	4	1	1	3	1	
	Coups envers fonctionnaire de police	Acc.	2					1			1			
	Envers un mineur par une pers. ayant autorité	Acc.		2			1		1				1	
	Envers un mineur qualité de l'auteur inconnue	Acc.	1	1		3								
	Non spécifié	Acc.	15	8	18	11	12	5	12	14	15	11	17	1
	Tent.	1												
Sous-total		27	14	19	15	15	10	17	15	17	14	19	1	
Abstention coupable		Acc.						1		1				
	Sous-total							1		1				
Autres infr. volontaires. c/ l'intégrité phys.	Abandon d'enfant dans le besoin	Acc.						1	1					
	Administration substances nuisibles	Acc.										1		1
	Tent.											1		
	Empoisonnement de denrées	Acc.									1			
	Entrave méchante à la circulation	Acc.		1		1	2	1	1	2	1	2		
	Voies de faits et violences légères	Acc.	2		1			1		1	1			
Sous-total		2	1	1	1	2	3	2	3	3	4		1	
Infr. involontaires contre l'intégrité physique	Coups et/ou blessures involontaires	Acc.			1	1								
		Acc.	1	1	2	1						1	1	
	Morsure de chien	Acc.												
Sous-total		1	1	3	2						1	1		
Total			51	37	42	29	37	25	31	41	36	46	33	9

Infr. contre la liberté individuelle

		2000	2013	2014	2015	2016	2017	2018	2019	2020	2021	2022	2023
Détention par un particulier	Acc.					2			1				
	Sous-total					2			1				
	Total					2			1				

Infr. contre les mœurs

			2000	2013	2014	2015	2016	2017	2018	2019	2020	2021	2022	2023
Viol n'ayant pas causé la mort	Victime < 10a	Acc.	1		1					1	1			
	Victime 10a - 14a	Acc.						1				1		
	Victime 14a - 16a	Acc.										2	1	
	Victime 16a - 18a	Acc.	1							1				
	Victime majeure	Acc. Tent.	2	3	1	2	1	2		2	2		2	
	Sous-total		4	3	2	2	1	3		5	1	5	1	
Viol avec conséquence inconnue		Acc.				1								
		Sous-total				1								
Viol n'ayant pas causé la mort (nvCPS)	Victime < 16a	Acc.												1
	Victime majeure	Acc.												1
	Sous-total													2
Attentat à la pudeur avec violence / menace	Victime < 16a	Acc.				1	2							
	Victime 16a - 18a	Acc.		2										
	Victime majeure	Acc.				1	2			1	1	1		
	Sous-total			2		2	4			1	1	1		
Attentat à la pudeur sans violence / menace	Victime < 16a	Acc.		1	4	3	2	1			4	2	1	
	Victime 16a - 18a	Acc.						2						
	Victime âge inconnu	Acc.	1	1										
	Sous-total		1	2	4	3	2	3		4	2	1		
Atteinte intégrité sexuelle sans mort (nvCPS)	Victime < 16a	Acc.								1				2
	Victime 16a - 18a	Acc.												1
	Victime majeure	Acc.												2
	Sous-total									1				5
Pornographie infantine	Détention	Acc.		1				2		1		1		
	Distribution	Acc.			1	1	1	1	2	3	1	4		
	Accès pornographie infantine via technologie	Acc.						2						
	Sous-total		1	1	1	1	5	2	4	4	1	5		
Pornographie		Acc.	1	2	1								1	
	Sous-total		1	2	1								1	
Incitation à la débauche	Victime mineure	Acc.	1		2	1	2	1				1		
	Sous-total		1		2	1	2	1				1		
Exploitation de la débauche d'autrui	Victime majeure	Acc.								1				
	Sous-total									1				
Outrage public aux bonnes mœurs	Actions (exhibitionnisme, etc.)	Acc.		1			1			2	1	1	1	
	Ecrits, images, objets	Acc.			2	1	1					1	2	
	Sous-total			1	2	1	2			2	1	2	3	
Voyeurisme	Observation/enregistrement de nudité ou intimité	Acc.	1			1					1			
	Diffusion enregistrement nudité ou intimité	Acc.									1		2	
	Sous-total		1			1					2		2	

Infr. contre les mœurs

		2000	2013	2014	2015	2016	2017	2018	2019	2020	2021	2022	2023
Diffusion de contenu à caractère sexuel (nvCPS)	Victime 16a - 18a	Acc.											
		Sous-total											1
													1
Grooming (contact par ICT avec mineur < 16 ans)		Acc.					1			2			
		Sous-total					1			2			
		Total	8	6	7	13	10	19	6	13	12	16	16
													1

FPF/DGR/DR/BIPOL - Statistiques policières de criminalité (date de clôture: 22/09/2023)
 Les données pour les années 2001 jusqu'à 2012 ne sont plus publiées mais restent disponibles sur demande auprès du service BIPOL.
 Les données pour 2023 ne concernent que le 1er trimestre.

Infr. contre autres valeurs morales et sentiments

			2000	2013	2014	2015	2016	2017	2018	2019	2020	2021	2022	2023
Harcèlement	Harcèlement par téléphone (OLD)	Acc.	3											
		Acc.	6	19	29	16	12	8	21	19	22	14	16	8
	Sous-total	9	19	29	16	12	8	21	19	22	14	16	8	
Violation de sépulture		Acc.		1										
		Sous-total		1										
Atteinte à l'honneur	Calomnie et diffamation	Acc.	3	6	6		7	5	6	6	3	5	5	1
		Acc.			1									
	Déclaration calomnieuse		2	2		1						1		
	Imputation calomnieuse													
	Injures (Délit)	Acc.	4		2	2	1	2		2	1	1	1	
	Sous-total	7	8	11	2	9	7	6	8	8	4	7	6	1
Vie privée	Intrusion de nuit	Acc.	2											
		Acc.	3	2	1	2	1	4		2	2		2	1
	Violation de domicile par un particulier	Sous-total	5	2	1	2	1	4		2	2		2	1
Tapage nocturne		Acc.	2			1		4	2	2	4	5	6	3
		Sous-total	2			1		4	2	2	4	5	6	3
Abus faiblesses de personnes		Acc.		1										
		Sous-total		1										
Total			23	31	41	21	22	23	29	31	32	26	30	13

Infr. relative au statut juridique de l'enfant

			2000	2013	2014	2015	2016	2017	2018	2019	2020	2021	2022	2023
Non-représentation d'enfants	Par les parents	Acc.				1				1				
		Sous-total				1				1				
		Total				1				1				

Vol et extorsion

			2000	2013	2014	2015	2016	2017	2018	2019	2020	2021	2022	2023
Vol avec circ. aggr.	Avec violence	Acc.	1		2	3	3	1	1		2			
		Tent.		2	4			1			1			
	Sans violence	Acc.	117	111	110	105	57	62	56	46	33	16	24	7
		Tent.	43	34	28	27	30	25	26	21	13	7	15	4
	Sous-total	161	147	144	135	90	89	83	67	49	23	39	11	
Vol sans circ. aggr.	Avec violence	Acc.		1			1							
	Sans violence, Vol à la tire	Acc.	2		1	1	6	3	3	4	1	2	1	
	Sans violence, Vol d'usage	Acc.	1					1				1		
	Sans violence, Vol domestique	Acc.	3	2	7	6	2	5	7	7	7	18	1	3
	Sans violence	Acc.	153	107	118	92	71	54	60	62	50	45	48	16
	Tent.	2	3	2	3	4	3	1	1	2		1	1	
	Sous-total	161	113	128	102	84	66	71	75	75	58	67	51	19
Vol non spécifié		Acc.	71	2	3	2	1	1	2	4	1		2	1
		Tent.	37						1					
	Sous-total	108	2	3	2	1	1	3	4	4	1		2	1
Extorsion		Acc.			1	1	2				1		3	2
		Tent.				2		1	1	1			4	2
	Sous-total			1	3	2	1	1	1	1	1		7	4
Maraudage		Tent.	1											
	Sous-total	1												
	Total	431	262	276	242	177	157	158	147	109	90	99	35	

Fraude

		2000	2013	2014	2015	2016	2017	2018	2019	2020	2021	2022	2023
Blanchiment d'argent	Acc.		1		1	1		3	2	4	8	4	4
	Sous-total		1		1	1		3	2	4	8	4	4
Recel	Recel simple Non spécifié	Acc. Tent.	1 1			2	1			1	1	1	
	Sous-total		2			2	1			1	1	1	
Grivèlerie	Carburant / lubrifiant	Acc.	5		1	1							
	Voiture de location	Acc.				1							
	Logements	Acc.	1							1	1	1	
	Sous-total		6		1	2				1	1	1	
Détournement et destruction frauduleuse	Cel frauduleux	Acc.	1	1		2	1		1	1			
	D'argent, de papiers, etc.	Acc.	1										
	Non spécifié	Acc.	1										
	Sous-total		2	1		2	1		1	1			
Escroquerie	Fraude par internet	Acc. Tent.	7 2	10 1	13 3	14 2	15	31 2	33 6	47 4	37 5	21 2	8
	Escroquerie sans internet	Acc. Tent.	6 1	24 1	8 2	5 1	7	8	4	5 1	4 1	2 1	1
	Non spécifié	Acc.	8										
	Sous-total		8	15	36	26	22	22	41	43	57	47	26
Abus de confiance et infr. apparentées	Abus de confiance	Acc.	8	3	3	5	3	4	5	3	11	8	4
	Abus des faiblesses	Acc.	1		1								
	Sous-total		9	3	4	5	3	4	5	3	11	8	4
	Infr. liées à l'insolvabilité	Par le débiteur Non spécifié	Acc. Acc.				1 1	1					1
	Sous-total					2	1					1	
	Chèques sans provision	Acc.				1							
	Sous-total					1							
	Total		22	28	41	33	35	29	49	49	75	65	37
													14

Dégradation de la propriété

			2000	2013	2014	2015	2016	2017	2018	2019	2020	2021	2022	2023
Incendie volontaire	Dans lieu habité (de jour)	Acc.							1					
	Dans un autre lieu (de jour)	Acc.	1				1					1		
	Dans un autre lieu (de nuit)	Acc.		1		1	1	1	1		1	1		
	Dans un autre lieu (moment indéterminé)	Acc.		1	1									
	Non spécifié	Acc.	1											
		Sous-total	2	2	1	1	2	1	2		1	2		
Incendie involontaire		Acc.	6	2	2	3	1	4	3	8	4	2	4	
		Sous-total	6	2	2	3	1	4	3	8	4	2	4	
Destruction, dénaturation, dégradation	Avec circ. aggr.	Acc.	8		2					1	1		1	
	Destruction de biens agricoles	Acc.							1					
	Non spécifié	Acc.	27											
		Sous-total	35		2				1	1	1		1	
Vandalisme	Sur véhicules	Acc.	20	13	5	5	17	13	20	14	11	17	18	6
	Sur autres biens mobiliers	Acc.	38	4		1	4	8	3	3	2	1	6	
	Graffitis	Acc.							2	5	1			
	Autres détériorations sur biens immobiliers	Acc.	13	7	4	4	17	11	14	16	14	16	17	3
	Dégradation de clôture	Acc.						2			2			
		Sous-total	71	24	9	10	38	34	39	38	30	34	41	9
		Total	114	28	14	14	41	39	45	47	36	38	46	9

Infr. contre la sécurité publique

			2000	2013	2014	2015	2016	2017	2018	2019	2020	2021	2022	2023
Organisation criminelle	Acc.					1	1			2				
	Sous-total				1	1				2				
Association de malfaiteurs	Acc.			4	8	4	6	3		4	2		2	
	Sous-total			4	8	4	6	3		4	2		2	
Evasion de prisonniers	Non-respect surveillance électronique	Acc.			1	3		1			2			
	Sous-total				1	3		1			2			
Menaces	Menace d'attentat	Acc.									1			
	Verbales	Acc.	31	10	16	12	9	6	4	10	13	13	15	2
	Ecrites	Acc.		3	8	3	1	2	3	3	4	8	6	3
	Par gestes, emblèmes	Acc.	7	7	4	2	4	2	2	3	6	9	4	1
	Alerte à la bombe	Acc.									1	2		
	Non spécifié	Acc.	1											
	Sous-total		39	20	28	17	14	10	9	16	25	32	25	6
	Total		39	24	37	25	21	14	9	22	29	32	27	6

Infr. contre l'autorité publique

		2000	2013	2014	2015	2016	2017	2018	2019	2020	2021	2022	2023
Violence c/ personnes investies autorité publique	Acc.			1									
	Sous-total			1									
Rébellion	Rébellion armée	Acc.		1		1					1		
	Rébellion non armée	Acc.		2	2	1		2	1	4	2	2	
	Sous-total	1		3	2	2		2	1	4	3	2	
Outrages	Acc.		2										
	Sous-total		2										
Autres infractions	Bris de scellés	Acc.	2			1							
	Sous-total		2			1							
		Total	4	4	2	3		2	1	4	3	2	

Infr. contre la foi publique

			2000	2013	2014	2015	2016	2017	2018	2019	2020	2021	2022	2023
Faux en écritures	Faux en écritures	Acc.	3	5	1	2	2	2	1	1	2		2	
	Usage de faux en écrit. et écrit. falsifiées	Acc.				1	1	1			1	1		1
		Sous-total	3	5	1	3	3	3	1	1	3	1	2	
Usurpation	De titres	Acc.				1								
	De nom	Acc.				1	1		1		3	1	4	
		Sous-total				2	1		1		3	1	4	
Contrefaçon / falsification	Contrefaçon	Acc.		1							1			
	Falsification	Acc.						1						
		Sous-total		1				1			1			
Fausses monnaies	Emission	Acc.	1			1								
	Autres	Acc.												
		Sous-total	1			1								
Faux en justice	Faux témoignage	Acc.	1											
	Fausses déclarations	Acc.			1									
		Sous-total	1		1									
		Total	5	6	3	6	4	4	2	1	7	2	6	1



Laakdal

Infraction Code pénal

Infr. contre la famille

		2000	2013	2014	2015	2016	2017	2018	2019	2020	2021	2022	2023
Abandon de famille	Acc.	1	6	10	5	3		2	3	3	1	1	
	Sous-total	1	6	10	5	3		2	3	3	1	1	
Refus du droit aux relations personnelles	Acc.	16	19	20	7	4	4	4	7	36	29	31	10
	Sous-total	16	19	20	7	4	4	4	7	36	29	31	10
Non-acquittement pension alimentaire	Acc.	2	2	1		1							
	Sous-total	2	2	1		1							
	Total	19	27	31	12	8	4	6	10	39	30	32	10

Criminalité informatique

		2000	2013	2014	2015	2016	2017	2018	2019	2020	2021	2022	2023
Hacking	Acc.					1	1	3	3	7	3	9	4
	Tent.									1			
	Sous-total					1	1	3	3	8	3	9	4
Faux en informatique	Acc.							1	3	6	3	1	
	Tent.										1		
	Sous-total							1	3	6	4	1	
Fraude informatique	Acc.		7	2	4	2	5	12	27	34	44	52	10
	Tent.					2		2	1	3	2	3	
	Sous-total		7	2	4	4	5	14	28	37	46	55	10
Sabotage	Acc.							1					
	Sous-total							1					
	Total		7	2	4	5	6	19	34	51	53	65	14



Exercice illégal de l'autorité publique

		2000	2013	2014	2015	2016	2017	2018	2019	2020	2021	2022	2023
Abus de l'autorité	Acc.	1											
	Sous-total	1											
	Total	1											

Marchand de sommeil

		2000	2013	2014	2015	2016	2017	2018	2019	2020	2021	2022	2023
Sans circ. aggr.	Acc.			2							1		
	Sous-total			2							1		
	Total			2							1		

Traite des êtres humains

		2000	2013	2014	2015	2016	2017	2018	2019	2020	2021	2022	2023
Exploitation économique	Acc.								1	1	2	1	
	Sous-total								1	1	2	1	
	Total								1	1	2	1	

Contravention Code pénal

		2000	2013	2014	2015	2016	2017	2018	2019	2020	2021	2022	2023
Injures (Contravention)	Acc.	2											
	Sous-total	2											
Autres contraventions CP	Acc.				1								
	Sous-total				1								
	Total	2			1								

STATISTIQUES POLICIERES DE CRIMINALITE

LIEU DE PERPETRATION: COMMUNE

Laakdal

***ANNEXE II: DETAIL PAR CATEGORIE DE DELIT
LOIS SPECIALES***



Laakdal

Infraction Lois spéciales

Drogues

			2000	2013	2014	2015	2016	2017	2018	2019	2020	2021	2022	2023	
Détention		Acc.	8	12	22	29	21	14	22	39	22	11	13	13	
		Tent.	1												
		Sous-total	9	12	22	29	21	14	22	39	22	11	13	13	
Usage	Usage en groupe	Acc.	9												
		Tent.	1												
	Usage individuel	Acc.	11												
		Tent.	1												
	Faciliter l'usage	Acc.		1		1			1			1			
	Incitation à l'usage	Acc.		1											
	Désordre, scandale ou danger dans un espace public	Acc.												1	
Sous-total	22	2		1				1			1		1		
Importation et exportation		Acc.	2			1					1				
		Sous-total	2			1					1				
Fabrication		Acc.		2	3	5	6		5	5	1	1	2	1	
		Tent.							1			1			
		Sous-total		2	3	5	6		6	5	1	2	2	1	
Commerce		Acc.	5	7	7	11	20	7	5	12	3	4		2	
		Sous-total	5	7	7	11	20	7	5	12	3	4		2	
Autres		Acc.	1	1			1	2		1	2				
		Tent.										1			
		Sous-total	1	1		1	2		1	3					
Total			39	24	32	47	48	23	34	57	30	18	15	17	



Législation sur les étrangers

			2000	2013	2014	2015	2016	2017	2018	2019	2020	2021	2022	2023	
Transmigration illégale	Mariages simulés/blancs sans récompense/contrainte	Acc.				1	2		1	2	1	1	2	2	
	Cohab. légale de complais. sans récompense/contr.	Acc.						1			3		2		
	Accès au territoire	Acc.			1				2	2			1	1	
		Tent.											1		
	Séjour	Acc.	6		2	4	1				3	1	1	3	2
	Pas de port de documents d'identité ou de voyage	Acc.				1					1				
	Inscription au registre des étrangers	Acc.						1							
	Reconnaissance fraudul. sans récompense/contrainte	Acc.									1	1	1		
	Sous-total		6		2	7	3	2	3	8	6	4	9	5	
Traite d'êtres humains		Acc.	1												
	Sous-total		1												
Aide au séjour illégal		Acc.			1					1			1		
	Sous-total			1						1			1		
	Total		7		3	7	3	2	3	9	6	4	10	5	



Environnement

			2000	2013	2014	2015	2016	2017	2018	2019	2020	2021	2022	2023
Déchets	Déchets par professionnel	Acc.						1	1	2			1	1
	Déchets par particulier	Acc.		1	1	10	3		5	1	3	3	1	2
	Déchets par personne indéterminée	Acc.	3											
	Sous-total		3	1	1	10	3	1	6	3	3	3	2	3
Autres que déchets	Urbanisme	Acc.	3	6	3	4	1		6	5		1	3	
	Permis d'environnement	Acc.		1										
	Bruit	Acc.	2		1	1								
	Pollution de l'eau	Acc.	1											
	Pollution de l'air	Acc.			1									
	Autres nuisances en matière d'environnement	Acc.	1		1	1	2							
Sous-total		7	7	6	5	4			6	5		1	3	
Biodiversité / Faune et flore	Bien-être animal	Acc.	6	1	1	1	1	4		1	6	13	6	5
	Destruction d'animaux	Acc.			1	1								
		Tent.			1	3								
	Santé des animaux	Acc.										1		
Sous-total		6	1	3	5	1	4		1	6	14	6	5	
Non spécifié		Acc.	1											
Sous-total		1												
Total		17	9	10	20	8	5	12	9	9	9	18	11	8



Armes et explosifs

			2000	2013	2014	2015	2016	2017	2018	2019	2020	2021	2022	2023
Détention illégale	Arme à feu	Acc.			1	2	1	1	3		9		2	
	Arme blanche ou non à feu	Acc.		1	2	3	1	2		3	3	2		
	Munition	Acc.		2		2		1	1	1	1			
	Pièces/accessoires	Acc.				2								
		Sous-total		3	3	9	2	4	4	4	13	2	2	
Port / transport illégal	Arme à feu	Acc.		1	1	1			1	2		1		
	Arme blanche ou non à feu	Acc.		2	4	8	4	2	2	2	3	3	1	
	Non spécifié	Acc.	1											
		Sous-total	1	3	5	9	4	2	3	4	3	4	1	
Commerce illégal	Munition	Acc.							1					
		Sous-total							1					
Fabrication / réparation illégale	Arme à feu	Acc.				1		1						
	Munition	Acc.				1								
	Pièces/accessoires	Acc.				1								
		Sous-total				3		1						
Autre	Documents	Acc.				1								
	Numéro de série	Acc.								1				
	Mesures de sécurité	Acc.				1				1				
	Stockage	Acc.			1	1								
	Défaut signalement vol ou perte	Acc.				1								
	Non spécifié	Acc.	12											
		Sous-total	12		1	4				2				
		Total	13	6	9	25	6	7	8	10	16	6	3	

Protection de la personne

			2000	2013	2014	2015	2016	2017	2018	2019	2020	2021	2022	2023
Discrimination	Racisme et xénophobie	Acc.					1		2		1	1		
	Fondée sur le sexe (sexisme)	Acc.											1	
		Sous-total					1		2		1	1	1	
Négationnisme et révisionnisme	Révisionnisme	Acc.		1										
		Sous-total		1										
Protection de la vie privée		Acc.	4							1				
		Sous-total	4							1				
		Total	4	1			1		2	1	1	1	1	





Laakdal

Infraction Lois spéciales

Hormones et dopage

		2000	2013	2014	2015	2016	2017	2018	2019	2020	2021	2022	2023
Détention	Acc.		1	1	1			3					
	Sous-total:		1	1	1			3					
Fabrication et distribution	Acc.		1										
	Sous-total:		1										
	Total:		2	1	1			3					

Sécurité privée

		2000	2013	2014	2015	2016	2017	2018	2019	2020	2021	2022	2023
Entreprises de gardiennage / de sécurité	Acc.											1	
	Sous-total:											1	
	Total:											1	

Protection de la jeunesse

		2000	2013	2014	2015	2016	2017	2018	2019	2020	2021	2022	2023
Législation sur la protection de la jeunesse	Acc.		2	5	12	14	9	16	11	11	14	21	5
	Sous-total:		2	5	12	14	9	16	11	11	14	21	5
	Total:		2	5	12	14	9	16	11	11	14	21	5



Code pénal social

		2000	2013	2014	2015	2016	2017	2018	2019	2020	2021	2022	2023
Harcèlement au travail	Acc.										1		
	Sous-total:										1		
Travail illégal	Acc.	1							1			1	
	Sous-total:	1							1			1	
Fraude sociale aux cotisations (travail au noir)	Acc.								3	2		2	1
	Sous-total:								3	2		2	1
Infr. contre foi publique en droit pénal social	Acc.							2	1		11		
	Sous-total:							2	1		11		
Escroquerie en droit pénal social	Acc.			1		1			2	2		1	2
	Sous-total:			1		1			2	2		1	2
	Total:	1		1		1		2	7	4	12	4	3

Ivresse et alcool

		2000	2013	2014	2015	2016	2017	2018	2019	2020	2021	2022	2023
Ivresse publique	Acc.	1	1	2	1				1		1	1	1
	Sous-total:	1	1	2	1				1		1	1	1
	Total:	1	1	2	1				1		1	1	1

Registre de population

		2000	2013	2014	2015	2016	2017	2018	2019	2020	2021	2022	2023
	Acc.	16	42	28	14	15	39	28	10	20	14	34	11
	Sous-total:	16	42	28	14	15	39	28	10	20	14	34	11
	Total:	16	42	28	14	15	39	28	10	20	14	34	11



Carte d'identité

		2000	2013	2014	2015	2016	2017	2018	2019	2020	2021	2022	2023
Pas en possession	Acc.										1		
	Sous-total:										1		
Non spécifié	Acc.									1			
	Sous-total:									1			
	Total:									1	1		

Santé publique

		2000	2013	2014	2015	2016	2017	2018	2019	2020	2021	2022	2023
Art de guérir, art infirmier, etc.	Acc.						1						
	Sous-total:						1						
Politique de la santé	Acc.									1			
	Sous-total:									1			
Interdiction de fumer	Acc.												1
	Sous-total:												1
Denrées alimentaires	Acc.	2											
	Sous-total:	2											
Refus ou négligence respect mesures	Acc.									101	30		
	Sous-total:									101	30		
Autres	Acc.	1							2	7			
	Sous-total:	1							2	7			
	Total:	3					1		2	109	30		1

Travail

		2000	2013	2014	2015	2016	2017	2018	2019	2020	2021	2022	2023
Commerce ambulant	Acc.	1		3					1				
	Sous-total:	1		3					1				
Autres	Acc.											1	
	Sous-total:											1	
	Total:	1		3					1			1	



Protection des revenus publics

		2000	2013	2014	2015	2016	2017	2018	2019	2020	2021	2022	2023
Taxe de circulation / TMC	Acc.				2			1					
	Sous-total:				2			1					
Fraude fiscale - impôts sur le revenu	Acc.				1								
	Sous-total:				1								
	Total:				3			1					

Législation économique

		2000	2013	2014	2015	2016	2017	2018	2019	2020	2021	2022	2023
Sociétés	Acc.					2							
	Sous-total:					2							
	Total:					2							

Pratiques commerciales

		2000	2013	2014	2015	2016	2017	2018	2019	2020	2021	2022	2023
Pratiques du marché et protection du consommateur	Acc.				1								
	Sous-total:				1								
Registre de commerce	Acc.									2	1		1
	Sous-total:									2	1		1
	Total:				1					2	1		1

Autres lois spéciales

		2000	2013	2014	2015	2016	2017	2018	2019	2020	2021	2022	2023
Transport	Acc.	3											
	Sous-total:	3											
Dégradation involontaire câbles télécommunication	Acc.				2	1	3	1			1	1	2
	Sous-total:				2	1	3	1			1	1	2
Autres	Acc.		1										
	Sous-total:		1										
	Total:	3	1		2	1	3	1			1	1	2

STATISTIQUES POLICIERES DE CRIMINALITE

LIEU DE PERPETRATION: COMMUNE

Laakdal

***ANNEXE III: DETAIL
FIGURES CRIMINELLES / PHENOMENES***



Laakdal

FC Vol moyen de transport

		2000	2013	2014	2015	2016	2017	2018	2019	2020	2021	2022	2023
Vol de voiture	Acc.	23	10	4	4	6	6	3	4	2		2	1
	Tent.	4		2		1	2	1					1
	Total	27	10	6	4	7	8	4	4	2		2	2
Vol de moto	Acc.				3					1			
	Total				3					1			
Carjacking	Tent.	1											
	Total	1											
Vol dans les garages	Acc.	1	1		4	1		2					
	Total	1	1		4	1		2					
Vol de vélomoteur	Acc.	12		3	4		2	2			2		
	Tent.	1					1						
	Total	13		3	4		3	2			2		
Vol de vélo	Acc.	52	51	32	24	16	18	13	15	10	9	10	2
	Tent.	1											
	Total	53	51	32	24	16	18	13	15	10	9	10	2



FC Cambriolage

		2000	2013	2014	2015	2016	2017	2018	2019	2020	2021	2022	2023
Cambriolage dans habitation	Acc.	92	50	65	44	24	25	29	20	16	4	11	5
	Tent.	57	20	18	16	15	19	18	14	4	5	7	4
	Total	149	70	83	60	39	44	47	34	20	9	18	9
Cambriolage ds entreprise ou commerce	Acc.	24	17	10	17	11	12	7	7	3	4	2	1
	Tent.	5	5	6	6	6	1		4	4	1	3	
	Total	29	22	16	23	17	13	7	11	7	5	5	1
Cambriolage ds service public ou bâtiment administ	Acc.	8	2	5	7	2	4	2	2		1	1	
	Tent.	1	4		2	4	1	2	1			1	
	Total	9	6	5	9	6	5	4	3		1	2	
Cambriolage dans bâtiment (total)	Acc.	123	68	79	68	37	40	38	29	19	9	14	6
	Tent.	62	29	24	24	25	21	20	19	8	6	11	4
	Total	185	97	103	92	62	61	58	48	27	15	25	10

FC Vol autre

		2000	2013	2014	2015	2016	2017	2018	2019	2020	2021	2022	2023
Vol à main armée	Acc.	5			3	1		1					
	Tent.	3	2	3			1			1			
	Total	8	2	3	3	1	1	1		1			
Vol avec violence sans arme	Acc.	2	1	3	1	5	2			3		4	2
	Tent.			1	2		1	1	1			3	2
	Total	2	1	4	3	5	3	1	1	3		7	4
Vol dans ou sur un véhicule	Acc.	26	14	15	16	13	10	6	16	7	6	10	1
	Tent.	4	2	3	1	1	2	1	2	1	1	2	
	Total	30	16	18	17	14	12	7	18	8	7	12	1
Vol d'armes et explosifs	Acc.	2	1	1	5		2	2	2				
	Tent.												
	Total	2	1	1	5		2	2	2				
Vol à l'arraché	Acc.	1		1								1	1
	Tent.												
	Total	1		1								1	1



FC Vol autre

		2000	2013	2014	2015	2016	2017	2018	2019	2020	2021	2022	2023
Vol à la tire	Acc.	2		1	1	7	3	3	4	1	2	1	
	Total	2		1	1	7	3	3	4	1	2	1	
Vol à l'étalage	Acc.	3	11	13	17	7	8	10	10	22	2	8	8
	Tent.			1			1	1				1	
	Total	3	11	14	17	7	9	11	10	22	2	9	8
Vol par ruse	Acc.			3	1	1	2			3		2	
	Tent.				1	2							
	Total			3	2	3	2			3		2	
Vol de métaux	Acc.		1	4	5	1	1	2	3	1	2		
	Total		1	4	5	1	1	2	3	1	2		
Vol sur les chantiers	Acc.	3	2	3	9	2	3	1	4	1	2	1	
	Tent.									1		1	
	Total	3	2	3	9	2	3	1	4	2	2	2	
Home-invasion	Acc.									1			
	Tent.			1									
	Total			1						1			
Vol d'animaux	Acc.	3		1	3	1	1	1	3	1			
	Tent.			1									
	Total	3		2	3	1	1	1	3	1			
Vol de cargaison	Acc.				1	2			1	1			
	Tent.					1			1				
	Total				1	3			2	1			



Criminalité ICT

		2000	2013	2014	2015	2016	2017	2018	2019	2020	2021	2022	2023
Fraude de cartes de paiements	Acc.		1		1	2		2	3	2	1	3	
	Tent.					2		1					
	Total		1		1	4		3	3	2	1	3	
Phishing	Acc.		1					4	16	30	31	36	9
	Tent.									3	2	2	
	Total		1					4	16	33	33	38	9
Skimming	Acc.								2	2	1	1	
	Tent.					1							
	Total					1			2	2	1	1	

FC Autre

		2000	2013	2014	2015	2016	2017	2018	2019	2020	2021	2022	2023
Violence contre les métiers d'intérêt général	Acc.	2		1			1			1			
	Total	2		1			1			1			
Viol collectif	Acc.								2				
	Total								2				
Graffiti	Acc.							2	5	1			
	Total							2	5	1			
Dégradation de voiture	Acc.	3	15	5	6	14	14	20	13	10	15	15	5
	Total	3	15	5	6	14	14	20	13	10	15	15	5
Rixe au couteau	Acc.								1				
	Tent.										1		
	Total								1		1		



PH Violence intrafamiliale (VIF)

		2000	2013	2014	2015	2016	2017	2018	2019	2020	2021	2022	2023
VIF: physique, dans le couple	Acc.	10	15	17	8	12	8	10	15	14	23	7	4
	Total	10	15	17	8	12	8	10	15	14	23	7	4
VIF: physique, envers des descendants	Acc.		2	1	3	5		2	3	2	2	2	3
	Total		2	1	3	5		2	3	2	2	2	3
VIF: physique, envers d'autres membres	Acc.	10	3	2	2	3	2	3	4	1	2	3	
	Total	10	3	2	2	3	2	3	4	1	2	3	
VIF: sexuelle, envers des descendants	Acc.	1		1	3				2			1	
	Total	1		1	3				2			1	
VIF: psychique, dans le couple	Acc.	16	21	24	11	6	5	4	10	42	33	35	10
	Total	16	21	24	11	6	5	4	10	42	33	35	10
VIF: psychique, envers des descendants	Acc.				1	1				1	1	1	
	Total				1	1				1	1	1	
VIF: psychique, envers d'autres membres	Acc.			1						3	1		
	Total			1						3	1		
VIF: économique, dans le couple	Acc.						1	2	2				
	Total						1	2	2				
VIF: économique, envers d'autres membres	Acc.	3	8	12	6	3		3	4	3	1	2	
	Total	3	8	12	6	3		3	4	3	1	2	

PH Hormones et dopage

		2000	2013	2014	2015	2016	2017	2018	2019	2020	2021	2022	2023
Dopage humain	Acc.		2	1	1			3					
	Total		2	1	1			3					



PH Drogues

		2000	2013	2014	2015	2016	2017	2018	2019	2020	2021	2022	2023
Vente de cocaïne	Acc.					1	1	1	4		1		1
	Total					1	1	1	4		1		1
Production de drogues synthétiques	Acc.					1			1				
	Total					1			1				
Import-export de drogues synthétiques	Acc.				1								
	Total				1								
Vente de drogues synthétiques	Acc.	1	4		6	8	3		3	1	2		1
	Total	1	4		6	8	3		3	1	2		1
Production de cannabis (culture)	Acc.		1	2	2	3		4	2	1	1	2	
	Total		1	2	2	3		4	2	1	1	2	
Vente-traffic d'héroïne	Acc.				1								
	Total				1								

PH Trafic d'armes

		2000	2013	2014	2015	2016	2017	2018	2019	2020	2021	2022	2023
Commerce et production d'arme à feu et mun.	Acc.				1		1	1	1				
	Total				1		1	1	1				

PH Traite des êtres humains

		2000	2013	2014	2015	2016	2017	2018	2019	2020	2021	2022	2023
TEH - exploitation économique	Acc.								1	1	2	1	
	Total								1	1	2	1	
TEH - exploitation sexuelle	Acc.								1				
	Total								1				

PH Violence dans l'espace public

		2000	2013	2014	2015	2016	2017	2018	2019	2020	2021	2022	2023
Violence physique (voie publique)	Acc.	7		6	5	3	2	3	6	4	10	9	
	Tent.		1		1								
	Total	7	1	6	6	3	2	3	6	4	10	9	



PH Violence dans l'espace public

		2000	2013	2014	2015	2016	2017	2018	2019	2020	2021	2022	2023
Violence physique (autre endroit public)	Acc.	1					1						
	Total	1					1						
Violence physique (endroit accessible au public)	Acc.	11	9	7	4	5	6	10	3	5	6	4	2
	Tent.	1											
	Total	12	9	7	4	5	6	10	3	5	6	4	2
Violence sexuelle (transport public)	Acc.			1				1					
	Total			1				1					
Violence sexuelle (voie publique)	Acc.	2		1			1		1		1		
	Total	2		1			1		1		1		
Violence sexuelle (endroit accessible au public)	Acc.	1		1		1	2	1		1	2	2	
	Total	1		1		1	2	1		1	2	2	
Violence psychique (transport public)	Acc.					1							
	Total					1							
Violence psychique (voie publique)	Acc.	6	4	9	12	3	1	1	7	6	3	8	
	Total	6	4	9	12	3	1	1	7	6	3	8	
Violence psychique (autre endroit public)	Acc.			1				1					
	Total			1				1					
Violence psychique (endroit accessible au public)	Acc.	3	3	7	1	3	1	1	2	4	5	1	1
	Total	3	3	7	1	3	1	1	2	4	5	1	1
Vol à main armée (voie publique)	Acc.				1								
	Tent.			1			1						
	Total			1	1		1						
Vol à main armée (endroit accessible au public)	Acc.	1			2	1							
	Tent.	1	1							1			
	Total	2	1		2	1				1			
Vol avec violence sans arme (voie publique)	Acc.	1				2	1						
	Total	1				2	1						



PH Violence dans l'espace public

		2000	2013	2014	2015	2016	2017	2018	2019	2020	2021	2022	2023
Vol avec violence sans arme (endr. acces. au pub.)	Acc.			1	1	2	1						
	Total			1	1	2	1						

PH Autre

		2000	2013	2014	2015	2016	2017	2018	2019	2020	2021	2022	2023
Terrorisme, extrémisme et radicalisme	Acc.		1					1			1		
	Total		1					1			1		
Cyberharcèlement	Acc.	3	3	14	3	5	5	8	4	10	11	13	9
	Total	3	3	14	3	5	5	8	4	10	11	13	9
Fraude à l'identité	Acc.		1	3	3	3	1	4	1	8	4	5	1
	Tent.			1		1					1		
	Total		1	4	3	4	1	4	1	8	5	5	1

STATISTIQUES POLICIERES DE CRIMINALITE

LIEU DE PERPETRATION: COMMUNE

Laakdal

***ANNEXE IV: FAITS ENREGISTRES
NON CRIMINELS***



Laakdal

Faits non criminels

Maladies / Décès / Disparition

	2000	2013	2014	2015	2016	2017	2018	2019	2020	2021	2022	2023
Suicide	5		3	2		2	1	2	3		1	
Personne malade	1	3	4	7	3	2	7	5	10	8	8	1
Décès suspect			1		1	3		3	1	4	3	1
Décès naturel	2		1			1	1		1		1	
Disparition (personne disparue)	6	4	5	2	7	3	2	5	4	5	2	
Accident (sauf roulage)	1	1		1		1						
Autres			1									
Total	15	8	15	12	11	12	11	15	19	17	15	2

Appels

	2000	2013	2014	2015	2016	2017	2018	2019	2020	2021	2022	2023
Alarme	1				1			1				
Appels		1									1	
Total	1	1			1			1			1	

Problèmes sociaux

	2000	2013	2014	2015	2016	2017	2018	2019	2020	2021	2022	2023
Différends familiaux	32	5	1	1	10	4	5	12	11	19	15	1
Différend (pas de coups)	17		1		1		1	4				
Affaire civile	20		1						2			
Protection de la jeunesse	5		1	2	1	2	1	1		1		
Autres	5	1	5	5	5		2		3	1	2	1
Total	79	6	9	8	17	6	9	17	16	21	17	2



Catastrophes

	2000	2013	2014	2015	2016	2017	2018	2019	2020	2021	2022	2023
Dégâts tempête	1											
Dégâts eau	1											
Total	2											

Ordre public

	2000	2013	2014	2015	2016	2017	2018	2019	2020	2021	2022	2023
Troubles			1									
Total			1									

Agissements suspects

	2000	2013	2014	2015	2016	2017	2018	2019	2020	2021	2022	2023
	8	6	8	8	2	2	2	3	1		2	
Total	8	6	8	8	2	2	2	3	1		2	

Objets trouvés

	2000	2013	2014	2015	2016	2017	2018	2019	2020	2021	2022	2023
	8							1				
Total	8							1				

Objets perdus

	2000	2013	2014	2015	2016	2017	2018	2019	2020	2021	2022	2023
	41	223	210	201	228	151	209	189	197	167	190	51
Total	41	223	210	201	228	151	209	189	197	167	190	51



Autres non-infractions

	2000	2013	2014	2015	2016	2017	2018	2019	2020	2021	2022	2023
Ordonnance de capture	1				1							
Non-respect des conditions	1		1		4	1						
Procès-verbal d'information	7	4	1	3	8	6	2	2		2	1	
Notification		11	1	3	2	5	8	8	9	4	6	1
Dégradation involontaire câbles (non-télécom)			1	1	2							
Comportement lié à une radicalisation violente							1					
Demande signalement surveillance électronique											3	3
Fonction de contrôle armes										11	7	2
Autres non infractions	3											
Total	12	15	4	7	17	12	11	10	9	17	17	6