

STATISTIQUES POLICIERES DE CRIMINALITE

LIEU DE PERPETRATION: COMMUNE

Kontich

2000 - Trimestre 1 2023

Police fédérale - DGRIDRIIBIPOL

STATISTIQUES POLICIERES DE CRIMINALITE

LIEU DE PERPETRATION: COMMUNE

Kontich

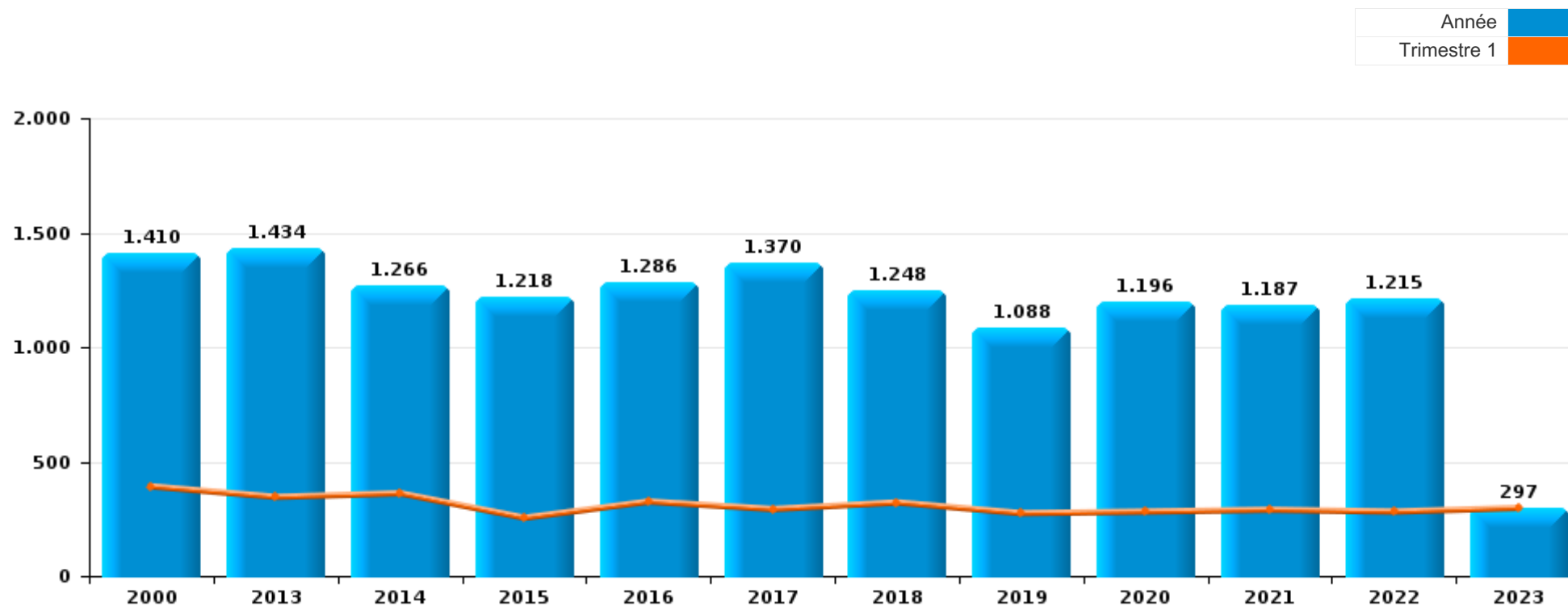
PARTIE I : INFRACTIONS JUDICIAIRES

CRIMINALITE ENREGISTREE COMMISE AU NIVEAU DE LA COMMUNE



Kontich

	2000	2013	2014	2015	2016	2017	2018	2019	2020	2021	2022	2023
Nombre total des délits	1.410	1.434	1.266	1.218	1.286	1.370	1.248	1.088	1.196	1.187	1.215	297



FPF/DGR/DRI/BIPOL - Statistiques policières de criminalité (date de clôture: 22/09/2023)

Les données pour les années 2001 jusqu'à 2012 ne sont plus publiées mais restent disponibles sur demande auprès du service BIPOL.

Les données pour 2023 ne concernent que le 1er trimestre.



Kontich

	2000	2013	2014	2015	2016	2017	2018	2019	2020	2021	2022	2023
Vol et extorsion	833	649	519	576	557	551	515	372	301	363	438	117
Fraude	74	66	62	83	72	91	113	137	211	130	147	36
Infr. contre l'intégrité physique	62	90	109	98	96	88	104	103	80	97	95	35
Dégradation de la propriété	179	163	130	79	96	130	97	48	35	30	43	5
Drogues	48	100	70	55	52	64	48	59	70	72	70	11
Registre de population	21	48	51	38	54	52	42	41	36	42	38	10
Criminalité informatique		13	8	15	36	63	25	28	60	79	78	20
Infr. contre autres valeurs morales et sentiments	13	60	43	33	34	45	29	32	40	42	42	8
Infr. contre la sécurité publique	32	28	35	36	45	34	40	36	34	45	28	12
Infr. contre la foi publique	40	16	42	44	34	46	44	31	28	34	35	8
Législation sur les étrangers	6	24	33	22	44	48	40	23	34	33	33	6
Ivresse et alcool	4	34	20	23	24	41	26	35	25	33	27	4
Infr. contre la famille	6	38	36	27	31	19	18	31	16	25	36	4
Protection de la jeunesse	3	20	19	19	23	22	36	26	35	31	34	4
Infr. contre les mœurs	16	10	15	9	8	19	18	32	22	15	20	2
Santé publique	1			1	1	2	1		115	65		
Armes et explosifs	9	26	24	22	18	9	7	10	9	7	9	1
Environnement	23	9	19	5	24	12	19	12	11	14	1	
Autres lois spéciales	8	2	3	4	6	10	9	6	15	15	12	11
Infr. contre l'autorité publique	4	11	7	15	9	14	5	10	6	6	9	2
Code pénal social		5	2		4	4	3	4	5	1	4	
Protection de la personne	6	2		2	3	2	2	4	1	1	3	
Carte d'identité	1	7	6	1	2				3	2	2	
Protection des revenus publics	2	2	2	5	2			1	1	1	4	
Travail		1	5	1	3	1	1	3		1	1	
Contravention Code pénal	13										1	
Infr. contre la liberté individuelle			2	2	1		2	2	1	1	1	1
Pratiques commerciales		5	1	2	1						2	
Législation économique	1				1	1	2		2		1	
Exercice illégal de l'autorité publique	3	1	1		2							
Sécurité privée	1	2			1	1		1		1		
Hormones et dopage	1		1		1		1	1			1	
Traite des êtres humains		1		1	1		1			1		
Autres infractions Code pénal						1						
Infr. relative au statut juridique de l'enfant		1										
Marchand de sommeil			1									
Sous-total	1.410	1.434	1.266	1.218	1.286	1.370	1.248	1.088	1.196	1.187	1.215	297
Contravention règlement policier local	2	18	14	18	5	13	42	89	159	87	101	21
Sous-total	2	18	14	18	5	13	42	89	159	87	101	21
Total	1.412	1.452	1.280	1.236	1.291	1.383	1.290	1.177	1.355	1.274	1.316	318

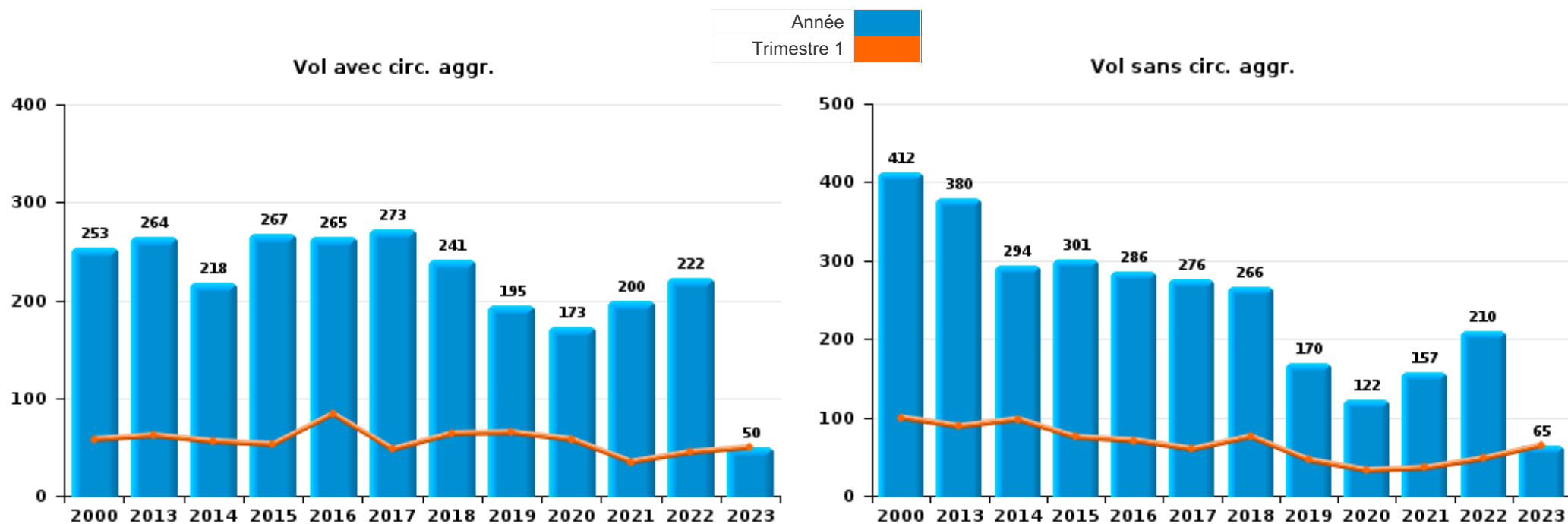
FPF/DGR/DRI/BIPOL - Statistiques policières de criminalité (date de clôture: 22/09/2023)
 Les données pour les années 2001 jusqu'à 2012 ne sont plus publiées mais restent disponibles sur demande auprès du service BIPOL.
 Les données pour 2023 ne concernent que le 1er trimestre.



I.1. Catégorie des infractions : Vol et extorsion (top 5 des infractions au niveau national 2022)

Kontich

	2000	2013	2014	2015	2016	2017	2018	2019	2020	2021	2022	2023
Vol sans circ. agr.	412	380	294	301	286	276	266	170	122	157	210	65
Vol avec circ. agr.	253	264	218	267	265	273	241	195	173	200	222	50
Vol non spécifié	166	3	4	4	4	2	3	1			1	
Extorsion	2	2	3	4	2		5	6	6	6	5	2
Total	833	649	519	576	557	551	515	372	301	363	438	117





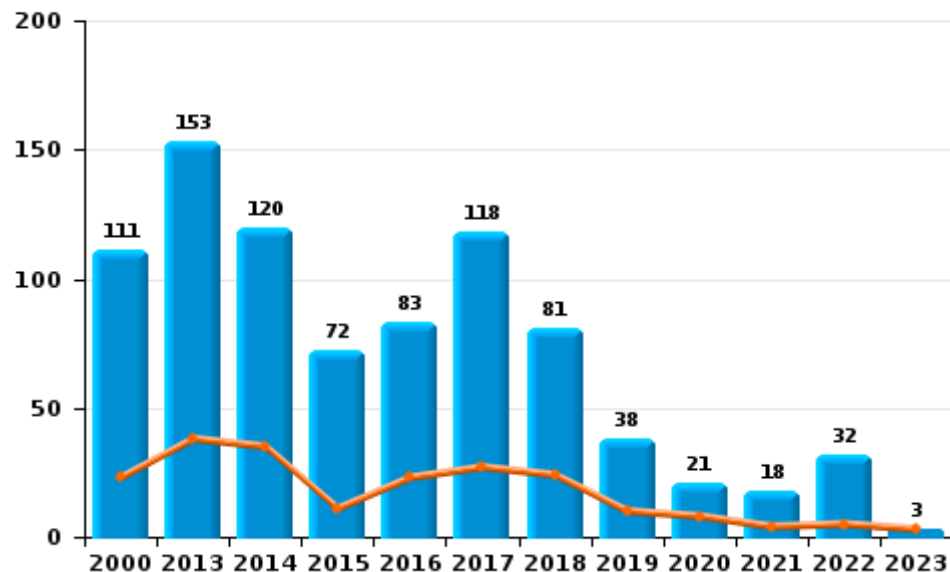
I.2. Catégorie des infractions : Dégradation de la propriété (top 5 des infractions au niveau national 2022)

Kontich

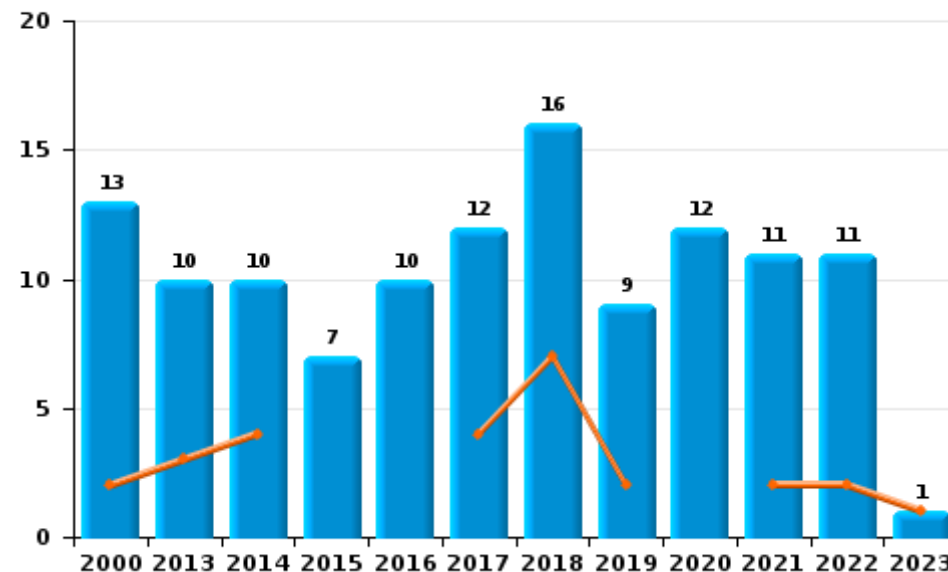
	2000	2013	2014	2015	2016	2017	2018	2019	2020	2021	2022	2023
Vandalisme	111	153	120	72	83	118	81	38	21	18	32	3
Incendie involontaire	6	8	4	4	8	8	11	6	9	10	10	1
Destruction, dénaturaion, dégradation	55				3			1	1	1		1
Incendie volontaire	7	2	6	3	2	4	5	3	3	1	1	
Destruction par explosion volontaire									1			
Total	179	163	130	79	96	130	97	48	35	30	43	5



Vandalisme



Incendie

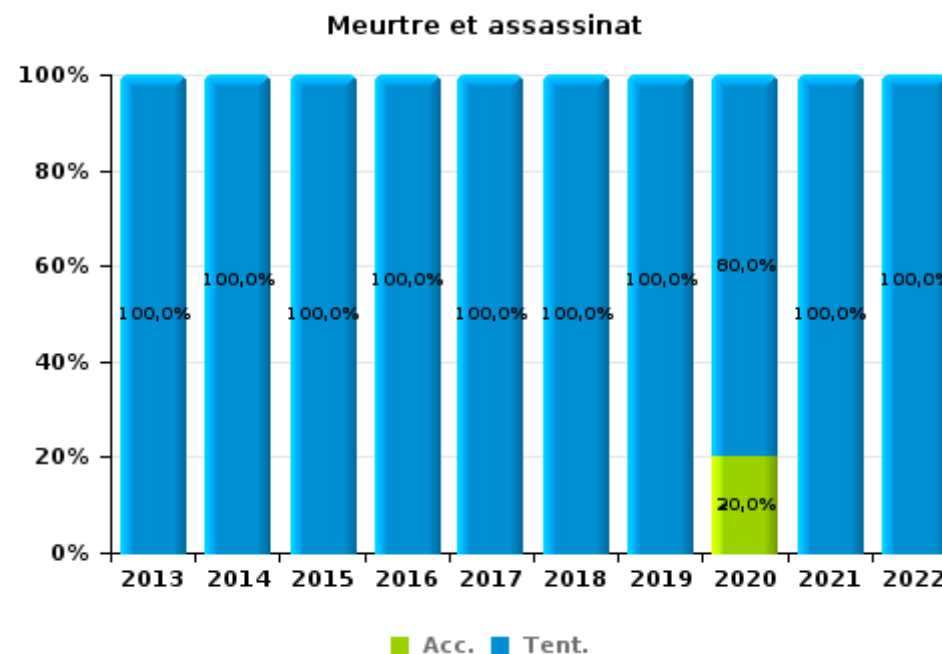
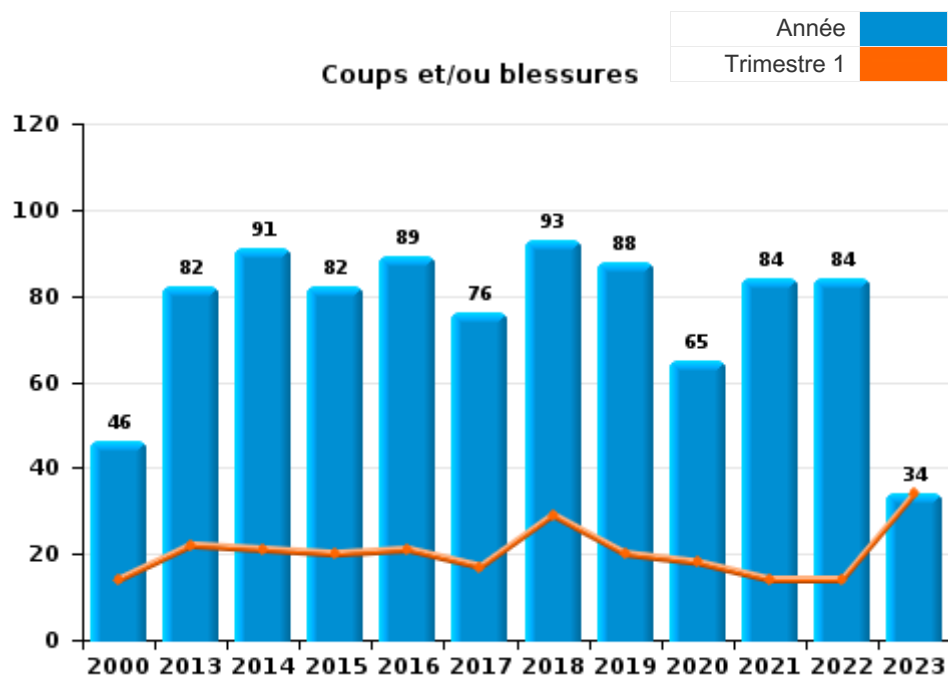




I.3. Catégorie des infractions : Infr. contre l'intégrité physique (top 5 des infractions au niveau national 2022)

Kontich

	2000	2013	2014	2015	2016	2017	2018	2019	2020	2021	2022	2023
Coups et/ou blessures	46	82	91	82	89	76	93	88	65	84	84	34
Autres	16	6	17	15	4	11	10	13	10	11	8	1
Meurtre et assassinat		2	1	1	3	1	1	2	5	2	3	
Total	62	90	109	98	96	88	104	103	80	97	95	35



FPF/DGR/DRI/BIPOL - Statistiques policières de criminalité (date de clôture: 22/09/2023)
 Les données pour les années 2001 jusqu'à 2012 ne sont plus publiées mais restent disponibles sur demande auprès du service BIPOL.
 Les données pour 2023 ne concernent que le 1er trimestre.



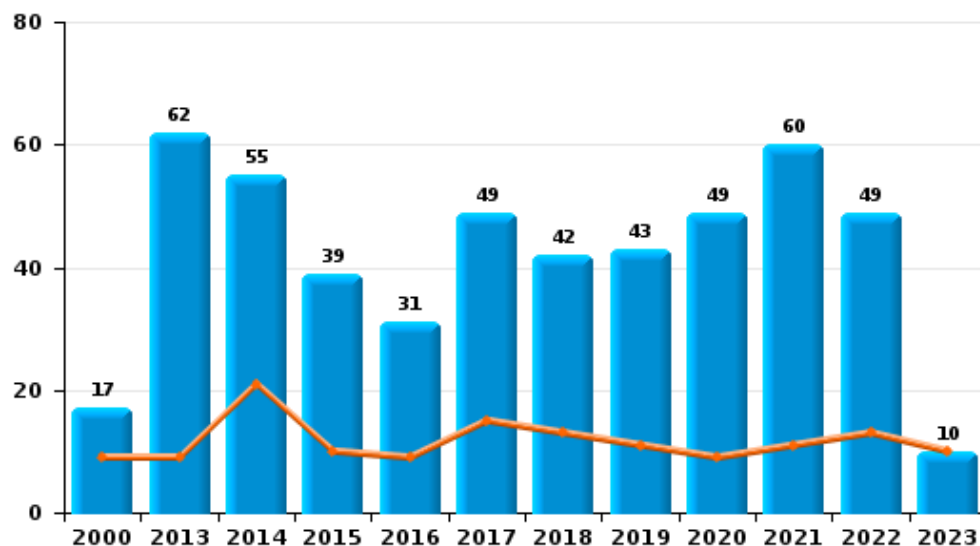
I.4. Catégorie des infractions : Drogues (top 5 des infractions au niveau national 2022)

Kontich

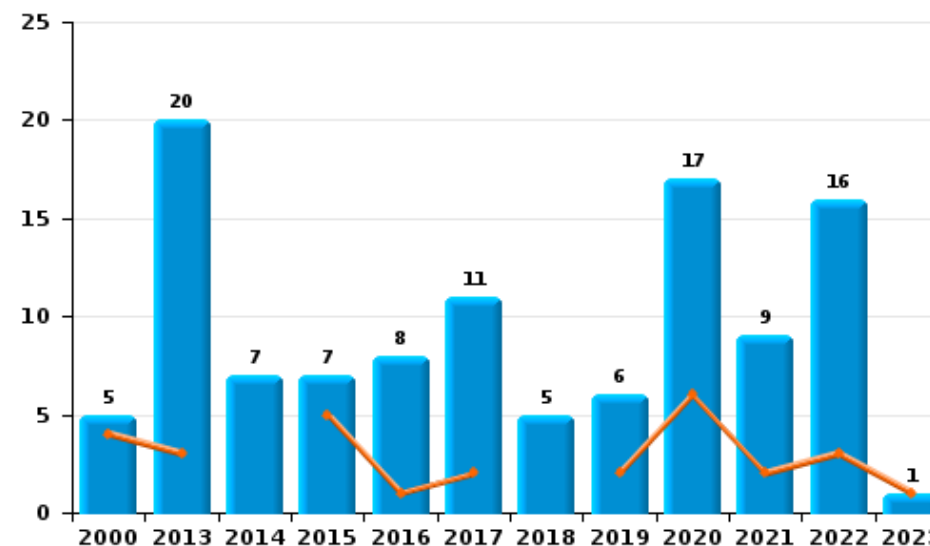
	2000	2013	2014	2015	2016	2017	2018	2019	2020	2021	2022	2023
Détention	17	62	55	39	31	49	42	43	49	60	49	10
Commerce	5	20	7	7	8	11	5	6	17	9	16	1
Usage	19	6		2	4	3		3		1	1	
Importation et exportation	7	7	4	2	1			3	2	1	1	
Fabrication		3	3	5	7	1		3	2	1	2	
Autres		2	1		1		1	1			1	
Total	48	100	70	55	52	64	48	59	70	72	70	11



Détention



Commerce



FPF/DGR/DRI/BIPOL - Statistiques policières de criminalité (date de clôture: 22/09/2023)
 Les données pour les années 2001 jusqu'à 2012 ne sont plus publiées mais restent disponibles sur demande auprès du service BIPOL.
 Les données pour 2023 ne concernent que le 1er trimestre.



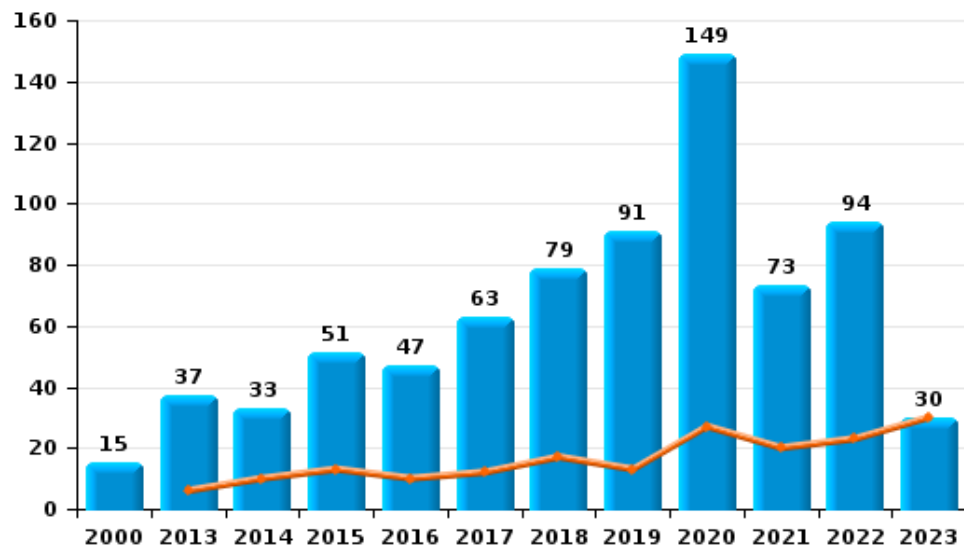
I.5. Catégorie des infractions : Fraude (top 5 des infractions au niveau national 2022)

Kontich

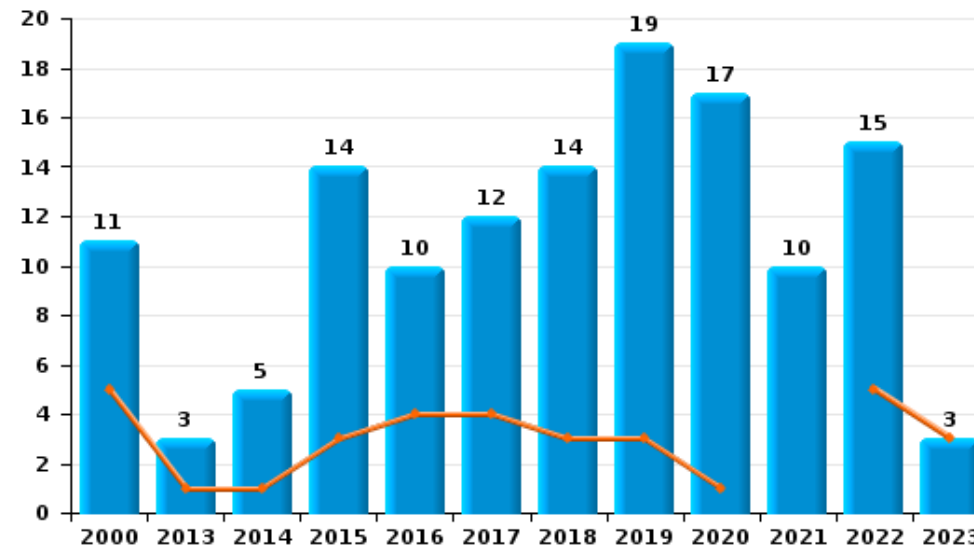
	2000	2013	2014	2015	2016	2017	2018	2019	2020	2021	2022	2023
Escroquerie	15	37	33	51	47	63	79	91	149	73	94	30
Abus de confiance et infr. apparentées	11	3	5	14	10	12	14	19	17	10	15	3
Fraudes: Autres	4	2	6		3	2	11	18	28	29	22	
Détournement et destruction frauduleuse	26	11	10	9	3	6	3	6	9	11	6	1
Grivèlerie	10	9	5	4	2	3	5	2	2	4	2	1
Infr. liées à l'insolvabilité	1	2	3	4	5	3		1	4	2	6	
Recel	7	2		1	2	2	1		2	1	2	1
Total	74	66	62	83	72	91	113	137	211	130	147	36



Escroquerie



Abus de confiance et infr. apparentées



FPF/DGR/DRI/BIPOL - Statistiques policières de criminalité (date de clôture: 22/09/2023)

Les données pour les années 2001 jusqu'à 2012 ne sont plus publiées mais restent disponibles sur demande auprès du service BIPOL.
Les données pour 2023 ne concernent que le 1er trimestre.

STATISTIQUES POLICIERES DE CRIMINALITE

LIEU DE PERPETRATION: COMMUNE

Kontich

PARTIE II : FIGURES CRIMINELLES / PHENOMENES



Kontich

FC Vol moyen de transport

	2000	2013	2014	2015	2016	2017	2018	2019	2020	2021	2022	2023
Vol de voiture	51	11	14	3	15	7	10	7	5	3	7	
Vol de moto	3	3	1	2		2	1	2	2			
Carjacking					1				1			
Homejacking	2		1									
Vol dans les garages	10	1	4				1	3				
Vol de vélomoteur	10	13	7	4	4	10	12	1	1	3	6	
Vol de vélo	166	143	87	109	105	101	82	48	31	50	67	17

FC Cambriolage

	2000	2013	2014	2015	2016	2017	2018	2019	2020	2021	2022	2023
Cambriolage dans habitation	217	124	93	117	106	98	120	87	77	96	108	22
Cambriolage ds entreprise ou commerce	38	33	49	35	26	36	34	28	16	15	20	9
Cambriolage ds service public ou bâtiment administ	10	5	11	22	14	22	18	6	5	7	7	2
Cambriolage dans bâtiment (total)	263	162	152	172	146	156	172	121	98	118	135	33



FC Vol autre

	2000	2013	2014	2015	2016	2017	2018	2019	2020	2021	2022	2023
Vol à main armée	8	5	5	4	3	1	4	4	3	2	1	1
Vol avec violence sans arme	14	9	5	14	12	9	14	11	9	9	7	2
Vol dans ou sur un véhicule	99	86	78	91	102	88	71	73	61	79	68	20
Sacjacking dans une voiture											1	
Vol d'armes et explosifs	6	3	3		1	1	3	2	3	2	1	
Steaming			1	1						1		
Arrachage de sac à main	2	2				2			1			
Vol à l'arraché	8	5	1		2	6	2	5	1	2	2	
Vol à la tire	45	33	42	30	35	27	17	14	9	6	8	4
Vol à l'étalage	20	36	19	24	28	17	27	29	19	27	37	19
Vol par ruse	10	14	7	10	10	2	8	7	4	8	5	9
Vol de métaux	1	4		2	2		2	1	1	1	2	1
Vol sur les chantiers	6	7	5	2	2	5	5	5	4	2		1
Vol d'animaux		1		2	2	1		1	1	2	1	
Vol de cargaison			2	6	12	35	18	22	48	31	33	7

Criminalité ICT

	2000	2013	2014	2015	2016	2017	2018	2019	2020	2021	2022	2023
Fraude de cartes de paiements	1	5	3	5	14	34	4	8	16	6	11	4
Phishing		1					2	1	11	23	20	4
Ransomware						2			2	1		
Shouldersurfing		3	1		1	9		1	3	1		
Skimming							1	1				



FC Autre

	2000	2013	2014	2015	2016	2017	2018	2019	2020	2021	2022	2023
Violence contre les métiers d'intérêt général		1	1	2	2		1	4		3	1	1
Viol collectif			2			1		1	1			
Graffiti		11	2	2	1	1	2		1		2	
Dégradation de voiture	38	73	70	41	51	51	44	17	11	12	17	2
Rixe au couteau		3		1					2	1	2	

PH Violence intrafamiliale (VIF)

	2000	2013	2014	2015	2016	2017	2018	2019	2020	2021	2022	2023
VIF: physique, dans le couple	6	29	30	24	24	24	27	27	26	31	35	14
VIF: physique, envers des descendants	2	9	4	5	10	5	15	8	15	13	12	2
VIF: physique, envers d'autres membres	3	15	9	6	5	5	10	6	12	8	4	1
VIF: sexuelle, dans le couple									1	1		
VIF: sexuelle, envers des descendants			1	1	1	2		2			1	
VIF: sexuelle, envers d'autres membres			1			2	1			1		
VIF: psychique, dans le couple	4	50	39	26	43	27	20	34	23	37	47	5
VIF: psychique, envers des descendants					4	8	3	4	12	13	9	4
VIF: psychique, envers d'autres membres				1	1	4	4	3	5	7	5	2
VIF: économique, dans le couple		1	1	1	5	1	2	3	2	5	1	
VIF: économique, envers des descendants			1		3	1	2	1		1		
VIF: économique, envers d'autres membres	4	1	2	2	2	3	4	7		2	2	

PH Hormones et dopage

	2000	2013	2014	2015	2016	2017	2018	2019	2020	2021	2022	2023
Dopage humain			1		1		1	1			1	
Engraissement illégal	1					1		2		2	3	



PH Drogues

	2000	2013	2014	2015	2016	2017	2018	2019	2020	2021	2022	2023
Vente de cocaïne		1		1			1		3	5	7	
Production de drogues synthétiques					1	1		1				
Import-export de drogues synthétiques			1									
Vente de drogues synthétiques		1	1	4	2	2	2	2	1	2	1	
Production de cannabis (culture)		1	3	2	3			1	2			
Import-export de cannabis en grande quantité		1			1							
Vente de cannabis en grande quantité		1	1		1							1
Vente-traffic d héroïne												1

PH Trafic d'armes

	2000	2013	2014	2015	2016	2017	2018	2019	2020	2021	2022	2023
Commerce et production d'arme à feu et mun.		1										
Commerce et production d'arme non à feu										1		

PH Traite des êtres humains

	2000	2013	2014	2015	2016	2017	2018	2019	2020	2021	2022	2023
TEH - exploitation économique				1	1					1		
TEH - exploitation sexuelle		2			2		2	2				



PH Violence dans l'espace public

	2000	2013	2014	2015	2016	2017	2018	2019	2020	2021	2022	2023
Violence physique (transport public)	2	1				1	1	1	2	1	1	1
Violence physique (voie publique)	17	25	28	36	25	27	26	28	14	21	27	9
Violence physique (autre endroit public)		1			2	1	2		4	2	1	
Violence physique (endroit accessible au public)	13	15	20	12	29	15	19	22	10	11	18	8
Violence sexuelle (transport public)											1	
Violence sexuelle (voie publique)	4	3	2	1	1	1	4	4	1	4	3	
Violence sexuelle (autre endroit public)										1	2	
Violence sexuelle (endroit accessible au public)	5	1	3	1		2		5	1	1	2	
Violence psychique (transport public)	1	1	2				2		1			
Violence psychique (voie publique)	9	8	11	14	13	20	21	14	17	23	23	3
Violence psychique (autre endroit public)		1		1				1	1			
Violence psychique (endroit accessible au public)	4	5	16	13	19	14	11	10	15	7	17	2
Vol à main armée (voie publique)	1	3		1			1	1	1	2		1
Vol à main armée (autre endroit public)							1					
Vol à main armée (endroit accessible au public)	5		4	2	2	1	1	2	1		1	
Vol avec violence sans arme (transport public)	1						1					
Vol avec violence sans arme (voie publique)	1	5	1	7	6	5	4	6	2	5	2	
Vol avec violence sans arme (autre endroit public)						1			1			
Vol avec violence sans arme (endr. acces. au pub.)	3	1	1	2	4	1	3	2	2	1	1	1

PH Autre

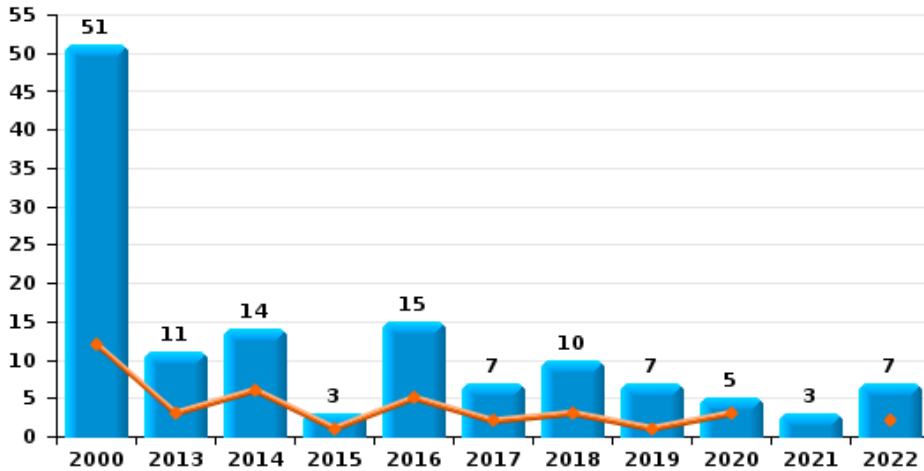
	2000	2013	2014	2015	2016	2017	2018	2019	2020	2021	2022	2023
Faux policiers			1	1	1				1			
Cyberharcèlement		7	6	10	8	8	8	8	14	10	12	4
Fraude à l'identité	4	8	20	29	16	28	22	17	29	23	26	7



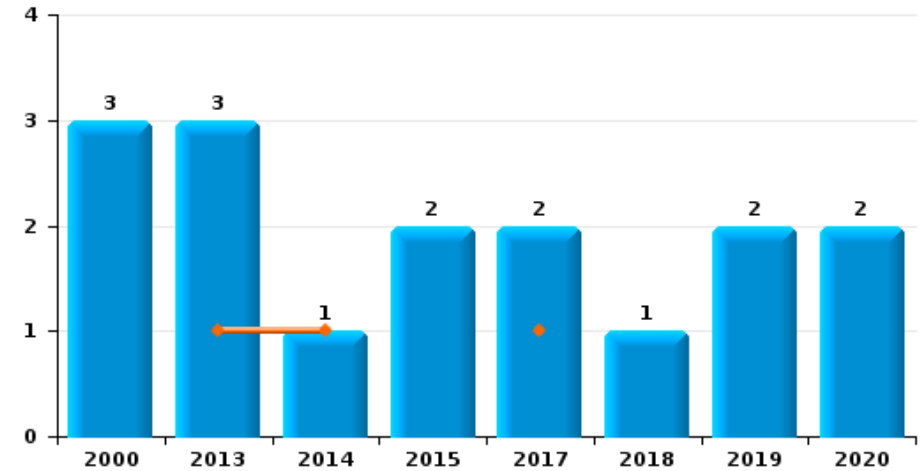
Kontich

Année	■
Trimestre 1	■

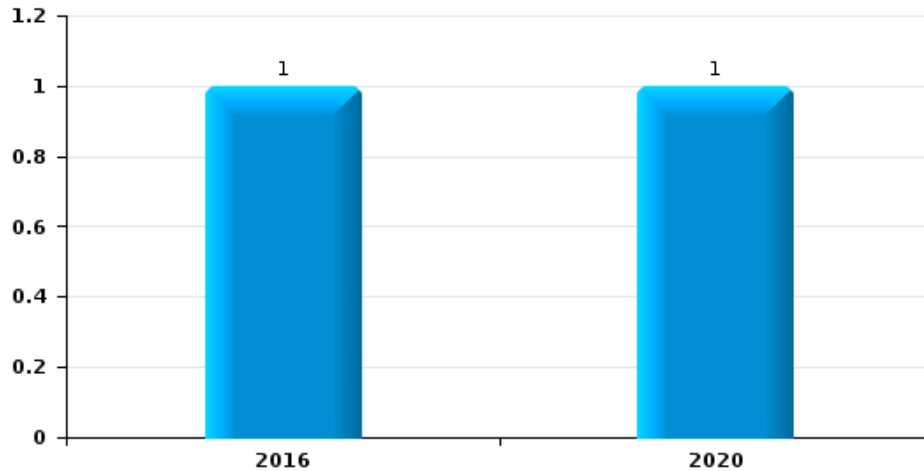
Vol de voiture



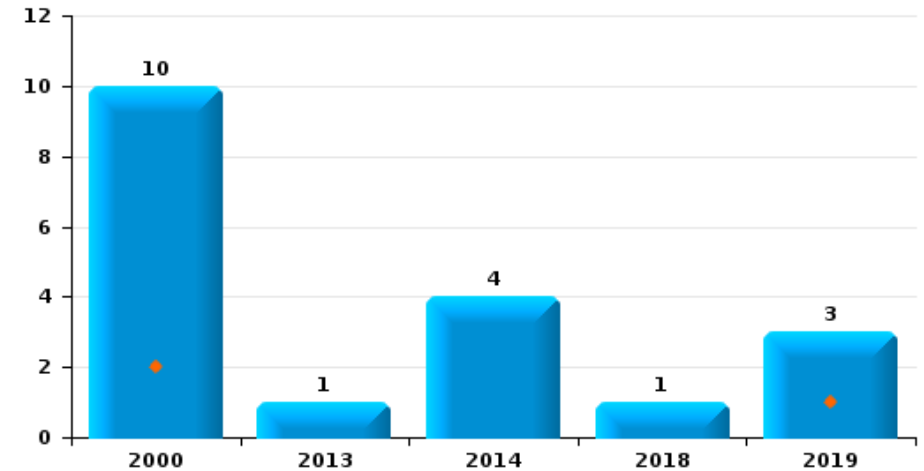
Vol de moto



Carjacking



Vol dans les garages

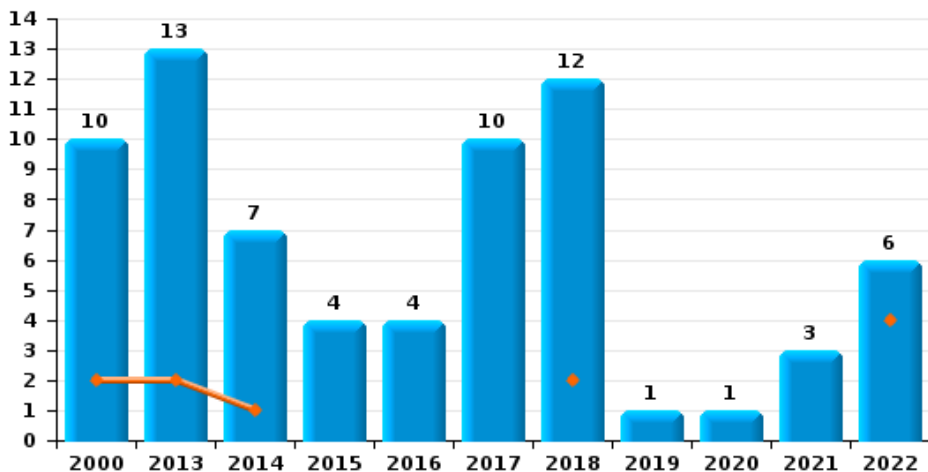




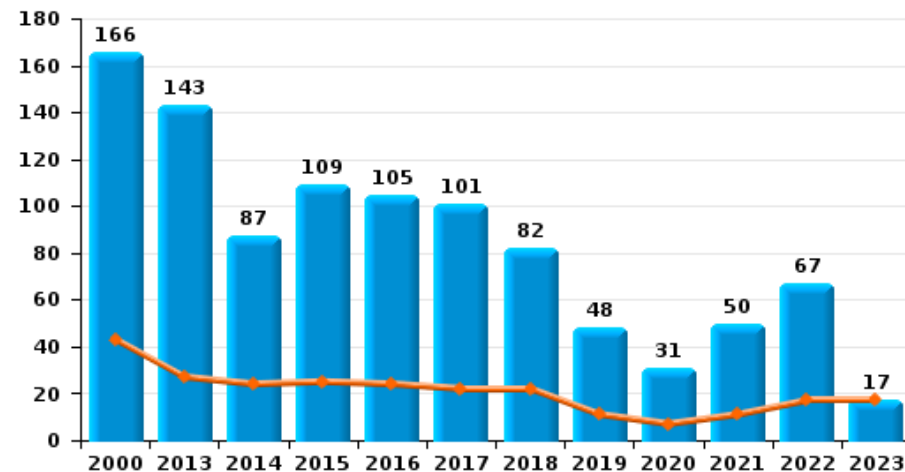
Kontich

Année ■
Trimestre 1 ■

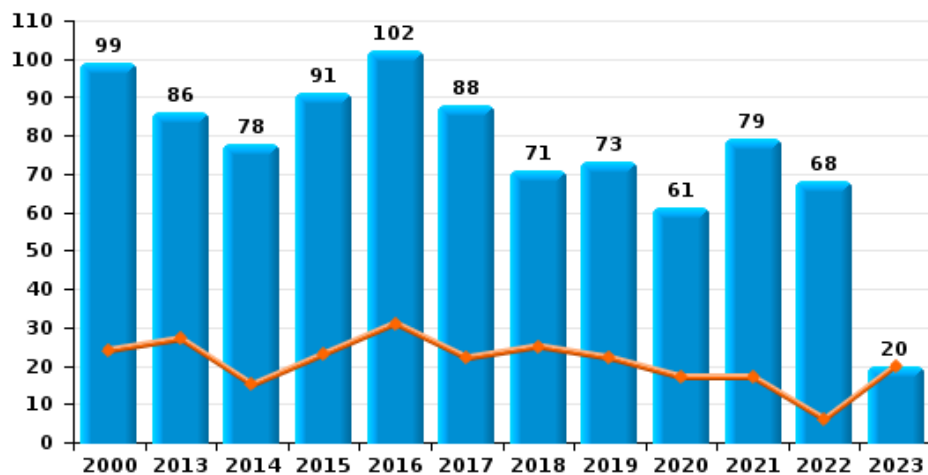
Vol de vélomoteur



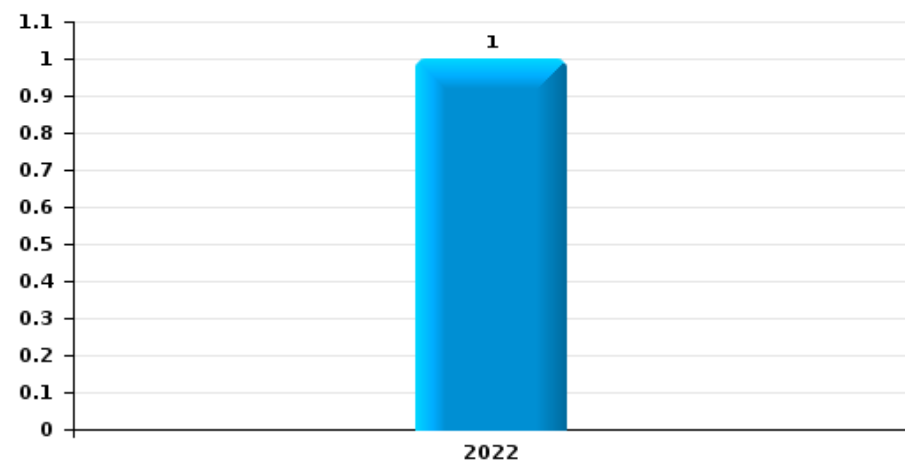
Vol de vélo



Vol dans ou sur un véhicule



Sacjacking dans une voiture

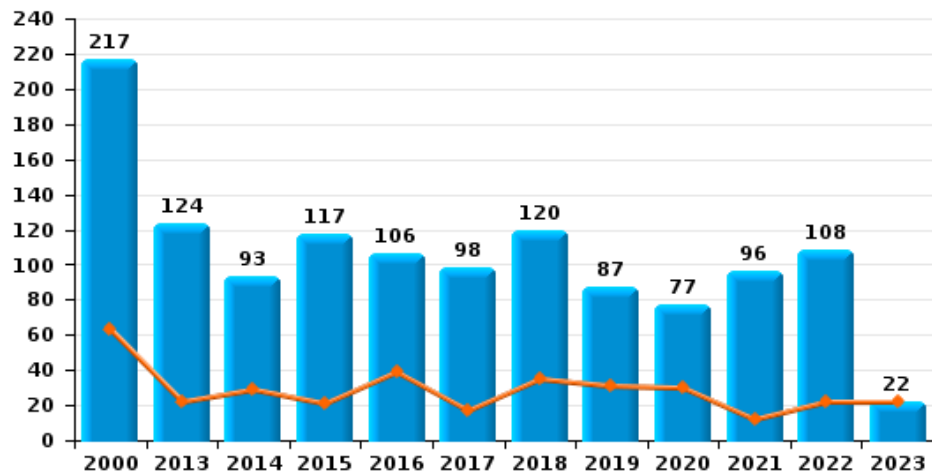




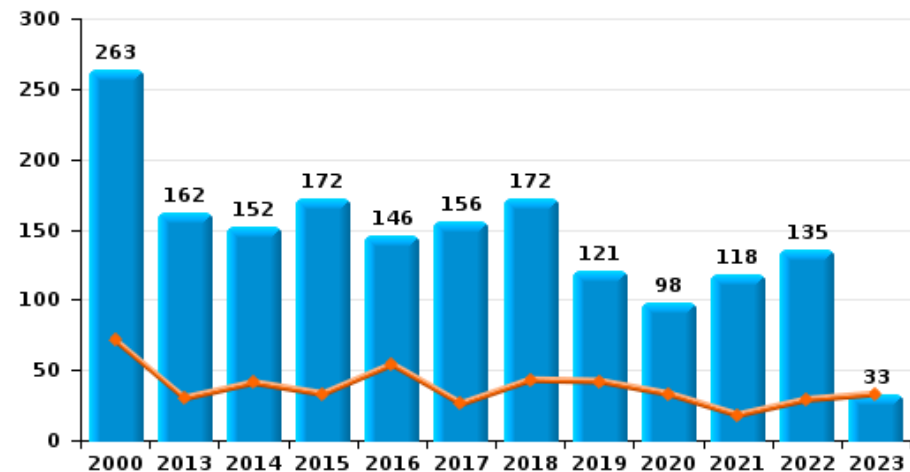
Kontich



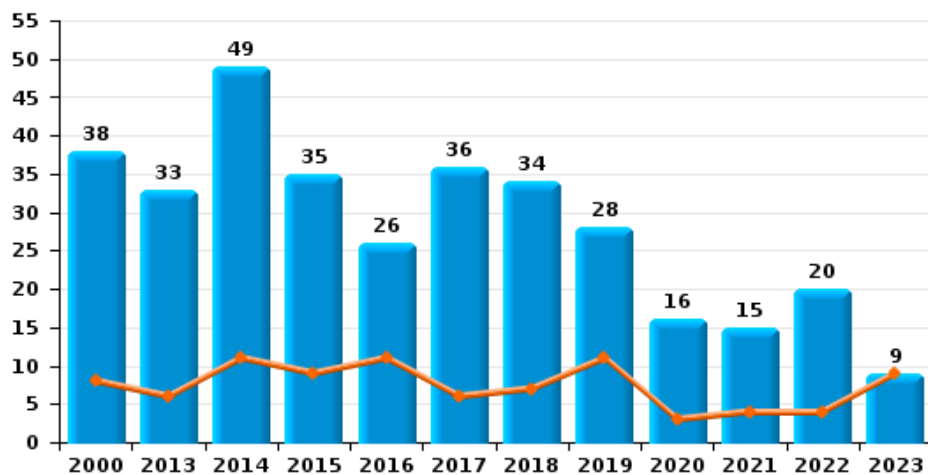
Cambriolage dans habitation



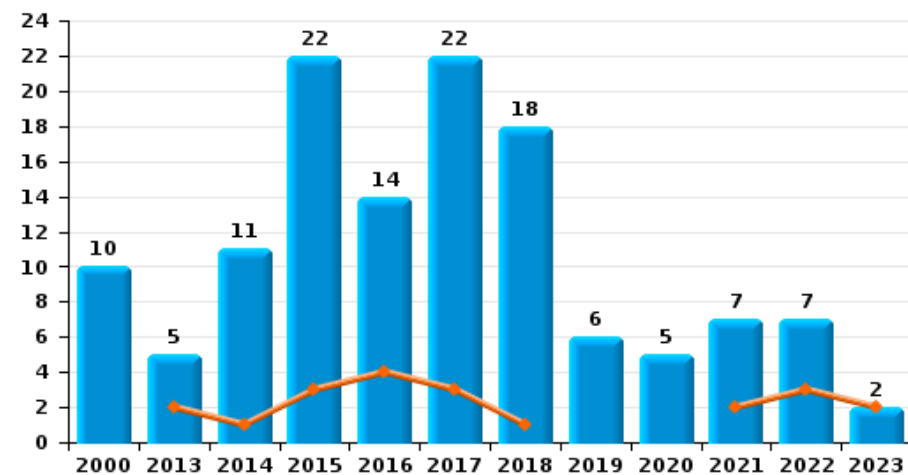
Cambriolage dans bâtiment (total)



Cambriolage ds entreprise ou commerce



Cambriolage ds service public ou bâtiment administratif

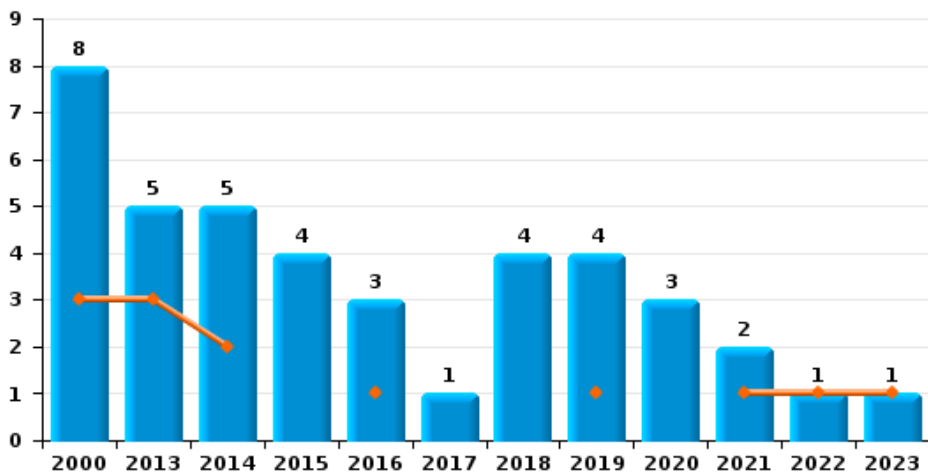




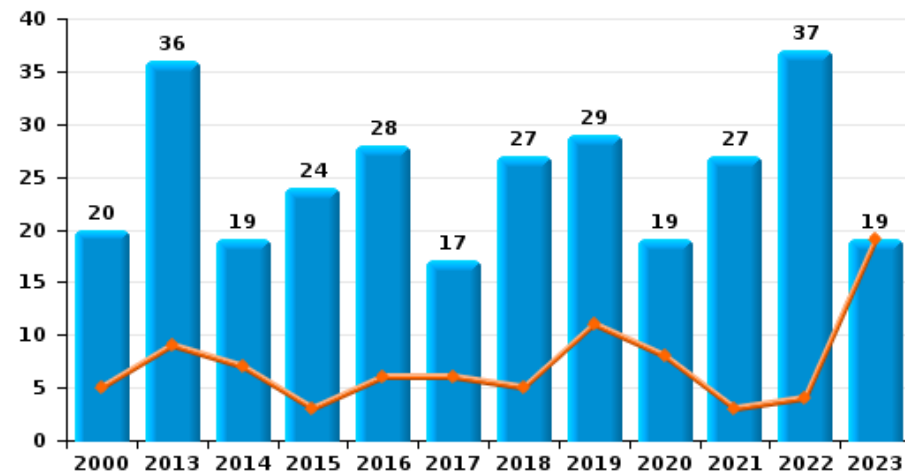
Kontich

Année ■
Trimestre 1 ■

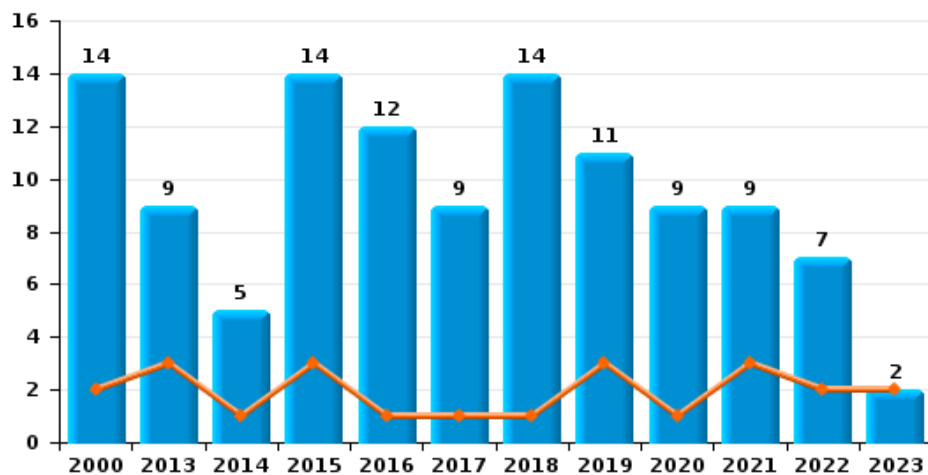
Vol à main armée



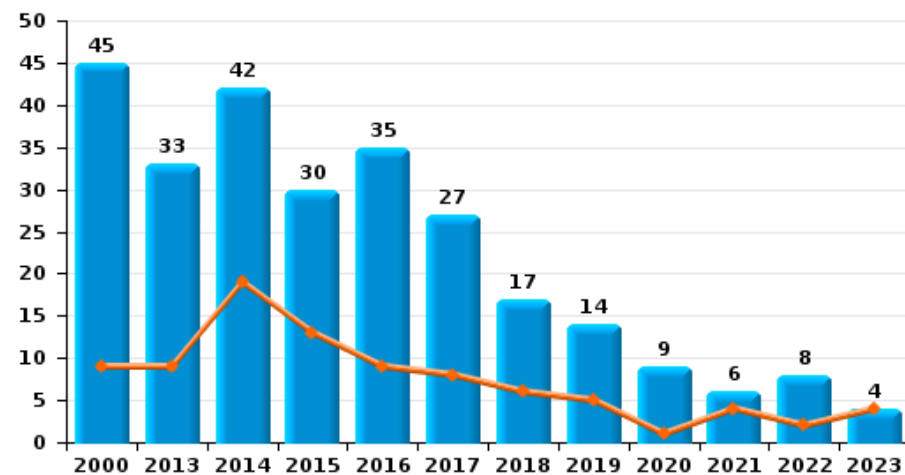
Vol à l'étalage



Vol avec violence sans arme

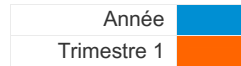


Vol à la tire

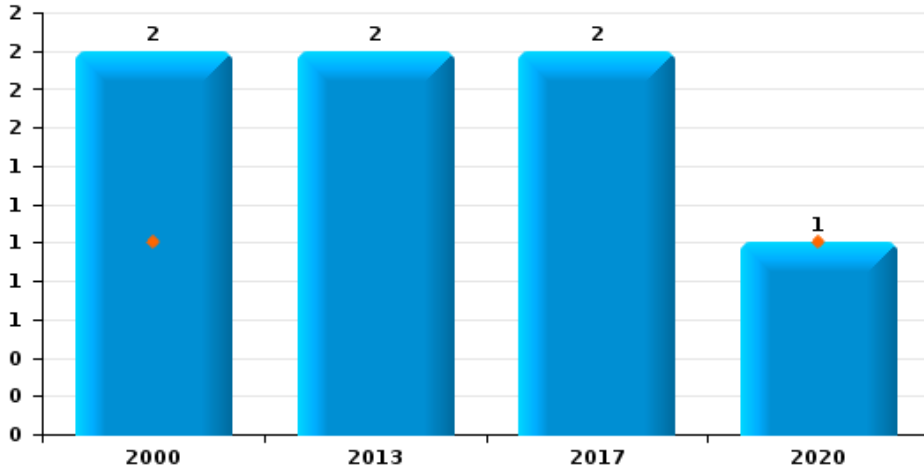




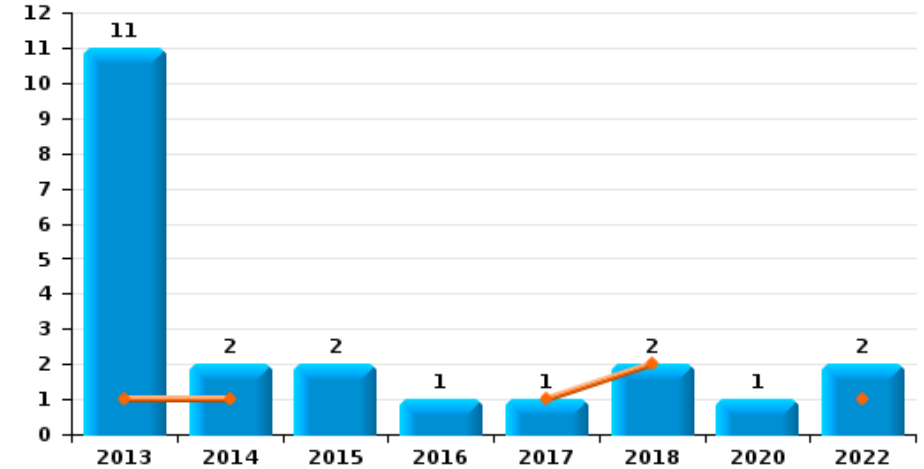
Kontich



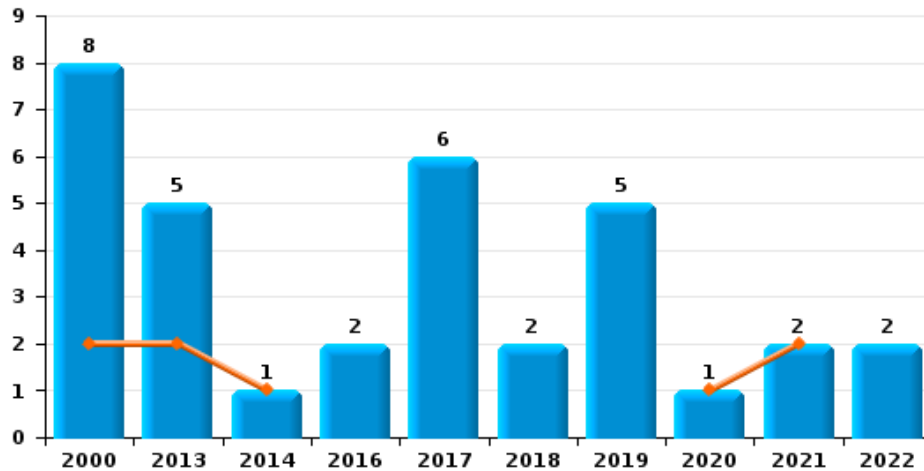
Arrachage de sac à main



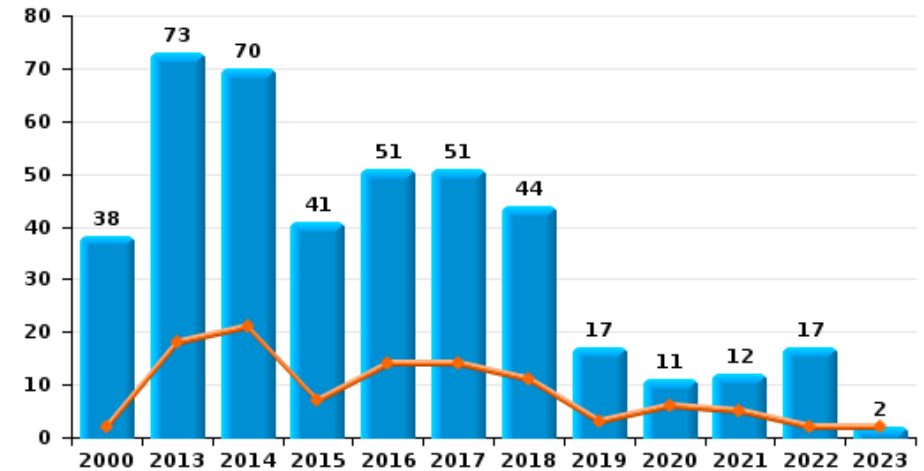
Graffiti



Vol à l'arraché



Dégradation de voiture





Kontich

FC Vol moyen de transport

		2000	2013	2014	2015	2016	2017	2018	2019	2020	2021	2022	2023
Vol de voiture	Trim 1	12	3	6	1	5	2	3	1	3		2	
	Trim 2	17	5	2	1	3	3	3	5			2	
	Trim 3	9	1	4		1		1	1	1		2	
	Trim 4	13	2	2	1	6	2	3		1	3	1	
	Total	51	11	14	3	15	7	10	7	5	3	7	
Vol de moto	Trim 1		1	1			1						
	Trim 2	1	1				1			1			
	Trim 3	1						1	1				
	Trim 4	1	1		2				1	1			
	Total	3	3	1	2		2	1	2	2			
Carjacking	Trim 4					1				1			
	Total					1				1			
Homejacking	Trim 1			1									
	Trim 3	1											
	Trim 4	1											
Total	2		1										
Vol dans les garages	Trim 1	2							1				
	Trim 2	2	1	2				1	1				
	Trim 3	2		2					1				
	Trim 4	4											
	Total	10	1	4				1	3				
Vol de vélomoteur	Trim 1	2	2	1				2				4	
	Trim 2	2	9	3	1		1	7			1	1	
	Trim 3	1	2	2		2	3	3			1	1	
	Trim 4	5		1	3	2	6		1	1	1		
	Total	10	13	7	4	4	10	12	1	1	3	6	



FC Vol moyen de transport

		2000	2013	2014	2015	2016	2017	2018	2019	2020	2021	2022	2023
Vol de vélo	Trim 1	43	27	24	25	24	22	22	11	7	11	17	17
	Trim 2	31	44	16	17	28	26	21	10	6	10	13	
	Trim 3	43	37	33	33	28	32	19	11	10	10	23	
	Trim 4	49	35	14	34	25	21	20	16	8	19	14	
Total		166	143	87	109	105	101	82	48	31	50	67	17



FC Cambriolage

		2000	2013	2014	2015	2016	2017	2018	2019	2020	2021	2022	2023
Cambriolage dans habitation	Trim 1	63	22	29	21	39	17	35	31	30	12	22	22
	Trim 2	37	29	19	27	18	10	21	22	10	7	17	
	Trim 3	31	29	23	31	21	17	24	8	14	23	34	
	Trim 4	86	44	22	38	28	54	40	26	23	54	35	
	Total	217	124	93	117	106	98	120	87	77	96	108	22
Cambriolage ds entreprise ou commerce	Trim 1	8	6	11	9	11	6	7	11	3	4	4	9
	Trim 2	13	9	10	7	4	7	14	5	3	4	4	
	Trim 3	6	7	14	12	4	11	6	4	3	3	3	
	Trim 4	11	11	14	7	7	12	7	8	7	4	9	
	Total	38	33	49	35	26	36	34	28	16	15	20	9
Cambriolage ds service public ou bâtiment administ	Trim 1		2	1	3	4	3	1			2	3	2
	Trim 2	3	3	3	8	4	9	2	1		2	1	
	Trim 3	2			8	1	4	2	2		2	1	
	Trim 4	5		7	3	5	6	13	3	5	1	2	
	Total	10	5	11	22	14	22	18	6	5	7	7	2
Cambriolage dans bâtiment (total)	Trim 1	71	30	41	33	54	26	43	42	33	18	29	33
	Trim 2	51	41	32	40	26	26	37	28	13	13	22	
	Trim 3	39	36	36	51	26	32	32	14	17	28	38	
	Trim 4	102	55	43	48	40	72	60	37	35	59	46	
	Total	263	162	152	172	146	156	172	121	98	118	135	33



FC Vol autre

		2000	2013	2014	2015	2016	2017	2018	2019	2020	2021	2022	2023
Vol à main armée	Trim 1	3	3	2		1			1		1	1	1
	Trim 2			1	1	2		1			1		
	Trim 3	2	2	1	2			1	1	1			
	Trim 4	3		1	1		1	2	2	2			
	Total	8	5	5	4	3	1	4	4	3	2	1	1
Vol avec violence sans arme	Trim 1	2	3	1	3	1	1	1	3	1	3	2	2
	Trim 2	4	1	2	4	2	4	3	2	2	2	1	
	Trim 3	4	4		2	5	1	6	3	4	3	1	
	Trim 4	4	1	2	5	4	3	4	3	2	1	3	
	Total	14	9	5	14	12	9	14	11	9	9	7	2
Vol dans ou sur un véhicule	Trim 1	24	27	15	23	31	22	25	22	17	17	6	20
	Trim 2	31	16	12	25	21	31	9	16	12	15	23	
	Trim 3	28	18	27	24	25	16	28	15	21	19	20	
	Trim 4	16	25	24	19	25	19	9	20	11	28	19	
	Total	99	86	78	91	102	88	71	73	61	79	68	20
Sacjacking dans une voiture	Trim 4											1	
Total												1	
Vol d'armes et explosifs	Trim 1	1	1			1		1	1				
	Trim 2	1									2		
	Trim 3	1							1	1			
	Trim 4	3	2	3			1	2		2		1	
	Total	6	3	3		1	1	3	2	3	2	1	
Steaming	Trim 1			1							1		
	Trim 3				1								
	Total			1	1						1		



FC Vol autre

		2000	2013	2014	2015	2016	2017	2018	2019	2020	2021	2022	2023
Arrachage de sac à main	Trim 1	1								1			
	Trim 3	1	1										
	Trim 4		1				2						
	Total	2	2				2			1			
Vol à l'arraché	Trim 1	2	2	1						1	2		
	Trim 2	2	1				1	1	1				
	Trim 3	3	1			2	2	1					
	Trim 4	1	1				3		4			2	
Total	8	5	1		2	6	2	5	1	2	2		
Vol à la tire	Trim 1	9	9	19	13	9	8	6	5	1	4	2	4
	Trim 2	18	3	7	6	7	3	3	1	3		2	
	Trim 3	7	14	6	4	10	8	4	3	3	1	1	
	Trim 4	11	7	10	7	9	8	4	5	2	1	3	
Total	45	33	42	30	35	27	17	14	9	6	8	4	
Vol à l'étalage	Trim 1	5	9	7	3	6	6	5	11	8	3	4	19
	Trim 2	4	11	4	8	8	4	11	5	6	6	8	
	Trim 3	5	10	5	5	6	5	5	4	1	8	8	
	Trim 4	6	6	3	8	8	2	6	9	4	10	17	
Total	20	36	19	24	28	17	27	29	19	27	37	19	
Vol par ruse	Trim 1	4	6	2	4	1	1	1	4		4	2	9
	Trim 2	3	5	1	1	2		2	1	1	2	2	
	Trim 3	1	1	4	3	5		2		1	1	1	
	Trim 4	2	2		2	2	1	3	2	2	1		
Total	10	14	7	10	10	2	8	7	4	8	5	9	
Vol de métaux	Trim 1	1	2			2							1
	Trim 2							2				1	
	Trim 3		1						1			1	
	Trim 4		1		2					1	1		
Total	1	4		2	2		2	1	1	1	2	1	



FC Vol autre

		2000	2013	2014	2015	2016	2017	2018	2019	2020	2021	2022	2023
Vol sur les chantiers	Trim 1	1	2	1				1	1	2	1		1
	Trim 2	3	1	3		1	3	3	1				
	Trim 3	1	2				1	1	1	2	1		
	Trim 4	1	2	1	2	1	1		2				
	Total	6	7	5	2	2	5	5	5	4	2		1
Vol d'animaux	Trim 1				2								
	Trim 2		1							1		1	
	Trim 3					1		1			1		
	Trim 4				2						1		
	Total		1		2	2	1		1	1	2	1	
Vol de cargaison	Trim 1				1	6	4	4	11	10	2		7
	Trim 2				3	17	1	3	9	3	12		
	Trim 3		1		4	4	6	6	20	1	12		
	Trim 4		1	6	4	8	7	9	8	17	7		
	Total		2	6	12	35	18	22	48	31	33		7



Criminalité ICT

		2000	2013	2014	2015	2016	2017	2018	2019	2020	2021	2022	2023
Fraude de cartes de paiements	Trim 1		2	1		2	10		4	8	2		4
	Trim 2				1	1	7	1	2	1	1	8	
	Trim 3		3	2	4	11	13	3	2	5	1	1	
	Trim 4	1					4			2	2	2	
	Total	1	5	3	5	14	34	4	8	16	6	11	4
Phishing	Trim 1							1		2	9	8	4
	Trim 2								1		4	4	
	Trim 3		1					1		3	4	5	
	Trim 4									6	6	3	
	Total		1					2	1	11	23	20	4
Ransomware	Trim 1					1					1		
	Trim 2					1				1			
	Trim 3									1			
	Trim 4												
	Total					2				2	1		
Shouldersurfing	Trim 1		1	1			2			3			
	Trim 2					1			1				
	Trim 3		2				6						
	Trim 4						1				1		
	Total		3	1		1	9		1	3	1		
Skimming	Trim 3							1	1				
	Total							1	1				



FC Autre

		2000	2013	2014	2015	2016	2017	2018	2019	2020	2021	2022	2023
Violence contre les métiers d'intérêt général	Trim 1					1			1			1	1
	Trim 2		1		1				1		1		
	Trim 3			1	1			1	1		1		
	Trim 4					1			1		1		
Total			1	1	2	2		1	4		3	1	1
Viol collectif	Trim 2			1									
	Trim 3			1					1	1			
	Trim 4						1						
Total				2			1		1	1			
Graffiti	Trim 1		1	1			1	2					1
	Trim 2				2	1							1
	Trim 3		8										
	Trim 4		2	1						1			
Total			11	2	2	1	1	2		1		2	
Dégradation de voiture	Trim 1	2	18	21	7	14	14	11	3	6	5	2	2
	Trim 2	2	21	20	11	11	15	9	4	2		3	
	Trim 3	9	21	20	14	16	10	14	3	3	3	5	
	Trim 4	25	13	9	9	10	12	10	7		4	7	
Total		38	73	70	41	51	51	44	17	11	12	17	2
Rixe au couteau	Trim 1		1							1			
	Trim 2										1	1	
	Trim 3				1								
	Trim 4		2							1		1	
Total			3		1					2	1	2	



PH Violence intrafamiliale (VIF)

		2000	2013	2014	2015	2016	2017	2018	2019	2020	2021	2022	2023
VIF: physique, dans le couple	Trim 1	2	7	9	7	3	7	8	3	6	5	7	14
	Trim 2	2	8	12	7	7	5	8	12	7	10	5	
	Trim 3		5	5	7	10	7	7	5	4	7	14	
	Trim 4	2	9	4	3	4	5	4	7	9	9	9	
	Total	6	29	30	24	24	24	27	27	26	31	35	14
VIF: physique, envers des descendants	Trim 1		2		3		2	3	3	5	4	4	2
	Trim 2	2	4	1	1	1		7	3	3	2	3	
	Trim 3		1	1	1	5	2	3		4	3	3	
	Trim 4		2	2		4	1	2	2	3	4	2	
	Total	2	9	4	5	10	5	15	8	15	13	12	2
VIF: physique, envers d'autres membres	Trim 1	2	6		1		1	3		5	2		1
	Trim 2		4	4			2	3	3	2	1	2	
	Trim 3		2	4	4	2	1	3	1	4	1		
	Trim 4	1	3	1	1	3	1	1	2	1	4	2	
	Total	3	15	9	6	5	5	10	6	12	8	4	1
VIF: sexuelle, dans le couple	Trim 1									1			
	Trim 3										1		
	Total									1	1		
VIF: sexuelle, envers des descendants	Trim 1											1	
	Trim 2			1	1		1		1				
	Trim 3					1	1						
	Trim 4								1				
	Total			1	1	1	2		2			1	
VIF: sexuelle, envers d'autres membres	Trim 1			1			1						
	Trim 2						1	1					
	Trim 3										1		
	Total			1			2	1			1		



PH Violence intrafamiliale (VIF)

		2000	2013	2014	2015	2016	2017	2018	2019	2020	2021	2022	2023
VIF: psychique, dans le couple	Trim 1	3	11	17	2	10	5	3	8	5	10	10	5
	Trim 2	1	14	10	4	14	5	7	9	3	15	9	
	Trim 3		11	8	8	8	6	4	6	5	5	17	
	Trim 4		14	4	12	11	11	6	11	10	7	11	
	Total	4	50	39	26	43	27	20	34	23	37	47	5
VIF: psychique, envers des descendants	Trim 1					2	3	1	1		4	4	4
	Trim 2					1		1	1	5	2	1	
	Trim 3						3	1		3	1	1	
	Trim 4					1	2		2	4	6	3	
	Total					4	8	3	4	12	13	9	4
VIF: psychique, envers d'autres membres	Trim 1								1			2	2
	Trim 2							3	1	3	2	1	
	Trim 3			1	1	1					5		
	Trim 4						3	1	1	2		2	
	Total			1	1	4	4	3	5	7	5	5	2
VIF: économique, dans le couple	Trim 1								1		1	1	
	Trim 2		1			2			1				
	Trim 3					1		1	1	1			
	Trim 4			1	1	2	1	1		1	4		
	Total		1	1	1	5	1	2	3	2	5	1	
VIF: économique, envers des descendants	Trim 1					1			1				
	Trim 2					1							
	Trim 3			1		1	1	2					
	Trim 4										1		
	Total			1		3	1	2	1		1		



PH Violence intrafamiliale (VIF)

		2000	2013	2014	2015	2016	2017	2018	2019	2020	2021	2022	2023
VIF: économique, envers d'autres membres	Trim 1	2		2			1		2		1	1	
	Trim 2				1				4				
	Trim 3	1			1	1	1	3	1		1		
	Trim 4	1	1			1	1	1				1	
Total		4	1	2	2	2	3	4	7		2	2	



PH Hormones et dopage

		2000	2013	2014	2015	2016	2017	2018	2019	2020	2021	2022	2023
Dopage humain	Trim 1							1					
	Trim 3				1								
	Trim 4			1					1			1	
	Total			1		1		1	1			1	
Engraissement illégal	Trim 1											3	
	Trim 2	1					1		1				
	Trim 4								1		2		
	Total	1					1		2		2	3	



PH Drogues

		2000	2013	2014	2015	2016	2017	2018	2019	2020	2021	2022	2023
Vente de cocaïne	Trim 1				1						1	3	
	Trim 2									2	2	1	
	Trim 3									1		2	
	Trim 4		1					1			2	1	
Total			1		1			1		3	5	7	
Production de drogues synthétiques	Trim 1					1							
	Trim 4						1		1				
Total						1	1		1				
Import-export de drogues synthétiques	Trim 3			1									
Total				1									
Vente de drogues synthétiques	Trim 1				3							1	
	Trim 2				1	2		1					
	Trim 3		1	1									
	Trim 4						2	1	2	1	2		
Total			1	1	4	2	2	2	2	1	2	1	
Production de cannabis (culture)	Trim 1									1			
	Trim 2				1								
	Trim 3		1		1	2			1	1			
	Trim 4			3		1							
Total			1	3	2	3			1	2			
Import-export de cannabis en grande quantité	Trim 1		1										
	Trim 4					1							
Total			1			1							
Vente de cannabis en grande quantité	Trim 1		1									1	
	Trim 2			1									
	Trim 4					1							
Total			1	1		1						1	



PH Drogues

		2000	2013	2014	2015	2016	2017	2018	2019	2020	2021	2022	2023
Vente-traffic d héroïne	Trim 1											1	
	Total											1	



PH Trafic d'armes

		2000	2013	2014	2015	2016	2017	2018	2019	2020	2021	2022	2023
Commerce et production d'arme à feu et mun.	Trim 4		1										
	Total		1										
Commerce et production d'arme non à feu	Trim 4										1		
	Total										1		



PH Traite des êtres humains

		2000	2013	2014	2015	2016	2017	2018	2019	2020	2021	2022	2023
TEH - exploitation économique	Trim 1				1								
	Trim 2					1							
	Trim 4										1		
	Total				1	1					1		
TEH - exploitation sexuelle	Trim 1		1					1	2				
	Trim 3		1			1							
	Trim 4					1		1					
	Total		2			2		2	2				



PH Violence dans l'espace public

		2000	2013	2014	2015	2016	2017	2018	2019	2020	2021	2022	2023
Violence physique (transport public)	Trim 1	2								2		1	1
	Trim 2		1					1					
	Trim 3						1		1				
	Trim 4										1		
	Total	2	1				1	1	1	2	1	1	1
Violence physique (voie publique)	Trim 1	2	8	3	7	10	3	4	11	3	1	4	9
	Trim 2	5	4	10	16	5	8	6	5	2	8	9	
	Trim 3	4	8	6	8	5	6	11	4	2	8	7	
	Trim 4	6	5	9	5	5	10	5	8	7	4	7	
	Total	17	25	28	36	25	27	26	28	14	21	27	9
Violence physique (autre endroit public)	Trim 2		1					1		1	2		
	Trim 3					1				3			
	Trim 4					1	1	1				1	
	Total		1			2	1	2		4	2	1	
	Violence physique (endroit accessible au public)	Trim 1	3	3	9	1	5	5	8	5	5	2	3
Trim 2		5	5	4	4	6	2	6	7	2	2	4	
Trim 3		2	1	3	4	7	4	3	2	3	2	5	
Trim 4		3	6	4	3	11	4	2	8		5	6	
Total		13	15	20	12	29	15	19	22	10	11	18	8
Violence sexuelle (transport public)	Trim 2											1	
	Total											1	
Violence sexuelle (voie publique)	Trim 1			1	1		1	1	1		2	1	
	Trim 2	2	1	1				1	3		1	1	
	Trim 3	1	1			1		1		1		1	
	Trim 4	1	1					1			1		
	Total	4	3	2	1	1	1	4	4	1	4	3	



PH Violence dans l'espace public

		2000	2013	2014	2015	2016	2017	2018	2019	2020	2021	2022	2023
Violence sexuelle (autre endroit public)	Trim 1											2	
	Trim 2										1		
	Total										1	2	
Violence sexuelle (endroit accessible au public)	Trim 1	1		2					1		1		
	Trim 2		1		1		1		2			1	
	Trim 3	3					1		1	1		1	
	Trim 4	1		1					1				
	Total	5	1	3	1		2		5	1	1	2	
Violence psychique (transport public)	Trim 1		1					1		1			
	Trim 2							1					
	Trim 3	1											
	Trim 4			2									
	Total	1	1	2					2		1		
Violence psychique (voie publique)	Trim 1	4		1	4	5	2	2	3	6	8	6	3
	Trim 2	1	1	1	1	2	9	4	3	2	4	8	
	Trim 3	1	5	6	6	4	4	5	5	2	6	3	
	Trim 4	3	2	3	3	2	5	10	3	7	5	6	
	Total	9	8	11	14	13	20	21	14	17	23	23	3
Violence psychique (autre endroit public)	Trim 1		1		1								
	Trim 2								1	1			
	Total		1		1				1	1			
Violence psychique (endroit accessible au public)	Trim 1	1	1	4		5	3	3	1	5	4	4	2
	Trim 2			2	4	5	7	3	6	3	1	7	
	Trim 3	1		6	7	4	1	3	3	5	2	2	
	Trim 4	2	4	4	2	5	3	2		2		4	
	Total	4	5	16	13	19	14	11	10	15	7	17	2



PH Violence dans l'espace public

		2000	2013	2014	2015	2016	2017	2018	2019	2020	2021	2022	2023
Vol à main armée (voie publique)	Trim 1	1	2								1		1
	Trim 2										1		
	Trim 3		1		1								
	Trim 4							1	1	1			
	Total	1	3		1				1	1	1	2	
Vol à main armée (autre endroit public)	Trim 4							1					
Total								1					
Vol à main armée (endroit accessible au public)	Trim 1	1		1		1			1				1
	Trim 2			1	1	1							
	Trim 3	2		1	1			1	1				
	Trim 4	2		1			1			1			
	Total	5		4	2	2	1	1	2	1			1
Vol avec violence sans arme (transport public)	Trim 1	1											
	Trim 2							1					
	Total	1						1					
Vol avec violence sans arme (voie publique)	Trim 1		1	1	2				2	1	2		
	Trim 2	1			3	1	2		1		2		
	Trim 3		3		2	4	1	4		1	1		
	Trim 4		1			1	2		3			2	
	Total	1	5	1	7	6	5	4	6	2	5	2	
Vol avec violence sans arme (autre endroit public)	Trim 2						1						
	Trim 3									1			
	Total						1			1			
Vol avec violence sans arme (endr. acces. au pub.)	Trim 1		1			1	1						1
	Trim 2	1		1		1		1	1	1			
	Trim 3								1		1		
	Trim 4	2			2	2		2		1		1	
	Total	3	1	1	2	4	1	3	2	2	1	1	1



PH Autre

		2000	2013	2014	2015	2016	2017	2018	2019	2020	2021	2022	2023
Faux policiers	Trim 3				1					1			
	Trim 4					1							
	Total				1	1	1			1			
Cyberharcèlement	Trim 1		2	1	2	3	3	2	2	3	3	2	4
	Trim 2		2		3	1		2	1	4	2	1	
	Trim 3		1	1	2	3	1	2	2	3	2	4	
	Trim 4		2	4	3	1	4	2	3	4	3	5	
	Total		7	6	10	8	8	8	8	14	10	12	4
Fraude à l'identité	Trim 1	2	4	4	5	3	3	4	3	4	7	10	7
	Trim 2		1	2	8	6	11	5	5	6	5	8	
	Trim 3	1	1	9	13	1	8	5	5	10	8	4	
	Trim 4	1	2	5	3	6	6	8	4	9	3	4	
	Total	4	8	20	29	16	28	22	17	29	23	26	7



Kontich

2022

FC Vol moyen de transport

	Jan	Fév	Mar	Avr	Mai	Juin	Juil	Août	Sep	Oct	Nov	Déc	Total
Vol de voiture	2			1	1		1	1		1			7
Vol de vélomoteur	2	1	1			1		1					6
Vol de vélo	6	6	5	1	4	8	4	12	7	6	2	6	67

FC Cambriolage

	Jan	Fév	Mar	Avr	Mai	Juin	Juil	Août	Sep	Oct	Nov	Déc	Total
Cambriolage dans habitation	5	5	12	4	8	5	13	9	12	7	14	14	108
Cambriolage ds entreprise ou commerce	1	1	2	1	1	2		1	2	3	4	2	20
Cambriolage ds service public ou bâtiment administ		2	1	1			1			1		1	7
Cambriolage dans bâtiment (total)	6	8	15	6	9	7	14	10	14	11	18	17	135



FC Vol autre

	Jan	Fév	Mar	Avr	Mai	Juin	Juil	Août	Sep	Oct	Nov	Déc	Total
Vol à main armée		1											1
Vol avec violence sans arme		1	1			1			1		2	1	7
Vol dans ou sur un véhicule	2		4	7	6	10	4	8	8	10	4	5	68
Sacjacking dans une voiture										1			1
Vol d'armes et explosifs											1		1
Vol à l'arraché										1	1		2
Vol à la tire		2		1	1		1			2		1	8
Vol à l'étalage	2		2	2	2	4	2		6	4	7	6	37
Vol par ruse		2		1	1				1				5
Vol de métaux						1			1				2
Vol d'animaux						1							1
Vol de cargaison	1		1	5	3	4	2	7	3	4	1	2	33

Criminalité ICT

	Jan	Fév	Mar	Avr	Mai	Juin	Juil	Août	Sep	Oct	Nov	Déc	Total
Fraude de cartes de paiements				2	5	1		1		1		1	11
Phishing	2	2	4	1	1	2	1	3	1	1	1	1	20

FC Autre

	Jan	Mar	Avr	Mai	Juin	Juil	Sep	Oct	Nov	Déc	Total
Violence contre les métiers d'intérêt général	1										1
Graffiti	1				1						2
Dégradation de voiture		2	1	1	1	3	2	4	1	2	17
Rixe au couteau				1				1			2



PH Violence intrafamiliale (VIF)

	Jan	Fév	Mar	Avr	Mai	Juin	Juil	Août	Sep	Oct	Nov	Déc	Total
VIF: physique, dans le couple	4		3	1	1	3	6	3	5	4	2	3	35
VIF: physique, envers des descendants	3		1		3		2		1		1	1	12
VIF: physique, envers d'autres membres					2					1	1		4
VIF: sexuelle, envers des descendants	1												1
VIF: psychique, dans le couple	3	4	3	1	3	5	6	8	3	4	4	3	47
VIF: psychique, envers des descendants	1	3		1				1			1	2	9
VIF: psychique, envers d'autres membres	1		1		1					1	1		5
VIF: économique, dans le couple			1										1
VIF: économique, envers d'autres membres		1								1			2

PH Hormones et dopage

	Jan	Fév	Déc	Total
Dopage humain			1	1
Engraissement illégal	2	1		3

PH Drogues

	Mar	Avr	Août	Oct	Total
Vente de cocaïne	3	1	2	1	7
Vente de drogues synthétiques	1				1
Vente de cannabis en grande quantité	1				1
Vente-traffic d héroïne	1				1



PH Violence dans l'espace public

	Jan	Fév	Mar	Avr	Mai	Juin	Juil	Août	Sep	Oct	Nov	Déc	Total
Violence physique (transport public)	1												1
Violence physique (voie publique)	3		1	2	4	3	5		2	6	1		27
Violence physique (autre endroit public)											1		1
Violence physique (endroit accessible au public)	2	1		1	2	1	2	1	2	4	2		18
Violence sexuelle (transport public)					1								1
Violence sexuelle (voie publique)			1		1			1					3
Violence sexuelle (autre endroit public)	1		1										2
Violence sexuelle (endroit accessible au public)				1			1						2
Violence psychique (voie publique)	2	2	2	2	4	2	2	1		2	3	1	23
Violence psychique (endroit accessible au public)	1	1	2	4	3		1		1	1	2	1	17
Vol à main armée (endroit accessible au public)		1											1
Vol avec violence sans arme (voie publique)											1	1	2
Vol avec violence sans arme (endr. acces. au pub.)											1		1

PH Autre

	Jan	Fév	Mar	Avr	Mai	Juin	Juil	Août	Sep	Oct	Nov	Déc	Total
Cyberharcèlement		1	1		1		2	1	1	1	2	2	12
Fraude à l'identité	5	2	3	5	2	1			4	2	1	1	26



2023

FC Vol moyen de transport

	Jan	Fév	Mar	Total
Vol de vélo	5	6	6	17

FC Cambriolage

	Jan	Fév	Mar	Total
Cambriolage dans habitation	9	3	10	22
Cambriolage ds entreprise ou commerce	1	3	5	9
Cambriolage ds service public ou bâtiment administ		1	1	2
Cambriolage dans bâtiment (total)	10	7	16	33

FC Vol autre

	Jan	Fév	Mar	Total
Vol à main armée			1	1
Vol avec violence sans arme	1		1	2
Vol dans ou sur un véhicule	8	4	8	20
Vol à la tire	2	2		4
Vol à l'étalage	4	6	9	19
Vol par ruse	2	2	5	9
Vol de métaux	1			1
Vol sur les chantiers		1		1
Vol de cargaison	4		3	7

Criminalité ICT

	Jan	Fév	Mar	Total
Fraude de cartes de paiements	2		2	4
Phishing	1	1	2	4



FC Autre

	Jan	Mar	Total
Violence contre les métiers d'intérêt général	1		1
Dégradation de voiture		2	2

PH Violence intrafamiliale (VIF)

	Jan	Fév	Mar	Total
VIF: physique, dans le couple	5	6	3	14
VIF: physique, envers des descendants	1	1		2
VIF: physique, envers d'autres membres		1		1
VIF: psychique, dans le couple	1	2	2	5
VIF: psychique, envers des descendants	1	2	1	4
VIF: psychique, envers d'autres membres		1	1	2

PH Violence dans l'espace public

	Jan	Fév	Mar	Total
Violence physique (transport public)		1		1
Violence physique (voie publique)	1	4	4	9
Violence physique (endroit accessible au public)	3	2	3	8
Violence psychique (voie publique)	1	1	1	3
Violence psychique (endroit accessible au public)	1	1		2
Vol à main armée (voie publique)			1	1
Vol avec violence sans arme (endr. acces. au pub.)			1	1

PH Autre

	Jan	Fév	Mar	Total
Cyberharcèlement	2		2	4
Fraude à l'identité	1	2	4	7

STATISTIQUES POLICIERES DE CRIMINALITE

LIEU DE PERPETRATION: COMMUNE

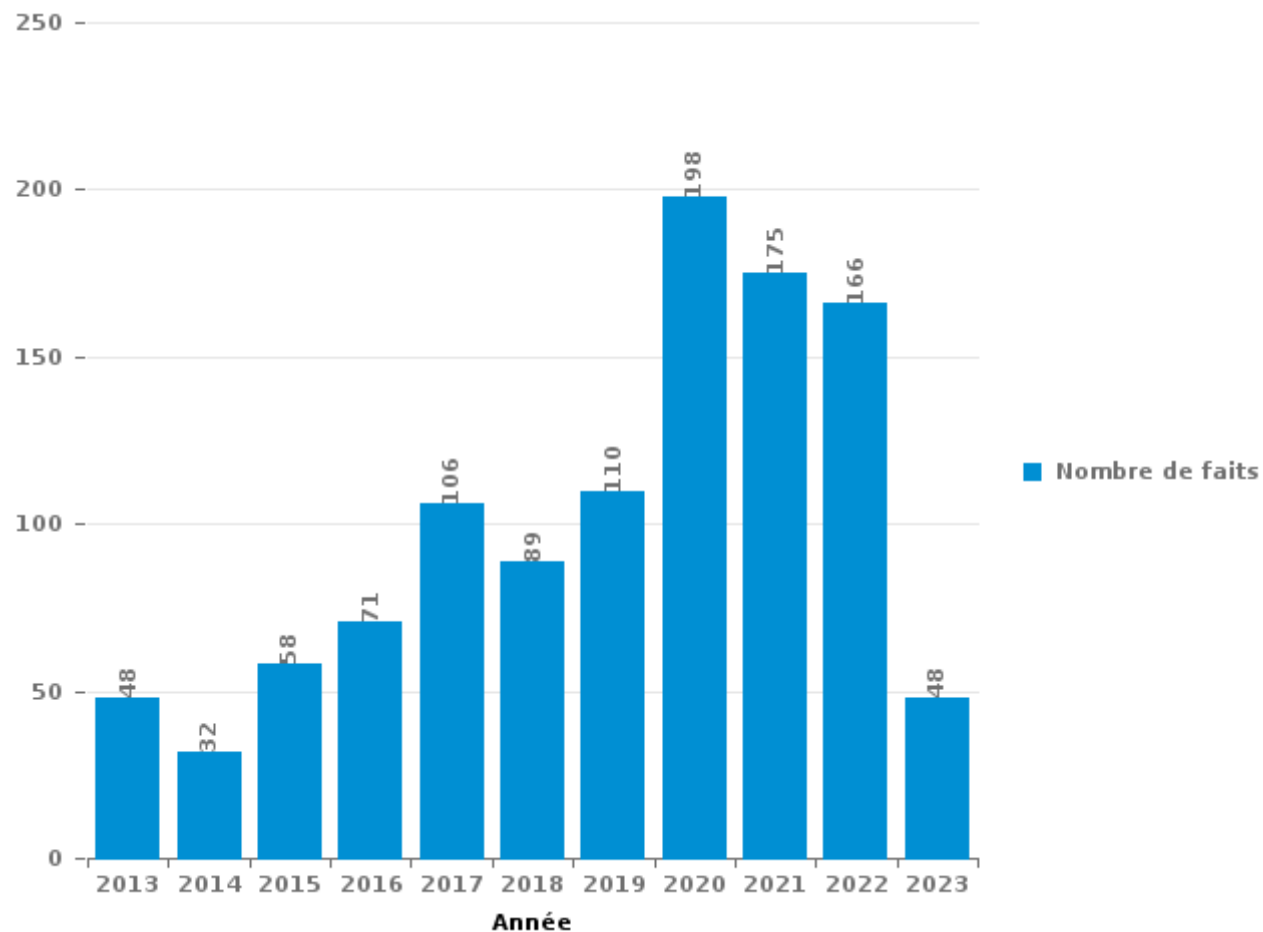
Kontich

PARTIE III : ICT



Kontich

Nombre total de délits avec un élément ICT/online, depuis 2013





Criminalité ICT/online au sens strict

Infractions (exhaustif)

	2013	2014	2015	2016	2017	2018	2019	2020	2021	2022	2023
Code pénal social: Infr. contre foi publique en droit pénal social: Faux en informatique						1					
Criminalité informatique: Faux en informatique:			1	1	6	1		2	3	1	
Criminalité informatique: Fraude informatique:	11	8	11	30	44	20	25	44	65	67	18
Criminalité informatique: Hacking:	2		2	5	12	4	2	13	10	10	2
Criminalité informatique: Sabotage:			1		1		1	1	1		
Infr. contre autres valeurs morales et sentiments: Violation de communication par particulier:								1			
Total:	13	8	15	36	63	26	28	61	79	78	20

Figures criminelles (à considérer spécifiquement – ne pas additionner avec d'autres éléments – risque de double comptage!)

	2013	2014	2015	2016	2017	2018	2019	2020	2021	2022	2023
Fraude de cartes de paiements	5	3	5	14	34	4	8	16	6	11	4
Phishing	1					2	1	11	23	20	4
Ransomware					2			2	1		
Shouldersurfing	3	1		1	9		1	3	1		
Skimming						1	1				



Criminalité ICT/online au sens large

Infractions (uniquement si code-fait existe)

	2013	2014	2015	2016	2017	2018	2019	2020	2021	2022	2023
Armes et explosifs: Autre: Vente par correspondance/internet d'autre arme									2		
Fraude: Escroquerie: Fraude par internet	26	18	30	25	28	50	61	115	67	64	25
Infr. contre autres valeurs morales et sentiments: Cyberlokkig (leurre de mineur par ICT):				1						1	
Infr. contre les moeurs: Pornographie infantine: Accès pornographie infantine via technologie								1			
Infr. contre les moeurs: Voyeurisme: Diffusion enregistrement nudité ou intimité					2		2	3	1	2	
Total:	26	18	30	26	30	50	63	119	70	67	25

Figures criminelles (à considérer spécifiquement – ne pas additionner avec d'autres éléments – risque de double comptage!)

	2013	2014	2015	2016	2017	2018	2019	2020	2021	2022	2023
Cyberharcèlement	7	6	10	8	8	8	8	14	10	12	4

STATISTIQUES POLICIERES DE CRIMINALITE

LIEU DE PERPETRATION: COMMUNE

Kontich

PARTIE IV : DESTINATION LIEU



Kontich

Vol et extorsion

	2000	2013	2014	2015	2016	2017	2018	2019	2020	2021	2022	2023
Habitation: maison	193	120	81	106	98	85	106	70	68	84	89	23
Voie publique	112	139	112	118	110	111	100	69	65	79	87	16
Magasin	89	81	69	62	67	51	45	53	35	41	50	24
Parking	37	56	29	32	39	53	32	38	38	44	46	12
Entreprise	39	27	34	36	26	30	34	15	14	10	16	5
Inconnue	86	18	13	14	17	28	17	12	12	5	7	2
Habitation: appartement	16	12	26	23	23	12	12	20	14	19	27	5
Habitation: allée	20	17	25	24	35	13	18	7	3	16	13	5
Horeca	24	27	16	15	16	21	15	10	4	8	11	4
Emplacement de vélo	18	21	11	18	14	16	12	7	9	6	22	4
Institution d'enseignement	21	16	16	14	14	16	17	6	2	6	12	4
Culture et loisirs	18	7	9	21	10	19	18	4	4	4	5	2
Habitation: dépendances	13	13	11	12	9	11	10	8	7	5	8	1
Habitation: non précisée	31	12	7	8	9	7	14	3	5	3	4	1
Infrastructure sportive	25	8	6	7	11	12	11	8	5	2	2	2
Station de bus / métro et gare de chemin de fer	21	16	4	12	10	16	10			3	2	1
Autre	5	8	6	10	6	9	13	5	3	3	7	1
Habitation: garage	6	10	5	11	5	8	4	6	2	6	5	
Chantier	5	7	5	2	2	5	5	5	4	2		1
Station essence	2	5	2	8	6	4	2	7			6	
Service	2	4	8	3	3	3	2	2	1	1	2	1
Moyen de transport: voiture	16	1	2		3	3	1			1	2	1
Maison de repos			2	4	2	2	5	3		2	5	1
Service public	3	2	4	2	7		1	2	1		2	
Terrain	3	6		4	4	2	1		1	2	1	
Edifice religieux / lieu du culte	6	4				3	1	1		4	1	
Médecin / dentiste / pharmacien	1	1	5	3		2	3	3		1	1	
Banque / institution financière	5	1	1		1	1	2	1	1	1	2	1
Habitation: autre	3	2	1	1		1			2	1		
Stade	3	1			2	2	1	1				
Bâtiment administratif	4	1		1		1	1		1			
Moyen de transport: autre	2	1		1		1	1			1	2	
Moyen de transport: camion	1		2		3		1	2				
Moyen de transport: train / tram / métro		1	5		2			1				
Arrêt de bus / tram	1			2	2	1		1				
Maison de débauche	1	2				1		1		1		
Aéroport		1	1	2	1							
Moyen de transport: autobus / autocar		1	1			1		1				
Cimetière										2		
Guichet automatique	1											
Hôpital											1	
Total	833	649	519	576	557	551	515	372	301	363	438	117

PPF/DGR/DRI/BIPOL - Statistiques policières de criminalité (date de clôture: 22/09/2023)

Les données pour les années 2001 jusqu'à 2012 ne sont plus publiées mais restent disponibles sur demande auprès du service BIPOL.

Les données pour 2023 ne concernent que le 1^{er} trimestre.



Kontich

Dégradation de la propriété

	2000	2013	2014	2015	2016	2017	2018	2019	2020	2021	2022	2023
Voie publique	65	70	61	28	42	52	34	12	13	10	12	3
Habitation: résidence principale	16	26	17	13	12	11	16	13	4	4	9	
Parking	18	15	16	10	6	15	19	7	8	6	7	
Habitation: allée	2	12	5	4	6	2	3				2	
Inconnue	23	3	1		1	3	1	1				
Entreprise	9	9	2	2	2	3			1	1	1	
Habitation: non précisée	4		4	2	2	4	5	3	1	2	2	1
Habitation: jardin	4	3	5	1	3	3	5	1	1	1	1	1
Culture et loisirs	3	2	3	4		8	4				1	
Habitation: dépendances	6	2	1	1	2	2	2	3		3		
Terrain	4	5		4	1			1	3	1	2	
Magasin	2	4		1	4	4	2	1			1	
Institution d'enseignement	4	1	4		2	3	1	2			1	
Horeca	4		2	2	2	4						
Habitation: garage	2	3		1	3	1	1		1		1	
Infrastructure sportive	3	1	2			2	1					
Autre	1	1		1	1			1	1	1	1	
Maison de repos		2	2		1	1					1	
Edifice religieux / lieu du culte	2				1	2	1					
Bâtiment administratif	1	1	2						1			
Chantier	1	1				1			1			
Cimetière		1		2						1		
Emplacement de vélo						2		1			1	
Stade	2		1			1						
Station de bus / métro et gare de chemin de fer					3	1						
Station essence	2							2				
Moyen de transport: voiture				1	1	1						
Aéroport			1	1								
Arrêt de bus / tram		1				1						
Banque / institution financière			1				1					
Maison de débauche						1	1					
Service				1		1						
Service public	1				1							
Moyen de transport: autre						1						
Total	179	163	130	79	96	130	97	48	35	30	43	5

FPF/DGR/DRI/BIPOL - Statistiques policières de criminalité (date de clôture: 22/09/2023)

Les données pour les années 2001 jusqu'à 2012 ne sont plus publiées mais restent disponibles sur demande auprès du service BIPOL.

Les données pour 2023 ne concernent que le 1er trimestre.



Kontich

Infractions contre l'intégrité physique

	2000	2013	2014	2015	2016	2017	2018	2019	2020	2021	2022	2023
Habitation	12	41	42	37	34	34	51	41	40	46	41	13
Voie publique	16	22	34	39	28	32	26	31	21	26	23	9
Horeca	10	10	12	7	20	8	12	10	2	2	12	3
Parking	2	1	3	5	3	2	2	10	3	5	5	1
Institution d'enseignement	2	3	3	4	3	3	3	5	1	6	3	3
Inconnue	12	1			1	1		1	2	1	4	1
Entreprise	1	3	1	3	1		1	1	3	3	2	1
Culture et loisirs	3		2		2	1	3	1	1		2	1
Terrain		3	3		2				1	1		
Habitation: allée			4	1		1	1		1			
Autre		2				2		1		2		
Magasin	1			1		1	1		1	2		
Moyen de transport: train / tram / métro	2		2			1						
Station de bus / métro et gare de chemin de fer		1					1			1	1	1
Infrastructure sportive	1		2									1
Stade		1	1	1	1							
Habitation: jardin		1							2			
Maison de repos					1			1			1	
Service public		1								1		1
Station essence						1	1			1		
Arrêt de bus / tram									1		1	
Moyen de transport: autobus / autocar						1			1			
Service							1	1				
Banque / institution financière							1					
Total	62	90	109	98	96	88	104	103	80	97	95	35

FPF/DGR/DR/BIPOL - Statistiques policières de criminalité (date de clôture: 22/09/2023)
 Les données pour les années 2001 jusqu'à 2012 ne sont plus publiées mais restent disponibles sur demande auprès du service BIPOL.
 Les données pour 2023 ne concernent que le 1er trimestre.

STATISTIQUES POLICIERES DE CRIMINALITE

LIEU DE PERPETRATION: COMMUNE

Kontich

PARTIE V : OBJETS ET MOYENS DE TRANSPORT

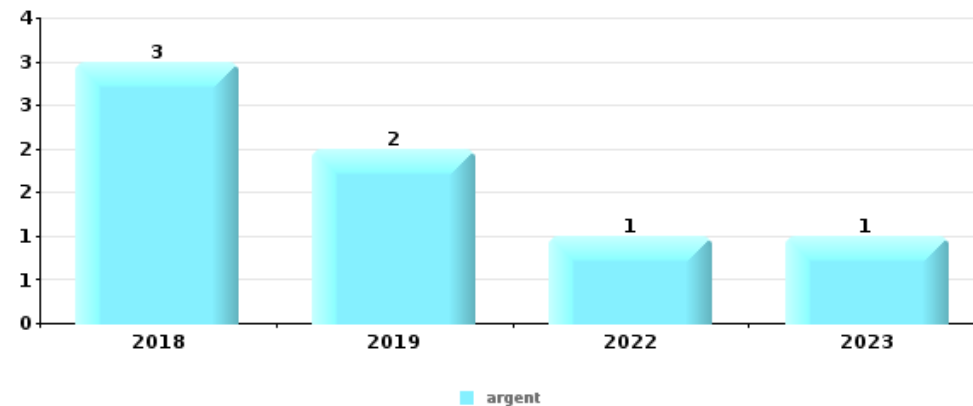


Kontich

Vol à main armée

Top 5 Objets volés (sbd nombre de faits)

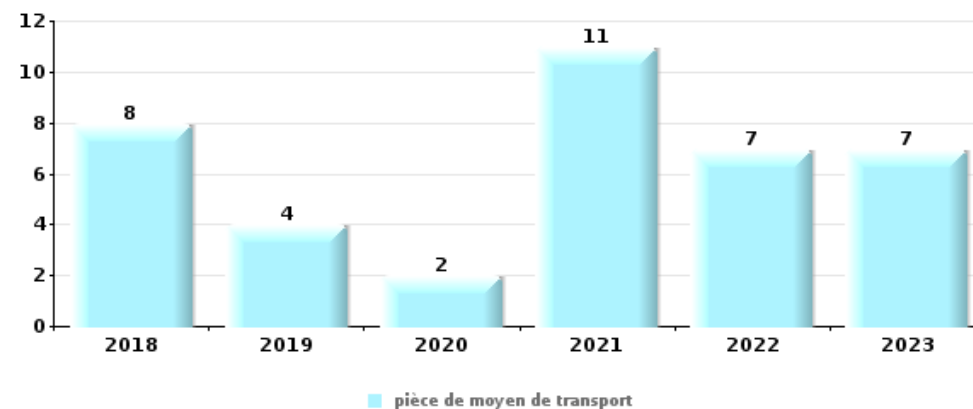
	2018	2019	2020	2021	2022	2023
1 argent	3	2			1	1
2 bijouterie / montre	2					1
2 vêtement	1	1	1			
4 arme: autre arme			1			
4 carte d'identité / passeport	1					
4 coffre-fort / coffret (argent) / caisse	1					
4 GSM et accessoires		1				
4 multimédia			1			
4 permis de conduire	1					



Vol dans ou sur un véhicule

Top 5 Objets volés (sbd nombre de faits)

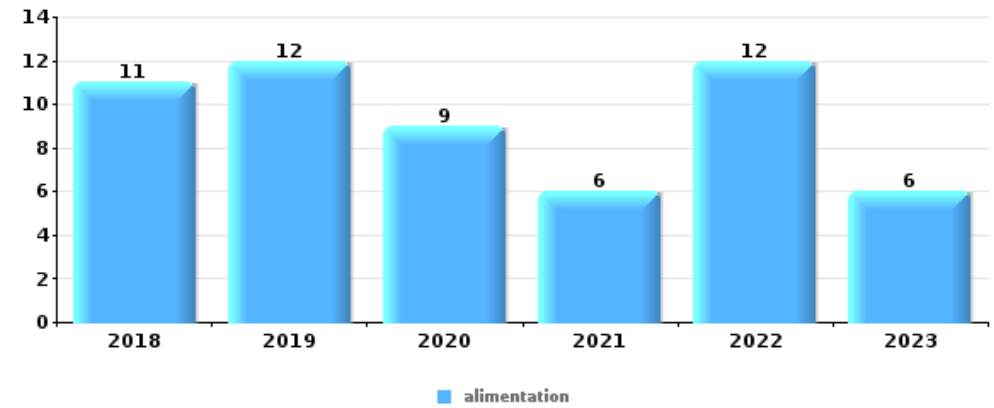
	2018	2019	2020	2021	2022	2023
1 pièce de moyen de transport	8	4	2	11	7	7
2 outillage	5	13	2	9	1	2
3 ordinateur et accessoires	7	2	6	5	5	1
4 vêtement	3	2	3	5	7	4
5 argent	5	2	1	4	8	1





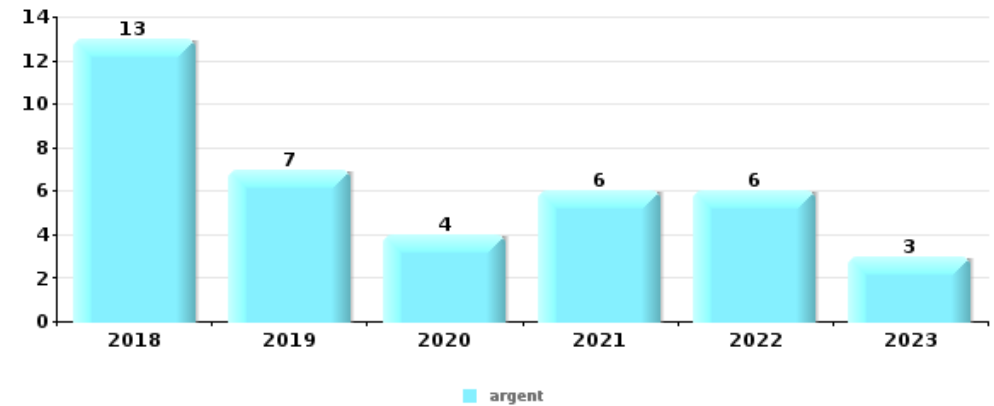
Vol à l'étalage

Top 5 Objets volés (sbd nombre de faits)		2018	2019	2020	2021	2022	2023
1	alimentation	11	12	9	6	12	6
2	tabac	5	5	1	2	10	6
3	parfum / produit de beauté	1	5		4	6	5
4	bijouterie / montre	4	3	2	1	3	2
5	vêtement	2	3	1	4	3	



Cambrilage ds entreprise ou commerce

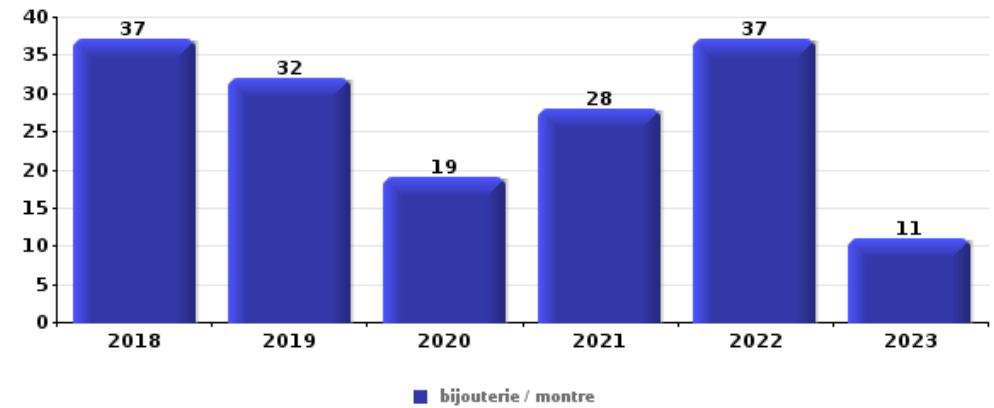
Top 5 Objets volés (sbd nombre de faits)		2018	2019	2020	2021	2022	2023
1	argent	13	7	4	6	6	3
2	coffre-fort / coffret (argent) / caisse	4	3	1	1	4	1
3	outillage	3	4	3		1	
4	alimentation	1	1	2	3		
4	ordinateur et accessoires		5	1			1





Cambrassage dans habitation

Top 5 Objets volés (sbd nombre de faits)		2018	2019	2020	2021	2022	2023
1	bijouterie / montre	37	32	19	28	37	11
2	argent	38	31	17	19	26	7
3	ordinateur et accessoires	10	8	6	5	3	
4	outillage	6	6	5	8	4	1
5	multimédia	12	4	2	2	2	2



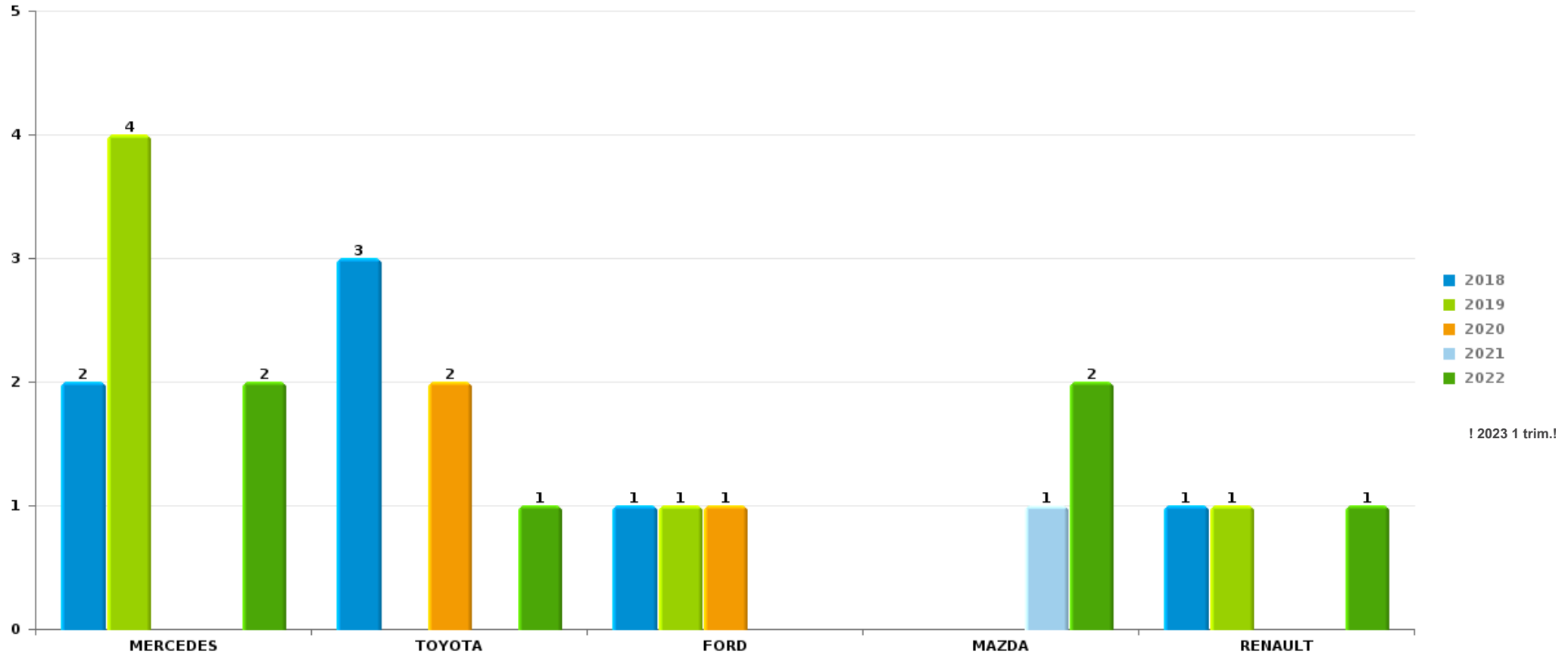
Remarque: en ce qui concerne les objets, aucun total n'est reproduit étant donné que plusieurs objets peuvent avoir été volés lors d'un même fait.



Kontich

Vol de voiture

Nombre de voitures volées par marque (Top 5)



STATISTIQUES POLICIERES DE CRIMINALITE

LIEU DE PERPETRATION: COMMUNE

Kontich

PARTIE VI : SUSPECTS



Partie 1: Niveau FAITS (comptage du nombre de faits pour lesquels un certain type de suspect est impliqué)

1.1. Nombre d'infractions selon le sexe des suspects identifiés (par catégorie principale)

Étant donné que, tant un suspect identifié masculin qu'un suspect identifié féminin peuvent être impliqués lors d'un même fait, il est possible que la somme des colonnes «Hommes» et «Femmes» soit supérieure à la valeur de la colonne «Total...» (voir également la note méthodologique)

Kontich

2023

Catégorie principale / Sexe	Nombre total de faits avec au moins 1 suspect	Hommes	%	Femmes	%
Vol et extorsion	20	16	80,0%	7	35,0%
Infr. contre l'intégrité physique	15	10	66,7%	5	33,3%
Fraude	13	10	76,9%	3	23,1%
Registre de population	10	8	80,0%	3	30,0%
Drogues	9	9	100,0%		
Infr. contre la sécurité publique	7	5	71,4%	2	28,6%
Criminalité informatique	6	3	50,0%	3	50,0%
Législation sur les étrangers	6	5	83,3%	1	16,7%
Infr. contre la foi publique	4	3	75,0%	1	25,0%
Ivresse et alcool	4	1	25,0%	3	75,0%
Infr. contre autres valeurs morales et sentiments	3	2	66,7%	1	33,3%
Infr. contre la famille	3	1	33,3%	2	66,7%
Dégradation de la propriété	2	2	100,0%		
Infr. contre l'autorité publique	2	1	50,0%	1	50,0%
Armes et explosifs	1	1	100,0%		
Protection de la jeunesse	1	1	100,0%		

CRIMINALITE ENREGISTREE: SUSPECTS



Catégorie principale / Sexe	Nombre total de faits avec au moins 1 suspect	Hommes	%	Femmes	%
Total	106	78	73,6%	32	30,2%



1.2. Nombre d'infractions selon le sexe des suspects identifiés (par figure criminelle)

Étant donné que, tant un suspect identifié masculin qu'un suspect identifié féminin peuvent être impliqués lors d'un même fait, il est possible que la somme des colonnes «Hommes» et «Femmes» soit supérieure à la valeur de la colonne «Total...» (voir également la note méthodologique)

Kontich

2023

FC Vol moyen de transport

Figure criminelle / Sexe	Nombre total de faits avec au moins 1 suspect identifié	Hommes	%
Vol de vélo	1	1	100,0%
Total	PA	PA	PA

FC Cambrilage

Figure criminelle / Sexe	Nombre total de faits avec au moins 1 suspect identifié	Femmes	%
Cambrilage ds entreprise ou commerce	1	1	100,0%
Cambrilage dans bâtiment (total)	1	1	100,0%
Total	PA	PA	PA

FC Vol autre

Figure criminelle / Sexe	Nombre total de faits avec au moins 1 suspect identifié	Hommes	%	Femmes	%
Vol à l'étalage	13	10	76,9%	6	46,2%
Vol par ruse	2	1	50,0%	1	50,0%
Total	PA	PA	PA	PA	PA

CRIMINALITE ENREGISTREE: SUSPECTS



Criminalité ICT

Figure criminelle / Sexe	Nombre total de faits avec au moins 1 suspect identifié	Hommes	%
Fraude de cartes de paiements	2	2	100,0%
Total	PA	PA	PA

FC Autre

Figure criminelle / Sexe	Nombre total de faits avec au moins 1 suspect identifié	Hommes	%	Femmes	%
Violence contre les métiers d'intérêt général	1			1	100,0%
Dégradation de voiture	1	1	100,0%		
Total	PA	PA	PA	PA	PA

PH Violence intrafamiliale (VIF)

Figure criminelle / Sexe	Nombre total de faits avec au moins 1 suspect identifié	Hommes	%	Femmes	%
VIF: physique, dans le couple	6	4	66,7%	2	33,3%
VIF: physique, envers des descendants	1	1	100,0%	1	100,0%
VIF: physique, envers d'autres membres	1	1	100,0%	1	100,0%
VIF: psychique, dans le couple	3	1	33,3%	2	66,7%
VIF: psychique, envers des descendants	3	1	33,3%	2	66,7%
VIF: psychique, envers d'autres membres	2			2	100,0%
Total	PA	PA	PA	PA	PA



PH Violence dans l'espace public

Figure criminelle / Sexe	Nombre total de faits avec au moins 1 suspect identifié	Hommes	%	Femmes	%
Violence physique (voie publique)	6	5	83,3%	1	16,7%
Violence physique (endroit accessible au public)	2	1	50,0%	1	50,0%
Violence psychique (voie publique)	2	1	50,0%	1	50,0%
Violence psychique (endroit accessible au public)	2	2	100,0%		
Total	PA	PA	PA	PA	PA

PH Autre

Figure criminelle / Sexe	Nombre total de faits avec au moins 1 suspect identifié	Hommes	%	Femmes	%
Cyberharcèlement	1			1	100,0%
Fraude à l'identité	4	3	75,0%	1	25,0%
Total	PA	PA	PA	PA	PA



1.3. Nombre d'infractions selon l'âge des suspects identifiés (par catégorie principale)

Étant donné que, tant un suspect identifié mineur qu'un suspect identifié majeur peuvent être impliqués lors d'un même fait, il est possible que la somme des colonnes «Mineur» et «Majeur» soit supérieure à la valeur de la colonne «Total...» (voir également la note méthodologique)

Kontich

2023

Catégorie principale / Âge	Nombre total de faits avec au moins 1 suspect identifié	Mineur	%	Majeur	%
Vol et extorsion	20	5	25,0%	15	75,0%
Infr. contre l'intégrité physique	15	4	26,7%	13	86,7%
Fraude	13	1	7,7%	12	92,3%
Registre de population	10			10	100,0%
Drogues	9	1	11,1%	8	88,9%
Infr. contre la sécurité publique	7	1	14,3%	6	85,7%
Criminalité informatique	6			6	100,0%
Législation sur les étrangers	6			6	100,0%
Infr. contre la foi publique	4			4	100,0%
Ivresse et alcool	4	1	25,0%	3	75,0%
Infr. contre autres valeurs morales et sentiments	3			3	100,0%
Infr. contre la famille	3			3	100,0%
Dégradation de la propriété	2			2	100,0%
Infr. contre l'autorité publique	2			2	100,0%
Armes et explosifs	1			1	100,0%
Protection de la jeunesse	1			1	100,0%
Total	106	13	12,3%	95	89,6%



1.4. Nombre d'infractions selon l'âge des suspects identifiés (par figure criminelle)

Étant donné que, tant un suspect identifié mineur qu'un suspect identifié majeur peuvent être impliqués lors d'un même fait, il est possible que la somme des colonnes «Mineur» et «Majeur» soit supérieure à la valeur de la colonne «Total...» (voir également la note méthodologique)

Kontich

2023

FC Vol moyen de transport

Figure criminelle / Âge	Nombre total de faits avec au moins 1 suspect identifié	Majeur	%
Vol de vélo	1	1	100,0%
Total	PA	PA	PA

FC Cambriolage

Figure criminelle / Âge	Nombre total de faits avec au moins 1 suspect identifié	Majeur	%
Cambriolage ds entreprise ou commerce	1	1	100,0%
Cambriolage dans bâtiment (total)	1	1	100,0%
Total	PA	PA	PA

FC Vol autre

Figure criminelle / Âge	Nombre total de faits avec au moins 1 suspect identifié	Mineur	%	Majeur	%
Vol à l'étalage	13	3	23,1%	10	76,9%
Vol par ruse	2	1	50,0%	1	50,0%
Total	PA	PA	PA	PA	PA

Criminalité ICT

Figure criminelle / Âge	Nombre total de faits avec au moins 1 suspect identifié	Majeur	%
Fraude de cartes de paiements	2	2	100,0%
Total	PA	PA	PA

CRIMINALITE ENREGISTREE: SUSPECTS



FC Autre

Figure criminelle / Âge	Nombre total de faits avec au moins 1 suspect identifié	Majeur	%
Violence contre les métiers d'intérêt général	1	1	100,0%
Dégradation de voiture	1	1	100,0%
Total	PA	PA	PA

PH Violence intrafamiliale (VIF)

Figure criminelle / Âge	Nombre total de faits avec au moins 1 suspect identifié	Majeur	%
VIF: physique, dans le couple	6	6	100,0%
VIF: physique, envers des descendants	1	1	100,0%
VIF: physique, envers d'autres membres	1	1	100,0%
VIF: psychique, dans le couple	3	3	100,0%
VIF: psychique, envers des descendants	3	3	100,0%
VIF: psychique, envers d'autres membres	2	2	100,0%
Total	PA	PA	PA

PH Violence dans l'espace public

Figure criminelle / Âge	Nombre total de faits avec au moins 1 suspect identifié	Mineur	%	Majeur	%
Violence physique (voie publique)	6	2	33,3%	5	83,3%
Violence physique (endroit accessible au public)	2	1	50,0%	2	100,0%
Violence psychique (voie publique)	2			2	100,0%
Violence psychique (endroit accessible au public)	2			2	100,0%
Total	PA	PA	PA	PA	PA

PH Autre

Figure criminelle / Âge	Nombre total de faits avec au moins 1 suspect identifié	Mineur	%	Majeur	%
Cyberharcèlement	1			1	100,0%
Fraude à l'identité	4	1	25,0%	3	75,0%
Total	PA	PA	PA	PA	PA





Partie 2: Niveau SUSPECTS-FAIT (comptage du nombre de combinaisons suspect-fait)

2.1. Nombre de suspects-fait selon le sexe des suspects identifiés (TOP 5 des catégories principales)

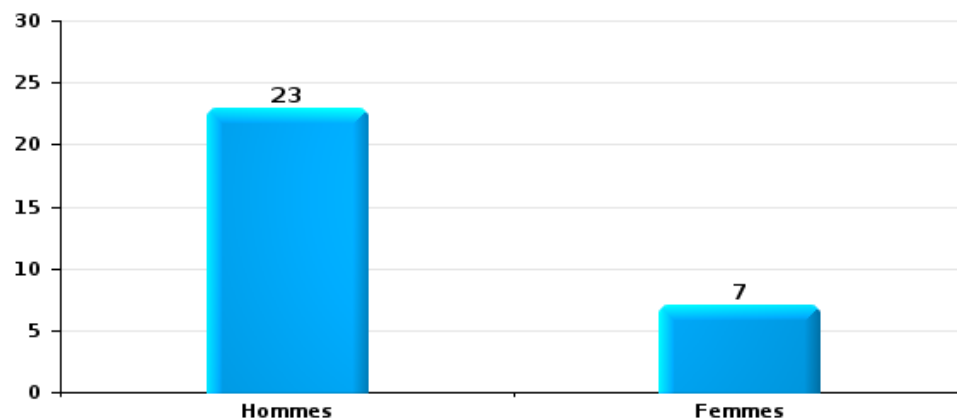
Lorsqu'un même suspect a commis plusieurs faits durant la période considérée, il est aussi comptabilisé plusieurs fois (voir également la note méthodologique)

Kontich

2023

Vol et extorsion

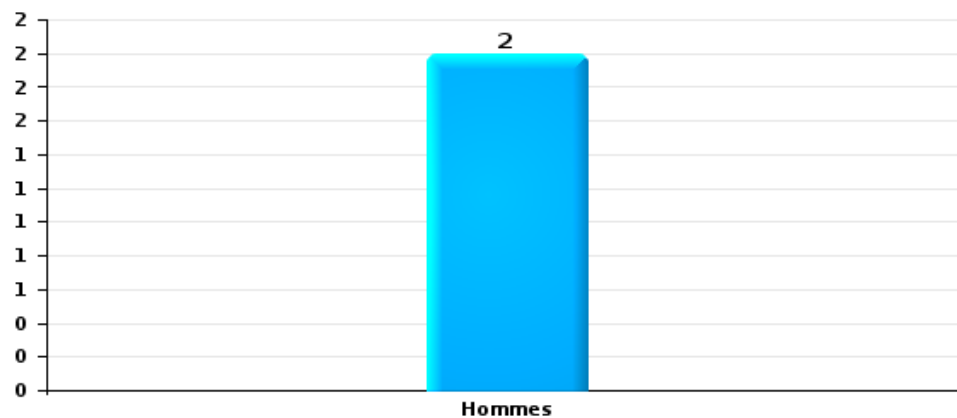
Nombre de suspects-fait selon le sexe





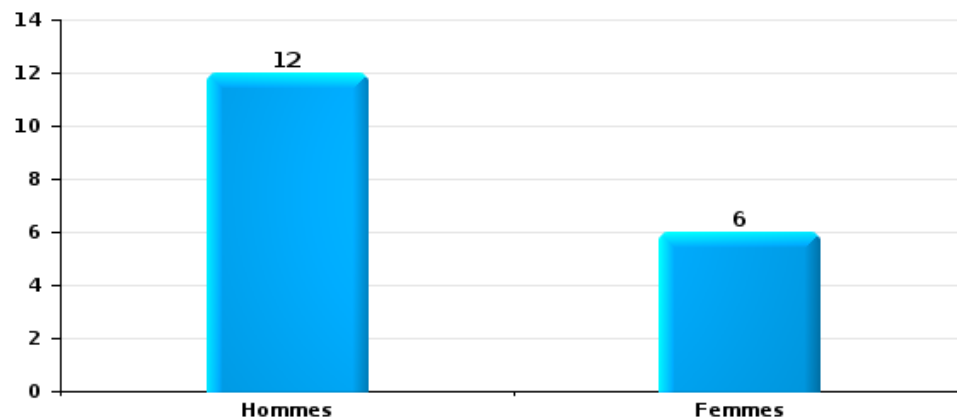
Dégradation de la propriété

Nombre de suspects-fait selon le sexe



Infr. contre l'intégrité physique

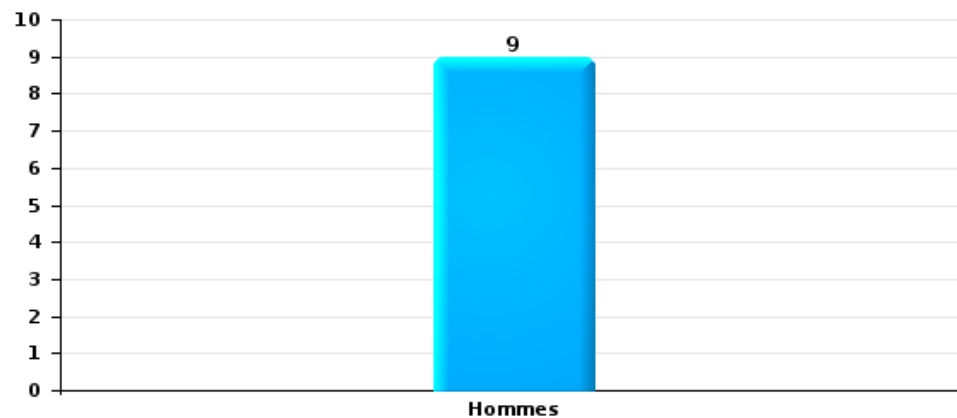
Nombre de suspects-fait selon le sexe





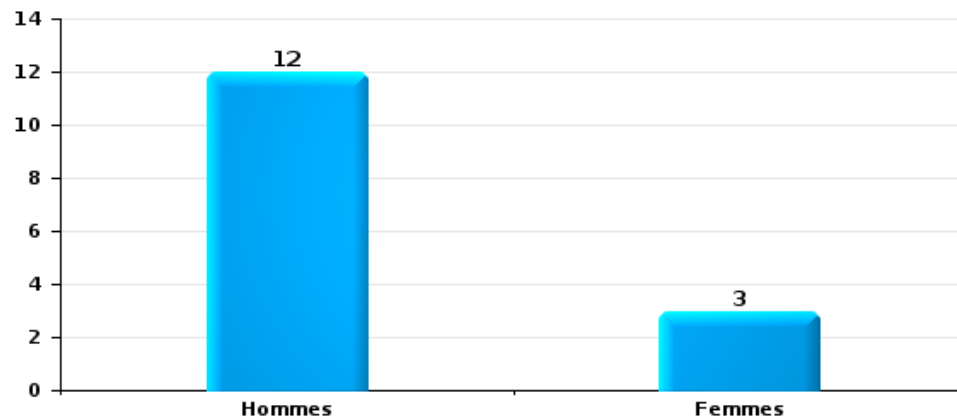
Drogues

Nombre de suspects-fait selon le sexe



Fraude

Nombre de suspects-fait selon le sexe





2.2. Nombre de suspects-fait selon le sexe des suspects identifiés (TOP 5 des figures criminelles)

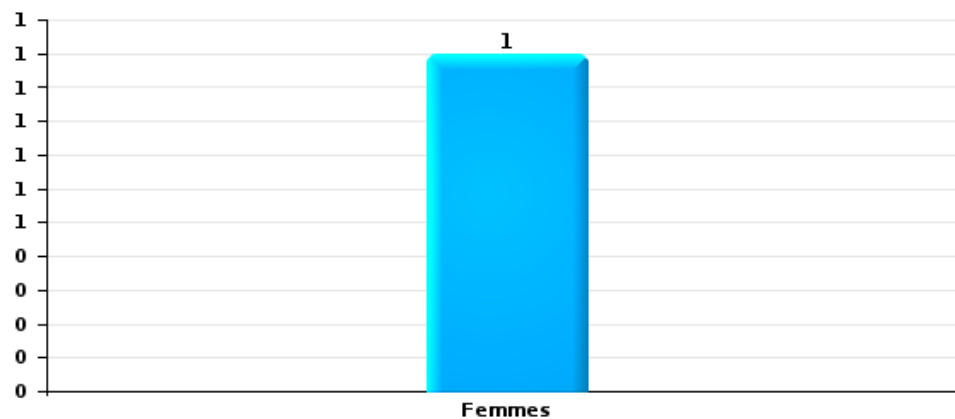
Lorsqu'un même suspect a commis plusieurs faits durant la période considérée, il est aussi comptabilisé plusieurs fois (voir également la note méthodologique)

Kontich

2023

Cambriolage dans bâtiment (total)

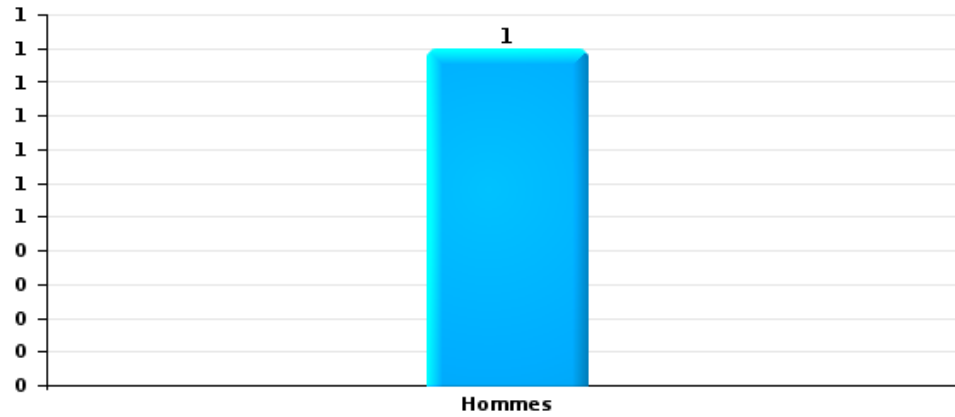
Nombre de suspects-fait selon le sexe





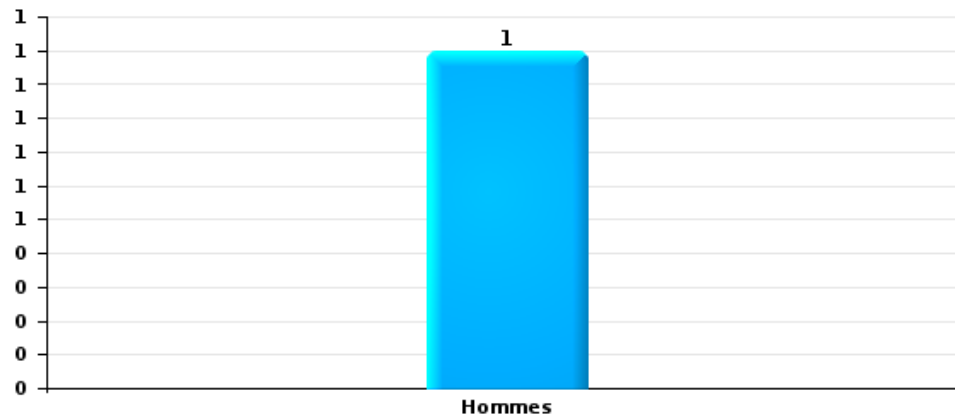
Dégradation de voiture

Nombre de suspects-fait selon le sexe



Vol de vélo

Nombre de suspects-fait selon le sexe





2.3. Nombre de suspects-fait selon l'âge des suspects identifiés (TOP 5 des catégories principales)

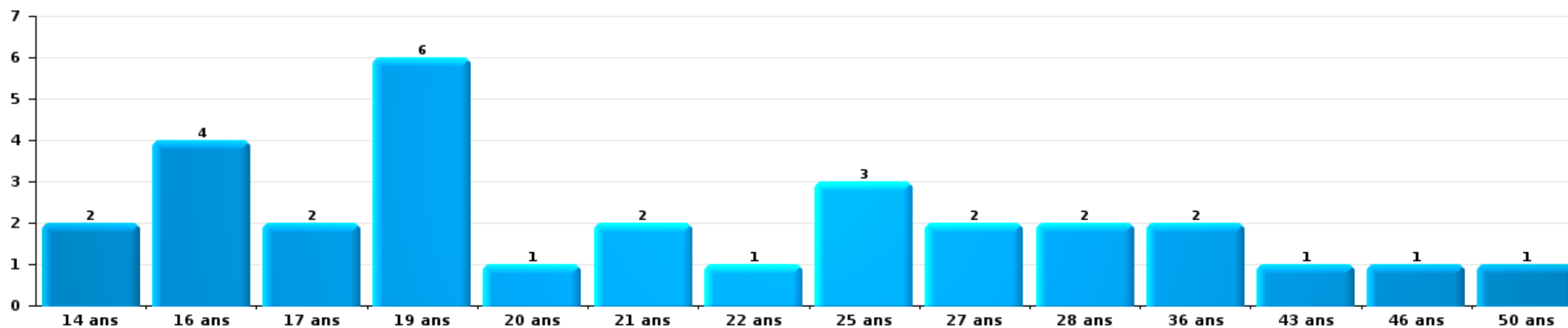
1) Lorsqu'un même suspect a commis plusieurs faits durant la période considérée, il est aussi comptabilisé plusieurs fois, qu'il ait le même âge ou non – 2) Les suspects au-dessous de 14 ans et à partir de 90 ans ne sont pas repris dans le tableau (voir également la note méthodologique)

Kontich

2023

Vol et extorsion

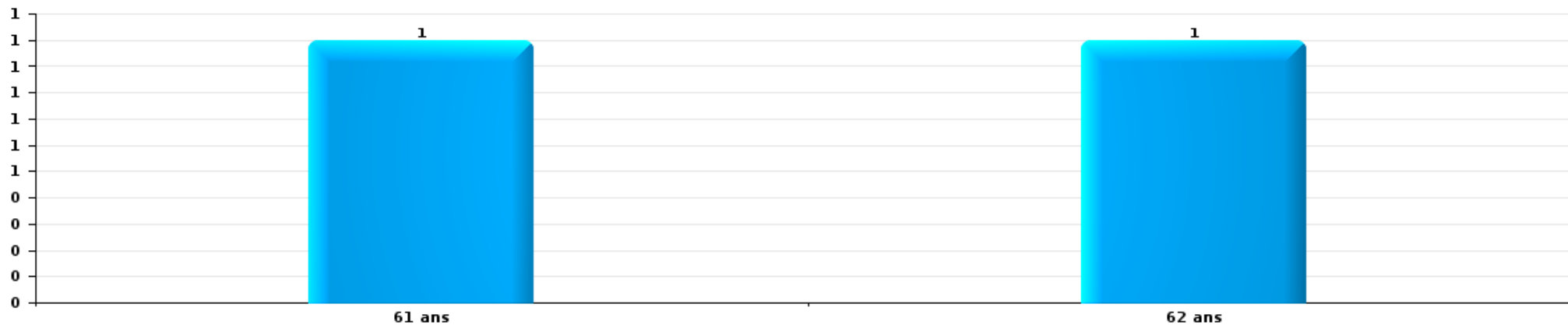
Nombre de suspects-fait par âge (chronologique)





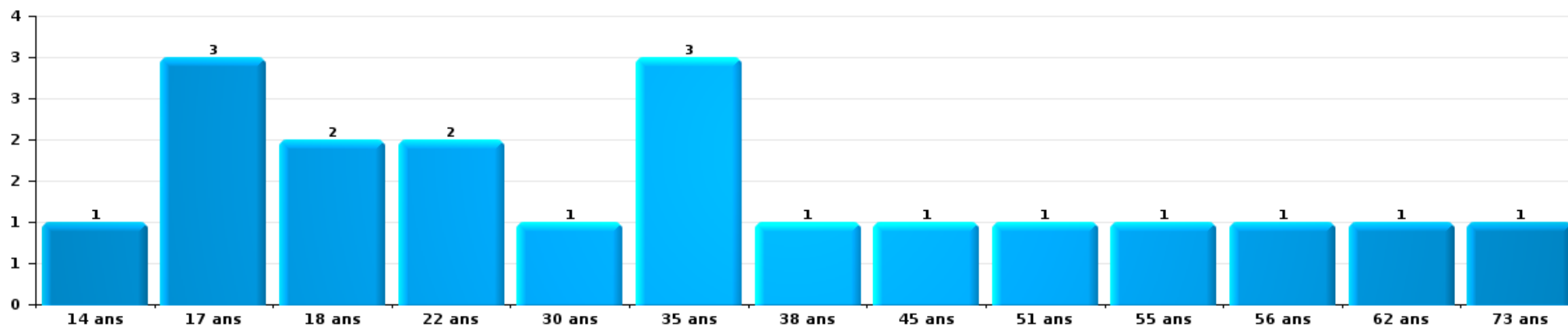
Dégradation de la propriété

Nombre de suspects-fait par âge (chronologique)



Infr. contre l'intégrité physique

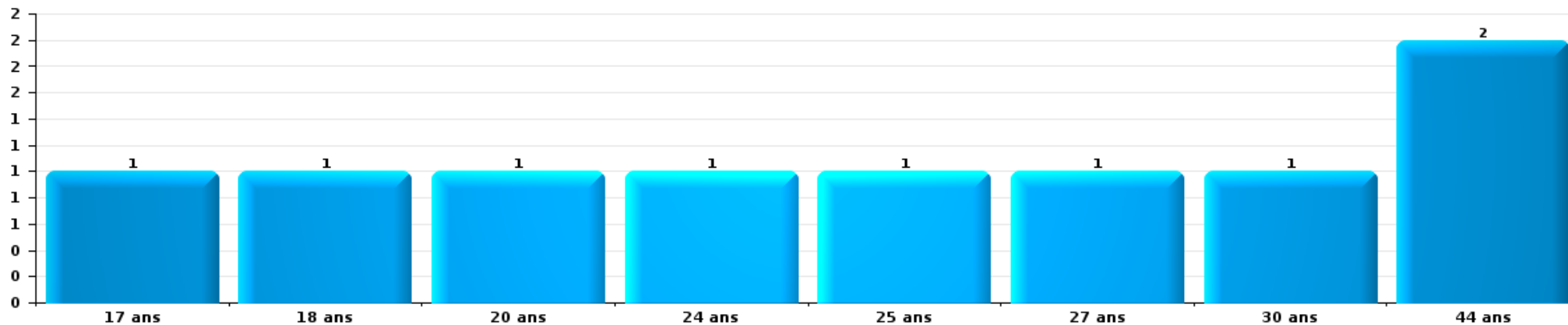
Nombre de suspects-fait par âge (chronologique)





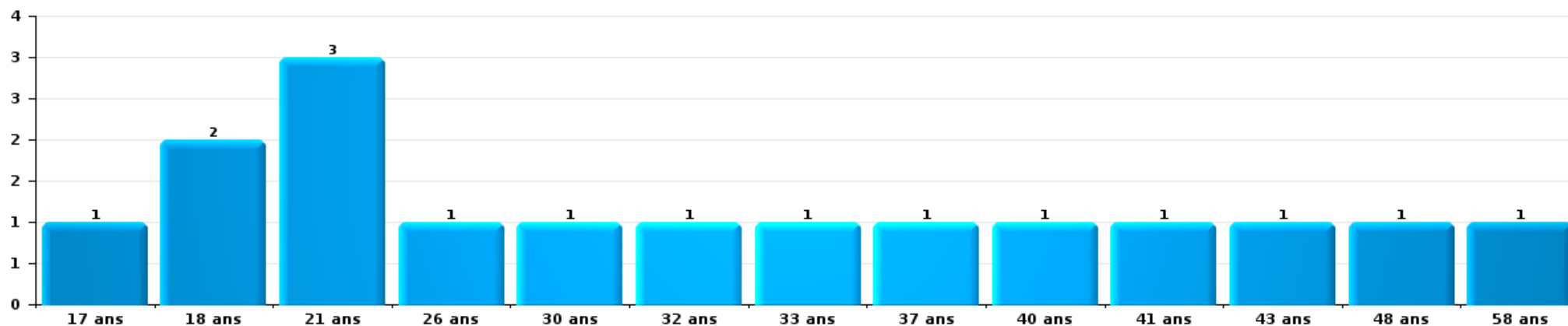
Drogues

Nombre de suspects-fait par âge (chronologique)



Fraude

Nombre de suspects-fait par âge (chronologique)





2.4. Nombre de suspects-fait selon l'âge des suspects identifiés (TOP 5 des figures criminelles)

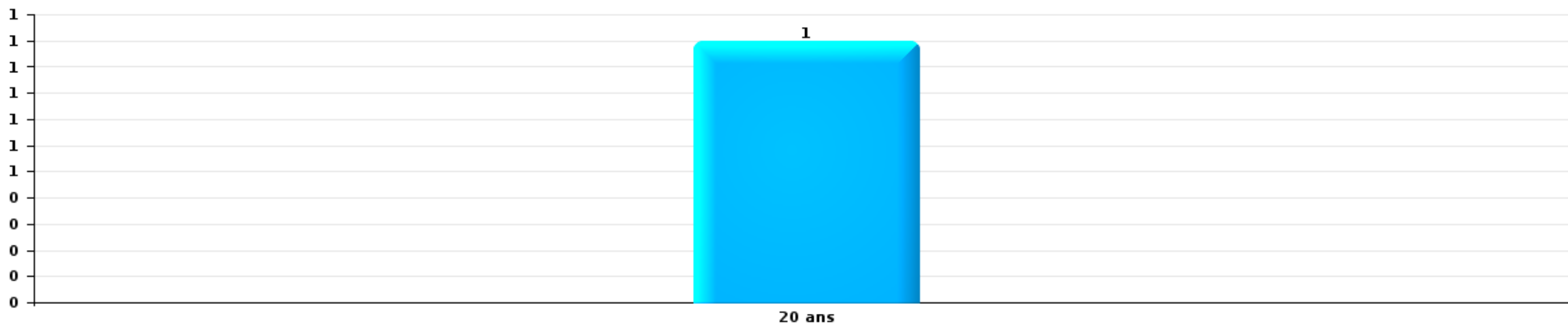
1) Lorsqu'un même suspect a commis plusieurs faits durant la période considérée, il est aussi comptabilisé plusieurs fois, qu'il ait le même âge ou non – 2) Les suspects au-dessous de 14 ans et à partir de 90 ans ne sont pas repris dans le tableau (voir également la note méthodologique)

Kontich

2023

Cambrilage dans bâtiment (total)

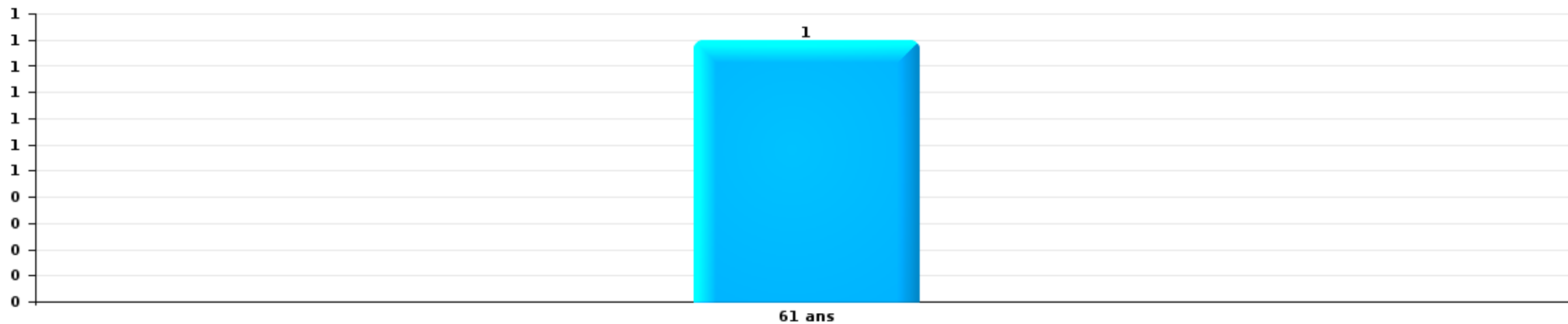
Nombre de suspects-fait par âge (chronologique)





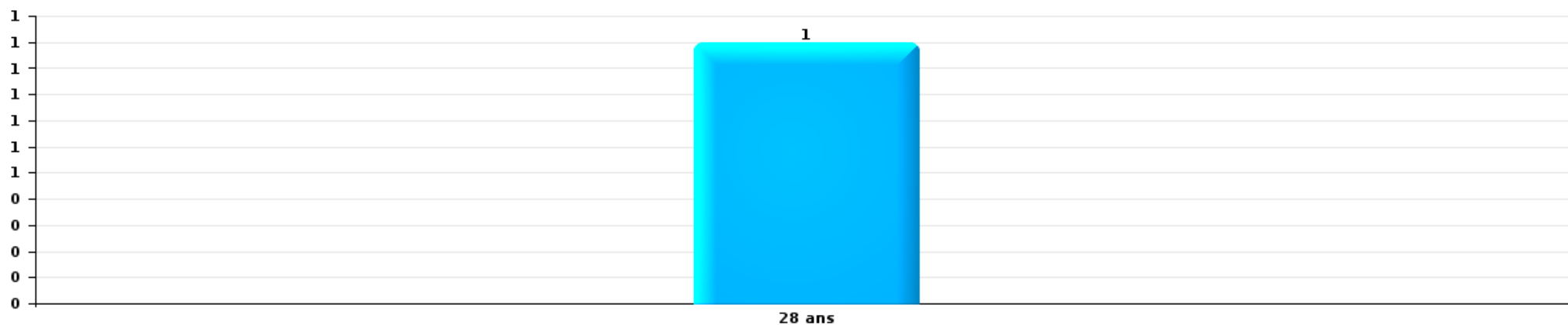
Dégradation de voiture

Nombre de suspects-fait par âge (chronologique)



Vol de vélo

Nombre de suspects-fait par âge (chronologique)



STATISTIQUES POLICIERES DE CRIMINALITE

LIEU DE PERPETRATION: COMMUNE

Kontich

***ANNEXE I: DETAIL PAR CATEGORIE DE DELIT
CODE PENAL***

Kontich

Infraction Code pénal

Infr. contre l'intégrité physique

			2000	2013	2014	2015	2016	2017	2018	2019	2020	2021	2022	2023
Assassinat	Empoisonnement (assassinat)	Tent.											1	
	Autres	Tent.		1			1				3	2		
		Sous-total		1			1				3	2	1	
Meurtre	Infanticide (meurtre)	Tent.											1	
	Meurtre pour faciliter le vol	Tent.									1			
	Non spécifié	Acc.									1			
	Autres	Tent.		1	1	1	2	1	1	2			1	
		Sous-total		1	1	1	2	1	1	2	2		2	
Torture et maltraitance	Traitement dégradant	Acc.										1		
		Sous-total										1		
Coups et/ou blessures vol. en sphère familiale	Entre partenaires ou ex-partenaires	Acc.	4	28	23	23	18	20	24	24	23	27	31	14
		Tent.	1											
	Lors d'un différend familial en général	Acc.	3											
	Par les parents envers un mineur	Acc.	1	4	1	3	2	1	5	3	6	7	6	1
	Par les parents envers personne vulnérable	Acc.								1				
	Envers les parents	Acc.		5	4	3	2	2	4	1	3	5	1	
		Tent.				1								
	Envers d'autres ascendants directs ou collatéraux	Acc.		1	2		1	1	3	1	1		1	
	Tent.		1											
		Sous-total	9	39	30	30	23	24	36	30	33	39	39	15
Coups et/ou blessures vol. hors sphère familiale	Bagarres (=coups réciproques)	Acc.	17	7	11	14	14	21	22	17	13	13	14	5
	Coups envers fonctionnaire de police	Acc.			1		2		1	2				
	Envers un mineur par une pers. ayant autorité	Acc.		1	3		1		3	1		1		
	Envers un mineur qualité de l'auteur inconnue	Acc.	1		2	2	3	4	2	8	2	5	3	4
	Envers pers. vulnérable (qualité auteur inconnue)	Acc.					1					1	1	
	Coups envers personnel transport public	Acc.		1								1	1	
	Coups envers personnel autre service public	Acc.				1				2		1		
	Coups envers profession médicale	Acc.												1
	Non spécifié	Acc.	19	34	43	34	45	27	29	28	17	23	26	9
		Tent.			1	1								
		Sous-total	37	43	61	52	66	52	57	58	32	45	45	19
Abstention coupable		Acc.				1								
		Sous-total				1								

Infr. contre l'intégrité physique

			2000	2013	2014	2015	2016	2017	2018	2019	2020	2021	2022	2023
Autres infr. volontaires. c/ l'intégrité phys.	Délaissement d'enfant ou personne vulnérable	Acc.								1				
	Administration substances nuisibles	Acc.									1	1	1	
	Entrave méchante à la circulation	Acc.	1	1	1		2			2	3	1	2	1
		Acc.	9	3	12	8	2	6	8	8	5	5	4	
	Voies de faits et violences légères	Tent.	1											
	Sous-total		11	4	13	9	2	8	8	11	9	7	7	1
Infr. involontaires contre l'intégrité physique	Coups et/ou blessures involontaires	Acc.	3	1	2	3	1	1				1	1	
	Abstention d'entretien enfant/personne vulnérable	Acc.	1											
	Morsure de chien	Acc.	1	1	2	2	1	2	2	2	1	2		
		Sous-total	5	2	4	5	2	3	2	2	2	1	3	1
	Total	62	90	109	98	96	88	104	103	80	97	95	35	

Infr. contre la liberté individuelle

			2000	2013	2014	2015	2016	2017	2018	2019	2020	2021	2022	2023
Enlèvement de mineur ou personne vulnérable	Enlèvement parental	Acc.			1				1					
	Autre enlèvement	Acc.								1				
		Tent.											1	
	Sous-total				1					1	1			1
Détention par un particulier		Acc.			1	2	1		1	1	1	1		1
Sous-total					1	2	1		1	1	1	1		1
Total					2	2	1		2	2	1	1	1	1

Infr. contre les moeurs

			2000	2013	2014	2015	2016	2017	2018	2019	2020	2021	2022	2023
Viol n'ayant pas causé la mort	Victime < 10a	Acc.	1			1		1		1			1	
	Victime 10a - 14a	Acc.						1			2	1	1	
	Victime 14a - 16a	Acc.		1	1			1		2		1		
	Victime 16a - 18a	Acc.	1											
	Victime majeure	Acc.		1	1	1		1	1	4	1	4	1	
	Sous-total		2	2	2			4	1	7	3	6	3	
Viol avec conséquence inconnue		Tent.											1	
		Sous-total											1	
Viol n'ayant pas causé la mort (nvCPS)	Victime < 16a	Acc.											2	
	Victime majeure	Acc.											2	1
		Sous-total											4	1
Attentat à la pudeur avec violence / menace	Victime < 16a	Acc.	1						1	1				
	Victime majeure	Acc.	2	2				1	1	3	2		1	
		Tent.											1	
		Sous-total	3	2				1	2	4	2		2	
Attentat à la pudeur sans violence / menace	Victime < 16a	Acc.		2	3		3	7	1	4	3	1	2	
		Tent.	1											
	Victime 16a - 18a	Acc.			1	1		1	2	1	1	1		
	Victime âge inconnu	Acc.	1						2		1			
		Sous-total	2	2	4		4	7	4	6	5	2	3	
Attentat à la pudeur non spécifié		Acc.	1											
		Sous-total	1											
Atteinte intégrité sexuelle sans mort (nvCPS)	Victime majeure	Acc.											1	
		Sous-total											1	
Pornographie enfantine	Détention	Acc.			4	2		1	1	3	1			
	Distribution	Acc.			2				2	2	5	2		
	Accès pornographie enfantine via technologie	Acc.									1			
		Sous-total			6	2			1	3	5	7	2	
Pornographie		Acc.	1	1					1					
		Sous-total	1	1					1					
Incitation à la débauche	Victime mineure	Acc.	1					3	2	1	1			
		Tent.			1									
	Victime majeure	Tent.									1			
	Age victime inconnu	Acc.											1	
	Autre publicité pour débauche	Acc.				1								
		Sous-total	1		1			3	2	1	2		1	
Exploitation de la débauche d'autrui	Victime majeure	Acc.				2			1	2				
	Age victime non spécifié	Acc.		1										
		Sous-total		1			2		1	2				

Infr. contre les mœurs

		2000	2013	2014	2015	2016	2017	2018	2019	2020	2021	2022	2023
Outrage public aux bonnes mœurs	Actions (exhibitionnisme, etc.)	Acc.	2	2	3	1		1	2		3	3	
	Ecrits, images, objets	Acc.			1	1	1	1	1		1		
		Sous-total	5	2	2	4	2	1	2	3		4	3
Voyeurisme	Observation/enregistrement de nudité ou intimité	Acc.						2	2				
	Diffusion enregistrement nudité ou intimité	Acc.					2		2	3	1	2	
		Sous-total	1				2	2	4	3	1	2	
Voyeurisme via moyen technique ou autre (nvCPS)	Victime majeure	Acc.											1
		Sous-total											1
		Total	16	10	15	9	8	19	18	32	22	15	20

Infr. contre autres valeurs morales et sentiments

		2000	2013	2014	2015	2016	2017	2018	2019	2020	2021	2022	2023	
Harcèlement	Acc.	4	28	24	17	16	28	18	18	28	24	33	5	
	Sous-total	4	28	24	17	16	28	18	18	28	24	33	5	
Violation de sépulture	Acc.										4			
	Sous-total										4			
Violation du secret professionnel	Acc.						2							
	Sous-total						2							
Atteinte à l'honneur	Calomnie et diffamation	Acc.	3	5	4	4	3	6	7	6	4	7	4	2
	Déclaration calomnieuse	Acc.			1	1			1		1		1	
	Imputation calomnieuse	Acc.		2										
	Divulgence méchante	Acc.		1		1								
	Injures (Délit)	Acc.			1	1		1	1	2	3	2	1	
	Sous-total	3	8	6	7	3	7	9	8	8	9	6	2	
Vie privée	Violation de domicile par un particulier	Acc.	2	4	1	3		3	1	1	1	5	2	
	Violation du secret des lettres	Acc.			1			1		1	1			
	Sous-total	2	4	2	3		4	1	2	2	5	2		
Tapage nocturne	Acc.	4	20	11	6	13	3	1						
	Sous-total	4	20	11	6	13	3	1						
Violation de communication par particulier	Acc.									1				
	Sous-total									1				
Abus faiblesses de personnes	Acc.					1	1		2					
	Sous-total					1	1		2					
Vie privée mœurs: publication identité victime	Acc.												1	
	Sous-total												1	
Cyberlokkig (leurre de mineur par ICT)	Acc.					1							1	
	Sous-total					1							1	
Occupation bien d'autrui (squatter)	Pénétrer / occuper / séjourner (bien non habité)	Acc.							2	1				
	Sous-total								2	1				
	Total	13	60	43	33	34	45	29	32	40	42	42	8	

Infr. relative au statut juridique de l'enfant

			2000	2013	2014	2015	2016	2017	2018	2019	2020	2021	2022	2023
Non-représentation d'enfants	Par les parents	Acc.		1										
		Sous-total		1										
		Total		1										

Vol et extorsion

			2000	2013	2014	2015	2016	2017	2018	2019	2020	2021	2022	2023	
Vol avec circ. aggr.	Avec violence	Acc.	15	7	6	6	8	4	5	5	2	2	4	2	
		Tent.	1	2		3	1		2		2		2		
	Sans violence	Acc.	187	181	135	163	167	178	160	128	115	122	137	31	
		Tent.	50	74	77	95	90	90	76	60	56	74	81	17	
	Sous-total			253	264	218	267	265	273	241	195	173	200	222	50
	Vol sans circ. aggr.	Avec violence	Acc.	2	2	1	3	4	3	5	3	2	2		
Tent.				1		1	1								
Sans violence, Vol à la tire		Acc.	33	33	42	27	33	27	17	14	9	5	8	4	
		Tent.				3									
Sans violence, Vol d'usage		Acc.	1	1	1		1								
		Tent.													
Sans violence, Vol domestique		Acc.	4	8	10	11	7	8	13	6	5	7	8	2	
		Tent.			1			1	2						
Sans violence	Acc.	361	330	231	254	235	229	221	142	103	138	191	57		
	Tent.	11	5	8	2	6	7	8	5	3	5	3	2		
Sous-total			412	380	294	301	286	276	266	170	122	157	210	65	
Vol non spécifié		Acc.	118	3	4	4	4	2	3	1			1		
		Tent.	48												
	Sous-total		166	3	4	4	4	2	3	1			1		
Extorsion		Acc.	2	1	3		1		3	6	5	4	5	1	
		Tent.		1		4	1		2		1	2		1	
	Sous-total		2	2	3	4	2		5	6	6	6	5	2	
Total			833	649	519	576	557	551	515	372	301	363	438	117	

Fraude

		2000	2013	2014	2015	2016	2017	2018	2019	2020	2021	2022	2023
Blanchiment d'argent	Acc.		2	5		2		10	16	26	27	19	
	Tent.								2		2	1	
	Sous-total		2	5		2		10	18	26	29	20	
Recel	Recel simple	Acc.	2		1	2	2	1		2	1	2	1
	Recel qualifié	Acc.											
	Sous-total	7	2		1	2	2	1		2	1	2	1
Grivèlerie	Carburant / lubrifiant	Acc.	6	2	2	1	1	2	1			1	1
	Boissons et aliments	Acc.		2			1	2					
	Voiture de location	Acc.	3	1	1	1	1	1	1	2	4	1	
	Non spécifié	Acc.			1								
	Sous-total	10	9	5	4	2	3	5	2	2	4	2	1
Détournement et destruction frauduleuse	Cel frauduleux	Acc.	6	9	9	3	6	3	6	7	9	6	1
	D'argent, de papiers, etc.	Acc.	1						2				
	D'objets saisis	Acc.	3										
	D'héritage	Acc.	1								1		
	Non spécifié	Acc.	20	1							1		
Sous-total	26	11	10	9	3	6	3	6	9	11	6	1	
Escroquerie	Fraude par internet	Acc.	18	15	21	14	21	40	52	107	63	61	22
		Tent.	8	3	9	11	7	10	9	8	4	3	3
	Escroquerie sans internet	Acc.	8	14	20	19	31	27	26	28	4	28	4
		Tent.	3	1	1	3	4	2	4	6	2	2	1
	Non spécifié	Acc.	11										
	Tent.	4											
Sous-total	15	37	33	51	47	63	79	91	149	73	94	30	
Tromperie	Marchandises vendues / travail fourni	Acc.	1										
	Endossement frauduleux d'effets de commerce	Acc.							1				
	Non spécifié	Acc.		1									
Sous-total	1		1						1				
Abus de confiance et infr. apparentées	Abus de confiance	Acc.	9	3	5	14	8	11	13	18	17	10	14
		Tent.							1				1
	Abus des faiblesses	Acc.	2			2		1				1	
		Tent.					1						
Sous-total	11	3	5	14	10	12	14	19	17	10	15	3	
Abus de biens sociaux	Par des sociétés	Acc.						1		1		1	
	Autres	Acc.				1	1					1	
	Sous-total					1	1	1		1		2	
Infr. liées à l'insolvabilité	Par des tiers	Acc.								4		1	
	Par le débiteur	Acc.	2	3	3	3	2		1		2	2	
		Acc.			1	1	1					3	
	Non spécifié	Tent.				1							
Sous-total	1	2	3	4	5	3		1	4	2	6		

Fraude

		2000	2013	2014	2015	2016	2017	2018	2019	2020	2021	2022	2023
Chèques sans provision	Acc.	3					1						
	Sous-total	3					1						
	Total	74	66	62	83	72	91	113	137	211	130	147	36

Dégradation de la propriété

			2000	2013	2014	2015	2016	2017	2018	2019	2020	2021	2022	2023
Incendie volontaire	Dans lieu habité (de jour)	Acc.			1	1		1						
	Dans lieu habité (de nuit)	Acc.			1				1	2		1		
		Tent.			1									
	Dans un autre lieu (de jour)	Acc.		1	1	1		3	1		2			
	Dans un autre lieu (de nuit)	Acc.	1		2		2		2	1			1	
		Tent.	2											
	Dans un autre lieu (moment indéterminé)	Acc.	1			1			1		1			
		Acc.	2		1									
	Tent.	1												
		Sous-total	7	2	6	3	2	4	5	3	3	1	1	
Destruction par explosion volontaire	Dans un autre lieu (de jour)	Acc.									1			
		Sous-total									1			
Incendie involontaire		Acc.	6	8	4	4	8	8	11	6	9	10	10	1
		Sous-total	6	8	4	4	8	8	11	6	9	10	10	1
Destruction, dénaturation, dégradation	Avec circ. aggr.	Acc.	8				2			1		1		1
	Destruction de biens agricoles	Acc.									1			
	Non spécifié	Acc.	47				1							
		Sous-total	55				3			1	1	1		1
Vandalisme	Sur véhicules	Acc.	50	71	70	43	52	58	47	21	14	12	21	2
		Tent.	1											
	Sur autres biens mobiliers	Acc.	23	11	18	2	6	12	6	6			2	
	Graffitis	Acc.		11	2	2	1	1	2		1		2	
	Autres détériorations sur biens immobiliers	Acc.	31	58	29	24	22	47	26	9	6	6	7	1
	Dégradation de clôture	Acc.	6	2	1	1	2				2			
		Sous-total	111	153	120	72	83	118	81	38	21	18	32	3
		Total	179	163	130	79	96	130	97	48	35	30	43	5

Infr. contre la sécurité publique

		2000	2013	2014	2015	2016	2017	2018	2019	2020	2021	2022	2023
Organisation criminelle	Acc.			2		1	1		1	3		1	1
	Sous-total			2		1	1		1	3		1	1
Association de malfaiteurs	Acc.	1	3	4	11	6	4	5	4	4	6	8	
	Sous-total	1	3	4	11	6	4	5	4	4	6	8	
Evasion de prisonniers	Non-respect surveillance électronique				1					3			
	Non spécifié			1									
	Sous-total			1	1					3			
Menaces	Menace d'attentat			1			1						
	Verbales	Acc.	14	9	9	23	17	13	14	11	21	12	6
		Tent.											
	Ecrites	Acc.	4	10	7	9	6	9	8	5	6	1	2
	Par gestes, emblèmes	Acc.	6	7	8	5	5	11	8	8	10	6	2
	Alerte à la bombe	Acc.	1	1				2	1		2		1
	Non spécifié	Acc.				1							
	Sous-total	31	25	28	24	38	29	35	31	24	39	19	11
	Total	32	28	35	36	45	34	40	36	34	45	28	12

Infr. contre l'autorité publique

		2000	2013	2014	2015	2016	2017	2018	2019	2020	2021	2022	2023
Violence c/ personnes investies autorité publique	Acc.				1				1				
	Sous-total				1				1				
Rébellion	Rébellion armée	Acc.	1		1					1			
		Tent.					1						
	Rébellion non armée	Acc.	8	4	10	6	7	4	7	3	3	7	2
		Acc.	1		1		1						
	Sous-total	3	10	4	12	6	9	4	7	4	3	7	2
Outrages	Acc.	1	1	2	2	1	1	1	2	2	3	2	
	Sous-total	1	1	2	2	1	1	1	2	2	3	2	
Autres infractions	Bris de scellés	Acc.		1		2	4						
	Sous-total			1		2	4						
	Total	4	11	7	15	9	14	5	10	6	6	9	2

Infr. contre la foi publique

			2000	2013	2014	2015	2016	2017	2018	2019	2020	2021	2022	2023
Faux en écritures	Faux en écritures	Acc.	17	10	22	19	17	13	18	14	11	14	9	3
	Usage de faux en écrit. et écrit. falsifiées	Acc.	4	2	1	3	1	5	11	3	3	5	5	1
		Sous-total	21	12	23	22	18	18	29	17	14	19	14	4
Usurpation	Immixtion dans fonctions publiques	Acc.	4											
	De fonctions	Acc.			1		2		1					
	De costumes, de décorations, etc.	Acc.				1								
	De nom	Acc.	3	1	16	19	11	24	11	10	11	10	16	4
	Non spécifié	Acc.											1	
	Sous-total	7	1	17	20	13	24	12	10	11	10	17	4	
Contrefaçon / falsification	Contrefaçon	Acc.	3	1				1	1	1	2	3	1	
	Falsification	Acc.	1			1			2	1				
		Sous-total	4	1		1	1	3	2	2	2	3	1	
Fausses monnaies	Emission	Acc.	1	2	2	2	2	1			1	1	3	
		Tent.	1											
	Non spécifié	Acc.	4											
	Autres	Acc.	2							2		1		
	Sous-total	8	2	2	2	2	1		2	1	2	3		
Faux en justice	Faux témoignage	Acc.						1						
	Faux serment	Acc.						1						
		Sous-total						2						
		Total	40	16	42	44	34	46	44	31	28	34	35	8



Kontich

Infraction Code pénal

Infr. contre la famille

		2000	2013	2014	2015	2016	2017	2018	2019	2020	2021	2022	2023
Abandon de famille	Tent.	1											
	Sous-total	1											
Refus du droit aux relations personnelles	Acc.	4	37	34	26	31	17	18	27	16	24	36	4
	Sous-total	4	37	34	26	31	17	18	27	16	24	36	4
Non-acquittement pension alimentaire	Acc.		1	2	1		2		4		1		
	Tent.	1											
	Sous-total	1	1	2	1		2		4		1		
Total		6	38	36	27	31	19	18	31	16	25	36	4

Criminalité informatique

		2000	2013	2014	2015	2016	2017	2018	2019	2020	2021	2022	2023
Hacking	Acc.		2		2	5	12	4	2	13	10	10	2
	Sous-total		2		2	5	12	4	2	13	10	10	2
Faux en informatique	Acc.				1	1	6	1		2	3	1	
	Sous-total				1	1	6	1		2	3	1	
Fraude informatique	Acc.		11	7	11	28	43	18	24	40	61	61	15
	Tent.			1		2	1	2	1	4	4	6	3
	Sous-total		11	8	11	30	44	20	25	44	65	67	18
Sabotage	Acc.				1		1		1	1	1		
	Sous-total				1		1		1	1	1		
Total			13	8	15	36	63	25	28	60	79	78	20



Exercice illégal de l'autorité publique

		2000	2013	2014	2015	2016	2017	2018	2019	2020	2021	2022	2023
Usurpation de pouvoir	Acc.	3											
	Sous-total	3											
Corruption publique	Acc.					1							
	Sous-total					1							
Coalition	Acc.					1							
	Sous-total					1							
Violation de domicile par fonctionnaire public	Acc.			1									
	Sous-total			1									
Abus de l'autorité	Acc.		1										
	Sous-total		1										
	Total	3	1	1		2							

Marchand de sommeil

		2000	2013	2014	2015	2016	2017	2018	2019	2020	2021	2022	2023
Avec circ. aggr.	Acc.			1									
	Sous-total			1									
	Total			1									

Traite des êtres humains

		2000	2013	2014	2015	2016	2017	2018	2019	2020	2021	2022	2023
Exploitation sexuelle	Acc.							1					
	Sous-total							1					
Exploitation économique	Acc.				1	1					1		
	Sous-total				1	1					1		
Production ou diffusion de pornographie enfantine	Acc.		1										
	Sous-total		1										
	Total		1		1	1		1			1		



Autres infractions Code pénal

	2000	2013	2014	2015	2016	2017	2018	2019	2020	2021	2022	2023
Acc.						1						
Sous-total						1						
Total						1						

Contravention Code pénal

	2000	2013	2014	2015	2016	2017	2018	2019	2020	2021	2022	2023
Injures (Contravention) Acc.	3											
Sous-total	3											
Destruction d'animaux (Contravention) Acc.	1											
Tent.	1											
Sous-total	2											
Autres contraventions CP Acc.	8										1	
Sous-total	8										1	
Total	13										1	

STATISTIQUES POLICIERES DE CRIMINALITE

LIEU DE PERPETRATION: COMMUNE

Kontich

***ANNEXE II: DETAIL PAR CATEGORIE DE DELIT
LOIS SPECIALES***



Kontich

Infraction Lois spéciales

Drogues

			2000	2013	2014	2015	2016	2017	2018	2019	2020	2021	2022	2023	
Détention		Acc.	17	61	55	39	31	49	42	43	49	60	49	10	
		Tent.		1											
		Sous-total	17	62	55	39	31	49	42	43	49	60	49	10	
Usage	Usage en groupe	Acc.	14												
	Usage individuel	Acc.	5												
	Faciliter l'usage	Acc.		5		2	2			1					
	Incitation à l'usage	Acc.		1				1							
	Désordre, scandale ou danger dans un espace public	Acc.					2	2		2		1	1		
	Sous-total	19	6		2	4	3		3		1	1			
Importation et exportation		Acc.	7	7	4	2	1			3	2	1	1		
		Sous-total	7	7	4	2	1			3	2	1	1		
Fabrication		Acc.		3	3	5	7	1		3	2	1	2		
		Sous-total		3	3	5	7	1		3	2	1	2		
Commerce		Acc.	5	20	7	6	8	11	5	6	17	9	16	1	
		Tent.													
		Sous-total	5	20	7	7	8	11	5	6	17	9	16	1	
Autres		Acc.		2	1		1		1	1			1		
		Sous-total		2	1		1		1	1			1		
Total			48	100	70	55	52	64	48	59	70	72	70	11	



Législation sur les étrangers

			2000	2013	2014	2015	2016	2017	2018	2019	2020	2021	2022	2023
Transmigration illégale	Mariages simulés/blancs sans récompense/contrainte	Acc.		3	2	1	1			1	1	2	1	
	Cohab. légale de complais. sans récompense/contr.	Acc.								1				
		Tent.					1							
	Accès au territoire	Acc.	1	4	4	3	5	2	13	1	6	9	3	
	Séjour	Acc.	2	14	23	16	26	37	22	15	24	15	25	6
	Éloignement	Acc.	1											
	Pas de port de documents d'identité ou de voyage	Acc.		2										
	Inscription au registre des étrangers	Acc.		1	1	1	8	2			1			
Reconnaissance fraudul. sans récompense/contrainte	Acc.								1	1			2	
	Sous-total		4	24	30	21	41	41	36	19	32	26	31	6
Cohab. légale de complais. avec récompense/contr.	Se faire rétribuer	Acc.			1									
	Sous-total			1										
Trafic d'êtres humains		Acc.			1		3	7	4	4	2	6	1	
		Tent.										1		
	Sous-total			1		3	7	4	4	2	7	1		
Aide au séjour illégal		Acc.			1	1							1	
	Sous-total			1	1								1	
Non spécifié		Acc.	1											
	Sous-total		1											
Autres		Acc.	1											
	Sous-total		1											
	Total		6	24	33	22	44	48	40	23	34	33	33	6



Environnement

			2000	2013	2014	2015	2016	2017	2018	2019	2020	2021	2022	2023
Déchets	Transport de déchets	Acc.					1							
	Déchets par professionnel	Acc.			2		3	1	2			3		
	Déchets par particulier	Acc.		2	3	2	9	2	9	6	3	3		
	Déchets par personne indéterminée	Acc.	12											
	Déchets: permis/autorisation	Acc.			2									
	Non spécifié	Acc.	1											
	Sous-total		13	2	7	2	13	3	11	6	3	6		
Autres que déchets	Urbanisme	Acc.	2	4	5	1	4	2	2	1	4	2		
	Permis d'environnement	Acc.				2								
	Bruit	Acc.	1			1	5	1						
	Pollution de l'eau	Acc.	2	1	1							3		
	Pollution de l'air	Acc.					1							
	Pollution du sol	Acc.								1				
	Non spécifié	Acc.								1				
	Autres nuisances en matière d'environnement	Acc.	2						1		1			
	Sous-total		7	5	6	2	11	4	3	3	5	5		
Biodiversité / Faune et flore	Bien-être animal	Acc.		2	4			3	3	2	3	2	1	
	Protection de la nature	Acc.			1							1		
	Permis / autorisation animaux	Acc.				1			1					
	Destruction d'animaux	Acc.			1			1		1				
	Sous-total			2	6	1		5	5	3	3	3	1	
Non spécifié	Acc.	3												
	Sous-total		3											
	Total		23	9	19	5	24	12	19	12	11	14	1	



Armes et explosifs

			2000	2013	2014	2015	2016	2017	2018	2019	2020	2021	2022	2023
Détention illégale	Arme à feu	Acc.	1	1		5		2	1		1		1	
	Arme blanche ou non à feu	Acc.		5	9	5	1	3	3	5	3	1	6	
	Munition	Acc.		2		1				1				
	Non spécifié	Acc.	1											
		Sous-total	2	8	9	11	1	5	4	6	4	1	7	
Port / transport illégal	Arme à feu	Acc.			1			1		1		1		
	Arme blanche ou non à feu	Acc.		16	13	10	15	3	3	3	5	3	2	1
	Munition	Acc.			1									
	Pièces/accessoires	Acc.				1								
	Non spécifié	Acc.	5				2							
		Sous-total	5	16	15	11	17	4	3	4	5	4	2	1
Commerce illégal	Arme à feu	Acc.		1										
		Sous-total		1										
Explosifs		Acc.	1											
		Sous-total	1											
Autre	Documents	Acc.		1										
	Vente par correspondance/internet d'autre arme	Acc.										2		
	Non spécifié	Acc.	1											
		Sous-total	1	1								2		
		Total	9	26	24	22	18	9	7	10	9	7	9	1

Protection de la personne

			2000	2013	2014	2015	2016	2017	2018	2019	2020	2021	2022	2023
Discrimination	Racisme et xénophobie	Acc.				1	2	1	1	2	1		2	
		Sous-total				1	2	1	1	2	1		2	
Protection de la vie privée		Acc.	6				1	1	1	1				
		Sous-total	6				1	1	1	1				
Caméras de surveillance		Acc.										1		
		Sous-total										1		
Droit à l'image		Acc.		2		1							1	
		Sous-total		2		1							1	
Interdiction temporaire de résidence		Acc.								1				
		Sous-total								1				
		Total	6	2		2	3	2	2	4	1	1	3	





Kontich

Infraction Lois spéciales

Hormones et dopage

		2000	2013	2014	2015	2016	2017	2018	2019	2020	2021	2022	2023
Détention	Acc.			1		1		1	1			1	
	Sous-total:			1		1		1	1			1	
Usage	Acc.	1											
	Sous-total:	1											
	Total:	1		1		1		1	1			1	

Sécurité privée

		2000	2013	2014	2015	2016	2017	2018	2019	2020	2021	2022	2023
Entreprises de gardiennage / de sécurité	Acc.	1	2			1	1		1		1		
	Sous-total:	1	2			1	1		1		1		
	Total:	1	2			1	1		1		1		

Protection de la jeunesse

		2000	2013	2014	2015	2016	2017	2018	2019	2020	2021	2022	2023
Législation sur l'obligation scolaire	Acc.		1	1	1	2	3	1	3	1	1	2	
	Sous-total:		1	1	1	2	3	1	3	1	1	2	
Législation sur la protection de la jeunesse	Acc.	3	19	18	18	21	19	35	23	34	30	32	4
	Sous-total:	3	19	18	18	21	19	35	23	34	30	32	4
	Total:	3	20	19	19	23	22	36	26	35	31	34	4



Code pénal social

		2000	2013	2014	2015	2016	2017	2018	2019	2020	2021	2022	2023
Harcèlement au travail	Acc.		1				1		1	3			
	Sous-total:		1				1		1	3			
Fraude sociale aux cotisations (travail au noir)	Acc.		2	1				1	1	2	1	1	
	Sous-total:		2	1				1	1	2	1	1	
Infr. contre foi publique en droit pénal social	Acc.		2	1		2	3	1				1	
	Sous-total:		2	1		2	3	1				1	
Escroquerie en droit pénal social	Acc.					1		1	2			2	
	Tent.					1							
	Sous-total:					2		1	2			2	
	Total:		5	2		4	4	3	4	5	1	4	

Ivresse et alcool

		2000	2013	2014	2015	2016	2017	2018	2019	2020	2021	2022	2023
Ivresse publique	Acc.	4	34	20	23	24	41	26	35	25	33	27	4
	Sous-total:	4	34	20	23	24	41	26	35	25	33	27	4
	Total:	4	34	20	23	24	41	26	35	25	33	27	4

Registre de population

		2000	2013	2014	2015	2016	2017	2018	2019	2020	2021	2022	2023
	Acc.	12	48	51	38	54	52	42	41	36	42	38	10
	Tent.	9											
	Sous-total:	21	48	51	38	54	52	42	41	36	42	38	10
	Total:	21	48	51	38	54	52	42	41	36	42	38	10



Carte d'identité

		2000	2013	2014	2015	2016	2017	2018	2019	2020	2021	2022	2023
Pas en possession	Acc.	1	4	4		1				3	2	2	
	Sous-total:	1	4	4		1				3	2	2	
Non spécifié	Acc.		3		1	1							
	Sous-total:		3		1	1							
Autres	Acc.			2									
	Sous-total:			2									
	Total:	1	7	6	1	2				3	2	2	

Santé publique

		2000	2013	2014	2015	2016	2017	2018	2019	2020	2021	2022	2023
Politique de la santé	Acc.									65			
	Sous-total:									65			
Interdiction de fumer	Acc.						1						
	Sous-total:						1						
Vaccination obligatoire	Acc.										1		
	Sous-total:										1		
Législation médicaments	Acc.					1	1						
	Sous-total:					1	1						
Denrées alimentaires	Acc.	1			1			1					
	Sous-total:	1			1			1					
Refus ou négligence respect mesures	Acc.									45	62		
	Sous-total:									45	62		
Non spécifié	Acc.									2			
	Sous-total:									2			
Autres	Acc.									3	2		
	Sous-total:									3	2		
	Total:	1			1	1	2	1		115	65		



Travail

		2000	2013	2014	2015	2016	2017	2018	2019	2020	2021	2022	2023
Commerce ambulant	Acc.					3	1	1	3		1		
	Sous-total:					3	1	1	3		1		
Infractions mesure interdiction professionnelle	Acc.				1								
	Sous-total:				1								
Fraude sociale aux cotisations (travail au noir)	Acc.											1	
	Sous-total:											1	
Repos hebdomadaire obligatoire	Acc.		1	5									
	Sous-total:		1	5									
	Total:		1	5	1	3	1	1	3		1	1	

Protection des revenus publics

		2000	2013	2014	2015	2016	2017	2018	2019	2020	2021	2022	2023
Douane et accises	Acc.				1								
	Sous-total:				1								
Taxe de circulation / TMC	Acc.					1					1	4	
	Sous-total:					1					1	4	
Fraude sociale aux allocations	Acc.	1			1								
	Sous-total:	1			1								
Fraude TVA	Acc.				1								
	Sous-total:				1								
Fraude fiscale - impôts sur le revenu	Acc.		1	1	1				1				
	Sous-total:		1	1	1				1				
Non spécifié	Acc.	1	1	1	1	1				1			
	Sous-total:	1	1	1	1	1				1			
	Total:	2	2	2	5	2			1	1	1	4	



Législation économique

		2000	2013	2014	2015	2016	2017	2018	2019	2020	2021	2022	2023
Sociétés	Acc.							2				1	
	Tent.	1											
	Sous-total:	1						2				1	
Contrefaçon de droits de propriété intellectuelle	Acc.									1			
	Tent.												
	Sous-total:									1			
Autres	Acc.				1	1				1			
	Tent.												
	Sous-total:				1	1				1			
	Total:	1				1	1	2		2		1	

Pratiques commerciales

		2000	2013	2014	2015	2016	2017	2018	2019	2020	2021	2022	2023
Pratiques du marché et protection du consommateur	Acc.		1		1	1							
	Tent.												
	Sous-total:		1		1	1							
Registre de commerce	Acc.		2									2	
	Tent.												
	Sous-total:		2									2	
Autres	Acc.		2	1	1								
	Tent.												
	Sous-total:		2	1	1								
	Total:		5	1	2	1						2	



Autres lois spéciales

		2000	2013	2014	2015	2016	2017	2018	2019	2020	2021	2022	2023
Transport	Acc.	2	2			1					1		
	Sous-total:	2	2			1					1		
Infr. dans le secteur audiovisuel	Acc.	3											
	Sous-total:	3											
Energie	Acc.						1						
	Sous-total:						1						
Dégradation involontaire câbles télécommunication	Acc.			3	4	5	9	7	6	15	14	12	11
	Sous-total:		3	4	5	9	9	7	6	15	14	12	11
Infractions Loi police chemins de fer	Acc.							1					
	Sous-total:							1					
Autres	Acc.	3						1					
	Sous-total:	3						1					
	Total:	8	2	3	4	6	10	9	6	15	15	12	11

STATISTIQUES POLICIERES DE CRIMINALITE

LIEU DE PERPETRATION: COMMUNE

Kontich

***ANNEXE III: DETAIL
FIGURES CRIMINELLES / PHENOMENES***



Kontich

FC Vol moyen de transport

		2000	2013	2014	2015	2016	2017	2018	2019	2020	2021	2022	2023
Vol de voiture	Acc.	44	10	13	3	15	7	10	7	5	3	7	
	Tent.	7	1	1									
	Total	51	11	14	3	15	7	10	7	5	3	7	
Vol de moto	Acc.	3	3	1	2		2	1	2	2			
	Tent.												
	Total	3	3	1	2		2	1	2	2			
Carjacking	Acc.					1				1			
	Tent.												
	Total					1				1			
Homejacking	Acc.	2		1									
	Tent.												
	Total	2		1									
Vol dans les garages	Acc.	10		4				1	3				
	Tent.		1										
	Total	10	1	4				1	3				
Vol de vélomoteur	Acc.	10	11	6	4	4	10	12	1	1	3	6	
	Tent.		2	1									
	Total	10	13	7	4	4	10	12	1	1	3	6	
Vol de vélo	Acc.	164	143	86	109	105	100	81	47	28	50	67	15
	Tent.	2		1			1	1	1	3			2
	Total	166	143	87	109	105	101	82	48	31	50	67	17



FC Cambriolage

		2000	2013	2014	2015	2016	2017	2018	2019	2020	2021	2022	2023
Cambriolage dans habitation	Acc.	144	76	45	59	53	57	65	56	42	47	57	12
	Tent.	73	48	48	58	53	41	55	31	35	49	51	10
	Total	217	124	93	117	106	98	120	87	77	96	108	22
Cambriolage ds entreprise ou commerce	Acc.	31	26	34	27	14	21	27	18	11	10	10	6
	Tent.	7	7	15	8	12	15	7	10	5	5	10	3
	Total	38	33	49	35	26	36	34	28	16	15	20	9
Cambriolage ds service public ou bâtiment administ	Acc.	8		7	13	8	11	14	5	4	2	2	
	Tent.	2	5	4	9	6	11	4	1	1	5	5	2
	Total	10	5	11	22	14	22	18	6	5	7	7	2
Cambriolage dans bâtiment (total)	Acc.	182	102	86	98	75	89	106	79	57	59	69	18
	Tent.	81	60	66	74	71	67	66	42	41	59	66	15
	Total	263	162	152	172	146	156	172	121	98	118	135	33

FC Vol autre

		2000	2013	2014	2015	2016	2017	2018	2019	2020	2021	2022	2023
Vol à main armée	Acc.	6	5	5	3	3	1	4	3	2		1	1
	Tent.	2			1				1	1	2		
	Total	8	5	5	4	3	1	4	4	3	2	1	1
Vol avec violence sans arme	Acc.	14	5	5	7	11	7	12	10	7	7	7	2
	Tent.		4		7	1	2	2	1	2	2		
	Total	14	9	5	14	12	9	14	11	9	9	7	2
Vol dans ou sur un véhicule	Acc.	89	78	71	78	86	66	62	56	48	61	54	19
	Tent.	10	8	7	13	16	22	9	17	13	18	14	1
	Total	99	86	78	91	102	88	71	73	61	79	68	20
Sacjacking dans une voiture	Acc.											1	
	Total											1	
Vol d'armes et explosifs	Acc.	6	3	3		1	1	3	2	3	2	1	
	Total	6	3	3		1	1	3	2	3	2	1	



FC Vol autre

		2000	2013	2014	2015	2016	2017	2018	2019	2020	2021	2022	2023
Steaming	Acc.			1									
	Tent.				1						1		
	Total			1	1						1		
Arrachage de sac à main	Acc.	2	1				2			1			
	Tent.		1										
	Total	2	2				2			1			
Vol à l'arraché	Acc.	8	3	1		2	6	2	5	1	2	2	
	Tent.		2										
	Total	8	5	1		2	6	2	5	1	2	2	
Vol à la tire	Acc.	44	33	42	27	35	27	17	14	9	6	8	4
	Tent.	1			3								
	Total	45	33	42	30	35	27	17	14	9	6	8	4
Vol à l'étalage	Acc.	19	34	18	24	26	16	26	28	19	25	37	19
	Tent.	1	2	1		2	1	1	1		2		
	Total	20	36	19	24	28	17	27	29	19	27	37	19
Vol par ruse	Acc.	9	13	5	7	10	2	7	5	3	8	4	9
	Tent.	1	1	2	3			1	2	1		1	
	Total	10	14	7	10	10	2	8	7	4	8	5	9
Vol de métaux	Acc.	1	4		2	2		2	1	1	1	2	1
	Tent.												
	Total	1	4		2	2		2	1	1	1	2	1
Vol sur les chantiers	Acc.	6	6	4	2	2	5	4	5	3	2		1
	Tent.		1	1				1		1			
	Total	6	7	5	2	2	5	5	5	4	2		1
Vol d'animaux	Acc.		1		2	2	1		1	1	2	1	
	Tent.												
	Total		1		2	2	1		1	1	2	1	
Vol de cargaison	Acc.			2	2	7	23	15	14	38	21	27	6
	Tent.				4	5	12	3	8	10	10	6	1
	Total			2	6	12	35	18	22	48	31	33	7



Criminalité ICT

		2000	2013	2014	2015	2016	2017	2018	2019	2020	2021	2022	2023
Fraude de cartes de paiements	Acc.	1	5	3	4	14	34	4	8	16	6	11	4
	Tent.				1								
	Total	1	5	3	5	14	34	4	8	16	6	11	4
Phishing	Acc.		1					2	1	9	20	18	4
	Tent.									2	3	2	
	Total		1					2	1	11	23	20	4
Ransomware	Acc.						2			2	1		
	Tent.												
	Total						2			2	1		
Shouldersurfing	Acc.		3	1		1	9		1	3	1		
	Tent.												
	Total		3	1		1	9		1	3	1		
Skimming	Acc.							1	1				
	Tent.												
	Total							1	1				

FC Autre

		2000	2013	2014	2015	2016	2017	2018	2019	2020	2021	2022	2023
Violence contre les métiers d'intérêt général	Acc.		1	1	2	2		1	4		3	1	1
	Tent.												
	Total		1	1	2	2		1	4		3	1	1
Viol collectif	Acc.			2			1		1	1			
	Tent.												
	Total			2			1		1	1			
Graffiti	Acc.		11	2	2	1	1	2		1		2	
	Tent.												
	Total		11	2	2	1	1	2		1		2	
Dégradation de voiture	Acc.	38	73	70	41	51	51	44	17	11	12	17	2
	Tent.												
	Total	38	73	70	41	51	51	44	17	11	12	17	2
Rixe au couteau	Acc.		2							1	1	2	
	Tent.		1		1					1			
	Total		3		1					2	1	2	

PH Violence intrafamiliale (VIF)

2000	2013	2014	2015	2016	2017	2018	2019	2020	2021	2022	2023
------	------	------	------	------	------	------	------	------	------	------	------

FPF/DGR/DRI/BIPOL - Statistiques policières de criminalité (date de clôture: 22/09/2023)
 Les données pour les années 2001 jusqu'à 2012 ne sont plus publiées mais restent disponibles sur demande auprès du service BIPOL.
 Les données pour 2023 ne concernent que le 1er trimestre.



PH Violence intrafamiliale (VIF)

		2000	2013	2014	2015	2016	2017	2018	2019	2020	2021	2022	2023
VIF: physique, dans le couple	Acc.	5	29	30	24	24	24	27	26	26	30	34	14
	Tent.	1							1		1	1	
	Total	6	29	30	24	24	24	27	27	26	31	35	14
VIF: physique, envers des descendants	Acc.	2	9	4	5	10	5	14	8	15	12	11	2
	Tent.							1			1	1	
	Total	2	9	4	5	10	5	15	8	15	13	12	2
VIF: physique, envers d'autres membres	Acc.	3	14	9	5	5	5	9	5	12	8	4	1
	Tent.		1		1			1	1				
	Total	3	15	9	6	5	5	10	6	12	8	4	1
VIF: sexuelle, dans le couple	Acc.									1	1		
	Tent.												
	Total									1	1		
VIF: sexuelle, envers des descendants	Acc.			1	1	1	2		2			1	
	Tent.												
	Total			1	1	1	2		2			1	
VIF: sexuelle, envers d'autres membres	Acc.			1			2	1			1		
	Tent.												
	Total			1			2	1			1		
VIF: psychique, dans le couple	Acc.	4	50	39	26	43	27	20	34	23	37	47	5
	Tent.												
	Total	4	50	39	26	43	27	20	34	23	37	47	5
VIF: psychique, envers des descendants	Acc.					4	8	3	4	12	13	9	4
	Tent.												
	Total					4	8	3	4	12	13	9	4
VIF: psychique, envers d'autres membres	Acc.				1	1	4	4	3	5	7	5	2
	Tent.												
	Total				1	1	4	4	3	5	7	5	2
VIF: économique, dans le couple	Acc.		1	1	1	5	1	2	3	2	5	1	
	Tent.												
	Total		1	1	1	5	1	2	3	2	5	1	
VIF: économique, envers des descendants	Acc.			1		3	1	2	1		1		
	Tent.												
	Total			1		3	1	2	1		1		



PH Violence intrafamiliale (VIF)

		2000	2013	2014	2015	2016	2017	2018	2019	2020	2021	2022	2023
VIF: économique, envers d'autres membres	Acc.	1	1	2	2	2	3	4	7		2	2	
	Tent.	3											
	Total	4	1	2	2	2	3	4	7		2	2	

PH Hormones et dopage

		2000	2013	2014	2015	2016	2017	2018	2019	2020	2021	2022	2023
Dopage humain	Acc.			1		1		1	1			1	
	Total			1		1		1	1			1	
Engraissement illégal	Acc.	1					1		2		2	3	
	Total	1					1		2		2	3	

PH Drogues

		2000	2013	2014	2015	2016	2017	2018	2019	2020	2021	2022	2023
Vente de cocaïne	Acc.		1		1			1		3	5	7	
	Total		1		1			1		3	5	7	
Production de drogues synthétiques	Acc.					1	1		1				
	Total					1	1		1				
Import-export de drogues synthétiques	Acc.			1									
	Total			1									
Vente de drogues synthétiques	Acc.		1	1	4	2	2	2	2	1	2	1	
	Total		1	1	4	2	2	2	2	1	2	1	
Production de cannabis (culture)	Acc.		1	3	2	3			1	2			
	Total		1	3	2	3			1	2			
Import-export de cannabis en grande quantité	Acc.		1			1							
	Total		1			1							
Vente de cannabis en grande quantité	Acc.		1	1		1						1	
	Total		1	1		1						1	
Vente-traffic d héroïne	Acc.											1	
	Total											1	



PH Trafic d'armes

		2000	2013	2014	2015	2016	2017	2018	2019	2020	2021	2022	2023
Commerce et production d'arme à feu et mun.	Acc.		1										
	Total		1										
Commerce et production d'arme non à feu	Acc.										1		
	Total										1		

PH Traite des êtres humains

		2000	2013	2014	2015	2016	2017	2018	2019	2020	2021	2022	2023
TEH - exploitation économique	Acc.				1	1					1		
	Total				1	1					1		
TEH - exploitation sexuelle	Acc.		2			2		2	2				
	Total		2			2		2	2				

PH Violence dans l'espace public

		2000	2013	2014	2015	2016	2017	2018	2019	2020	2021	2022	2023
Violence physique (transport public)	Acc.	2	1				1	1	1	1	1	1	1
	Tent.									1			
	Total	2	1				1	1	1	2	1	1	1
Violence physique (voie publique)	Acc.	16	24	26	35	24	27	26	27	13	21	26	9
	Tent.	1	1	2	1	1			1	1		1	
	Total	17	25	28	36	25	27	26	28	14	21	27	9
Violence physique (autre endroit public)	Acc.		1			2	1	2		4	2	1	
	Total		1			2	1	2		4	2	1	
Violence physique (endroit accessible au public)	Acc.	13	15	20	12	29	14	19	22	10	11	18	8
	Tent.						1						
	Total	13	15	20	12	29	15	19	22	10	11	18	8
Violence sexuelle (transport public)	Acc.											1	
	Total											1	



PH Violence dans l'espace public

		2000	2013	2014	2015	2016	2017	2018	2019	2020	2021	2022	2023
Violence sexuelle (voie publique)	Acc.	4	3	2	1	1	1	4	4	1	4	2	
	Tent.											1	
	Total	4	3	2	1	1	1	4	4	1	4	3	
Violence sexuelle (autre endroit public)	Acc.										1	2	
	Tent.												
	Total										1	2	
Violence sexuelle (endroit accessible au public)	Acc.	5	1	2	1		2		5	1	1	2	
	Tent.			1									
	Total	5	1	3	1		2		5	1	1	2	
Violence psychique (transport public)	Acc.	1	1	2				2		1			
	Tent.												
	Total	1	1	2				2		1			
Violence psychique (voie publique)	Acc.	9	8	11	14	13	20	21	14	17	23	23	3
	Tent.												
	Total	9	8	11	14	13	20	21	14	17	23	23	3
Violence psychique (autre endroit public)	Acc.		1		1				1	1			
	Tent.												
	Total		1		1				1	1			
Violence psychique (endroit accessible au public)	Acc.	4	5	16	13	19	14	11	10	15	7	17	2
	Tent.												
	Total	4	5	16	13	19	14	11	10	15	7	17	2
Vol à main armée (voie publique)	Acc.	1	3					1	1	1			1
	Tent.				1						2		
	Total	1	3		1			1	1	1	2		1
Vol à main armée (autre endroit public)	Acc.							1					
	Tent.												
	Total							1					
Vol à main armée (endroit accessible au public)	Acc.	4		4	2	2	1	1	2	1		1	
	Tent.	1											
	Total	5		4	2	2	1	1	2	1		1	
Vol avec violence sans arme (transport public)	Acc.	1						1					
	Tent.												
	Total	1						1					



PH Violence dans l'espace public

		2000	2013	2014	2015	2016	2017	2018	2019	2020	2021	2022	2023
Vol avec violence sans arme (voie publique)	Acc.	1	3	1	4	6	5	4	5	2	3	2	
	Tent.		2		3				1		2		
	Total	1	5	1	7	6	5	4	6	2	5	2	
Vol avec violence sans arme (autre endroit public)	Acc.						1			1			
	Tent.												
	Total						1			1			
Vol avec violence sans arme (endr. acces. au pub.)	Acc.	3		1	2	4		3	2	1	1	1	1
	Tent.		1				1			1			
	Total	3	1	1	2	4	1	3	2	2	1	1	1

PH Autre

		2000	2013	2014	2015	2016	2017	2018	2019	2020	2021	2022	2023
Faux policiers	Acc.			1		1				1			
	Tent.				1								
	Total			1	1	1				1			
Cyberharcèlement	Acc.		7	6	10	8	8	8	8	14	10	12	4
	Tent.												
	Total		7	6	10	8	8	8	8	14	10	12	4
Fraude à l'identité	Acc.	4	8	20	27	13	27	22	17	29	23	26	7
	Tent.				2	3	1						
	Total	4	8	20	29	16	28	22	17	29	23	26	7

STATISTIQUES POLICIERES DE CRIMINALITE

LIEU DE PERPETRATION: COMMUNE

Kontich

***ANNEXE IV: FAITS ENREGISTRES
NON CRIMINELS***



Kontich

Faits non criminels

Maladies / Décès / Disparition

	2000	2013	2014	2015	2016	2017	2018	2019	2020	2021	2022	2023
Suicide	7	8	8	5	4	3	7	3	6	6	3	3
Personne malade	1	8	3	5	5	6	8	4	6	9	9	1
Décès suspect		2	1	2		8		10	6	5	7	2
Décès naturel	3	1							1		1	
Disparition (personne disparue)	11	5	8	5	9	9	6	11	3	7	7	1
Accident (sauf roulage)	4	1		3	1	2	2	4		2	1	
Autres	1											
Total	27	25	20	20	19	28	23	32	22	29	28	7

Appels

	2000	2013	2014	2015	2016	2017	2018	2019	2020	2021	2022	2023
Alarme	10	10	7	10	4	7	3	4	2			
Appels	1			1		1						1
Total	11	10	7	11	4	8	3	4	2			1

Problèmes sociaux

	2000	2013	2014	2015	2016	2017	2018	2019	2020	2021	2022	2023
Différends familiaux	32	2	2	1	10	12	9	23	7	29	15	4
Différend (pas de coups)	7	3		1			1		1	1	1	
Affaire civile	7	5	8	3	5	3	6	5	9	4	4	1
Protection de la jeunesse		3	4	5	6	5	1	4	8	1	3	3
Non spécifié					1							
Autres	12		1	2				4		19	3	1
Total	58	13	15	12	22	20	17	36	25	54	26	9



Catastrophes

	2000	2013	2014	2015	2016	2017	2018	2019	2020	2021	2022	2023
Fuite de gaz			1					1				
Dégâts tempête							2	2	1			
Dégâts eau					1							
Autres	1											
Total	1		1		1		2	3	1			

Ordre public

	2000	2013	2014	2015	2016	2017	2018	2019	2020	2021	2022	2023
Troubles	1		1	2	3	6	3	1	2	3	3	1
Autres		2						4	1	6		
Total	1	2	1	2	3	6	3	5	3	9	3	1

Agissements suspects

	2000	2013	2014	2015	2016	2017	2018	2019	2020	2021	2022	2023
	7	3	1	7	1	1	4	3	1	1	1	2
Total	7	3	1	7	1	1	4	3	1	1	1	2

Objets trouvés

	2000	2013	2014	2015	2016	2017	2018	2019	2020	2021	2022	2023
	138	93	100	115	114	107	83	71	82	54	60	14
Total	138	93	100	115	114	107	83	71	82	54	60	14



Objets perdus

	2000	2013	2014	2015	2016	2017	2018	2019	2020	2021	2022	2023
	200	615	593	613	600	566	441	393	343	305	335	93
Total	200	615	593	613	600	566	441	393	343	305	335	93

Autres non-infractions

	2000	2013	2014	2015	2016	2017	2018	2019	2020	2021	2022	2023
Ordonnance de capture	1		3	2	1	3	2	1	1	2	2	
Réhabilitation				1						1		
Non-respect des conditions	1	4	4	3	11	7	11	8	11	16	14	4
Procès-verbal d'information	37	9	3	9	12	4	5	11	9	11	10	2
Notification		12	9	20	16	15	8	6	19	11	13	1
Dégradation involontaire câbles (non-télécom)		4	2	2		1	2		1		2	
Demande signalement surveillance électronique									1		2	5
Fonction de contrôle armes	1	1		1								
Non spécifié							1	1				
Autres non infractions	7											
Total	47	30	21	38	40	30	29	27	42	41	43	12