

STATISTIQUES POLICIERES DE CRIMINALITE

LIEU DE PERPETRATION: COMMUNE

Kasterlee

2000 - Trimestre 1 2023

Police fédérale - DGRIDRIIBIPOL

STATISTIQUES POLICIERES DE CRIMINALITE

LIEU DE PERPETRATION: COMMUNE

Kasterlee

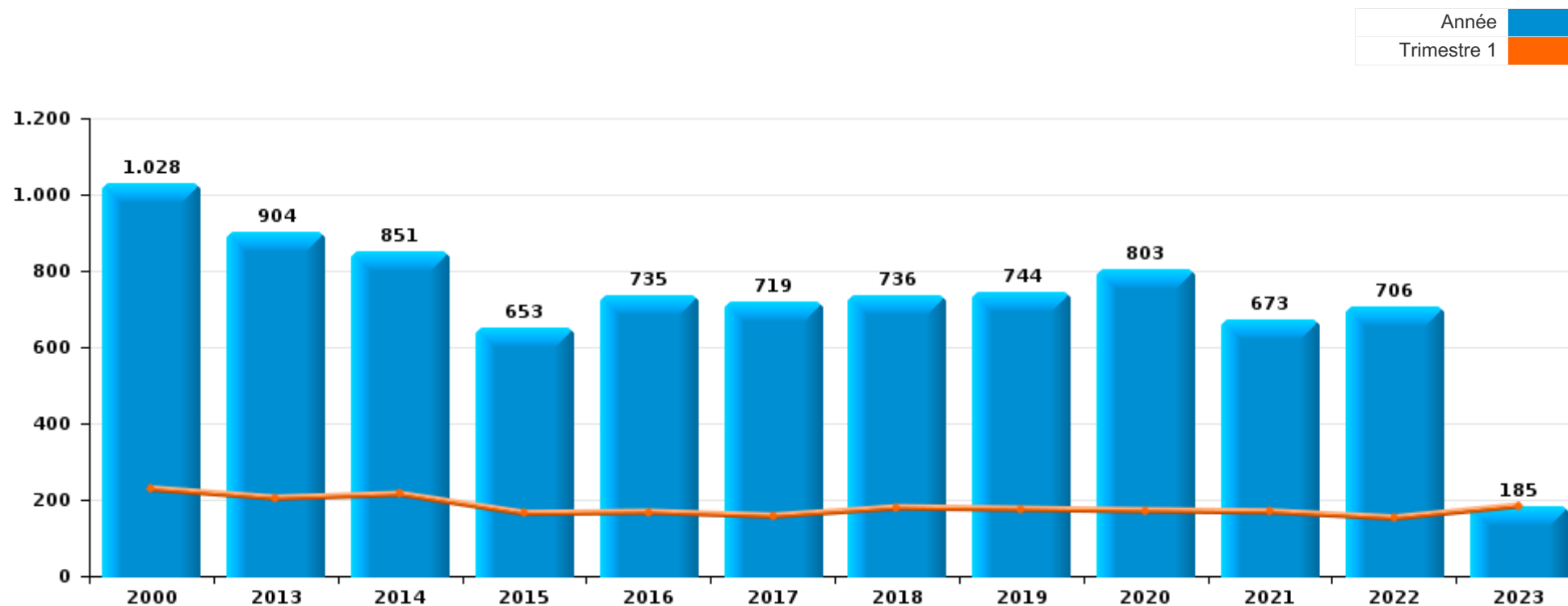
PARTIE I : INFRACTIONS JUDICIAIRES

CRIMINALITE ENREGISTREE COMMISE AU NIVEAU DE LA COMMUNE



Kasterlee

	2000	2013	2014	2015	2016	2017	2018	2019	2020	2021	2022	2023
Nombre total des délits	1.028	904	851	653	735	719	736	744	803	673	706	185



FPF/DGR/DRI/BIPOL - Statistiques policières de criminalité (date de clôture: 22/09/2023)

Les données pour les années 2001 jusqu'à 2012 ne sont plus publiées mais restent disponibles sur demande auprès du service BIPOL.

Les données pour 2023 ne concernent que le 1er trimestre.



Kasterlee

	2000	2013	2014	2015	2016	2017	2018	2019	2020	2021	2022	2023
Vol et extorsion	509	450	379	311	343	324	232	261	189	163	245	70
Dégradation de la propriété	140	89	104	60	79	56	94	77	55	48	65	17
Fraude	37	34	53	45	42	32	54	64	89	77	51	9
Infr. contre l'intégrité physique	65	55	55	39	46	48	47	48	65	52	55	10
Drogues	38	51	48	34	29	31	43	39	56	42	23	12
Infr. contre autres valeurs morales et sentiments	36	29	37	20	32	26	31	27	34	32	53	17
Environnement	38	30	30	36	22	39	30	27	41	15	40	8
Registre de population	16	28	24	18	26	38	42	41	45	24	15	2
Infr. contre la sécurité publique	52	20	22	10	29	19	27	33	18	28	25	6
Criminalité informatique		11	8	13	7	5	39	30	46	53	58	11
Infr. contre les moeurs	22	20	9	10	10	14	16	13	22	30	20	4
Protection de la jeunesse	3	17	16	13	21	14	17	21	16	17	13	3
Législation sur les étrangers	4	14	11	10	13	13	11	13	8	14	5	4
Armes et explosifs	6	14	11	10	5	11	9	10	15	15	8	2
Infr. contre la famille	15	11	13	3	9	19	8	9	6	7	10	3
Santé publique	1	2	1			1	3	2	61	34		1
Infr. contre la foi publique	10	10	8	9	9	11	8	13	11	4	7	3
Infr. contre l'autorité publique	2	3	9	3	3	7	6	1	12	2	3	1
Protection de la personne	9	1	3	1	3	3	2	3	3	3	6	
Autres lois spéciales	3		1	1	3	4	4	2	3	4	2	1
Code pénal social	2	1	1	2	1	1	3	2	1	3		
Infr. contre la liberté individuelle	2	3		2		1	3	2	1	1		
Protection des revenus publics	1	1	2	2	1		4	2	1		1	
Hormones et dopage		2				2	1	3	1	2		
Ivresse et alcool	4	1	1				1	1	2			
Contravention Code pénal	8		1									
Carte d'identité	1	4	1	1								
Travail	2	2										
Code pénal militaire et milice					1		1			1		
Législation économique	1								1		1	
Pratiques commerciales	1				1							1
Exercice illégal de l'autorité publique		1	1									
Infr. contre la Sécurité de l'Etat			1							1		
Traite des êtres humains			1						1			
Marchand de sommeil										1		
Sous-total	1.028	904	851	653	735	719	736	744	803	673	706	185
Contravention règlement policier local		23	35	25	36	48	51	46	43	19	35	7
Sous-total		23	35	25	36	48	51	46	43	19	35	7
Total	1.028	927	886	678	771	767	787	790	846	692	741	192

FPF/DGR/DRI/BIPOL - Statistiques policières de criminalité (date de clôture: 22/09/2023)

Les données pour les années 2001 jusqu'à 2012 ne sont plus publiées mais restent disponibles sur demande auprès du service BIPOL.

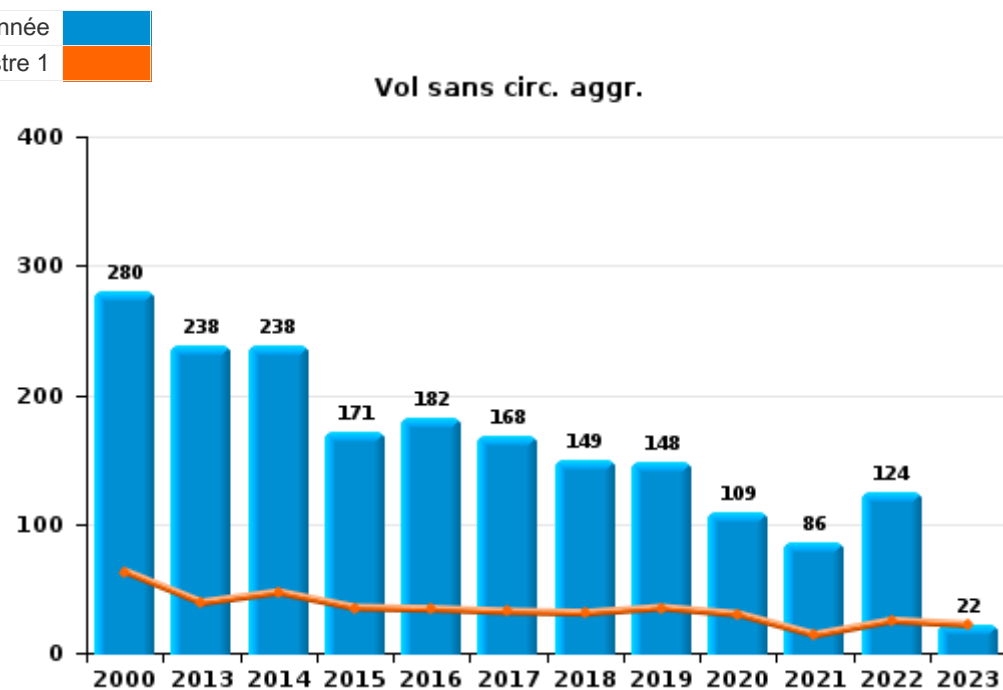
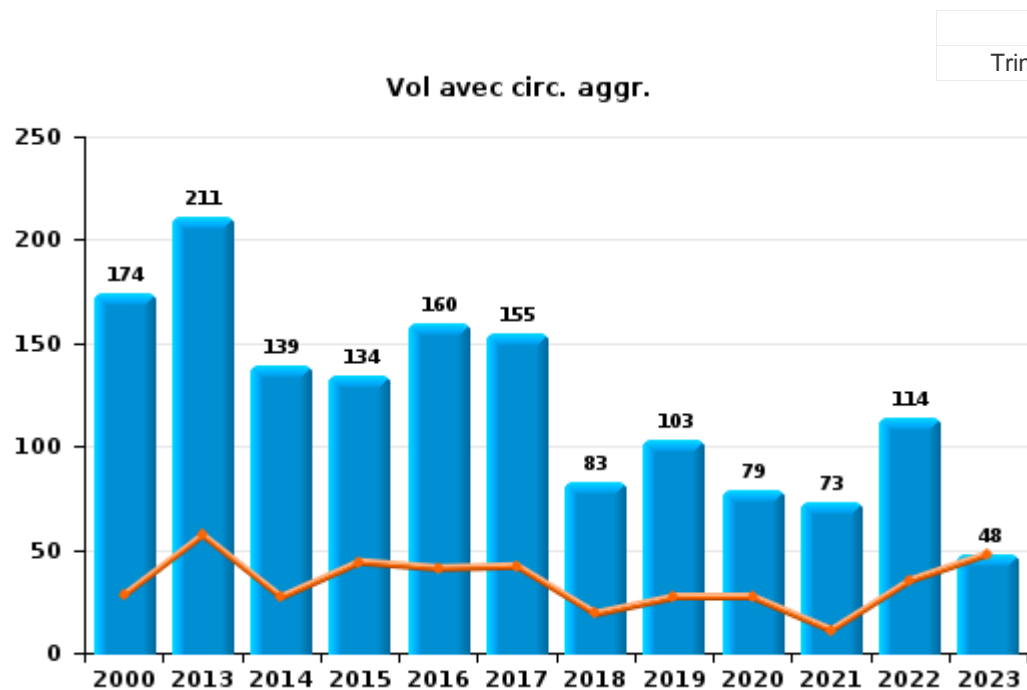
Les données pour 2023 ne concernent que le 1er trimestre.



I.1. Catégorie des infractions : Vol et extorsion (top 5 des infractions au niveau national 2022)

Kasterlee

	2000	2013	2014	2015	2016	2017	2018	2019	2020	2021	2022	2023
Vol sans circ. agr.	280	238	238	171	182	168	149	148	109	86	124	22
Vol avec circ. agr.	174	211	139	134	160	155	83	103	79	73	114	48
Vol non spécifié	52		1	3	1			1			2	
Extorsion	2	1	1	3		1		9	1	4	5	
Autres	1											
Total	509	450	379	311	343	324	232	261	189	163	245	70



FPF/DGR/DRI/BIPOL - Statistiques policières de criminalité (date de clôture: 22/09/2023)

Les données pour les années 2001 jusqu'à 2012 ne sont plus publiées mais restent disponibles sur demande auprès du service BIPOL.

Les données pour 2023 ne concernent que le 1er trimestre.



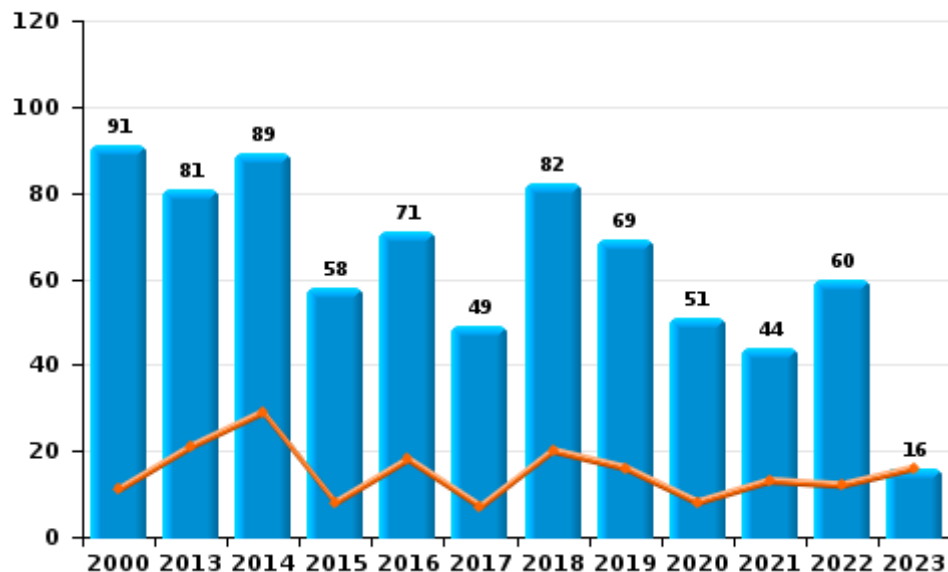
I.2. Catégorie des infractions : Dégradation de la propriété (top 5 des infractions au niveau national 2022)

Kasterlee

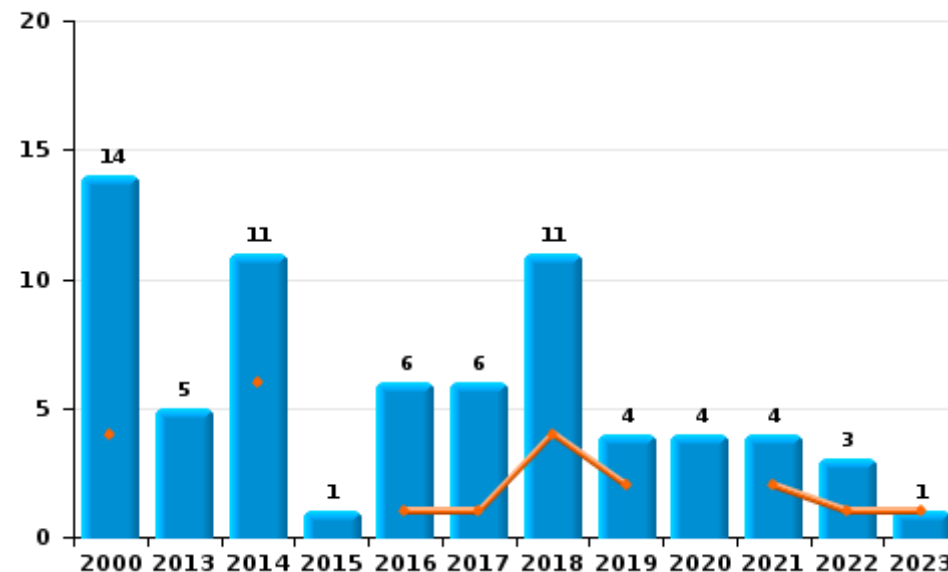
	2000	2013	2014	2015	2016	2017	2018	2019	2020	2021	2022	2023
Vandalisme	91	81	89	58	71	49	82	69	51	44	60	16
Destruction, dénaturation, dégradation	35	3	4	1	2	1	1	4			2	
Incendie volontaire	8	4	5		4	4	5	2	3	1	1	1
Incendie involontaire	6	1	6	1	2	2	6	2	1	3	2	
Total	140	89	104	60	79	56	94	77	55	48	65	17



Vandalisme



Incendie



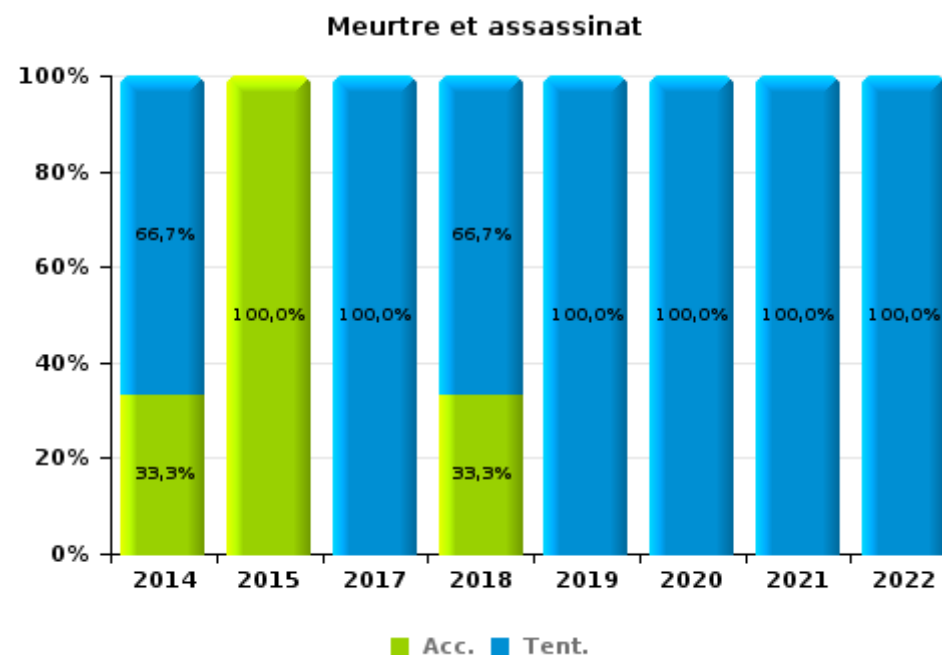
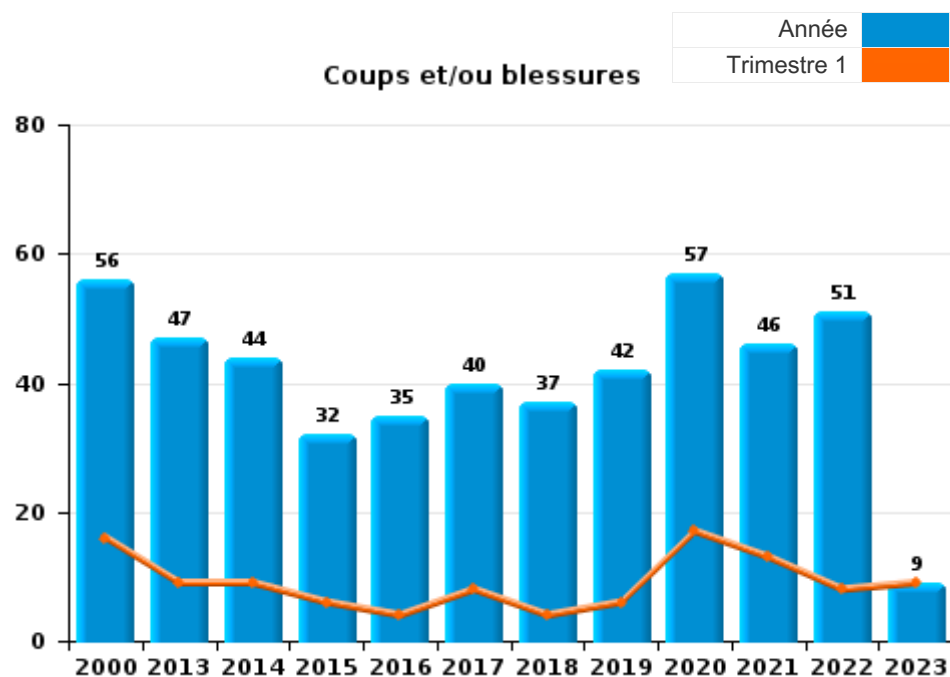
FPF/DGR/DRI/BIPOL - Statistiques policières de criminalité (date de clôture: 22/09/2023)
 Les données pour les années 2001 jusqu'à 2012 ne sont plus publiées mais restent disponibles sur demande auprès du service BIPOL.
 Les données pour 2023 ne concernent que le 1er trimestre.



I.3. Catégorie des infractions : Infr. contre l'intégrité physique (top 5 des infractions au niveau national 2022)

Kasterlee

	2000	2013	2014	2015	2016	2017	2018	2019	2020	2021	2022	2023
Coups et/ou blessures	56	47	44	32	35	40	37	42	57	46	51	9
Autres	9	8	8	6	11	7	7	5	6	4	2	1
Meurtre et assassinat			3	1		1	3	1	2	2	2	
Total	65	55	55	39	46	48	47	48	65	52	55	10





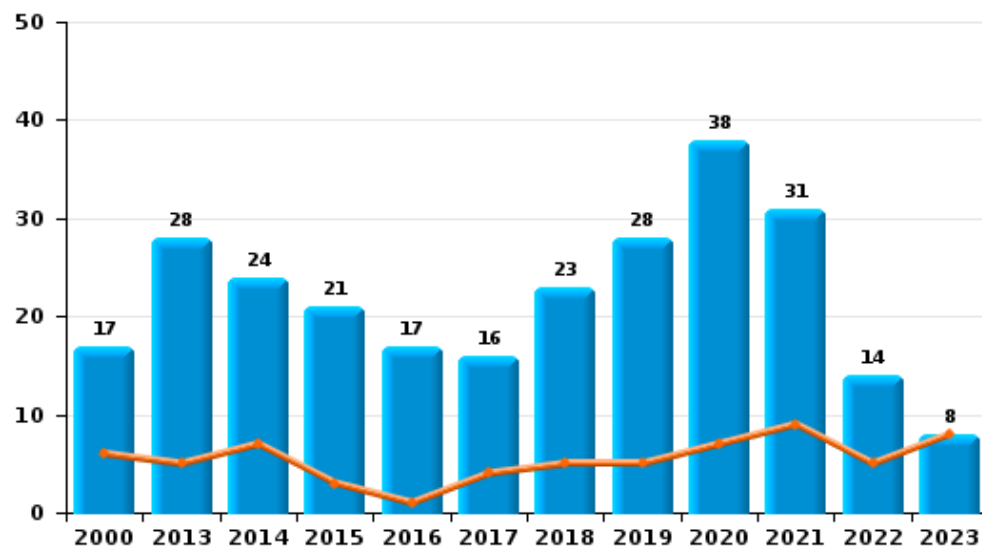
I.4. Catégorie des infractions : Drogues (top 5 des infractions au niveau national 2022)

Kasterlee

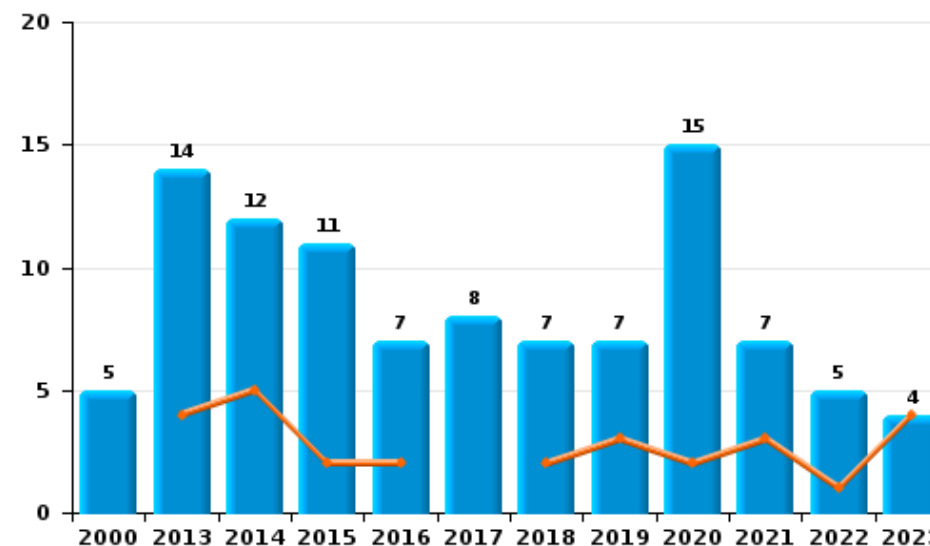
	2000	2013	2014	2015	2016	2017	2018	2019	2020	2021	2022	2023
Détention	17	28	24	21	17	16	23	28	38	31	14	8
Commerce	5	14	12	11	7	8	7	7	15	7	5	4
Fabrication		6	8	1	4	3	3	3	3	3	2	
Usage	15	1		1		1	2				1	
Autres	1	2			1	1	8	1		1	1	
Importation et exportation			4			2						
Total	38	51	48	34	29	31	43	39	56	42	23	12



Détention



Commerce





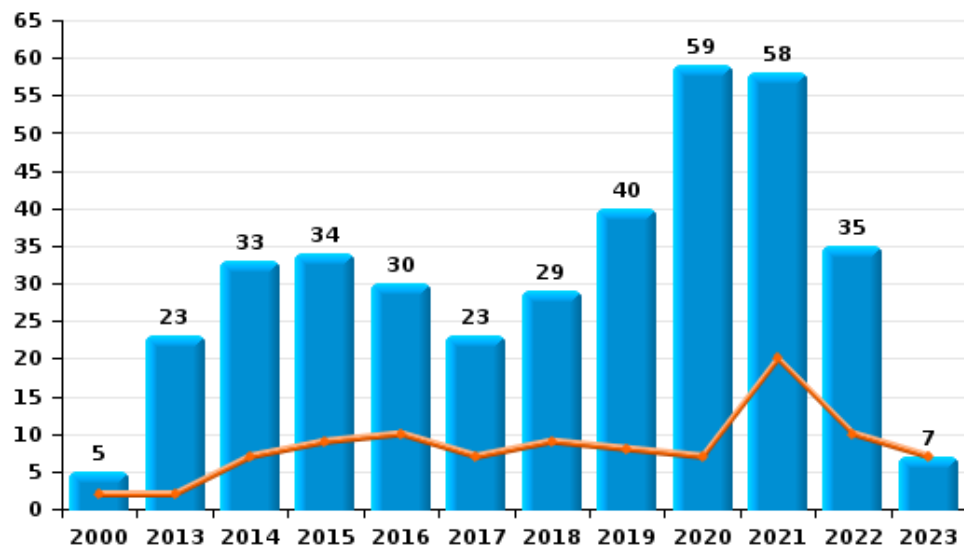
I.5. Catégorie des infractions : Fraude (top 5 des infractions au niveau national 2022)

Kasterlee

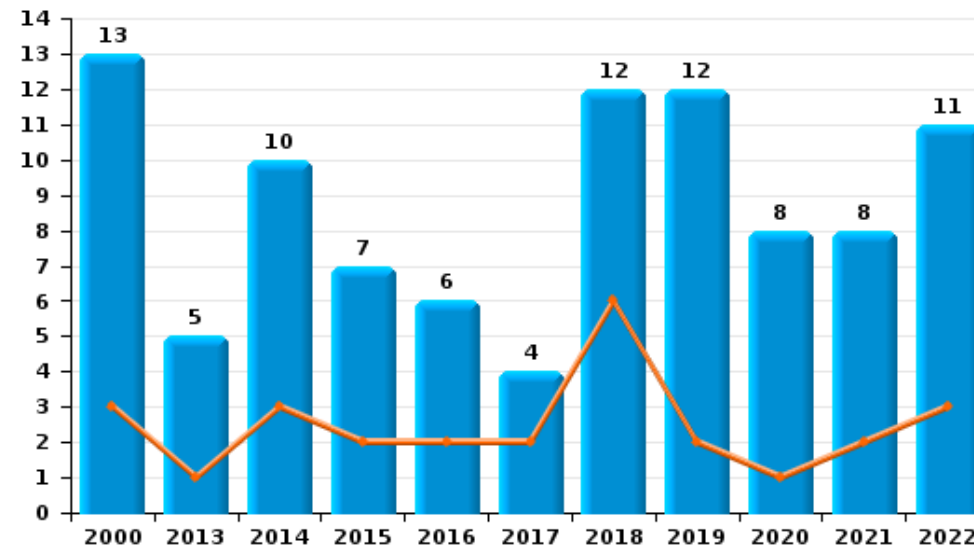
	2000	2013	2014	2015	2016	2017	2018	2019	2020	2021	2022	2023
Escroquerie	5	23	33	34	30	23	29	40	59	58	35	7
Abus de confiance et infr. apparentées	13	5	10	7	6	4	12	12	8	8	11	
Fraudes: Autres	6				3	1	1	4	14	9	2	
Détournement et destruction frauduleuse	7	1	4		2	1	6	1	3		2	1
Grivèlerie	3	1	2	3		3	5	3	2	2		1
Recel	3		3		1			3	3			
Infr. liées à l'insolvabilité		4	1	1			1	1			1	
Total	37	34	53	45	42	32	54	64	89	77	51	9



Escroquerie



Abus de confiance et infr. apparentées



FPF/DGR/DRI/BIPOL - Statistiques policières de criminalité (date de clôture: 22/09/2023)

Les données pour les années 2001 jusqu'à 2012 ne sont plus publiées mais restent disponibles sur demande auprès du service BIPOL.
Les données pour 2023 ne concernent que le 1er trimestre.

STATISTIQUES POLICIERES DE CRIMINALITE

LIEU DE PERPETRATION: COMMUNE

Kasterlee

PARTIE II : FIGURES CRIMINELLES / PHENOMENES



Kasterlee

FC Vol moyen de transport

	2000	2013	2014	2015	2016	2017	2018	2019	2020	2021	2022	2023
Vol de voiture	19	8	1	5	5	6	2	14	4		4	2
Vol de moto				1	2	2	1			1		
Carjacking	1											
Vol dans les garages	2	1				1						
Vol de vélomoteur	7	3	3	3	1	2		4	6		4	
Vol de vélo	149	97	103	72	56	68	45	33	30	13	48	12

FC Cambriolage

	2000	2013	2014	2015	2016	2017	2018	2019	2020	2021	2022	2023
Cambriolage dans habitation	123	90	51	60	77	74	38	29	31	30	55	19
Cambriolage ds entreprise ou commerce	17	38	34	7	18	20	8	15	3	11	4	2
Cambriolage ds service public ou bâtiment administ	7	9	10	12	10	6	3	5	6	3	3	
Cambriolage dans bâtiment (total)	147	137	95	79	104	99	49	49	40	44	62	21



FC Vol autre

	2000	2013	2014	2015	2016	2017	2018	2019	2020	2021	2022	2023
Vol à main armée	3	4	2			4	1	2	2		1	2
Vol avec violence sans arme	6	3	3	6	1	3	1	14	1	4	8	1
Vol dans ou sur un véhicule	28	32	20	16	26	16	11	28	14	7	16	6
Vol d'armes et explosifs	6	6	2	2	3	1	1		1	1	1	1
Steaming						1						
Arrachage de sac à main		1										
Vol à l'arraché	2	2	1	1	1	3	1	1		1	3	
Vol à la tire	2	15	13	12	8	9	6	6	3	5	2	
Vol à l'étalage	6	7	4		3	1	4	5	7	6	9	2
Vol par ruse	2	2	1		1		1	3	1			
Vol de métaux	1	6			6	4	5	12	2	3	3	1
Vol sur les chantiers		6	3	5	3	1	3	4	2	2	1	
Home-invasion							1					
Vol d'animaux	4	2	1	2	1	3		2		1	1	
Vol de cargaison			1					1	1			

Criminalité ICT

	2000	2013	2014	2015	2016	2017	2018	2019	2020	2021	2022	2023
Fraude de cartes de paiements		1		1			1			3	3	1
Phishing			1				2		17	4	3	

FC Autre

	2000	2013	2014	2015	2016	2017	2018	2019	2020	2021	2022	2023
Violence contre les métiers d'intérêt général		1	4	2	1	1			1	1	1	
Viol collectif		1										
Graffiti		2	1		1	3	7			1	2	1
Dégradation de voiture	11	26	30	19	24	18	34	31	14	14	22	6
Rixe au couteau			2				1					



PH Violence intrafamiliale (VIF)

	2000	2013	2014	2015	2016	2017	2018	2019	2020	2021	2022	2023
VIF: physique, dans le couple	6	15	16	13	11	13	9	14	20	17	12	4
VIF: physique, envers des descendants		2		1		1	2	3	2	5	3	
VIF: physique, envers d'autres membres	5	2	1	2	1	1		3	4	4	4	2
VIF: sexuelle, envers des descendants	1				2		1		1			
VIF: psychique, dans le couple	14	11	14	2	8	13	8	7	8	7	11	3
VIF: psychique, envers d'autres membres				1								
VIF: économique, dans le couple					1			1	1			
VIF: économique, envers des descendants	1											
VIF: économique, envers d'autres membres	1	2		1	2	6		2	2	1		

PH Hormones et dopage

	2000	2013	2014	2015	2016	2017	2018	2019	2020	2021	2022	2023
Dopage humain		2	1			2	2	2	1	2		
Engraissement illégal				1								

PH Drogues

	2000	2013	2014	2015	2016	2017	2018	2019	2020	2021	2022	2023
Vente de cocaïne		4	1		1	1	2	3	2	2	1	2
Production de drogues synthétiques		1	6	1	1		2					
Import-export de drogues synthétiques			4									
Vente de drogues synthétiques		3	9	3	3	3	2	1	8	4	4	1
Production de cannabis (culture)		4	2	1	1	2		2	1	2		
Vente de cannabis en grande quantité				1	1	1						
Vente-trafic d'héroïne		2							1			



PH Trafic d'armes

	2000	2013	2014	2015	2016	2017	2018	2019	2020	2021	2022	2023
Commerce et production d'arme non à feu				1								

PH Traite des êtres humains

	2000	2013	2014	2015	2016	2017	2018	2019	2020	2021	2022	2023
TEH - exploitation sexuelle			1			1	1	1	3	4		

PH Violence dans l'espace public

	2000	2013	2014	2015	2016	2017	2018	2019	2020	2021	2022	2023
Violence physique (transport public)		1		2			1	1	1			
Violence physique (voie publique)	7	9	8	5	4	8	13	13	9	8	13	1
Violence physique (autre endroit public)		1			2		1			1		
Violence physique (endroit accessible au public)	28	17	16	5	7	11	14	9	10	5	13	
Violence sexuelle (transport public)	2			1	1						1	1
Violence sexuelle (voie publique)	4	3	1		1		2		6	2	1	1
Violence sexuelle (autre endroit public)	4	7		1					3		1	
Violence sexuelle (endroit accessible au public)	4	1	3		1	2	5	4	1	2	6	
Violence psychique (transport public)		1									1	1
Violence psychique (voie publique)	17	7	10	5	8	4	7	7	5	7	5	1
Violence psychique (autre endroit public)	1				1	1		1	2	2		
Violence psychique (endroit accessible au public)	13	6	3	1	5	8	2	4	1	6	13	1
Vol à main armée (voie publique)	1	1	1			2						1
Vol à main armée (endroit accessible au public)	2	1				2		1	1		1	
Vol avec violence sans arme (voie publique)		2				1		2			1	
Vol avec violence sans arme (endr. acces. au pub.)	1		2		1			2			1	



PH Autre

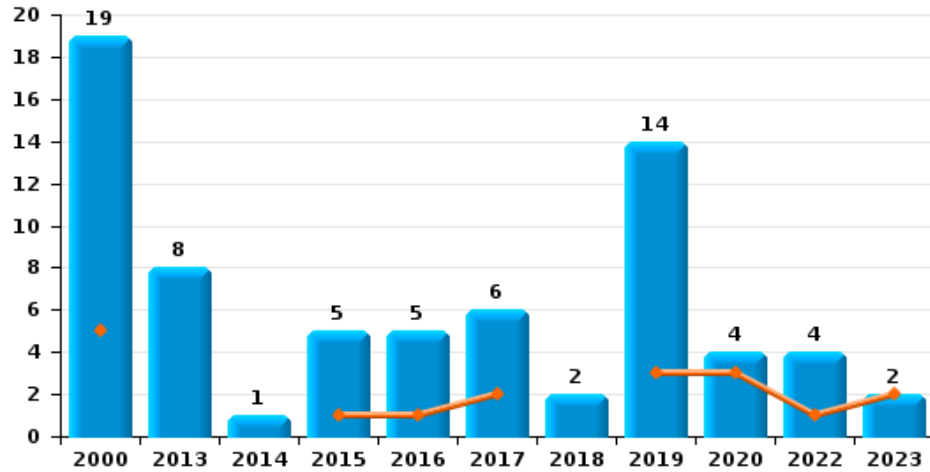
	2000	2013	2014	2015	2016	2017	2018	2019	2020	2021	2022	2023
Terrorisme, extrémisme et radicalisme			1				1					
Cyberharcèlement	7		6		2	1	3		1	1		
Fraude à l'identité	2	2	1	2	3	7	5	5	3	1	2	2



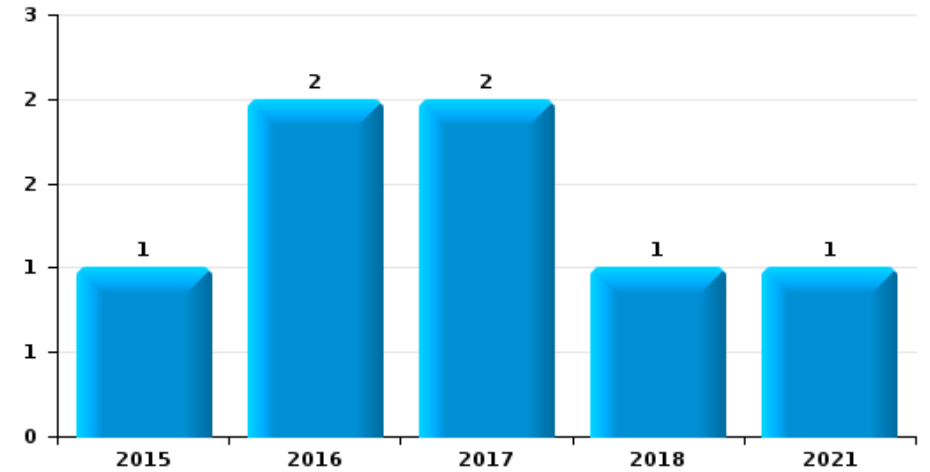
Kasterlee

Année	■
Trimestre 1	■

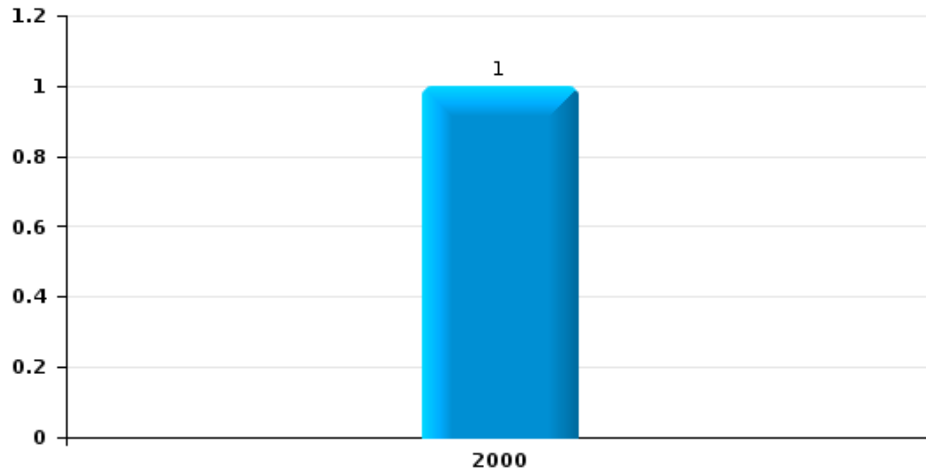
Vol de voiture



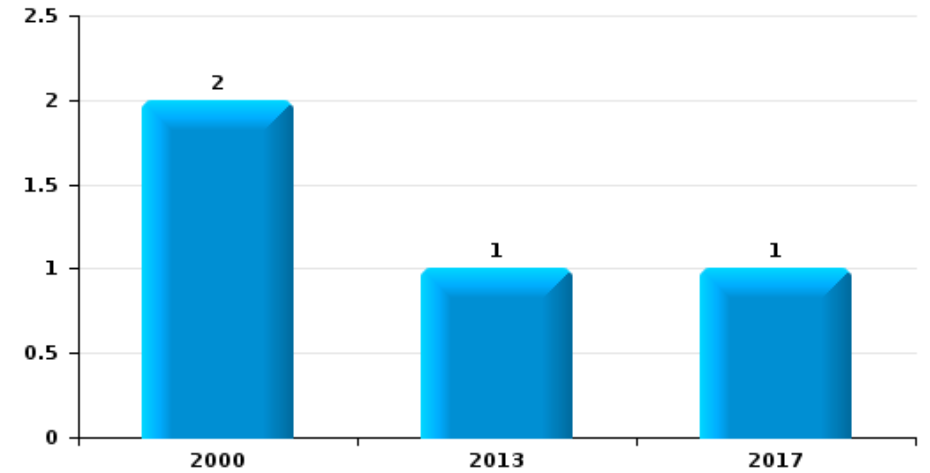
Vol de moto



Carjacking



Vol dans les garages

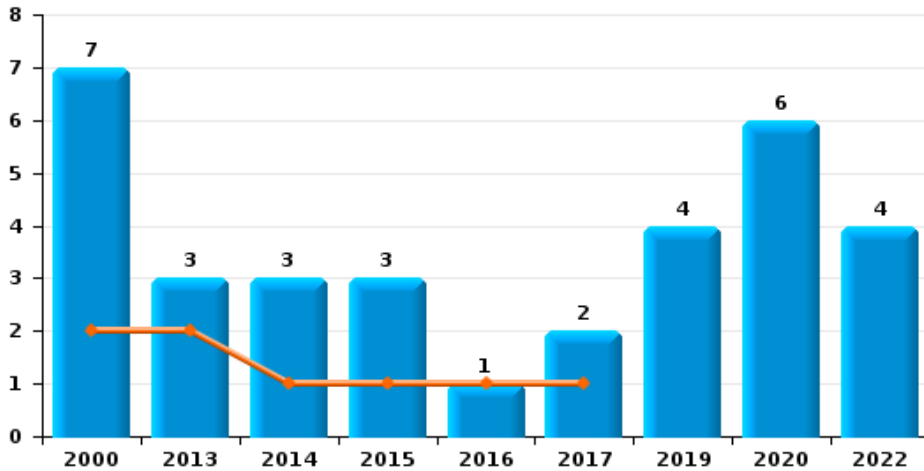




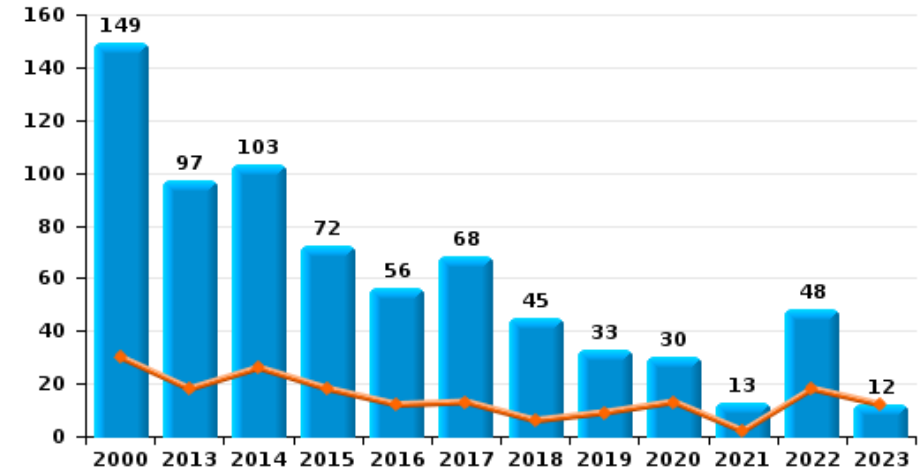
Kasterlee

Année ■
Trimestre 1 ■

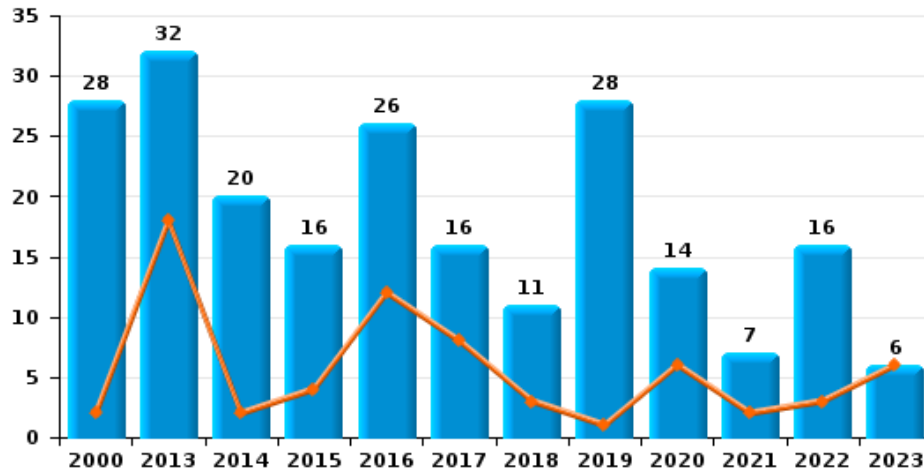
Vol de vélomoteur



Vol de vélo

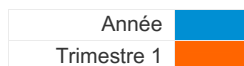


Vol dans ou sur un véhicule

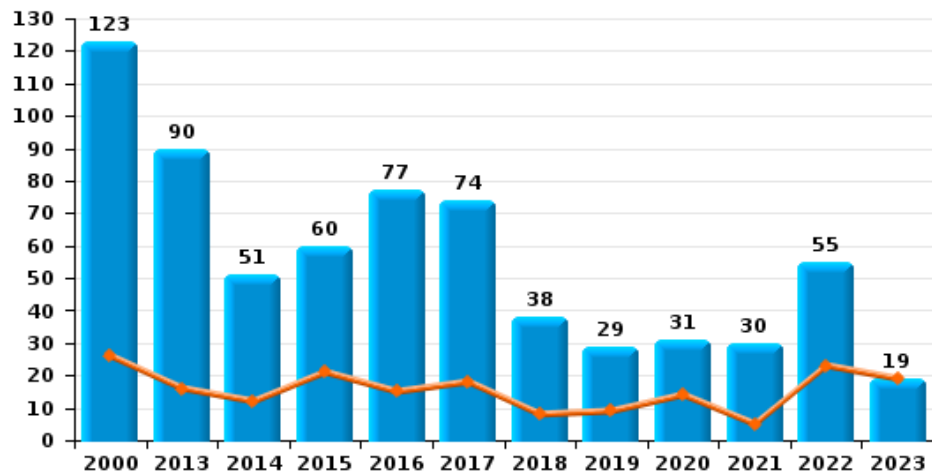




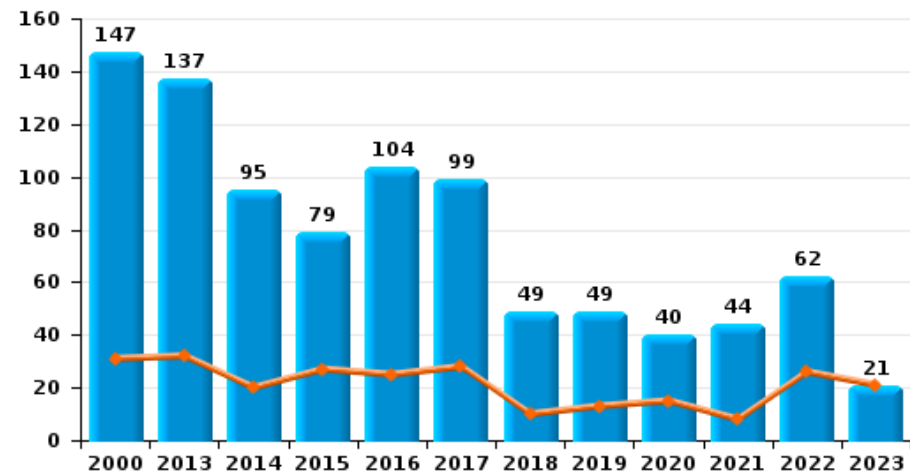
Kasterlee



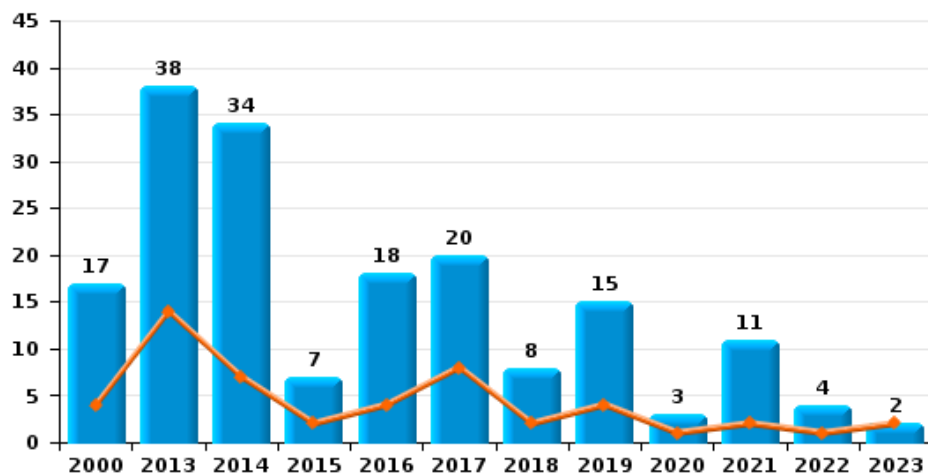
Cambriolage dans habitation



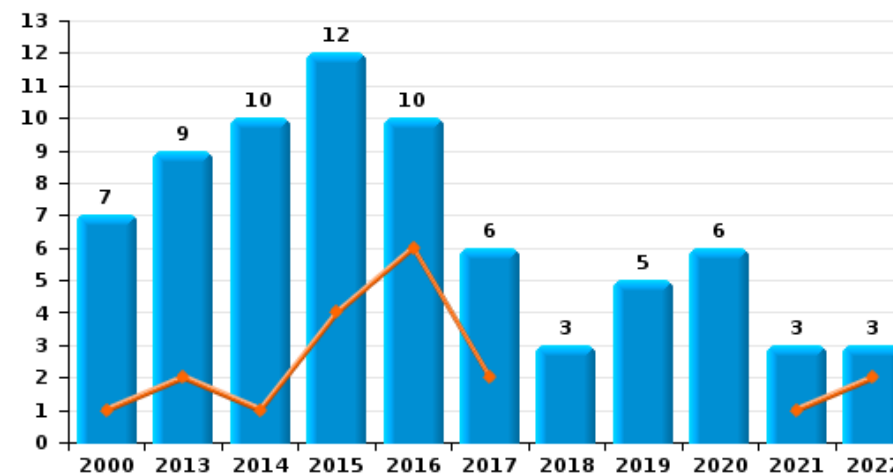
Cambriolage dans bâtiment (total)



Cambriolage ds entreprise ou commerce

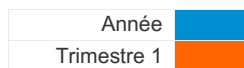


Cambriolage ds service public ou bâtiment administratif

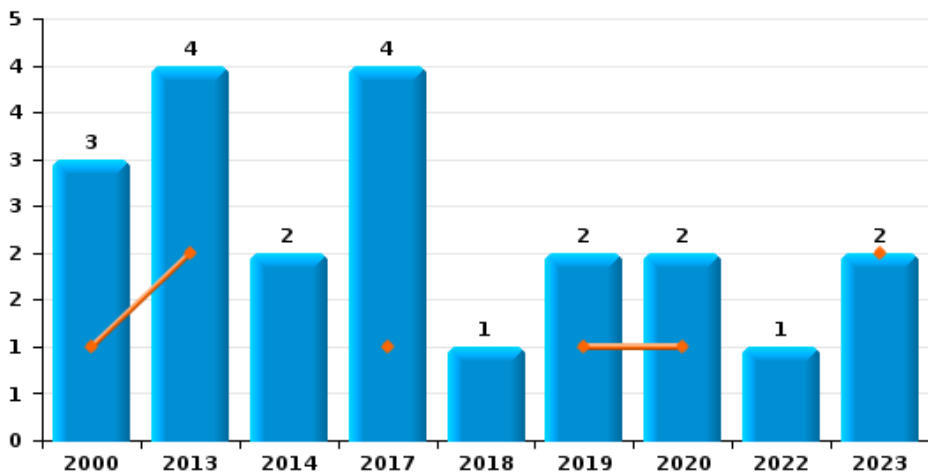




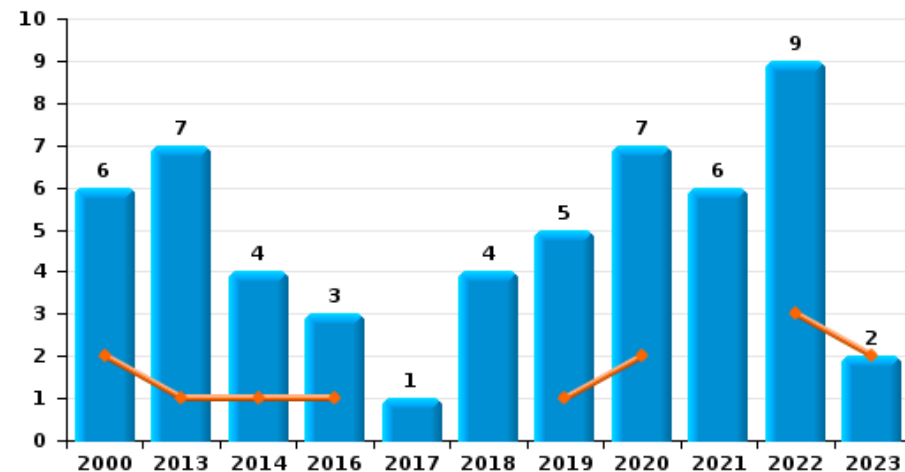
Kasterlee



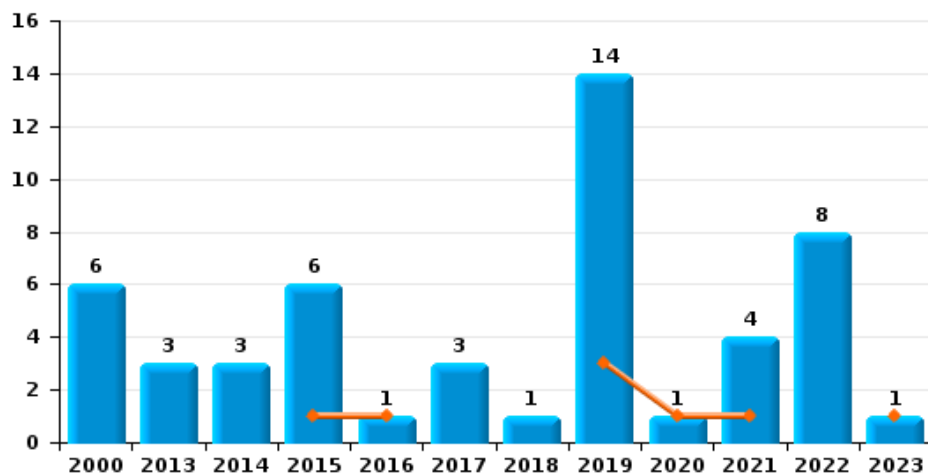
Vol à main armée



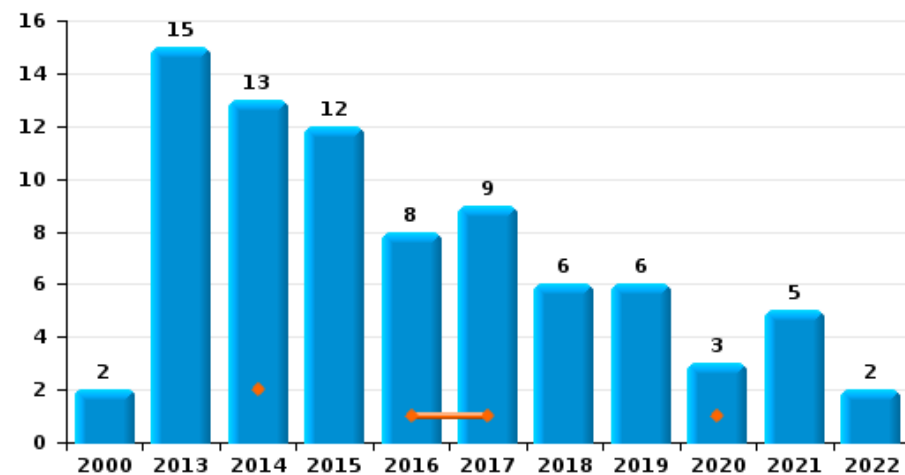
Vol à l'étalage



Vol avec violence sans arme



Vol à la tire

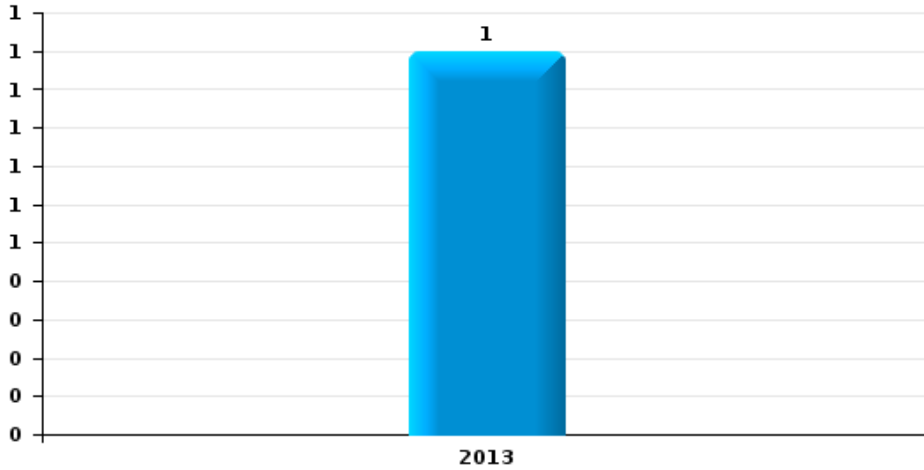




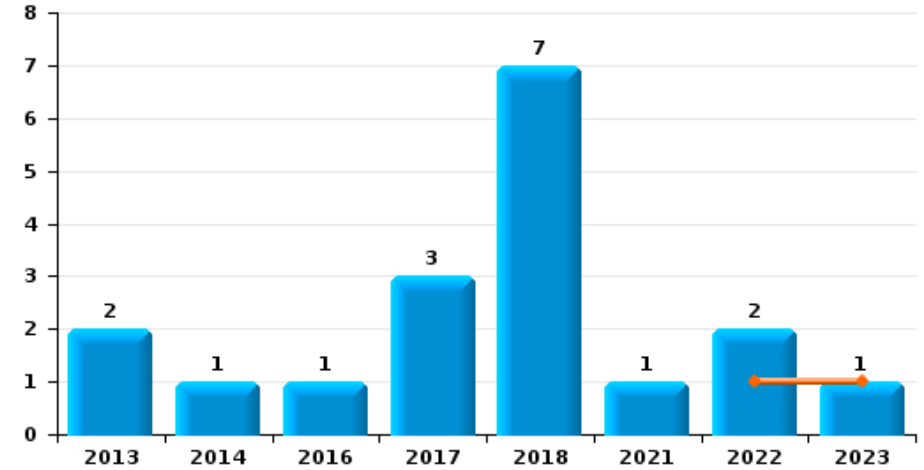
Kasterlee

Année	■
Trimestre 1	■

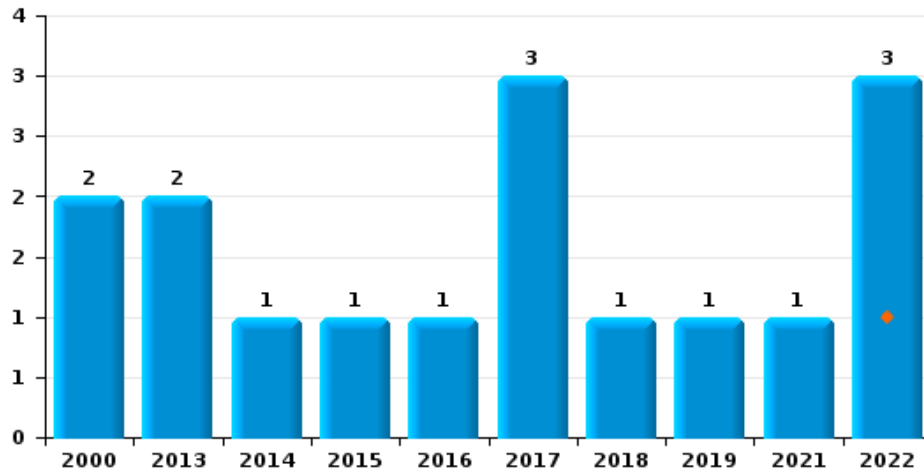
Arrachage de sac à main



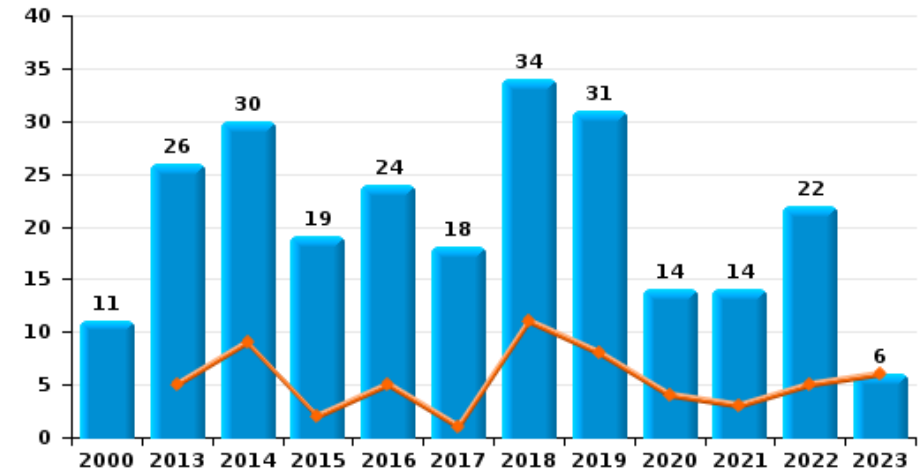
Graffiti



Vol à l'arraché



Dégradation de voiture





Kasterlee

FC Vol moyen de transport

		2000	2013	2014	2015	2016	2017	2018	2019	2020	2021	2022	2023
Vol de voiture	Trim 1	5			1	1	2		3	3		1	2
	Trim 2	4	2		1		2		3				
	Trim 3	6	5		2	4		1	5	1		3	
	Trim 4	4	1	1	1		2	1	3				
	Total	19	8	1	5	5	6	2	14	4		4	2
Vol de moto	Trim 2				1	2							
	Trim 3						1	1			1		
	Trim 4						1						
	Total				1	2	2	1			1		
Carjacking	Trim 3	1											
Total	1												
Vol dans les garages	Trim 2						1						
	Trim 3	1											
	Trim 4	1	1										
	Total	2	1				1						
Vol de vélomoteur	Trim 1	2	2	1	1	1	1						
	Trim 2	3	1	2	1		1		1	2		1	
	Trim 3	2							3	2			
	Trim 4				1					2		3	
	Total	7	3	3	3	1	2		4	6		4	
Vol de vélo	Trim 1	30	18	26	18	12	13	6	9	13	2	18	12
	Trim 2	37	20	20	24	9	22	10	8	4	4	12	
	Trim 3	44	34	39	12	19	13	20	11	5	6	5	
	Trim 4	38	25	18	18	16	20	9	5	8	1	13	
	Total	149	97	103	72	56	68	45	33	30	13	48	12



FC Cambriolage

		2000	2013	2014	2015	2016	2017	2018	2019	2020	2021	2022	2023
Cambriolage dans habitation	Trim 1	26	16	12	21	15	18	8	9	14	5	23	19
	Trim 2	24	30	12	8	17	12	10	2	7	4	9	
	Trim 3	28	14	17	6	23	13	5	5	1	14	7	
	Trim 4	45	30	10	25	22	31	15	13	9	7	16	
	Total	123	90	51	60	77	74	38	29	31	30	55	19
Cambriolage ds entreprise ou commerce	Trim 1	4	14	7	2	4	8	2	4	1	2	1	2
	Trim 2	4	9	17	2	3	1	3	3	1	2		
	Trim 3	5	10	8	2	10	5	2	3	1	2	3	
	Trim 4	4	5	2	1	1	6	1	5		5		
	Total	17	38	34	7	18	20	8	15	3	11	4	2
Cambriolage ds service public ou bâtiment administ	Trim 1	1	2	1	4	6	2				1	2	
	Trim 2	3	6	3	1	4	1	2	1	2			
	Trim 3	1	1	4	2		2	1	3	2	1		
	Trim 4	2		2	5		1		1	2	1	1	
	Total	7	9	10	12	10	6	3	5	6	3	3	
Cambriolage dans bâtiment (total)	Trim 1	31	32	20	27	25	28	10	13	15	8	26	21
	Trim 2	31	45	32	11	24	14	15	6	10	6	9	
	Trim 3	34	25	29	10	32	19	8	11	4	17	10	
	Trim 4	51	35	14	31	23	38	16	19	11	13	17	
	Total	147	137	95	79	104	99	49	49	40	44	62	21



FC Vol autre

		2000	2013	2014	2015	2016	2017	2018	2019	2020	2021	2022	2023
Vol à main armée	Trim 1	1	2				1		1	1			2
	Trim 2	2	1				2	1					
	Trim 3		1							1			
	Trim 4			2			1		1			1	
	Total	3	4	2			4	1	2	2		1	2
Vol avec violence sans arme	Trim 1				1	1			3	1	1		1
	Trim 2	1		1	1				3			1	
	Trim 3	4	2	1	1			1	3		1	5	
	Trim 4	1	1	1	3		3		5		2	2	
	Total	6	3	3	6	1	3	1	14	1	4	8	1
Vol dans ou sur un véhicule	Trim 1	2	18	2	4	12	8	3	1	6	2	3	6
	Trim 2	6	4	11	2	2	3		4	5	1	3	
	Trim 3	16	3	6	8	3	1	3	13	2	3		
	Trim 4	4	7	1	2	9	4	5	10	1	1	10	
	Total	28	32	20	16	26	16	11	28	14	7	16	6
Vol d'armes et explosifs	Trim 1			2		2	1	1			1		1
	Trim 2	1	3			1						1	
	Trim 3	3	3							1			
	Trim 4	2			2								
	Total	6	6	2	2	3	1	1		1	1	1	1
Steaming	Trim 2					1							
Total						1							
Arrachage de sac à main	Trim 4		1										
Total		1											



FC Vol autre

		2000	2013	2014	2015	2016	2017	2018	2019	2020	2021	2022	2023
Vol à l'arraché	Trim 1											1	
	Trim 2		1								1		
	Trim 3	1		1		2	1					2	
	Trim 4	1	1		1	1		1					
	Total	2	2	1	1	1	3	1	1			1	3
Vol à la tire	Trim 1			2		1	1			1			
	Trim 2		9	4	3	2	5	3	1	1	3	2	
	Trim 3	2	3	3	7	4	3	1	4		1		
	Trim 4		3	4	2	1		2	1	1	1		
	Total	2	15	13	12	8	9	6	6	3	5	2	
Vol à l'étalage	Trim 1	2	1	1		1			1	2		3	2
	Trim 2	1	3	3		1			4				
	Trim 3	1	2			1		1		1	3		
	Trim 4	2	1				1	3		4	3	6	
	Total	6	7	4		3	1	4	5	7	6	9	2
Vol par ruse	Trim 1			1									
	Trim 2	1						1	2				
	Trim 3		1						1	1			
	Trim 4	1	1		1								
	Total	2	2	1		1		1	3	1			
Vol de métaux	Trim 1		2				2	2	3			1	1
	Trim 2		1			3		1	7		1		
	Trim 3					2	2	1	2	2	1	1	
	Trim 4	1	3			1		1			1	1	
	Total	1	6			6	4	5	12	2	3	3	1



FC Vol autre

		2000	2013	2014	2015	2016	2017	2018	2019	2020	2021	2022	2023
Vol sur les chantiers	Trim 1		1		1	1		1	3			1	
	Trim 2		2	1	1			1			1		
	Trim 3			1	1	1		1		2			
	Trim 4		3	1	2	1	1		1		1		
	Total		6	3	5	3	1	3	4	2	2	1	
Home-invasion	Trim 2							1					
Total								1					
Vol d'animaux	Trim 1					1			1			1	
	Trim 2	3	1		1		2						
	Trim 3						1				1		
	Trim 4	1	1	1	1				1				
	Total	4	2	1	2	1	3		2		1	1	
Vol de cargaison	Trim 1			1						1			
	Trim 4								1				
	Total		1						1	1			



Criminalité ICT

		2000	2013	2014	2015	2016	2017	2018	2019	2020	2021	2022	2023
Fraude de cartes de paiements	Trim 1							1					1
	Trim 2		1								1		
	Trim 3										1	1	
	Trim 4				1						1	2	
	Total		1		1				1			3	3
Phishing	Trim 1									2			
	Trim 2									10		1	
	Trim 3									4	1	1	
	Trim 4			1				2		1	3	1	
	Total			1				2		17	4	3	



FC Autre

		2000	2013	2014	2015	2016	2017	2018	2019	2020	2021	2022	2023
Violence contre les métiers d'intérêt général	Trim 1				1	1							
	Trim 2		1	1	1						1		
	Trim 3			3								1	
	Trim 4					1				1			
Total			1	4	2	1	1			1	1	1	
Viol collectif	Trim 1		1										
Total			1										
Graffiti	Trim 1											1	1
	Trim 2		2			1	1						
	Trim 3							7				1	
	Trim 4			1			2				1		
Total			2	1		1	3	7			1	2	1
Dégradation de voiture	Trim 1		5	9	2	5	1	11	8	4	3	5	6
	Trim 2	3	6	8	4	7	9	10	6		3	6	
	Trim 3	4	6	5	9	8	4	12	12	8	5	3	
	Trim 4	4	9	8	4	4	4	1	5	2	3	8	
Total		11	26	30	19	24	18	34	31	14	14	22	6
Rixe au couteau	Trim 1							1					
	Trim 3			2									
Total				2				1					



PH Violence intrafamiliale (VIF)

		2000	2013	2014	2015	2016	2017	2018	2019	2020	2021	2022	2023
VIF: physique, dans le couple	Trim 1	1	4	3	3	3	2		3	5	5	3	4
	Trim 2	2	2	8	1		1	6	2	9	6	1	
	Trim 3	1	5	4	3	5	3	1	4	3	1	4	
	Trim 4	2	4	1	6	3	7	2	5	3	5	4	
	Total	6	15	16	13	11	13	9	14	20	17	12	4
VIF: physique, envers des descendants	Trim 1		1		1					1	1		
	Trim 2							2	2	1	3	1	
	Trim 3		1				1		1		1	1	
	Trim 4											1	
	Total		2		1		1	2	3	2	5	3	
VIF: physique, envers d'autres membres	Trim 1	2	1		1					3	2	2	2
	Trim 2					1			1		1		
	Trim 3	1	1	1			1		2	1	1		
	Trim 4	2										2	
	Total	5	2	1	2	1	1		3	4	4	4	2
VIF: sexuelle, envers des descendants	Trim 1					1							
	Trim 3					1							
	Trim 4	1						1		1			
	Total	1				2		1		1			
VIF: psychique, dans le couple	Trim 1	5	6	3	1	1	2	2	1	3	2	1	3
	Trim 2	1	2	3		1	5	2	1	1	1	4	
	Trim 3	3		5		1	3	3	3	2	2	3	
	Trim 4	5	3	3	1	5	3	1	2	2	2	3	
	Total	14	11	14	2	8	13	8	7	8	7	11	3
VIF: psychique, envers d'autres membres	Trim 1				1								
Total				1									



PH Violence intrafamiliale (VIF)

		2000	2013	2014	2015	2016	2017	2018	2019	2020	2021	2022	2023
VIF: économique, dans le couple	Trim 3									1			
	Trim 4				1				1				
	Total				1				1	1			
VIF: économique, envers des descendants	Trim 3	1											
	Total	1											
VIF: économique, envers d'autres membres	Trim 1		1			1	2		1		1		
	Trim 2						2						
	Trim 3	1			1								
	Trim 4			1		2		1	2				
	Total	1	2		1	2	6		2	2	1		



PH Hormones et dopage

		2000	2013	2014	2015	2016	2017	2018	2019	2020	2021	2022	2023
Dopage humain	Trim 1		1	1				1					
	Trim 2						1		1				
	Trim 3		1					1		1	1		
	Trim 4						1		1		1		
	Total		2	1			2	2	2	1	2		
Engraissement illégal	Trim 1				1								
	Total				1								



PH Drogues

		2000	2013	2014	2015	2016	2017	2018	2019	2020	2021	2022	2023
Vente de cocaïne	Trim 1		2					1	1				2
	Trim 2		2										
	Trim 3					1			1	2		1	
	Trim 4			1		1		1	1		2		
Total			4	1		1	1	2	3	2	2	1	2
Production de drogues synthétiques	Trim 1			3		1		1					
	Trim 2		1										
	Trim 3				1								
	Trim 4			3				1					
Total			1	6	1	1		2					
Import-export de drogues synthétiques	Trim 1			2									
	Trim 4			2									
Total				4									
Vente de drogues synthétiques	Trim 1		2	4	1	1		1		1	2	1	1
	Trim 2				1	2	1		1	1	1	1	
	Trim 3		1	1	1		2			5		1	
	Trim 4			4				1		1	1	1	
Total			3	9	3	3	3	2	1	8	4	4	1
Production de cannabis (culture)	Trim 1			1					1				
	Trim 2		2							1			
	Trim 3		1		1		2		1				
	Trim 4		1	1		1					2		
Total			4	2	1	1	2		2	1	2		
Vente de cannabis en grande quantité	Trim 1				1	1							
	Trim 3						1						
Total					1	1	1						



PH Drogues

		2000	2013	2014	2015	2016	2017	2018	2019	2020	2021	2022	2023
Vente-traffic d héroïne	Trim 2		2										
	Trim 3									1			
	Total		2							1			



PH Trafic d'armes

		2000	2013	2014	2015	2016	2017	2018	2019	2020	2021	2022	2023
Commerce et production d'arme non à feu	Trim 1				1								
	Total				1								



PH Traite des êtres humains

		2000	2013	2014	2015	2016	2017	2018	2019	2020	2021	2022	2023
TEH - exploitation sexuelle	Trim 1			1			1	1		2			
	Trim 3								1		4		
	Trim 4									1			
	Total			1			1	1	1	3	4		



PH Violence dans l'espace public

		2000	2013	2014	2015	2016	2017	2018	2019	2020	2021	2022	2023
Violence physique (transport public)	Trim 1				1					1			
	Trim 2							1					
	Trim 3		1										
	Trim 4				1				1				
Total			1		2			1	1	1			
Violence physique (voie publique)	Trim 1			1	2		2	4	3	3		3	1
	Trim 2	3	2	4	1	1	4	4	6		3	2	
	Trim 3	3	7	1	1	2	1	2	2	4	3	5	
	Trim 4	1		2	1	1	1	3	2	2	2	3	
Total		7	9	8	5	4	8	13	13	9	8	13	1
Violence physique (autre endroit public)	Trim 2		1								1		
	Trim 3					2		1					
Total			1			2		1			1		
Violence physique (endroit accessible au public)	Trim 1	11	2	5		1	3	4	1	1	1		
	Trim 2	10	8	5	1	1	3	3	4	1	1	5	
	Trim 3	2	2	5	4	2	2	5	2	6	2	5	
	Trim 4	5	5	1		3	3	2	2	2	1	3	
Total		28	17	16	5	7	11	14	9	10	5	13	
Violence sexuelle (transport public)	Trim 1				1	1						1	1
	Trim 2	1											
	Trim 3	1											
Total		2			1	1						1	1
Violence sexuelle (voie publique)	Trim 1	1								1			1
	Trim 2	1	1							1	1		
	Trim 3	1	1			1		2		4	1	1	
	Trim 4	1	1	1									
Total		4	3	1		1		2		6	2	1	1



PH Violence dans l'espace public

		2000	2013	2014	2015	2016	2017	2018	2019	2020	2021	2022	2023
Violence sexuelle (autre endroit public)	Trim 1	1	2		1								
	Trim 2	2	1										
	Trim 3	1	3							2		1	
	Trim 4		1							1			
Total		4	7		1					3		1	
Violence sexuelle (endroit accessible au public)	Trim 1	1								1			
	Trim 2							2			1	1	
	Trim 3	3		1		1	1	3	4			4	
	Trim 4		1	2			1				1	1	
Total		4	1	3		1	2	5	4	1	2	6	
Violence psychique (transport public)	Trim 1		1										1
	Trim 3											1	
Total			1									1	1
Violence psychique (voie publique)	Trim 1	4	2	2	2	2		1				3	1
	Trim 2	4	1	1	2	2	2	2	2		4	1	
	Trim 3	5		3		3	2	2	3	4	2	1	
	Trim 4	4	4	4	1	1		2	2	1	1		
Total		17	7	10	5	8	4	7	7	5	7	5	1
Violence psychique (autre endroit public)	Trim 2								1	1	1		
	Trim 3	1				1	1			1	1		
Total		1				1	1		1	2	2		
Violence psychique (endroit accessible au public)	Trim 1	4	1	2	1		3					4	1
	Trim 2	3	1			1	2				1	3	
	Trim 3	1	3	1					1	1	3	5	
	Trim 4	5	1			4	3	2	3		2	1	
Total		13	6	3	1	5	8	2	4	1	6	13	1



PH Violence dans l'espace public

		2000	2013	2014	2015	2016	2017	2018	2019	2020	2021	2022	2023
Vol à main armée (voie publique)	Trim 1												1
	Trim 2	1					2						
	Trim 3		1										
	Trim 4			1									
Total		1	1	1			2						1
Vol à main armée (endroit accessible au public)	Trim 1	1	1				1			1			
	Trim 2	1											
	Trim 4						1		1			1	
	Total	2	1				2		1	1		1	
Vol avec violence sans arme (voie publique)	Trim 1								1				
	Trim 3		1						1				
	Trim 4		1				1					1	
	Total		2				1		2			1	
Vol avec violence sans arme (endr. acces. au pub.)	Trim 1					1							
	Trim 3	1		1								1	
	Trim 4			1					2				
	Total	1		2		1			2			1	



PH Autre

		2000	2013	2014	2015	2016	2017	2018	2019	2020	2021	2022	2023
Terrorisme, extrémisme et radicalisme	Trim 1			1				1					
	Total			1				1					
Cyberharcèlement	Trim 1	3		1									
	Trim 2	3					1	3		1			
	Trim 3	1		1		1							
	Trim 4			4		1					1		
	Total	7		6		2	1	3		1	1		
Fraude à l'identité	Trim 1	2	1			2	3	1	4			1	2
	Trim 2		1		1		2	1			1		
	Trim 3				1	1	1	1	1	1		1	
	Trim 4			1			1	2		2			
	Total	2	2	1	2	3	7	5	5	3	1	2	2



Kasterlee

2022

FC Vol moyen de transport

	Jan	Fév	Mar	Avr	Mai	Juin	Juil	Août	Sep	Oct	Nov	Déc	Total
Vol de voiture		1						1	2				4
Vol de vélomoteur					1					2	1		4
Vol de vélo	1	1	16	5	1	6	1	1	3	8	3	2	48

FC Cambriolage

	Jan	Fév	Mar	Avr	Mai	Juin	Juil	Août	Sep	Oct	Nov	Déc	Total
Cambriolage dans habitation	2	9	12	3	3	3		1	6	5	8	3	55
Cambriolage ds entreprise ou commerce	1						1	2					4
Cambriolage ds service public ou bâtiment administ	1		1									1	3
Cambriolage dans bâtiment (total)	4	9	13	3	3	3	1	3	6	5	8	4	62

FC Vol autre

	Jan	Fév	Mar	Avr	Mai	Juin	Juil	Sep	Oct	Nov	Déc	Total
Vol à main armée										1		1
Vol avec violence sans arme					1		2	3	1		1	8
Vol dans ou sur un véhicule		3		1		2			2	6	2	16
Vol d'armes et explosifs					1							1
Vol à l'arraché	1						1	1				3
Vol à la tire						2						2
Vol à l'étalage	1	1	1						1	1	4	9
Vol de métaux			1					1		1		3
Vol sur les chantiers		1										1
Vol d'animaux			1									1



Criminalité ICT

	Avr	Août	Sep	Nov	Total
Fraude de cartes de paiements		1		2	3
Phishing	1		1	1	3

FC Autre

	Jan	Fév	Mar	Avr	Mai	Juin	Août	Sep	Oct	Nov	Déc	Total
Violence contre les métiers d'intérêt général								1				1
Graffiti	1						1					2
Dégradation de voiture	1	3	1	2	3	1	1	2	4	2	2	22

PH Violence intrafamiliale (VIF)

	Jan	Fév	Mar	Avr	Mai	Juin	Juil	Août	Sep	Oct	Nov	Déc	Total
VIF: physique, dans le couple	1	1	1		1		2		2		2	2	12
VIF: physique, envers des descendants						1		1		1			3
VIF: physique, envers d'autres membres	2									2			4
VIF: psychique, dans le couple			1	1	2	1	1	1	1	1	1	1	11

PH Drogues

	Mar	Avr	Sep	Oct	Total
Vente de cocaïne			1		1
Vente de drogues synthétiques	1	1	1	1	4



PH Violence dans l'espace public

	Jan	Fév	Mar	Avr	Mai	Juin	Juil	Août	Sep	Oct	Nov	Déc	Total
Violence physique (voie publique)			3	1	1		2	2	1	1	1	1	13
Violence physique (endroit accessible au public)				1	4		2	1	2		2	1	13
Violence sexuelle (transport public)			1										1
Violence sexuelle (voie publique)								1					1
Violence sexuelle (autre endroit public)									1				1
Violence sexuelle (endroit accessible au public)						1		3	1	1			6
Violence psychique (transport public)									1				1
Violence psychique (voie publique)	2		1			1		1					5
Violence psychique (endroit accessible au public)	1	3		2	1		2	2	1			1	13
Vol à main armée (endroit accessible au public)											1		1
Vol avec violence sans arme (voie publique)										1			1
Vol avec violence sans arme (endr. acces. au pub.)							1						1

PH Autre

	Jan	Juil	Total
Fraude à l'identité	1	1	2



2023

FC Vol moyen de transport

	Jan	Fév	Mar	Total
Vol de voiture			2	2
Vol de vélo	6	4	2	12

FC Cambriolage

	Jan	Fév	Mar	Total
Cambriolage dans habitation	7	8	4	19
Cambriolage ds entreprise ou commerce			2	2
Cambriolage dans bâtiment (total)	7	8	6	21

FC Vol autre

	Jan	Mar	Total
Vol à main armée		2	2
Vol avec violence sans arme		1	1
Vol dans ou sur un véhicule	1	5	6
Vol d'armes et explosifs		1	1
Vol à l'étalage	2		2
Vol de métaux		1	1

Criminalité ICT

	Jan	Total
Fraude de cartes de paiements	1	1

FC Autre

	Jan	Fév	Mar	Total
Graffiti	1			1
Dégradation de voiture	1	4	1	6



PH Violence intrafamiliale (VIF)

	Jan	Fév	Mar	Total
VIF: physique, dans le couple	2	1	1	4
VIF: physique, envers d'autres membres		2		2
VIF: psychique, dans le couple	2	1		3

PH Drogues

	Jan	Mar	Total
Vente de cocaïne	1	1	2
Vente de drogues synthétiques	1		1

PH Violence dans l'espace public

	Fév	Mar	Total
Violence physique (voie publique)	1		1
Violence sexuelle (transport public)	1		1
Violence sexuelle (voie publique)		1	1
Violence psychique (transport public)		1	1
Violence psychique (voie publique)		1	1
Violence psychique (endroit accessible au public)	1		1
Vol à main armée (voie publique)		1	1

PH Autre

	Fév	Mar	Total
Fraude à l'identité	1	1	2

STATISTIQUES POLICIERES DE CRIMINALITE

LIEU DE PERPETRATION: COMMUNE

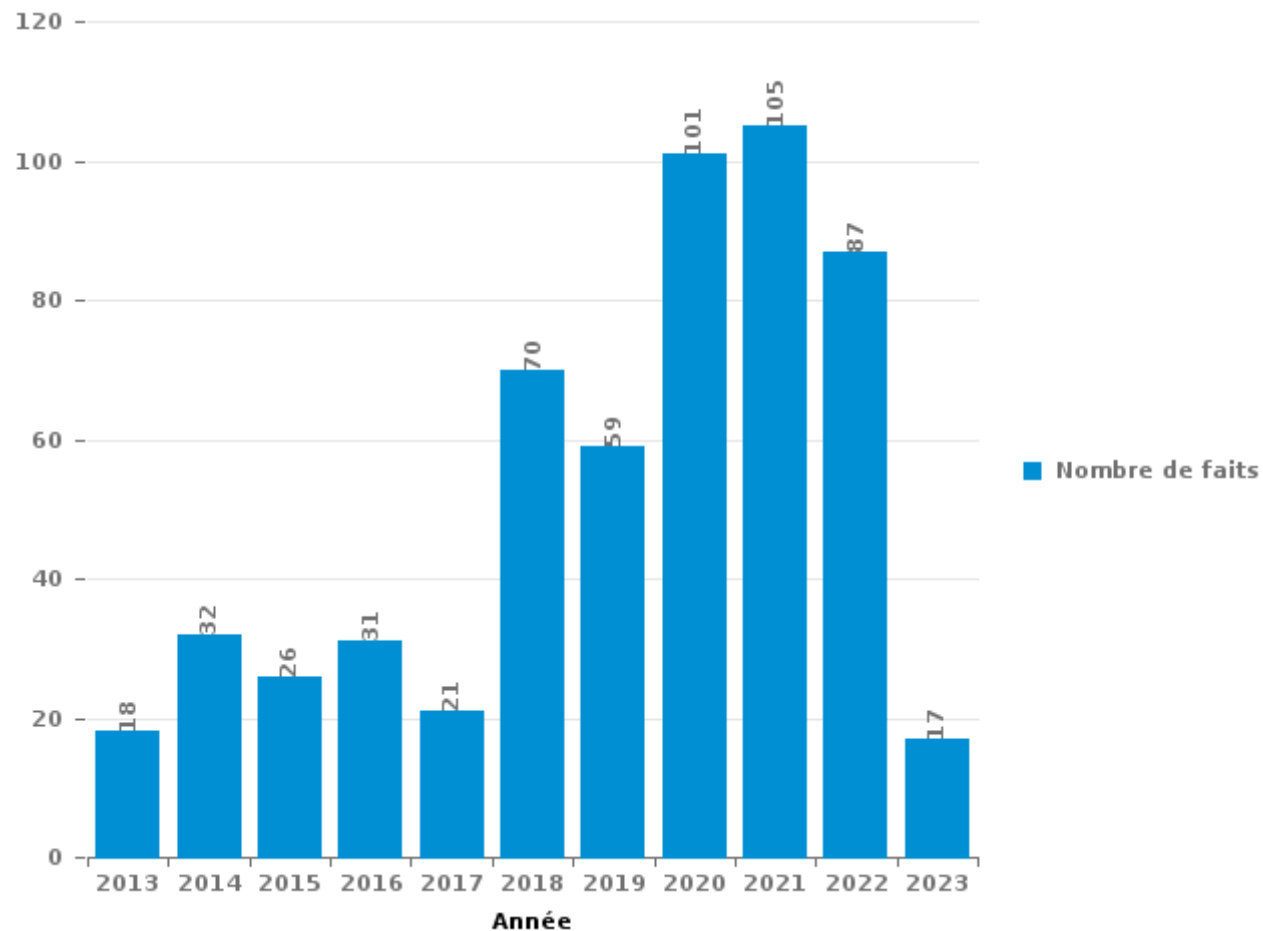
Kasterlee

PARTIE III : ICT



Kasterlee

Nombre total de délits avec un élément ICT/online, depuis 2013





Criminalité ICT/online au sens strict

Infractions (exhaustif)

	2013	2014	2015	2016	2017	2018	2019	2020	2021	2022	2023
Criminalité informatique: Faux en informatique:			1					2	2		
Criminalité informatique: Fraude informatique:	7	3	8	2	3	31	25	39	44	56	10
Criminalité informatique: Hacking:	4	5	3	3	2	8	4	4	6	2	1
Criminalité informatique: Sabotage:			1	2			1	1	1		
Infr. contre autres valeurs morales et sentiments: Violation de communication par particulier:			1								
Total:	11	8	14	7	5	39	30	46	53	58	11

Figures criminelles (à considérer spécifiquement – ne pas additionner avec d'autres éléments – risque de double comptage!)

	2013	2014	2015	2018	2020	2021	2022	2023
Fraude de cartes de paiements	1		1	1		3	3	1
Phishing		1		2	17	4	3	



Criminalité ICT/online au sens large

Infractions (uniquement si code-fait existe)

	2013	2014	2015	2016	2017	2018	2019	2020	2021	2022	2023
Fraude: Escroquerie: Fraude par internet	10	17	16	22	13	23	31	52	52	27	6
Infr. contre autres valeurs morales et sentiments: Cyberlokkung (leurre de mineur par ICT):						2					
Infr. contre les moeurs: Grooming (contact par ICT avec mineur < 16 ans):								1			
Infr. contre les moeurs: Pornographie infantine: Accès pornographie infantine via technologie									1		
Infr. contre les moeurs: Voyeurisme: Diffusion enregistrement nudité ou intimité						1				1	
Total:	10	17	16	22	13	26	31	53	53	28	6

Figures criminelles (à considérer spécifiquement – ne pas additionner avec d'autres éléments – risque de double comptage!)

	2014	2016	2017	2018	2020	2021
Cyberharcèlement	6	2	1	3	1	1

STATISTIQUES POLICIERES DE CRIMINALITE

LIEU DE PERPETRATION: COMMUNE

Kasterlee

PARTIE IV : DESTINATION LIEU



Kasterlee

Vol et extorsion

	2000	2013	2014	2015	2016	2017	2018	2019	2020	2021	2022	2023
Voie publique	174	91	91	75	73	60	55	38	26	21	41	8
Habitation: maison	133	94	53	67	71	69	38	43	41	30	45	19
Culture et loisirs	37	38	36	37	37	46	29	34	10	18	20	3
Magasin	19	22	18	10	10	18	12	16	9	8	15	1
Horeca	14	33	32	9	8	13	6	7	7	9	7	1
Habitation: non précisée	5	7	5	5	22	20	11	12	11	8	25	6
Habitation: dépendances	11	18	27	14	13	9	6	5	14	8	7	4
Habitation: autre	19	15	8	12	14	11	13	10	9	5	13	3
Habitation: allée	8	15	13	13	9	11	7	10	7	5	16	6
Inconnue	15	10	7	5	10	9	2	6	7	7	4	3
Emplacement de vélo		9	8	8	6	13	10	13	5	1	4	3
Habitation: appartement	4	9	11	5	7	4	10	2	1	10	8	1
Parking	12	11	5	12	6	5	1	4	4	2	7	
Entreprise	4	8	6	2	9	2	7	5	1	3	4	4
Terrain	11	8	6	4	5	1	2	1	12	2	1	1
Autre		7	9	3	10	3	1	5	5	3	6	1
Habitation: garage	1	10	6	1	3	4	8	2	2	1	9	1
Institution d'enseignement	5	6	7	3	6	5	3	2		3	3	
Cimetière	14		2		2	2	1	15	2	1		
Installation militaire	6	5	4	5	3	1		2	3	6		
Chantier		6	3	4	3	1	3	4	2	2	1	
Service public	1	3	1	8	6	1	1		2	1		2
Infrastructure sportive	2	3	4	1		5	1	5		1	3	
Arrêt de bus / tram		6	4	1	1	2	1	3			2	
Station de bus / métro et gare de chemin de fer	1	4	2			1	1	2	3	1	3	
Stade	5	2	2	1		2	1	1				
Edifice religieux / lieu du culte		2	2	1	2	2	1				1	
Banque / institution financière	1	2	3	1	1			1		1		
Moyen de transport: camion		2			1		2	2	1			1
Moyen de transport: voiture	1	2	2	1	2					1		
Service		1	1		2	2		2		1		
Bâtiment administratif							5	2	1			
Médecin / dentiste / pharmacien	1								2	4		
Maison de repos			1			2			1			
Moyen de transport: autobus / autocar	1			1			1	1				
Moyen de transport: autre	1			1	1							
Aéroport		1		1								
Eaux intérieures et maritimes							1		1			
Moyen de transport: train / tram / métro	2											
Guichet automatique												1
Maison de débauche	1											
Station essence												1
Total	509	450	379	311	343	324	232	261	189	163	245	70



Kasterlee

Dégradation de la propriété

	2000	2013	2014	2015	2016	2017	2018	2019	2020	2021	2022	2023
Voie publique	30	15	22	15	13	15	18	14	14	12	16	3
Habitation: résidence principale	27	15	19	10	12	11	20	11	10	6	6	2
Culture et loisirs	8	6	9	8	7	5	8	12	1	6	5	
Parking	9	4	8	6	6	4	8	6	3	5	7	5
Habitation: allée	7	6	6	2	7	3	7	12	2	2	6	
Terrain	11	4	3	2	4	3	5	7	3	5	5	2
Habitation: résidence secondaire	9	6	5	5	4	3	3	1	3		4	2
Habitation: jardin	9	5	4	4	3	1	2	1	2		2	1
Horeca	8	5	6	2		3	2		1		3	
Habitation: non précisée		2	6	1	1	1	4	3	2	3	3	1
Institution d'enseignement	2	2	2		1	1	2		7		1	
Inconnue	2	1	1	1	4	1	2		2		3	
Magasin	3	2	2		1		5	3				
Habitation: dépendances	6	1	1				1	1		1	1	1
Infrastructure sportive	1	2		1	2			2		4		
Autre	2	4	1		1	1		1	1			
Habitation: garage		1	1		3		2		1		2	
Entreprise			2		4	1	1			1		
Moyen de transport: voiture	1	3		1						1		
Edifice religieux / lieu du culte	2		1	1							1	
Arrêt de bus / tram			2		1	1						
Cimetière		2			1	1						
Stade		1	2		1							
Chantier					2			1				
Installation militaire		1					1			1		
Moyen de transport: autre		1		1					1			
Banque / institution financière	2											
Emplacement de vélo								1	1			
Service							2					
Service public						1	1					
Station de bus / métro et gare de chemin de fer			1					1				
Station essence	1				1							
Bâtiment administratif									1			
Médecin / dentiste / pharmacien										1		
Total	140	89	104	60	79	56	94	77	55	48	65	17

PPF/DGR/DRI/BIPOL - Statistiques policières de criminalité (date de clôture: 22/09/2023)
 Les données pour les années 2001 jusqu'à 2012 ne sont plus publiées mais restent disponibles sur demande auprès du service BIPOL.
 Les données pour 2023 ne concernent que le 1er trimestre.



Kasterlee

Infractions contre l'intégrité physique

	2000	2013	2014	2015	2016	2017	2018	2019	2020	2021	2022	2023
Habitation	15	18	22	19	16	20	14	19	36	30	25	8
Voie publique	8	9	7	5	8	9	15	14	9	10	12	1
Horeca	22	9	10		4	7	2	3		1	3	
Culture et loisirs	6	7	3	5	4	1	9	7	5	2	9	
Institution d'enseignement	4	2	6	2	3	2			5	1	1	
Habitation: allée	2	2	2	2	5	1		1	1	3		
Inconnue	3	1	3	1	2	2	3		1	1	1	
Terrain		1		1	3	1		2		1	1	
Habitation: jardin	1	1		1		1		1	1		1	
Entreprise	1	1		1			1		1	1		
Parking	1	1					2		2			
Service public	1	1				1			1			1
Magasin	1	1							1		1	
Arrêt de bus / tram		1					1		1			
Infrastructure sportive						1			1	1		
Service						1				1	1	
Moyen de transport: autobus / autocar				1				1				
Autre			1									
Banque / institution financière						1						
Installation militaire					1							
Stade			1									
Station de bus / métro et gare de chemin de fer				1								
Total	65	55	55	39	46	48	47	48	65	52	55	10

FPF/DGR/DR/BIPOL - Statistiques policières de criminalité (date de clôture: 22/09/2023)

Les données pour les années 2001 jusqu'à 2012 ne sont plus publiées mais restent disponibles sur demande auprès du service BIPOL.

Les données pour 2023 ne concernent que le 1er trimestre.

STATISTIQUES POLICIERES DE CRIMINALITE

LIEU DE PERPETRATION: COMMUNE

Kasterlee

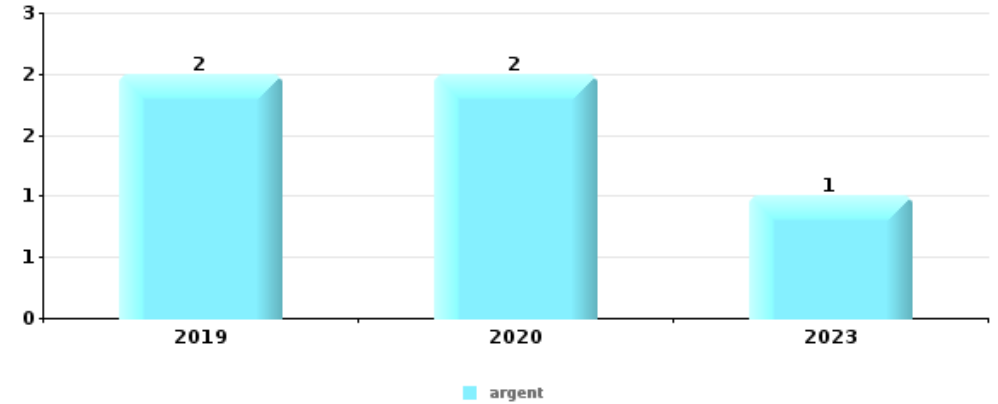
PARTIE V : OBJETS ET MOYENS DE TRANSPORT



Kasterlee

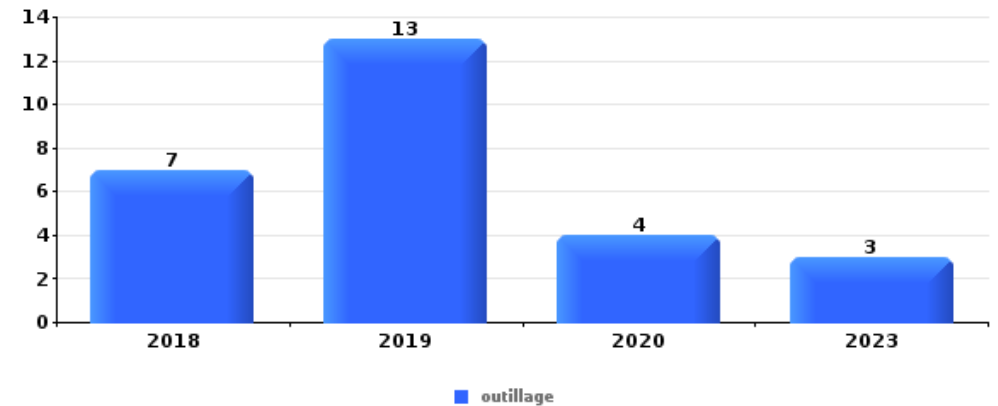
Vol à main armée

Top 5 Objets volés (sbd nombre de faits)		2018	2019	2020	2021	2022	2023
1	argent		2	2			1
2	GSM et accessoires			2			2
3	carte d'identité / passeport			2			1
3	permis de conduire			2			1
5	carte bancaire / carte de crédit			1			1
5	portefeuille			2			



Vol dans ou sur un véhicule

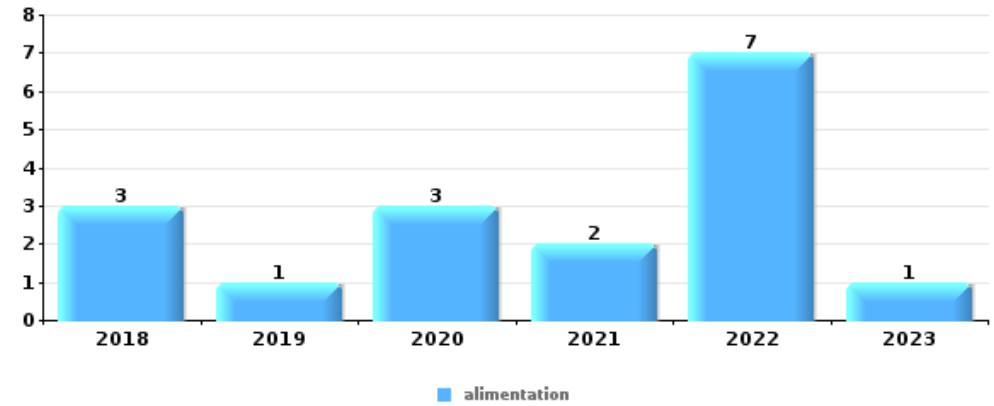
Top 5 Objets volés (sbd nombre de faits)		2018	2019	2020	2021	2022	2023
1	outillage	7	13	4			3
2	argent	2		2	1	3	
2	ordinateur et accessoires	2	1	3	1	1	
4	GSM et accessoires	1	2	1	1	2	
5	multimédia	3	1	1		1	
5	pièce de moyen de transport		1	2	1	1	1





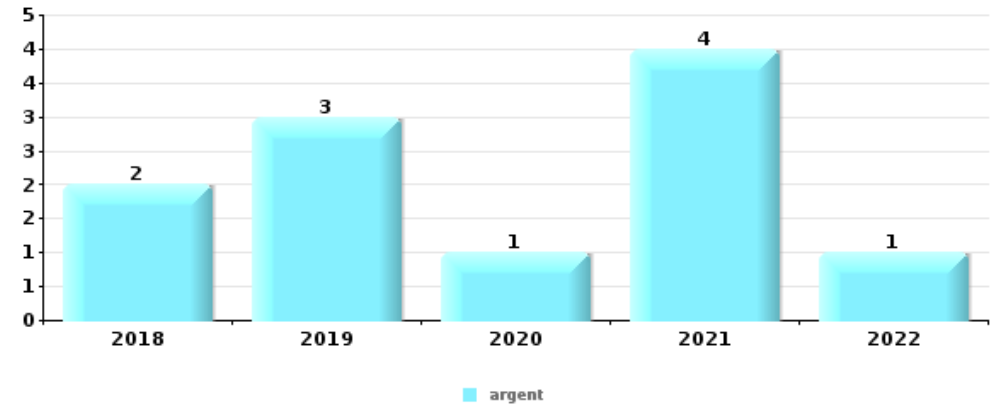
Vol à l'étalage

Top 5 Objets volés (sbd nombre de faits)		2018	2019	2020	2021	2022	2023
1	alimentation	3	1	3	2	7	1
2	tabac		3	1			
3	parfum / produit de beauté	1		1	1		
4	bijouterie / montre					1	1
5	argent			1			
5	carte bancaire / carte de crédit			1			
5	carte d'identité / passeport			1			
5	GSM et accessoires			1			
5	livre / cahier			1			
5	lunettes / verres de contact			1			
5	multimédia			1			
5	permis de conduire			1			
5	portefeuille			1			
5	valise / sac					1	
5	vêtement			1			



Cambriolage ds entreprise ou commerce

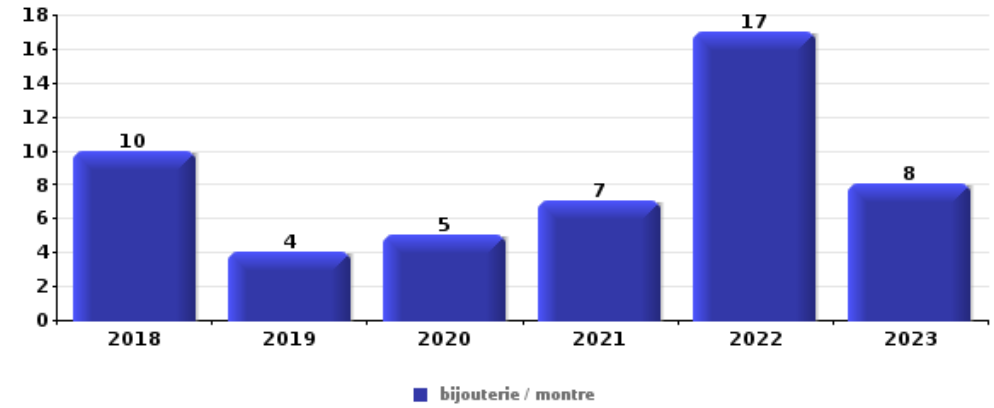
Top 5 Objets volés (sbd nombre de faits)		2018	2019	2020	2021	2022	2023
1	argent	2	3	1	4	1	
2	alimentation	4	3	1	1		
3	clé	1			1		
3	coffre-fort / coffret (argent) / caisse	1		1			
3	meuble		1		1		
3	outillage		1		1		





Cambrassage dans habitation

Top 5 Objets volés (sbd nombre de faits)		2018	2019	2020	2021	2022	2023
1	bijouterie / montre	10	4	5	7	17	8
2	argent	5	6	6	3	13	7
3	ordinateur et accessoires	2	4		2		3
4	vêtement	5	2			2	1
5	outillage	3	1		2	2	1



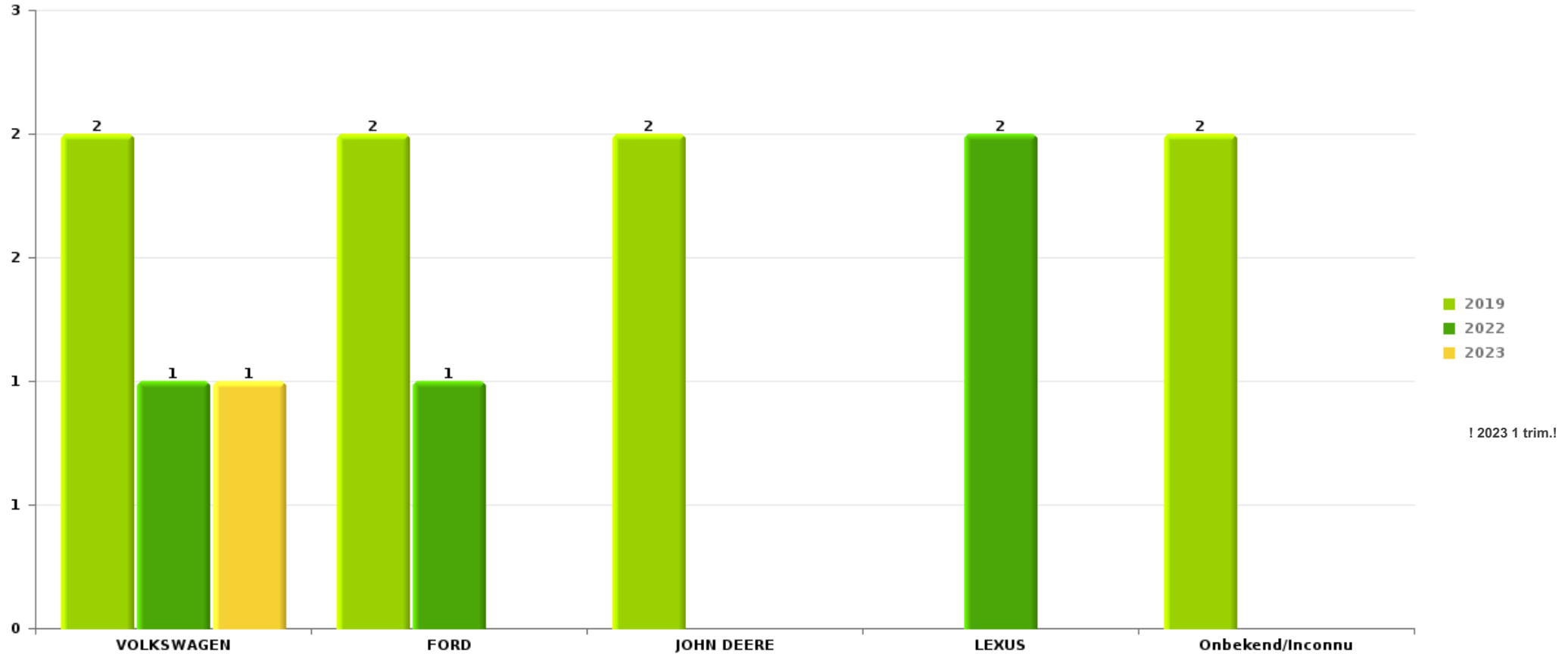
Remarque: en ce qui concerne les objets, aucun total n'est reproduit étant donné que plusieurs objets peuvent avoir été volés lors d'un même fait.



Kasterlee

Vol de voiture

Nombre de voitures volées par marque (Top 5)



STATISTIQUES POLICIERES DE CRIMINALITE

LIEU DE PERPETRATION: COMMUNE

Kasterlee

PARTIE VI : SUSPECTS



Partie 1: Niveau FAITS (comptage du nombre de faits pour lesquels un certain type de suspect est impliqué)

1.1. Nombre d'infractions selon le sexe des suspects identifiés (par catégorie principale)

Étant donné que, tant un suspect identifié masculin qu'un suspect identifié féminin peuvent être impliqués lors d'un même fait, il est possible que la somme des colonnes «Hommes» et «Femmes» soit supérieure à la valeur de la colonne «Total...» (voir également la note méthodologique)

Kasterlee

2023

Catégorie principale / Sexe	Nombre total de faits avec au moins 1 suspect	Hommes	%	Femmes	%
Drogues	12	12	100,0%		
Vol et extorsion	10	10	100,0%		
Dégradation de la propriété	4	2	50,0%	2	50,0%
Environnement	4	4	100,0%	2	50,0%
Infr. contre autres valeurs morales et sentiments	4	4	100,0%		
Infr. contre la sécurité publique	4	3	75,0%	1	25,0%
Infr. contre la foi publique	3	3	100,0%		
Armes et explosifs	2	1	50,0%	1	50,0%
Infr. contre l'intégrité physique	2	2	100,0%		
Législation sur les étrangers	2	2	100,0%	2	100,0%
Fraude	1	1	100,0%		
Infr. contre l'autorité publique	1	1	100,0%		
Infr. contre les mœurs	1	1	100,0%		
Santé publique	1	1	100,0%		
Total	51	47	92,2%	8	15,7%





1.2. Nombre d'infractions selon le sexe des suspects identifiés (par figure criminelle)

Étant donné que, tant un suspect identifié masculin qu'un suspect identifié féminin peuvent être impliqués lors d'un même fait, il est possible que la somme des colonnes «Hommes» et «Femmes» soit supérieure à la valeur de la colonne «Total...» (voir également la note méthodologique)

Kasterlee

2023

FC Vol moyen de transport

Figure criminelle / Sexe	Nombre total de faits avec au moins 1 suspect identifié	Hommes	%
Vol de voiture	1	1	100,0%
Vol de vélo	2	2	100,0%
Total	PA	PA	PA

FC Cambriolage

Figure criminelle / Sexe	Nombre total de faits avec au moins 1 suspect identifié	Hommes	%
Cambriolage dans habitation	2	2	100,0%
Cambriolage ds entreprise ou commerce	1	1	100,0%
Cambriolage dans bâtiment (total)	3	3	100,0%
Total	PA	PA	PA

CRIMINALITE ENREGISTREE: SUSPECTS



FC Vol autre

Figure criminelle / Sexe	Nombre total de faits avec au moins 1 suspect identifié	Hommes	%
Vol à main armée	1	1	100,0%
Vol à l'étalage	1	1	100,0%
Total	PA	PA	PA

FC Autre

Figure criminelle / Sexe	Nombre total de faits avec au moins 1 suspect identifié	Femmes	%
Dégradation de voiture	1	1	100,0%
Total	PA	PA	PA

PH Violence intrafamiliale (VIF)

Figure criminelle / Sexe	Nombre total de faits avec au moins 1 suspect identifié	Hommes	%
VIF: physique, dans le couple	1	1	100,0%
VIF: physique, envers d'autres membres	1	1	100,0%
Total	PA	PA	PA

PH Drogues

Figure criminelle / Sexe	Nombre total de faits avec au moins 1 suspect identifié	Hommes	%
Vente de cocaïne	2	2	100,0%
Vente de drogues synthétiques	1	1	100,0%
Total	PA	PA	PA

CRIMINALITE ENREGISTREE: SUSPECTS



PH Violence dans l'espace public

Figure criminelle / Sexe	Nombre total de faits avec au moins 1 suspect identifié	Hommes	%
Violence physique (voie publique)	1	1	100,0%
Violence psychique (transport public)	1	1	100,0%
Total	PA	PA	PA

PH Autre

Figure criminelle / Sexe	Nombre total de faits avec au moins 1 suspect identifié	Hommes	%
Fraude à l'identité	2	2	100,0%
Total	PA	PA	PA



1.3. Nombre d'infractions selon l'âge des suspects identifiés (par catégorie principale)

Étant donné que, tant un suspect identifié mineur qu'un suspect identifié majeur peuvent être impliqués lors d'un même fait, il est possible que la somme des colonnes «Mineur» et «Majeur» soit supérieure à la valeur de la colonne «Total...»
(voir également la note méthodologique)

Kasterlee

2023

Catégorie principale / Âge	Nombre total de faits avec au moins 1 suspect identifié	Mineur	%	Majeur	%
Drogues	12			12	100,0%
Vol et extorsion	10	1	10,0%	9	90,0%
Dégradation de la propriété	4			4	100,0%
Environnement	4			4	100,0%
Infr. contre autres valeurs morales et sentiments	4			4	100,0%
Infr. contre la sécurité publique	4			4	100,0%
Infr. contre la foi publique	3	1	33,3%	2	66,7%
Armes et explosifs	2			2	100,0%
Infr. contre l'intégrité physique	2			2	100,0%
Législation sur les étrangers	2			2	100,0%
Fraude	1			1	100,0%
Infr. contre l'autorité publique	1			1	100,0%
Infr. contre les mœurs	1			1	100,0%
Santé publique	1			1	100,0%
Total	51	2	3,9%	49	96,1%



1.4. Nombre d'infractions selon l'âge des suspects identifiés (par figure criminelle)

Étant donné que, tant un suspect identifié mineur qu'un suspect identifié majeur peuvent être impliqués lors d'un même fait, il est possible que la somme des colonnes «Mineur» et «Majeur» soit supérieure à la valeur de la colonne «Total...» (voir également la note méthodologique)

Kasterlee

2023

FC Vol moyen de transport

Figure criminelle / Âge	Nombre total de faits avec au moins 1 suspect identifié	Mineur	%	Majeur	%
Vol de voiture	1			1	100,0%
Vol de vélo	2	1	50,0%	1	50,0%
Total	PA	PA	PA	PA	PA

FC Cambriolage

Figure criminelle / Âge	Nombre total de faits avec au moins 1 suspect identifié	Majeur	%
Cambriolage dans habitation	2	2	100,0%
Cambriolage ds entreprise ou commerce	1	1	100,0%
Cambriolage dans bâtiment (total)	3	3	100,0%
Total	PA	PA	PA

FC Vol autre

Figure criminelle / Âge	Nombre total de faits avec au moins 1 suspect identifié	Majeur	%
Vol à main armée	1	1	100,0%
Vol à l'étalage	1	1	100,0%
Total	PA	PA	PA

CRIMINALITE ENREGISTREE: SUSPECTS



FC Autre

Figure criminelle / Âge	Nombre total de faits avec au moins 1 suspect identifié	Majeur	%
Dégradation de voiture	1	1	100,0%
Total	PA	PA	PA

PH Violence intrafamiliale (VIF)

Figure criminelle / Âge	Nombre total de faits avec au moins 1 suspect identifié	Majeur	%
VIF: physique, dans le couple	1	1	100,0%
VIF: physique, envers d'autres membres	1	1	100,0%
Total	PA	PA	PA

PH Drogues

Figure criminelle / Âge	Nombre total de faits avec au moins 1 suspect identifié	Majeur	%
Vente de cocaïne	2	2	100,0%
Vente de drogues synthétiques	1	1	100,0%
Total	PA	PA	PA

PH Violence dans l'espace public

Figure criminelle / Âge	Nombre total de faits avec au moins 1 suspect identifié	Mineur	%	Majeur	%
Violence physique (voie publique)	1			1	100,0%
Violence psychique (transport public)	1	1	100,0%		
Total	PA	PA	PA	PA	PA

PH Autre

Figure criminelle / Âge	Nombre total de faits avec au moins 1 suspect identifié	Mineur	%	Majeur	%
Fraude à l'identité	2	1	50,0%	1	50,0%
Total	PA	PA	PA	PA	PA



Partie 2: Niveau SUSPECTS-FAIT (comptage du nombre de combinaisons suspect-fait)

2.1. Nombre de suspects-fait selon le sexe des suspects identifiés (TOP 5 des catégories principales)

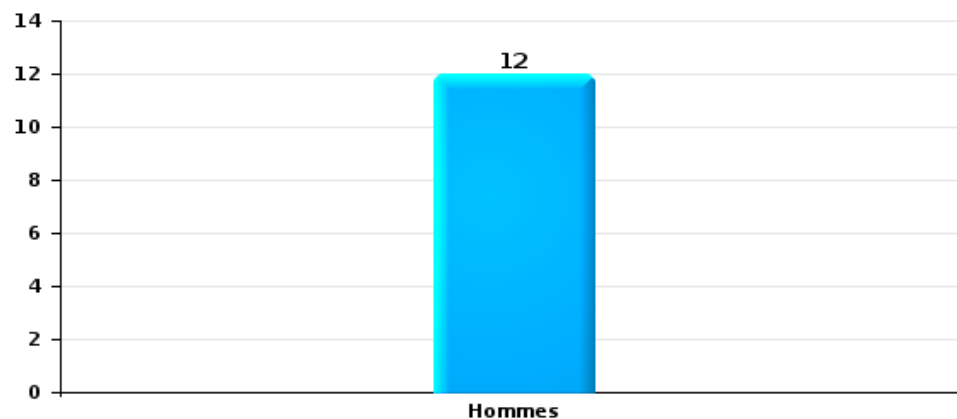
Lorsqu'un même suspect a commis plusieurs faits durant la période considérée, il est aussi comptabilisé plusieurs fois (voir également la note méthodologique)

Kasterlee

2023

Vol et extorsion

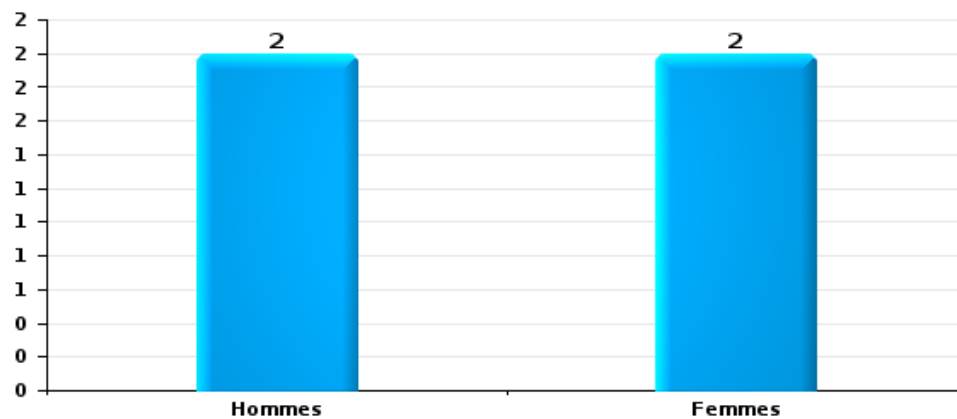
Nombre de suspects-fait selon le sexe





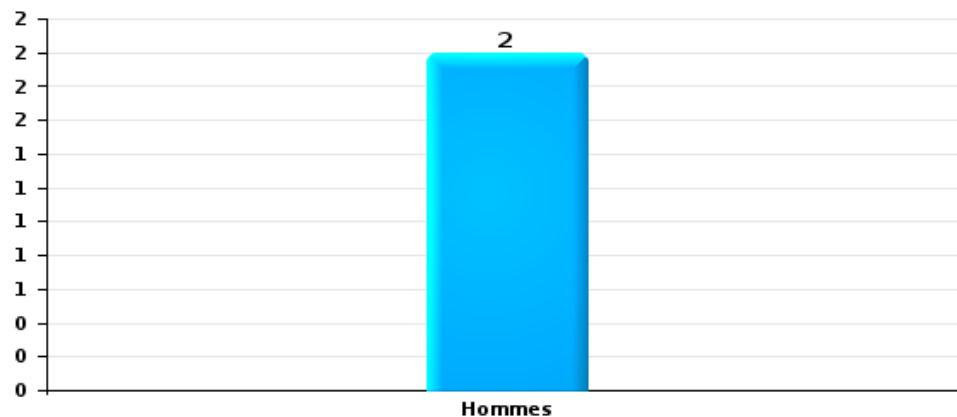
Dégradation de la propriété

Nombre de suspects-fait selon le sexe



Infr. contre l'intégrité physique

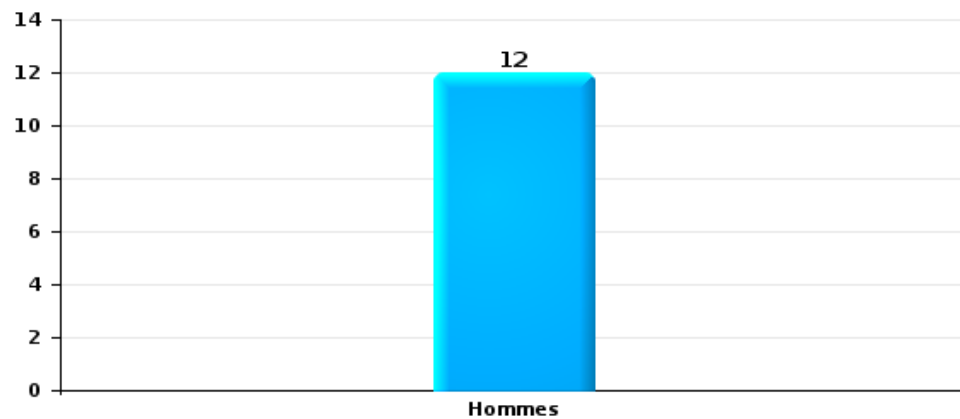
Nombre de suspects-fait selon le sexe





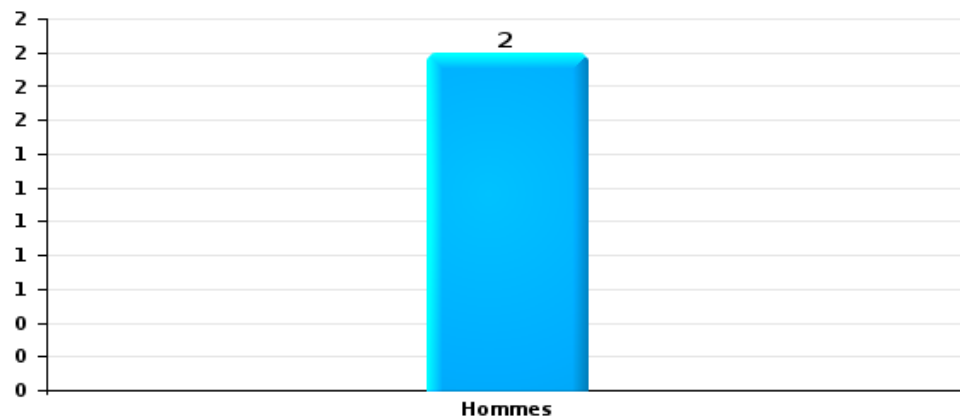
Drogues

Nombre de suspects-fait selon le sexe



Fraude

Nombre de suspects-fait selon le sexe





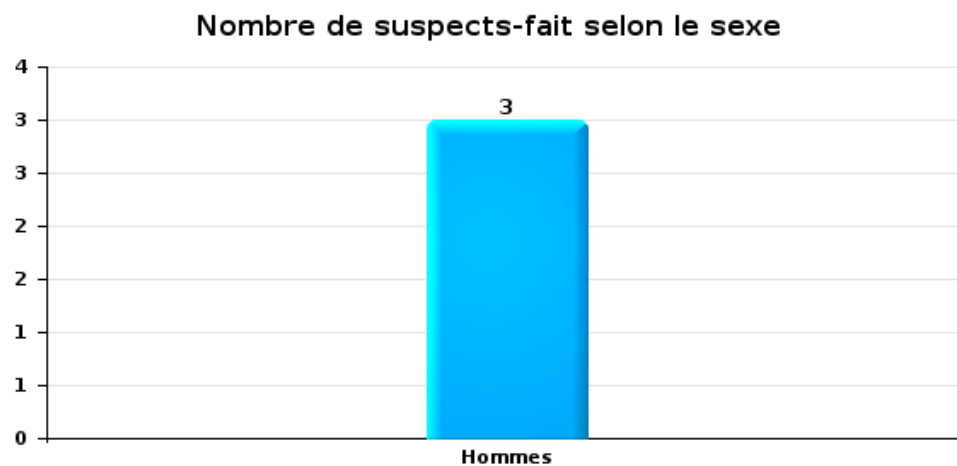
2.2. Nombre de suspects-fait selon le sexe des suspects identifiés (TOP 5 des figures criminelles)

Lorsqu'un même suspect a commis plusieurs faits durant la période considérée, il est aussi comptabilisé plusieurs fois (voir également la note méthodologique)

Kasterlee

2023

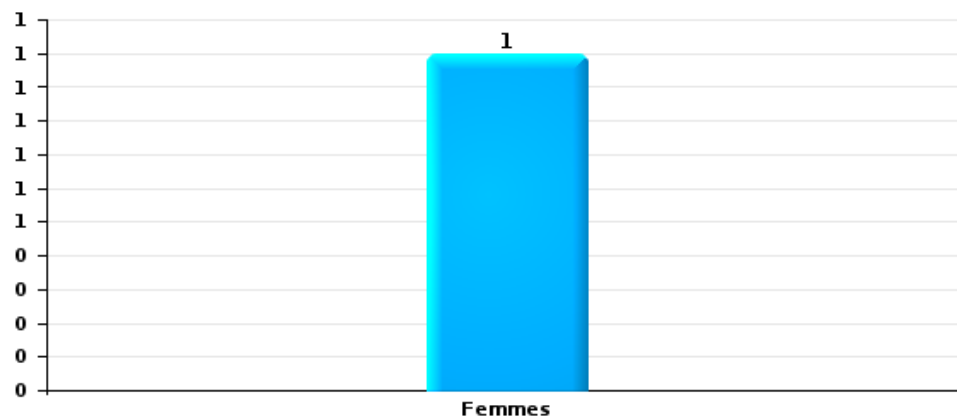
Cambriolage dans bâtiment (total)





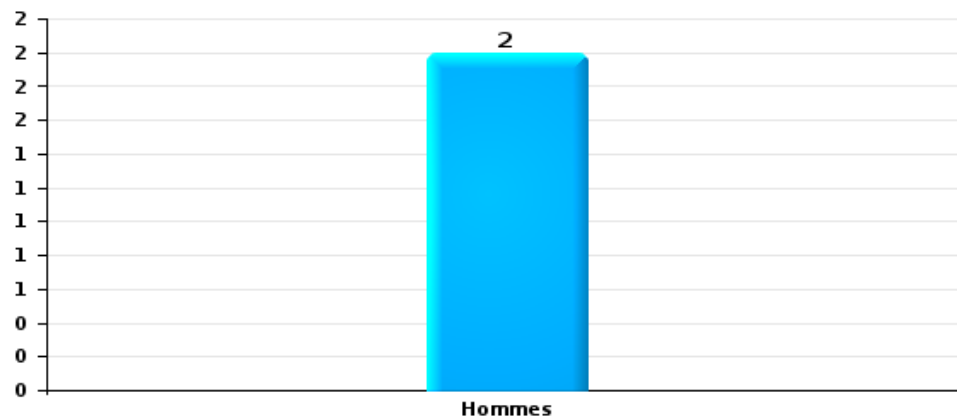
Dégradation de voiture

Nombre de suspects-fait selon le sexe



Vol de vélo

Nombre de suspects-fait selon le sexe





2.3. Nombre de suspects-fait selon l'âge des suspects identifiés (TOP 5 des catégories principales)

1) Lorsqu'un même suspect a commis plusieurs faits durant la période considérée, il est aussi comptabilisé plusieurs fois, qu'il ait le même âge ou non – 2) Les suspects au-dessous de 14 ans et à partir de 90 ans ne sont pas repris dans le tableau (voir également la note méthodologique)

Kasterlee

2023

Vol et extorsion

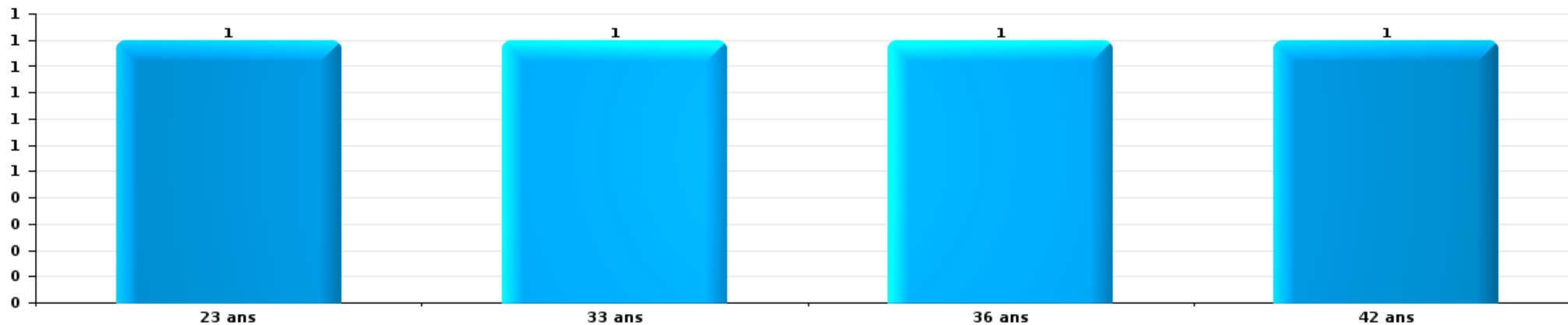
Nombre de suspects-fait par âge (chronologique)






Dégradation de la propriété

Nombre de suspects-fait par âge (chronologique)



Infr. contre l'intégrité physique

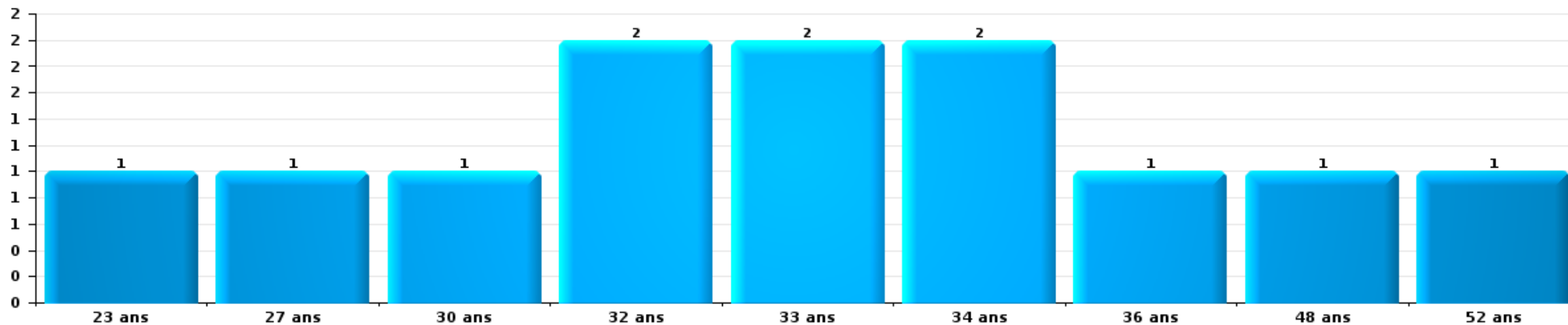
Nombre de suspects-fait par âge (chronologique)





Drogues

Nombre de suspects-fait par âge (chronologique)



Fraude

Nombre de suspects-fait par âge (chronologique)





2.4. Nombre de suspects-fait selon l'âge des suspects identifiés (TOP 5 des figures criminelles)


1) Lorsqu'un même suspect a commis plusieurs faits durant la période considérée, il est aussi comptabilisé plusieurs fois, qu'il ait le même âge ou non – 2) Les suspects au-dessous de 14 ans et à partir de 90 ans ne sont pas repris dans le tableau (voir également la note méthodologique)

Kasterlee

2023

Cambrionage dans bâtiment (total)

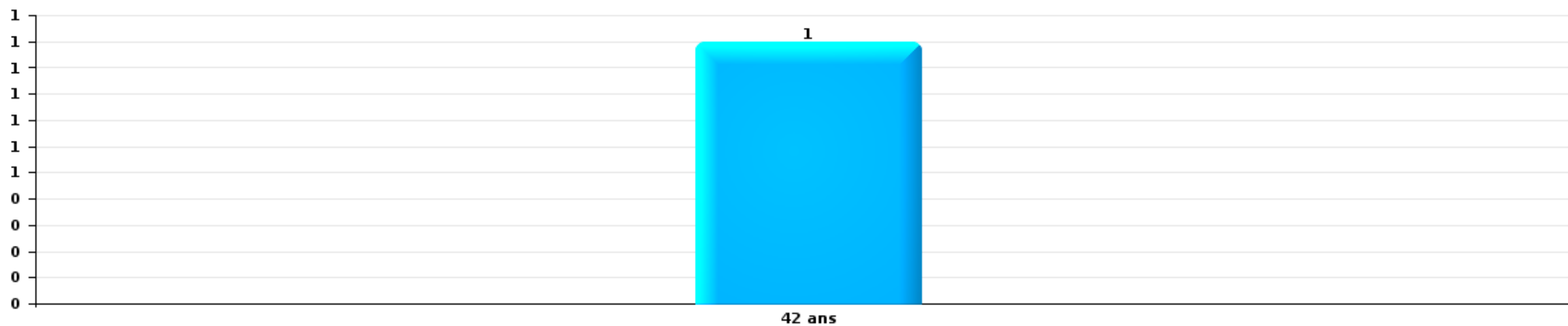
Nombre de suspects-fait par âge (chronologique)






Dégradation de voiture

Nombre de suspects-fait par âge (chronologique)



Vol de vélo

Nombre de suspects-fait par âge (chronologique)



STATISTIQUES POLICIERES DE CRIMINALITE

LIEU DE PERPETRATION: COMMUNE

Kasterlee

***ANNEXE I: DETAIL PAR CATEGORIE DE DELIT
CODE PENAL***

Infraction Code pénal

Infr. contre l'intégrité physique

			2000	2013	2014	2015	2016	2017	2018	2019	2020	2021	2022	2023
Assassinat	Autres	Acc.							1					
		Tent.									1		1	1
	Sous-total								1	1		1	1	
Meurtre	Empoisonnement (meurtre)	Acc.				1								
	Autres	Acc.			1									
		Tent.			2			1	2			2	1	1
	Sous-total			3	1			1	2		2	1	1	
Torture et maltraitance	Traitement inhumain	Acc.		1		1	1							
		Sous-total		1		1	1							
Coups et/ou blessures vol. en sphère familiale	Entre partenaires ou ex-partenaires	Acc.	6	14	16	13	11	13	8	14	20	17	12	4
	Lors d'un différend familial en général	Acc.	5											
	Par les parents envers un mineur	Acc.		2				1		2	1	3	2	
	Envers les parents	Acc.		2			1	1		1	2	2	2	1
	Envers d'autres ascendants directs ou collatéraux	Acc.			1	1					2	3	1	2
	Sous-total		11	18	17	15	12	15	8	19	26	23	18	6
Coups et/ou blessures vol. hors sphère familiale	Bagarres (=coups réciproques)	Acc.	9	7	1	2	5	4	3	2	4	1	4	
	Coups envers fonctionnaire de police	Acc.						1				1		
	Envers un mineur par une pers. ayant autorité	Acc.			1	1	1				3	3		
	Envers un mineur qualité de l'auteur inconnue	Acc.	2		3	1		3	2		2	1	3	
	Envers pers. vulnérable par pers. ayant autorité	Acc.								1				
	Envers pers. vulnérable (qualité auteur inconnue)	Acc.						1						
	Coups envers personnel transport public	Acc.				1								
	Coups envers personnel autre service public	Acc.			1									1
	Coups envers personnel institut d'enseignement	Acc.		1	2	1	1					1		
	Non spécifié	Acc.	31	21	19	11	16	16	24	20	21	17	25	3
	Tent.	3												
Sous-total		45	29	27	17	23	25	29	23	31	23	33	3	
Abstention coupable		Acc.	1			1	1							
		Sous-total	1			1	1							
Autres infr. volontaires. c/ l'intégrité phys.	Abandon d'enfant dans le besoin	Acc.			1									
	Administration substances nuisibles	Acc.		3	1						1	1		
	Empoisonnement de denrées	Acc.			1						2			
	Entrave méchante à la circulation	Acc.	2	1			4	2	2	2	1			1
	Voies de faits et violences légères	Acc.	2	2	3	3	3	4	1		2	2	1	1
Sous-total		4	6	6	3	7	6	3	2	6	3	1	1	

Infr. contre l'intégrité physique

			2000	2013	2014	2015	2016	2017	2018	2019	2020	2021	2022	2023
Infr. involontaires contre l'intégrité physique	Homicides involontaires	Acc.								1				
	Coups et/ou blessures involontaires	Acc.	2					1		2				
	Morsure de chien	Acc.	2	1	2	1	2		4			1	1	
		Sous-total	4	1	2	1	2	1	4	3		1	1	
		Total	65	55	55	39	46	48	47	48	65	52	55	10

FPF/DGR/DR/BIPOL - Statistiques policières de criminalité (date de clôture: 22/09/2023)
 Les données pour les années 2001 jusqu'à 2012 ne sont plus publiées mais restent disponibles sur demande auprès du service BIPOL.
 Les données pour 2023 ne concernent que le 1er trimestre.

Infr. contre la liberté individuelle

		2000	2013	2014	2015	2016	2017	2018	2019	2020	2021	2022	2023
Prise d'otages	Acc.	1											
	Sous-total	1											
Enlèvement de mineur ou personne vulnérable	Enlèvement parental	Acc.			1			1		1			
	Autre enlèvement	Acc.						1					
		Tent.		1		1				1			
	Sous-total		1		2			2	1	1			
Détenition par un particulier	Acc.	1	2				1	1	1			1	
	Sous-total	1	2				1	1	1			1	
Total		2	3		2		1	3	2	1	1		

Infr. contre les mœurs

			2000	2013	2014	2015	2016	2017	2018	2019	2020	2021	2022	2023
Viol n'ayant pas causé la mort	Victime < 10a	Acc.						1		1		1		
		Tent.									1			
	Victime 10a - 14a	Acc.		1	1									
	Victime 14a - 16a	Acc.		1	2			1		2				
	Victime 16a - 18a	Acc.						2				4	1	
	Victime majeure	Acc.	1	3	2	2	1	3		1	3	2	1	
	Sous-total		1	5	5	2	1	7		4	4	7	2	
Viol avec conséquence inconnue		Acc.							1		1			
		Sous-total							1		1			
Viol n'ayant pas causé la mort (nvCPS)	Victime < 16a	Acc.									1		1	
	Victime majeure	Acc.											2	
		Tent.											1	
	Sous-total										1		4	
Attentat à la pudeur avec violence / menace	Victime < 16a	Acc.	2				2		1	1				
	Victime 16a - 18a	Acc.		1										
	Victime majeure	Acc.	1		1				2	2	2	1		
	Sous-total		3	1	1	2		3	3	3	2	1		
Attentat à la pudeur sans violence / menace	Victime < 16a	Acc.	3		1	1	2	1			2	2	1	
		Tent.										1		
	Victime 16a - 18a	Acc.	1				1			1	1	3	1	
		Tent.	1											
	Victime âge inconnu	Acc.			1				2	2	1	1		
	Tent.							1						
	Sous-total		5	2	1	3	1	3	3	3	4	7	2	
Attentat à la pudeur non spécifié		Acc.	1											
		Sous-total	1											
Atteinte intégrité sexuelle sans mort (nvCPS)	Victime < 16a	Acc.											1	
		Tent.												1
	Victime 16a - 18a	Acc.											1	1
	Victime majeure	Acc.											4	2
	Sous-total												6	4
Pornographie infantine	Détention	Acc.						1			1	1	1	
	Distribution	Acc.			4			1	2	2		4		
	Accès pornographie infantine via technologie	Acc.										1		
	Sous-total			4			2	2	2	2	1	6	1	
Pornographie		Acc.						1						
		Sous-total						1						
Incitation à la débauche	Victime mineure	Acc.		2	1	1	3	1						
	Age victime inconnu	Acc.						1						
	Autre publicité pour débauche	Acc.						1						
	Sous-total		2	1	1	3	3	3						

Infr. contre les mœurs

			2000	2013	2014	2015	2016	2017	2018	2019	2020	2021	2022	2023
Exploitation de la débauche d'autrui	Victime mineure	Acc.								1	1	8		
	Victime majeure	Acc.						1	1		1			
		Sous-total						1	1	1	2	8		
Outrage public aux bonnes mœurs	Actions (exhibitionnisme, etc.)	Acc.	7	11		2			3		5		2	
	Ecrits, images, objets	Acc.	3			1		1				1	1	
	Obscénités en public	Acc.	2											
	Non spécifié	Acc.		1										
		Sous-total	12	12		2	1		4		5	1	3	
Voyeurisme	Observation/enregistrement de nudité ou intimité	Acc.									1			
	Diffusion enregistrement nudité ou intimité	Acc.							1				1	
		Sous-total							1		1		1	
Voyeurisme via moyen technique ou autre (nvCPS)	Victime majeure	Acc.											1	
		Sous-total											1	
Grooming (contact par ICT avec mineur < 16 ans)		Acc.									1			
		Sous-total									1			
		Total	22	20	9	10	10	14	16	13	22	30	20	4

Infr. contre autres valeurs morales et sentiments

			2000	2013	2014	2015	2016	2017	2018	2019	2020	2021	2022	2023	
Harcèlement	Harcèlement par téléphone (OLD)	Acc.	6												
		Tent.	1												
		Acc.	9	11	24	15	22	17	18	16	22	20	35		15
		Sous-total	16	11	24	15	22	17	18	16	22	20	35		15
Violation de sépulture		Acc.								1			1		
		Sous-total									1			1	
Violation du secret professionnel		Acc.									1				
		Sous-total									1				
Atteinte à l'honneur	Calomnie et diffamation	Acc.	11	5	6	1	4	3	5	4	5	7	9	2	
	Déclaration calomnieuse	Acc.			1		1						1		
	Imputation calomnieuse	Acc.		4			1	1	1		2		5		
	Divulgence méchante	Acc.								1		1	1		
	Injures (Délit)	Acc.	2		3		1			1	2				
	Sous-total	13	9	9	2	6	5	6	6	6	9	8	16	2	
Vie privée	Violation de domicile par un particulier	Acc.	7	9	4	2	3	3	4	2		2	1		
	Violation du secret des lettres	Acc.								2					
	Sous-total	7	9	4	2	3	3	4	4	4		2	1		
Tapage nocturne		Acc.							1				2		
		Sous-total								1			2		
Violation de communication par particulier		Acc.			1										
		Sous-total			1										
Abus faiblesses de personnes		Acc.				1	1								
		Sous-total				1	1								
Vie privée mœurs: publication identité victime		Acc.									1				
		Sous-total									1				
Cyberlokkig (leurre de mineur par ICT)		Acc.							1						
		Tent.							1						
		Sous-total							2						
Occupation bien d'autrui (squatter)	Pénétrer / occuper / séjourner (bien non habité)	Acc.									1				
		Sous-total									1				
Total			36	29	37	20	32	26	31	27	34	32	53	17	

Vol et extorsion

			2000	2013	2014	2015	2016	2017	2018	2019	2020	2021	2022	2023
Vol avec circ. aggr.	Avec violence	Acc.	3	4	2	2		4	1	4	2		3	2
		Tent.	2		1		1	1					1	
		Inc.	1											
	Sans violence	Acc.	128	160	94	99	103	111	55	69	52	42	85	37
		Tent.	40	47	42	33	56	39	27	30	25	30	26	9
		Sous-total	174	211	139	134	160	155	83	103	79	73	114	48
Vol sans circ. aggr.	Avec violence	Acc.	1	2	1	1		1	1	3			1	
	Sans violence, Vol à la tire	Acc.		15	13	11	8	8	6	6	3	5	2	
	Sans violence, Vol d'usage	Acc.		1					1	1	1	1	1	
	Sans violence, Vol domestique	Acc.	3	1	4	2	3	3	5	2	3	6	4	
		Tent.												1
		Inc.	130											
	Sans violence	Acc.	140	215	216	154	166	153	136	132	95	73	113	21
	Tent.	6	4	4	3	5	3		4	7	1	2	1	
	Sous-total	280	238	238	171	182	168	149	148	109	86	124	22	
Vol non spécifié		Acc.	40		1	3	1			1			2	
		Tent.	12											
		Sous-total	52		1	3	1			1			2	
Extorsion		Acc.	2			2				3	1	2	3	
		Tent.		1	1	1		1		6		2	2	
		Sous-total	2	1	1	3		1		9	1	4	5	
Maraudage		Acc.	1											
		Sous-total	1											
		Total	509	450	379	311	343	324	232	261	189	163	245	70

Fraude

		2000	2013	2014	2015	2016	2017	2018	2019	2020	2021	2022	2023
Blanchiment d'argent	Acc.					2		1	3	12	9	2	
	Tent.									2			
	Sous-total					2		1	3	14	9	2	
Recel	Recel simple	Acc.		3		1			3	2			
	Recel qualifié	Acc.								1			
	Sous-total			3		1			3	3			
Grivèlerie	Carburant / lubrifiant	Acc.							1	1	1		
	Boissons et aliments	Acc.	1		2								1
	Voiture de location	Acc.	1		1		1	1			1		
	Logements	Acc.		1			2	4	2	1			
	Non spécifié	Acc.	1										
	Sous-total		3	1	2	3	3	5	3	2	2		1
Corruption privée	Acc.								1				
	Sous-total								1				
Détournement et destruction frauduleuse	Cel frauduleux	Acc.		4		1	1	4		2		1	1
	D'argent, de papiers, etc.	Acc.	1							1			
	D'objets saisis	Acc.						1	1				
	Non spécifié	Acc.				1		1				1	
	Sous-total		7	4		2	1	6	1	3		2	1
Escoquerie	Fraude par internet	Acc.		7	17	13	15	10	19	28	46	51	26
		Tent.		3		3	7	3	4	3	6	1	1
	Escoquerie sans internet	Acc.		11	14	13	6	8	6	9	5	6	7
		Tent.		2	2	5	2	2			2		1
	Non spécifié	Acc.	4										
		Tent.	1										
Sous-total		5	23	33	34	30	23	29	40	59	58	35	
Tromperie	Marchandises vendues / travail fourni	Acc.				1							
	Sous-total					1							
Abus de confiance et infr. apparentées	Abus de confiance	Acc.	9	5	10	7	6	4	11	11	7	8	11
		Tent.	2										
	Abus des faiblesses	Acc.	2					1	1	1			
	Sous-total		13	5	10	7	6	4	12	12	8	8	11
Infr. liées à l'insolvabilité	Par des tiers	Acc.		1									
	Par le débiteur	Acc.										1	
	Non spécifié	Acc.		3	1	1		1	1				
	Sous-total			4	1	1		1	1			1	
Chèques sans provision	Acc.	6					1						
	Sous-total	6					1						
		Total	37	34	53	45	42	32	54	64	89	77	51
													9

Dégradation de la propriété

			2000	2013	2014	2015	2016	2017	2018	2019	2020	2021	2022	2023	
Incendie volontaire	Dans lieu habité (de jour)	Acc.			1										
		Tent.							1						
	Dans lieu habité (de nuit)	Acc.							1						
		Tent.						1							
	Dans un autre lieu (de jour)	Acc.								2		2		1	
		Tent.						1							
	Dans un autre lieu (de nuit)	Acc.	6		3	2		2	2	1	1	1			
		Tent.	1												
Dans un autre lieu (moment indéterminé)	Acc.			1				1	1			1	1		
	Tent.									1					
Non spécifié	Tent.	1													
	Sous-total		8	4	5		4	4	5	2	3	1	1	1	
Incendie involontaire	Acc.	6		1	6	1	2	2	6	2	1	3	2		
	Sous-total		6	1	6	1	2	2	6	2	1	3	2		
Destruction, dénaturation, dégradation	Avec circ. aggr.	Acc.	13		2	2	1	2		3			1		
	Destruction de biens agricoles	Acc.			1				1	1			1		
	Non spécifié	Acc.	22												
	Sous-total		35	3	4	1	2	1	1	4			2		
Vandalisme	Sur véhicules	Acc.	34		28	34	22	28	17	36	33	15	15	30	7
	Sur autres biens mobiliers	Acc.	29		13	9	5	6	7	13	3	14	5	4	2
	Graffitis	Acc.			2	1		1	3	7			1	2	1
	Autres détériorations sur biens immobiliers	Acc.	24		37	44	30	34	21	26	30	22	21	24	5
	Dégradation de clôture	Acc.	4		1	1	1	2	1		3		2		1
	Sous-total		91	81	89	58	71	49	82	69	51	44	60	16	
	Total		140	89	104	60	79	56	94	77	55	48	65	17	

Infr. contre la Sécurité de l'Etat

		2000	2013	2014	2015	2016	2017	2018	2019	2020	2021	2022	2023
Sûreté extérieure de l'Etat	Acc.			1							1		
	Sous-total			1							1		
	Total			1							1		

Infr. contre la sécurité publique

		2000	2013	2014	2015	2016	2017	2018	2019	2020	2021	2022	2023
Association de malfaiteurs	Acc.		3	2	1	3	4		4	5	1	1	4
	Sous-total		3	2	1	3	4		4	5	1	1	4
Evasion de prisonniers	Evasion simple Acc.	1											
	Non-respect surveillance électronique Acc.			1			1	1				2	
	Non spécifié Acc.	1											
	Sous-total	2		1			1	1			2		
Menaces	Menace d'attentat Acc.										1		
	Verbales Acc.	37	6	5	4	15	9	10	17	5	12	15	1
	Ecrites Acc.	3	3	7	1	4	3	8	5	4	4	6	
	Par gestes, emblèmes Acc.	10	7	7	4	6	2	8	7	3	8	3	1
	Alerte à la bombe Acc.		1			1				1			
	Sous-total	50	17	19	9	26	14	26	29	13	25	24	2
	Total	52	20	22	10	29	19	27	33	18	28	25	6

Infr. contre l'autorité publique

		2000	2013	2014	2015	2016	2017	2018	2019	2020	2021	2022	2023
Violence c/ personnes investies autorité publique	Acc.			1									
	Sous-total			1									
Rébellion	Rébellion armée	Acc.		1			1		1	3	1	1	
	Rébellion non armée	Acc.	1	2	4	2	5	5		6		1	1
	Non spécifié	Acc.		1									
	Sous-total	1	2	6		2	6	5	1	9	1	2	1
Outrages	Acc.	1	1	2	2	1	1			3	1		
	Sous-total	1	1	2	2	1	1			3	1		
Autres infractions	Bris de scellés	Acc.			1			1				1	
	Sous-total				1			1				1	
	Total	2	3	9	3	3	7	6	1	12	2	3	1

Infr. contre la foi publique

			2000	2013	2014	2015	2016	2017	2018	2019	2020	2021	2022	2023
Faux en écritures	Faux en écritures	Acc.	1	3	5	3	5	2	1	6	7	1	3	2
	Usage de faux en écrit. et écrit. falsifiées	Acc.		2	1	1	1	2		1	1			
		Sous-total	1	5	6	4	6	4	1	7	8	1	3	2
Usurpation	De fonctions	Acc.		2		1								
	De nom	Acc.	2	2		2		4	3	3	1	1	1	1
		Sous-total	2	4		3		4	3	3	1	1	1	1
Contrefaçon / falsification	Contrefaçon	Acc.							1				1	
	Falsification	Acc.							1			1		
		Sous-total							2			1	1	
Fausses monnaies	Emission	Acc.	4	1	2	2	3	2	1	2	1	1	1	
		Tent.						1						
	Non spécifié	Acc.	1											
	Autres	Acc.	1							1			1	
		Sous-total	6	1	2	2	3	3	1	3	1	1	2	
Faux en justice	Faux témoignage	Acc.									1			
	Fausse déclarations	Acc.	1											
	Falsification d'enregistrement	Acc.							1					
		Sous-total	1						1		1			
		Total	10	10	8	9	9	11	8	13	11	4	7	3



Kasterlee

Infraction Code pénal

Infr. contre la famille

	2000	2013	2014	2015	2016	2017	2018	2019	2020	2021	2022	2023
Abandon de famille Acc.				1		1		1				
Sous-total				1		1		1				
Refus du droit aux relations personnelles Acc.	14	10	13	2	7	13	8	6	6	7	10	3
Sous-total	14	10	13	2	7	13	8	6	6	7	10	3
Non-acquittement pension alimentaire Acc.	1	1			2	4		1				
Sous-total	1	1			2	4		1				
Non spécifié Acc.						1		1				
Sous-total						1		1				
Total	15	11	13	3	9	19	8	9	6	7	10	3

Criminalité informatique

	2000	2013	2014	2015	2016	2017	2018	2019	2020	2021	2022	2023
Hacking Acc.		4	5	3	2	2	8	4	4	6	2	1
Tent.					1							
Sous-total		4	5	3	3	2	8	4	4	6	2	1
Faux en informatique Acc.				1					2	2		
Sous-total				1					2	2		
Fraude informatique Acc.		4	2	8	2	3	29	23	36	43	55	10
Tent.		3	1				2	2	3	1	1	
Sous-total		7	3	8	2	3	31	25	39	44	56	10
Sabotage Acc.				1	2			1	1	1		
Sous-total				1	2			1	1	1		
Total		11	8	13	7	5	39	30	46	53	58	11



Exercice illégal de l'autorité publique

		2000	2013	2014	2015	2016	2017	2018	2019	2020	2021	2022	2023
Corruption publique	Acc.			1									
	Sous-total			1									
Abus de l'autorité	Acc.		1										
	Sous-total		1										
	Total		1	1									

Marchand de sommeil

		2000	2013	2014	2015	2016	2017	2018	2019	2020	2021	2022	2023
Sans circ. aggr.	Acc.										1		
	Sous-total										1		
	Total										1		

Traite des êtres humains

		2000	2013	2014	2015	2016	2017	2018	2019	2020	2021	2022	2023
Exploitation sexuelle	Acc.									1			
	Sous-total									1			
Production ou diffusion de pornographie infantile	Acc.			1									
	Sous-total			1									
	Total			1						1			

Contravention Code pénal

		2000	2013	2014	2015	2016	2017	2018	2019	2020	2021	2022	2023
Injures (Contravention)	Acc.	4											
	Sous-total	4											
Destruction d'animaux (Contravention)	Acc.	2											
	Sous-total	2											
Autres contraventions CP	Acc.	2		1									
	Sous-total	2		1									
	Total	8		1									



STATISTIQUES POLICIERES DE CRIMINALITE

LIEU DE PERPETRATION: COMMUNE

Kasterlee

***ANNEXE II: DETAIL PAR CATEGORIE DE DELIT
LOIS SPECIALES***



Kasterlee

Infraction Lois spéciales

Drogues

			2000	2013	2014	2015	2016	2017	2018	2019	2020	2021	2022	2023
Détention		Acc.	17	28	24	21	17	16	23	28	38	31	14	8
		Sous-total	17	28	24	21	17	16	23	28	38	31	14	8
Usage	Usage en groupe	Acc.	6											
	Usage individuel	Acc.	9											
	Faciliter l'usage	Acc.		1				1	1				1	
	Désordre, scandale ou danger dans un espace public	Acc.				1			1					
		Sous-total	15	1		1		1	2				1	
Importation et exportation		Acc.			4			2						
		Sous-total			4			2						
Fabrication		Acc.		6	8	1	4	3	3	3	3	3	2	
		Sous-total		6	8	1	4	3	3	3	3	3	2	
Commerce		Acc.	5	14	12	11	7	8	7	7	15	7	5	4
		Sous-total	5	14	12	11	7	8	7	7	15	7	5	4
Autres		Acc.	1	2			1	1	8	1		1	1	
		Sous-total	1	2			1	1	8	1		1	1	
		Total	38	51	48	34	29	31	43	39	56	42	23	12



Législation sur les étrangers

			2000	2013	2014	2015	2016	2017	2018	2019	2020	2021	2022	2023
Transmigration illégale	Mariages simulés/blancs sans récompense/contrainte	Acc.		1	4	2	1	2	2	1	1	2	3	2
	Cohab. légale de complais. sans récompense/contr.	Acc.				1	3	1	2			1	1	
	Accès au territoire	Acc.	1						1	1				
	Séjour	Acc.	2	3	2	3	2	4	1	4	4	9	1	2
	Éloignement	Acc.		1										
	Inscription au registre des étrangers	Acc.		9	5	3	6	4	4	5	3	1		
	Reconnaissance fraudul. sans récompense/contrainte	Acc.								2		1		
	Sous-total		3	14	11	9	12	11	10	13	8	14	5	4
Trafic d'êtres humains	Acc.	1												
	Sous-total		1											
Aide au séjour illégal	Acc.					1	1							
	Sous-total					1	1							
Autres	Acc.				1		1	1						
	Sous-total				1		1	1						
	Total		4	14	11	10	13	13	11	13	8	14	5	4



Environnement

			2000	2013	2014	2015	2016	2017	2018	2019	2020	2021	2022	2023
Déchets	Déchets par professionnel	Acc.	1	2	2	6	2			3	2	2	1	
	Déchets par particulier	Acc.		5	6	7	5	14	8	8	11	3	8	
	Déchets par personne indéterminée	Acc.	12		2	1		3						
	Sous-total		13	7	10	14	7	17	8	11	13	5	9	
Feux d'artifice		Acc.			1	2								
	Sous-total			1	2									
Autres que déchets	Urbanisme	Acc.	11	10	8	11	9	11	14	5	18	5	14	5
	Permis d'environnement	Acc.			1	2	1	1	1	4	3		3	
	Bruit	Acc.	1	6	3	2	2		1					
	Pollution de l'eau	Acc.		4	3	1		3	1	1				
	Pollution de l'air	Acc.									1			
	Pollution du sol	Acc.								1				
	Autres nuisances en matière d'environnement	Acc.	5			2		1						2
	Sous-total		17	20	15	18	12	16	17	11	22	5	19	5
Biodiversité / Faune et flore	Commerce et détention: législation CITES	Acc.				1								
	Bien-être animal	Acc.	1	3	1	1	1	5	5	5	5	4	10	3
	Protection de la nature	Acc.	2		2								1	
	Permis / autorisation animaux	Acc.				1	1				1	1	1	
	Destruction d'animaux	Acc.	1		1			1						
	Sous-total		4	3	4	2	3	6	5	5	6	5	12	3
Non spécifié		Acc.	4											
	Sous-total		4											
Total			38	30	30	36	22	39	30	27	41	15	40	8



Armes et explosifs

			2000	2013	2014	2015	2016	2017	2018	2019	2020	2021	2022	2023
Détention illégale	Arme à feu	Acc.		2	1			2	3		4	4	2	
	Arme blanche ou non à feu	Acc.		8	4	2	3	2	3	5	4	2	1	1
	Munition	Acc.		1	1	3		1		1	1	2	1	
	Non spécifié	Acc.	3											
		Sous-total	3	11	6	5	3	5	6	6	9	8	4	1
Port / transport illégal	Arme à feu	Acc.			1	1								
	Arme blanche ou non à feu	Acc.		3	4	3	2	6	3	4	6	7	4	1
	Non spécifié	Acc.	2											
		Sous-total	2	3	5	4	2	6	3	4	6	7	4	1
Fabrication / réparation illégale	Arme blanche ou non à feu	Acc.				1								
		Sous-total				1								
Autre	Non spécifié	Acc.	1											
		Sous-total	1											
		Total	6	14	11	10	5	11	9	10	15	15	8	2

Protection de la personne

			2000	2013	2014	2015	2016	2017	2018	2019	2020	2021	2022	2023
Discrimination	Racisme et xénophobie	Acc.	1				1	1	1			1	1	
	Autre discrimination	Acc.										1		
		Sous-total	1				1	1	1			2	1	
Droits d'auteur		Acc.				1								
		Sous-total				1								
Protection de la vie privée		Acc.	2	1	3		1	2	1	3	1		3	
		Sous-total	2	1	3		1	2	1	3	1		3	
Caméras de surveillance		Acc.				1								
		Sous-total				1								
Droit à l'image		Acc.										1	2	
		Sous-total										1	2	
Interdiction temporaire de résidence		Acc.									2			
		Sous-total									2			
Autres		Acc.	6											
		Sous-total	6											
		Total	9	1	3	1	3	3	2	3	3	3	6	





Kasterlee

Infraction Lois spéciales

Hormones et dopage

		2000	2013	2014	2015	2016	2017	2018	2019	2020	2021	2022	2023
Détention	Acc.		1				2	1	2	1	2		
	Sous-total:		1				2	1	2	1	2		
Usage	Acc.								1				
	Sous-total:								1				
Non spécifié	Acc.		1										
	Sous-total:		1										
	Total:		2				2	1	3	1	2		

Protection de la jeunesse

		2000	2013	2014	2015	2016	2017	2018	2019	2020	2021	2022	2023
Législation sur l'obligation scolaire	Acc.	1	3	1	3	1	1		1				
	Sous-total:	1	3	1	3	1	1		1				
Législation sur la protection de la jeunesse	Acc.	2	12	14	10	20	13	17	20	16	17	13	3
	Tent.		1										
	Sous-total:	2	13	14	10	20	13	17	20	16	17	13	3
Non spécifié	Acc.		1	1									
	Sous-total:		1	1									
	Total:	3	17	16	13	21	14	17	21	16	17	13	3



Code pénal social

		2000	2013	2014	2015	2016	2017	2018	2019	2020	2021	2022	2023
Harcèlement au travail	Acc.		1				1						
	Sous-total:		1				1						
Travail illégal	Acc.	2									1		
	Sous-total:	2									1		
Fraude sociale aux cotisations (travail au noir)	Acc.			1	1			2			2		
	Sous-total:			1	1			2			2		
Sécurité sociale	Acc.									1			
	Sous-total:									1			
Infr. contre foi publique en droit pénal social	Acc.				1								
	Sous-total:				1								
Escroquerie en droit pénal social	Acc.					1		1	1				
	Sous-total:					1		1	1				
Autres	Acc.								1				
	Sous-total:								1				
	Total:	2	1	1	2	1	1	3	2	1	3		

Ivresse et alcool

		2000	2013	2014	2015	2016	2017	2018	2019	2020	2021	2022	2023
Ivresse publique	Acc.	4	1	1				1	1	2			
	Sous-total:	4	1	1				1	1	2			
	Total:	4	1	1				1	1	2			

Registre de population

		2000	2013	2014	2015	2016	2017	2018	2019	2020	2021	2022	2023
	Acc.	16	28	24	18	26	38	42	41	45	24	15	2
	Sous-total:	16	28	24	18	26	38	42	41	45	24	15	2
	Total:	16	28	24	18	26	38	42	41	45	24	15	2



Carte d'identité

		2000	2013	2014	2015	2016	2017	2018	2019	2020	2021	2022	2023
Pas en possession	Acc.	1											
	Sous-total:	1											
Non spécifié	Acc.		4	1	1								
	Sous-total:		4	1	1								
	Total:	1	4	1	1								

Santé publique

		2000	2013	2014	2015	2016	2017	2018	2019	2020	2021	2022	2023
Art de guérir, art infirmier, etc.	Acc.							1					
	Sous-total:							1					
Politique de la santé	Acc.									1			
	Sous-total:									1			
Législation médicaments	Acc.		1	1			1	1	2	2			1
	Sous-total:		1	1			1	1	2	2			1
Refus ou négligence respect mesures	Acc.									49	33		
	Sous-total:									49	33		
Non spécifié	Acc.										1		
	Sous-total:										1		
Autres	Acc.	1	1					1		9			
	Sous-total:	1	1					1		9			
	Total:	1	2	1			1	3	2	61	34		1



Travail

		2000	2013	2014	2015	2016	2017	2018	2019	2020	2021	2022	2023
Commerce ambulant	Acc.	1											
	Sous-total:	1											
Tourisme et hôtellerie	Acc.		2										
	Sous-total:		2										
Travailleurs étrangers	Acc.	1											
	Sous-total:	1											
	Total:	2	2										

Protection des revenus publics

		2000	2013	2014	2015	2016	2017	2018	2019	2020	2021	2022	2023
Taxe de circulation / TMC	Acc.									1		1	
	Sous-total:									1		1	
Fraude TVA	Acc.							1	1				
	Sous-total:							1	1				
Fraude fiscale - impôts sur le revenu	Acc.				1				1				
	Tent.		1										
	Sous-total:		1		1				1				
Fraude autres revenus publics	Acc.							1					
	Sous-total:							1					
Non spécifié	Acc.	1		2	2			2					
	Sous-total:	1		2	2			2					
	Total:	1	1	2	2	1	1	4	2	1		1	



Législation économique

		2000	2013	2014	2015	2016	2017	2018	2019	2020	2021	2022	2023
Sociétés	Acc.	1											
	Sous-total:	1											
Autres	Acc.									1		1	
	Sous-total:									1		1	
	Total:	1								1		1	

Pratiques commerciales

		2000	2013	2014	2015	2016	2017	2018	2019	2020	2021	2022	2023
Registre de commerce	Acc.	1				1							1
	Sous-total:	1				1							1
	Total:	1				1							1

Code pénal militaire et milice

		2000	2013	2014	2015	2016	2017	2018	2019	2020	2021	2022	2023
Code pénal militaire	Acc.					1		1			1		
	Sous-total:					1		1			1		
	Total:					1		1			1		

Autres lois spéciales

		2000	2013	2014	2015	2016	2017	2018	2019	2020	2021	2022	2023
Dégradation involontaire câbles télécommunication	Acc.			1	1	3	4	2	2	3	4	2	1
	Sous-total:			1	1	3	4	2	2	3	4	2	1
Infractions Loi police chemins de fer	Acc.							1					
	Sous-total:							1					
Autres	Acc.	3						1					
	Sous-total:	3						1					
	Total:	3		1	1	3	4	4	2	3	4	2	1

STATISTIQUES POLICIERES DE CRIMINALITE

LIEU DE PERPETRATION: COMMUNE

Kasterlee

***ANNEXE III: DETAIL
FIGURES CRIMINELLES / PHENOMENES***



Kasterlee

FC Vol moyen de transport

		2000	2013	2014	2015	2016	2017	2018	2019	2020	2021	2022	2023
Vol de voiture	Acc.	15	8		4	4	3	2	13	2		4	2
	Inc.	1											
	Tent.	3		1	1	1	3		1	2			
	Total	19	8	1	5	5	6	2	14	4		4	2
Vol de moto	Acc.				1	2	2	1			1		
	Total				1	2	2	1			1		
Carjacking	Tent.	1											
	Total	1											
Vol dans les garages	Acc.	2	1				1						
	Total	2	1				1						
Vol de vélomoteur	Acc.	7	3	3	3	1	2		4	6		4	
	Total	7	3	3	3	1	2		4	6		4	
Vol de vélo	Acc.	19	97	103	72	55	67	45	33	29	13	48	12
	Inc.	130											
	Tent.					1	1			1			
	Total	149	97	103	72	56	68	45	33	30	13	48	12



FC Cambriolage

		2000	2013	2014	2015	2016	2017	2018	2019	2020	2021	2022	2023
Cambriolage dans habitation	Acc.	85	60	30	44	46	56	22	16	14	16	41	17
	Tent.	38	30	21	16	31	18	16	13	17	14	14	2
	Total	123	90	51	60	77	74	38	29	31	30	55	19
Cambriolage ds entreprise ou commerce	Acc.	13	27	19	6	11	12	6	9	2	6	3	2
	Tent.	4	11	15	1	7	8	2	6	1	5	1	
	Total	17	38	34	7	18	20	8	15	3	11	4	2
Cambriolage ds service public ou bâtiment administ	Acc.	6	7	8	10	6	4	2	2	4	3	1	
	Tent.	1	2	2	2	4	2	1	3	2		2	
	Total	7	9	10	12	10	6	3	5	6	3	3	
Cambriolage dans bâtiment (total)	Acc.	104	94	57	60	62	71	30	27	20	25	45	19
	Tent.	43	43	38	19	42	28	19	22	20	19	17	2
	Total	147	137	95	79	104	99	49	49	40	44	62	21

FC Vol autre

		2000	2013	2014	2015	2016	2017	2018	2019	2020	2021	2022	2023
Vol à main armée	Acc.	1	3	1			3	1	2	2		1	2
	Tent.	2	1	1			1						
	Total	3	4	2			4	1	2	2		1	2
Vol avec violence sans arme	Acc.	5	3	2	5		2	1	8	1	2	6	1
	Tent.	1		1	1	1	1		6		2	2	
	Total	6	3	3	6	1	3	1	14	1	4	8	1
Vol dans ou sur un véhicule	Acc.	25	32	18	13	22	14	11	23	14	5	10	4
	Tent.	3		2	3	4	2		5		2	6	2
	Total	28	32	20	16	26	16	11	28	14	7	16	6
Vol d'armes et explosifs	Acc.	6	6	2	2	3	1	1		1	1	1	1
	Total	6	6	2	2	3	1	1		1	1	1	1
Steaming	Acc.						1						
	Total						1						



FC Vol autre

		2000	2013	2014	2015	2016	2017	2018	2019	2020	2021	2022	2023
Arrachage de sac à main	Acc.		1										
	Total		1										
Vol à l'arraché	Acc.	2	2	1	1	1	3	1	1		1	3	
	Total	2	2	1	1	1	3	1	1		1	3	
Vol à la tire	Acc.	2	15	13	12	8	9	6	6	3	5	2	
	Total	2	15	13	12	8	9	6	6	3	5	2	
Vol à l'étalage	Acc.	6	7	4		2	1	4	5	6	5	9	2
	Tent.					1				1	1		
	Total	6	7	4		3	1	4	5	7	6	9	2
Vol par ruse	Acc.	2	1	1					3	1			
	Tent.		1			1		1					
	Total	2	2	1		1		1	3	1			
Vol de métaux	Acc.	1	6			6	4	5	12	2	3	3	1
	Total	1	6			6	4	5	12	2	3	3	1
Vol sur les chantiers	Acc.		6	2	5	3	1	3	4	2	2	1	
	Tent.			1									
	Total		6	3	5	3	1	3	4	2	2	1	
Home-invasion	Acc.							1					
	Total							1					
Vol d'animaux	Acc.	3	2	1	2	1	3		2		1	1	
	Tent.	1											
	Total	4	2	1	2	1	3		2		1	1	
Vol de cargaison	Acc.								1	1			
	Tent.			1									
	Total			1					1	1			



Criminalité ICT

		2000	2013	2014	2015	2016	2017	2018	2019	2020	2021	2022	2023
Fraude de cartes de paiements	Acc.		1		1						3	3	1
	Tent.							1					
	Total		1		1			1			3	3	1
Phishing	Acc.			1				1		17	3	3	
	Tent.							1			1		
	Total			1				2		17	4	3	

FC Autre

		2000	2013	2014	2015	2016	2017	2018	2019	2020	2021	2022	2023
Violence contre les métiers d'intérêt général	Acc.		1	4	2	1	1			1	1	1	
	Total		1	4	2	1	1			1	1	1	
Viol collectif	Acc.		1										
	Total		1										
Graffiti	Acc.		2	1		1	3	7			1	2	1
	Total		2	1		1	3	7			1	2	1
Dégradation de voiture	Acc.	11	26	30	19	24	18	34	31	14	14	22	6
	Total	11	26	30	19	24	18	34	31	14	14	22	6
Rixe au couteau	Acc.			2									
	Tent.							1					
	Total			2				1					



PH Violence intrafamiliale (VIF)

		2000	2013	2014	2015	2016	2017	2018	2019	2020	2021	2022	2023
VIF: physique, dans le couple	Acc.	6	15	16	13	11	13	8	14	20	17	12	4
	Tent.							1					
	Total	6	15	16	13	11	13	9	14	20	17	12	4
VIF: physique, envers des descendants	Acc.		2		1		1	1	3	2	5	3	
	Tent.							1					
	Total		2		1		1	2	3	2	5	3	
VIF: physique, envers d'autres membres	Acc.	5	2	1	2	1	1		3	4	4	4	2
	Tent.												
	Total	5	2	1	2	1	1		3	4	4	4	2
VIF: sexuelle, envers des descendants	Acc.	1				2		1					
	Tent.									1			
	Total	1				2		1		1			
VIF: psychique, dans le couple	Acc.	14	11	14	2	8	13	8	7	8	7	11	3
	Tent.												
	Total	14	11	14	2	8	13	8	7	8	7	11	3
VIF: psychique, envers d'autres membres	Acc.				1								
	Tent.												
	Total				1								
VIF: économique, dans le couple	Acc.					1			1	1			
	Tent.												
	Total					1			1	1			
VIF: économique, envers des descendants	Acc.	1											
	Tent.												
	Total	1											
VIF: économique, envers d'autres membres	Acc.	1	1		1	2	6		2	2	1		
	Tent.		1										
	Total	1	2		1	2	6		2	2	1		



PH Hormones et dopage

		2000	2013	2014	2015	2016	2017	2018	2019	2020	2021	2022	2023
Dopage humain	Acc.		2	1			2	2	2	1	2		
	Total		2	1			2	2	2	1	2		
Engraissement illégal	Acc.				1								
	Total				1								

PH Drogues

		2000	2013	2014	2015	2016	2017	2018	2019	2020	2021	2022	2023
Vente de cocaïne	Acc.		4	1		1	1	2	3	2	2	1	2
	Total		4	1		1	1	2	3	2	2	1	2
Production de drogues synthétiques	Acc.		1	6	1	1		2					
	Total		1	6	1	1		2					
Import-export de drogues synthétiques	Acc.			4									
	Total			4									
Vente de drogues synthétiques	Acc.		3	9	3	3	3	2	1	8	4	4	1
	Total		3	9	3	3	3	2	1	8	4	4	1
Production de cannabis (culture)	Acc.		4	2	1	1	2		2	1	2		
	Total		4	2	1	1	2		2	1	2		
Vente de cannabis en grande quantité	Acc.				1	1	1						
	Total				1	1	1						
Vente-traffic d'héroïne	Acc.		2							1			
	Total		2							1			

PH Trafic d'armes

		2000	2013	2014	2015	2016	2017	2018	2019	2020	2021	2022	2023
Commerce et production d'arme non à feu	Acc.				1								
	Total				1								



PH Traite des êtres humains

		2000	2013	2014	2015	2016	2017	2018	2019	2020	2021	2022	2023
TEH - exploitation sexuelle	Acc.			1			1	1	1	3	4		
	Total			1			1	1	1	3	4		

PH Violence dans l'espace public

		2000	2013	2014	2015	2016	2017	2018	2019	2020	2021	2022	2023
Violence physique (transport public)	Acc.		1		2			1	1	1			
	Total		1		2			1	1	1			

Violence physique (voie publique)	Acc.	6	8	8	4	4	7	13	12	9	8	12	1
	Tent.	1	1		1		1		1			1	
	Total	7	9	8	5	4	8	13	13	9	8	13	1

Violence physique (autre endroit public)	Acc.		1			2		1			1		
	Total		1			2		1			1		

Violence physique (endroit accessible au public)	Acc.	28	17	15	5	7	11	13	9	10	4	13	
	Tent.			1				1			1		
	Total	28	17	16	5	7	11	14	9	10	5	13	

Violence sexuelle (transport public)	Acc.	2			1	1						1	1
	Total	2			1	1						1	1

Violence sexuelle (voie publique)	Acc.	4	3	1		1		2		6	1	1	1
	Tent.										1		
	Total	4	3	1		1		2		6	2	1	1

Violence sexuelle (autre endroit public)	Acc.	4	7		1					3		1	
	Total	4	7		1					3		1	

Violence sexuelle (endroit accessible au public)	Acc.	4	1	3		1	2	4	4	1	2	6	
	Tent.							1					
	Total	4	1	3		1	2	5	4	1	2	6	

Violence psychique (transport public)	Acc.		1									1	1
	Total		1									1	1



PH Violence dans l'espace public

		2000	2013	2014	2015	2016	2017	2018	2019	2020	2021	2022	2023
Violence psychique (voie publique)	Acc.	17	7	10	5	8	4	7	7	5	7	5	1
	Total	17	7	10	5	8	4	7	7	5	7	5	1
Violence psychique (autre endroit public)	Acc.	1				1	1		1	2	2		
	Total	1				1	1		1	2	2		
Violence psychique (endroit accessible au public)	Acc.	13	6	3	1	5	8	2	4	1	6	13	1
	Total	13	6	3	1	5	8	2	4	1	6	13	1
Vol à main armée (voie publique)	Acc.		1	1			2						1
	Tent.	1											
	Total	1	1	1			2						1
Vol à main armée (endroit accessible au public)	Acc.	1	1				1		1	1		1	
	Tent.	1					1						
	Total	2	1				2		1	1		1	
Vol avec violence sans arme (voie publique)	Acc.		2				1		2				1
	Total		2				1		2				1
Vol avec violence sans arme (endr. acces. au pub.)	Acc.			2					2			1	
	Tent.	1				1							
	Total	1		2		1			2			1	

PH Autre

		2000	2013	2014	2015	2016	2017	2018	2019	2020	2021	2022	2023
Terrorisme, extrémisme et radicalisme	Acc.			1				1					
	Total			1				1					
Cyberharcèlement	Acc.	6		6		2	1	3		1	1		
	Tent.	1											
	Total	7		6		2	1	3		1	1		
Fraude à l'identité	Acc.	2	2	1	2	2	5	5	5	3	1	2	2
	Tent.					1	2						
	Total	2	2	1	2	3	7	5	5	3	1	2	2



STATISTIQUES POLICIERES DE CRIMINALITE

LIEU DE PERPETRATION: COMMUNE

Kasterlee

***ANNEXE IV: FAITS ENREGISTRES
NON CRIMINELS***



Kasterlee

Faits non criminels

Maladies / Décès / Disparition

	2000	2013	2014	2015	2016	2017	2018	2019	2020	2021	2022	2023
Suicide	1	5	4	3	3		3	2	3	3	5	
Personne malade	1	3	4	4	3	1	5	4	7	5	4	6
Décès suspect		1	1	1	3	1	5	2	5	5	5	1
Décès naturel	2	2	1		1	1				1	1	1
Disparition (personne disparue)	12	3	4	4	4	10	7	5	8	2	6	
Accident (sauf roulage)	1		1	1	2	3	2	1		4	1	
Total	17	14	15	13	16	16	22	14	23	20	22	8

Appels

	2000	2013	2014	2015	2016	2017	2018	2019	2020	2021	2022	2023
Alarme	1											
Appels	5			1		1						
Total	6			1		1						

Problèmes sociaux

	2000	2013	2014	2015	2016	2017	2018	2019	2020	2021	2022	2023
Différends familiaux	18	4	4	2	7	3	5	4	9	8	7	4
Différend (pas de coups)	10	2			1			4	1		1	
Affaire civile	10	3	1	2	2	1			1	1	1	1
Protection de la jeunesse	13	9	7	10	9	25	3	7	15	8	11	3
Autres	20	3	2	3	1	1	2	6	5	5	5	1
Total	71	21	14	17	20	30	10	21	31	22	25	9



Catastrophes

	2000	2013	2014	2015	2016	2017	2018	2019	2020	2021	2022	2023
Dégâts tempête		1		1							1	
Dégâts eau	1											
Autres		1										
Total	1	2		1							1	

Ordre public

	2000	2013	2014	2015	2016	2017	2018	2019	2020	2021	2022	2023
Troubles			2					1				
Total			2					1				

Agissements suspects

	2000	2013	2014	2015	2016	2017	2018	2019	2020	2021	2022	2023
	4	6	5	2	2	2	1	4	4	4	6	2
Total	4	6	5	2	2	2	1	4	4	4	6	2

Objets trouvés

	2000	2013	2014	2015	2016	2017	2018	2019	2020	2021	2022	2023
	2	57	61	19	56	83	68	73	70	89	61	21
Total	2	57	61	19	56	83	68	73	70	89	61	21

Objets perdus

	2000	2013	2014	2015	2016	2017	2018	2019	2020	2021	2022	2023
	383	416	426	519	554	414	440	367	264	303	296	68
Total	383	416	426	519	554	414	440	367	264	303	296	68



Autres non-infractions

	2000	2013	2014	2015	2016	2017	2018	2019	2020	2021	2022	2023
Ordonnance de capture	2		1				1			1		
Non-respect des conditions		14	4	1	2	5	3	8	2	6	6	14
Procès-verbal d'information	22	9	3	6	7	7	6	8	10	5	2	
Notification		6	6	14	5	7	14	14	15	10	17	3
Dégradation involontaire câbles (non-télécom)		2	1									
Comportement lié à une radicalisation violente							1					
Demande signalement surveillance électronique											8	3
Fonction de contrôle armes						1	1	2			5	1
Autres non infractions	2											
Total	26	31	15	21	14	20	26	32	27	22	38	21