

# ***STATISTIQUES POLICIERES DE CRIMINALITE***

---

*LIEU DE PERPETRATION: COMMUNE*

**Kapellen**

***2000 - Trimestre 1 2023***

*Police fédérale - DGRIDRIIBIPOL*

# ***STATISTIQUES POLICIERES DE CRIMINALITE***

---

***LIEU DE PERPETRATION: COMMUNE***

**Kapellen**

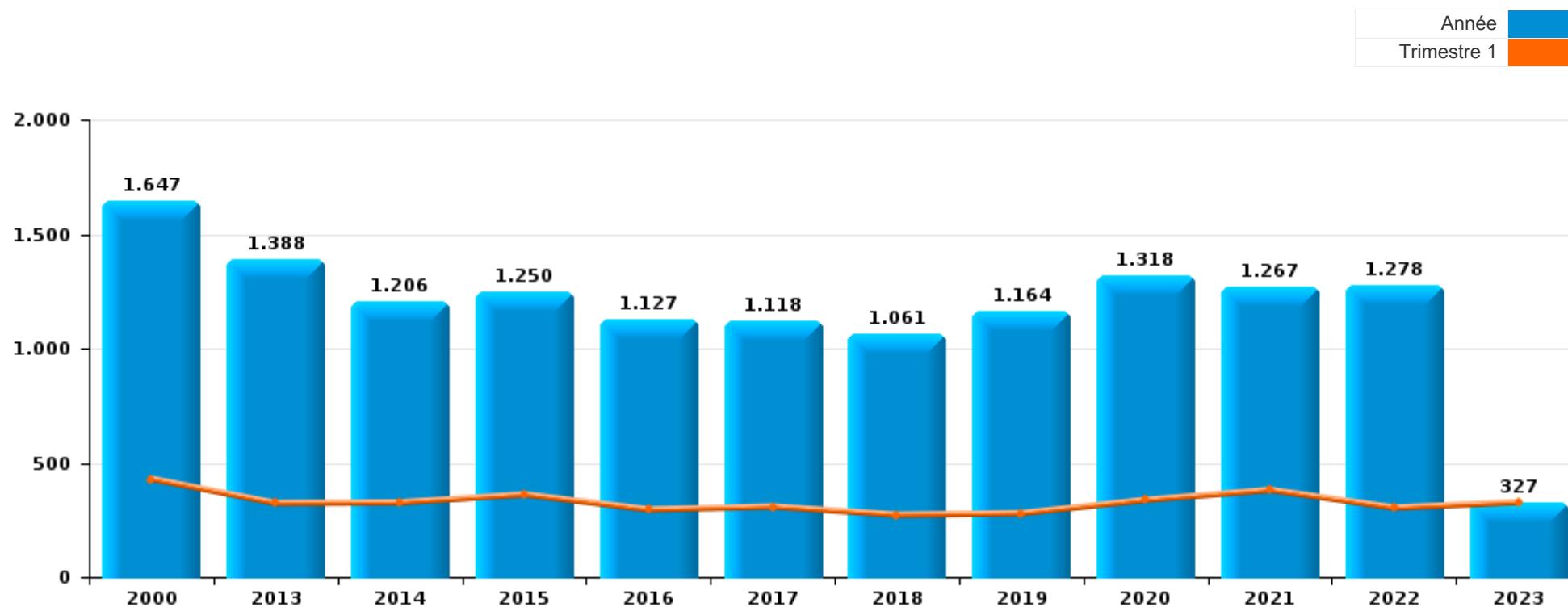
***PARTIE I : INFRACTIONS JUDICIAIRES***

## CRIMINALITE ENREGISTREE COMMISE AU NIVEAU DE LA COMMUNE



### Kapellen

	2000	2013	2014	2015	2016	2017	2018	2019	2020	2021	2022	2023
Nombre total des délits	1.647	1.388	1.206	1.250	1.127	1.118	1.061	1.164	1.318	1.267	1.278	327



FPF/DGR/DRI/BIPOL - Statistiques policières de criminalité (date de clôture: 22/09/2023)

Les données pour les années 2001 jusqu'à 2012 ne sont plus publiées mais restent disponibles sur demande auprès du service BIPOL.

Les données pour 2023 ne concernent que le 1er trimestre.



Kapellen

	2000	2013	2014	2015	2016	2017	2018	2019	2020	2021	2022	2023
Vol et extorsion	935	622	505	585	524	443	365	382	289	259	341	104
Dégradation de la propriété	239	147	138	161	96	106	122	129	111	113	95	29
Fraude	57	68	75	70	48	76	90	109	150	200	190	34
Infr. contre l'intégrité physique	92	105	96	87	84	92	90	96	79	109	111	22
Drogues	52	109	76	44	45	74	65	48	53	46	38	17
Registre de population	42	19	17	44	64	64	74	76	84	74	96	11
Infr. contre autres valeurs morales et sentiments	21	63	41	42	52	44	32	49	47	48	57	19
Criminalité informatique		26	22	15	21	27	28	58	104	79	68	20
Infr. contre la sécurité publique	41	33	35	25	27	39	24	39	43	42	44	9
Santé publique					1	2			177	84	1	
Infr. contre les moeurs	14	21	18	10	20	22	17	20	30	32	32	10
Infr. contre la famille	42	16	38	27	14	18	18	22	13	14	19	3
Ivresse et alcool	12	13	19	25	22	21	17	28	22	26	24	6
Armes et explosifs	20	7	9	15	22	19	21	18	22	41	37	1
Environnement	31	27	24	16	15	7	14	19	23	22	17	5
Protection de la jeunesse	1	17	17	11	8	12	16	30	18	19	42	17
Infr. contre la foi publique	20	31	18	27	23	15	14	8	11	14	15	1
Législation sur les étrangers	2	37	29	21	14	10	11	7	15	8	11	1
Infr. contre l'autorité publique	3	8	6	9	5	9	10	10	6	16	8	3
Autres lois spéciales			8	5	3	3	17	2	2	5	11	10
Protection de la personne	4	2	3	1	5	4	6	4	2	8	5	1
Code pénal social	1		6	1	8	2	2	3	6	2	6	3
Hormones et dopage			1	1	1	2	4	2	7		1	
Infr. contre la liberté individuelle	1	2		2		2	1	2		3	2	
Protection des revenus publics	2	4		1	1	1		1	1	1	2	
Carte d'identité		4		2	1						2	1
Contravention Code pénal	8											
Infr. relative au statut juridique de l'enfant	1		2	1			1		2			
Travail	1	1		1		2					1	
Exercice illégal de l'autorité publique	1		1		1	1				1		
Infr. contre la Sécurité de l'Etat	1	1		1	1			1				
Législation économique	1	2					1				1	
Traite des êtres humains		1	1			1		1	1			
Pratiques commerciales	1		1		1							
Marchand de sommeil		1									1	
Sécurité privée	1	1										
Autres infractions Code pénal							1					
Loi du football										1		
<b>Sous-total</b>	<b>1.647</b>	<b>1.388</b>	<b>1.206</b>	<b>1.250</b>	<b>1.127</b>	<b>1.118</b>	<b>1.061</b>	<b>1.164</b>	<b>1.318</b>	<b>1.267</b>	<b>1.278</b>	<b>327</b>
<b>Contravention règlement policier local</b>		27	16	19	25	35	34	27	52	41	52	8
<b>Sous-total</b>		<b>27</b>	<b>16</b>	<b>19</b>	<b>25</b>	<b>35</b>	<b>34</b>	<b>27</b>	<b>52</b>	<b>41</b>	<b>52</b>	<b>8</b>
<b>Total</b>	<b>1.647</b>	<b>1.415</b>	<b>1.222</b>	<b>1.269</b>	<b>1.152</b>	<b>1.153</b>	<b>1.095</b>	<b>1.191</b>	<b>1.370</b>	<b>1.308</b>	<b>1.330</b>	<b>335</b>

FPF/DGR/DRI/BIPOL - Statistiques policières de criminalité (date de clôture: 22/09/2023)

Les données pour les années 2001 jusqu'à 2012 ne sont plus publiées mais restent disponibles sur demande auprès du service BIPOL.

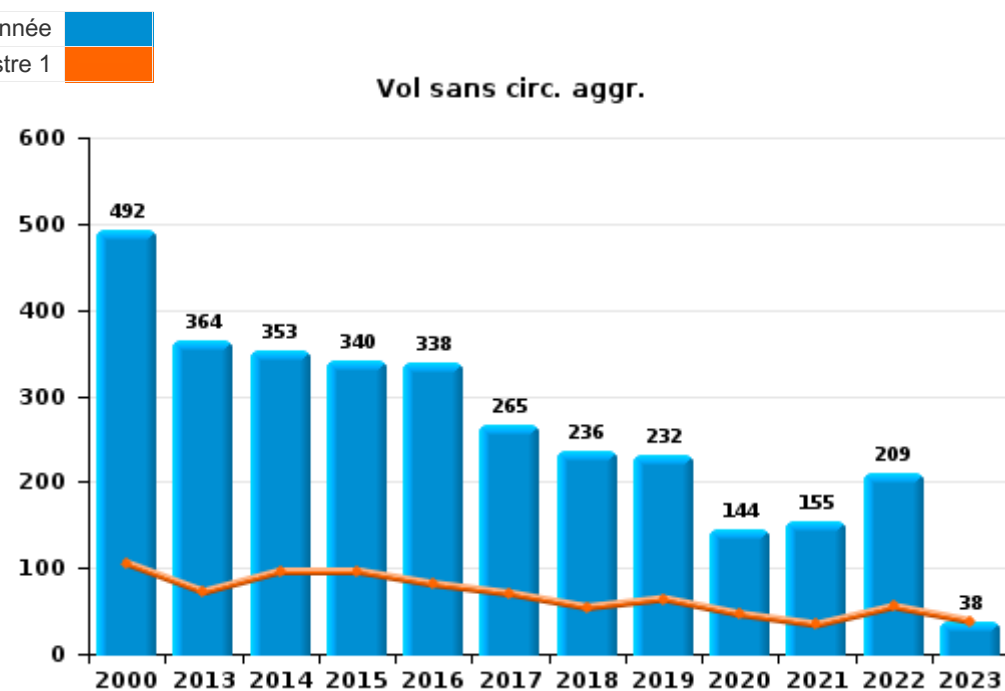
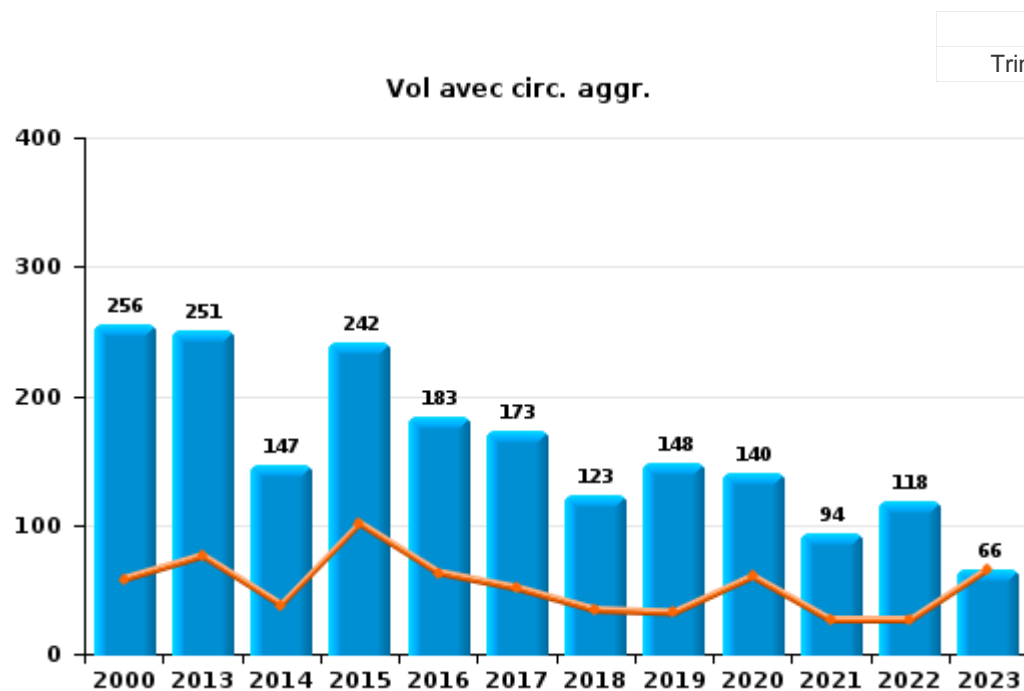
Les données pour 2023 ne concernent que le 1er trimestre.



I.1. Catégorie des infractions : Vol et extorsion (top 5 des infractions au niveau national 2022)

**Kapellen**

	2000	2013	2014	2015	2016	2017	2018	2019	2020	2021	2022	2023
<b>Vol sans circ. agr.</b>	492	364	353	340	338	265	236	232	144	155	209	38
<b>Vol avec circ. agr.</b>	256	251	147	242	183	173	123	148	140	94	118	66
<b>Vol non spécifié</b>	186		1	1					1		1	
<b>Extorsion</b>	1	7	4	2	3	5	5	2	4	10	12	
<b>Autres</b>							1				1	
<b>Total</b>	<b>935</b>	<b>622</b>	<b>505</b>	<b>585</b>	<b>524</b>	<b>443</b>	<b>365</b>	<b>382</b>	<b>289</b>	<b>259</b>	<b>341</b>	<b>104</b>





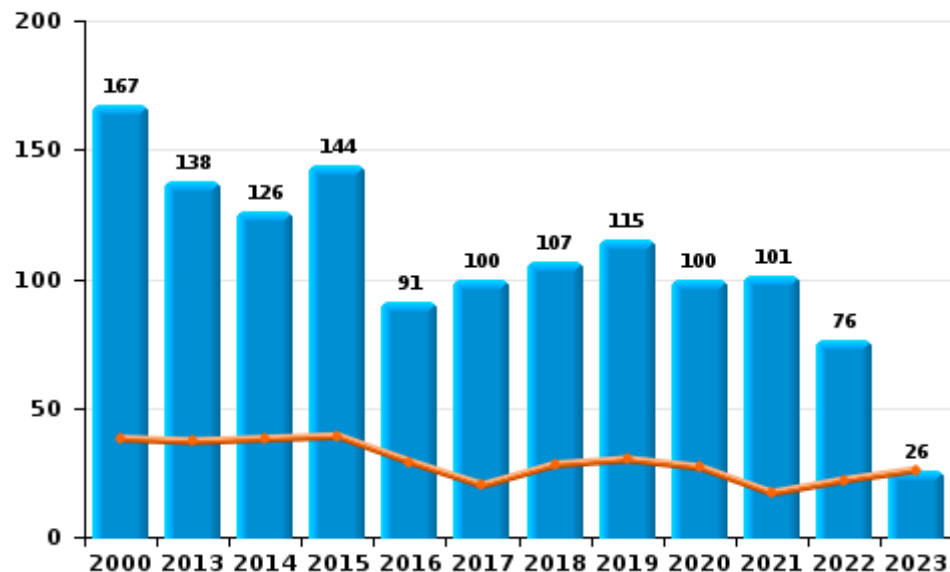
I.2. Catégorie des infractions : Dégradation de la propriété (top 5 des infractions au niveau national 2022)

Kapellen

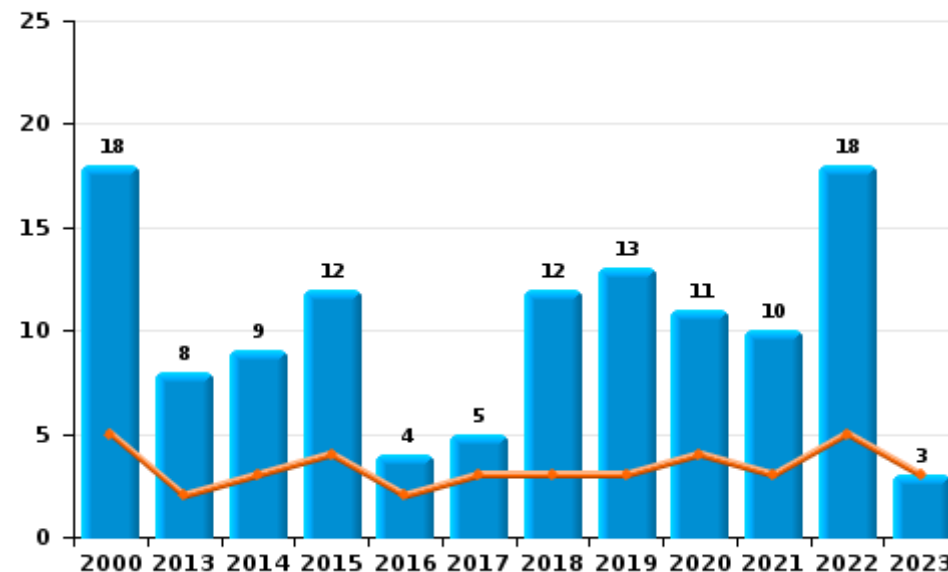
	2000	2013	2014	2015	2016	2017	2018	2019	2020	2021	2022	2023
Vandalisme	167	138	126	144	91	100	107	115	100	101	76	26
Incendie involontaire	15	5	6	10	4	4	9	7	6	6	11	2
Destruction, dénaturation, dégradation	54	1	3	5	1	1	3	1		1	1	
Incendie volontaire	3	3	3	2		1	3	6	5	4	7	1
Destruction par explosion volontaire										1		
<b>Total</b>	<b>239</b>	<b>147</b>	<b>138</b>	<b>161</b>	<b>96</b>	<b>106</b>	<b>122</b>	<b>129</b>	<b>111</b>	<b>113</b>	<b>95</b>	<b>29</b>



Vandalisme



Incendie

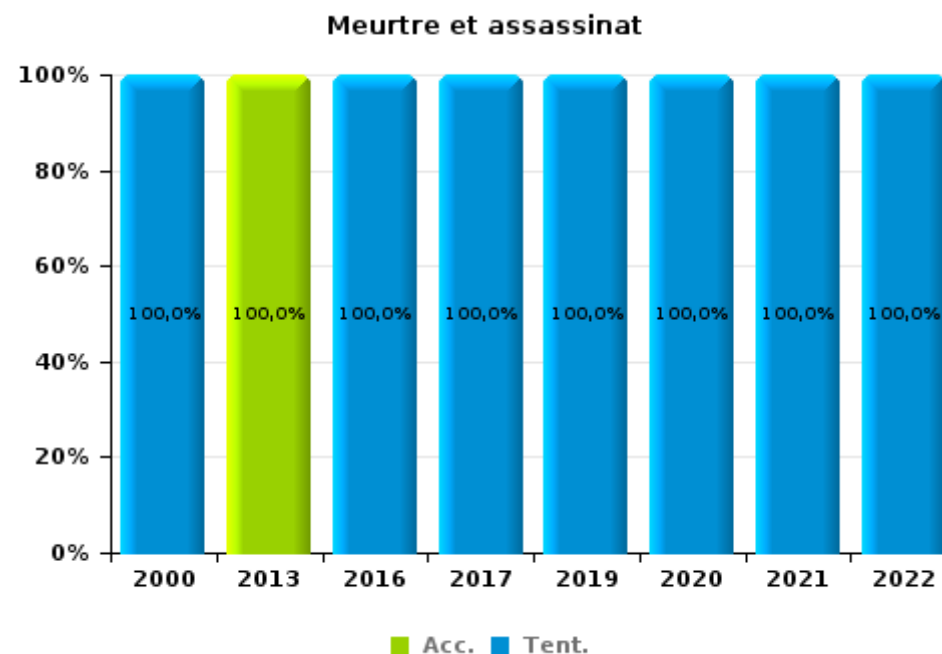
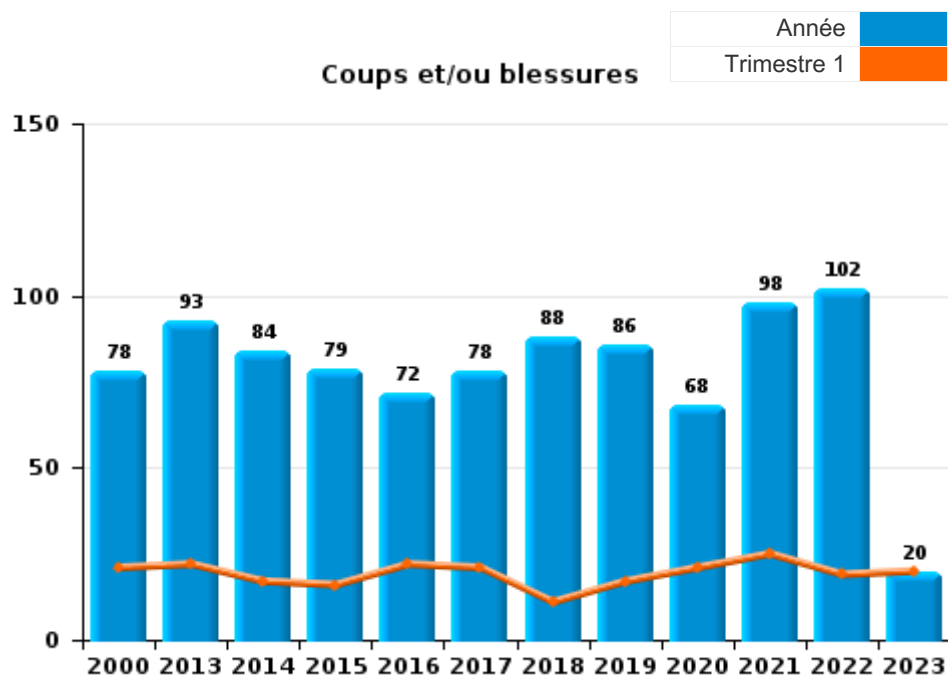




I.3. Catégorie des infractions : Infr. contre l'intégrité physique (top 5 des infractions au niveau national 2022)

Kapellen

	2000	2013	2014	2015	2016	2017	2018	2019	2020	2021	2022	2023
Coups et/ou blessures	78	93	84	79	72	78	88	86	68	98	102	20
Autres	13	11	12	8	9	12	2	9	7	10	7	2
Meurtre et assassinat	1	1			3	2		1	4	1	2	
<b>Total</b>	<b>92</b>	<b>105</b>	<b>96</b>	<b>87</b>	<b>84</b>	<b>92</b>	<b>90</b>	<b>96</b>	<b>79</b>	<b>109</b>	<b>111</b>	<b>22</b>



FPF/DGR/DRI/BIPOL - Statistiques policières de criminalité (date de clôture: 22/09/2023)  
 Les données pour les années 2001 jusqu'à 2012 ne sont plus publiées mais restent disponibles sur demande auprès du service BIPOL.  
 Les données pour 2023 ne concernent que le 1er trimestre.



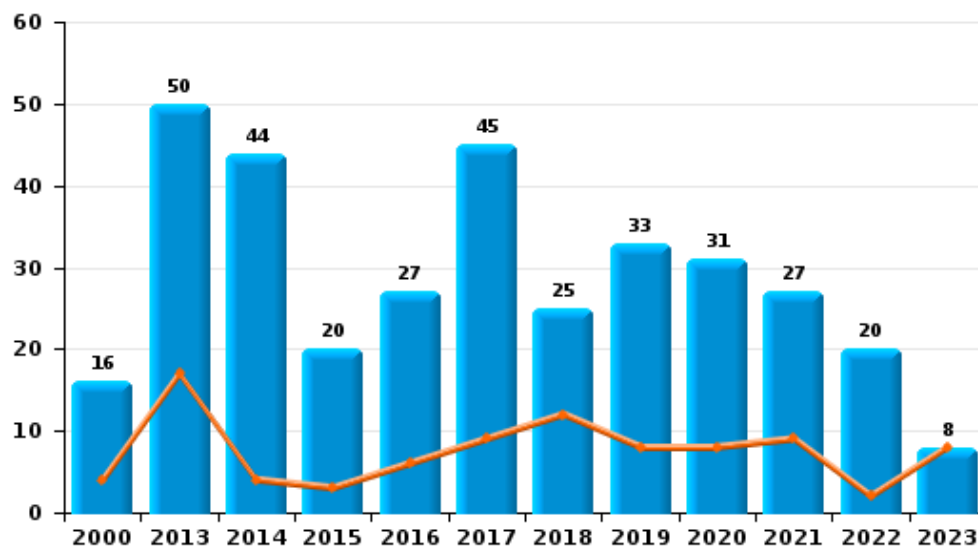
I.4. Catégorie des infractions : Drogues (top 5 des infractions au niveau national 2022)

Kapellen

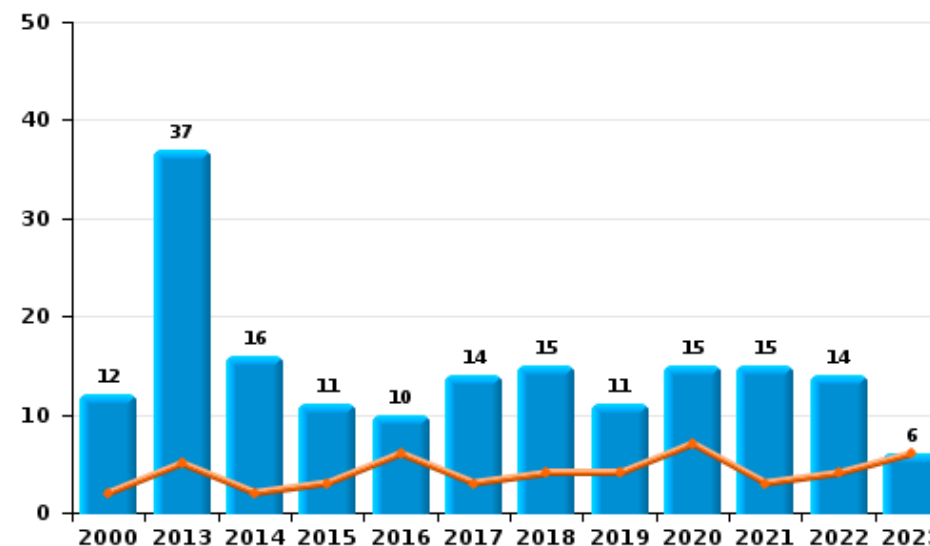
	2000	2013	2014	2015	2016	2017	2018	2019	2020	2021	2022	2023
Détention	16	50	44	20	27	45	25	33	31	27	20	8
Commerce	12	37	16	11	10	14	15	11	15	15	14	6
Importation et exportation	15	14	10	3	1	5	9		2			1
Fabrication	1	4	2	7	4	6	5	2	2	3	1	1
Usage	8	3	3	2	2	3	7	2	2			1
Autres		1	1	1	1	1	4		1	1	1	
<b>Total</b>	<b>52</b>	<b>109</b>	<b>76</b>	<b>44</b>	<b>45</b>	<b>74</b>	<b>65</b>	<b>48</b>	<b>53</b>	<b>46</b>	<b>38</b>	<b>17</b>



Détention



Commerce



FPF/DGR/DRI/BIPOL - Statistiques policières de criminalité (date de clôture: 22/09/2023)  
 Les données pour les années 2001 jusqu'à 2012 ne sont plus publiées mais restent disponibles sur demande auprès du service BIPOL.  
 Les données pour 2023 ne concernent que le 1er trimestre.





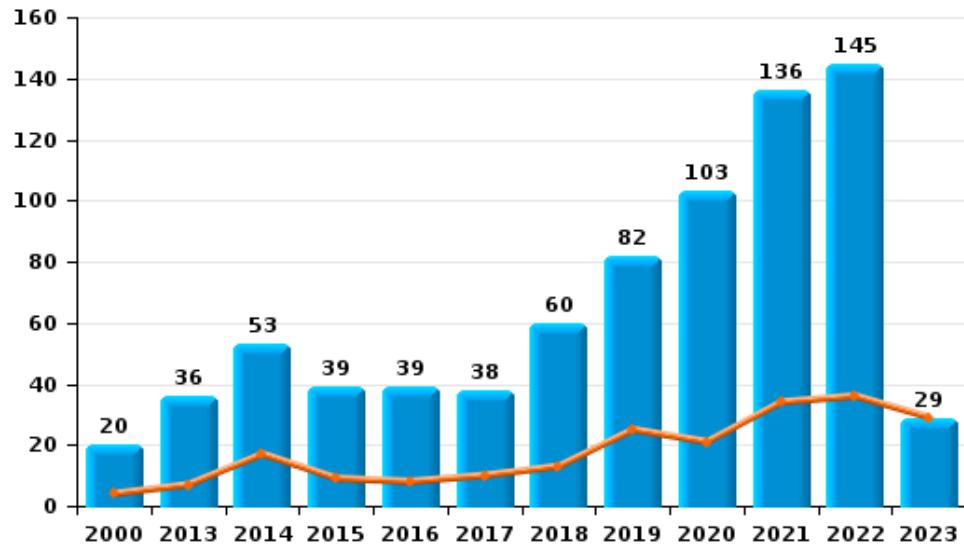
I.5. Catégorie des infractions : Fraude (top 5 des infractions au niveau national 2022)

Kapellen

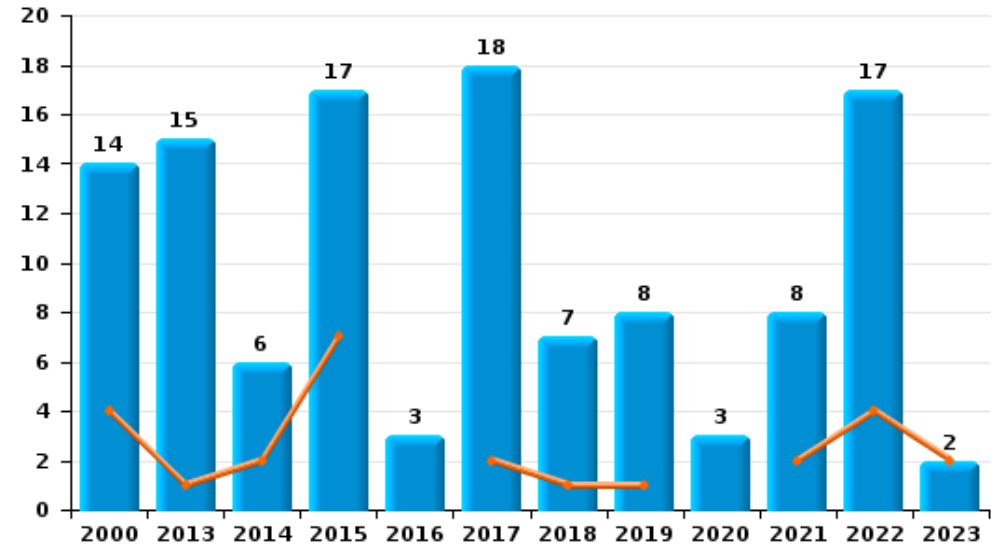
	2000	2013	2014	2015	2016	2017	2018	2019	2020	2021	2022	2023
Escroquerie	20	36	53	39	39	38	60	82	103	136	145	29
Fraudes: Autres	5	7	3	1		2	12	11	38	46	20	2
Abus de confiance et infr. apparentées	14	15	6	17	3	18	7	8	3	8	17	2
Grivèlerie	8	5	8	6	1	3	2	2	1	5	1	1
Détournement et destruction frauduleuse	7	2	4	2	2	3	6	5	3	1	3	
Infr. liées à l'insolvabilité		2	1	3	3	11	1	1	2	2	4	
Recel	3	1		2		1	2			2		
<b>Total</b>	<b>57</b>	<b>68</b>	<b>75</b>	<b>70</b>	<b>48</b>	<b>76</b>	<b>90</b>	<b>109</b>	<b>150</b>	<b>200</b>	<b>190</b>	<b>34</b>



Escroquerie



Abus de confiance et infr. apparentées



FPF/DGR/DRI/BIPOL - Statistiques policières de criminalité (date de clôture: 22/09/2023)

Les données pour les années 2001 jusqu'à 2012 ne sont plus publiées mais restent disponibles sur demande auprès du service BIPOL.

Les données pour 2023 ne concernent que le 1er trimestre.

# ***STATISTIQUES POLICIERES DE CRIMINALITE***

---

***LIEU DE PERPETRATION: COMMUNE***

**Kapellen**

***PARTIE II : FIGURES CRIMINELLES / PHENOMENES***



**Kapellen**

**FC Vol moyen de transport**

	2000	2013	2014	2015	2016	2017	2018	2019	2020	2021	2022	2023
Vol de voiture	46	16	14	9	7	10	2	2	7	4	4	9
Vol de moto	1	1		7		1						
Carjacking			1									
Vol dans les garages	13		1	2		1				1		
Vol de vélomoteur	21	5	4	6	3	3	1		2	4	3	
Vol de vélo	155	124	104	104	125	107	77	77	50	53	67	17

**FC Cambriolage**

	2000	2013	2014	2015	2016	2017	2018	2019	2020	2021	2022	2023
Cambriolage dans habitation	236	136	83	153	97	73	73	80	89	49	69	39
Cambriolage ds entreprise ou commerce	30	25	10	22	17	17	4	6	2	7	1	4
Cambriolage ds service public ou bâtiment administ	13	3	10	10	5	11	7	3	7	1	4	2
Vol au bélier				1	1							
Cambriolage dans bâtiment (total)	277	164	103	185	118	101	84	89	98	57	74	45



**FC Vol autre**

	2000	2013	2014	2015	2016	2017	2018	2019	2020	2021	2022	2023
Vol à main armée	4	8	1		1	1		1	1	1	5	
Vol avec violence sans arme	7	12	15	11	8	16	12	10	7	15	13	2
Vol dans ou sur un véhicule	148	66	44	55	76	60	28	56	12	25	12	6
Vol d'armes et explosifs	4	4	2	1	1				1			
Steaming			1							1		
Arrachage de sac à main		2	1									
Vol à l'arraché	26	3	3	1	3	6	13	4	6	2	7	
Vol à la tire	31	25	30	39	35	16	12	12	16	1	8	1
Vol à l'étalage	24	22	28	20	16	16	19	14	13	14	26	9
Vol par ruse	9	3	5	3	2	5	1	2		2	2	
Vol de métaux	2	7	2	2		3	1	1	1		10	
Vol sur les chantiers	4	7	2	5	6	2	1	3		3	15	
Home-invasion					1							
Vol d'animaux	3	3			2			2			3	
Vol de cargaison		1										

**Criminalité ICT**

	2000	2013	2014	2015	2016	2017	2018	2019	2020	2021	2022	2023
Fraude de cartes de paiements	1	9	6	3	1	6	3	10	3	2	2	1
Phishing		2			1		1	1	31	19	11	1
Ransomware						3	1	1				
Shouldersurfing						1		6				
Skimming		2						1				



**FC Autre**

	2000	2013	2014	2015	2016	2017	2018	2019	2020	2021	2022	2023
Violence contre les métiers d'intérêt général		2	3	2	1	2	3	6	1	3	5	
Viol collectif					1				1	1		
Graffiti	1	2		3	1	4	5	3	2	1	1	
Dégradation de voiture	29	73	68	80	47	47	54	58	39	38	34	14
Rixe au couteau	1	1			1	2			3	2	2	

**PH Violence intrafamiliale (VIF)**

	2000	2013	2014	2015	2016	2017	2018	2019	2020	2021	2022	2023
VIF: physique, dans le couple	2	37	21	29	20	33	31	37	31	43	26	4
VIF: physique, envers des descendants	1	1	4	4	1		3	7	7	8	7	1
VIF: physique, envers d'autres membres	10	7	7	2	5	6	4	5	2	2	8	1
VIF: sexuelle, dans le couple								2				
VIF: sexuelle, envers des descendants	1	5	2		1	3	2	1	1			
VIF: psychique, dans le couple	42	11	37	29	14	18	22	27	20	16	19	4
VIF: psychique, envers des descendants							2	1	2			
VIF: psychique, envers d'autres membres					1		1		1	1	1	
VIF: économique, dans le couple			1	1		1			1	2	3	
VIF: économique, envers des descendants	1							1			1	
VIF: économique, envers d'autres membres	4	6	3		1	2				1	2	

**PH Hormones et dopage**

	2000	2013	2014	2015	2016	2017	2018	2019	2020	2021	2022	2023
Dopage humain			1	1	1	2	4	2	7		1	
Engraissement illégal				1								



**PH Drogues**

	2000	2013	2014	2015	2016	2017	2018	2019	2020	2021	2022	2023
Vente de cocaïne		19		3	3	1	3		3	7	2	
Import-export de cocaïne		1		1								1
Production de drogues synthétiques			1						1	2		
Import-export de drogues synthétiques			1			2	1					
Vente de drogues synthétiques		3	7	3	4	4	2	4	6		6	3
Production de cannabis (culture)	1	3	1	4	1	1	3		2	1	1	
Vente-traffic d'héroïne							1			1		

**PH Trafic d'armes**

	2000	2013	2014	2015	2016	2017	2018	2019	2020	2021	2022	2023
Commerce et production d'arme à feu et mun.	1		1	1	1							
Commerce et production d'arme non à feu					1	1						

**PH Traite des êtres humains**

	2000	2013	2014	2015	2016	2017	2018	2019	2020	2021	2022	2023
TEH - exploitation économique	1								1			
TEH - exploitation sexuelle		1	1			1					1	2



**PH Violence dans l'espace public**

	2000	2013	2014	2015	2016	2017	2018	2019	2020	2021	2022	2023
Violence physique (transport public)	1		1		3	1	1		2	2	3	2
Violence physique (voie publique)	25	28	24	29	28	20	22	16	11	23	36	5
Violence physique (autre endroit public)	1	1	2	2	2	1	2	2	2	6	4	1
Violence physique (endroit accessible au public)	22	8	17	6	7	14	14	11	8	10	9	3
Violence sexuelle (transport public)	2			1					1	1		
Violence sexuelle (voie publique)	5	2	3	1		5	3	3	2	1	1	3
Violence sexuelle (autre endroit public)	2	4		1			1	1	3	2	4	1
Violence sexuelle (endroit accessible au public)	1	2		2	2	1	1	1	3	4	4	1
Violence psychique (transport public)		1	1	1	4	3	3		1	2	3	1
Violence psychique (voie publique)	13	12	11	10	13	10	10	13	15	18	18	4
Violence psychique (autre endroit public)		3			3		1	4	1	3	3	2
Violence psychique (endroit accessible au public)	4	7	7	4	5	9	1	3	9	5	6	4
Vol à main armée (voie publique)	1	6	1			1				1	3	
Vol à main armée (endroit accessible au public)	2							1	1		2	
Vol avec violence sans arme (transport public)			1				1	1				
Vol avec violence sans arme (voie publique)	3	3	8	2	4	8	2	4	3	2	1	1
Vol avec violence sans arme (autre endroit public)						1	1	1	2	1	1	
Vol avec violence sans arme (endr. acces. au pub.)	1	2	3	4		3	4			2	2	

**PH Autre**

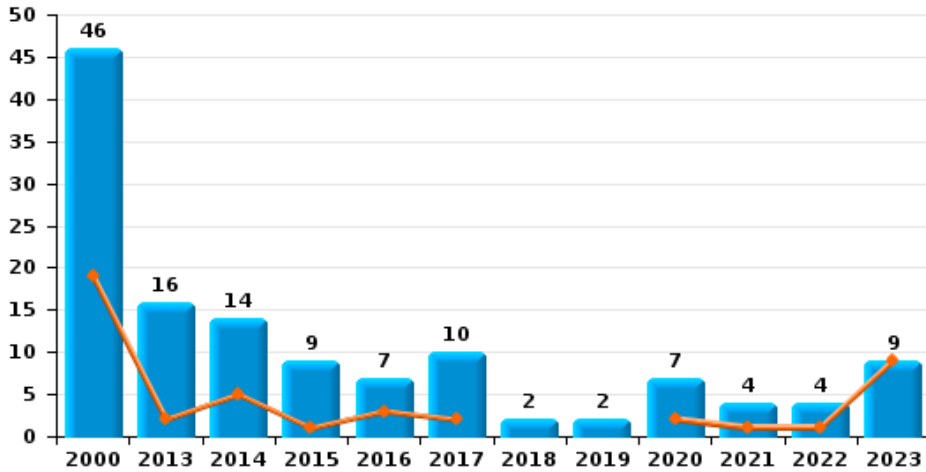
	2000	2013	2014	2015	2016	2017	2018	2019	2020	2021	2022	2023
Faux policiers			1				1					
Terrorisme, extrémisme et radicalisme		2		1	1	1	1	1			1	
Cyberharcèlement	5	6	9	5	7	6	4	15	9	2	1	
Fraude à l'identité	2	5	5	9	7	4	5	6	7	15	10	



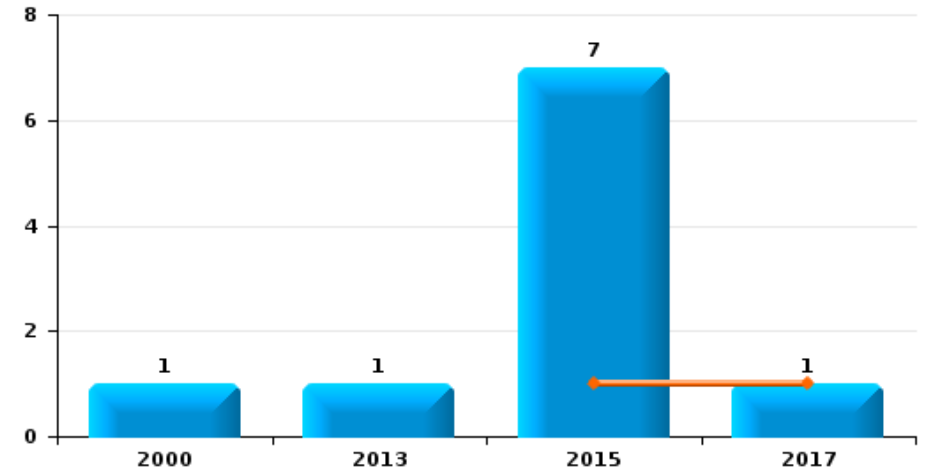
**Kapellen**

Année	<span style="color: blue;">■</span>
Trimestre 1	<span style="color: orange;">■</span>

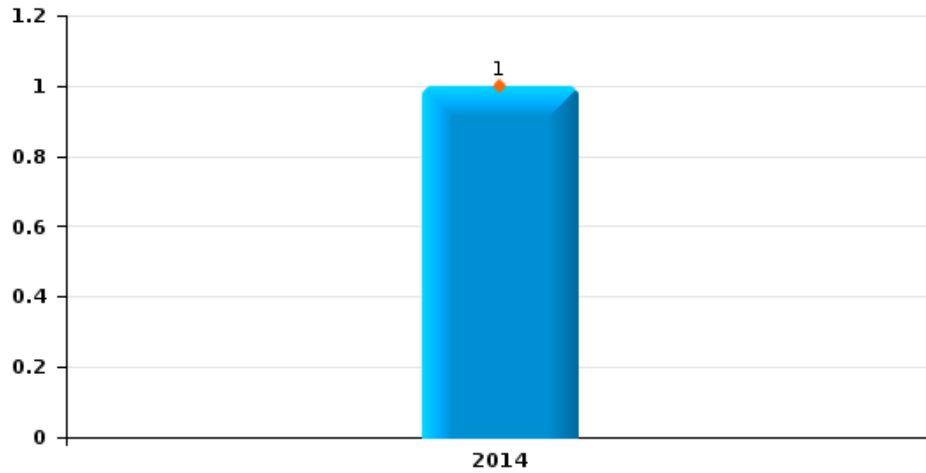
**Vol de voiture**



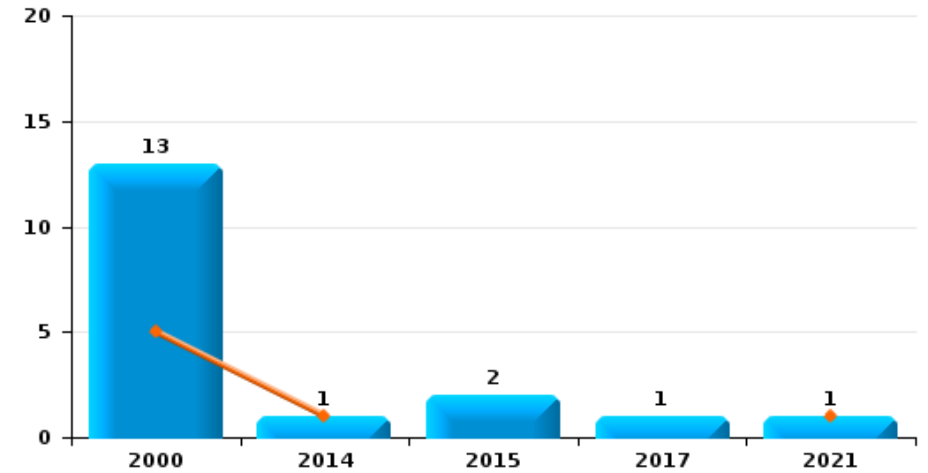
**Vol de moto**



**Carjacking**



**Vol dans les garages**



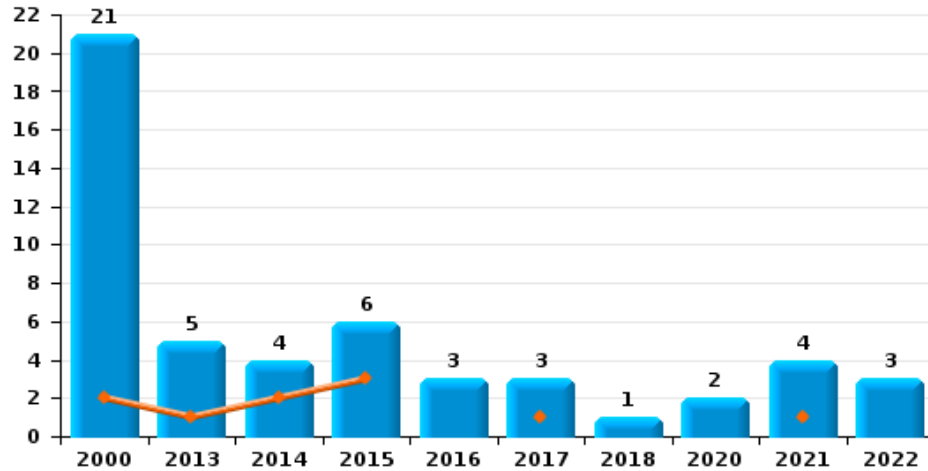




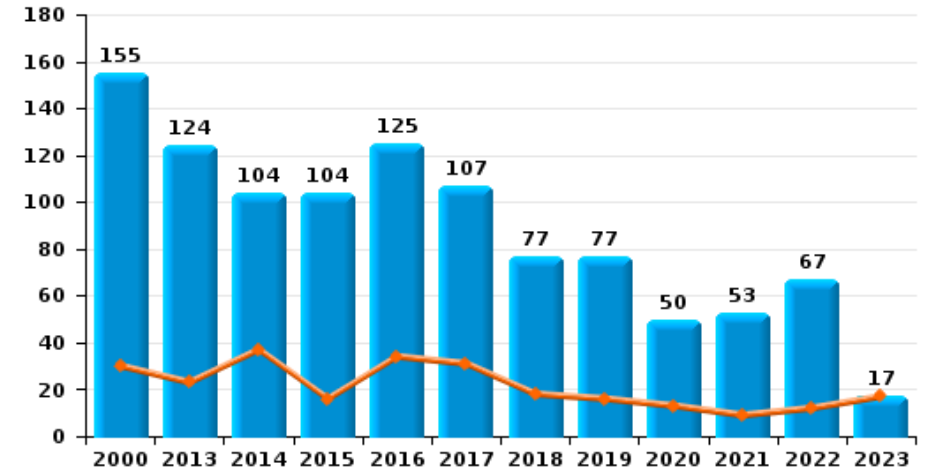
**Kapellen**

Année	<span style="color: blue;">■</span>
Trimestre 1	<span style="color: orange;">■</span>

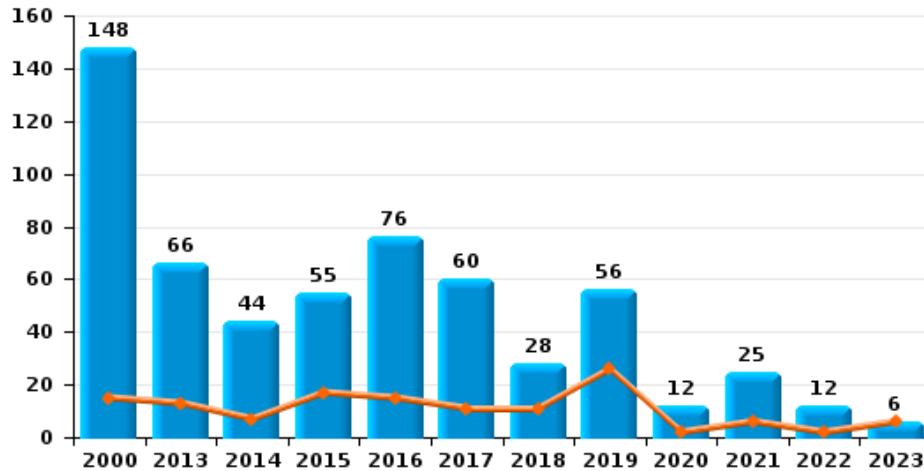
**Vol de vélomoteur**



**Vol de vélo**



**Vol dans ou sur un véhicule**

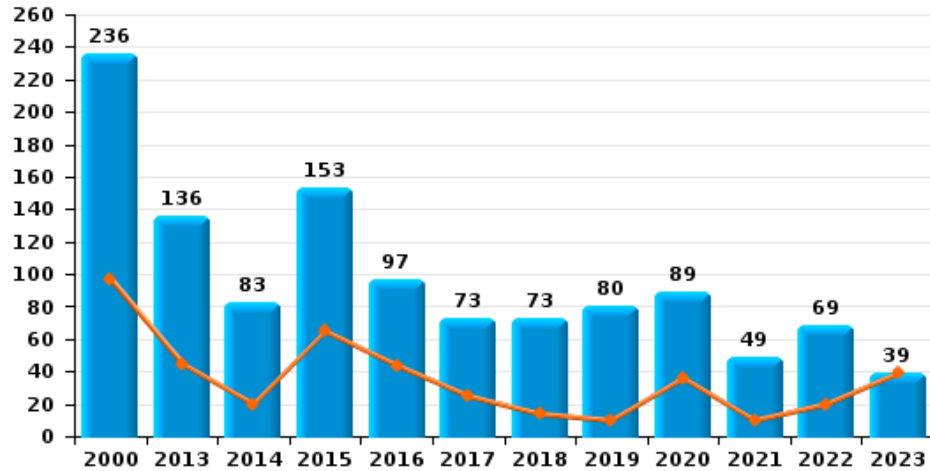




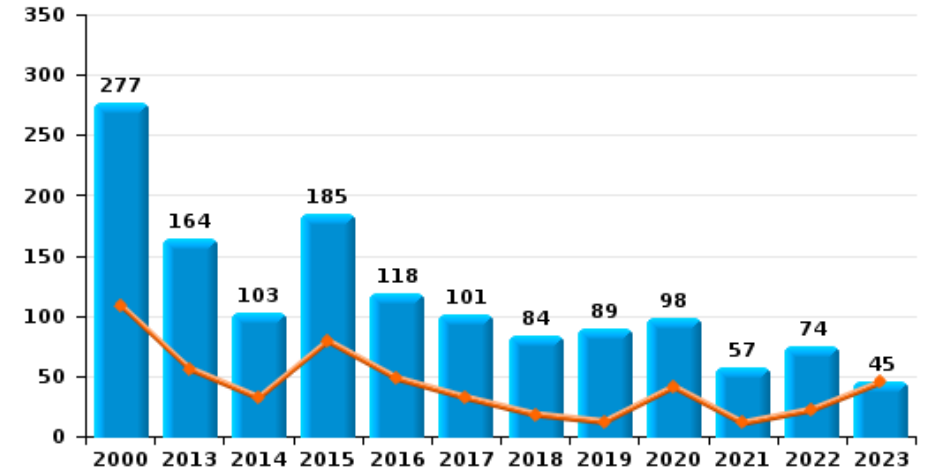
**Kapellen**

Année	<span style="color: blue;">■</span>
Trimestre 1	<span style="color: orange;">■</span>

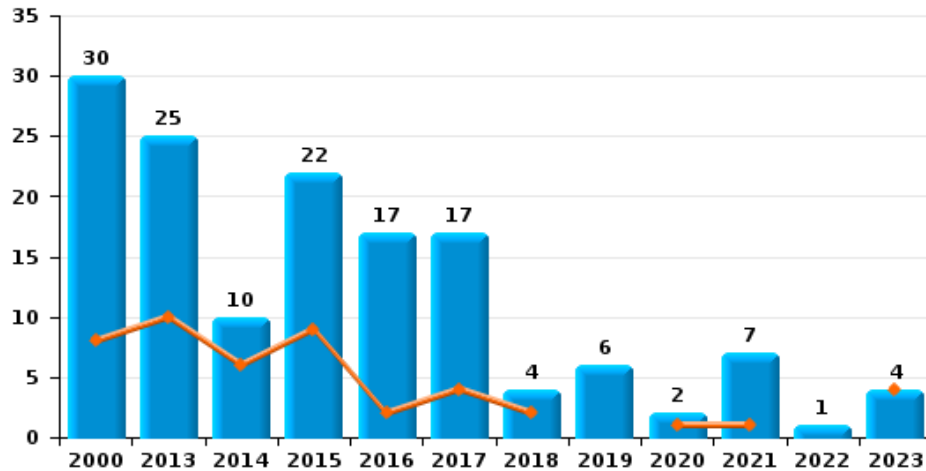
**Cambriolage dans habitation**



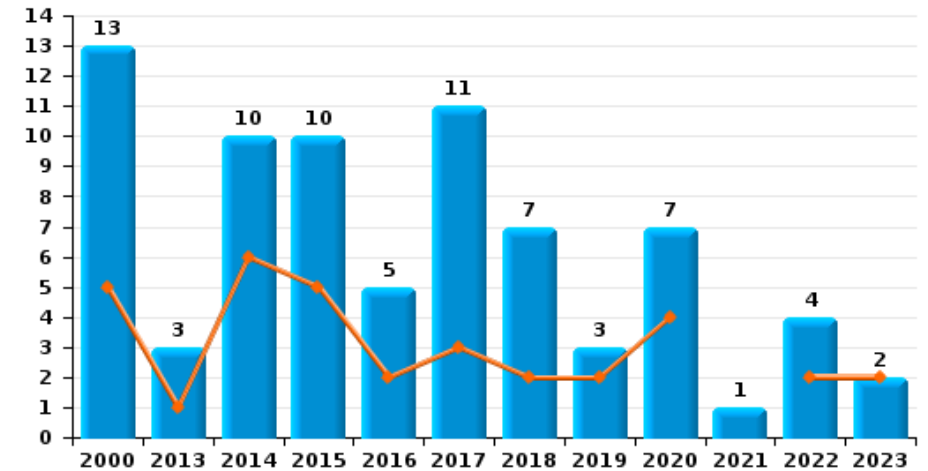
**Cambriolage dans bâtiment (total)**



**Cambriolage ds entreprise ou commerce**



**Cambriolage ds service public ou bâtiment administratif**

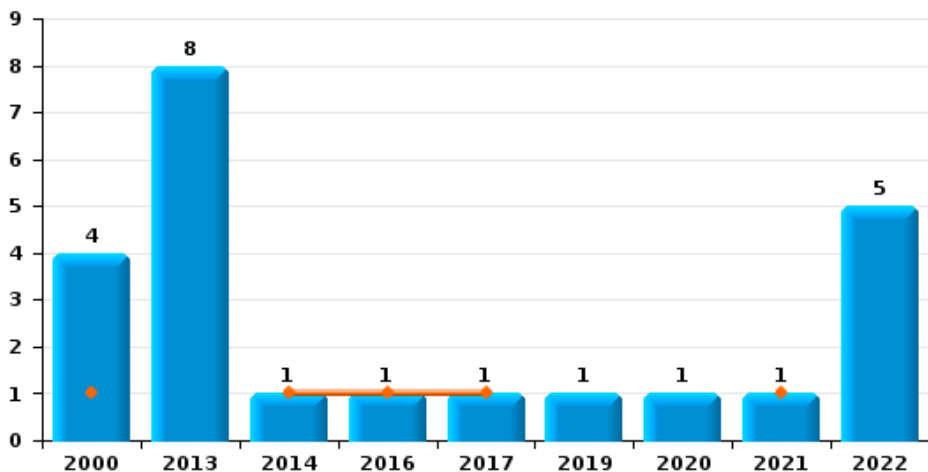




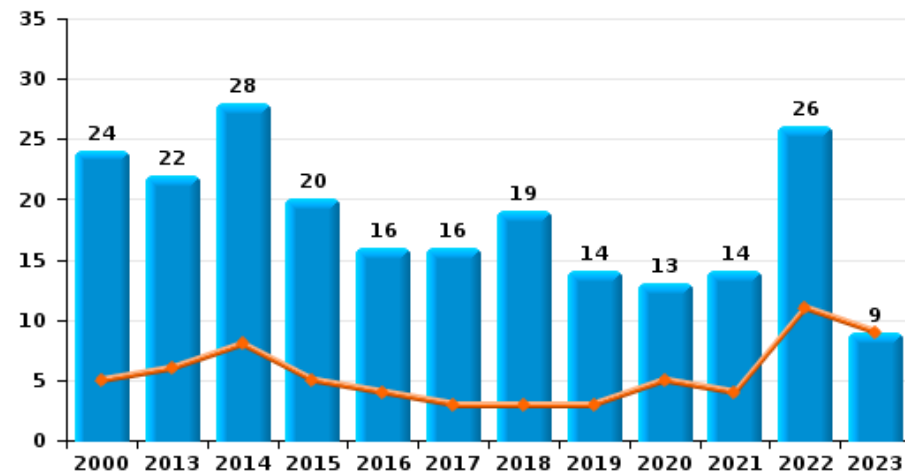
**Kapellen**

Année ■  
Trimestre 1 ■

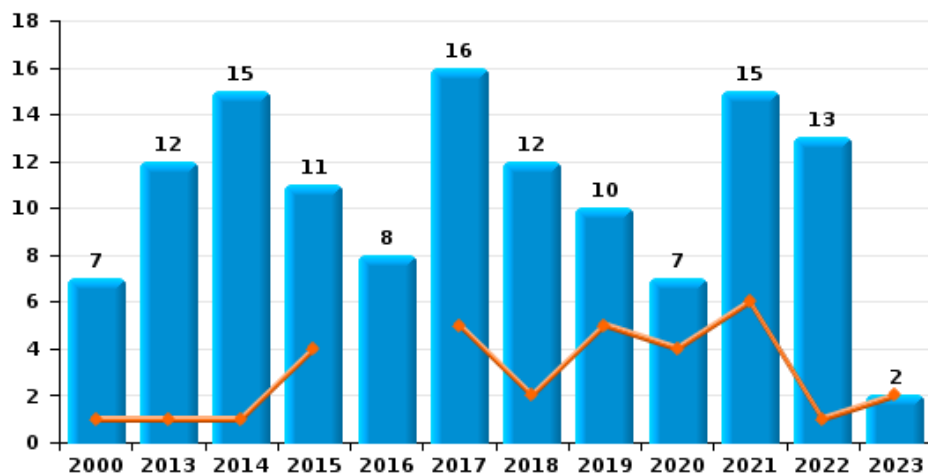
**Vol à main armée**



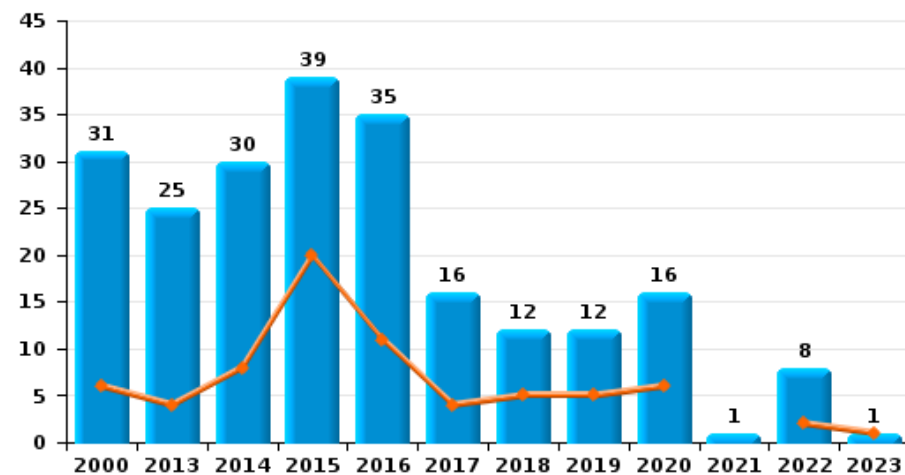
**Vol à l'étalage**



**Vol avec violence sans arme**



**Vol à la tire**

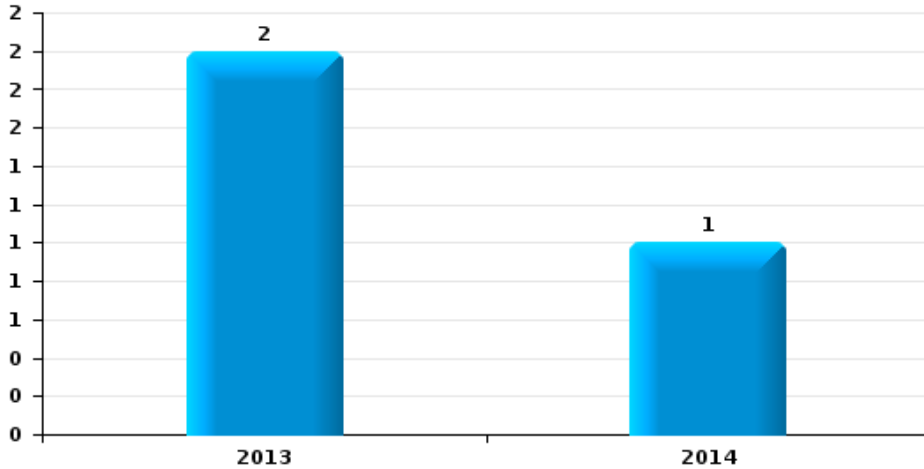




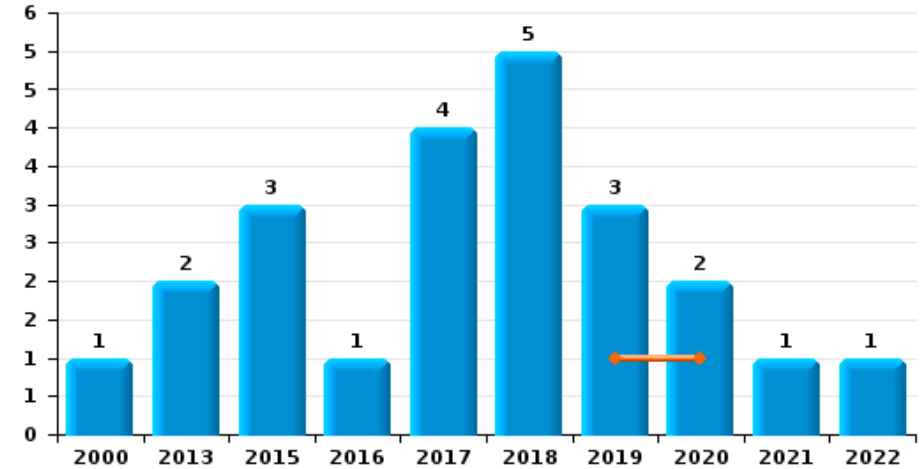
**Kapellen**

Année	<span style="color: blue;">■</span>
Trimestre 1	<span style="color: orange;">■</span>

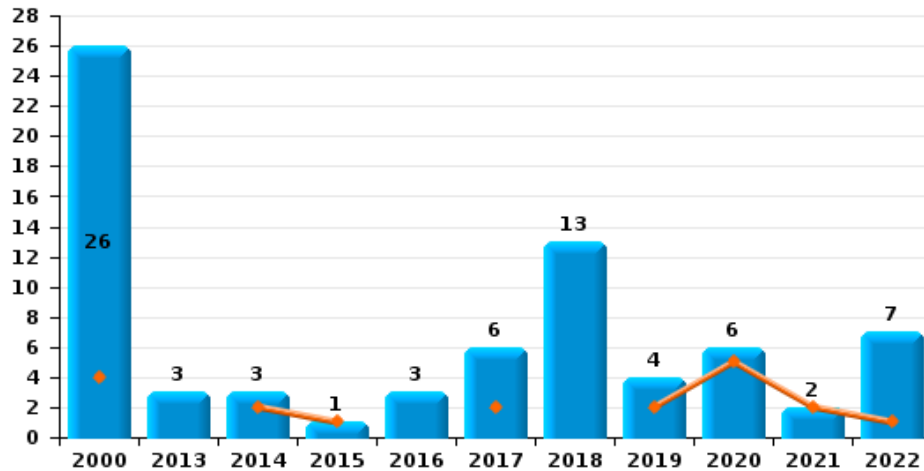
**Arrachage de sac à main**



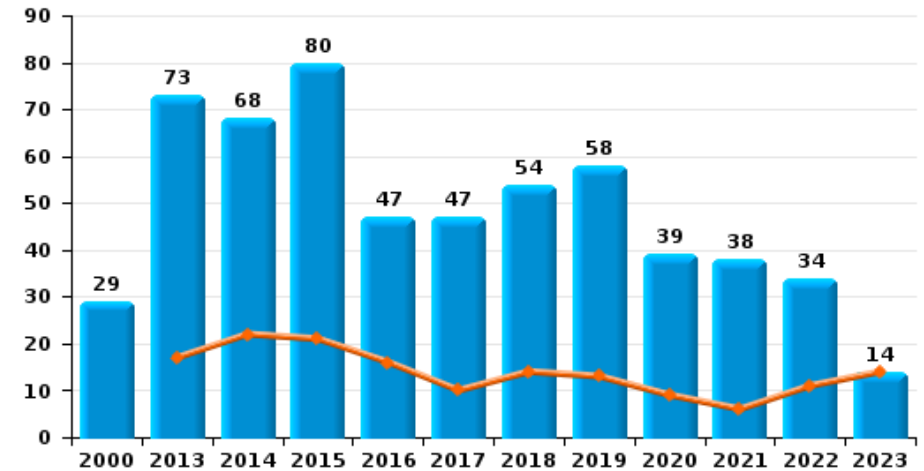
**Graffiti**



**Vol à l'arraché**



**Dégradation de voiture**





**Kapellen**

**FC Vol moyen de transport**

		2000	2013	2014	2015	2016	2017	2018	2019	2020	2021	2022	2023
<b>Vol de voiture</b>	Trim 1	19	2	5	1	3	2			2	1	1	9
	Trim 2	10	5	3	1	2	2	1	1	1	1	2	
	Trim 3	10	7	1	5	1	2			2	2		
	Trim 4	7	2	5	2	1	4	1	1	2		1	
	<b>Total</b>	<b>46</b>	<b>16</b>	<b>14</b>	<b>9</b>	<b>7</b>	<b>10</b>	<b>2</b>	<b>2</b>	<b>7</b>	<b>4</b>	<b>4</b>	<b>9</b>
<b>Vol de moto</b>	Trim 1				1		1						
	Trim 2				3								
	Trim 3				2								
	Trim 4	1	1		1								
	<b>Total</b>	<b>1</b>	<b>1</b>		<b>7</b>		<b>1</b>						
<b>Carjacking</b>	Trim 1			1									
	<b>Total</b>		<b>1</b>										
<b>Vol dans les garages</b>	Trim 1	5		1							1		
	Trim 2	2			1								
	Trim 3	3			1								
	Trim 4	3					1						
	<b>Total</b>	<b>13</b>		<b>1</b>	<b>2</b>		<b>1</b>				<b>1</b>		
<b>Vol de vélomoteur</b>	Trim 1	2	1	2	3		1				1		
	Trim 2	5	1		3	1		1				2	
	Trim 3	7	2	2		1	2			2	3		
	Trim 4	7	1			1						1	
	<b>Total</b>	<b>21</b>	<b>5</b>	<b>4</b>	<b>6</b>	<b>3</b>	<b>3</b>	<b>1</b>		<b>2</b>	<b>4</b>	<b>3</b>	
<b>Vol de vélo</b>	Trim 1	30	23	37	16	34	31	18	16	13	9	12	17
	Trim 2	44	38	15	17	35	27	18	17	4	9	16	
	Trim 3	52	38	23	30	37	27	28	23	18	22	17	
	Trim 4	29	25	29	41	19	22	13	21	15	13	22	
	<b>Total</b>	<b>155</b>	<b>124</b>	<b>104</b>	<b>104</b>	<b>125</b>	<b>107</b>	<b>77</b>	<b>77</b>	<b>50</b>	<b>53</b>	<b>67</b>	<b>17</b>



FC Cambriolage

		2000	2013	2014	2015	2016	2017	2018	2019	2020	2021	2022	2023
Cambriolage dans habitation	Trim 1	97	45	20	65	44	25	14	10	36	10	20	39
	Trim 2	49	27	17	25	6	15	8	21	16	1	17	
	Trim 3	40	36	25	18	15	14	19	12	16	11	14	
	Trim 4	50	28	21	45	32	19	32	37	21	27	18	
<b>Total</b>		<b>236</b>	<b>136</b>	<b>83</b>	<b>153</b>	<b>97</b>	<b>73</b>	<b>73</b>	<b>80</b>	<b>89</b>	<b>49</b>	<b>69</b>	<b>39</b>
Cambriolage ds entreprise ou commerce	Trim 1	8	10	6	9	2	4	2		1	1		4
	Trim 2	5	7		5	6	3	1				1	
	Trim 3	8	2	2	7	3	5		3		3		
	Trim 4	9	6	2	1	6	5	1	3	1	3		
<b>Total</b>		<b>30</b>	<b>25</b>	<b>10</b>	<b>22</b>	<b>17</b>	<b>17</b>	<b>4</b>	<b>6</b>	<b>2</b>	<b>7</b>	<b>1</b>	<b>4</b>
Cambriolage ds service public ou bâtiment administ	Trim 1	5	1	6	5	2	3	2	2	4		2	2
	Trim 2	4			2	2	3	4	1		1		
	Trim 3	1	1	1	3		3	1		2		1	
	Trim 4	3	1	3		1	2			1		1	
<b>Total</b>		<b>13</b>	<b>3</b>	<b>10</b>	<b>10</b>	<b>5</b>	<b>11</b>	<b>7</b>	<b>3</b>	<b>7</b>	<b>1</b>	<b>4</b>	<b>2</b>
Vol au bélier	Trim 1				1								
	Trim 4					1							
<b>Total</b>					<b>1</b>	<b>1</b>							
Cambriolage dans bâtiment (total)	Trim 1	109	56	32	79	48	32	18	12	41	11	22	45
	Trim 2	58	34	17	32	14	21	13	22	16	2	18	
	Trim 3	48	39	28	28	18	22	20	15	18	14	15	
	Trim 4	62	35	26	46	38	26	33	40	23	30	19	
<b>Total</b>		<b>277</b>	<b>164</b>	<b>103</b>	<b>185</b>	<b>118</b>	<b>101</b>	<b>84</b>	<b>89</b>	<b>98</b>	<b>57</b>	<b>74</b>	<b>45</b>



FC Vol autre

		2000	2013	2014	2015	2016	2017	2018	2019	2020	2021	2022	2023
Vol à main armée	Trim 1	1		1		1	1				1		
	Trim 2	2	1									2	
	Trim 3		1									2	
	Trim 4	1	6						1	1		1	
	<b>Total</b>	<b>4</b>	<b>8</b>	<b>1</b>		<b>1</b>	<b>1</b>		<b>1</b>	<b>1</b>	<b>1</b>	<b>5</b>	
Vol avec violence sans arme	Trim 1	1	1	1	4		5	2	5	4	6	1	2
	Trim 2		7	7		3	1	5	2	1	2	2	
	Trim 3	3	2	3	3	3	4	1	2		5	4	
	Trim 4	3	2	4	4	2	6	4	1	2	2	6	
	<b>Total</b>	<b>7</b>	<b>12</b>	<b>15</b>	<b>11</b>	<b>8</b>	<b>16</b>	<b>12</b>	<b>10</b>	<b>7</b>	<b>15</b>	<b>13</b>	<b>2</b>
Vol dans ou sur un véhicule	Trim 1	15	13	7	17	15	11	11	26	2	6	2	6
	Trim 2	32	23	11	7	21	15	7	8	4	1	2	
	Trim 3	41	24	16	13	15	10	4	9	2	11	5	
	Trim 4	60	6	10	18	25	24	6	13	4	7	3	
	<b>Total</b>	<b>148</b>	<b>66</b>	<b>44</b>	<b>55</b>	<b>76</b>	<b>60</b>	<b>28</b>	<b>56</b>	<b>12</b>	<b>25</b>	<b>12</b>	<b>6</b>
Vol d'armes et explosifs	Trim 1	1				1							
	Trim 2	1	1	1									
	Trim 3	2	3							1			
	Trim 4			1									
	<b>Total</b>	<b>4</b>	<b>4</b>	<b>2</b>	<b>1</b>	<b>1</b>				<b>1</b>			
Steaming	Trim 1										1		
	Trim 2			1									
	<b>Total</b>			<b>1</b>							<b>1</b>		
Arrachage de sac à main	Trim 4		2	1									
	<b>Total</b>		<b>2</b>	<b>1</b>									



FC Vol autre

		2000	2013	2014	2015	2016	2017	2018	2019	2020	2021	2022	2023
Vol à l'arraché	Trim 1	4		2	1		2		2	5	2	1	
	Trim 2	4				1	1	5	2	1		2	
	Trim 3	5	1			2		4				3	
	Trim 4	13	2	1			3	4				1	
	<b>Total</b>	<b>26</b>	<b>3</b>	<b>3</b>	<b>1</b>	<b>3</b>	<b>6</b>	<b>13</b>	<b>4</b>	<b>6</b>	<b>2</b>	<b>7</b>	
Vol à la tire	Trim 1	6	4	8	20	11	4	5	5	6		2	1
	Trim 2	13	7	7	7	10	6	5	2	2	1	3	
	Trim 3	4	8	10	6	6	1	1	1	4		2	
	Trim 4	8	6	5	6	8	5	1	4	4		1	
	<b>Total</b>	<b>31</b>	<b>25</b>	<b>30</b>	<b>39</b>	<b>35</b>	<b>16</b>	<b>12</b>	<b>12</b>	<b>16</b>	<b>1</b>	<b>8</b>	<b>1</b>
Vol à l'étalage	Trim 1	5	6	8	5	4	3	3	3	5	4	11	9
	Trim 2	8	5	9	1	4	4	5	1	1	3	3	
	Trim 3	4	6	6	4	4	2	5	3	2	3	6	
	Trim 4	7	5	5	10	4	7	6	7	5	4	6	
	<b>Total</b>	<b>24</b>	<b>22</b>	<b>28</b>	<b>20</b>	<b>16</b>	<b>16</b>	<b>19</b>	<b>14</b>	<b>13</b>	<b>14</b>	<b>26</b>	<b>9</b>
Vol par ruse	Trim 1	4		3	1	1							
	Trim 2	4	1				2	1	1				
	Trim 3			2	2	1	2				1	2	
	Trim 4	1	2				1		1		1		
	<b>Total</b>	<b>9</b>	<b>3</b>	<b>5</b>	<b>3</b>	<b>2</b>	<b>5</b>	<b>1</b>	<b>2</b>		<b>2</b>	<b>2</b>	
Vol de métaux	Trim 1	2	4		1		2	1				1	
	Trim 2		2	1	1				1	1		6	
	Trim 3		1	1			1					3	
	<b>Total</b>	<b>2</b>	<b>7</b>	<b>2</b>	<b>2</b>		<b>3</b>	<b>1</b>	<b>1</b>	<b>1</b>		<b>10</b>	
Vol sur les chantiers	Trim 1	1	3		4	1						3	
	Trim 2	1	2			4			1		1	6	
	Trim 3	1	2	1			2		1			1	
	Trim 4	1		1	1	1		1	1		2	5	
	<b>Total</b>	<b>4</b>	<b>7</b>	<b>2</b>	<b>5</b>	<b>6</b>	<b>2</b>	<b>1</b>	<b>3</b>		<b>3</b>	<b>15</b>	





FC Vol autre

		2000	2013	2014	2015	2016	2017	2018	2019	2020	2021	2022	2023
Home-invasion	Trim 1					1							
	Total					1							
Vol d'animaux	Trim 1		1						1			1	
	Trim 2	2	1			1			1			1	
	Trim 3	1	1			1						1	
	Total	3	3			2			2			3	
Vol de cargaison	Trim 1		1										
	Total		1										



Criminalité ICT

		2000	2013	2014	2015	2016	2017	2018	2019	2020	2021	2022	2023
Fraude de cartes de paiements	Trim 1		2	1		1	4		2				1
	Trim 2		4	1	3		1	1	4			2	
	Trim 3	1		1			1	2	4	1	1		
	Trim 4		3	3						2	1		
<b>Total</b>		<b>1</b>	<b>9</b>	<b>6</b>	<b>3</b>	<b>1</b>	<b>6</b>	<b>3</b>	<b>10</b>	<b>3</b>	<b>2</b>	<b>2</b>	<b>1</b>
Phishing	Trim 1		1					1		2	1	6	1
	Trim 2		1							12		3	
	Trim 3				1					6		1	
	Trim 4								1	11	18	1	
<b>Total</b>			<b>2</b>			<b>1</b>		<b>1</b>	<b>1</b>	<b>31</b>	<b>19</b>	<b>11</b>	<b>1</b>
Ransomware	Trim 1					2	1						
	Trim 4					1		1					
<b>Total</b>						<b>3</b>	<b>1</b>	<b>1</b>					
Shouldersurfing	Trim 2								3				
	Trim 3					1			3				
<b>Total</b>						<b>1</b>			<b>6</b>				
Skimming	Trim 2								1				
	Trim 4		2										
<b>Total</b>			<b>2</b>						<b>1</b>				



FC Autre

		2000	2013	2014	2015	2016	2017	2018	2019	2020	2021	2022	2023
Violence contre les métiers d'intérêt général	Trim 1		1	2					2		2		
	Trim 2				1				3	1		2	
	Trim 3		1			1	1	1				2	
	Trim 4			1	1	1	1	2	1		1	1	
<b>Total</b>			<b>2</b>	<b>3</b>	<b>2</b>	<b>1</b>	<b>2</b>	<b>3</b>	<b>6</b>	<b>1</b>	<b>3</b>	<b>5</b>	
Viol collectif	Trim 3										1		
	Trim 4				1				1				
<b>Total</b>					<b>1</b>				<b>1</b>		<b>1</b>		
Graffiti	Trim 1								1	1			
	Trim 2		2		1			1				1	
	Trim 3				1	1	3		2				
	Trim 4	1			1		1	4		1	1		
<b>Total</b>		<b>1</b>	<b>2</b>		<b>3</b>	<b>1</b>	<b>4</b>	<b>5</b>	<b>3</b>	<b>2</b>	<b>1</b>	<b>1</b>	
Dégradation de voiture	Trim 1		17	22	21	16	10	14	13	9	6	11	14
	Trim 2		20	19	22	6	11	15	14	15	8	9	
	Trim 3	8	15	11	13	14	14	13	17	9	9	7	
	Trim 4	21	21	16	24	11	12	12	14	6	15	7	
<b>Total</b>		<b>29</b>	<b>73</b>	<b>68</b>	<b>80</b>	<b>47</b>	<b>47</b>	<b>54</b>	<b>58</b>	<b>39</b>	<b>38</b>	<b>34</b>	<b>14</b>
Rixe au couteau	Trim 1									1	1		
	Trim 2					2							
	Trim 3	1			1					2	1		
	Trim 4		1									2	
<b>Total</b>		<b>1</b>	<b>1</b>			<b>1</b>	<b>2</b>			<b>3</b>	<b>2</b>	<b>2</b>	



PH Violence intrafamiliale (VIF)

		2000	2013	2014	2015	2016	2017	2018	2019	2020	2021	2022	2023
VIF: physique, dans le couple	Trim 1		6	3	5	7	7	6	6	10	9	7	4
	Trim 2		15	8	11	5	10	6	11	9	6	9	
	Trim 3	1	8	4	5	5	12	10	12	5	13	7	
	Trim 4	1	8	6	8	3	4	9	8	7	15	3	
	<b>Total</b>	<b>2</b>	<b>37</b>	<b>21</b>	<b>29</b>	<b>20</b>	<b>33</b>	<b>31</b>	<b>37</b>	<b>31</b>	<b>43</b>	<b>26</b>	<b>4</b>
VIF: physique, envers des descendants	Trim 1			1	2	1		1		3	1	1	1
	Trim 2	1	1						2		2	2	
	Trim 3			1				1	2	2	2		
	Trim 4			2	2			1	3	2	3	4	
	<b>Total</b>	<b>1</b>	<b>1</b>	<b>4</b>	<b>4</b>	<b>1</b>		<b>3</b>	<b>7</b>	<b>7</b>	<b>8</b>	<b>7</b>	<b>1</b>
VIF: physique, envers d'autres membres	Trim 1	1				1	1				2	2	1
	Trim 2	3	4	1	1	1	3	3	2	1		4	
	Trim 3	3	1	3	1	2	1	1	1			1	
	Trim 4	3	2	3		1	1		2	1		1	
	<b>Total</b>	<b>10</b>	<b>7</b>	<b>7</b>	<b>2</b>	<b>5</b>	<b>6</b>	<b>4</b>	<b>5</b>	<b>2</b>	<b>2</b>	<b>8</b>	<b>1</b>
VIF: sexuelle, dans le couple	Trim 1								1				
	Trim 4								1				
	<b>Total</b>								<b>2</b>				
VIF: sexuelle, envers des descendants	Trim 1			1			1						
	Trim 2	1	1	1			1	1	1				
	Trim 3		2			1	1	1		1			
	Trim 4		2										
	<b>Total</b>	<b>1</b>	<b>5</b>	<b>2</b>		<b>1</b>	<b>3</b>	<b>2</b>	<b>1</b>	<b>1</b>			
VIF: psychique, dans le couple	Trim 1	8	2	9	7	2	11	5	9	5	5	3	4
	Trim 2	17	1	10	4	2	3	9	5	4	5	6	
	Trim 3	9	6	11	11	6	1	3	8	8	1	2	
	Trim 4	8	2	7	7	4	3	5	5	3	5	8	
	<b>Total</b>	<b>42</b>	<b>11</b>	<b>37</b>	<b>29</b>	<b>14</b>	<b>18</b>	<b>22</b>	<b>27</b>	<b>20</b>	<b>16</b>	<b>19</b>	<b>4</b>



PH Violence intrafamiliale (VIF)

		2000	2013	2014	2015	2016	2017	2018	2019	2020	2021	2022	2023
VIF: psychique, envers des descendants	Trim 1								1	1			
	Trim 2							1		1			
	Trim 4							1					
	<b>Total</b>							<b>2</b>	<b>1</b>	<b>2</b>			
VIF: psychique, envers d'autres membres	Trim 1							1					
	Trim 2									1			
	Trim 3				1						1	1	
	<b>Total</b>				<b>1</b>			<b>1</b>		<b>1</b>	<b>1</b>	<b>1</b>	
VIF: économique, dans le couple	Trim 1										1	2	
	Trim 2		1							1	1		
	Trim 3			1								1	
	Trim 4					1							
	<b>Total</b>		<b>1</b>	<b>1</b>		<b>1</b>				<b>1</b>	<b>2</b>	<b>3</b>	
VIF: économique, envers des descendants	Trim 3											1	
	Trim 4	1							1				
	<b>Total</b>	<b>1</b>							<b>1</b>			<b>1</b>	
VIF: économique, envers d'autres membres	Trim 1		2	1		1	1						
	Trim 2		1										
	Trim 3	2	1	2			1					1	
	Trim 4	2	2								1	1	
	<b>Total</b>	<b>4</b>	<b>6</b>	<b>3</b>		<b>1</b>	<b>2</b>				<b>1</b>	<b>2</b>	



PH Hormones et dopage

		2000	2013	2014	2015	2016	2017	2018	2019	2020	2021	2022	2023
Dopage humain	Trim 1				1		1	2	1	2			
	Trim 2			1		1		2		1		1	
	Trim 3						1		1	2			
	Trim 4									2			
<b>Total</b>				<b>1</b>	<b>1</b>	<b>1</b>	<b>2</b>	<b>4</b>	<b>2</b>	<b>7</b>		<b>1</b>	
Engraissement illégal	Trim 1				1								
	<b>Total</b>			<b>1</b>									



PH Drogues

		2000	2013	2014	2015	2016	2017	2018	2019	2020	2021	2022	2023
Vente de cocaïne	Trim 1		3			1	1	1		2	2	1	
	Trim 2		2			2		2			3		
	Trim 3		6		2						1		
	Trim 4		8		1					1	1	1	
<b>Total</b>			<b>19</b>		<b>3</b>	<b>3</b>	<b>1</b>	<b>3</b>		<b>3</b>	<b>7</b>	<b>2</b>	
Import-export de cocaïne	Trim 1												1
	Trim 3		1		1								
	<b>Total</b>		<b>1</b>		<b>1</b>								<b>1</b>
Production de drogues synthétiques	Trim 1			1						1	1		
	Trim 4										1		
	<b>Total</b>			<b>1</b>						<b>1</b>	<b>2</b>		
Import-export de drogues synthétiques	Trim 1						1	1					
	Trim 2			1			1						
	<b>Total</b>			<b>1</b>			<b>2</b>	<b>1</b>					
Vente de drogues synthétiques	Trim 1			1		2			1	4		2	3
	Trim 2		2	3		1		1	1			2	
	Trim 3		1	2	3	1			2				
	Trim 4			1			4	1		2		2	
<b>Total</b>			<b>3</b>	<b>7</b>	<b>3</b>	<b>4</b>	<b>4</b>	<b>2</b>	<b>4</b>	<b>6</b>		<b>6</b>	<b>3</b>
Production de cannabis (culture)	Trim 1		1	1		1	1	1		1		1	
	Trim 2	1	1		2					1			
	Trim 3				1			2			1		
	Trim 4		1		1								
<b>Total</b>		<b>1</b>	<b>3</b>	<b>1</b>	<b>4</b>	<b>1</b>	<b>1</b>	<b>3</b>		<b>2</b>	<b>1</b>	<b>1</b>	
Vente-traffic d héroïne	Trim 1										1		
	Trim 2							1					
	<b>Total</b>							<b>1</b>			<b>1</b>		



PH Trafic d'armes

		2000	2013	2014	2015	2016	2017	2018	2019	2020	2021	2022	2023
Commerce et production d'arme à feu et mun.	Trim 3				1	1							
	Trim 4	1		1									
	<b>Total</b>	<b>1</b>		<b>1</b>	<b>1</b>	<b>1</b>							
Commerce et production d'arme non à feu	Trim 1						1						
	Trim 3				1								
	<b>Total</b>				<b>1</b>	<b>1</b>							





PH Traite des êtres humains

		2000	2013	2014	2015	2016	2017	2018	2019	2020	2021	2022	2023
TEH - exploitation économique	Trim 1									1			
	Trim 4	1											
	<b>Total</b>	<b>1</b>								<b>1</b>			
TEH - exploitation sexuelle	Trim 1						1						2
	Trim 3		1	1									
	Trim 4											1	
	<b>Total</b>		<b>1</b>	<b>1</b>			<b>1</b>					<b>1</b>	<b>2</b>



PH Violence dans l'espace public

		2000	2013	2014	2015	2016	2017	2018	2019	2020	2021	2022	2023
Violence physique (transport public)	Trim 1	1		1		2		1				1	2
	Trim 2									1	2	1	
	Trim 4				1	1				1		1	
	<b>Total</b>	<b>1</b>		<b>1</b>		<b>3</b>	<b>1</b>	<b>1</b>		<b>2</b>	<b>2</b>	<b>3</b>	<b>2</b>
Violence physique (voie publique)	Trim 1	6	8	6	7	8	6	1	3	5	5	5	5
	Trim 2	9	6	4	6	7	6	5	3	1	3	9	
	Trim 3	2	5	7	6	8	3	7	6	4	5	16	
	Trim 4	8	9	7	10	5	5	9	4	1	10	6	
<b>Total</b>	<b>25</b>	<b>28</b>	<b>24</b>	<b>29</b>	<b>28</b>	<b>20</b>	<b>22</b>	<b>16</b>	<b>11</b>	<b>23</b>	<b>36</b>	<b>5</b>	
Violence physique (autre endroit public)	Trim 1	1	1								4	1	1
	Trim 2			1	1	2		1	1		1	1	
	Trim 3						1			1		2	
	Trim 4			1	1			1	1	1	1		
<b>Total</b>	<b>1</b>	<b>1</b>	<b>2</b>	<b>2</b>	<b>2</b>	<b>1</b>	<b>2</b>	<b>2</b>	<b>2</b>	<b>6</b>	<b>4</b>	<b>1</b>	
Violence physique (endroit accessible au public)	Trim 1	9	2	5		1	6	1	2	2	1	3	3
	Trim 2	4	1	6	3		2	8	3		4	4	
	Trim 3	5	2	4	3	2	2	5	3	5	1	2	
	Trim 4	4	3	2		4	4		3	1	4		
<b>Total</b>	<b>22</b>	<b>8</b>	<b>17</b>	<b>6</b>	<b>7</b>	<b>14</b>	<b>14</b>	<b>11</b>	<b>8</b>	<b>10</b>	<b>9</b>	<b>3</b>	
Violence sexuelle (transport public)	Trim 1				1					1	1		
	Trim 4	2											
<b>Total</b>	<b>2</b>			<b>1</b>						<b>1</b>	<b>1</b>		
Violence sexuelle (voie publique)	Trim 1	1		1			2		1	1	1		3
	Trim 2	2	2				1			1			
	Trim 3	1		1			2	2				1	
	Trim 4	1		1	1			1	2				
<b>Total</b>	<b>5</b>	<b>2</b>	<b>3</b>	<b>1</b>		<b>5</b>	<b>3</b>	<b>3</b>	<b>2</b>	<b>1</b>	<b>1</b>	<b>3</b>	



PH Violence dans l'espace public

		2000	2013	2014	2015	2016	2017	2018	2019	2020	2021	2022	2023
Violence sexuelle (autre endroit public)	Trim 1	1											1
	Trim 2	1	2		1					1		2	
	Trim 3		2					1		2			
	Trim 4								1		2	2	
<b>Total</b>		<b>2</b>	<b>4</b>		<b>1</b>			<b>1</b>	<b>1</b>	<b>3</b>	<b>2</b>	<b>4</b>	<b>1</b>
Violence sexuelle (endroit accessible au public)	Trim 1	1				1						2	1
	Trim 2				1		1					1	
	Trim 3					1			1	1	3	1	
	Trim 4		2		1			1		2	1		
<b>Total</b>		<b>1</b>	<b>2</b>		<b>2</b>	<b>2</b>	<b>1</b>	<b>1</b>	<b>1</b>	<b>3</b>	<b>4</b>	<b>4</b>	<b>1</b>
Violence psychique (transport public)	Trim 1		1			3						2	1
	Trim 2			1			1	1		1	1		
	Trim 3				1	1	1	2			1		
	Trim 4						1					1	
<b>Total</b>			<b>1</b>	<b>1</b>	<b>1</b>	<b>4</b>	<b>3</b>	<b>3</b>		<b>1</b>	<b>2</b>	<b>3</b>	<b>1</b>
Violence psychique (voie publique)	Trim 1		1	3	1	2	3	3	3	5	6	1	4
	Trim 2	8	3	6	2	4		3	2	6	4	6	
	Trim 3	2	5	1	4	4	2	1	3	2	3	4	
	Trim 4	3	3	1	3	3	5	3	5	2	5	7	
<b>Total</b>		<b>13</b>	<b>12</b>	<b>11</b>	<b>10</b>	<b>13</b>	<b>10</b>	<b>10</b>	<b>13</b>	<b>15</b>	<b>18</b>	<b>18</b>	<b>4</b>
Violence psychique (autre endroit public)	Trim 1					1		1	2	1	1	2	2
	Trim 2					2			1		1		
	Trim 3		3						1		1		
	Trim 4											1	
<b>Total</b>			<b>3</b>			<b>3</b>		<b>1</b>	<b>4</b>	<b>1</b>	<b>3</b>	<b>3</b>	<b>2</b>



PH Violence dans l'espace public

		2000	2013	2014	2015	2016	2017	2018	2019	2020	2021	2022	2023
Violence psychique (endroit accessible au public)	Trim 1	2		2	3	1	1			2	2	1	4
	Trim 2		4	3		1	2	1	1	3	1		
	Trim 3	1	2			3	2		2	3	1		
	Trim 4	1	1	2	1		4			1	1	5	
	<b>Total</b>	<b>4</b>	<b>7</b>	<b>7</b>	<b>4</b>	<b>5</b>	<b>9</b>	<b>1</b>	<b>3</b>	<b>9</b>	<b>5</b>	<b>6</b>	<b>4</b>
Vol à main armée (voie publique)	Trim 1			1			1				1		
	Trim 2	1	1									2	
	Trim 3											1	
	Trim 4		5										
	<b>Total</b>	<b>1</b>	<b>6</b>	<b>1</b>			<b>1</b>				<b>1</b>	<b>3</b>	
Vol à main armée (endroit accessible au public)	Trim 2	1											
	Trim 3											1	
	Trim 4	1							1	1		1	
	<b>Total</b>	<b>2</b>							<b>1</b>	<b>1</b>		<b>2</b>	
Vol avec violence sans arme (transport public)	Trim 1							1	1				
	Trim 2			1									
	<b>Total</b>			<b>1</b>				<b>1</b>	<b>1</b>				
Vol avec violence sans arme (voie publique)	Trim 1			1			3		2	3	2		1
	Trim 2		2	4		2			2				
	Trim 3	1	1	2	1	1	3						
	Trim 4	2		1	1	1	2	2				1	
	<b>Total</b>	<b>3</b>	<b>3</b>	<b>8</b>	<b>2</b>	<b>4</b>	<b>8</b>	<b>2</b>	<b>4</b>	<b>3</b>	<b>2</b>	<b>1</b>	<b>1</b>
Vol avec violence sans arme (autre endroit public)	Trim 1										1	1	
	Trim 2							1					
	Trim 3					1							
	Trim 4								1	2			
	<b>Total</b>					<b>1</b>	<b>1</b>	<b>1</b>	<b>1</b>	<b>2</b>	<b>1</b>	<b>1</b>	



PH Violence dans l'espace public

		2000	2013	2014	2015	2016	2017	2018	2019	2020	2021	2022	2023
Vol avec violence sans arme (endr. acces. au pub.)	Trim 1				3		1						
	Trim 2		1	1				4			1	1	
	Trim 3			1								1	
	Trim 4	1	1	1	1		2				1		
<b>Total</b>		<b>1</b>	<b>2</b>	<b>3</b>	<b>4</b>		<b>3</b>	<b>4</b>			<b>2</b>	<b>2</b>	



PH Autre

		2000	2013	2014	2015	2016	2017	2018	2019	2020	2021	2022	2023
Faux policiers	Trim 1							1					
	Trim 2			1									
	<b>Total</b>			<b>1</b>				<b>1</b>					
Terrorisme, extrémisme et radicalisme	Trim 2		1					1				1	
	Trim 3		1										
	Trim 4				1	1	1		1				
	<b>Total</b>		<b>2</b>		<b>1</b>	<b>1</b>	<b>1</b>	<b>1</b>	<b>1</b>			<b>1</b>	
Cyberharcèlement	Trim 1		2	1	4	3	1	1	4	2	1		
	Trim 2	1	2		1	2	2		4	1			
	Trim 3	1	1	2		2	2	1	5	5	1		
	Trim 4	3	1	6			1	2	2	1		1	
	<b>Total</b>	<b>5</b>	<b>6</b>	<b>9</b>	<b>5</b>	<b>7</b>	<b>6</b>	<b>4</b>	<b>15</b>	<b>9</b>	<b>2</b>	<b>1</b>	
Fraude à l'identité	Trim 1	1	1	2	1				4	1	7	3	
	Trim 2			1	3	3	3	2	1	2	1	4	
	Trim 3	1	2	1	2	2	1	1	1		4	2	
	Trim 4		2	1	3	2		2		4	3	1	
	<b>Total</b>	<b>2</b>	<b>5</b>	<b>5</b>	<b>9</b>	<b>7</b>	<b>4</b>	<b>5</b>	<b>6</b>	<b>7</b>	<b>15</b>	<b>10</b>	



**Kapellen**

**2022**

**FC Vol moyen de transport**

	Jan	Fév	Mar	Avr	Mai	Juin	Juil	Août	Sep	Oct	Nov	Déc	Total
Vol de voiture		1		2							1		4
Vol de vélomoteur				1		1				1			3
Vol de vélo	6	5	1	4	5	7	5	6	6	7	4	11	67

**FC Cambriolage**

	Jan	Fév	Mar	Avr	Mai	Juin	Juil	Août	Sep	Oct	Nov	Déc	Total
Cambriolage dans habitation	5	6	9	4	12	1	7	6	1	4	6	8	69
Cambriolage ds entreprise ou commerce				1									1
Cambriolage ds service public ou bâtiment administ		1	1				1					1	4
Cambriolage dans bâtiment (total)	5	7	10	5	12	1	8	6	1	4	6	9	74

**FC Vol autre**

	Jan	Fév	Mar	Avr	Mai	Juin	Juil	Août	Sep	Oct	Nov	Déc	Total
Vol à main armée				1	1		1		1	1			5
Vol avec violence sans arme			1	1		1	1	2	1	5		1	13
Vol dans ou sur un véhicule	2			1		1	2		3	2	1		12
Vol à l'arraché			1	1	1		2	1			1		7
Vol à la tire	1		1	1	1	1	1		1			1	8
Vol à l'étalage	3	5	3		1	2	2	2	2	1	2	3	26
Vol par ruse									2				2
Vol de métaux	1			1	1	4	3						10
Vol sur les chantiers	1	1	1	1	2	3	1			2	2	1	15
Vol d'animaux	1			1					1				3



### Criminalité ICT

	Jan	Fév	Mar	Avr	Mai	Juil	Oct	Total
Fraude de cartes de paiements				2				2
Phishing	3	1	2	1	2	1	1	11

### FC Autre

	Jan	Fév	Mar	Avr	Mai	Juin	Juil	Août	Sep	Oct	Nov	Déc	Total
Violence contre les métiers d'intérêt général					2			1	1		1		5
Graffiti					1								1
Dégradation de voiture	4	4	3	3	1	5	1	2	4	3	2	2	34
Rixe au couteau										1		1	2

### PH Violence intrafamiliale (VIF)

	Jan	Fév	Mar	Avr	Mai	Juin	Juil	Août	Sep	Oct	Nov	Déc	Total
VIF: physique, dans le couple	1	3	3	2	3	4	1	2	4	1	1	1	26
VIF: physique, envers des descendants			1	1		1				1	1	2	7
VIF: physique, envers d'autres membres	1		1	1	1	2	1				1		8
VIF: psychique, dans le couple	2		1	1	2	3			2	6		2	19
VIF: psychique, envers d'autres membres									1				1
VIF: économique, dans le couple	2						1						3
VIF: économique, envers des descendants							1						1
VIF: économique, envers d'autres membres							1			1			2

### PH Hormones et dopage

	Mai	Total
Dopage humain	1	1





**PH Drogues**

	Mar	Avr	Mai	Déc	Total
Vente de cocaïne	1			1	2
Vente de drogues synthétiques	2	1	1	2	6
Production de cannabis (culture)	1				1

**PH Traite des êtres humains**

	Déc	Total
TEH - exploitation sexuelle	1	1

**PH Violence dans l'espace public**

	Jan	Fév	Mar	Avr	Mai	Juin	Juil	Août	Sep	Oct	Nov	Déc	Total
Violence physique (transport public)		1		1						1			3
Violence physique (voie publique)	1	2	2	2	3	4	7	6	3	2	2	2	36
Violence physique (autre endroit public)		1				1	1	1					4
Violence physique (endroit accessible au public)			3	2	2		2						9
Violence sexuelle (voie publique)							1						1
Violence sexuelle (autre endroit public)						2				1	1		4
Violence sexuelle (endroit accessible au public)	1		1			1	1						4
Violence psychique (transport public)		2								1			3
Violence psychique (voie publique)	1				3	3	2	1	1	5	2		18
Violence psychique (autre endroit public)	1	1										1	3
Violence psychique (endroit accessible au public)		1								2	1	2	6
Vol à main armée (voie publique)				1	1		1						3
Vol à main armée (endroit accessible au public)									1	1			2
Vol avec violence sans arme (voie publique)										1			1
Vol avec violence sans arme (autre endroit public)			1										1
Vol avec violence sans arme (endr. acces. au pub.)						1	1						2



**PH Autre**

	Jan	Mar	Avr	Mai	Juin	Août	Oct	Nov	Total
<b>Terrorisme, extrémisme et radicalisme</b>				1					1
<b>Cyberharcèlement</b>								1	1
<b>Fraude à l'identité</b>	2	1	3		1	2	1		10



2023

**FC Vol moyen de transport**

	Jan	Fév	Mar	Total
Vol de voiture	9			9
Vol de vélo	5	4	8	17

**FC Cambriolage**

	Jan	Fév	Mar	Total
Cambriolage dans habitation	11	18	10	39
Cambriolage ds entreprise ou commerce		2	2	4
Cambriolage ds service public ou bâtiment administ	1		1	2
Cambriolage dans bâtiment (total)	12	20	13	45

**FC Vol autre**

	Jan	Fév	Mar	Total
Vol avec violence sans arme	2			2
Vol dans ou sur un véhicule	2	4		6
Vol à la tire	1			1
Vol à l'étalage	2	4	3	9

**Criminalité ICT**

	Fév	Mar	Total
Fraude de cartes de paiements		1	1
Phishing	1		1

**FC Autre**

	Jan	Fév	Mar	Total
Dégradation de voiture	7	1	6	14



**PH Violence intrafamiliale (VIF)**

	Jan	Fév	Mar	Total
VIF: physique, dans le couple	3		1	4
VIF: physique, envers des descendants	1			1
VIF: physique, envers d'autres membres			1	1
VIF: psychique, dans le couple	1	2	1	4

**PH Drogues**

	Jan	Fév	Mar	Total
Import-export de cocaïne		1		1
Vente de drogues synthétiques	1		2	3

**PH Traite des êtres humains**

	Jan	Fév	Total
TEH - exploitation sexuelle	1	1	2



**PH Violence dans l'espace public**

	Jan	Fév	Mar	Total
Violence physique (transport public)			2	2
Violence physique (voie publique)	2	2	1	5
Violence physique (autre endroit public)	1			1
Violence physique (endroit accessible au public)	1	2		3
Violence sexuelle (voie publique)		1	2	3
Violence sexuelle (autre endroit public)			1	1
Violence sexuelle (endroit accessible au public)			1	1
Violence psychique (transport public)	1			1
Violence psychique (voie publique)		3	1	4
Violence psychique (autre endroit public)		1	1	2
Violence psychique (endroit accessible au public)	2	2		4
Vol avec violence sans arme (voie publique)	1			1

# ***STATISTIQUES POLICIERES DE CRIMINALITE***

---

***LIEU DE PERPETRATION: COMMUNE***

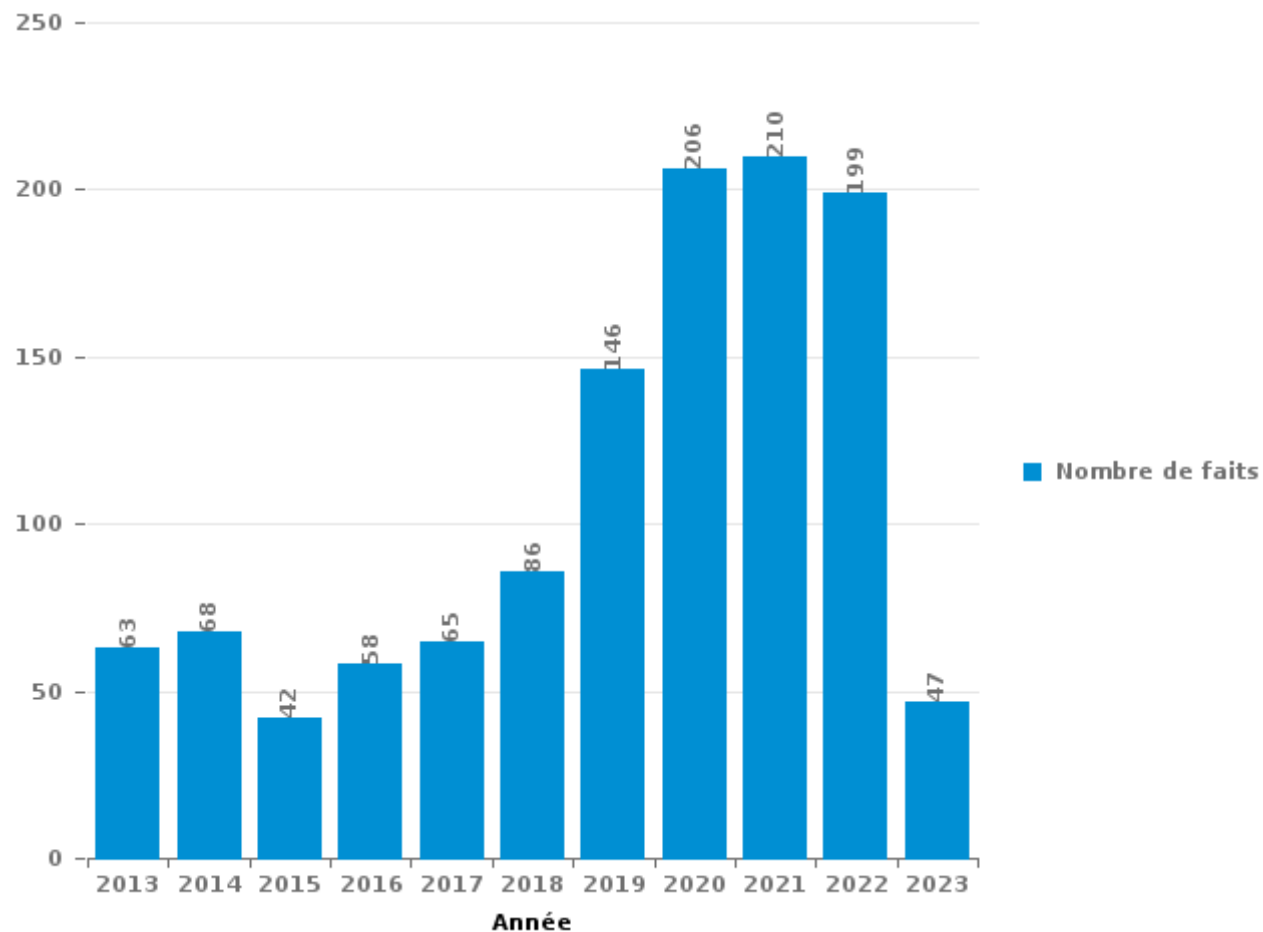
**Kapellen**

***PARTIE III : ICT***



## Kapellen

Nombre total de délits avec un élément ICT/online, depuis 2013





Criminalité ICT/online au sens strict

Infractions (exhaustif)

	2013	2014	2015	2016	2017	2018	2019	2020	2021	2022	2023
Code pénal social: Infr. contre foi publique en droit pénal social: Faux en informatique					1					1	
Criminalité informatique: Faux en informatique:	3	1	1	1		2		1		7	2
Criminalité informatique: Fraude informatique:	21	18	11	14	20	19	47	91	61	47	15
Criminalité informatique: Hacking:	2	3	3	6	5	6	9	12	17	14	3
Criminalité informatique: Sabotage:					2	1	2		1		
Infr. contre autres valeurs morales et sentiments: Violation de communication par particulier:	1			1							
Infr. contre l'autorité publique: Refus de coopération (informatique et télécom):									1		
<b>Total:</b>	<b>27</b>	<b>22</b>	<b>15</b>	<b>22</b>	<b>28</b>	<b>28</b>	<b>58</b>	<b>104</b>	<b>80</b>	<b>69</b>	<b>20</b>

Figures criminelles (à considérer spécifiquement – ne pas additionner avec d'autres éléments – risque de double comptage!)

	2013	2014	2015	2016	2017	2018	2019	2020	2021	2022	2023
Fraude de cartes de paiements	9	6	3	1	6	3	10	3	2	2	1
Phishing	2			1		1	1	31	19	11	1
Ransomware					3	1	1				
Shouldersurfing					1		6				
Skimming	2						1				





## Criminalité ICT/online au sens large

Infractions (uniquement si code-fait existe)

	2013	2014	2015	2016	2017	2018	2019	2020	2021	2022	2023
Armes et explosifs: Autre: Vente par correspondance/internet d'arme à feu		1									
Fraude: Escroquerie: Fraude par internet	25	34	20	26	25	54	66	87	124	129	27
Infr. contre autres valeurs morales et sentiments: Cyberlokkung (leurre de mineur par ICT):										1	
Infr. contre la Sécurité de l'Etat: Terrorisme: Diffuser un message qui incite au terrorisme			1								
Infr. contre les moeurs: Grooming (contact par ICT avec mineur < 16 ans):				1		1		1	2		
Infr. contre les moeurs: Pornographie infantine: Accès pornographie infantine via technologie					2						
Infr. contre les moeurs: Voyeurisme: Diffusion enregistrement nudité ou intimité							2		2		
<b>Total:</b>	<b>25</b>	<b>35</b>	<b>21</b>	<b>27</b>	<b>27</b>	<b>55</b>	<b>68</b>	<b>88</b>	<b>128</b>	<b>130</b>	<b>27</b>

Figures criminelles (à considérer spécifiquement – ne pas additionner avec d'autres éléments – risque de double comptage!)

	2013	2014	2015	2016	2017	2018	2019	2020	2021	2022
Cyberharcèlement	6	9	5	7	6	4	15	9	2	1

# ***STATISTIQUES POLICIERES DE CRIMINALITE***

---

***LIEU DE PERPETRATION: COMMUNE***

**Kapellen**

***PARTIE IV : DESTINATION LIEU***



**Kapellen**

**Vol et extorsion**

	2000	2013	2014	2015	2016	2017	2018	2019	2020	2021	2022	2023
Voie publique	276	140	111	113	155	115	50	78	51	51	65	17
Habitation: maison	204	141	89	130	87	70	70	67	72	49	65	31
Magasin	82	61	67	66	43	42	44	30	22	21	34	13
Inconnue	56	62	68	45	41	35	34	49	32	26	29	3
Habitation: allée	15	33	22	19	28	22	11	22	11	18	5	3
Habitation: non précisée	41	14	13	21	13	10	14	13	9	7	13	6
Horeca	31	20	13	18	17	15	17	11	8	6	14	2
Emplacement de vélo	17	10	11	3	20	26	11	20	9	14	21	4
Habitation: appartement	27	17	10	17	18	7	11	14	13	8	13	6
Habitation: dépendances	16	14	9	20	12	13	17	12	18	9	14	4
Parking	24	14	9	15	12	7	12	8	4	8	8	3
Institution d'enseignement	15	7	10	14	8	11	5	6	4	5	8	
Habitation: garage	8	5	5	22	6	10	7	5	6	4	2	1
Culture et loisirs	15	5	12	10	7	8	3	2	2		1	
Station de bus / métro et gare de chemin de fer	6	9	6	8	5	8	5	4		7	5	
Service public	5	2	6	10	10	3	13	4	2	3	3	1
Entreprise	12	10	4	7	4	2	4	7	1	2	6	1
Maison de repos	4	6	7	6	1	6	9	3	6	6	3	2
Infrastructure sportive	13	9	4	5	6	8	5	5		1	1	
Autre	6	10	2	8	6	3	4	5	5	2	4	1
Chantier	4	7	2	5	6	1	1	3		3	15	
Moyen de transport: voiture	30	1		1	2	2	1	1			1	
Terrain	3	2	5	3	6	5	2		3		5	1
Habitation: autre	1	3			1		3	3	5	2		1
Arrêt de bus / tram		2	4	2		4		4		1	1	
Moyen de transport: autobus / autocar	1	2	3	3	2	2	1	2	1			
Moyen de transport: train / tram / métro	1	1	3	1		1	3	1		1	2	2
Bâtiment administratif	6	1	1	1		1	1		1	1		
Banque / institution financière	3	1		2	1	1	1			2	1	
Edifice religieux / lieu du culte		3	2		1	2	1		1		1	1
Médecin / dentiste / pharmacien	2	3	1	1	1			1	1		1	
Stade	2	1	2	2	1	2						
Moyen de transport: camion	4	1		1	1		1					1
Moyen de transport: autre	2			2	2		1	1				
Station essence		1	1	2						1		
Cimetière		1	1						1	1		
Hôpital	3								1			
Service		2		1			1					
Aéroport		1	1		1							
Installation militaire			1			1	1					
Guichet automatique							1	1				
Eaux intérieures et maritimes				1								
<b>Total</b>	<b>935</b>	<b>622</b>	<b>505</b>	<b>585</b>	<b>524</b>	<b>443</b>	<b>365</b>	<b>382</b>	<b>289</b>	<b>259</b>	<b>341</b>	<b>104</b>

FPF/DGR/DRI/BIPOL - Statistiques policières de criminalité (date de clôture: 22/09/2023)  
 Les données pour les années 2001 jusqu'à 2012 ne sont plus publiées mais restent disponibles sur demande auprès du service BIPOL.  
 Les données pour 2023 ne concernent que le 1er trimestre.



**Kapellen**

**Dégradation de la propriété**

	2000	2013	2014	2015	2016	2017	2018	2019	2020	2021	2022	2023
Voie publique	88	62	66	64	44	26	32	44	41	36	33	13
Habitation: résidence principale	30	24	22	28	9	16	19	18	15	23	19	5
Inconnue	23	9	9	9	6	8	13	9	8	7	1	1
Parking	15	7	8	11	8	12	11	10	5	6	7	2
Habitation: allée	8	4	10	9	5	12	7	8	7	4	4	
Habitation: non précisée	2	10	2	5	1	4	3	6	5	6	2	2
Habitation: jardin	6	6	1	1	1	3	4	4	6	5	1	
Habitation: dépendances	12	1	1	7	5	4			1	3		1
Horeca	7	1	1	5	3	1	4	4	1	3	1	
Service public	2	5	2	1		1	4	3	5	1	5	
Terrain	7	2	2	2			2	2	6	1	2	2
Autre	2	3	4	3	2			3	1	2	3	1
Magasin	4	2		1	2	1	1	1	1	2	6	1
Institution d'enseignement	4	1		1	1	3	3	3	2	2	1	
Habitation: garage	4	2			2	3	2	2		4		
Infrastructure sportive	1	1	2	2	2		4	4	2			
Moyen de transport: voiture	2	1		1		2	2	2	1	1	1	
Entreprise	3			4			2			1	1	
Emplacement de vélo			1			2	2			1	4	
Bâtiment administratif	4				1	2		1			1	
Bureau de police			1	2	1	2	1				2	
Culture et loisirs	3	1	2			1	1		1			
Habitation: résidence secondaire	1			1	2	1		2	1	1		
Banque / institution financière	4		1				1	1		1		
Chantier	1	2	1	2				1				
Edifice religieux / lieu du culte			1	1		1			1	1		
Service		1					1	1	1	1		
Arrêt de bus / tram	1						3					
Station de bus / métro et gare de chemin de fer	3										1	
Stade	1	1			1							
Moyen de transport: autre				1								1
Station essence			1							1		
Cimetière						1						
Hôpital	1											
Maison de repos		1										
<b>Total</b>	<b>239</b>	<b>147</b>	<b>138</b>	<b>161</b>	<b>96</b>	<b>106</b>	<b>122</b>	<b>129</b>	<b>111</b>	<b>113</b>	<b>95</b>	<b>29</b>

FPF/DGR/DRI/BIPOL - Statistiques policières de criminalité (date de clôture: 22/09/2023)

Les données pour les années 2001 jusqu'à 2012 ne sont plus publiées mais restent disponibles sur demande auprès du service BIPOL.

Les données pour 2023 ne concernent que le 1er trimestre.



**Kapellen**

**Infractions contre l'intégrité physique**

	2000	2013	2014	2015	2016	2017	2018	2019	2020	2021	2022	2023
Habitation	21	44	34	39	31	44	34	48	42	53	42	8
Voie publique	32	29	28	28	30	20	22	23	13	26	39	5
Horeca	17	5	7	3	2	6	8	8	5	4	3	2
Inconnue	9	9	7	4	3	1	6	6	10	5	3	1
Service public	1	8	3	3	2	7	4	4	3	6	10	1
Institution d'enseignement	5	4	3	1	4	1	4	2	1	4	4	1
Magasin		2	2	2			2	2	1	4	2	
Habitation: allée	2	2	1	1	1	3	2	1		2		1
Parking			5		1		2		1	1	2	1
Culture et loisirs	1			1	3	2	1				3	
Terrain			2		3	1	4			1		
Moyen de transport: autobus / autocar	1			2	1		1				1	1
Infrastructure sportive	1		1			2				2		
Habitation: jardin			1	1				1	1			
Station de bus / métro et gare de chemin de fer		1				1				1	1	
Autre	1							1			1	
Moyen de transport: train / tram / métro					2				1			
Arrêt de bus / tram			1									1
Banque / institution financière						2						
Maison de repos	1					1						
Stade			1			1						
Bâtiment administratif					1							
Bureau de police		1										
Entreprise									1			
Hôpital				1								
Moyen de transport: autre				1								
<b>Total</b>	<b>92</b>	<b>105</b>	<b>96</b>	<b>87</b>	<b>84</b>	<b>92</b>	<b>90</b>	<b>96</b>	<b>79</b>	<b>109</b>	<b>111</b>	<b>22</b>



# ***STATISTIQUES POLICIERES DE CRIMINALITE***

---

***LIEU DE PERPETRATION: COMMUNE***

**Kapellen**

***PARTIE V : OBJETS ET MOYENS DE TRANSPORT***

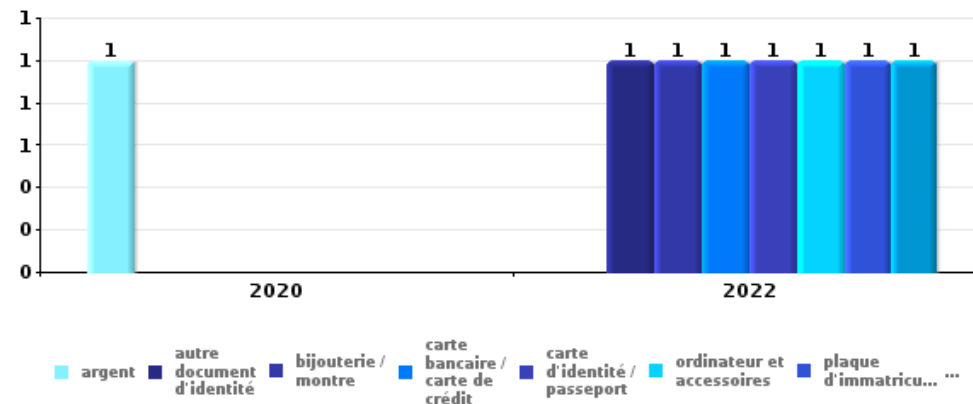


**Kapellen**

**Vol à main armée**

Top 5 Objets volés (sbd nombre de faits)

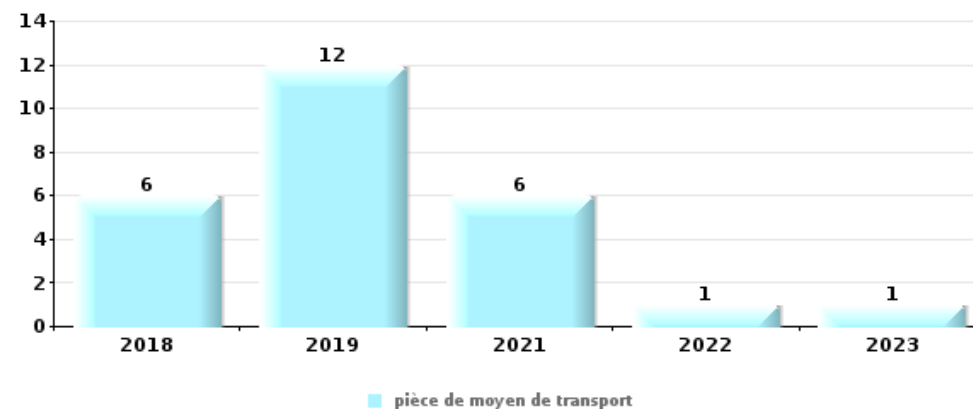
	2018	2019	2020	2021	2022	2023
1 argent			1			
1 autre document d'identité					1	
1 bijouterie / montre					1	
1 carte bancaire / carte de crédit					1	
1 carte d'identité / passeport					1	
1 ordinateur et accessoires					1	
1 plaque d'immatriculation					1	
1 portefeuille					1	



**Vol dans ou sur un véhicule**

Top 5 Objets volés (sbd nombre de faits)

	2018	2019	2020	2021	2022	2023
1 pièce de moyen de transport	6	12		6	1	1
2 outillage	3	4	1	2	1	
3 ordinateur et accessoires	2	3		3	2	
4 carte d'identité / passeport	2	4	1	1	1	
5 matériaux de construction / de chantier	1	2	1	2		1

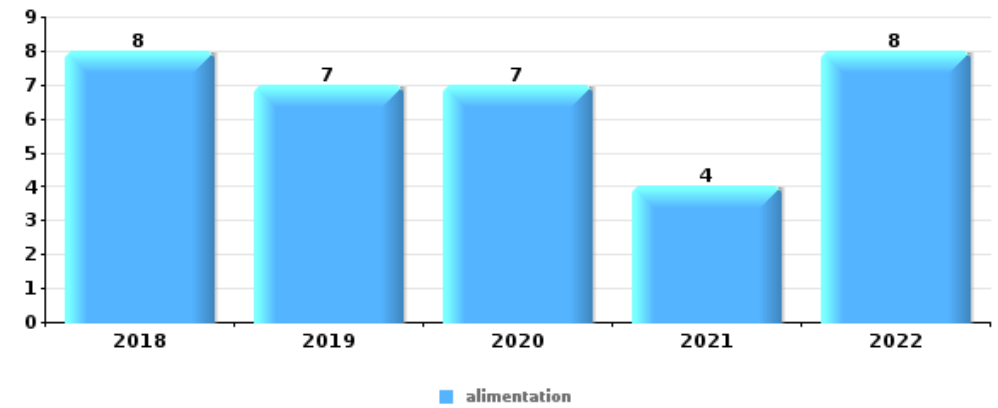






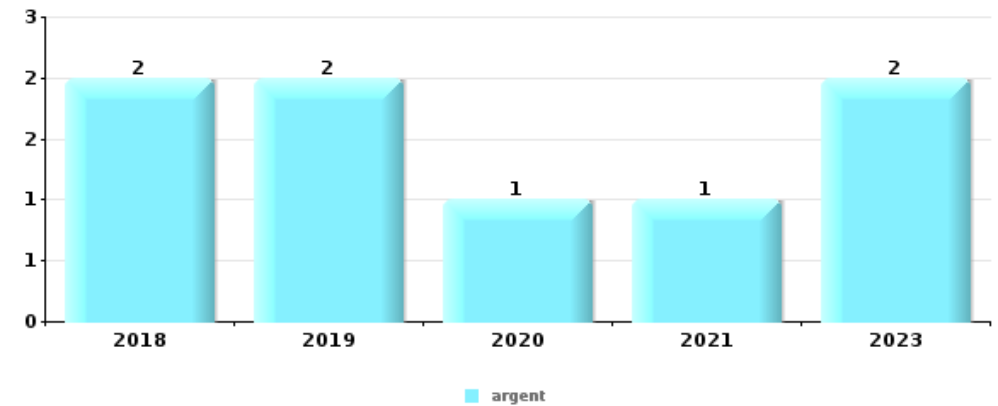
## Vol à l'étalage

Top 5 Objets volés (sbd nombre de faits)		2018	2019	2020	2021	2022	2023
1	alimentation	8	7	7	4	8	
2	vêtement				2	9	4
3	GSM et accessoires	4	2	1			
3	parfum / produit de beauté	2	1	1		2	1
5	bijouterie / montre			2	1	2	
5	tabac			1	2	2	



## Cambrilage ds entreprise ou commerce

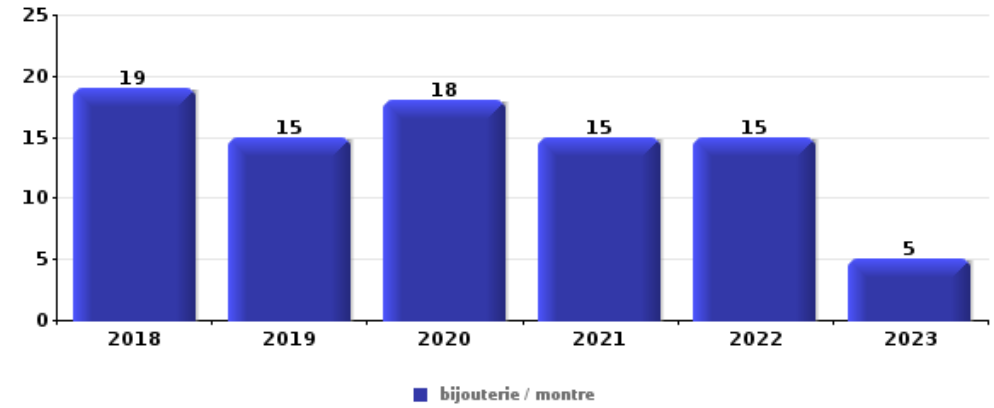
Top 5 Objets volés (sbd nombre de faits)		2018	2019	2020	2021	2022	2023
1	argent	2	2	1	1		2
2	carte d'identité / passeport				1		
2	multimédia	1					
2	outillage			1			





**Cambrassage dans habitation**

Top 5 Objets volés (sbd nombre de faits)		2018	2019	2020	2021	2022	2023
1	bijouterie / montre	19	15	18	15	15	5
2	argent	5	6	4	5	4	1
3	ordinateur et accessoires	5	2	2		3	2
3	outillage	2	5	4	1	2	
5	carte d'identité / passeport	2	1	4		2	



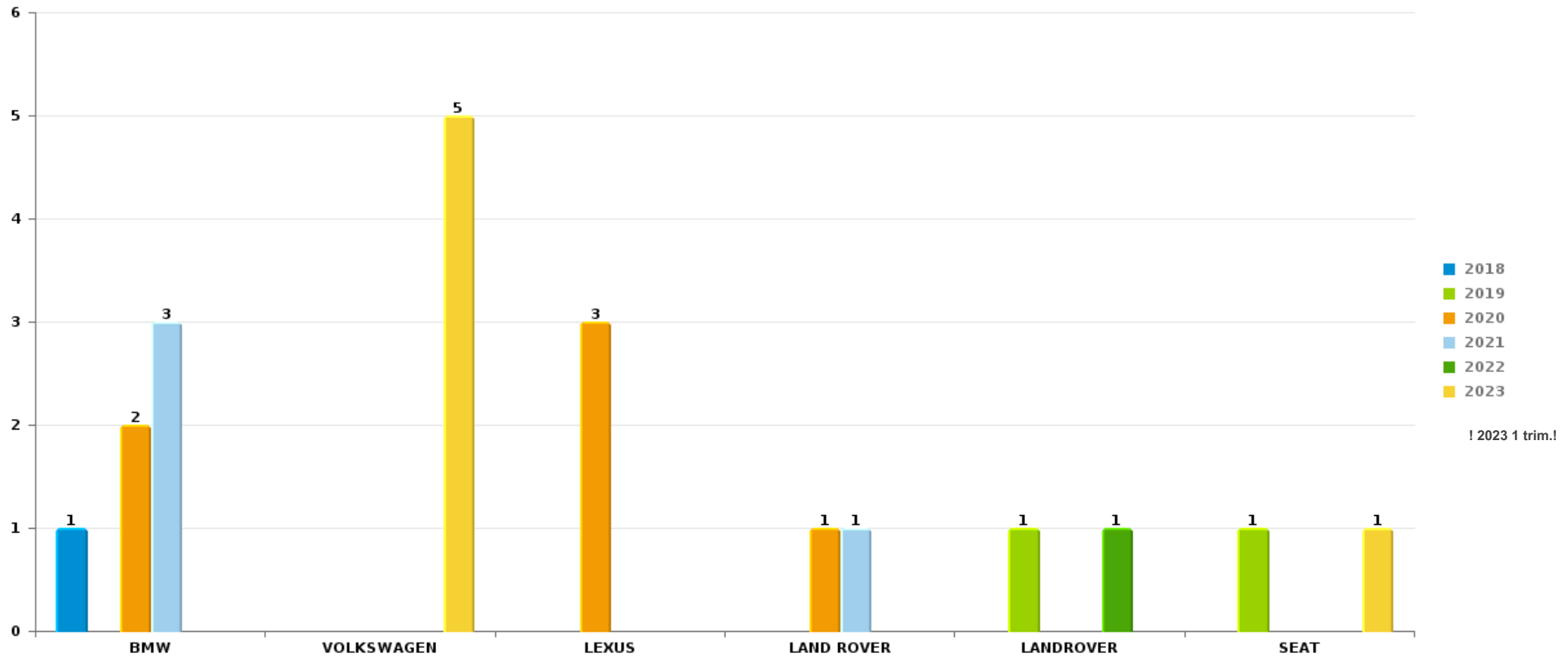
*Remarque: en ce qui concerne les objets, aucun total n'est reproduit étant donné que plusieurs objets peuvent avoir été volés lors d'un même fait.*



Kapellen

Vol de voiture

Nombre de voitures volées par marque (Top 5)



# ***STATISTIQUES POLICIERES DE CRIMINALITE***

---

***LIEU DE PERPETRATION: COMMUNE***

**Kapellen**

***PARTIE VI : SUSPECTS***



## Partie 1: Niveau FAITS (comptage du nombre de faits pour lesquels un certain type de suspect est impliqué)

### 1.1. Nombre d'infractions selon le sexe des suspects identifiés (par catégorie principale)

Étant donné que, tant un suspect identifié masculin qu'un suspect identifié féminin peuvent être impliqués lors d'un même fait, il est possible que la somme des colonnes «Hommes» et «Femmes» soit supérieure à la valeur de la colonne «Total...» (voir également la note méthodologique)

#### Kapellen

2023

Catégorie principale / Sexe	Nombre total de faits avec au moins 1 suspect	Hommes	%	Femmes	%
Vol et extorsion	18	13	72,2%	5	27,8%
Drogues	10	9	90,0%	2	20,0%
Registre de population	10	7	70,0%	5	50,0%
Infr. contre l'intégrité physique	9	7	77,8%	3	33,3%
Infr. contre autres valeurs morales et sentiments	5	3	60,0%	2	40,0%
Dégradation de la propriété	3	3	100,0%		
Fraude	3	3	100,0%	1	33,3%
Infr. contre la sécurité publique	3	3	100,0%	1	33,3%
Infr. contre l'autorité publique	3	3	100,0%		
Code pénal social	1	1	100,0%	1	100,0%
Infr. contre les mœurs	1	1	100,0%		
Législation sur les étrangers	1	1	100,0%		
<b>Total</b>	<b>67</b>	<b>54</b>	<b>80,6%</b>	<b>20</b>	<b>29,9%</b>



## 1.2. Nombre d'infractions selon le sexe des suspects identifiés (par figure criminelle)

Étant donné que, tant un suspect identifié masculin qu'un suspect identifié féminin peuvent être impliqués lors d'un même fait, il est possible que la somme des colonnes «Hommes» et «Femmes» soit supérieure à la valeur de la colonne «Total...» (voir également la note méthodologique)

### Kapellen

**2023**

#### FC Vol moyen de transport

Figure criminelle / Sexe	Nombre total de faits avec au moins 1 suspect identifié	Hommes	%
<b>Vol de voiture</b>	<b>9</b>	9	100,0%
<b>Total</b>	<b>PA</b>	<b>PA</b>	<b>PA</b>

#### FC Cambriolage

Figure criminelle / Sexe	Nombre total de faits avec au moins 1 suspect identifié	Hommes	%
<b>Cambriolage ds entreprise ou commerce</b>	<b>1</b>	1	100,0%
<b>Cambriolage dans bâtiment (total)</b>	<b>1</b>	1	100,0%
<b>Total</b>	<b>PA</b>	<b>PA</b>	<b>PA</b>

#### FC Vol autre

Figure criminelle / Sexe	Nombre total de faits avec au moins 1 suspect identifié	Hommes	%	Femmes	%
<b>Vol à l'étalage</b>	<b>7</b>	2	28,6%	5	71,4%
<b>Total</b>	<b>PA</b>	<b>PA</b>	<b>PA</b>	<b>PA</b>	<b>PA</b>

## CRIMINALITE ENREGISTREE: SUSPECTS



### FC Autre

Figure criminelle / Sexe	Nombre total de faits avec au moins 1 suspect identifié	Hommes	%
Dégradation de voiture	1	1	100,0%
Total	PA	PA	PA

### PH Violence intrafamiliale (VIF)

Figure criminelle / Sexe	Nombre total de faits avec au moins 1 suspect identifié	Hommes	%	Femmes	%
VIF: physique, dans le couple	2	2	100,0%	1	50,0%
VIF: physique, envers d'autres membres	1	1	100,0%		
VIF: psychique, dans le couple	1			1	100,0%
Total	PA	PA	PA	PA	PA

### PH Drogues

Figure criminelle / Sexe	Nombre total de faits avec au moins 1 suspect identifié	Hommes	%	Femmes	%
Vente de drogues synthétiques	2	2	100,0%	1	50,0%
Total	PA	PA	PA	PA	PA



**PH Violence dans l'espace public**

Figure criminelle / Sexe	Nombre total de faits avec au moins 1 suspect identifié	Hommes	%
Violence physique (voie publique)	2	2	100,0%
Violence physique (endroit accessible au public)	1	1	100,0%
Violence sexuelle (endroit accessible au public)	1	1	100,0%
Violence psychique (autre endroit public)	2	2	100,0%
Violence psychique (endroit accessible au public)	1	1	100,0%
Total	PA	PA	PA





### 1.3. Nombre d'infractions selon l'âge des suspects identifiés (par catégorie principale)

Étant donné que, tant un suspect identifié mineur qu'un suspect identifié majeur peuvent être impliqués lors d'un même fait, il est possible que la somme des colonnes «Mineur» et «Majeur» soit supérieure à la valeur de la colonne «Total...»  
(voir également la note méthodologique)

#### Kapellen

2023

Catégorie principale / Âge	Nombre total de faits avec au moins 1 suspect identifié	Mineur	%	Majeur	%
Vol et extorsion	18			18	100,0%
Drogues	10	1	10,0%	9	90,0%
Registre de population	10			10	100,0%
Infr. contre l'intégrité physique	9	1	11,1%	9	100,0%
Infr. contre autres valeurs morales et sentiments	5			5	100,0%
Dégradation de la propriété	3	2	66,7%	1	33,3%
Fraude	3			3	100,0%
Infr. contre la sécurité publique	3			3	100,0%
Infr. contre l'autorité publique	3			3	100,0%
Code pénal social	1			1	100,0%
Infr. contre les mœurs	1			1	100,0%
Législation sur les étrangers	1			1	100,0%
<b>Total</b>	<b>67</b>	<b>4</b>	<b>6,0%</b>	<b>64</b>	<b>95,5%</b>



## 1.4. Nombre d'infractions selon l'âge des suspects identifiés (par figure criminelle)

Étant donné que, tant un suspect identifié mineur qu'un suspect identifié majeur peuvent être impliqués lors d'un même fait, il est possible que la somme des colonnes «Mineur» et «Majeur» soit supérieure à la valeur de la colonne «Total...»  
(voir également la note méthodologique)

### Kapellen

**2023**

#### FC Vol moyen de transport

Figure criminelle / Âge	Nombre total de faits avec au moins 1 suspect identifié	Majeur	%
<b>Vol de voiture</b>	9	9	100,0%
<b>Total</b>	PA	PA	PA

#### FC Cambriolage

Figure criminelle / Âge	Nombre total de faits avec au moins 1 suspect identifié	Majeur	%
<b>Cambriolage ds entreprise ou commerce</b>	1	1	100,0%
<b>Cambriolage dans bâtiment (total)</b>	1	1	100,0%
<b>Total</b>	PA	PA	PA

#### FC Vol autre

Figure criminelle / Âge	Nombre total de faits avec au moins 1 suspect identifié	Majeur	%
<b>Vol à l'étalage</b>	7	7	100,0%
<b>Total</b>	PA	PA	PA

#### FC Autre

Figure criminelle / Âge	Nombre total de faits avec au moins 1 suspect identifié	Majeur	%
<b>Dégradation de voiture</b>	1	1	100,0%
<b>Total</b>	PA	PA	PA

## CRIMINALITE ENREGISTREE: SUSPECTS



### PH Violence intrafamiliale (VIF)

Figure criminelle / Âge	Nombre total de faits avec au moins 1 suspect identifié	Majeur	%
VIF: physique, dans le couple	2	2	100,0%
VIF: physique, envers d'autres membres	1	1	100,0%
VIF: psychique, dans le couple	1	1	100,0%
<b>Total</b>	<b>PA</b>	<b>PA</b>	<b>PA</b>

### PH Drogues

Figure criminelle / Âge	Nombre total de faits avec au moins 1 suspect identifié	Majeur	%
Vente de drogues synthétiques	2	2	100,0%
<b>Total</b>	<b>PA</b>	<b>PA</b>	<b>PA</b>

### PH Violence dans l'espace public

Figure criminelle / Âge	Nombre total de faits avec au moins 1 suspect identifié	Majeur	%
Violence physique (voie publique)	2	2	100,0%
Violence physique (endroit accessible au public)	1	1	100,0%
Violence sexuelle (endroit accessible au public)	1	1	100,0%
Violence psychique (autre endroit public)	2	2	100,0%
Violence psychique (endroit accessible au public)	1	1	100,0%
<b>Total</b>	<b>PA</b>	<b>PA</b>	<b>PA</b>



## Partie 2: Niveau SUSPECTS-FAIT (comptage du nombre de combinaisons suspect-fait)

### 2.1. Nombre de suspects-fait selon le sexe des suspects identifiés (TOP 5 des catégories principales)

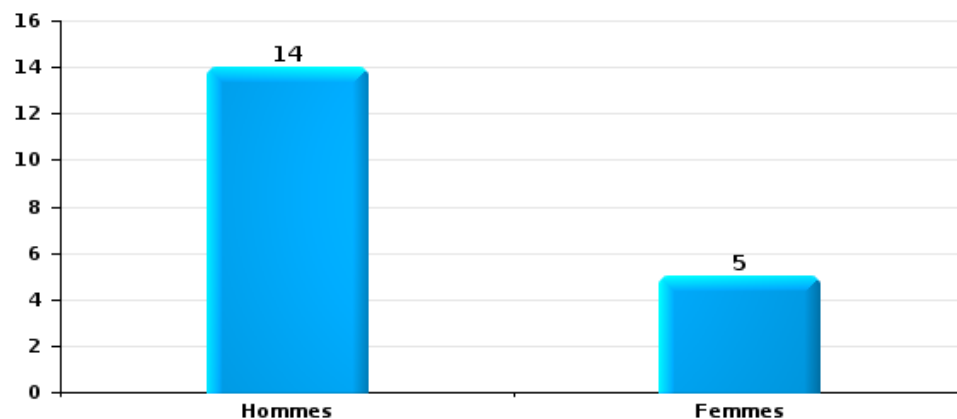
Lorsqu'un même suspect a commis plusieurs faits durant la période considérée, il est aussi comptabilisé plusieurs fois (voir également la note méthodologique)

#### Kapellen

2023

#### Vol et extorsion

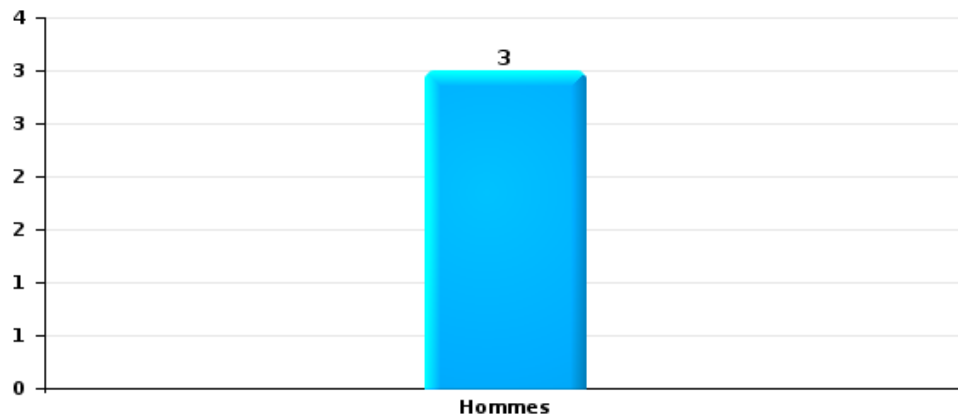
Nombre de suspects-fait selon le sexe





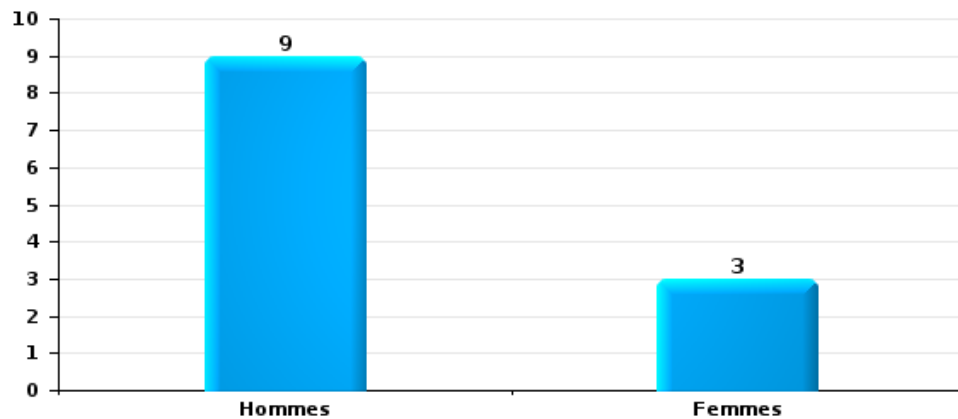
Dégradation de la propriété

Nombre de suspects-fait selon le sexe



Infr. contre l'intégrité physique

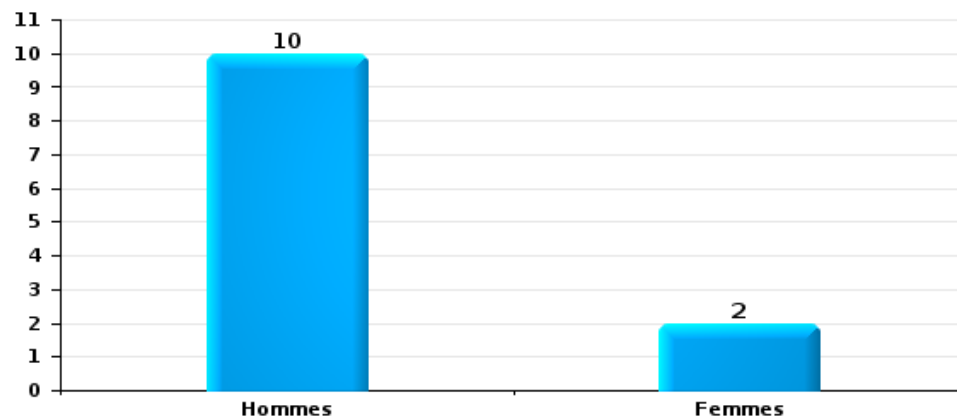
Nombre de suspects-fait selon le sexe





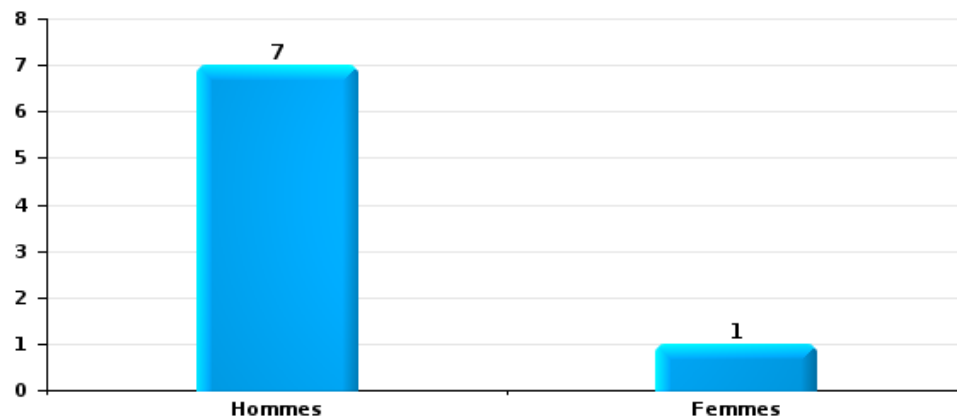
Drogues

Nombre de suspects-fait selon le sexe



Fraude

Nombre de suspects-fait selon le sexe





## 2.2. Nombre de suspects-fait selon le sexe des suspects identifiés (TOP 5 des figures criminelles)

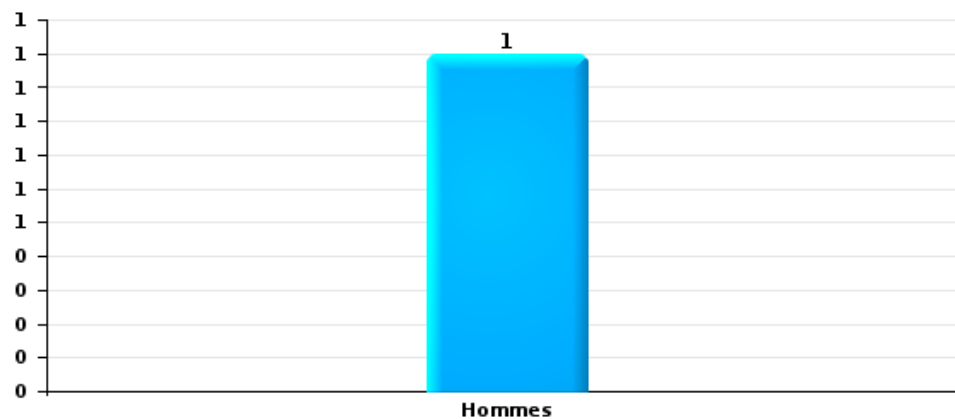
Lorsqu'un même suspect a commis plusieurs faits durant la période considérée, il est aussi comptabilisé plusieurs fois (voir également la note méthodologique)

### Kapellen

2023

### Cambriolage dans bâtiment (total)

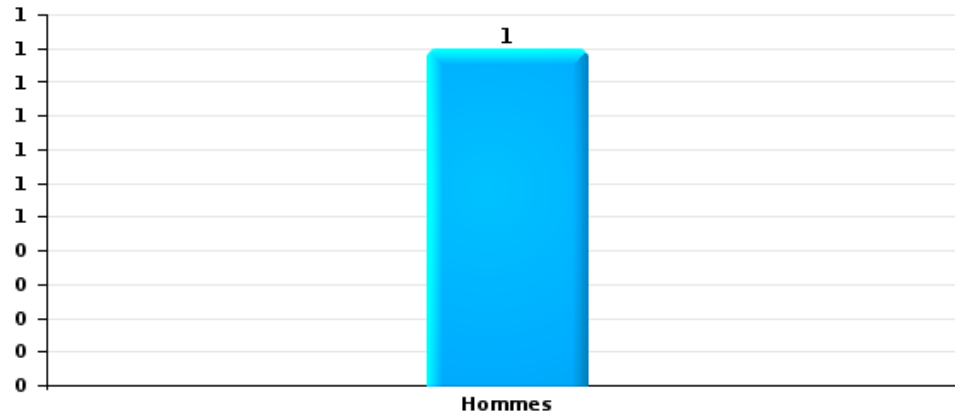
Nombre de suspects-fait selon le sexe





Dégradation de voiture

Nombre de suspects-fait selon le sexe







### 2.3. Nombre de suspects-fait selon l'âge des suspects identifiés (TOP 5 des catégories principales)

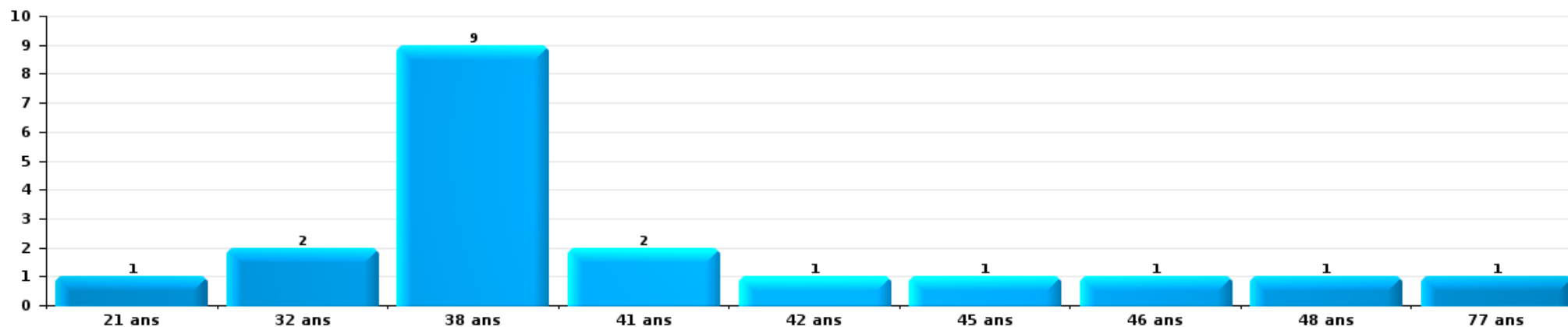
1) Lorsqu'un même suspect a commis plusieurs faits durant la période considérée, il est aussi comptabilisé plusieurs fois, qu'il ait le même âge ou non – 2) Les suspects au-dessous de 14 ans et à partir de 90 ans ne sont pas repris dans le tableau (voir également la note méthodologique)

#### Kapellen

#### 2023

#### Vol et extorsion

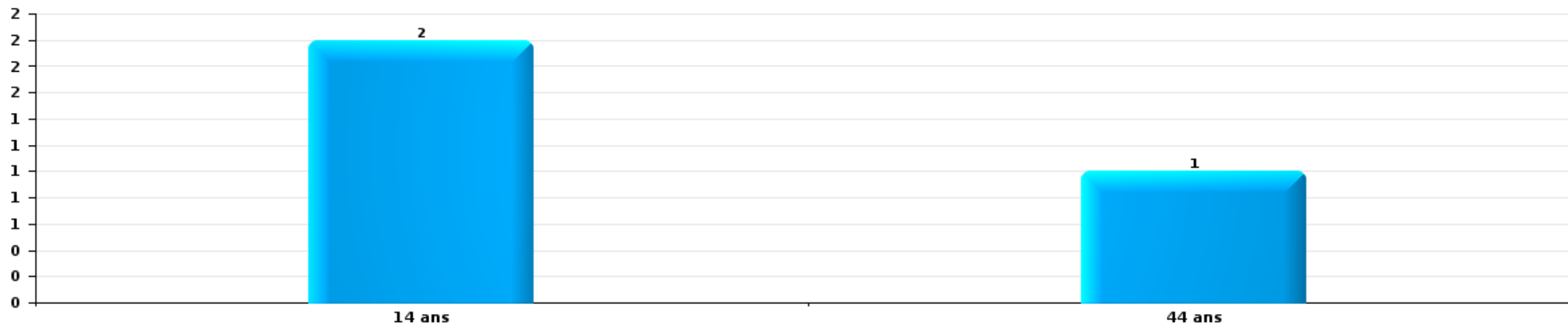
Nombre de suspects-fait par âge (chronologique)





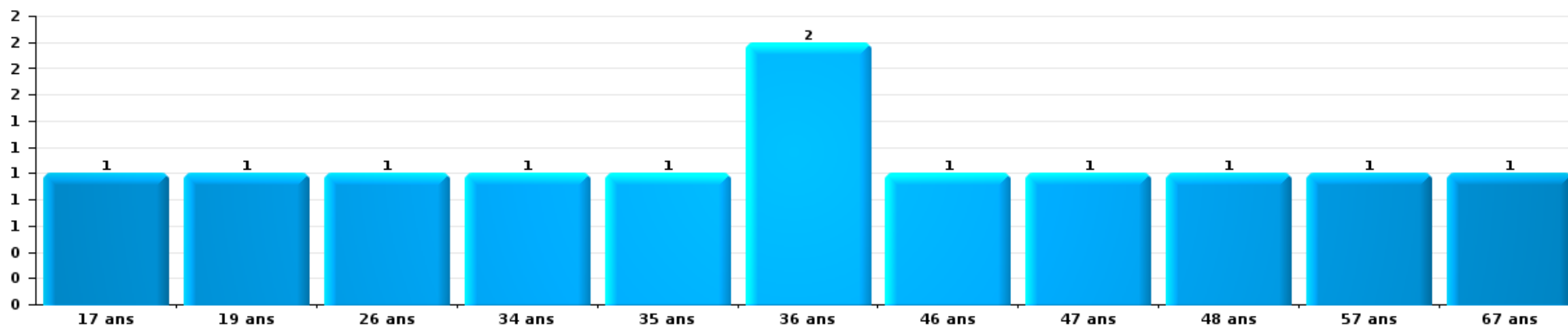
Dégradation de la propriété

Nombre de suspects-fait par âge (chronologique)



Infr. contre l'intégrité physique

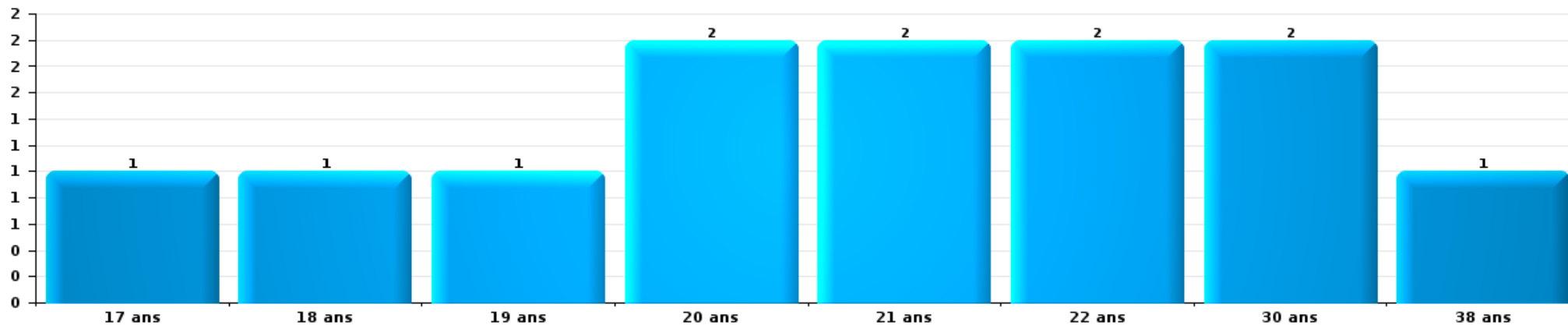
Nombre de suspects-fait par âge (chronologique)





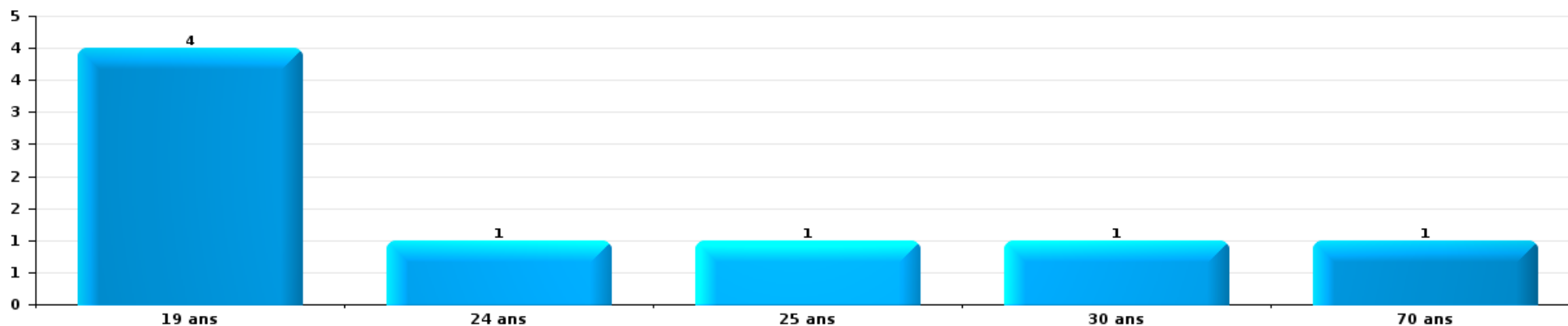
Drogues

Nombre de suspects-fait par âge (chronologique)



Fraude

Nombre de suspects-fait par âge (chronologique)





## 2.4. Nombre de suspects-fait selon l'âge des suspects identifiés (TOP 5 des figures criminelles)

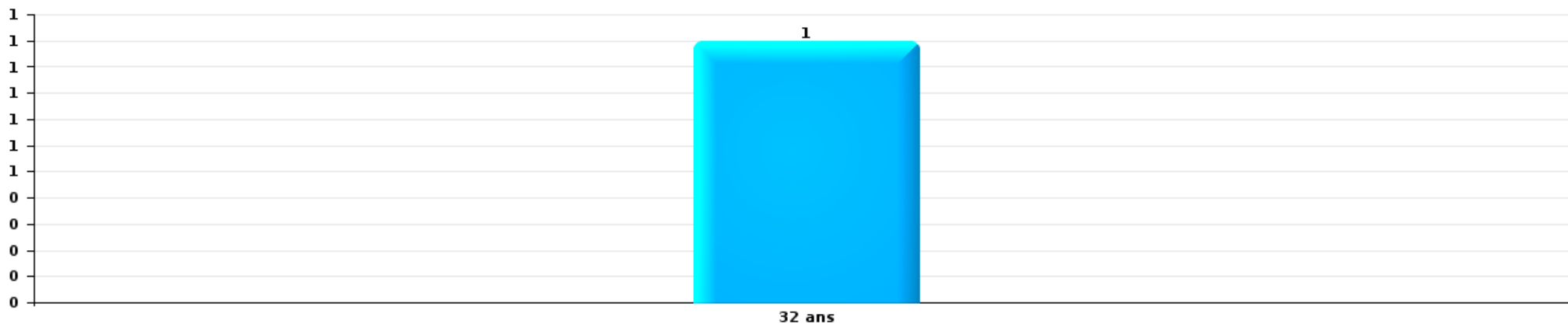
1) Lorsqu'un même suspect a commis plusieurs faits durant la période considérée, il est aussi comptabilisé plusieurs fois, qu'il ait le même âge ou non – 2) Les suspects au-dessous de 14 ans et à partir de 90 ans ne sont pas repris dans le tableau (voir également la note méthodologique)

### Kapellen

2023

### Cambrilage dans bâtiment (total)

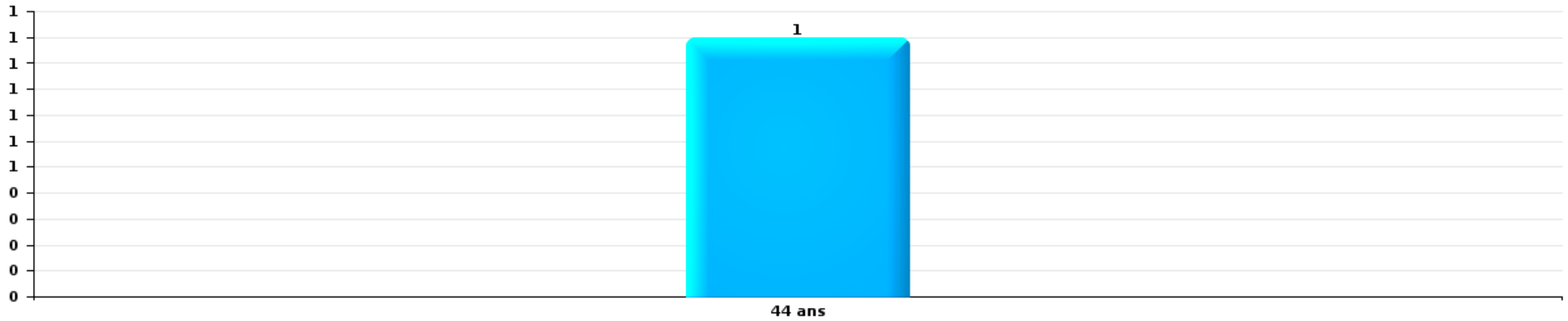
Nombre de suspects-fait par âge (chronologique)





Dégradation de voiture

Nombre de suspects-fait par âge (chronologique)



# ***STATISTIQUES POLICIERES DE CRIMINALITE***

---

***LIEU DE PERPETRATION: COMMUNE***

**Kapellen**

***ANNEXE I: DETAIL PAR CATEGORIE DE DELIT  
CODE PENAL***

## Kapellen

### Infraction Code pénal

#### Infr. contre l'intégrité physique

			2000	2013	2014	2015	2016	2017	2018	2019	2020	2021	2022	2023	
Assassinat	Empoisonnement (assassinat)	Tent.											1		
	Autres	Acc.		1											
		Tent.	1									1			
		<b>Sous-total</b>	<b>1</b>	<b>1</b>							<b>1</b>		<b>1</b>		
Meurtre	Parricide (meurtre)	Tent.						1		1					
	Autres	Tent.				3	1				3	1	1		
		<b>Sous-total</b>				<b>3</b>	<b>2</b>		<b>1</b>		<b>3</b>	<b>1</b>	<b>1</b>		
Torture et maltraitance	Traitement dégradant	Acc.						1			1				
	<b>Sous-total</b>							<b>1</b>			<b>1</b>				
Coups et/ou blessures vol. en sphère familiale	Entre partenaires ou ex-partenaires	Inc.	1												
	Lors d'un différend familial en général	Acc.	1	36	19	28	20	33	31	37	31	43	26	4	
		Acc.	8												
	Par les parents envers un mineur	Acc.	1	1	4	3	1		2	7	6	6	6		
	Par les parents envers personne vulnérable	Acc.									1				
	Envers les parents	Acc.	2	5	5	2	3	2	3	3	2	2	3	1	
	Envers d'autres ascendants directs ou collatéraux	Acc.		1	1		2	3	1					4	
	<b>Sous-total</b>	<b>13</b>	<b>43</b>	<b>29</b>	<b>33</b>	<b>26</b>	<b>38</b>	<b>37</b>	<b>47</b>	<b>40</b>	<b>51</b>	<b>39</b>	<b>5</b>		
Coups et/ou blessures vol. hors sphère familiale	Bagarres (=coups réciproques)	Acc.	28	6	14	5	5	7	6	6	6	7	11	6	
	Coups envers fonctionnaire de police	Acc.		1	1	1	1		2	2		1			
	Envers un mineur par une pers. ayant autorité	Acc.	1		1	1	2	2	2	2					
	Envers un mineur qualité de l'auteur inconnue	Acc.	1	2	2	3	3		2	2	4	4	7	1	
	Coups envers personnel autre service public	Acc.			1					1					
	Coups envers profession médicale	Acc.							1						
	Coups envers personnel institut d'enseignement	Acc.		1		1		1		3	1	1	5		
	Non spécifié	Acc.	35	40	36	35	35	30	38	23	17	34	40	8	
	<b>Sous-total</b>	<b>65</b>	<b>50</b>	<b>55</b>	<b>46</b>	<b>46</b>	<b>40</b>	<b>51</b>	<b>39</b>	<b>28</b>	<b>47</b>	<b>63</b>	<b>15</b>		
Abstention coupable		Acc.		1								1			
	<b>Sous-total</b>			<b>1</b>								<b>1</b>			
Autres infr. volontaires. c/ l'intégrité phys.	Privation de soins à enfant ou personne vulnérable	Acc.						1				1			
	Abandon d'enfant dans le besoin	Acc.											1		
	Administration substances nuisibles	Acc.						1					1		
	Empoisonnement de denrées	Acc.										1			
	Entrave méchante à la circulation	Acc.		1			1	2	1	3	1	3			
	Voies de faits et violences légères	Acc.	8	6	7	6	7	6	6		3	3	3	1	1
		<b>Sous-total</b>	<b>8</b>	<b>7</b>	<b>7</b>	<b>6</b>	<b>8</b>	<b>10</b>	<b>1</b>	<b>6</b>	<b>4</b>	<b>8</b>	<b>3</b>	<b>1</b>	

## Infr. contre l'intégrité physique

		2000	2013	2014	2015	2016	2017	2018	2019	2020	2021	2022	2023
Infr. involontaires contre l'intégrité physique	Homicides involontaires	Acc.		1									
	Coups et/ou blessures involontaires	Acc.	2	1	1			1	1			2	1
	Morsure de chien	Acc.	1	3	1	1	1		2	2	1	2	
		Sous-total	3	5	2	1	1	1	3	2	1	4	1
		Total	105	96	87	84	92	90	96	79	109	111	22



## Infr. contre la liberté individuelle

			2000	2013	2014	2015	2016	2017	2018	2019	2020	2021	2022	2023
Prise d'otages	Acc.		1	1		1								
	Sous-total		1	1	1									
Enlèvement de mineur ou personne vulnérable	Enlèvement parental	Acc.				1							2	
		Tent.												1
	Autre enlèvement	Acc.		1										
		Tent.							1					
	Sous-total		1		1				1			2	1	
Détenition par un particulier	Acc.							2		2		1	1	
	Sous-total							2		2		1	1	
	Total		1	2	2			2	1	2		3	2	

## Infr. contre les mœurs

				2000	2013	2014	2015	2016	2017	2018	2019	2020	2021	2022	2023
Viol n'ayant pas causé la mort	Victime < 10a	Acc.			1			1		1		2	2		
	Victime 10a - 14a	Acc.				2				1	2		1		
	Victime 14a - 16a	Acc.								1	1		3		
	Victime 16a - 18a	Acc.				1			2	1	1	1	1	2	
	Victime majeure	Acc.	2				1		3	1		1	2		
	Sous-total		2		3	3		2	5	5	4	4	9	2	
Viol n'ayant pas causé la mort (nvCPS)	Victime < 16a	Acc.											1	5	2
	Victime majeure	Acc.												2	
	Sous-total												1	7	2
Attentat à la pudeur ayant causé la mort	Victime 16a - 18a	Acc.			1										
	Sous-total				1										
Attentat à la pudeur avec violence / menace	Victime < 16a	Acc.			2	1			1	3	2				
	Victime 16a - 18a	Acc.										2	1		
		Tent.										1			
	Victime majeure	Acc.	1		1	1		2	2	1	1	3			1
	Tent.										1	1			
	Sous-total		1		3	2		2	3	4	4	7	1	1	
Attentat à la pudeur sans violence / menace	Victime < 16a	Acc.	1		4	2	1	5	4	3	1	4	1	2	
		Tent.							1						
	Victime 16a - 18a	Acc.									1		1		
	Victime âge inconnu	Acc.	1		1	1	5	5	2		1			1	
	Sous-total		2		6	3	6	10	7	3	3	4	3	2	
Attentat à la pudeur non spécifié		Acc.	1			1									
		Tent.	1												
	Sous-total		2			1		1							
Atteinte intégrité sexuelle sans mort (nvCPS)	Victime < 16a	Acc.													3
	Victime 16a - 18a	Acc.												3	1
	Victime majeure	Acc.												4	
	Sous-total													7	4
Pornographie infantine	Détention	Acc.	1			3		1						3	
	Distribution	Acc.				4	2	2	3	1	5	4	4		
	Accès pornographie infantine via technologie	Acc.							2						
	Sous-total		1			7	2	3	5	1	5	4	7		
Pornographie		Acc.							1						
	Sous-total								1						
Incitation à la débauche		Acc.			2			1		1		1	2		
		Tent.							1						
	Sous-total				2			1	1	1		1	2		

**Infr. contre les mœurs**

			2000	2013	2014	2015	2016	2017	2018	2019	2020	2021	2022	2023
Outrage public aux bonnes mœurs	Actions (exhibitionnisme, etc.)	Acc.	5	4	2	1			1		4	2		
	Ecrits, images, objets	Acc.	1	2					1	1	5	3	1	
	Obscénités en public	Acc.			1									1
		Sous-total	6	6	2	2			2	1	9	5	2	
Voyeurisme	Observation/enregistrement de nudité ou intimité	Acc.								1				
	Diffusion enregistrement nudité ou intimité	Acc.								2		2		
		Sous-total								3		2		
Voyeurisme via moyen technique ou autre (nvCPS)	Victime < 16a	Acc.											1	
		Sous-total											1	
Diffusion de contenu à caractère sexuel (nvCPS)	Victime < 16a	Acc.											2	
		Sous-total											2	
Diffusion contenu sex. but méchant/lucrat. (nvCPS)	Victime < 16a	Acc.											2	
	Victime majeure	Acc.											3	
		Sous-total											5	
Grooming (contact par ICT avec mineur < 16 ans)		Acc.				1		1			1	2		
		Sous-total				1		1			1	2		
Grooming offline - sans ICT (nvCPS)	Victime < 16a	Acc.											1	2
		Sous-total											1	2
Exploitation sexuelle mineurs-prostitution (nvCPS)	Incitation à la débauche/prostit. (nvCPS)	Acc.											1	2
		Sous-total											1	2
Images d'abus sexuels de mineurs (nvCPS)	Détention/acquisition images abus sexuels (nvCPS)	Acc.											1	
		Sous-total											1	
		Total	14	21	18	10	20	22	17	20	30	32	32	10

**Infr. contre autres valeurs morales et sentiments**

			2000	2013	2014	2015	2016	2017	2018	2019	2020	2021	2022	2023
Harcèlement	Harcèlement par téléphone (OLD)	Acc.	5											
		Acc.	4	34	25	25	38	27	25	34	34	27	36	14
	Sous-total	9	34	25	25	38	27	25	34	34	27	36	14	
Violation de sépulture		Acc.				1								
		Sous-total			1									
Violation du secret professionnel		Acc.					1	1						
		Sous-total					1	1						
Atteinte à l'honneur	Calomnie et diffamation	Acc.	2	9	9	5	6	6	3	6	8	12	7	2
	Déclaration calomnieuse	Acc.			1	1	2			1			2	
	Imputation calomnieuse	Acc.	1	2		1	2	2	1	1			1	
	Injures (Délit)	Acc.		3	1	1	1		1	4		4	5	2
	Sous-total	3	14	10	8	10	10	5	12	8	16	15	4	
Vie privée	Intrusion de nuit	Acc.				1								
	Violation de domicile par un particulier	Acc.	1	3	1	3	1	4		1	3	4	3	1
	Violation du secret des lettres	Acc.		2	2	1				1	2	1	1	
	Sous-total	1	5	3	4	2	4		2	5	5	4	1	
Tapage nocturne		Inc.	2											
		Acc.	6	9	3	4	1		1					
		Sous-total	8	9	3	4	1		1					
Abus d'informations issues d'un dossier pénal		Acc.								1			1	
		Sous-total								1			1	
Violation de communication par particulier		Acc.		1			1							
		Sous-total		1			1							
Abus faiblesses de personnes		Acc.						2						
		Sous-total						2						
Cyberlokkking (leurre de mineur par ICT)		Acc.											1	
		Sous-total											1	
		Total	21	63	41	42	52	44	32	49	47	48	57	19

**Infr. relative au statut juridique de l'enfant**

			2000	2013	2014	2015	2016	2017	2018	2019	2020	2021	2022	2023
<b>Non-représentation d'enfants</b>	<b>Par les parents</b>	<b>Acc.</b>	1		2	1			1		2			
		<b>Sous-total</b>	1		2	1			1		2			
		<b>Total</b>	1		2	1			1		2			

## Vol et extorsion

				2000	2013	2014	2015	2016	2017	2018	2019	2020	2021	2022	2023	
Vol avec circ. aggr.	Avec violence	Acc.	2	2	9	6	3		3	4	4	3	1	4	2	
		Tent.	2	2	1	1	2	3		2				1	1	
	Sans violence	Acc.	190	173	93	171	143	127	85	103	103	101	73	83		43
		Tent.	62	67	47	67	38	40	34	39	39	36	19	30		21
Sous-total			256	251	147	242	183	173	123	148	140	94	118		66	
Vol sans circ. aggr.	Avec violence	Acc.	1		3	4	2	3	3	3	2	1	3	3		
		Tent.	1		2		1	2					1			
	Sans violence, Vol à la tire	Acc.	9	25	29	39	35	16	12	12	12	16	1	8		1
		Acc.					1								1	
	Sans violence, Vol d'usage	Acc.	6	6	11	7	4	6	10	2	2	3	5	6		2
		Inc.	1													
	Sans violence	Acc.	467	325	301	285	286	233	205	210	210	122	142	187		35
Tent.		7	8	7	5	9	5	6	6	6	2	3	4			
Sous-total			492	364	353	340	338	265	236	232	144	155	209		38	
Vol non spécifié		Acc.	143		1	1						1		1		
		Tent.	43													
	Sous-total	186		1	1						1		1			
Extorsion		Acc.	1	5	2	2	2	2	5	2	2	2	8	5		
		Tent.		2	2		1	3				2	2	7		
	Sous-total	1	7	4	2	3	5	5	2	4	4	10	12			
Fabrication de fausses clefs		Acc.							1					1		
		Sous-total							1					1		
Total			935	622	505	585	524	443	365	382	289	259	341		104	

## Fraude

		2000	2013	2014	2015	2016	2017	2018	2019	2020	2021	2022	2023
Blanchiment d'argent	Acc.		5	1			1	12	11	38	43	20	2
	Tent.										1		
	Sous-total		5	1			1	12	11	38	44	20	2
Recel	Recel simple	Acc.	1		2		1	2			2		
	Recel qualifié	Acc.											
	Sous-total		1		2		1	2			2		
Grivèlerie	Carburant / lubrifiant	Acc.	4	4		1							
	Boissons et aliments	Acc.	1	1	3				1	1	3	1	
	Voiture de location	Acc.		3	3		3	2	1		2		1
	Sous-total		5	8	6	1	3	2	2	1	5	1	1
Détournement et destruction frauduleuse	Cel frauduleux	Acc.	1	4	2	2	3	5	5	2	1	2	
	D'argent, de papiers, etc.	Acc.	1					1					
	D'héritage	Acc.										1	
	Non spécifié	Acc.								1			
	Sous-total		2	4	2	2	3	6	5	3	1	3	
Escroquerie	Fraude par internet	Acc.	14	28	15	22	23	41	60	77	112	126	27
		Tent.	11	6	5	4	2	13	6	10	12	3	
	Escroquerie sans internet	Acc.	9	17	12	11	10	5	13	14	8	14	2
		Tent.	2	2	7	2	3	1	3	2	4	2	
	Non spécifié	Acc.											
		Tent.											
	Sous-total		36	53	39	39	38	60	82	103	136	145	29
Tromperie	Marchandises vendues / travail fourni	Acc.	1								1		
	Endossement frauduleux de factures	Acc.		1									
	Non spécifié	Acc.					1						
	Sous-total		1	1			1				1		
Abus de confiance et infr. apparentées	Abus de confiance	Acc.	15	6	15	3	16	7	6	2	7	16	2
		Tent.			1							1	
	Abus des faiblesses	Acc.			1		2		2	1	1		
	Sous-total		15	6	17	3	18	7	8	3	8	17	2
Abus de biens sociaux	Non spécifié	Acc.	1										
	Autres	Acc.											
	Sous-total		1										
Infr. liées à l'insolvabilité	Par des tiers	Acc.			1		1			2	1	1	
	Par le débiteur	Acc.	2		2	3	10	1	1		1	3	
	Non spécifié	Acc.		1									
	Sous-total		2	1	3	3	11	1	1	2	2	4	
Insolvabilité frauduleuse		Acc.		1	1						1		
	Sous-total			1	1						1		
Chèques sans provision		Acc.											
	Sous-total												

**Fraude**

			2000	2013	2014	2015	2016	2017	2018	2019	2020	2021	2022	2023
		Total	57	68	75	70	48	76	90	109	150	200	190	34



## Dégradation de la propriété

			2000	2013	2014	2015	2016	2017	2018	2019	2020	2021	2022	2023	
Incendie volontaire	Dans lieu habité (de jour)	Acc.								1		1	2		
		Tent.												1	
	Dans lieu habité (de nuit)	Acc.		1	1					2	3				
		Tent.													
	Dans lieu habité (moment indéterminé)	Acc.		1											
		Tent.										1			
	Dans un autre lieu (de jour)	Acc.		1	1	1			1	1	1	4	2	4	
	Dans un autre lieu (de nuit)	Acc.	1		1				1						1
Dans un autre lieu (moment indéterminé)	Acc.				1					1					
Non spécifié	Acc.	2													
	Sous-total		3	3	3	2		1	3	6	5	4	7	1	
Destruction par explosion volontaire	Dans un autre lieu (de jour)	Acc.											1		
	Sous-total											1			
Incendie involontaire		Acc.	15	5	6	10	4	4	9	7	6	6	11	2	
	Sous-total		15	5	6	10	4	4	9	7	6	6	11	2	
Destruction, dénaturation, dégradation	Avec circ. aggr.	Acc.	3	1	3	5	1	1	3	1			1	1	
		Acc.	49												
	Non spécifié	Tent.	2												
	Sous-total		54	1	3	5	1	1	3	1		1	1		
Vandalisme	Sur véhicules	Acc.	72	72	74	81	51	52	59	63	44	44	37	14	
		Tent.							1						
	Sur autres biens mobiliers	Acc.	47	11	11	10	7	9	5	7	19	10	12	1	
		Tent.							1						
	Graffitis	Acc.	1	2		3	1	4	5	3	2	1	1		
	Autres détériorations sur biens immobiliers	Acc.	39	50	40	47	28	35	35	39	31	44	26	9	
Dégradation de clôture	Acc.	8	3	1	3	4			1	3	4	2		2	
	Sous-total		167	138	126	144	91	100	107	115	100	101	76	26	
	Total		239	147	138	161	96	106	122	129	111	113	95	29	

**Infr. contre la Sécurité de l'Etat**

		2000	2013	2014	2015	2016	2017	2018	2019	2020	2021	2022	2023
Sûreté extérieure de l'Etat	Acc.	1											
	Sous-total	1											
Terrorisme	Groupe terroriste	Acc.	1			1			1				
	Diffuser un message qui incite au terrorisme	Acc.			1								
	Sous-total		1		1	1			1				
Total		1	1		1	1			1				

FPF/DGR/DR/BIPOL - Statistiques policières de criminalité (date de clôture: 22/09/2023)  
 Les données pour les années 2001 jusqu'à 2012 ne sont plus publiées mais restent disponibles sur demande auprès du service BIPOL.  
 Les données pour 2023 ne concernent que le 1er trimestre.

## Infr. contre la sécurité publique

			2000	2013	2014	2015	2016	2017	2018	2019	2020	2021	2022	2023
Organisation criminelle	Acc.			5	3	1			1				2	
	Sous-total			5	3	1			1				2	
Association de malfaiteurs	Acc.	1		5	8	4	3	7	4	5	2	5	1	2
	Tent.								1					
	Sous-total	1		5	8	4	3	7	5	5	2	5	1	2
Evasion de prisonniers	Non-entrée de congé	Acc.						1				1		
	Non-respect surveillance électronique	Acc.		1	1			1					1	2
	Sous-total			1	1			2				1	1	2
Menaces	Menace d'attentat	Acc.						2	1		7	4	1	
	Verbales	Acc.	26	13	13	13	13	15	8	11	18	16	15	3
	Ecrites	Acc.	4	8	8	5	9	6	6	16	8	10	11	1
	Par gestes, emblèmes	Acc.	5	1	1	2	2	6	3	6	7	5	12	1
		Tent.	1											
	Alerte à la bombe	Acc.			1			1				1	1	1
	Non spécifié	Acc.	4							1				
	Sous-total	40		22	23	20	24	30	18	34	41	36	40	5
	Total	41		33	35	25	27	39	24	39	43	42	44	9

## Infr. contre l'autorité publique

		2000	2013	2014	2015	2016	2017	2018	2019	2020	2021	2022	2023
<b>Violence c/ personnes investies autorité publique</b>	<b>Acc.</b>			1			1	1			1		
	<b>Sous-total</b>			1			1	1			1		
<b>Rébellion</b>	<b>Rébellion armée</b>	<b>Acc.</b>				1					1		
	<b>Rébellion non armée</b>	<b>Acc.</b>	5	5	8	4	8	5	5	6	8	6	2
	<b>Non spécifié</b>	<b>Acc.</b>									1		
	<b>Sous-total</b>	<b>1</b>	<b>5</b>	<b>5</b>	<b>8</b>	<b>5</b>	<b>8</b>	<b>5</b>	<b>5</b>	<b>6</b>	<b>10</b>	<b>6</b>	<b>2</b>
<b>Outrages</b>	<b>Acc.</b>	<b>2</b>	3					2	5		3	2	1
	<b>Sous-total</b>	<b>2</b>	<b>3</b>					<b>2</b>	<b>5</b>		<b>3</b>	<b>2</b>	<b>1</b>
<b>Refus de coopération (informatique et télécom)</b>	<b>Acc.</b>										1		
	<b>Sous-total</b>										1		
<b>Autres infractions</b>	<b>Bris de scellés</b>	<b>Acc.</b>			1			2			1		
	<b>Sous-total</b>				1			2			1		
	<b>Total</b>	<b>3</b>	<b>8</b>	<b>6</b>	<b>9</b>	<b>5</b>	<b>9</b>	<b>10</b>	<b>10</b>	<b>6</b>	<b>16</b>	<b>8</b>	<b>3</b>

## Infr. contre la foi publique

			2000	2013	2014	2015	2016	2017	2018	2019	2020	2021	2022	2023
Faux en écritures	Faux en écritures	Acc.	11	18	12	13	10	7	7	4	4	5	5	
		Tent.		1										
	Usage de faux en écrit. et écrit. falsifiées	Acc.	1	5	2	1	3	1	4		1		1	1
		Sous-total	12	24	14	14	13	8	11	4	5	5	6	1
Usurpation	De fonctions	Acc.			1	1		1					1	
		Tent.							1					
	De grades	Acc.				1								
	De nom	Acc.		1	3	5	3	4	1	3	5	6	5	
	Non spécifié	Acc.	1											
		Sous-total	1	1	4	7	3	5	2	3	5	6	6	
Contrefaçon / falsification	Contrefaçon	Acc.		1			2					1	1	
	Falsification	Acc.		2		2						1		
		Sous-total		3		2	2					2	1	
Fausses monnaies	Emission	Acc.	4	1		1	4			1	1	1	1	
		Tent.						2						
	Non spécifié	Acc.	1											
	Autres	Acc.	2	1		1								
		Sous-total	7	2		2	4	2		1	1	1	1	
Faux en justice	Fausse déclarations	Acc.				2	1						1	
	Faux serment	Acc.							1					
	Falsification d'enregistrement	Acc.		1										
		Sous-total		1		2	1		1				1	
		Total	20	31	18	27	23	15	14	8	11	14	15	1



**Kapellen**

**Infraction Code pénal**

**Infr. contre la famille**

		2000	2013	2014	2015	2016	2017	2018	2019	2020	2021	2022	2023
Abandon de famille	Acc.	1	1	1									
	Sous-total	1	1	1									
Refus du droit aux relations personnelles	Acc.	41	10	35	27	13	16	18	22	13	13	19	3
	Sous-total	41	10	35	27	13	16	18	22	13	13	19	3
Non-acquittement pension alimentaire	Acc.		5	2		1	2				1		
	Sous-total		5	2		1	2				1		
	Total	42	16	38	27	14	18	18	22	13	14	19	3

**Criminalité informatique**

		2000	2013	2014	2015	2016	2017	2018	2019	2020	2021	2022	2023
Hacking	Acc.		2	3	3	6	5	5	8	11	17	14	3
	Tent.							1	1	1			
	Sous-total		2	3	3	6	5	6	9	12	17	14	3
Faux en informatique	Acc.		3	1	1	1		2		1		7	2
	Sous-total		3	1	1	1		2		1		7	2
Fraude informatique	Acc.		20	18	10	12	18	19	45	84	56	47	15
	Tent.		1		1	2	2		2	7	5		
	Sous-total		21	18	11	14	20	19	47	91	61	47	15
Sabotage	Acc.						2	1	1		1		
	Tent.								1				
	Sous-total						2	1	2		1		
	Total		26	22	15	21	27	28	58	104	79	68	20



**Exercice illégal de l'autorité publique**

		2000	2013	2014	2015	2016	2017	2018	2019	2020	2021	2022	2023
Corruption publique	Acc.	1											
	Tent.			1									
	Sous-total	1		1									
Abus de l'autorité	Acc.				1	1					1		
	Sous-total				1	1					1		
<b>Total</b>		<b>1</b>		<b>1</b>	<b>1</b>	<b>1</b>					<b>1</b>		

**Marchand de sommeil**

		2000	2013	2014	2015	2016	2017	2018	2019	2020	2021	2022	2023
Sans circ. aggr.	Acc.											1	
	Sous-total											1	
Avec circ. aggr.	Acc.		1										
	Sous-total		1										
<b>Total</b>			<b>1</b>									<b>1</b>	

**Traite des êtres humains**

		2000	2013	2014	2015	2016	2017	2018	2019	2020	2021	2022	2023
Exploitation sexuelle	Acc.		1	1			1						
	Sous-total		1	1			1						
Exploitation économique	Acc.									1			
	Sous-total									1			
Crimes et délits forcés	Acc.								1				
	Sous-total								1				
<b>Total</b>			<b>1</b>	<b>1</b>			<b>1</b>		<b>1</b>	<b>1</b>			



**Autres infractions Code pénal**

	2000	2013	2014	2015	2016	2017	2018	2019	2020	2021	2022	2023
<b>Acc.</b>							1					
<b>Sous-total</b>							1					
<b>Total</b>							1					

**Contravention Code pénal**

	2000	2013	2014	2015	2016	2017	2018	2019	2020	2021	2022	2023
<b>Injures (Contravention) Acc.</b>	3											
<b>Sous-total</b>	3											
<b>Destruction d'animaux (Contravention) Acc.</b>	3											
<b>Sous-total</b>	3											
<b>Autres contraventions CP Acc.</b>	2											
<b>Sous-total</b>	2											
<b>Total</b>	8											



# ***STATISTIQUES POLICIERES DE CRIMINALITE***

---

*LIEU DE PERPETRATION: COMMUNE*

**Kapellen**

***ANNEXE II: DETAIL PAR CATEGORIE DE DELIT  
LOIS SPECIALES***



Kapellen

Infraction Lois spéciales

Drogues

			2000	2013	2014	2015	2016	2017	2018	2019	2020	2021	2022	2023
Détention		Acc.	16	50	44	20	27	45	25	33	31	27	20	8
		Sous-total	16	50	44	20	27	45	25	33	31	27	20	8
Usage	Usage en groupe	Acc.	1											
	Usage individuel	Acc.	6											
	Faciliter l'usage	Acc.		2	2	2	2	1	4	2	1			1
	Incitation à l'usage	Acc.	1	1	1			1	1					
	Désordre, scandale ou danger dans un espace public	Acc.					1	2			1		2	
		Sous-total	8	3	3	2	2	3	7	2	2		2	1
Importation et exportation		Acc.	15	13	9	3	1	5	9		2			1
		Tent.		1	1									
		Sous-total	15	14	10	3	1	5	9		2			1
Fabrication		Acc.	1	4	2	7	4	6	5	2	2	3	1	1
		Sous-total	1	4	2	7	4	6	5	2	2	3	1	1
Commerce		Acc.	12	37	16	11	10	14	15	11	15	15	14	6
		Sous-total	12	37	16	11	10	14	15	11	15	15	14	6
Autres		Acc.		1	1	1	1	1	4		1	1	1	
		Sous-total		1	1	1	1	1	4		1	1	1	
		Total	52	109	76	44	45	74	65	48	53	46	38	17



Législation sur les étrangers

			2000	2013	2014	2015	2016	2017	2018	2019	2020	2021	2022	2023
Transmigration illégale	Mariages simulés/blancs sans récompense/contrainte	Acc.		12	6	4	1	1	3	1		1		
	Cohab. légale de complais. sans récompense/contr.	Acc.				3	1				1			
	Accès au territoire	Acc.		4	4	3			3	2	4	1	5	
	Séjour	Acc.	1	12	14	5	9	5	4	4	7	4	4	
	Pas de port de documents d'identité ou de voyage	Acc.		1			1	3	1		1		1	
	Inscription au registre des étrangers	Acc.		5	3	2					1			1
	Reconnaissance fraudul. sans récompense/contrainte	Acc.									1	2	1	
	<b>Sous-total</b>		<b>1</b>	<b>34</b>	<b>27</b>	<b>17</b>	<b>12</b>	<b>9</b>	<b>11</b>	<b>7</b>	<b>15</b>	<b>8</b>	<b>11</b>	<b>1</b>
Trafic d'êtres humains	Acc.			1		1								
	<b>Sous-total</b>			<b>1</b>		<b>1</b>								
Aide au séjour illégal	Acc.			2	2	3	1	1						
	<b>Sous-total</b>			<b>2</b>	<b>2</b>	<b>3</b>	<b>1</b>	<b>1</b>						
Non spécifié	Acc.	1												
	<b>Sous-total</b>	<b>1</b>												
Autres	Acc.						1							
	<b>Sous-total</b>						<b>1</b>							
	<b>Total</b>		<b>2</b>	<b>37</b>	<b>29</b>	<b>21</b>	<b>14</b>	<b>10</b>	<b>11</b>	<b>7</b>	<b>15</b>	<b>8</b>	<b>11</b>	<b>1</b>



**Environnement**

			2000	2013	2014	2015	2016	2017	2018	2019	2020	2021	2022	2023
<b>Déchets</b>	Déchets par professionnel	Acc.			1	1			2	1	1	1		
	Déchets par particulier	Acc.		6	6	2	5	2	3	3	13	9	8	3
	Déchets par personne indéterminée	Acc.	5											
	Déchets: permis/autorisation	Acc.											1	
	Non spécifié	Acc.	1											
	<b>Sous-total</b>		<b>6</b>	<b>6</b>	<b>7</b>	<b>3</b>	<b>5</b>	<b>2</b>	<b>5</b>	<b>4</b>	<b>14</b>	<b>10</b>	<b>9</b>	<b>3</b>
<b>Feux d'artifice</b>		Acc.										1		
	<b>Sous-total</b>											<b>1</b>		
<b>Autres que déchets</b>	Urbanisme	Acc.	11	15	8	10	6	3	8	12	5	6	6	1
	Permis d'environnement	Acc.				1	1	1		1			1	
	Bruit	Acc.	3		1								1	
	Pollution de l'eau	Acc.	2											
	Pollution du sol	Acc.			1									
	Autres nuisances en matière d'environnement	Acc.	2										1	1
	<b>Sous-total</b>		<b>18</b>	<b>15</b>	<b>10</b>	<b>11</b>	<b>7</b>	<b>4</b>	<b>8</b>	<b>13</b>	<b>5</b>	<b>8</b>	<b>8</b>	<b>1</b>
<b>Biodiversité / Faune et flore</b>	Commerce et détention: législation CITES	Acc.								1				
	Bien-être animal	Acc.	4	3	4	1	2	1	1	1	3	3		1
	Protection de la nature	Acc.	1	2	2	1					1			
	Permis / autorisation animaux	Acc.			1		1							
	Destruction d'animaux	Acc.	2											
	Tent.			1										
	<b>Sous-total</b>		<b>7</b>	<b>6</b>	<b>7</b>	<b>2</b>	<b>3</b>	<b>1</b>	<b>1</b>	<b>2</b>	<b>4</b>	<b>3</b>		<b>1</b>
	<b>Total</b>		<b>31</b>	<b>27</b>	<b>24</b>	<b>16</b>	<b>15</b>	<b>7</b>	<b>14</b>	<b>19</b>	<b>23</b>	<b>22</b>	<b>17</b>	<b>5</b>



**Armes et explosifs**

			2000	2013	2014	2015	2016	2017	2018	2019	2020	2021	2022	2023
Détention illégale	Arme à feu	Acc.			1	3	4	1	4	5		6	2	1
	Arme blanche ou non à feu	Acc.		4	3	4	6	9	9	6	9	6	6	
	Munition	Acc.			1		1	2		2		3		
	Non spécifié	Acc.	3											
		<b>Sous-total</b>	<b>3</b>	<b>4</b>	<b>5</b>	<b>7</b>	<b>11</b>	<b>12</b>	<b>13</b>	<b>13</b>	<b>9</b>	<b>15</b>	<b>8</b>	<b>1</b>
Port / transport illégal	Arme à feu	Acc.			1		1							
	Arme blanche ou non à feu	Acc.		3	2	7	8	6	8	4	6	5	7	
	Non spécifié	Acc.	2											
		<b>Sous-total</b>	<b>2</b>	<b>3</b>	<b>3</b>	<b>7</b>	<b>9</b>	<b>6</b>	<b>8</b>	<b>4</b>	<b>6</b>	<b>5</b>	<b>7</b>	
Commerce illégal	Arme à feu	Acc.					1							
	Arme blanche ou non à feu	Acc.					1	1						
	Non spécifié	Acc.	1											
		<b>Sous-total</b>	<b>1</b>			<b>2</b>	<b>1</b>							
Explosifs		Acc.	2								7	20	22	
		<b>Sous-total</b>	<b>2</b>								<b>7</b>	<b>20</b>	<b>22</b>	
Autre	Numéro de série	Acc.				1								
	Vente par correspondance/internet d'arme à feu	Acc.		1										
	Mesures de sécurité	Acc.								1				
	Stockage	Acc.										1		
	Non spécifié	Acc.	12											
		<b>Sous-total</b>	<b>12</b>	<b>1</b>	<b>1</b>	<b>1</b>				<b>1</b>		<b>1</b>		
		<b>Total</b>	<b>20</b>	<b>7</b>	<b>9</b>	<b>15</b>	<b>22</b>	<b>19</b>	<b>21</b>	<b>18</b>	<b>22</b>	<b>41</b>	<b>37</b>	<b>1</b>



Protection de la personne

			2000	2013	2014	2015	2016	2017	2018	2019	2020	2021	2022	2023
Discrimination	Racisme et xénophobie	Acc.	1	1	1	1	1	1	2	3	1	1	1	
	Fondée sur son orientation sexuelle (homophobie)	Acc.		1										
	Fondée sur le sexe (sexisme)	Acc.					1	1						
	Fondée sur conviction religieuse ou philosophique	Acc.					1					1		
		Sous-total	1	2	1	1	1	3	3	3	1	2	1	
Protection de la vie privée		Acc.	2		1		1	1	2			2		
		Sous-total	2		1		1	1	2			2		
Caméras de surveillance		Acc.			1		1						1	
		Sous-total			1		1						1	
Droit à l'image		Acc.					2		1	1	1	2	3	1
		Sous-total					2		1	1	1	2	3	1
Autres		Acc.	1									2		
		Sous-total	1									2		
		Total	4	2	3	1	5	4	6	4	2	8	5	1



**Kapellen**

**Infraction Lois spéciales**

**Hormones et dopage**

		2000	2013	2014	2015	2016	2017	2018	2019	2020	2021	2022	2023
<b>Détention</b>	Acc.			1		1	2	4	2	7			
	Sous-total:			1		1	2	4	2	7			
<b>Fabrication et distribution</b>	Acc.											1	
	Sous-total:											1	
<b>Non spécifié</b>	Acc.				1								
	Sous-total:				1								
	Total:			1	1	1	2	4	2	7		1	

**Loi du football**

		2000	2013	2014	2015	2016	2017	2018	2019	2020	2021	2022	2023
<b>Objets pyrotechniques dans le stade ou périmètre</b>	Acc.										1		
	Sous-total:										1		
	Total:										1		

**Sécurité privée**

		2000	2013	2014	2015	2016	2017	2018	2019	2020	2021	2022	2023
<b>Entreprises de gardiennage / de sécurité</b>	Acc.	1											
	Sous-total:	1											
<b>Mercenaires</b>	Acc.		1										
	Sous-total:		1										
	Total:	1	1										



**Protection de la jeunesse**

		2000	2013	2014	2015	2016	2017	2018	2019	2020	2021	2022	2023
<b>Législation sur l'obligation scolaire</b>	Acc.	1		1	1		1	2	3		2	1	1
	Sous-total:	1		1	1		1	2	3		2	1	1
<b>Législation sur la protection de la jeunesse</b>	Acc.		17	16	10	8	11	14	27	18	17	41	16
	Sous-total:		17	16	10	8	11	14	27	18	17	41	16
	Total:	1	17	17	11	8	12	16	30	18	19	42	17

**Code pénal social**

		2000	2013	2014	2015	2016	2017	2018	2019	2020	2021	2022	2023
<b>Harcèlement au travail</b>	Acc.			1		5	1		1			1	
	Sous-total:			1		5	1		1			1	
<b>Temps de travail</b>	Acc.			1									
	Sous-total:			1									
<b>Travail illégal</b>	Acc.	1		2							1		
	Sous-total:	1		2							1		
<b>Fraude sociale aux cotisations (travail au noir)</b>	Acc.				1	1		1			1		
	Sous-total:				1	1		1			1		
<b>Infr. contre foi publique en droit pénal social</b>	Acc.			2		2	1			1			2
	Sous-total:			2		2	1			1			2
<b>Escroquerie en droit pénal social</b>	Acc.									4		3	1
	Sous-total:									4		3	1
<b>Autres</b>	Acc.							1	2	1			2
	Sous-total:							1	2	1			2
	Total:	1		6	1	8	2	2	3	6	2	6	3





**Ivresse et alcool**

		2000	2013	2014	2015	2016	2017	2018	2019	2020	2021	2022	2023
Ivresse publique	Inc.	2											
	Acc.	9	13	19	25	22	21	17	28	22	26	24	6
	Sous-total:	11	13	19	25	22	21	17	28	22	26	24	6
Heure de fermeture d'établiss. hôteliers		Acc.											
		Sous-total:											
		Total:	12	13	19	25	22	21	17	28	22	24	6

**Registre de population**

		2000	2013	2014	2015	2016	2017	2018	2019	2020	2021	2022	2023
	Inc.	1											
	Acc.	41	19	17	44	64	64	74	76	84	74	96	11
	Sous-total:	42	19	17	44	64	64	74	76	84	74	96	11
		Total:	42	19	17	44	64	64	74	76	84	96	11

**Carte d'identité**

		2000	2013	2014	2015	2016	2017	2018	2019	2020	2021	2022	2023
Pas en possession	Acc.				2							2	
	Sous-total:				2							2	
Non spécifié	Acc.		4			1							
	Sous-total:		4			1							
Autres	Acc.												1
	Sous-total:												1
		Total:	4		2	1						2	1



**Santé publique**

		2000	2013	2014	2015	2016	2017	2018	2019	2020	2021	2022	2023
<b>Politique de la santé</b>	Acc.									48	1		
	Sous-total:									48	1		
<b>Législation médicaments</b>	Acc.				1	2						1	
	Sous-total:				1	2						1	
<b>Denrées alimentaires</b>	Acc.									1	2		
	Sous-total:									1	2		
<b>Refus ou négligence respect mesures</b>	Acc.									91	81		
	Sous-total:									91	81		
<b>Autres</b>	Acc.									37			
	Sous-total:									37			
	Total:				1	2				177	84	1	

**Travail**

		2000	2013	2014	2015	2016	2017	2018	2019	2020	2021	2022	2023
<b>Commerce ambulant</b>	Acc.		1		1		2					1	
	Sous-total:		1		1		2					1	
<b>Travailleurs étrangers</b>	Acc.	1											
	Sous-total:	1											
	Total:	1	1		1		2					1	



**Protection des revenus publics**

		2000	2013	2014	2015	2016	2017	2018	2019	2020	2021	2022	2023
<b>Douane et accises</b>	Acc.	1											
	Sous-total:	1											
<b>Taxe de circulation / TMC</b>	Acc.				1				1	1	1	2	
	Sous-total:				1				1	1	1	2	
<b>Fraude TVA</b>	Acc.		2		1								
	Sous-total:		2		1								
<b>Fraude fiscale - impôts sur le revenu</b>	Acc.	1	2				1						
	Sous-total:	1	2				1						
	Total:	2	4		1	1	1		1	1	1	2	

**Législation économique**

		2000	2013	2014	2015	2016	2017	2018	2019	2020	2021	2022	2023
<b>Sociétés</b>	Acc.	1	1										
	Sous-total:	1	1										
<b>Contrefaçon de droits de propriété intellectuelle</b>	Acc.							1				1	
	Sous-total:							1				1	
<b>Autres</b>	Acc.		1										
	Sous-total:		1										
	Total:	1	2					1				1	

**Pratiques commerciales**

		2000	2013	2014	2015	2016	2017	2018	2019	2020	2021	2022	2023
<b>Pratiques du marché et protection du consommateur</b>	Acc.	1		1									
	Sous-total:	1		1									
<b>Non spécifié</b>	Acc.					1							
	Sous-total:					1							
	Total:	1		1		1							



Autres lois spéciales

		2000	2013	2014	2015	2016	2017	2018	2019	2020	2021	2022	2023
<b>Transport</b>	<b>Acc.</b>			1									
	<b>Sous-total:</b>			1									
<b>Dégradation involontaire câbles télécommunication</b>	<b>Acc.</b>			4	5	3	3	12	2	2	5	10	8
	<b>Sous-total:</b>			4	5	3	3	12	2	2	5	10	8
<b>Infractions Loi police chemins de fer</b>	<b>Acc.</b>			2				4				1	1
	<b>Sous-total:</b>			2				4				1	1
<b>Protection (pièce de l') uniforme policier</b>	<b>Acc.</b>							1					
	<b>Sous-total:</b>							1					
<b>Autres</b>	<b>Acc.</b>			1									1
	<b>Sous-total:</b>			1									1
	<b>Total:</b>			8	5	3	3	17	2	2	5	11	10

# ***STATISTIQUES POLICIERES DE CRIMINALITE***

---

***LIEU DE PERPETRATION: COMMUNE***

**Kapellen**

***ANNEXE III: DETAIL  
FIGURES CRIMINELLES / PHENOMENES***



Kapellen

FC Vol moyen de transport

		2000	2013	2014	2015	2016	2017	2018	2019	2020	2021	2022	2023
Vol de voiture	Acc.	41	14	10	9	6	10	2	2	7	4	3	6
	Tent.	5	2	4		1						1	3
	<b>Total</b>	<b>46</b>	<b>16</b>	<b>14</b>	<b>9</b>	<b>7</b>	<b>10</b>	<b>2</b>	<b>2</b>	<b>7</b>	<b>4</b>	<b>4</b>	<b>9</b>
Vol de moto	Acc.	1	1		6		1						
	Tent.				1								
	<b>Total</b>	<b>1</b>	<b>1</b>		<b>7</b>		<b>1</b>						
Carjacking	Tent.			1									
	<b>Total</b>			<b>1</b>									
Vol dans les garages	Acc.	13		1	2		1				1		
	<b>Total</b>	<b>13</b>		<b>1</b>	<b>2</b>		<b>1</b>				<b>1</b>		
Vol de vélomoteur	Acc.	21	5	3	5	2	3	1		2	4	3	
	Tent.			1	1	1							
	<b>Total</b>	<b>21</b>	<b>5</b>	<b>4</b>	<b>6</b>	<b>3</b>	<b>3</b>	<b>1</b>		<b>2</b>	<b>4</b>	<b>3</b>	
Vol de vélo	Acc.	152	123	104	104	125	103	74	77	50	50	67	17
	Inc.	1											
	Tent.	2	1				4	3			3		
	<b>Total</b>	<b>155</b>	<b>124</b>	<b>104</b>	<b>104</b>	<b>125</b>	<b>107</b>	<b>77</b>	<b>77</b>	<b>50</b>	<b>53</b>	<b>67</b>	<b>17</b>



**FC Cambriolage**

		2000	2013	2014	2015	2016	2017	2018	2019	2020	2021	2022	2023
<b>Cambriolage dans habitation</b>	Acc.	163	90	49	102	71	53	47	51	60	36	43	24
	Tent.	73	46	34	51	26	20	26	29	29	13	26	15
	<b>Total</b>	<b>236</b>	<b>136</b>	<b>83</b>	<b>153</b>	<b>97</b>	<b>73</b>	<b>73</b>	<b>80</b>	<b>89</b>	<b>49</b>	<b>69</b>	<b>39</b>
<b>Cambriolage ds entreprise ou commerce</b>	Acc.	24	18	9	18	11	15	4	5	2	5		2
	Tent.	6	7	1	4	6	2		1		2	1	2
	<b>Total</b>	<b>30</b>	<b>25</b>	<b>10</b>	<b>22</b>	<b>17</b>	<b>17</b>	<b>4</b>	<b>6</b>	<b>2</b>	<b>7</b>	<b>1</b>	<b>4</b>
<b>Cambriolage ds service public ou bâtiment administ</b>	Acc.	7	2	7	7	3	4	5	2	7	1	4	2
	Tent.	6	1	3	3	2	7	2	1				
	<b>Total</b>	<b>13</b>	<b>3</b>	<b>10</b>	<b>10</b>	<b>5</b>	<b>11</b>	<b>7</b>	<b>3</b>	<b>7</b>	<b>1</b>	<b>4</b>	<b>2</b>
<b>Vol au béliier</b>	Acc.				1	1							
	Total				1	1							
<b>Cambriolage dans bâtiment (total)</b>	Acc.	193	110	65	127	85	72	56	58	69	42	47	28
	Tent.	84	54	38	58	33	29	28	31	29	15	27	17
	<b>Total</b>	<b>277</b>	<b>164</b>	<b>103</b>	<b>185</b>	<b>118</b>	<b>101</b>	<b>84</b>	<b>89</b>	<b>98</b>	<b>57</b>	<b>74</b>	<b>45</b>

**FC Vol autre**

		2000	2013	2014	2015	2016	2017	2018	2019	2020	2021	2022	2023
<b>Vol à main armée</b>	Acc.	3	5							1		4	
	Tent.	1	3	1		1	1		1		1	1	
	<b>Total</b>	<b>4</b>	<b>8</b>	<b>1</b>		<b>1</b>	<b>1</b>		<b>1</b>	<b>1</b>	<b>1</b>	<b>5</b>	
<b>Vol avec violence sans arme</b>	Acc.	5	10	11	9	5	9	12	9	5	12	7	2
	Tent.	2	2	4	2	3	7		1	2	3	6	
	<b>Total</b>	<b>7</b>	<b>12</b>	<b>15</b>	<b>11</b>	<b>8</b>	<b>16</b>	<b>12</b>	<b>10</b>	<b>7</b>	<b>15</b>	<b>13</b>	<b>2</b>
<b>Vol dans ou sur un véhicule</b>	Acc.	131	59	35	48	67	52	26	46	9	24	10	6
	Tent.	17	7	9	7	9	8	2	10	3	1	2	
	<b>Total</b>	<b>148</b>	<b>66</b>	<b>44</b>	<b>55</b>	<b>76</b>	<b>60</b>	<b>28</b>	<b>56</b>	<b>12</b>	<b>25</b>	<b>12</b>	<b>6</b>
<b>Vol d'armes et explosifs</b>	Acc.	4	4	2	1	1				1			
	Total	4	4	2	1	1				1			



**FC Vol autre**

		2000	2013	2014	2015	2016	2017	2018	2019	2020	2021	2022	2023
<b>Steaming</b>	Acc.			1									
	Tent.										1		
	<b>Total</b>			1							1		
<b>Arrachage de sac à main</b>	Acc.		2	1									
	Tent.												
	<b>Total</b>		2	1									
<b>Vol à l'arraché</b>	Acc.	26	3	3	1	2	6	11	4	6	1	7	
	Tent.					1		2			1		
	<b>Total</b>	26	3	3	1	3	6	13	4	6	2	7	
<b>Vol à la tire</b>	Acc.	31	25	30	39	35	16	12	12	16	1	8	1
	Tent.												
	<b>Total</b>	31	25	30	39	35	16	12	12	16	1	8	1
<b>Vol à l'étalage</b>	Acc.	24	20	28	20	15	16	19	14	12	14	25	9
	Tent.		2			1				1		1	
	<b>Total</b>	24	22	28	20	16	16	19	14	13	14	26	9
<b>Vol par ruse</b>	Acc.	7	2	5	1	2	5	1	2		2	1	
	Tent.	2	1		2							1	
	<b>Total</b>	9	3	5	3	2	5	1	2		2	2	
<b>Vol de métaux</b>	Acc.	2	7	2	2		3	1	1	1		9	
	Tent.											1	
	<b>Total</b>	2	7	2	2		3	1	1	1		10	
<b>Vol sur les chantiers</b>	Acc.	4	7	2	5	5	2	1	3		3	13	
	Tent.					1						2	
	<b>Total</b>	4	7	2	5	6	2	1	3		3	15	
<b>Home-invasion</b>	Tent.					1							
	<b>Total</b>					1							
<b>Vol d'animaux</b>	Acc.	3	3			2			2			3	
	<b>Total</b>	3	3			2			2			3	





**FC Vol autre**

		2000	2013	2014	2015	2016	2017	2018	2019	2020	2021	2022	2023
<b>Vol de cargaison</b>	Acc.		1										
	Total		1										

**Criminalité ICT**

		2000	2013	2014	2015	2016	2017	2018	2019	2020	2021	2022	2023
<b>Fraude de cartes de paiements</b>	Acc.	1	9	6	2	1	5	3	10	3	2	2	1
	Tent.				1		1						
	Total	1	9	6	3	1	6	3	10	3	2	2	1

<b>Phishing</b>	Acc.		2			1		1	1	30	18	11	1
	Tent.									1	1		
	Total		2			1		1	1	31	19	11	1

<b>Ransomware</b>	Acc.						3	1					
	Tent.								1				
	Total						3	1	1				

<b>Shouldersurfing</b>	Acc.						1		6				
	Total						1		6				

<b>Skimming</b>	Acc.		2						1				
	Total		2						1				



FC Autre

		2000	2013	2014	2015	2016	2017	2018	2019	2020	2021	2022	2023
<b>Violence contre les métiers d'intérêt général</b>	<b>Acc.</b>		2	3	2	1	2	3	6	1	3	5	
	<b>Total</b>		2	3	2	1	2	3	6	1	3	5	
<b>Viol collectif</b>	<b>Acc.</b>					1				1	1		
	<b>Total</b>					1				1	1		
<b>Graffiti</b>	<b>Acc.</b>	1	2		3	1	4	5	3	2	1	1	
	<b>Total</b>	1	2		3	1	4	5	3	2	1	1	
<b>Dégradation de voiture</b>	<b>Acc.</b>	29	73	68	80	47	47	54	58	39	38	34	14
	<b>Total</b>	29	73	68	80	47	47	54	58	39	38	34	14
<b>Rixe au couteau</b>	<b>Acc.</b>		1				1			1	2	2	
	<b>Tent.</b>	1				1	1			2			
	<b>Total</b>	1	1			1	2			3	2	2	



**PH Violence intrafamiliale (VIF)**

		2000	2013	2014	2015	2016	2017	2018	2019	2020	2021	2022	2023
VIF: physique, dans le couple	Acc.	1	37	21	29	20	33	31	37	31	43	26	4
	Inc.	1											
	<b>Total</b>	<b>2</b>	<b>37</b>	<b>21</b>	<b>29</b>	<b>20</b>	<b>33</b>	<b>31</b>	<b>37</b>	<b>31</b>	<b>43</b>	<b>26</b>	<b>4</b>
VIF: physique, envers des descendants	Acc.	1	1	4	4	1		3	7	7	8	6	1
	Tent.											1	
	<b>Total</b>	<b>1</b>	<b>1</b>	<b>4</b>	<b>4</b>	<b>1</b>		<b>3</b>	<b>7</b>	<b>7</b>	<b>8</b>	<b>7</b>	<b>1</b>
VIF: physique, envers d'autres membres	Acc.	10	7	7	2	5	5	4	4	2	2	8	1
	Tent.						1		1				
	<b>Total</b>	<b>10</b>	<b>7</b>	<b>7</b>	<b>2</b>	<b>5</b>	<b>6</b>	<b>4</b>	<b>5</b>	<b>2</b>	<b>2</b>	<b>8</b>	<b>1</b>
VIF: sexuelle, dans le couple	Acc.								2				
	<b>Total</b>								<b>2</b>				
VIF: sexuelle, envers des descendants	Acc.	1	5	2		1	3	2	1	1			
	<b>Total</b>	<b>1</b>	<b>5</b>	<b>2</b>		<b>1</b>	<b>3</b>	<b>2</b>	<b>1</b>	<b>1</b>			
VIF: psychique, dans le couple	Acc.	42	11	37	29	14	18	22	27	20	16	19	4
	<b>Total</b>	<b>42</b>	<b>11</b>	<b>37</b>	<b>29</b>	<b>14</b>	<b>18</b>	<b>22</b>	<b>27</b>	<b>20</b>	<b>16</b>	<b>19</b>	<b>4</b>
VIF: psychique, envers des descendants	Acc.							2	1	2			
	<b>Total</b>							<b>2</b>	<b>1</b>	<b>2</b>			
VIF: psychique, envers d'autres membres	Acc.					1		1		1	1	1	
	<b>Total</b>					<b>1</b>		<b>1</b>		<b>1</b>	<b>1</b>	<b>1</b>	
VIF: économique, dans le couple	Acc.			1	1		1				2	3	
	Tent.									1			
	<b>Total</b>			<b>1</b>	<b>1</b>		<b>1</b>			<b>1</b>	<b>2</b>	<b>3</b>	
VIF: économique, envers des descendants	Acc.	1							1			1	
	<b>Total</b>	<b>1</b>							<b>1</b>			<b>1</b>	
VIF: économique, envers d'autres membres	Acc.	4	6	3		1	2				1	2	
	<b>Total</b>	<b>4</b>	<b>6</b>	<b>3</b>		<b>1</b>	<b>2</b>				<b>1</b>	<b>2</b>	



**PH Hormones et dopage**

		2000	2013	2014	2015	2016	2017	2018	2019	2020	2021	2022	2023
<b>Dopage humain</b>	Acc.			1	1	1	2	4	2	7		1	
	Total			1	1	1	2	4	2	7		1	
<b>Engraissement illégal</b>	Acc.				1								
	Total				1								

**PH Drogues**

		2000	2013	2014	2015	2016	2017	2018	2019	2020	2021	2022	2023
<b>Vente de cocaïne</b>	Acc.		19		3	3	1	3		3	7	2	
	Total		19		3	3	1	3		3	7	2	
<b>Import-export de cocaïne</b>	Acc.				1								1
	Tent.		1										
	Total		1		1								1
<b>Production de drogues synthétiques</b>	Acc.			1						1	2		
	Total			1						1	2		
<b>Import-export de drogues synthétiques</b>	Acc.			1			2	1					
	Total			1			2	1					
<b>Vente de drogues synthétiques</b>	Acc.		3	7	3	4	4	2	4	6		6	3
	Total		3	7	3	4	4	2	4	6		6	3
<b>Production de cannabis (culture)</b>	Acc.	1	3	1	4	1	1	3		2	1	1	
	Total	1	3	1	4	1	1	3		2	1	1	
<b>Vente-traffic d'héroïne</b>	Acc.							1			1		
	Total							1			1		



**PH Trafic d'armes**

		2000	2013	2014	2015	2016	2017	2018	2019	2020	2021	2022	2023
<b>Commerce et production d'arme à feu et mun.</b>	Acc.	1		1	1	1							
	Total	1		1	1	1							
<b>Commerce et production d'arme non à feu</b>	Acc.					1	1						
	Total					1	1						

**PH Traite des êtres humains**

		2000	2013	2014	2015	2016	2017	2018	2019	2020	2021	2022	2023
<b>TEH - exploitation économique</b>	Acc.	1								1			
	Total	1								1			
<b>TEH - exploitation sexuelle</b>	Acc.		1	1			1					1	2
	Total		1	1			1					1	2

**PH Violence dans l'espace public**

		2000	2013	2014	2015	2016	2017	2018	2019	2020	2021	2022	2023
<b>Violence physique (transport public)</b>	Acc.	1		1		3	1	1		2	2	3	2
	Total	1		1		3	1	1		2	2	3	2
<b>Violence physique (voie publique)</b>	Acc.	25	28	24	29	25	20	21	16	10	22	35	5
	Tent.					3		1		1	1	1	
	Total	25	28	24	29	28	20	22	16	11	23	36	5
<b>Violence physique (autre endroit public)</b>	Acc.	1	1	2	2	2	1	2	2	2	6	4	1
	Total	1	1	2	2	2	1	2	2	2	6	4	1
<b>Violence physique (endroit accessible au public)</b>	Acc.	22	8	17	6	7	14	14	11	7	10	9	3
	Tent.									1			
	Total	22	8	17	6	7	14	14	11	8	10	9	3
<b>Violence sexuelle (transport public)</b>	Acc.	2			1					1	1		
	Total	2			1					1	1		
<b>Violence sexuelle (voie publique)</b>	Acc.	4	1	3	1		5	3	2	2	1	1	3
	Tent.	1	1						1				
	Total	5	2	3	1		5	3	3	2	1	1	3



**PH Violence dans l'espace public**

		2000	2013	2014	2015	2016	2017	2018	2019	2020	2021	2022	2023
<b>Violence sexuelle (autre endroit public)</b>	Acc.	2	4		1			1	1	3	2	4	1
	Total	2	4		1			1	1	3	2	4	1
<b>Violence sexuelle (endroit accessible au public)</b>	Acc.	1	2		2	2	1	1	1	3	4	4	1
	Total	1	2		2	2	1	1	1	3	4	4	1
<b>Violence psychique (transport public)</b>	Acc.		1	1	1	4	3	3		1	2	3	1
	Total		1	1	1	4	3	3		1	2	3	1
<b>Violence psychique (voie publique)</b>	Acc.	12	12	11	10	13	10	10	13	15	18	18	4
	Tent.	1											
	Total	13	12	11	10	13	10	10	13	15	18	18	4
<b>Violence psychique (autre endroit public)</b>	Acc.		3			3		1	4	1	3	3	2
	Total		3			3		1	4	1	3	3	2
<b>Violence psychique (endroit accessible au public)</b>	Acc.	4	7	7	4	5	9	1	3	9	5	6	4
	Total	4	7	7	4	5	9	1	3	9	5	6	4
<b>Vol à main armée (voie publique)</b>	Acc.		4									3	
	Tent.	1	2	1			1				1		
	Total	1	6	1			1				1	3	
<b>Vol à main armée (endroit accessible au public)</b>	Acc.	2								1		1	
	Tent.								1			1	
	Total	2							1	1		2	
<b>Vol avec violence sans arme (transport public)</b>	Acc.			1				1	1				
	Total			1				1	1				
<b>Vol avec violence sans arme (voie publique)</b>	Acc.	3	3	6	2	2	4	2	3	3	1	1	1
	Tent.			2		2	4		1		1		
	Total	3	3	8	2	4	8	2	4	3	2	1	1
<b>Vol avec violence sans arme (autre endroit public)</b>	Acc.						1	1	1	2	1	1	
	Total						1	1	1	2	1	1	



**PH Violence dans l'espace public**

		2000	2013	2014	2015	2016	2017	2018	2019	2020	2021	2022	2023
Vol avec violence sans arme (endr. acces. au pub.)	Acc.	1	2	2	4		3	4			2	2	
	Tent.			1									
	<b>Total</b>	<b>1</b>	<b>2</b>	<b>3</b>	<b>4</b>		<b>3</b>	<b>4</b>			<b>2</b>	<b>2</b>	

**PH Autre**

		2000	2013	2014	2015	2016	2017	2018	2019	2020	2021	2022	2023
Faux policiers	Acc.			1				1					
	<b>Total</b>			<b>1</b>				<b>1</b>					
Terrorisme, extrémisme et radicalisme	Acc.		2		1	1	1	1	1			1	
	<b>Total</b>		<b>2</b>		<b>1</b>	<b>1</b>	<b>1</b>	<b>1</b>	<b>1</b>			<b>1</b>	
Cyberharcèlement	Acc.	5	6	9	5	7	6	4	15	9	2	1	
	<b>Total</b>	<b>5</b>	<b>6</b>	<b>9</b>	<b>5</b>	<b>7</b>	<b>6</b>	<b>4</b>	<b>15</b>	<b>9</b>	<b>2</b>	<b>1</b>	
Fraude à l'identité	Acc.	2	4	5	8	7	4	5	6	6	15	10	
	Tent.		1		1					1			
	<b>Total</b>	<b>2</b>	<b>5</b>	<b>5</b>	<b>9</b>	<b>7</b>	<b>4</b>	<b>5</b>	<b>6</b>	<b>7</b>	<b>15</b>	<b>10</b>	

# ***STATISTIQUES POLICIERES DE CRIMINALITE***

---

***LIEU DE PERPETRATION: COMMUNE***

**Kapellen**

***ANNEXE IV: FAITS ENREGISTRES  
NON CRIMINELS***





Kapellen

Faits non criminels

Maladies / Décès / Disparition

	2000	2013	2014	2015	2016	2017	2018	2019	2020	2021	2022	2023
Suicide	3	5	6	6	4	1	1	1	4	7	5	3
Personne malade	3	9	6	2	16	8	9	10	16	9	13	2
Décès suspect		3	4	3	4	1	4	5	11	5	9	
Décès naturel	4		1		1				1		1	
Disparition (personne disparue)	49	4	13	7	13	4	6	9	11	10	12	5
Accident (sauf roulage)	1		3			1	2	2	1	6	1	
Autres	1											
<b>Total</b>	<b>61</b>	<b>21</b>	<b>33</b>	<b>18</b>	<b>38</b>	<b>15</b>	<b>22</b>	<b>27</b>	<b>44</b>	<b>37</b>	<b>41</b>	<b>10</b>

Appels

	2000	2013	2014	2015	2016	2017	2018	2019	2020	2021	2022	2023
Alarme	2								1			
Appels	3						2		2	1		
<b>Total</b>	<b>5</b>						<b>2</b>		<b>3</b>	<b>1</b>		

Problèmes sociaux

	2000	2013	2014	2015	2016	2017	2018	2019	2020	2021	2022	2023
Différends familiaux	30	5	1	3	1	1	4	11	7	30	35	9
Différend (pas de coups)	15	2	1		1	1	1					
Affaire civile	4	1	3	5	1	1	2	5	1		3	2
Protection de la jeunesse	12	22	20	26	15	21	50	29	34	18	46	10
Autres	4	15	8	11	7	12	12	7	9	25	11	1
<b>Total</b>	<b>65</b>	<b>45</b>	<b>33</b>	<b>45</b>	<b>25</b>	<b>36</b>	<b>69</b>	<b>52</b>	<b>51</b>	<b>73</b>	<b>95</b>	<b>22</b>



### Catastrophes

	2000	2013	2014	2015	2016	2017	2018	2019	2020	2021	2022	2023
Dégâts tempête	9	2	3	1	3	2				1		
Dégâts eau					1							
Autres								1				
<b>Total</b>	<b>9</b>	<b>2</b>	<b>3</b>	<b>1</b>	<b>4</b>	<b>2</b>		<b>1</b>		<b>1</b>		

### Ordre public

	2000	2013	2014	2015	2016	2017	2018	2019	2020	2021	2022	2023
Troubles		3	3	3	6	6	13	5	9	8	8	1
Autres	1				1	2					1	
<b>Total</b>	<b>1</b>	<b>3</b>	<b>3</b>	<b>3</b>	<b>7</b>	<b>8</b>	<b>13</b>	<b>5</b>	<b>9</b>	<b>8</b>	<b>9</b>	<b>1</b>

### Agissements suspects

	2000	2013	2014	2015	2016	2017	2018	2019	2020	2021	2022	2023
	13	6	7	10	2	6	5	4	5	2	1	1
<b>Total</b>	<b>13</b>	<b>6</b>	<b>7</b>	<b>10</b>	<b>2</b>	<b>6</b>	<b>5</b>	<b>4</b>	<b>5</b>	<b>2</b>	<b>1</b>	<b>1</b>

### Objets trouvés

	2000	2013	2014	2015	2016	2017	2018	2019	2020	2021	2022	2023
	1	1	2	2	4	1	1	2	3	2	4	
<b>Total</b>	<b>1</b>	<b>1</b>	<b>2</b>	<b>2</b>	<b>4</b>	<b>1</b>	<b>1</b>	<b>2</b>	<b>3</b>	<b>2</b>	<b>4</b>	

### Objets perdus

	2000	2013	2014	2015	2016	2017	2018	2019	2020	2021	2022	2023
	31	919	863	775	830	768	697	671	477	530	568	116
<b>Total</b>	<b>31</b>	<b>919</b>	<b>863</b>	<b>775</b>	<b>830</b>	<b>768</b>	<b>697</b>	<b>671</b>	<b>477</b>	<b>530</b>	<b>568</b>	<b>116</b>



**Autres non-infractions**

	2000	2013	2014	2015	2016	2017	2018	2019	2020	2021	2022	2023
Ordonnance de capture		1	1		2	2	1		1	1	3	1
Non-respect des conditions	2	3	4	10	4	12	12	7	7	13	26	5
Procès-verbal d'information	58	24	20	15	27	14	15	15	9	9	17	3
Notification		21	12	28	16	13	32	30	25	35	41	2
Dégradation involontaire câbles (non-télécom)		9	8	1	3		1	1		3		
Comportement lié à une radicalisation violente						1	1					
Demande signalement surveillance électronique										2	4	4
Fonction de contrôle armes						1				2	5	
Autres non infractions	4											
<b>Total</b>	<b>64</b>	<b>58</b>	<b>45</b>	<b>54</b>	<b>52</b>	<b>43</b>	<b>62</b>	<b>53</b>	<b>42</b>	<b>65</b>	<b>96</b>	<b>15</b>