

# ***STATISTIQUES POLICIERES DE CRIMINALITE***

---

*LIEU DE PERPETRATION: COMMUNE*

**Kalmthout**

***2000 - Trimestre 1 2023***

*Police fédérale - DGRIDRIIBIPOL*

# ***STATISTIQUES POLICIERES DE CRIMINALITE***

---

***LIEU DE PERPETRATION: COMMUNE***

**Kalmthout**

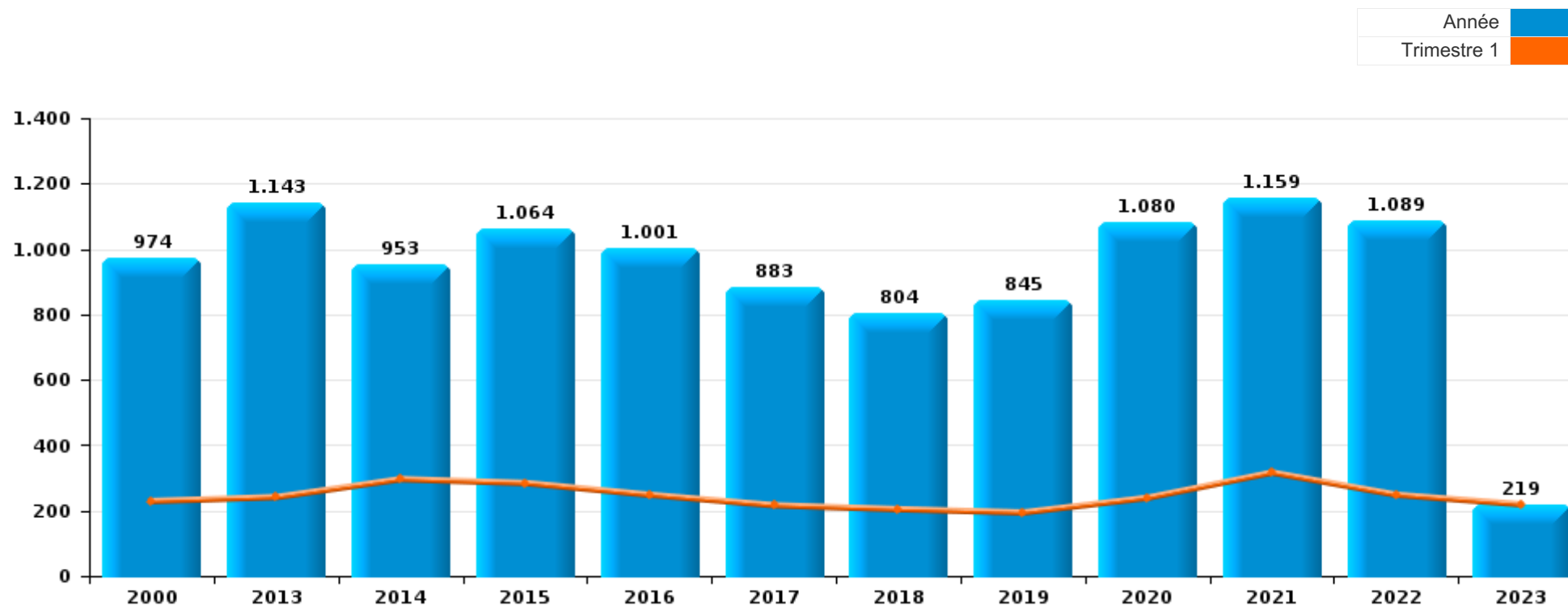
***PARTIE I : INFRACTIONS JUDICIAIRES***

## CRIMINALITE ENREGISTREE COMMISE AU NIVEAU DE LA COMMUNE



### Kalmthout

	2000	2013	2014	2015	2016	2017	2018	2019	2020	2021	2022	2023
Nombre total des délits	974	1.143	953	1.064	1.001	883	804	845	1.080	1.159	1.089	219



FPF/DGR/DRI/BIPOL - Statistiques policières de criminalité (date de clôture: 22/09/2023)

Les données pour les années 2001 jusqu'à 2012 ne sont plus publiées mais restent disponibles sur demande auprès du service BIPOL.

Les données pour 2023 ne concernent que le 1er trimestre.



Kalmthout

	2000	2013	2014	2015	2016	2017	2018	2019	2020	2021	2022	2023
Vol et extorsion	409	497	390	380	380	381	276	289	212	299	335	72
Dégradation de la propriété	151	120	103	108	91	42	27	42	46	52	68	15
Infr. contre l'intégrité physique	59	77	62	77	81	69	85	77	74	99	75	24
Fraude	19	72	53	73	52	52	58	58	100	124	158	17
Infr. contre autres valeurs morales et sentiments	26	56	41	54	58	63	45	54	58	63	81	17
Drogues	109	56	51	41	39	49	38	36	42	36	24	8
Criminalité informatique		16	15	22	26	28	37	51	52	129	101	8
Infr. contre la sécurité publique	26	32	35	35	29	38	32	48	38	48	45	9
Santé publique	4			7	2	1			260	96	14	
Registre de population	17	32	33	40	41	25	34	31	22	27	28	15
Environnement	49	50	32	43	30	24	26	15	26	26	9	2
Infr. contre la famille	14	19	16	32	21	24	32	17	15	16	24	4
Protection de la jeunesse	5	18	18	14	22	13	17	23	36	35	21	4
Infr. contre les moeurs	8	13	18	19	16	13	17	28	21	24	39	5
Législation sur les étrangers	7	19	15	31	13	19	24	15	7	15	9	5
Infr. contre la foi publique	11	32	15	19	31	1	4	8	6	19	9	2
Armes et explosifs	11	10	16	16	15	10	14	11	9	19	10	1
Autres lois spéciales	14	1	3	15	15	7	8	4	34	9	11	2
Ivresse et alcool	2	15	8	4	17	10	13	21	4	11	9	3
Infr. contre l'autorité publique	6	4	9	9	7	7	2	13	8	3	9	5
Protection de la personne	9		3	3	2	1			6	3	3	
Protection des revenus publics			4	3	3	1	7		1	1		
Législation économique	2			8	7		1	1				
Code pénal social	2		2			1	1	1		3	1	
Carte d'identité	1	2	2	2		1	1					
Travail		1		1	1	1	3				2	
Contravention Code pénal	8											
Hormones et dopage		1	2	1			1		1		2	
Infr. contre la liberté individuelle				1		1	1	1	1		1	1
Pratiques commerciales	1		4			1			1			
Traite des êtres humains				5							1	
Infr. relative au statut juridique de l'enfant	4											
Sécurité privée			3	1								
Autres infractions Code pénal					1							
Exercice illégal de l'autorité publique								1				
Infr. contre la Sécurité de l'Etat										1		
Marchand de sommeil					1							
Provocation crime ou délits										1		
<b>Sous-total</b>	<b>974</b>	<b>1.143</b>	<b>953</b>	<b>1.064</b>	<b>1.001</b>	<b>883</b>	<b>804</b>	<b>845</b>	<b>1.080</b>	<b>1.159</b>	<b>1.089</b>	<b>219</b>
<b>Contravention règlement policier local</b>		10	3	24	8	75	97	114	100	98	77	13
<b>Sous-total</b>		<b>10</b>	<b>3</b>	<b>24</b>	<b>8</b>	<b>75</b>	<b>97</b>	<b>114</b>	<b>100</b>	<b>98</b>	<b>77</b>	<b>13</b>
<b>Total</b>	<b>974</b>	<b>1.153</b>	<b>956</b>	<b>1.088</b>	<b>1.009</b>	<b>958</b>	<b>901</b>	<b>959</b>	<b>1.180</b>	<b>1.257</b>	<b>1.166</b>	<b>232</b>

FPF/DGR/DRI/BIPOL - Statistiques policières de criminalité (date de clôture: 22/09/2023)

Les données pour les années 2001 jusqu'à 2012 ne sont plus publiées mais restent disponibles sur demande auprès du service BIPOL.

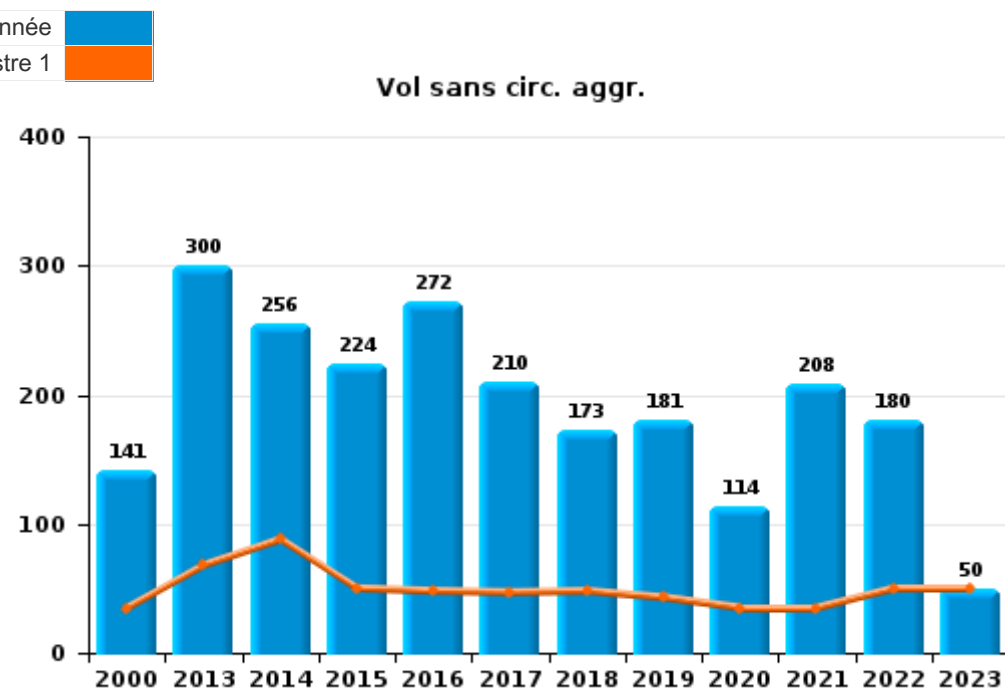
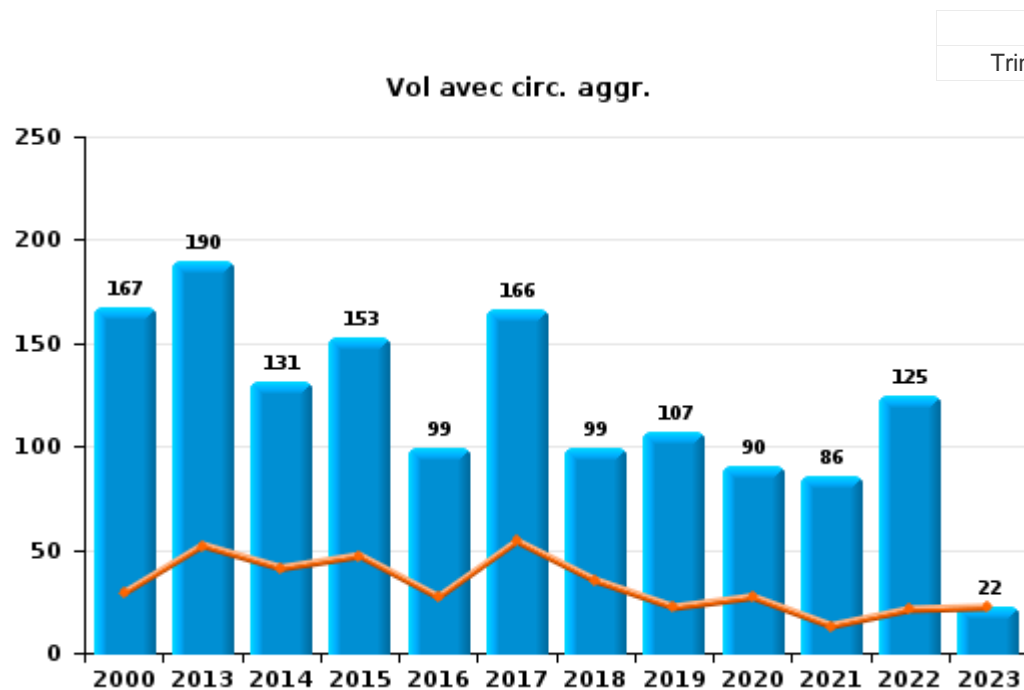
Les données pour 2023 ne concernent que le 1er trimestre.



I.1. Catégorie des infractions : Vol et extorsion (top 5 des infractions au niveau national 2022)

Kalmthout

	2000	2013	2014	2015	2016	2017	2018	2019	2020	2021	2022	2023
Vol sans circ. agr.	141	300	256	224	272	210	173	181	114	208	180	50
Vol avec circ. agr.	167	190	131	153	99	166	99	107	90	86	125	22
Vol non spécifié	99	3	1	3	1	3	2		1		5	
Extorsion	1	4	2		8	2	2	1	7	5	25	
Autres	1											
<b>Total</b>	<b>409</b>	<b>497</b>	<b>390</b>	<b>380</b>	<b>380</b>	<b>381</b>	<b>276</b>	<b>289</b>	<b>212</b>	<b>299</b>	<b>335</b>	<b>72</b>



FPF/DGR/DRI/BIPOL - Statistiques policières de criminalité (date de clôture: 22/09/2023)

Les données pour les années 2001 jusqu'à 2012 ne sont plus publiées mais restent disponibles sur demande auprès du service BIPOL.

Les données pour 2023 ne concernent que le 1er trimestre.



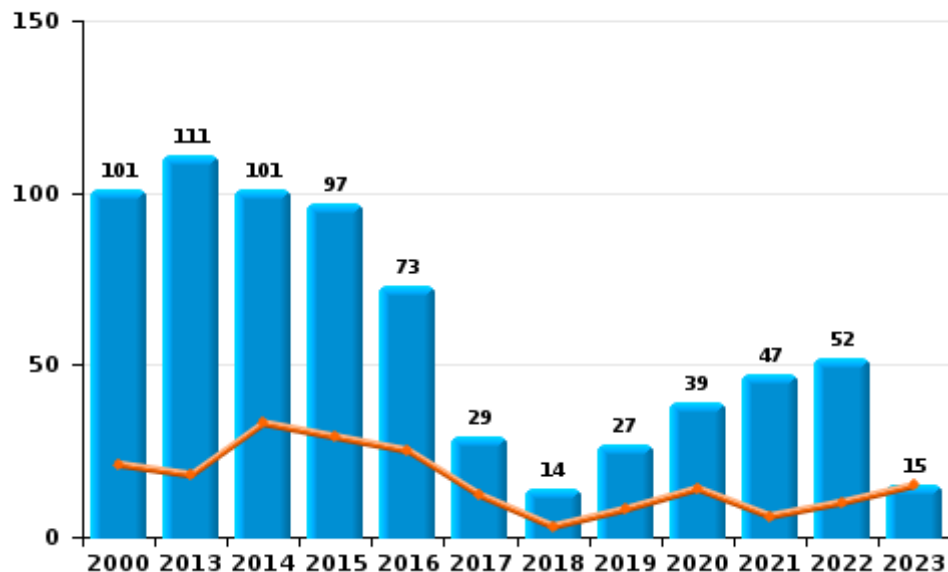
I.2. Catégorie des infractions : Dégradation de la propriété (top 5 des infractions au niveau national 2022)

Kalmthout

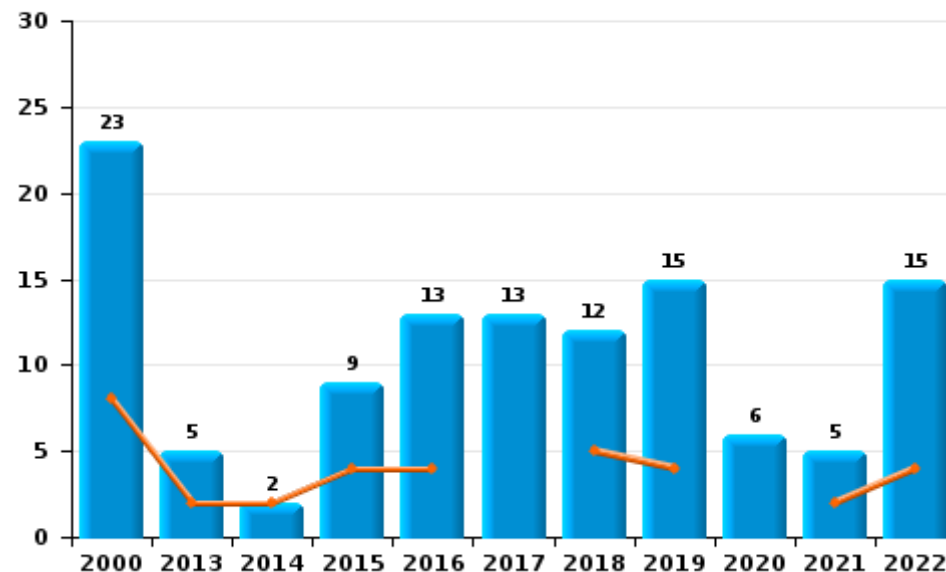
	2000	2013	2014	2015	2016	2017	2018	2019	2020	2021	2022	2023
Vandalisme	101	111	101	97	73	29	14	27	39	47	52	15
Incendie involontaire	16	3	1	4	4	4	8	10	5	2	9	
Incendie volontaire	7	2	1	5	9	9	4	5	1	3	6	
Destruction, dénaturation, dégradation	27	4		2	5		1				1	
Destruction par explosion volontaire									1			
<b>Total</b>	<b>151</b>	<b>120</b>	<b>103</b>	<b>108</b>	<b>91</b>	<b>42</b>	<b>27</b>	<b>42</b>	<b>46</b>	<b>52</b>	<b>68</b>	<b>15</b>



Vandalisme



Incendie

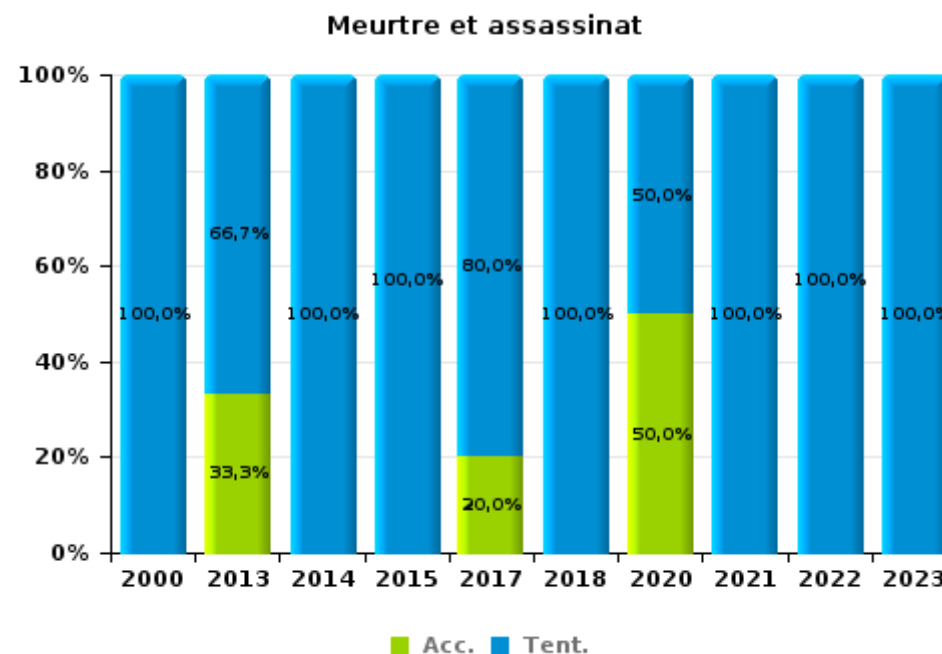
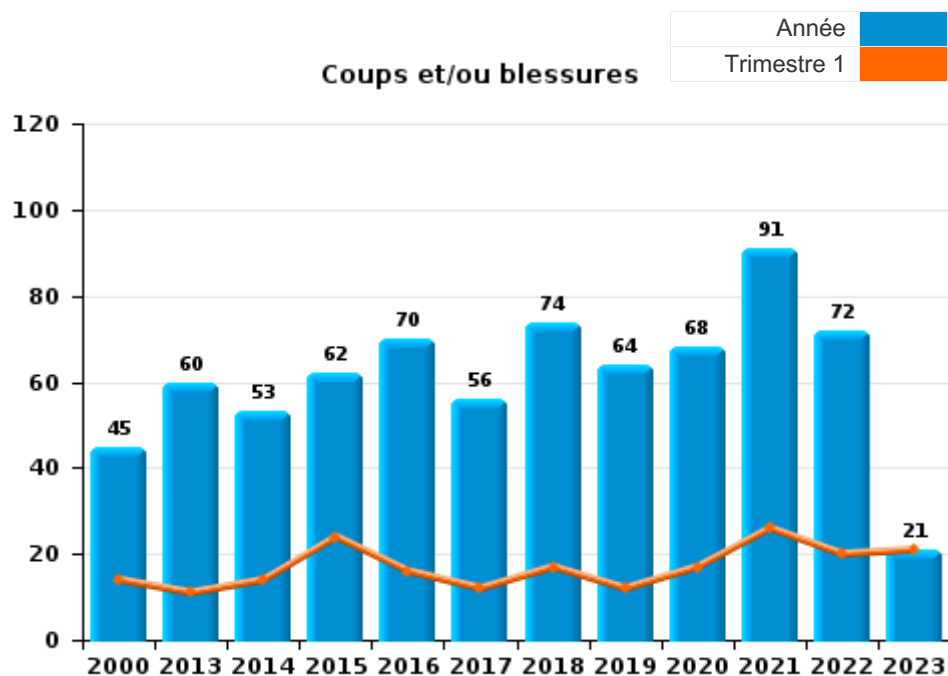




I.3. Catégorie des infractions : Infr. contre l'intégrité physique (top 5 des infractions au niveau national 2022)

Kalmthout

	2000	2013	2014	2015	2016	2017	2018	2019	2020	2021	2022	2023
Coups et/ou blessures	45	60	53	62	70	56	74	64	68	91	72	21
Autres	13	14	7	14	11	8	10	13	4	4	2	2
Meurtre et assassinat	1	3	2	1		5	1		2	4	1	1
<b>Total</b>	<b>59</b>	<b>77</b>	<b>62</b>	<b>77</b>	<b>81</b>	<b>69</b>	<b>85</b>	<b>77</b>	<b>74</b>	<b>99</b>	<b>75</b>	<b>24</b>

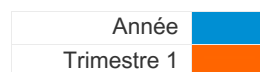




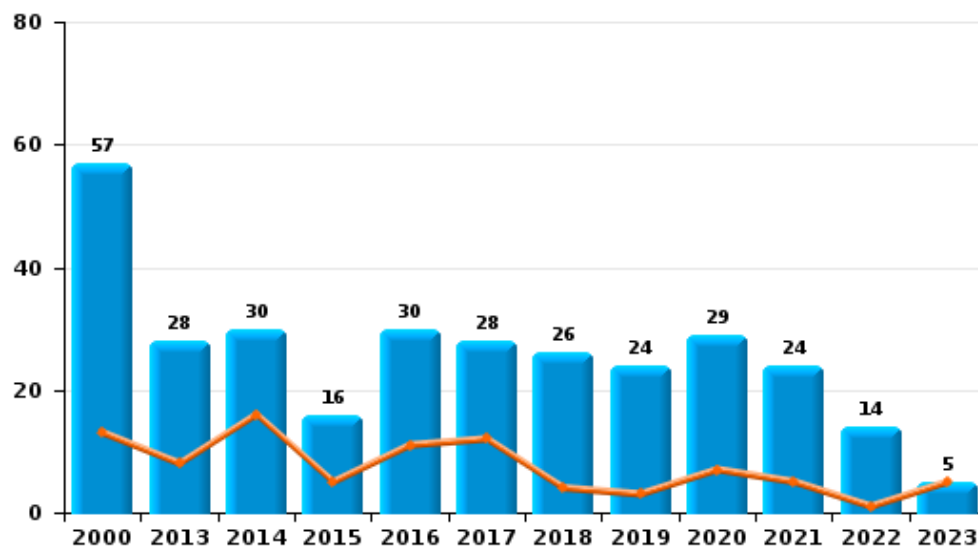
I.4. Catégorie des infractions : Drogues (top 5 des infractions au niveau national 2022)

Kalmthout

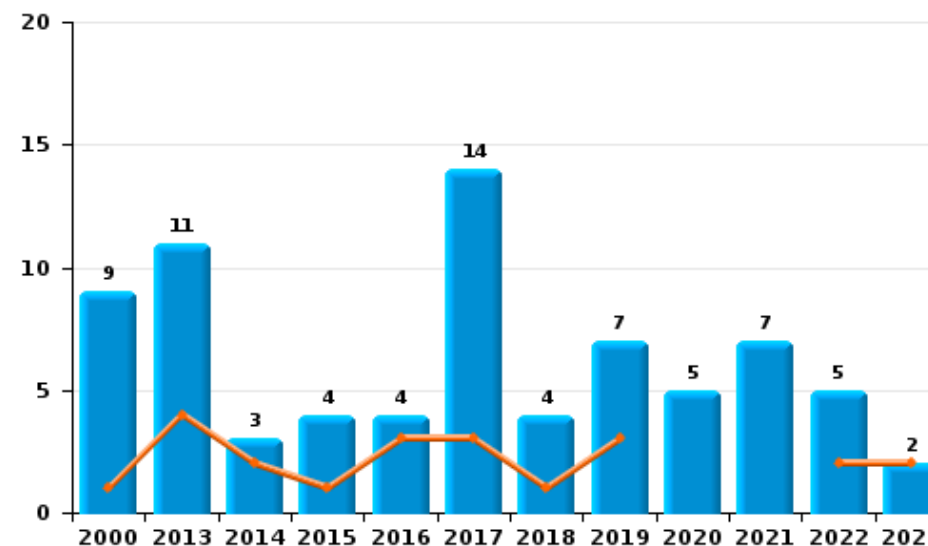
	2000	2013	2014	2015	2016	2017	2018	2019	2020	2021	2022	2023
Détention	57	28	30	16	30	28	26	24	29	24	14	5
Commerce	9	11	3	4	4	14	4	7	5	7	5	2
Importation et exportation	27	5	1	2	2	3	4	1	2	1	1	1
Autres		8	9	7	1	2	2	1	2	2	1	
Usage	15	2		8	2		1	2		1	1	
Fabrication	1	2	8	4		2	1	1	4	1	2	
<b>Total</b>	<b>109</b>	<b>56</b>	<b>51</b>	<b>41</b>	<b>39</b>	<b>49</b>	<b>38</b>	<b>36</b>	<b>42</b>	<b>36</b>	<b>24</b>	<b>8</b>



Détention



Commerce







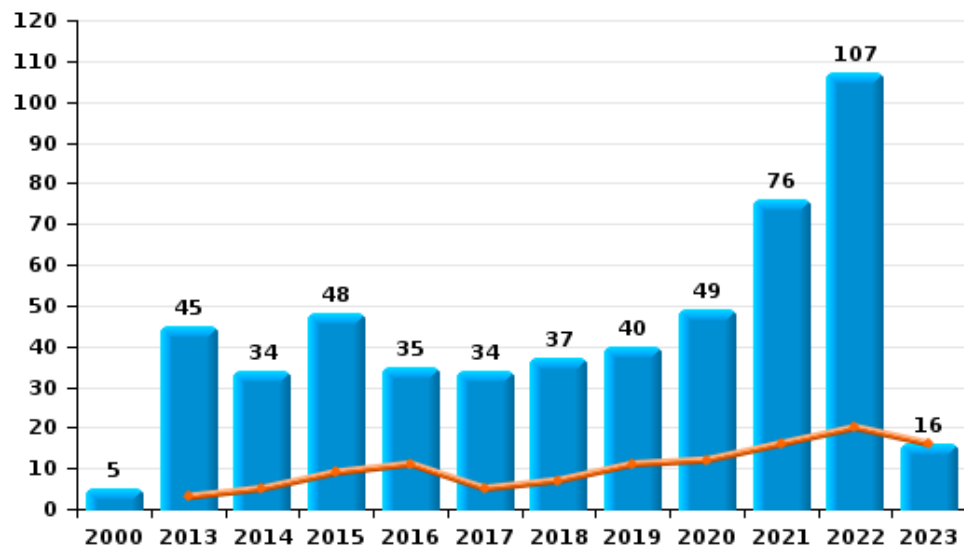
I.5. Catégorie des infractions : Fraude (top 5 des infractions au niveau national 2022)

Kalmthout

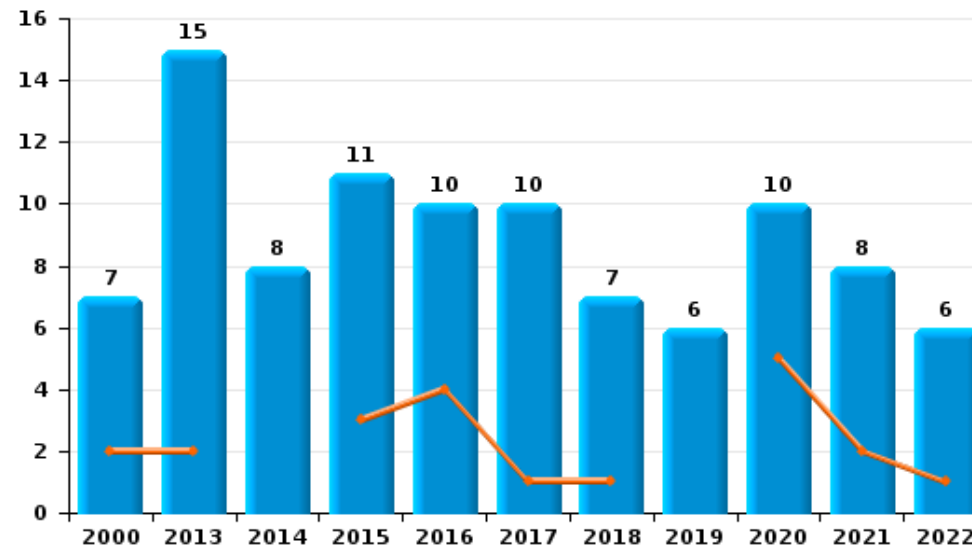
	2000	2013	2014	2015	2016	2017	2018	2019	2020	2021	2022	2023
Escroquerie	5	45	34	48	35	34	37	40	49	76	107	16
Fraudes: Autres		2	3	5	2	2	12	9	35	34	40	1
Abus de confiance et infr. apparentées	7	15	8	11	10	10	7	6	10	8	6	
Détournement et destruction frauduleuse	1	4	3	2	1	1	1	2	1	4	2	
Grivèlerie	5	3	1	1	1	3			4	1	1	
Infr. liées à l'insolvabilité	1		3	4	3	1		1	1			
Recel		3	1	2		1	1			1	2	
<b>Total</b>	<b>19</b>	<b>72</b>	<b>53</b>	<b>73</b>	<b>52</b>	<b>52</b>	<b>58</b>	<b>58</b>	<b>100</b>	<b>124</b>	<b>158</b>	<b>17</b>



Escroquerie



Abus de confiance et infr. apparentées



FPF/DGR/DRI/BIPOL - Statistiques policières de criminalité (date de clôture: 22/09/2023)

Les données pour les années 2001 jusqu'à 2012 ne sont plus publiées mais restent disponibles sur demande auprès du service BIPOL.  
Les données pour 2023 ne concernent que le 1er trimestre.

# ***STATISTIQUES POLICIERES DE CRIMINALITE***

---

***LIEU DE PERPETRATION: COMMUNE***

**Kalmthout**

***PARTIE II : FIGURES CRIMINELLES / PHENOMENES***



**Kalmthout**

**FC Vol moyen de transport**

	2000	2013	2014	2015	2016	2017	2018	2019	2020	2021	2022	2023
Vol de voiture	35	11	6	2	5	6	2	8	2		1	
Vol de moto		2	1		3	2				1	3	
Carjacking		1										
Vol dans les garages	10	1			1		1					
Vol de vélomoteur	8	2		2	2	2	1		2	2	4	
Vol de vélo	16	104	95	102	101	99	74	55	44	71	90	21

**FC Cambriolage**

	2000	2013	2014	2015	2016	2017	2018	2019	2020	2021	2022	2023
Cambriolage dans habitation	155	105	57	71	38	65	51	57	48	40	52	11
Cambriolage ds entreprise ou commerce	32	25	17	23	12	25	8	5	7	9	4	
Cambriolage ds service public ou bâtiment administ	8	6	13	9	5	5	6	9	4	3	9	
Vol au bélier			1	1								
Cambriolage dans bâtiment (total)	191	136	87	102	55	95	65	71	59	51	64	11



**FC Vol autre**

	2000	2013	2014	2015	2016	2017	2018	2019	2020	2021	2022	2023
Vol à main armée	4			2	1			1	2	1	1	1
Vol avec violence sans arme	10	7	5	2	10	1	3	3	7	7	29	1
Vol dans ou sur un véhicule	30	50	36	34	26	43	17	27	15	29	25	8
Vol d'armes et explosifs	4				1	1	1		1	1		
Steaming					1							
Arrachage de sac à main	1	1										
Vol à l'arraché	3	2				1	4	2		3	1	
Vol à la tire	2	15	11	9	4	4	3	6	1	3	6	1
Vol à l'étalage	4	22	22	30	35	33	20	33	11	47	33	12
Vol par ruse	9	4		2	1		1	1	2	1	6	
Vol de métaux	3	4			3	1		1	1	3	3	1
Vol sur les chantiers	1	5	1	2	3	1	2	2	2	2	11	1
Vol d'animaux		1		1	1					2		
Vol de cargaison		1										

**Criminalité ICT**

	2000	2013	2014	2015	2016	2017	2018	2019	2020	2021	2022	2023
Fraude de cartes de paiements		3	1		1	4	6	9	4	7	5	2
Phishing		1	1	1	1		2	1	1	10		
Ransomware							1		2	1		
Skimming			1									

**FC Autre**

	2000	2013	2014	2015	2016	2017	2018	2019	2020	2021	2022	2023
Violence contre les métiers d'intérêt général		1	1	4	1	3	1	1		4	3	1
Viol collectif				1	1						1	
Graffiti	2	1	9	1	1			2	2		2	1
Dégradation de voiture	14	46	46	43	23	8	4	10	13	9	13	1
Rixe au couteau			2	1	1				1	1		



**PH Violence intrafamiliale (VIF)**

	2000	2013	2014	2015	2016	2017	2018	2019	2020	2021	2022	2023
VIF: physique, dans le couple	11	16	20	13	32	14	29	24	27	35	21	6
VIF: physique, envers des descendants		5	2	4	9	8	7	4	21	9	9	1
VIF: physique, envers d'autres membres	9	5	5	9	14	7	5	3	9	17	8	3
VIF: sexuelle, dans le couple				1	1	1	3		2		1	
VIF: sexuelle, envers des descendants			1	1		1	1	4		4	3	1
VIF: sexuelle, envers d'autres membres								1				
VIF: psychique, dans le couple	15	21	23	36	38	43	42	36	41	33	41	8
VIF: psychique, envers des descendants		2	2		1	1	4	5	16	7	9	5
VIF: psychique, envers d'autres membres		1	1	2	5	7	5	3	3	4	5	3
VIF: économique, dans le couple		1	2	3	5	5	4	2	6	2	3	3
VIF: économique, envers des descendants							1	1	1		1	
VIF: économique, envers d'autres membres	4	6	3	3	2	2	3		3	3	2	

**PH Hormones et dopage**

	2000	2013	2014	2015	2016	2017	2018	2019	2020	2021	2022	2023
Dopage humain		1	2	1			1		1		2	

**PH Drogues**

	2000	2013	2014	2015	2016	2017	2018	2019	2020	2021	2022	2023
Vente de cocaïne		1			1	2		4	1			
Import-export de cocaïne		2				1				1	1	1
Production de drogues synthétiques				1							1	
Import-export de drogues synthétiques						1						
Vente de drogues synthétiques		3		1	3		3	2	1	1	3	
Production de cannabis (culture)			3	1			1	1	2	1	1	
Import-export de cannabis en grande quantité		2										
Vente de cannabis en grande quantité		1										



**PH Trafic d'armes**

	2000	2013	2014	2015	2016	2017	2018	2019	2020	2021	2022	2023
Commerce et production d'arme à feu et mun.				2						1		
Commerce et production d'arme non à feu					1						1	

**PH Traite des êtres humains**

	2000	2013	2014	2015	2016	2017	2018	2019	2020	2021	2022	2023
TEH - exploitation économique				2							1	
TEH - exploitation sexuelle				4				3				

**PH Violence dans l'espace public**

	2000	2013	2014	2015	2016	2017	2018	2019	2020	2021	2022	2023
Violence physique (transport public)	1	2		4		2		1	1	4	2	
Violence physique (voie publique)	13	16	17	16	13	21	20	15	11	25	22	5
Violence physique (autre endroit public)		1	1	4	5	2		3	2	2	5	3
Violence physique (endroit accessible au public)	9	18	11	14	5	8	10	14	5	10	9	1
Violence sexuelle (transport public)	1		1			1				1		
Violence sexuelle (voie publique)	3		3	3	4	3	3	2	1	1		
Violence sexuelle (autre endroit public)		1			1						1	
Violence sexuelle (endroit accessible au public)	1	2	1		2	1		2	2	2	3	
Violence psychique (transport public)								1		2	1	
Violence psychique (voie publique)	5	7	10	9	13	14	16	13	10	19	7	3
Violence psychique (autre endroit public)	3	1	2	2	1	2	1	6	1	4	2	
Violence psychique (endroit accessible au public)	7	8	6	8	6	4	1	5	6	7	14	1
Vol à main armée (voie publique)										1		
Vol à main armée (endroit accessible au public)	4			1					2			1
Vol avec violence sans arme (transport public)		1			1							
Vol avec violence sans arme (voie publique)	3	3	1	2	3	1		1	1	4	3	1
Vol avec violence sans arme (autre endroit public)											1	
Vol avec violence sans arme (endr. acces. au pub.)	1	1	1		1		1	1			1	



**PH Autre**

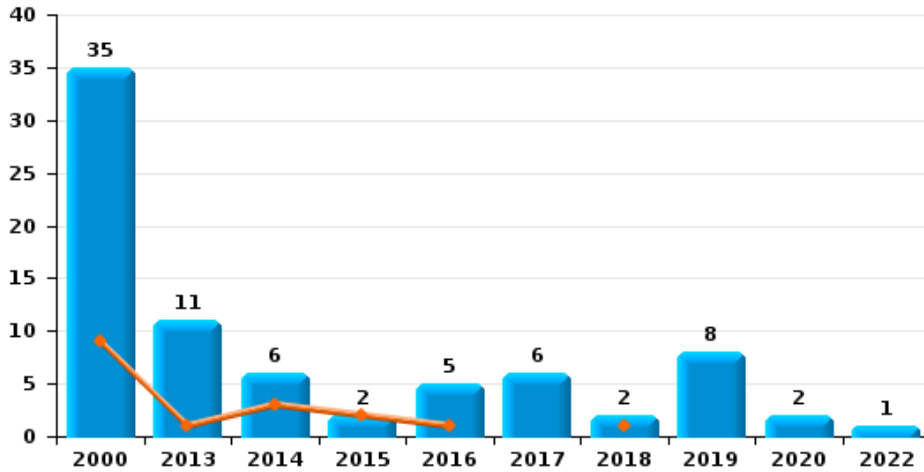
	2000	2013	2014	2015	2016	2017	2018	2019	2020	2021	2022	2023
<b>Faux policiers</b>											5	
<b>Cyberharcèlement</b>	2	4	7	4	2	3	4		1	2	5	
<b>Fraude à l'identité</b>	1	9	1	7	13			3	4	15	12	



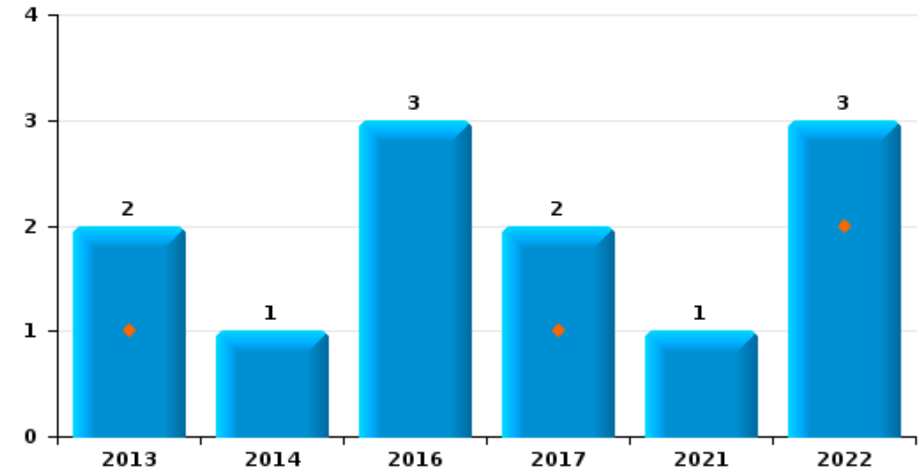
**Kalmthout**

Année	<span style="color: blue;">■</span>
Trimestre 1	<span style="color: orange;">■</span>

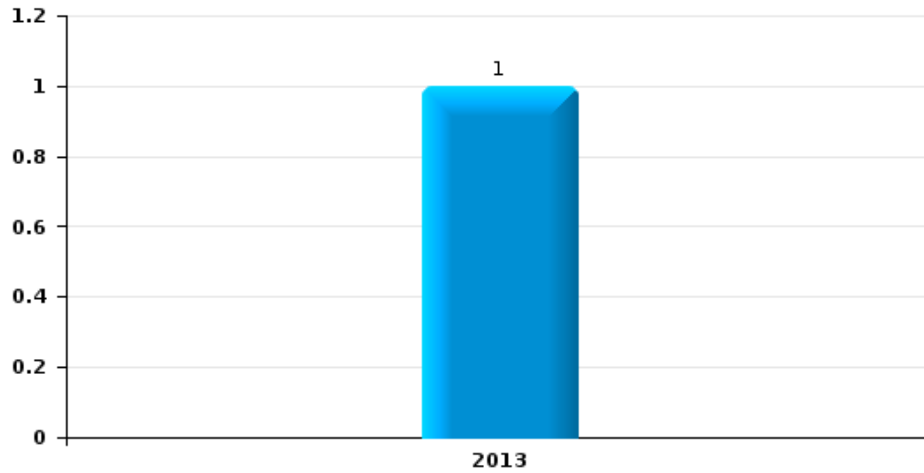
**Vol de voiture**



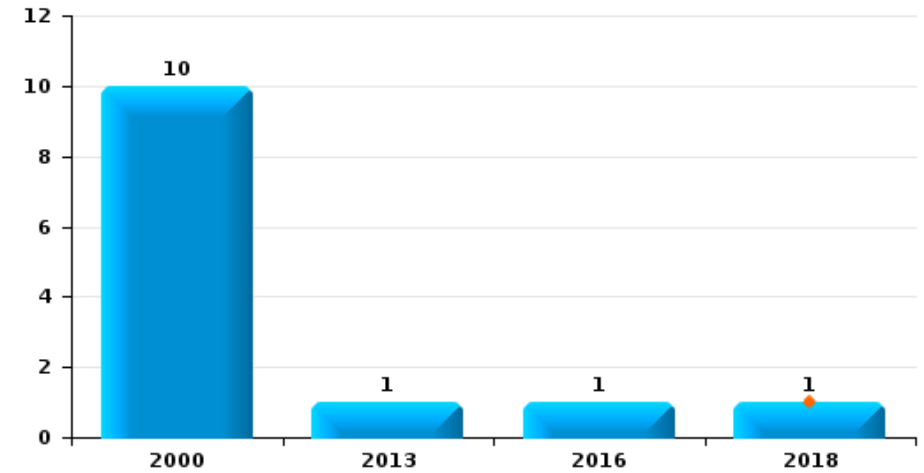
**Vol de moto**



**Carjacking**



**Vol dans les garages**



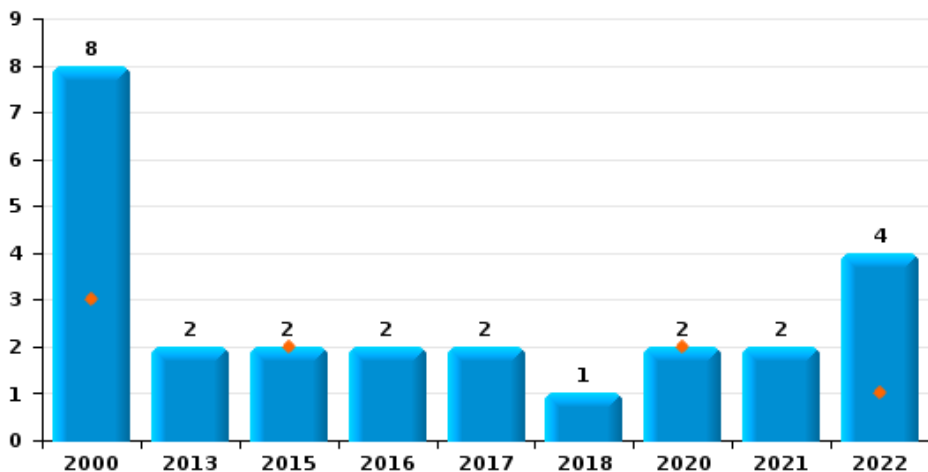




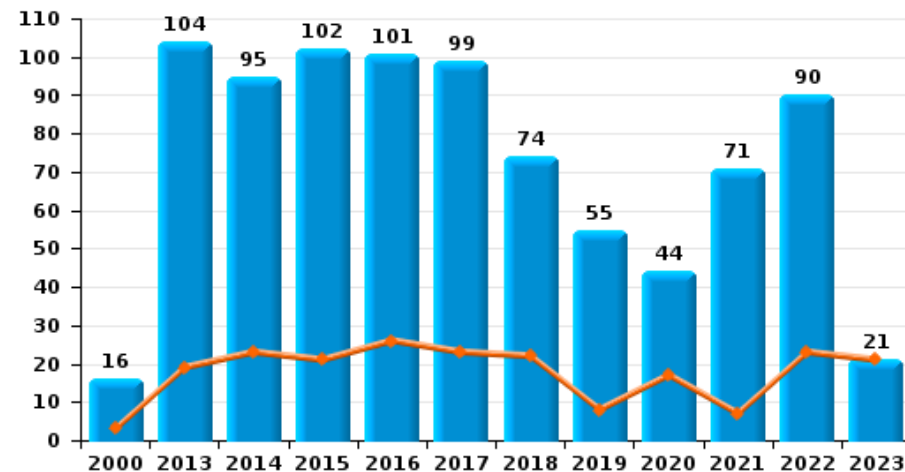
**Kalmthout**



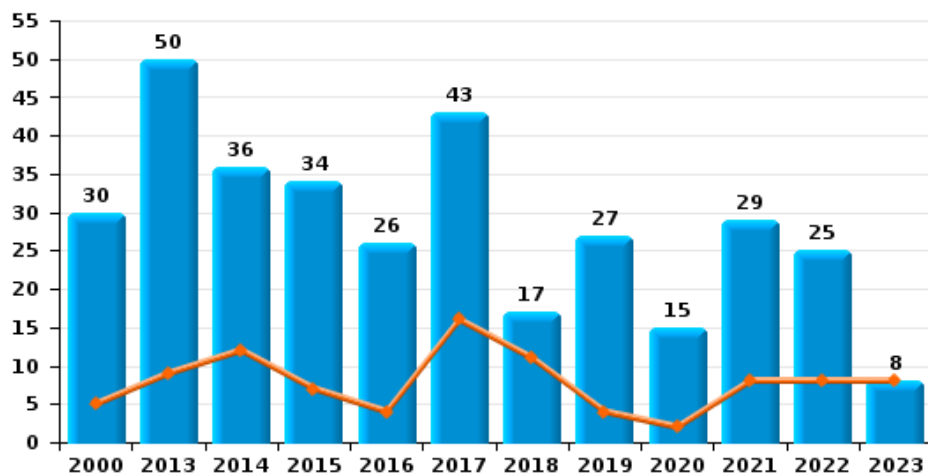
**Vol de vélomoteur**



**Vol de vélo**



**Vol dans ou sur un véhicule**

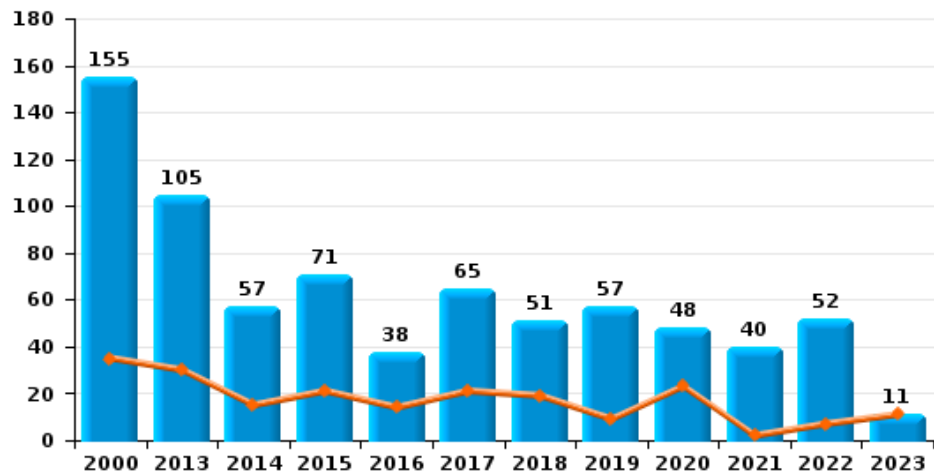




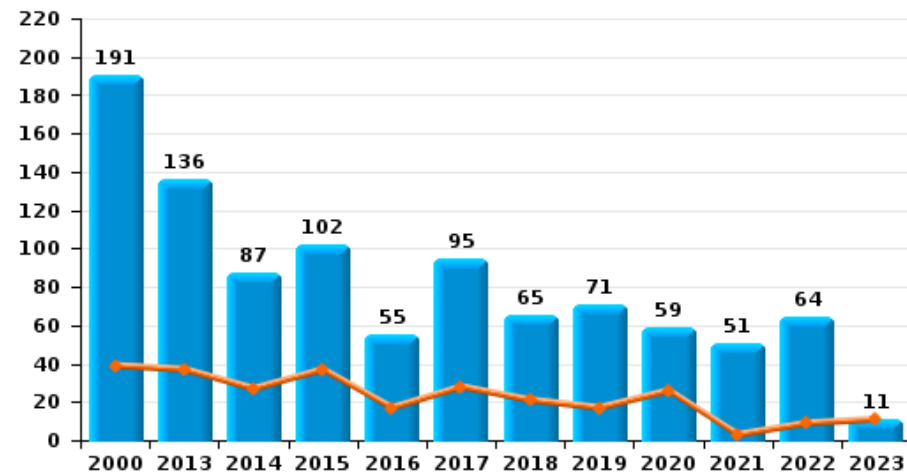
**Kalmthout**



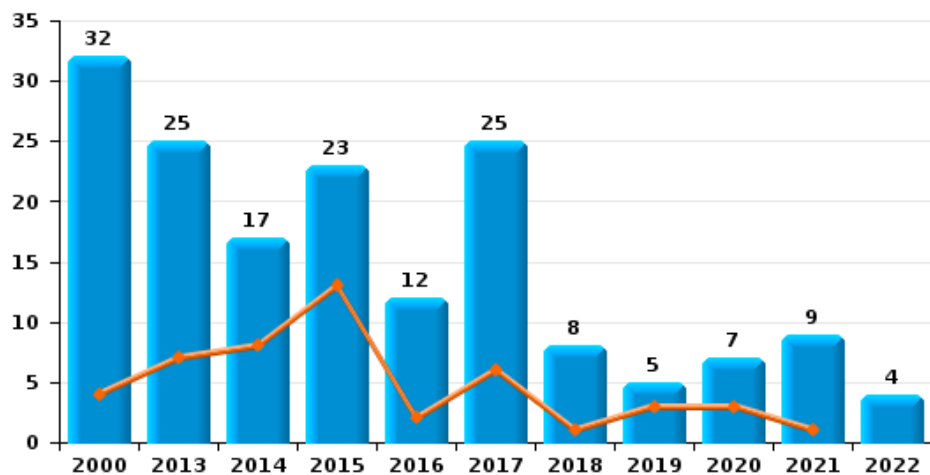
**Cambrilage dans habitation**



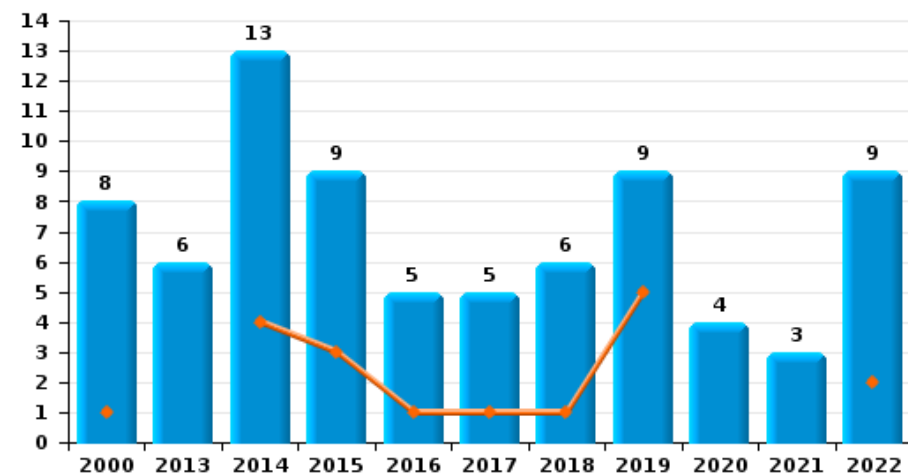
**Cambrilage dans bâtiment (total)**



**Cambrilage ds entreprise ou commerce**



**Cambrilage ds service public ou bâtiment administratif**

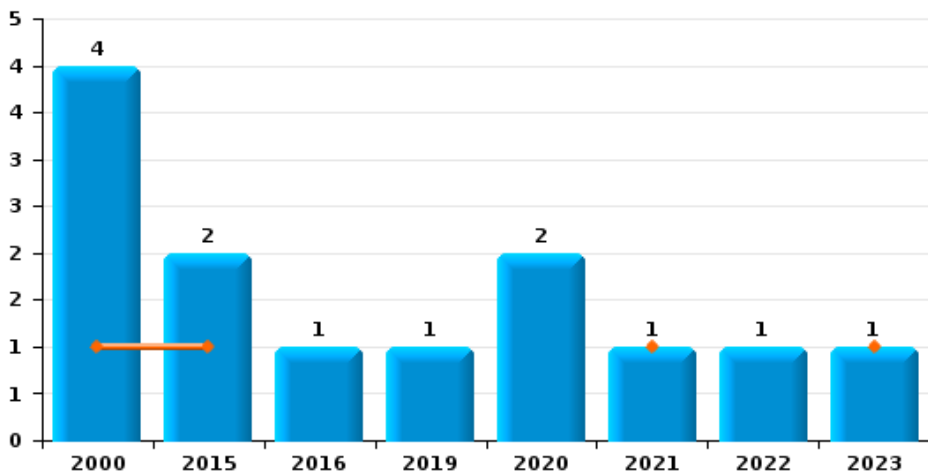




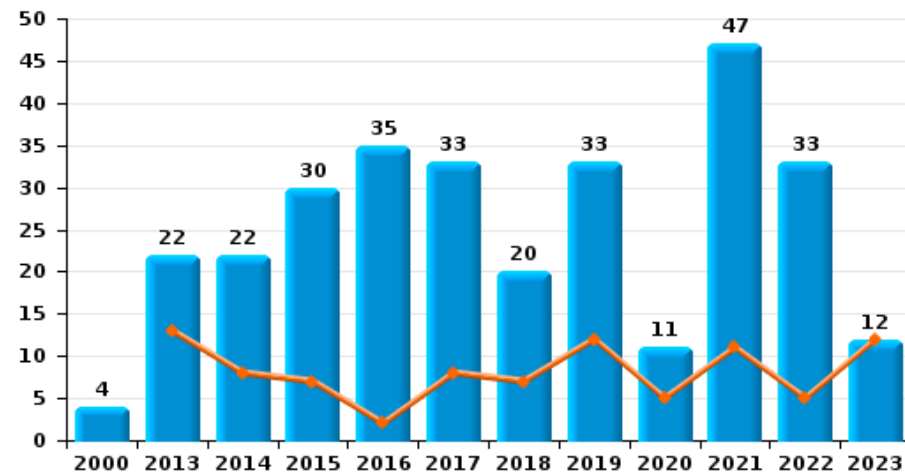
**Kalmthout**

Année	<span style="color: blue;">■</span>
Trimestre 1	<span style="color: orange;">■</span>

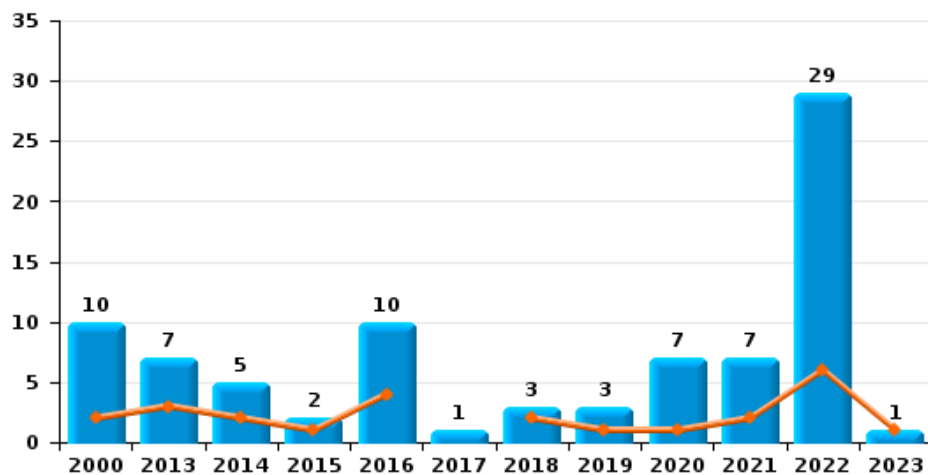
**Vol à main armée**



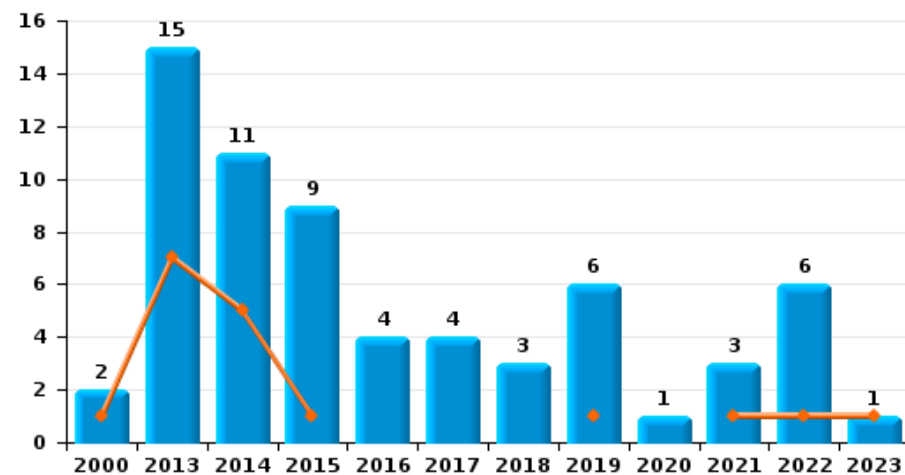
**Vol à l'étalage**



**Vol avec violence sans arme**

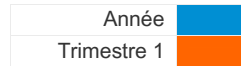


**Vol à la tire**

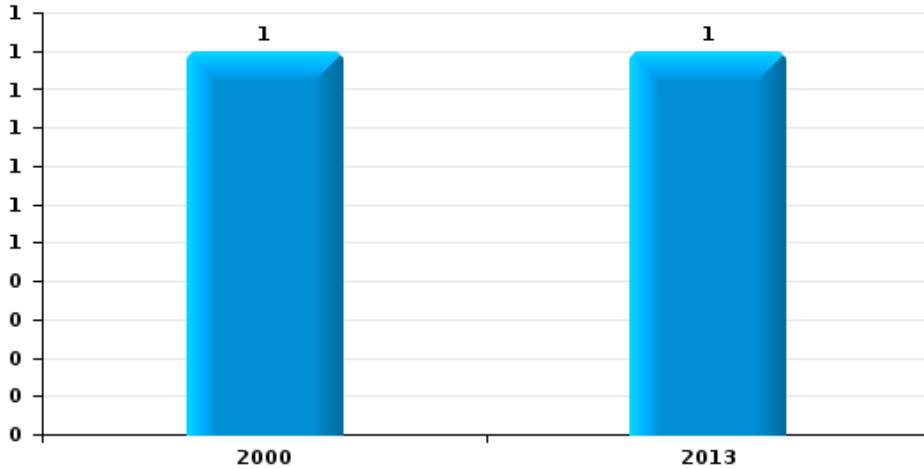




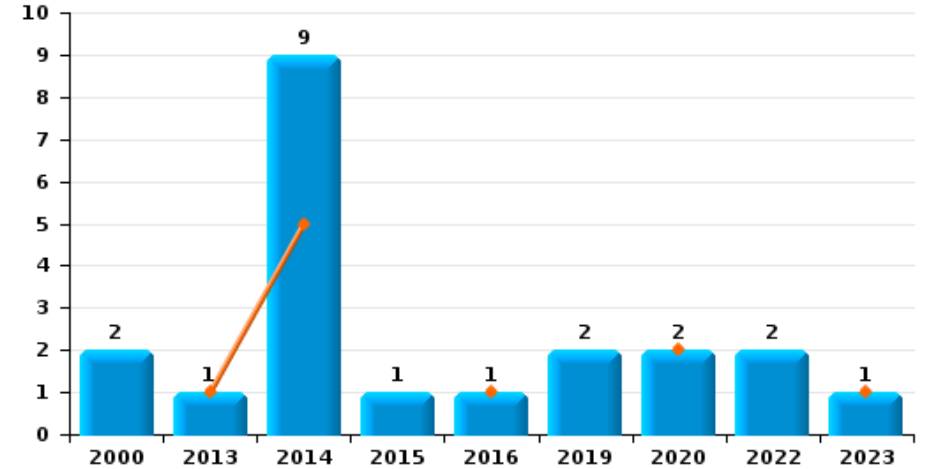
**Kalmthout**



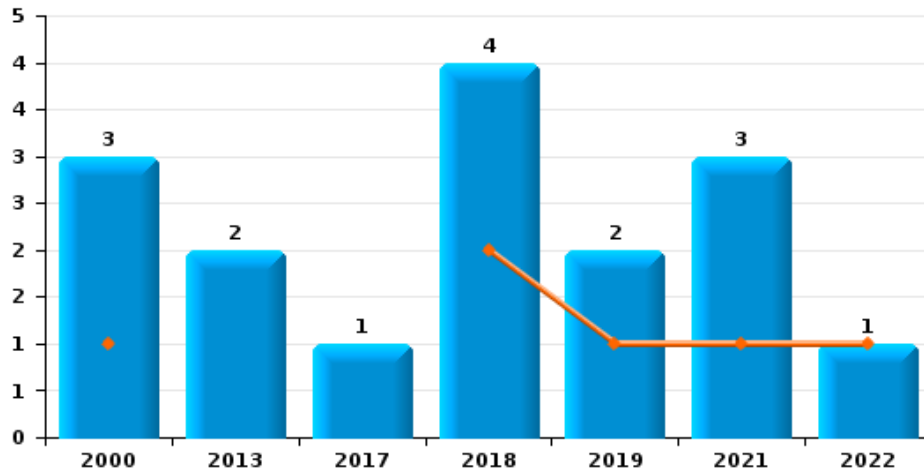
**Arrachage de sac à main**



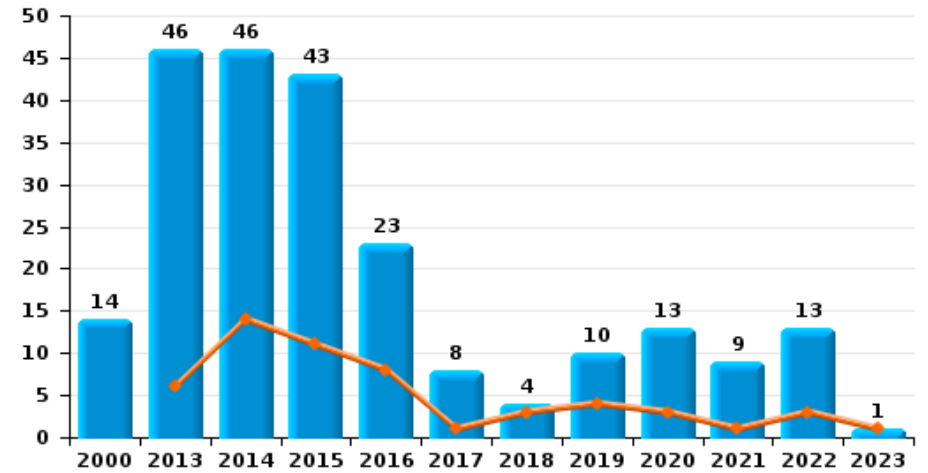
**Graffiti**



**Vol à l'arraché**



**Dégradation de voiture**





**Kalmthout**

**FC Vol moyen de transport**

		2000	2013	2014	2015	2016	2017	2018	2019	2020	2021	2022	2023
Vol de voiture	Trim 1	9	1	3	2	1		1					
	Trim 2	2	5	1		2			2			1	
	Trim 3	10	1	1			4	1	3	2			
	Trim 4	14	4	1		2	2		3				
	<b>Total</b>	<b>35</b>	<b>11</b>	<b>6</b>	<b>2</b>	<b>5</b>	<b>6</b>	<b>2</b>	<b>8</b>	<b>2</b>		<b>1</b>	
Vol de moto	Trim 1		1				1					2	
	Trim 2		1	1								1	
	Trim 3				1								
	Trim 4				2	1					1		
	<b>Total</b>		<b>2</b>	<b>1</b>		<b>3</b>	<b>2</b>					<b>1</b>	<b>3</b>
Carjacking	Trim 2		1										
<b>Total</b>		<b>1</b>											
Vol dans les garages	Trim 1							1					
	Trim 2		1										
	Trim 3	3											
	Trim 4	7			1								
	<b>Total</b>	<b>10</b>	<b>1</b>			<b>1</b>		<b>1</b>					
Vol de vélomoteur	Trim 1	3			2					2		1	
	Trim 2	1	2			1						1	
	Trim 3	2				1	1	1			2	2	
	Trim 4	2					1						
	<b>Total</b>	<b>8</b>	<b>2</b>		<b>2</b>	<b>2</b>	<b>2</b>	<b>1</b>		<b>2</b>	<b>2</b>	<b>4</b>	
Vol de vélo	Trim 1	3	19	23	21	26	23	22	8	17	7	23	21
	Trim 2	6	32	19	28	19	23	21	19	5	17	27	
	Trim 3	7	31	32	23	22	20	18	10	10	26	19	
	Trim 4		22	21	30	34	33	13	18	12	21	21	
	<b>Total</b>	<b>16</b>	<b>104</b>	<b>95</b>	<b>102</b>	<b>101</b>	<b>99</b>	<b>74</b>	<b>55</b>	<b>44</b>	<b>71</b>	<b>90</b>	<b>21</b>



FC Cambriolage

		2000	2013	2014	2015	2016	2017	2018	2019	2020	2021	2022	2023
Cambriolage dans habitation	Trim 1	35	30	15	21	14	21	19	9	23	2	7	11
	Trim 2	24	42	9	15	7	8	3	9	3	7	7	
	Trim 3	36	17	21	17	1	12	14	13	12	15	11	
	Trim 4	60	16	12	18	16	24	15	26	10	16	27	
	<b>Total</b>	<b>155</b>	<b>105</b>	<b>57</b>	<b>71</b>	<b>38</b>	<b>65</b>	<b>51</b>	<b>57</b>	<b>48</b>	<b>40</b>	<b>52</b>	<b>11</b>
Cambriolage ds entreprise ou commerce	Trim 1	4	7	8	13	2	6	1	3	3	1		
	Trim 2	4	4	2	2	6	6	4	1	2	2	1	
	Trim 3	12	6	3	3	3	9	2	1	1	5		
	Trim 4	12	8	4	5	1	4	1		1	1	3	
	<b>Total</b>	<b>32</b>	<b>25</b>	<b>17</b>	<b>23</b>	<b>12</b>	<b>25</b>	<b>8</b>	<b>5</b>	<b>7</b>	<b>9</b>	<b>4</b>	
Cambriolage ds service public ou bâtiment administ	Trim 1	1		4	3	1	1	1	5			2	
	Trim 2	1	4	1	4			1	2	1	1	2	
	Trim 3	2	1	2	1	1	2	2	1		1	4	
	Trim 4	4	1	6	1	3	2	2	1	3	1	1	
	<b>Total</b>	<b>8</b>	<b>6</b>	<b>13</b>	<b>9</b>	<b>5</b>	<b>5</b>	<b>6</b>	<b>9</b>	<b>4</b>	<b>3</b>	<b>9</b>	
Vol au bélier	Trim 3			1	1								
<b>Total</b>			<b>1</b>	<b>1</b>									
Cambriolage dans bâtiment (total)	Trim 1	39	37	27	37	17	28	21	17	26	3	9	11
	Trim 2	27	50	12	21	13	14	8	12	6	10	9	
	Trim 3	49	24	26	20	5	23	18	15	13	20	15	
	Trim 4	76	25	22	24	20	30	18	27	14	18	31	
	<b>Total</b>	<b>191</b>	<b>136</b>	<b>87</b>	<b>102</b>	<b>55</b>	<b>95</b>	<b>65</b>	<b>71</b>	<b>59</b>	<b>51</b>	<b>64</b>	<b>11</b>



FC Vol autre

		2000	2013	2014	2015	2016	2017	2018	2019	2020	2021	2022	2023
Vol à main armée	Trim 1	1			1						1		1
	Trim 2	2											
	Trim 3	1			1	1			1	2		1	
	<b>Total</b>	<b>4</b>			<b>2</b>	<b>1</b>			<b>1</b>	<b>2</b>	<b>1</b>	<b>1</b>	<b>1</b>
Vol avec violence sans arme	Trim 1	2	3	2	1	4		2	1	1	2	6	1
	Trim 2	2	2			6	1		1	1	3	14	
	Trim 3	1	2	1					1	2	1	3	
	Trim 4	5		2	1			1		3	1	6	
	<b>Total</b>	<b>10</b>	<b>7</b>	<b>5</b>	<b>2</b>	<b>10</b>	<b>1</b>	<b>3</b>	<b>3</b>	<b>7</b>	<b>7</b>	<b>29</b>	<b>1</b>
Vol dans ou sur un véhicule	Trim 1	5	9	12	7	4	16	11	4	2	8	8	8
	Trim 2	5	18	10	10	7	8	2	1	3	3	7	
	Trim 3	11	12	4	14	9	5	1	20	3	10	5	
	Trim 4	9	11	10	3	6	14	3	2	7	8	5	
	<b>Total</b>	<b>30</b>	<b>50</b>	<b>36</b>	<b>34</b>	<b>26</b>	<b>43</b>	<b>17</b>	<b>27</b>	<b>15</b>	<b>29</b>	<b>25</b>	<b>8</b>
Vol d'armes et explosifs	Trim 2										1		
	Trim 3	3						1					
	Trim 4	1				1	1			1			
	<b>Total</b>	<b>4</b>				<b>1</b>	<b>1</b>	<b>1</b>		<b>1</b>	<b>1</b>		
Steaming	Trim 2				1								
<b>Total</b>					<b>1</b>								
Arrachage de sac à main	Trim 2		1										
	Trim 4	1											
	<b>Total</b>	<b>1</b>	<b>1</b>										
Vol à l'arraché	Trim 1	1						2	1		1	1	
	Trim 2		2				1	1			1		
	Trim 3								1		1		
	Trim 4	2						1					
	<b>Total</b>	<b>3</b>	<b>2</b>				<b>1</b>	<b>4</b>	<b>2</b>		<b>3</b>	<b>1</b>	



FC Vol autre

		2000	2013	2014	2015	2016	2017	2018	2019	2020	2021	2022	2023
Vol à la tire	Trim 1	1	7	5	1				1		1	1	1
	Trim 2	1	2	1	2	2	2	1					
	Trim 3		3	3	3	1		2	1	1	1	4	
	Trim 4		3	2	3	1	2		4		1	1	
	<b>Total</b>	<b>2</b>	<b>15</b>	<b>11</b>	<b>9</b>	<b>4</b>	<b>4</b>	<b>3</b>	<b>6</b>	<b>1</b>	<b>3</b>	<b>6</b>	<b>1</b>
Vol à l'étalage	Trim 1		13	8	7	2	8	7	12	5	11	5	12
	Trim 2	1	5	4	3	10	10	6	12	1	10	17	
	Trim 3	3	1	3	14	8	8	3	8	2	8	5	
	Trim 4		3	7	6	15	7	4	1	3	18	6	
	<b>Total</b>	<b>4</b>	<b>22</b>	<b>22</b>	<b>30</b>	<b>35</b>	<b>33</b>	<b>20</b>	<b>33</b>	<b>11</b>	<b>47</b>	<b>33</b>	<b>12</b>
Vol par ruse	Trim 1		2		1	1				1		1	
	Trim 2	3							1			2	
	Trim 3	2	1							1		2	
	Trim 4	4	1		1			1			1	1	
	<b>Total</b>	<b>9</b>	<b>4</b>		<b>2</b>	<b>1</b>		<b>1</b>	<b>1</b>	<b>2</b>	<b>1</b>	<b>6</b>	
Vol de métaux	Trim 1					1					2		1
	Trim 2	1	1						1		1	3	
	Trim 3	1				1	1						
	Trim 4	1	3			1				1			
	<b>Total</b>	<b>3</b>	<b>4</b>			<b>3</b>	<b>1</b>		<b>1</b>	<b>1</b>	<b>3</b>	<b>3</b>	<b>1</b>
Vol sur les chantiers	Trim 1			1				1					1
	Trim 2		1						1		1	5	
	Trim 3				1	2			1		1		
	Trim 4	1	4		1	1	1	1		2		6	
	<b>Total</b>	<b>1</b>	<b>5</b>	<b>1</b>	<b>2</b>	<b>3</b>	<b>1</b>	<b>2</b>	<b>2</b>	<b>2</b>	<b>2</b>	<b>11</b>	<b>1</b>
Vol d'animaux	Trim 2										2		
	Trim 3		1		1								
	Trim 4					1							
	<b>Total</b>		<b>1</b>		<b>1</b>	<b>1</b>					<b>2</b>		





FC Vol autre

		2000	2013	2014	2015	2016	2017	2018	2019	2020	2021	2022	2023
Vol de cargaison	Trim 4		1										
	Total		1										



Criminalité ICT

		2000	2013	2014	2015	2016	2017	2018	2019	2020	2021	2022	2023
Fraude de cartes de paiements	Trim 1						1		5		1	1	2
	Trim 2		2				1	1		2		1	
	Trim 3			1			1		2	2	2	2	
	Trim 4		1			1	1	5	2		4	1	
	<b>Total</b>		<b>3</b>	<b>1</b>		<b>1</b>	<b>4</b>	<b>6</b>	<b>9</b>	<b>4</b>	<b>7</b>	<b>5</b>	<b>2</b>
Phishing	Trim 1							1		1	1		
	Trim 2					1					1		
	Trim 3							1	1				
	Trim 4		1	1	1						8		
	<b>Total</b>		<b>1</b>	<b>1</b>	<b>1</b>	<b>1</b>		<b>2</b>	<b>1</b>	<b>1</b>	<b>10</b>		
Ransomware	Trim 1							1		1			
	Trim 2									1	1		
	<b>Total</b>							<b>1</b>		<b>2</b>	<b>1</b>		
Skimming	Trim 3			1									
	<b>Total</b>			<b>1</b>									



FC Autre

		2000	2013	2014	2015	2016	2017	2018	2019	2020	2021	2022	2023
Violence contre les métiers d'intérêt général	Trim 1								1		1	1	1
	Trim 2				1	2						1	
	Trim 3		1	1	1						1		
	Trim 4				3	1	1				2	1	
<b>Total</b>			<b>1</b>	<b>1</b>	<b>4</b>	<b>1</b>	<b>3</b>	<b>1</b>	<b>1</b>		<b>4</b>	<b>3</b>	<b>1</b>
Viol collectif	Trim 2				1							1	
	Trim 3					1							
	<b>Total</b>				<b>1</b>	<b>1</b>						<b>1</b>	
Graffiti	Trim 1		1	5		1				2			1
	Trim 2			2	1				1				
	Trim 3	1		1								2	
	Trim 4	1		1					1				
<b>Total</b>		<b>2</b>	<b>1</b>	<b>9</b>	<b>1</b>	<b>1</b>			<b>2</b>	<b>2</b>		<b>2</b>	<b>1</b>
Dégradation de voiture	Trim 1		6	14	11	8	1	3	4	3	1	3	1
	Trim 2	1	15	9	14	5		1	2	3	4	3	
	Trim 3	9	20	13	6	4	4		1	4		5	
	Trim 4	4	5	10	12	6	3		3	3	4	2	
<b>Total</b>		<b>14</b>	<b>46</b>	<b>46</b>	<b>43</b>	<b>23</b>	<b>8</b>	<b>4</b>	<b>10</b>	<b>13</b>	<b>9</b>	<b>13</b>	<b>1</b>
Rixe au couteau	Trim 2			2									
	Trim 3				1	1							
	Trim 4									1	1		
	<b>Total</b>			<b>2</b>	<b>1</b>	<b>1</b>				<b>1</b>	<b>1</b>		



PH Violence intrafamiliale (VIF)

		2000	2013	2014	2015	2016	2017	2018	2019	2020	2021	2022	2023
VIF: physique, dans le couple	Trim 1	1	2	6	1	5	3	5	2	5	12	3	6
	Trim 2	1	5	4	3	9	3	9	9	8	6	8	
	Trim 3	6	4	5	3	12	3	8	5	7	12	4	
	Trim 4	3	5	5	6	6	5	7	8	7	5	6	
	<b>Total</b>	<b>11</b>	<b>16</b>	<b>20</b>	<b>13</b>	<b>32</b>	<b>14</b>	<b>29</b>	<b>24</b>	<b>27</b>	<b>35</b>	<b>21</b>	<b>6</b>
VIF: physique, envers des descendants	Trim 1		1		2	2	1	3	1	5	5	4	1
	Trim 2		2	1		3	2	2	1	4	2		
	Trim 3		2	1	1	1	4	1	2	6	2	2	
	Trim 4				1	3	1	1		6		3	
	<b>Total</b>		<b>5</b>	<b>2</b>	<b>4</b>	<b>9</b>	<b>8</b>	<b>7</b>	<b>4</b>	<b>21</b>	<b>9</b>	<b>9</b>	<b>1</b>
VIF: physique, envers d'autres membres	Trim 1	4	2	1	3	6		2	1	3	3	3	3
	Trim 2	2			1	2	3		1		3	2	
	Trim 3	1	2	2		2	4	3		4	3	1	
	Trim 4	2	1	2	5	4			1	2	8	2	
	<b>Total</b>	<b>9</b>	<b>5</b>	<b>5</b>	<b>9</b>	<b>14</b>	<b>7</b>	<b>5</b>	<b>3</b>	<b>9</b>	<b>17</b>	<b>8</b>	<b>3</b>
VIF: sexuelle, dans le couple	Trim 1							1		1			
	Trim 2						1	1					
	Trim 3				1			1				1	
	Trim 4			1						1			
	<b>Total</b>				<b>1</b>	<b>1</b>	<b>1</b>	<b>3</b>		<b>2</b>		<b>1</b>	
VIF: sexuelle, envers des descendants	Trim 1								2			2	1
	Trim 2		1					1			2	1	
	Trim 3								1				
	Trim 4				1		1		1		2		
	<b>Total</b>		<b>1</b>	<b>1</b>	<b>1</b>	<b>1</b>	<b>1</b>	<b>4</b>	<b>4</b>	<b>3</b>	<b>4</b>	<b>3</b>	<b>1</b>
VIF: sexuelle, envers d'autres membres	Trim 4								1				
	<b>Total</b>								<b>1</b>				



PH Violence intrafamiliale (VIF)

		2000	2013	2014	2015	2016	2017	2018	2019	2020	2021	2022	2023
VIF: psychique, dans le couple	Trim 1	6	4	6	8	10	10	12	12	9	14	5	8
	Trim 2	4	3	12	10	9	9	11	11	18	8	11	
	Trim 3	3	7	5	9	10	10	12	9	8	6	12	
	Trim 4	2	7		9	9	14	7	4	6	5	13	
	<b>Total</b>	<b>15</b>	<b>21</b>	<b>23</b>	<b>36</b>	<b>38</b>	<b>43</b>	<b>42</b>	<b>36</b>	<b>41</b>	<b>33</b>	<b>41</b>	<b>8</b>
VIF: psychique, envers des descendants	Trim 1					1		1	2	2	2	1	5
	Trim 2			1				2	1	7	1	1	
	Trim 3			1					1	3	3	5	
	Trim 4		2				1	1	1	4	1	2	
	<b>Total</b>		<b>2</b>	<b>2</b>		<b>1</b>	<b>1</b>	<b>4</b>	<b>5</b>	<b>16</b>	<b>7</b>	<b>9</b>	<b>5</b>
VIF: psychique, envers d'autres membres	Trim 1			1	1		2	3	2	1		1	3
	Trim 2					1	1	1			1	1	
	Trim 3		1			2	2	1	1	1	2	3	
	Trim 4				1	2	2			1	1		
	<b>Total</b>		<b>1</b>	<b>1</b>	<b>2</b>	<b>5</b>	<b>7</b>	<b>5</b>	<b>3</b>	<b>3</b>	<b>4</b>	<b>5</b>	<b>3</b>
VIF: économique, dans le couple	Trim 1				1	2	2				1	2	3
	Trim 2			1	2		1	2	1	1			
	Trim 3			1		2	1	2		3	1	1	
	Trim 4		1			1	1		1	2			
	<b>Total</b>		<b>1</b>	<b>2</b>	<b>3</b>	<b>5</b>	<b>5</b>	<b>4</b>	<b>2</b>	<b>6</b>	<b>2</b>	<b>3</b>	<b>3</b>
VIF: économique, envers des descendants	Trim 1											1	
	Trim 2							1	1				
	Trim 3									1			
	Trim 4												
	<b>Total</b>							<b>1</b>	<b>1</b>	<b>1</b>		<b>1</b>	
VIF: économique, envers d'autres membres	Trim 1	1	2	1		1				1			
	Trim 2		1	1	1		1	1			2	1	
	Trim 3	2			1	1		1		1		1	
	Trim 4	1	3	1	1		1	1		1	1		
	<b>Total</b>	<b>4</b>	<b>6</b>	<b>3</b>	<b>3</b>	<b>2</b>	<b>2</b>	<b>3</b>		<b>3</b>	<b>3</b>	<b>2</b>	



PH Hormones et dopage

		2000	2013	2014	2015	2016	2017	2018	2019	2020	2021	2022	2023
Dopage humain	Trim 1			2	1								
	Trim 2											1	
	Trim 3		1										
	Trim 4							1		1		1	
<b>Total</b>			<b>1</b>	<b>2</b>	<b>1</b>			<b>1</b>		<b>1</b>		<b>2</b>	



PH Drogues

		2000	2013	2014	2015	2016	2017	2018	2019	2020	2021	2022	2023
Vente de cocaïne	Trim 1								2				
	Trim 2		1						1				
	Trim 3				1					1			
	Trim 4					2			1				
<b>Total</b>			<b>1</b>			<b>1</b>	<b>2</b>		<b>4</b>	<b>1</b>			
Import-export de cocaïne	Trim 1		1										1
	Trim 2		1										
	Trim 3										1	1	
	Trim 4					1							
<b>Total</b>			<b>2</b>				<b>1</b>				<b>1</b>	<b>1</b>	<b>1</b>
Production de drogues synthétiques	Trim 1				1							1	
	<b>Total</b>				<b>1</b>							<b>1</b>	
Import-export de drogues synthétiques	Trim 3						1						
	<b>Total</b>						<b>1</b>						
Vente de drogues synthétiques	Trim 1			1	2			1					1
	Trim 2							1	1	1	1		1
	Trim 3		1		1				1				1
	Trim 4		2					1					
<b>Total</b>			<b>3</b>		<b>1</b>	<b>3</b>		<b>3</b>	<b>2</b>	<b>1</b>	<b>1</b>	<b>3</b>	
Production de cannabis (culture)	Trim 1			1				1			1		
	Trim 2			1	1								
	Trim 3			1					1	1		1	
	Trim 4									1			
<b>Total</b>				<b>3</b>	<b>1</b>			<b>1</b>	<b>1</b>	<b>2</b>	<b>1</b>	<b>1</b>	
Import-export de cannabis en grande quantité	Trim 1		1										
	Trim 3		1										
	<b>Total</b>		<b>2</b>										



PH Drogues

		2000	2013	2014	2015	2016	2017	2018	2019	2020	2021	2022	2023
Vente de cannabis en grande quantité	Trim 1		1										
	Total		1										





PH Trafic d'armes

		2000	2013	2014	2015	2016	2017	2018	2019	2020	2021	2022	2023
Commerce et production d'arme à feu et mun.	Trim 1				1								
	Trim 3				1								
	Trim 4										1		
	<b>Total</b>				<b>2</b>						<b>1</b>		
Commerce et production d'arme non à feu	Trim 1					1							
	Trim 4											1	
	<b>Total</b>					<b>1</b>						<b>1</b>	



PH Traite des êtres humains

		2000	2013	2014	2015	2016	2017	2018	2019	2020	2021	2022	2023
TEH - exploitation économique	Trim 2											1	
	Trim 3				2								
	<b>Total</b>				<b>2</b>							<b>1</b>	
TEH - exploitation sexuelle	Trim 2				1				1				
	Trim 3				2				2				
	Trim 4				1								
	<b>Total</b>				<b>4</b>				<b>3</b>				



PH Violence dans l'espace public

		2000	2013	2014	2015	2016	2017	2018	2019	2020	2021	2022	2023
Violence physique (transport public)	Trim 1		1		1					1			
	Trim 2	1					1						
	Trim 3		1		1		1		1		2		
	Trim 4				2						2	2	
	<b>Total</b>	<b>1</b>	<b>2</b>		<b>4</b>		<b>2</b>		<b>1</b>	<b>1</b>	<b>4</b>	<b>2</b>	
Violence physique (voie publique)	Trim 1	3	1	4	7	2	5	3	4	1	3	5	5
	Trim 2	4	7	8	5	3	9	8	3	4	7	5	
	Trim 3	4	6	3	1	6	4	2	5	1	8	6	
	Trim 4	2	2	2	3	2	3	7	3	5	7	6	
	<b>Total</b>	<b>13</b>	<b>16</b>	<b>17</b>	<b>16</b>	<b>13</b>	<b>21</b>	<b>20</b>	<b>15</b>	<b>11</b>	<b>25</b>	<b>22</b>	<b>5</b>
Violence physique (autre endroit public)	Trim 1			1		1	1			1	1	1	3
	Trim 2				1	2	1		1			2	
	Trim 3		1		2	2			2	1	1		
	Trim 4				1							2	
	<b>Total</b>		<b>1</b>	<b>1</b>	<b>4</b>	<b>5</b>	<b>2</b>		<b>3</b>	<b>2</b>	<b>2</b>	<b>5</b>	<b>3</b>
Violence physique (endroit accessible au public)	Trim 1	3	4	2	9	1	2	5	2	3	1	4	1
	Trim 2	2	4	2	2	2	5	2	3	1	1	1	
	Trim 3	4	5	1	2	1			2		1	1	
	Trim 4		5	6	1	1	1	3	7	1	7	3	
	<b>Total</b>	<b>9</b>	<b>18</b>	<b>11</b>	<b>14</b>	<b>5</b>	<b>8</b>	<b>10</b>	<b>14</b>	<b>5</b>	<b>10</b>	<b>9</b>	<b>1</b>
Violence sexuelle (transport public)	Trim 1			1									
	Trim 2	1					1						
	Trim 4										1		
	<b>Total</b>	<b>1</b>		<b>1</b>			<b>1</b>				<b>1</b>		
Violence sexuelle (voie publique)	Trim 1			1									
	Trim 2	2			3		1	2	2				
	Trim 3		2			2	1	1		1	1		
	Trim 4	1				2	1						
	<b>Total</b>	<b>3</b>		<b>3</b>	<b>3</b>	<b>4</b>	<b>3</b>	<b>3</b>	<b>2</b>	<b>1</b>	<b>1</b>		



PH Violence dans l'espace public

		2000	2013	2014	2015	2016	2017	2018	2019	2020	2021	2022	2023
Violence sexuelle (autre endroit public)	Trim 2		1			1						1	
	<b>Total</b>		<b>1</b>			<b>1</b>						<b>1</b>	
Violence sexuelle (endroit accessible au public)	Trim 1		2			1					2	1	
	Trim 2						1		1	1		2	
	Trim 3	1				1				1			
	Trim 4			1					1				
	<b>Total</b>	<b>1</b>	<b>2</b>	<b>1</b>		<b>2</b>	<b>1</b>		<b>2</b>	<b>2</b>	<b>2</b>	<b>3</b>	
Violence psychique (transport public)	Trim 2											1	
	Trim 3								1				
	Trim 4										2		
	<b>Total</b>								<b>1</b>		<b>2</b>	<b>1</b>	
Violence psychique (voie publique)	Trim 1	1	1	1	2	3	1	2	4		6	3	3
	Trim 2	2	2	3	3	3	4	9	2	7	5	1	
	Trim 3		1	3	1	7	6	1	5	1	5	1	
	Trim 4	2	3	3	3		3	4	2	2	3	2	
	<b>Total</b>	<b>5</b>	<b>7</b>	<b>10</b>	<b>9</b>	<b>13</b>	<b>14</b>	<b>16</b>	<b>13</b>	<b>10</b>	<b>19</b>	<b>7</b>	<b>3</b>
Violence psychique (autre endroit public)	Trim 1							1	3	1	1	1	
	Trim 2			2	1				1			1	
	Trim 3	2			1		1		2				
	Trim 4	1	1			1	1				3		
	<b>Total</b>	<b>3</b>	<b>1</b>	<b>2</b>	<b>2</b>	<b>1</b>	<b>2</b>	<b>1</b>	<b>6</b>	<b>1</b>	<b>4</b>	<b>2</b>	
Violence psychique (endroit accessible au public)	Trim 1		3	1	1	2	1	1	2	1		1	1
	Trim 2	4	1	2	3	2	1		1	4		4	
	Trim 3	2	3	1	1	1	1		2		3	3	
	Trim 4	1	1	2	3	1	1			1	4	6	
	<b>Total</b>	<b>7</b>	<b>8</b>	<b>6</b>	<b>8</b>	<b>6</b>	<b>4</b>	<b>1</b>	<b>5</b>	<b>6</b>	<b>7</b>	<b>14</b>	<b>1</b>
Vol à main armée (voie publique)	Trim 1										1		
<b>Total</b>										<b>1</b>			



PH Violence dans l'espace public

		2000	2013	2014	2015	2016	2017	2018	2019	2020	2021	2022	2023
Vol à main armée (endroit accessible au public)	Trim 1	1											1
	Trim 2	2											
	Trim 3	1			1					2			
	<b>Total</b>	<b>4</b>			<b>1</b>					<b>2</b>			<b>1</b>
Vol avec violence sans arme (transport public)	Trim 2					1							
	Trim 3		1										
	<b>Total</b>		<b>1</b>			<b>1</b>							
Vol avec violence sans arme (voie publique)	Trim 1	1	1	1	2				1			1	1
	Trim 2	1	2		1	1					3		
	Trim 3											1	
	Trim 4	1		1						1	1	1	
	<b>Total</b>	<b>3</b>	<b>3</b>	<b>1</b>	<b>2</b>	<b>3</b>	<b>1</b>		<b>1</b>	<b>1</b>	<b>4</b>	<b>3</b>	<b>1</b>
Vol avec violence sans arme (autre endroit public)	Trim 2										1		
<b>Total</b>											<b>1</b>		
Vol avec violence sans arme (endr. acces. au pub.)	Trim 1		1	1								1	
	Trim 2				1								
	Trim 3								1				
	Trim 4	1						1					
	<b>Total</b>	<b>1</b>	<b>1</b>	<b>1</b>		<b>1</b>		<b>1</b>	<b>1</b>				<b>1</b>



PH Autre

		2000	2013	2014	2015	2016	2017	2018	2019	2020	2021	2022	2023
Faux policiers	Trim 1											2	
	Trim 2											2	
	Trim 3											1	
	<b>Total</b>											<b>5</b>	
Cyberharcèlement	Trim 1			3	2					1	1	3	
	Trim 2	2	1	2	1	2		2					
	Trim 3			2			3	1				2	
	Trim 4		3		1			1			1		
	<b>Total</b>	<b>2</b>	<b>4</b>	<b>7</b>	<b>4</b>	<b>2</b>	<b>3</b>	<b>4</b>		<b>1</b>	<b>2</b>	<b>5</b>	
Fraude à l'identité	Trim 1		2		1	4			3	1	4	3	
	Trim 2	1			2	4					4	2	
	Trim 3		4	1	1	5				1	4	4	
	Trim 4		3		3					2	3	3	
	<b>Total</b>	<b>1</b>	<b>9</b>	<b>1</b>	<b>7</b>	<b>13</b>			<b>3</b>	<b>4</b>	<b>15</b>	<b>12</b>	



**Kalmthout**

**2022**

**FC Vol moyen de transport**

	Jan	Fév	Mar	Avr	Mai	Juin	Juil	Août	Sep	Oct	Nov	Déc	Total
Vol de voiture						1							1
Vol de moto	1		1			1							3
Vol de vélomoteur			1	1				2					4
Vol de vélo	7	5	11	8	6	13	2	8	9	14	5	2	90

**FC Cambriolage**

	Jan	Fév	Mar	Avr	Mai	Juin	Juil	Août	Sep	Oct	Nov	Déc	Total
Cambriolage dans habitation	4	1	2	2	4	1	2	6	3	10	7	10	52
Cambriolage ds entreprise ou commerce					1					1	1	1	4
Cambriolage ds service public ou bâtiment administ	1	1		1	1		1	3		1			9
Cambriolage dans bâtiment (total)	5	2	2	3	5	1	3	9	3	12	8	11	64

**FC Vol autre**

	Jan	Fév	Mar	Avr	Mai	Juin	Juil	Août	Sep	Oct	Nov	Déc	Total
Vol à main armée								1					1
Vol avec violence sans arme	2	3	1	2	4	8	2	1		3	1	2	29
Vol dans ou sur un véhicule	2	5	1	3		4		5			3	2	25
Vol à l'arraché		1											1
Vol à la tire		1					1	3				1	6
Vol à l'étalage	2	3		5	5	7		1	4	3	2	1	33
Vol par ruse		1		1	1		1	1				1	6
Vol de métaux				1	2								3
Vol sur les chantiers				4	1					3	2	1	11



### Criminalité ICT

	Mar	Avr	Juil	Sep	Oct	Total
Fraude de cartes de paiements	1	1	1	1	1	5

### FC Autre

	Jan	Fév	Mar	Avr	Mai	Juin	Juil	Août	Sep	Oct	Nov	Déc	Total
Violence contre les métiers d'intérêt général			1		1						1		3
Viol collectif				1									1
Graffiti								1	1				2
Dégradation de voiture	1	1	1	2		1	1	2	2	1		1	13

### PH Violence intrafamiliale (VIF)

	Jan	Fév	Mar	Avr	Mai	Juin	Juil	Août	Sep	Oct	Nov	Déc	Total
VIF: physique, dans le couple	1	1	1		5	3	1	1	2	2	3	1	21
VIF: physique, envers des descendants	1	1	2					2			2	1	9
VIF: physique, envers d'autres membres			3			2		1			1	1	8
VIF: sexuelle, dans le couple								1					1
VIF: sexuelle, envers des descendants	1		1		1								3
VIF: psychique, dans le couple	2		3	1	5	5	3	5	4	5	3	5	41
VIF: psychique, envers des descendants	1				1			3	2	1		1	9
VIF: psychique, envers d'autres membres			1		1			2	1				5
VIF: économique, dans le couple	1	1							1				3
VIF: économique, envers des descendants	1												1
VIF: économique, envers d'autres membres						1			1				2

### PH Hormones et dopage

	Avr	Oct	Total
Dopage humain	1	1	2





**PH Drogues**

	Jan	Avr	Juil	Sep	Total
Import-export de cocaïne				1	1
Production de drogues synthétiques	1				1
Vente de drogues synthétiques	1	1		1	3
Production de cannabis (culture)			1		1

**PH Trafic d'armes**

	Oct	Total
Commerce et production d'arme non à feu	1	1

**PH Traite des êtres humains**

	Juin	Total
TEH - exploitation économique	1	1



**PH Violence dans l'espace public**

	Jan	Fév	Mar	Avr	Juin	Juil	Août	Sep	Oct	Nov	Déc	Total
Violence physique (transport public)										1	1	2
Violence physique (voie publique)	2	1	2	2	3	2		4	4	1	1	22
Violence physique (autre endroit public)		1			2				1	1		5
Violence physique (endroit accessible au public)			4		1		1		2		1	9
Violence sexuelle (autre endroit public)					1							1
Violence sexuelle (endroit accessible au public)			1	1	1							3
Violence psychique (transport public)					1							1
Violence psychique (voie publique)	1	2		1			1		1	1		7
Violence psychique (autre endroit public)		1			1							2
Violence psychique (endroit accessible au public)			1	1	3		2	1	2		4	14
Vol avec violence sans arme (voie publique)		1				1			1			3
Vol avec violence sans arme (autre endroit public)					1							1
Vol avec violence sans arme (endr. acces. au pub.)		1										1

**PH Autre**

	Jan	Fév	Mar	Avr	Mai	Sep	Oct	Total
Faux policiers		2		1	1	1		5
Cyberharcèlement	2	1				2		5
Fraude à l'identité			3	1	1	4	3	12



2023

**FC Vol moyen de transport**

	Jan	Fév	Mar	Total
Vol de vélo	9	2	10	21

**FC Cambriolage**

	Jan	Fév	Mar	Total
Cambriolage dans habitation	2	3	6	11
Cambriolage dans bâtiment (total)	2	3	6	11

**FC Vol autre**

	Jan	Fév	Mar	Total
Vol à main armée			1	1
Vol avec violence sans arme			1	1
Vol dans ou sur un véhicule	5	1	2	8
Vol à la tire			1	1
Vol à l'étalage	6	2	4	12
Vol de métaux		1		1
Vol sur les chantiers		1		1

**Criminalité ICT**

	Fév	Mar	Total
Fraude de cartes de paiements	1	1	2

**FC Autre**

	Jan	Fév	Mar	Total
Violence contre les métiers d'intérêt général	1			1
Graffiti			1	1
Dégradation de voiture		1		1



### PH Violence intrafamiliale (VIF)

	Jan	Fév	Mar	Total
VIF: physique, dans le couple	2	2	2	6
VIF: physique, envers des descendants	1			1
VIF: physique, envers d'autres membres	2		1	3
VIF: sexuelle, envers des descendants	1			1
VIF: psychique, dans le couple	4	2	2	8
VIF: psychique, envers des descendants	5			5
VIF: psychique, envers d'autres membres	2		1	3
VIF: économique, dans le couple	1	2		3

### PH Drogues

	Jan	Total
Import-export de cocaïne	1	1

### PH Violence dans l'espace public

	Jan	Fév	Mar	Total
Violence physique (voie publique)	3		2	5
Violence physique (autre endroit public)	3			3
Violence physique (endroit accessible au public)			1	1
Violence psychique (voie publique)	1	1	1	3
Violence psychique (endroit accessible au public)		1		1
Vol à main armée (endroit accessible au public)			1	1
Vol avec violence sans arme (voie publique)			1	1

# ***STATISTIQUES POLICIERES DE CRIMINALITE***

---

***LIEU DE PERPETRATION: COMMUNE***

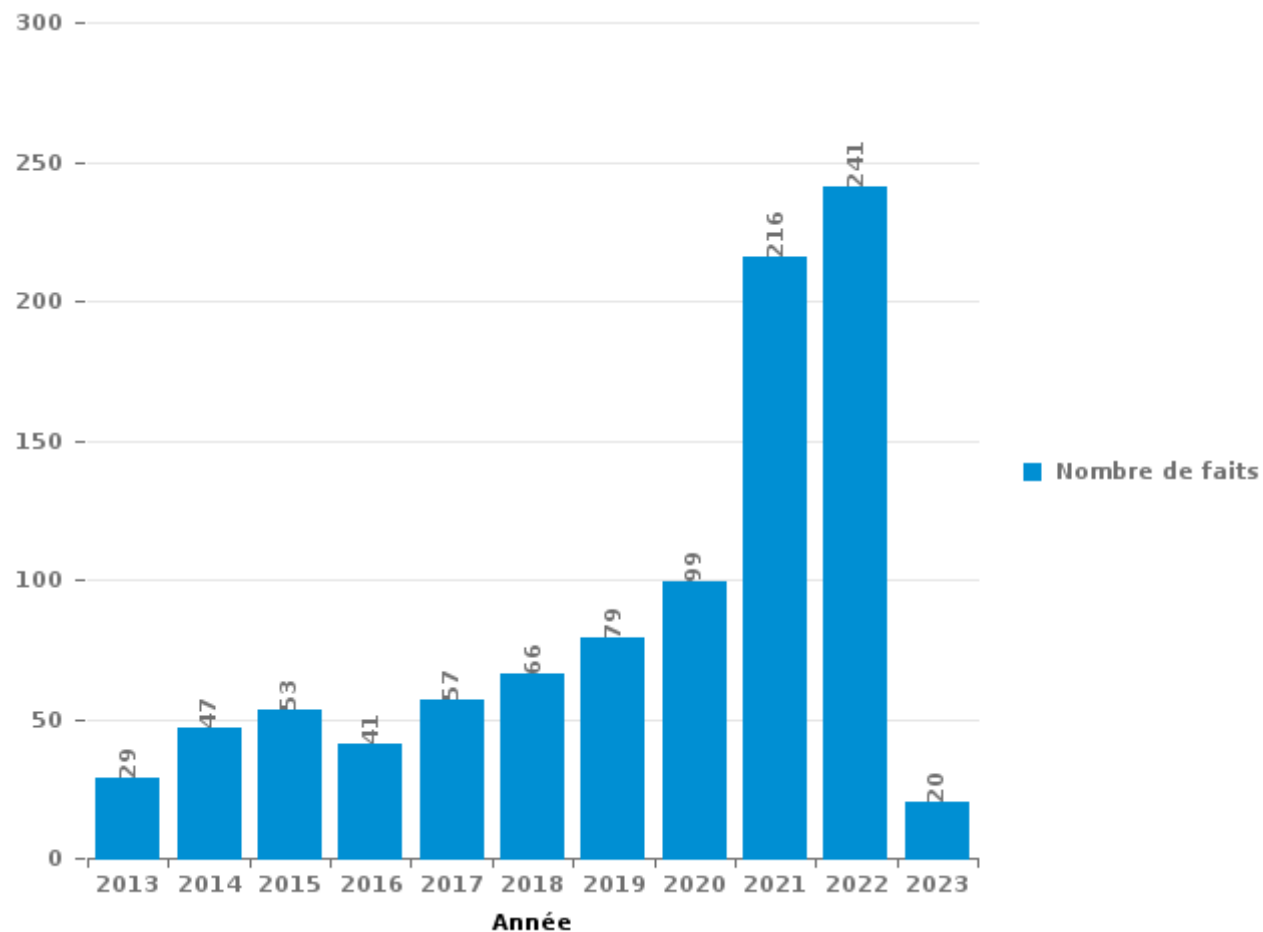
**Kalmthout**

***PARTIE III : ICT***



## Kalmthout

Nombre total de délits avec un élément ICT/online, depuis 2013





Criminalité ICT/online au sens strict

Infractions (exhaustif)

	2013	2014	2015	2016	2017	2018	2019	2020	2021	2022	2023
Criminalité informatique: Faux en informatique:	2		4	2	1	3	4	4	4	3	1
Criminalité informatique: Fraude informatique:	7	5	11	11	16	24	34	36	116	83	5
Criminalité informatique: Hacking:	4	10	6	10	10	9	10	9	7	13	2
Criminalité informatique: Sabotage:	3		1	3	1	1	3	3	2	2	
Infr. contre l'autorité publique: Refus de coopération (informatique et télécom):							1	2			
<b>Total:</b>	<b>16</b>	<b>15</b>	<b>22</b>	<b>26</b>	<b>28</b>	<b>37</b>	<b>52</b>	<b>54</b>	<b>129</b>	<b>101</b>	<b>8</b>

Figures criminelles (à considérer spécifiquement – ne pas additionner avec d'autres éléments – risque de double comptage!)

	2013	2014	2015	2016	2017	2018	2019	2020	2021	2022	2023
Fraude de cartes de paiements	3	1		1	4	6	9	4	7	5	2
Phishing	1	1	1	1		2	1	1	10		
Ransomware						1		2	1		
Skimming		1									



## Criminalité ICT/online au sens large

Infractions (uniquement si code-fait existe)

	2013	2014	2015	2016	2017	2018	2019	2020	2021	2022	2023
Fraude: Escroquerie: Fraude par internet	14	25	34	23	28	25	31	42	74	101	14
Infr. contre autres valeurs morales et sentiments: Cyberlokkung (leurre de mineur par ICT):					1						
Infr. contre les moeurs: Grooming (contact par ICT avec mineur < 16 ans):							1	2			
Infr. contre les moeurs: Pornographie infantine: Accès pornographie infantine via technologie									2	1	
Infr. contre les moeurs: Voyeurisme: Diffusion enregistrement nudité ou intimité						1	2		1	3	
<b>Total:</b>	<b>14</b>	<b>25</b>	<b>34</b>	<b>23</b>	<b>29</b>	<b>26</b>	<b>34</b>	<b>44</b>	<b>77</b>	<b>105</b>	<b>14</b>

Figures criminelles (à considérer spécifiquement – ne pas additionner avec d'autres éléments – risque de double comptage!)

	2013	2014	2015	2016	2017	2018	2020	2021	2022
Cyberharcèlement	4	7	4	2	3	4	1	2	5



# ***STATISTIQUES POLICIERES DE CRIMINALITE***

---

***LIEU DE PERPETRATION: COMMUNE***

**Kalmthout**

***PARTIE IV : DESTINATION LIEU***



**Kalmthout**

**Vol et extorsion**

	2000	2013	2014	2015	2016	2017	2018	2019	2020	2021	2022	2023
Habitation: maison	156	114	61	72	47	68	57	60	48	39	51	15
Magasin	25	42	42	36	47	45	28	41	20	57	38	13
Voie publique	36	60	40	48	53	26	29	36	28	23	19	10
Habitation: dépendances	9	34	35	20	22	32	26	12	31	14	46	6
Station de bus / métro et gare de chemin de fer	2	41	43	38	35	17	15	10	7	22	26	6
Habitation: allée	22	20	29	32	28	25	13	19	6	24	15	5
Inconnue	12	22	17	29	24	23	8	7	6	9	27	1
Parking	17	26	20	12	10	16	5	10	9	10	6	2
Habitation: non précisée	15	16	13	8	12	14	6	8	7	16	12	2
Emplacement de vélo	3	7	5	5	14	9	21	11	8	16	14	3
Entreprise	13	11	6	17	6	22	8	5	3	7	9	1
Horeca	18	16	4	7	9	16	9	3	1	9	3	
Institution d'enseignement	15	14	15	4	15	5	3	7	6	5	3	2
Culture et loisirs	7	9	12	14	7	8	2	14	3	3	2	1
Habitation: appartement	3	13	5	1	8	5	10	13	1	9	7	2
Habitation: garage	2	6	7	5	7	11	7	8	4	6	11	
Infrastructure sportive	18	6	5	5	6	4	3	4	1	3	4	1
Autre	7	9	1	5	7	13	2	2	2	4	7	
Terrain	8	5	5		3	4	4	4	7		8	
Chantier	1	5	1	2	3	1	2	2	2	2	11	1
Service public	3	2	5	4	2	1	3	3	3	4	2	
Maison de repos	1	1		2	1	1	4	4	1	5	5	
Moyen de transport: voiture	5	2	3	1	1	2	3			2	1	
Moyen de transport: train / tram / métro		3	3	4	3	2		1			2	1
Banque / institution financière	2		2	3	2				1	3	1	
Service		3	5		1	1	1		1	1		
Station essence	1			2	2	2	1	2			2	
Edifice religieux / lieu du culte	2	2	1			2				1	2	
Habitation: autre	3			1	1	1		1	1	1	1	
Arrêt de bus / tram		2		1		1	3	1		1		
Cimetière	1	1	1			1	1		1	2		
Bâtiment administratif				1		1	2	1	1			
Aéroport		2	1		2							
Médecin / dentiste / pharmacien			2			1			1	1		
Stade	1		1	1	1	1						
Moyen de transport: autobus / autocar		2			1							
Moyen de transport: autre	1								2			
Hôpital		1										
<b>Total</b>	<b>409</b>	<b>497</b>	<b>390</b>	<b>380</b>	<b>380</b>	<b>381</b>	<b>276</b>	<b>289</b>	<b>212</b>	<b>299</b>	<b>335</b>	<b>72</b>

FPF/DGR/DRI/BIPOL - Statistiques policières de criminalité (date de clôture: 22/09/2023)

Les données pour les années 2001 jusqu'à 2012 ne sont plus publiées mais restent disponibles sur demande auprès du service BIPOL.

Les données pour 2023 ne concernent que le 1er trimestre.



Kalmthout

Dégradation de la propriété

	2000	2013	2014	2015	2016	2017	2018	2019	2020	2021	2022	2023
Voie publique	36	38	42	41	26	11	4	10	10	16	19	7
Habitation: résidence principale	23	10	5	12	18	9	9	7	7	11	10	3
Habitation: allée	16	15	10	6	8	2	3	1	4	2	3	
Parking	8	12	11	4	7			2	5	2	2	1
Habitation: non précisée	4	2	4	5	8	3	3	1	6	5	4	1
Terrain	8	3	2	5	6	4		2	3	5	4	
Habitation: jardin	3	4	6	5	3	1		2	1	2	3	
Inconnue	3	3	2	7	1		1				5	
Institution d'enseignement	6	5	3	1	1			1		1	3	
Horeca	5	4	1			3	1	3			1	
Habitation: dépendances	4	5		2	1				2	1	1	1
Station de bus / métro et gare de chemin de fer	4	3		5			2	1		1		1
Culture et loisirs	3	3	3		2		2	1	1			1
Entreprise	7	1		1	1	1		3	1		1	
Autre	1			4					3	1	6	
Bureau de police		2	3	1		1		1	2	2	1	
Infrastructure sportive	5		1	1		1		2		3		
Edifice religieux / lieu du culte	2	2	1	1	3	1					1	
Habitation: garage	6	2		1			1	1				
Magasin	2	2	2	2				2			1	
Chantier		1	3						1		1	
Service public		2				1	1	2				
Habitation: résidence secondaire			1	1	1	1					1	
Service				1	1	2						
Bâtiment administratif	1			1	1							
Eaux intérieures et maritimes	2											
Moyen de transport: train / tram / métro			2									
Moyen de transport: voiture			1			1						
Station essence	1			1								
Arrêt de bus / tram					1							
Banque / institution financière					1							
Emplacement de vélo											1	
Hôpital		1										
Moyen de transport: autre					1							
Stade	1											
<b>Total</b>	<b>151</b>	<b>120</b>	<b>103</b>	<b>108</b>	<b>91</b>	<b>42</b>	<b>27</b>	<b>42</b>	<b>46</b>	<b>52</b>	<b>68</b>	<b>15</b>

FPF/DGR/DRI/BIPOL - Statistiques policières de criminalité (date de clôture: 22/09/2023)

Les données pour les années 2001 jusqu'à 2012 ne sont plus publiées mais restent disponibles sur demande auprès du service BIPOL.

Les données pour 2023 ne concernent que le 1er trimestre.



**Kalmthout**

**Infractions contre l'intégrité physique**

	2000	2013	2014	2015	2016	2017	2018	2019	2020	2021	2022	2023
Habitation	22	29	27	34	45	27	46	37	46	50	26	13
Voie publique	16	23	16	18	15	26	19	15	10	24	24	5
Horeca	6	8	6	10	3	3	5	6		4	2	1
Institution d'enseignement	2	1	2		2		1	1	5	6	5	1
Parking	2	8	1	2	1	3	3	2	2	2		
Inconnue	5	1		1	2	1	2	3	3	3	4	
Culture et loisirs	1	1	2	1		1	2	5		1	4	
Terrain			5	2	1	1	1	1	2		1	1
Habitation: allée			1		5	1	1	3		1	1	
Magasin	2		1		1	1	1		1	1	2	
Station de bus / métro et gare de chemin de fer	1			1		1		1		4	2	
Habitation: jardin	1	1	1	1	1	1	2					
Autre					1	1			2		2	
Moyen de transport: train / tram / métro				4						1		1
Entreprise		1			1	1					2	
Bureau de police					2	1				1		
Moyen de transport: autobus / autocar		2		1	1							
Service public		1						2				1
Stade	1			2			1					
Infrastructure sportive		1							1	1		
Maison de repos								1	1			
Moyen de transport: autre							1					1
Arrêt de bus / tram									1			
<b>Total</b>	<b>59</b>	<b>77</b>	<b>62</b>	<b>77</b>	<b>81</b>	<b>69</b>	<b>85</b>	<b>77</b>	<b>74</b>	<b>99</b>	<b>75</b>	<b>24</b>

FPF/DGR/DR/BIPOL - Statistiques policières de criminalité (date de clôture: 22/09/2023)

Les données pour les années 2001 jusqu'à 2012 ne sont plus publiées mais restent disponibles sur demande auprès du service BIPOL.

Les données pour 2023 ne concernent que le 1er trimestre.



# ***STATISTIQUES POLICIERES DE CRIMINALITE***

---

***LIEU DE PERPETRATION: COMMUNE***

**Kalmthout**

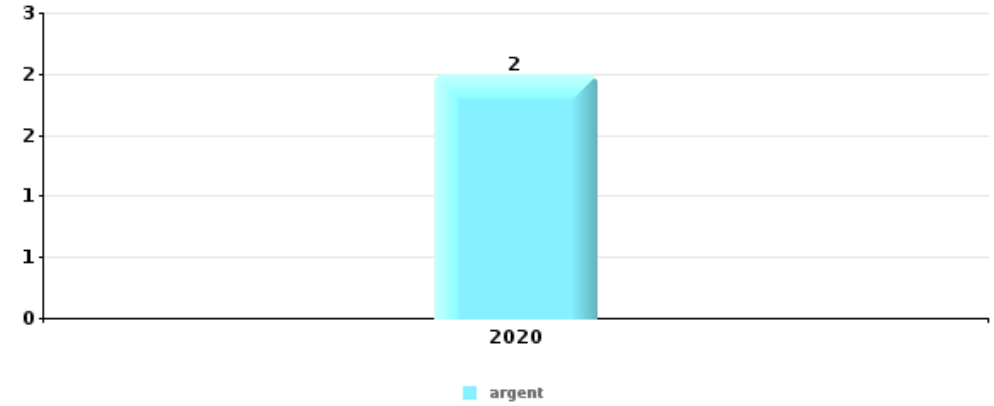
***PARTIE V : OBJETS ET MOYENS DE TRANSPORT***



**Kalmthout**

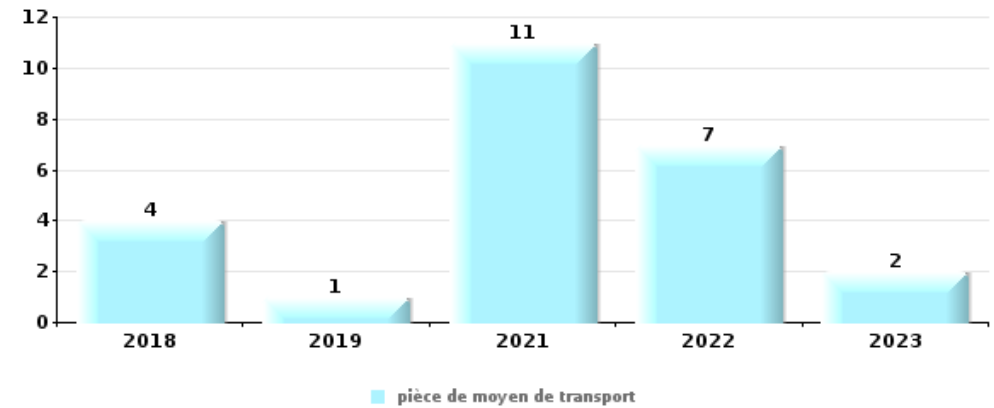
**Vol à main armée**

Top 5 Objets volés (sbd nombre de faits)		2018	2019	2020	2021	2022	2023
1	argent			2			
2	clé		1				
2	GSM et accessoires		1				
2	tabac			1			
2	vêtement				1		



**Vol dans ou sur un véhicule**

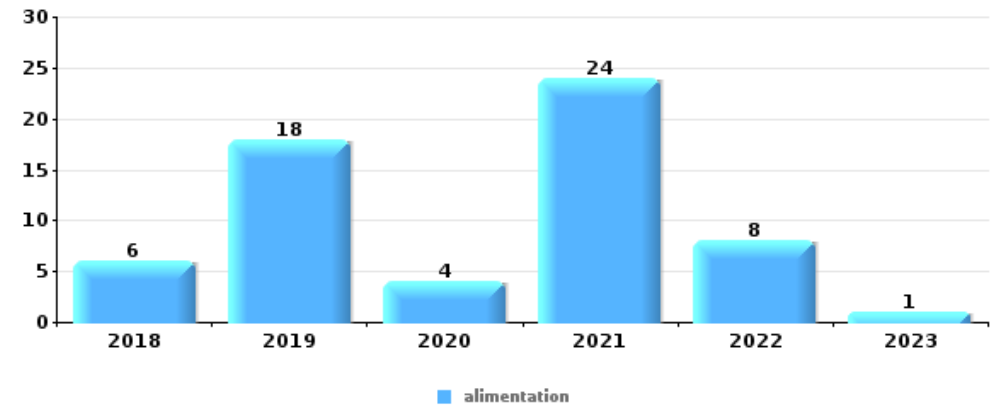
Top 5 Objets volés (sbd nombre de faits)		2018	2019	2020	2021	2022	2023
1	pièce de moyen de transport	4	1		11	7	2
2	argent	1	6		1	7	2
3	carte bancaire / carte de crédit	1	4	1	1	5	1
4	portefeuille	1	2	1		5	2
5	carte d'identité / passeport	3	2	1	1	3	
5	multimédia	1	3	2	3		1





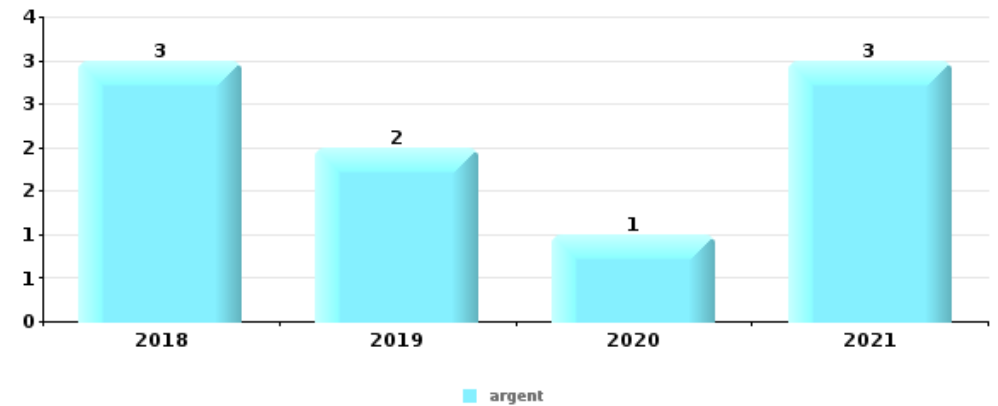
Vol à l'étalage

Top 5 Objets volés (sbd nombre de faits)		2018	2019	2020	2021	2022	2023
1	alimentation	6	18	4	24	8	1
2	multimédia	5	5	1	9	5	7
3	tabac	6	2	1	11	6	1
4	ordinateur et accessoires	2	3		5	2	4
5	bijouterie / montre	1	2	1	4	6	1



Cambrilage ds entreprise ou commerce

Top 5 Objets volés (sbd nombre de faits)		2018	2019	2020	2021	2022	2023
1	argent	3	2	1	3		
2	clé			1	3		
2	coffre-fort / coffret (argent) / caisse	1	1		2		
4	matériaux de construction / de chantier	1	1				
4	outillage	1	1				
4	pièce de moyen de transport			1	1		

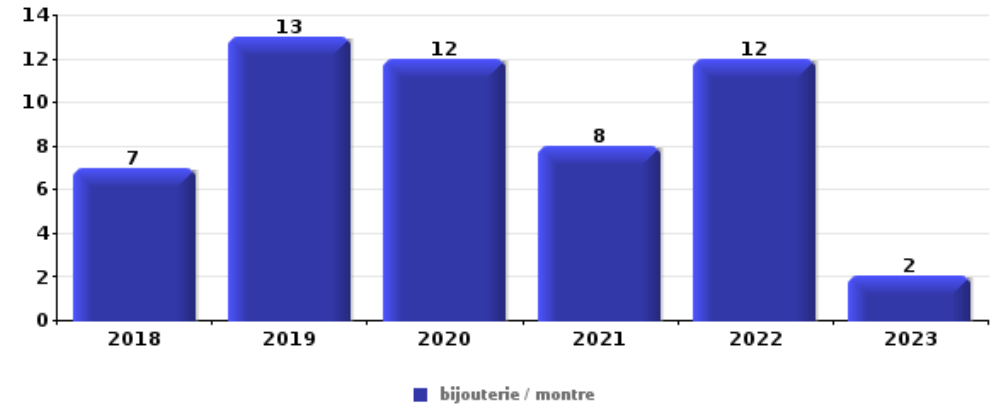






**Cambrassage dans habitation**

Top 5 Objets volés (sbd nombre de faits)		2018	2019	2020	2021	2022	2023
1	bijouterie / montre	7	13	12	8	12	2
2	argent	8	14	9	5	7	1
3	outillage	8	8	2	6	2	
4	ordinateur et accessoires	4		2	3	3	
5	clé	1	7		1	1	
5	multimédia	2		1	5	1	1



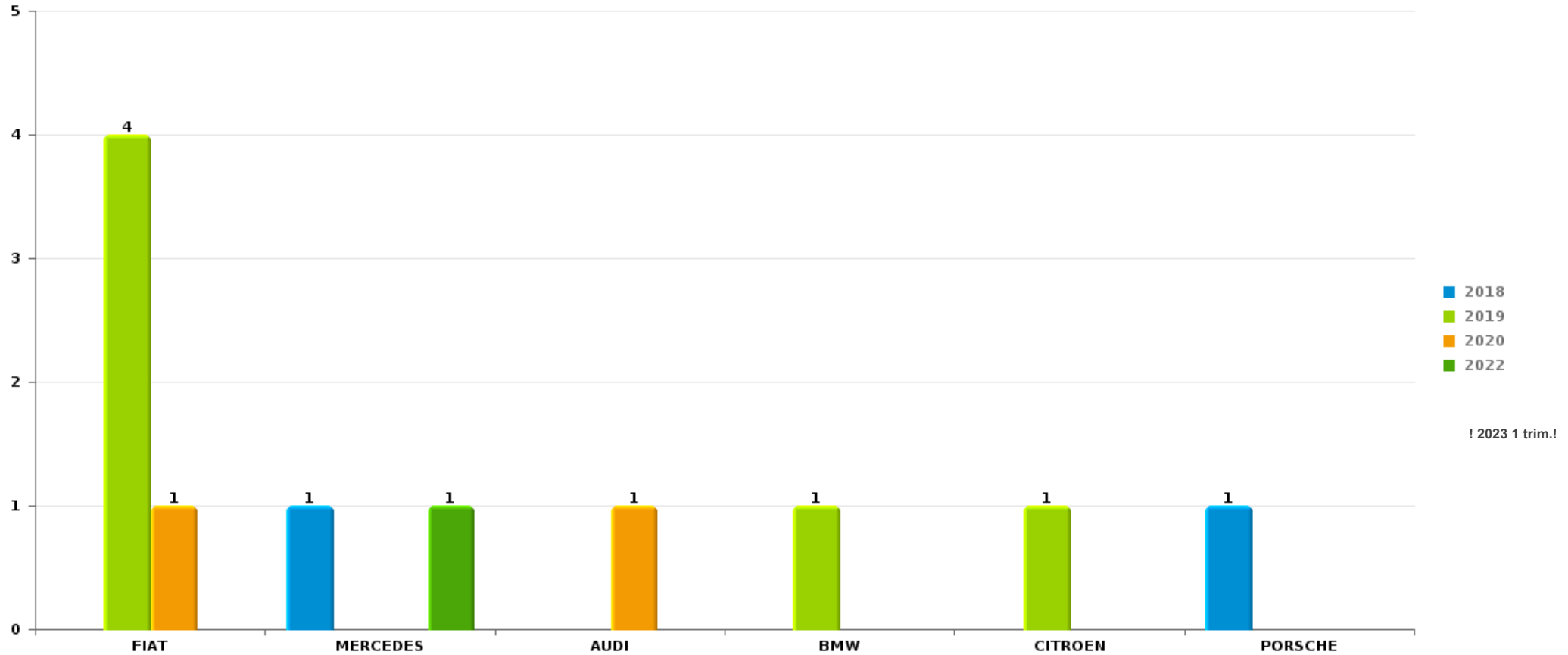
*Remarque: en ce qui concerne les objets, aucun total n'est reproduit étant donné que plusieurs objets peuvent avoir été volés lors d'un même fait.*



Kalmthout

Vol de voiture

Nombre de voitures volées par marque (Top 5)



# ***STATISTIQUES POLICIERES DE CRIMINALITE***

---

***LIEU DE PERPETRATION: COMMUNE***

**Kalmthout**

***PARTIE VI : SUSPECTS***



## Partie 1: Niveau FAITS (comptage du nombre de faits pour lesquels un certain type de suspect est impliqué)

### 1.1. Nombre d'infractions selon le sexe des suspects identifiés (par catégorie principale)

Étant donné que, tant un suspect identifié masculin qu'un suspect identifié féminin peuvent être impliqués lors d'un même fait, il est possible que la somme des colonnes «Hommes» et «Femmes» soit supérieure à la valeur de la colonne «Total...» (voir également la note méthodologique)

#### Kalmthout

2023

Catégorie principale / Sexe	Nombre total de faits avec au moins 1 suspect	Hommes	%	Femmes	%
Registre de population	14	12	85,7%	3	21,4%
Infr. contre l'intégrité physique	10	9	90,0%	1	10,0%
Drogues	8	7	87,5%	1	12,5%
Vol et extorsion	8	6	75,0%	2	25,0%
Fraude	5	5	100,0%	3	60,0%
Infr. contre l'autorité publique	5	5	100,0%		
Législation sur les étrangers	5	5	100,0%	1	20,0%
Dégradation de la propriété	4	4	100,0%		
Infr. contre autres valeurs morales et sentiments	3	3	100,0%		
Ivresse et alcool	3	3	100,0%		
Infr. contre la sécurité publique	2	2	100,0%		
Infr. contre les mœurs	2	2	100,0%		
Armes et explosifs	1	1	100,0%		
Infr. contre la famille	1			1	100,0%
Infr. contre la foi publique	1	1	100,0%		
<b>Total</b>	<b>72</b>	<b>65</b>	<b>90,3%</b>	<b>12</b>	<b>16,7%</b>





## 1.2. Nombre d'infractions selon le sexe des suspects identifiés (par figure criminelle)

Étant donné que, tant un suspect identifié masculin qu'un suspect identifié féminin peuvent être impliqués lors d'un même fait, il est possible que la somme des colonnes «Hommes» et «Femmes» soit supérieure à la valeur de la colonne «Total...» (voir également la note méthodologique)

### Kalmthout

2023

#### FC Vol autre

Figure criminelle / Sexe	Nombre total de faits avec au moins 1 suspect identifié	Hommes	%
Vol dans ou sur un véhicule	1	1	100,0%
Vol à l'étalage	4	4	100,0%
Total	PA	PA	PA

#### FC Autre

Figure criminelle / Sexe	Nombre total de faits avec au moins 1 suspect identifié	Hommes	%
Violence contre les métiers d'intérêt général	1	1	100,0%
Graffiti	1	1	100,0%
Total	PA	PA	PA



### PH Violence intrafamiliale (VIF)

Figure criminelle / Sexe	Nombre total de faits avec au moins 1 suspect identifié	Hommes	%	Femmes	%
VIF: physique, dans le couple	3	3	100,0%		
VIF: physique, envers d'autres membres	2	2	100,0%		
VIF: psychique, dans le couple	2	1	50,0%	1	50,0%
VIF: psychique, envers des descendants	1			1	100,0%
VIF: économique, dans le couple	1	1	100,0%		
<b>Total</b>	<b>PA</b>	<b>PA</b>	<b>PA</b>	<b>PA</b>	<b>PA</b>

### PH Drogues

Figure criminelle / Sexe	Nombre total de faits avec au moins 1 suspect identifié	Hommes	%
Import-export de cocaïne	1	1	100,0%
<b>Total</b>	<b>PA</b>	<b>PA</b>	<b>PA</b>

### PH Violence dans l'espace public

Figure criminelle / Sexe	Nombre total de faits avec au moins 1 suspect identifié	Hommes	%
Violence physique (voie publique)	1	1	100,0%
Violence physique (autre endroit public)	1	1	100,0%
<b>Total</b>	<b>PA</b>	<b>PA</b>	<b>PA</b>



### 1.3. Nombre d'infractions selon l'âge des suspects identifiés (par catégorie principale)

Étant donné que, tant un suspect identifié mineur qu'un suspect identifié majeur peuvent être impliqués lors d'un même fait, il est possible que la somme des colonnes «Mineur» et «Majeur» soit supérieure à la valeur de la colonne «Total...» (voir également la note méthodologique)

#### Kalmthout

2023

Catégorie principale / Âge	Nombre total de faits avec au moins 1 suspect identifié	Mineur	%	Majeur	%
Registre de population	14			14	100,0%
Infr. contre l'intégrité physique	10			10	100,0%
Drogues	8	2	25,0%	6	75,0%
Vol et extorsion	8			8	100,0%
Fraude	5			5	100,0%
Infr. contre l'autorité publique	5	2	40,0%	3	60,0%
Législation sur les étrangers	5	1	20,0%	5	100,0%
Dégradation de la propriété	4	2	50,0%	3	75,0%
Infr. contre autres valeurs morales et sentiments	3			3	100,0%
Ivresse et alcool	3			3	100,0%
Infr. contre la sécurité publique	2			2	100,0%
Infr. contre les mœurs	2	1	50,0%	1	50,0%
Armes et explosifs	1	1	100,0%		
Infr. contre la famille	1			1	100,0%
Infr. contre la foi publique	1			1	100,0%
<b>Total</b>	<b>72</b>	<b>9</b>	<b>12,5%</b>	<b>65</b>	<b>90,3%</b>





## 1.4. Nombre d'infractions selon l'âge des suspects identifiés (par figure criminelle)

Étant donné que, tant un suspect identifié mineur qu'un suspect identifié majeur peuvent être impliqués lors d'un même fait, il est possible que la somme des colonnes «Mineur» et «Majeur» soit supérieure à la valeur de la colonne «Total...»  
(voir également la note méthodologique)

### Kalmthout

**2023**

#### FC Vol autre

Figure criminelle / Âge	Nombre total de faits avec au moins 1 suspect identifié	Majeur	%
Vol dans ou sur un véhicule	1	1	100,0%
Vol à l'étalage	4	4	100,0%
<b>Total</b>	<b>PA</b>	<b>PA</b>	<b>PA</b>

#### FC Autre

Figure criminelle / Âge	Nombre total de faits avec au moins 1 suspect identifié	Mineur	%	Majeur	%
Violence contre les métiers d'intérêt général	1			1	100,0%
Graffiti	1	1	100,0%		
<b>Total</b>	<b>PA</b>	<b>PA</b>	<b>PA</b>	<b>PA</b>	<b>PA</b>

#### PH Violence intrafamiliale (VIF)

Figure criminelle / Âge	Nombre total de faits avec au moins 1 suspect identifié	Majeur	%
VIF: physique, dans le couple	3	3	100,0%
VIF: physique, envers d'autres membres	2	2	100,0%
VIF: psychique, dans le couple	2	2	100,0%
VIF: psychique, envers des descendants	1	1	100,0%
VIF: économique, dans le couple	1	1	100,0%
<b>Total</b>	<b>PA</b>	<b>PA</b>	<b>PA</b>

## CRIMINALITE ENREGISTREE: SUSPECTS



### PH Drogues

Figure criminelle / Âge	Nombre total de faits avec au moins 1 suspect identifié	Majeur	%
Import-export de cocaïne	1	1	100,0%
Total	PA	PA	PA

### PH Violence dans l'espace public

Figure criminelle / Âge	Nombre total de faits avec au moins 1 suspect identifié	Mineur	%	Majeur	%
Violence physique (voie publique)	1			1	100,0%
Violence physique (autre endroit public)	1	1	100,0%		
Total	PA	PA	PA	PA	PA



## Partie 2: Niveau SUSPECTS-FAIT (comptage du nombre de combinaisons suspect-fait)

### 2.1. Nombre de suspects-fait selon le sexe des suspects identifiés (TOP 5 des catégories principales)

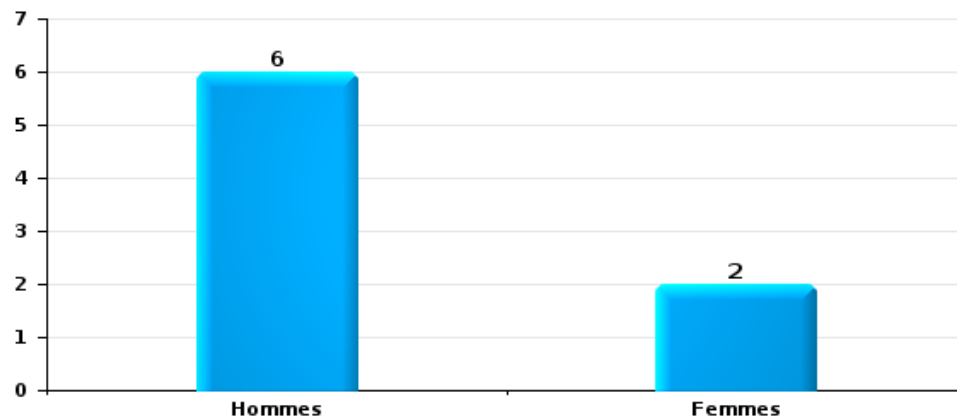
Lorsqu'un même suspect a commis plusieurs faits durant la période considérée, il est aussi comptabilisé plusieurs fois (voir également la note méthodologique)

#### Kalmthout

2023

#### Vol et extorsion

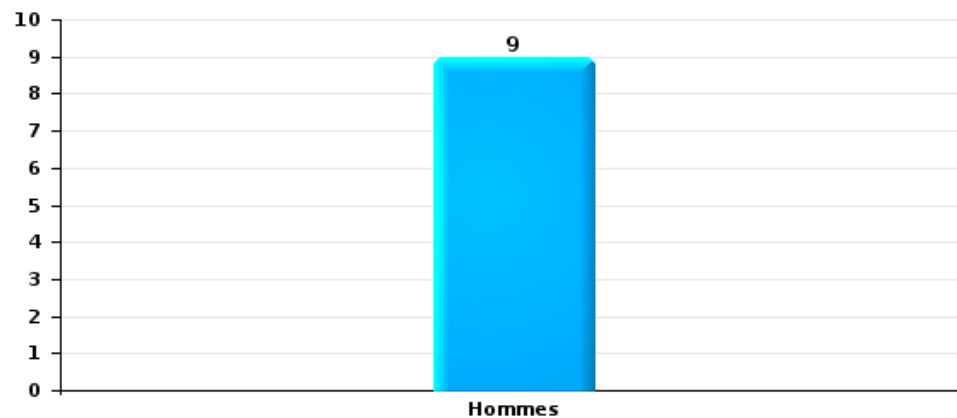
Nombre de suspects-fait selon le sexe





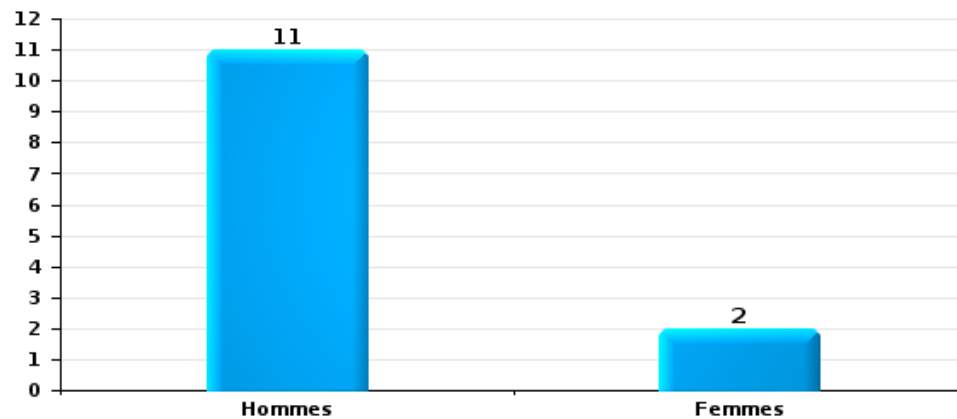
Dégradation de la propriété

Nombre de suspects-fait selon le sexe



Infr. contre l'intégrité physique

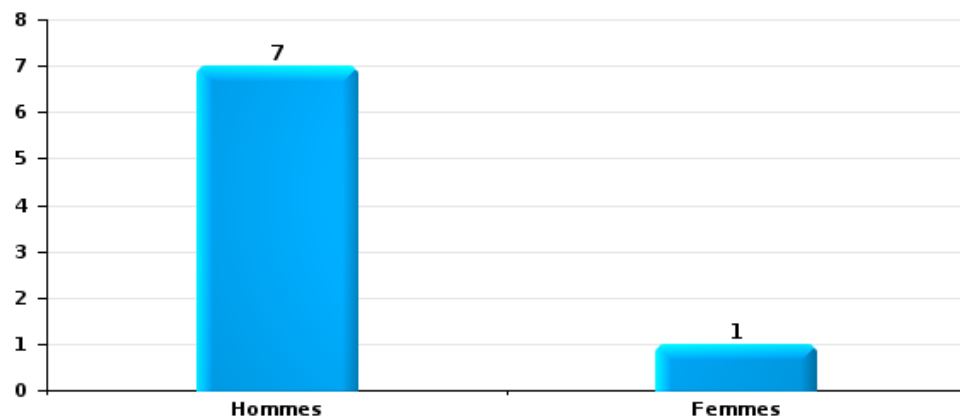
Nombre de suspects-fait selon le sexe





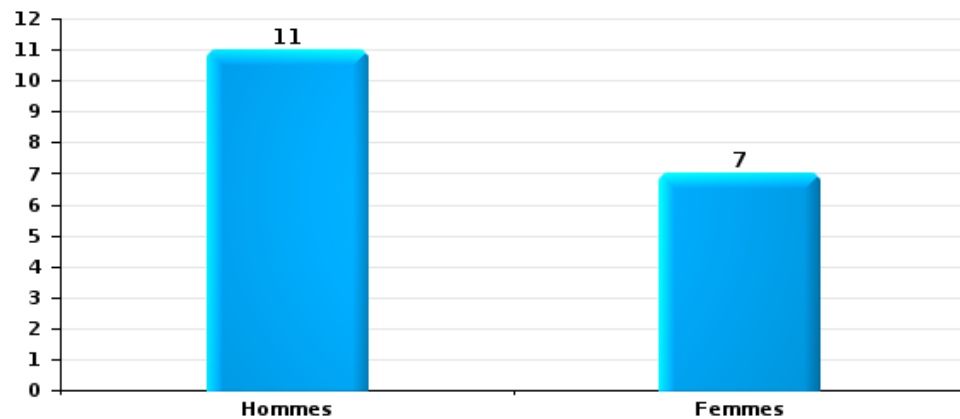
Drogues

Nombre de suspects-fait selon le sexe



Fraude

Nombre de suspects-fait selon le sexe





## 2.2. Nombre de suspects-fait selon le sexe des suspects identifiés (TOP 5 des figures criminelles)

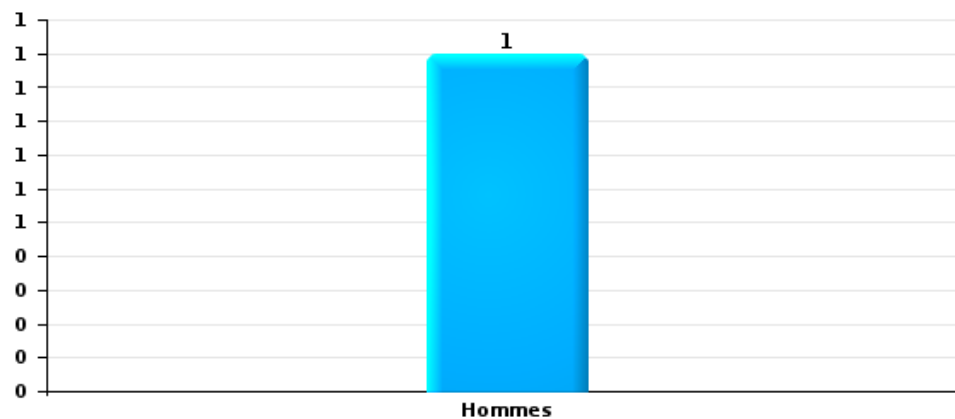
Lorsqu'un même suspect a commis plusieurs faits durant la période considérée, il est aussi comptabilisé plusieurs fois (voir également la note méthodologique)

### Kalmthout

2023

### Vol dans ou sur un véhicule

Nombre de suspects-fait selon le sexe





### 2.3. Nombre de suspects-fait selon l'âge des suspects identifiés (TOP 5 des catégories principales)

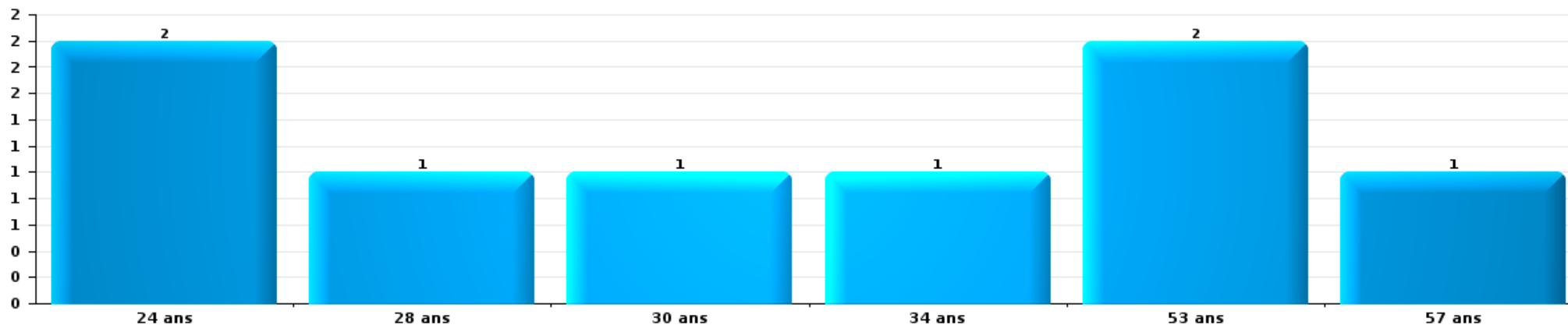
1) Lorsqu'un même suspect a commis plusieurs faits durant la période considérée, il est aussi comptabilisé plusieurs fois, qu'il ait le même âge ou non – 2) Les suspects au-dessous de 14 ans et à partir de 90 ans ne sont pas repris dans le tableau (voir également la note méthodologique)

#### Kalmthout

**2023**

#### Vol et extorsion

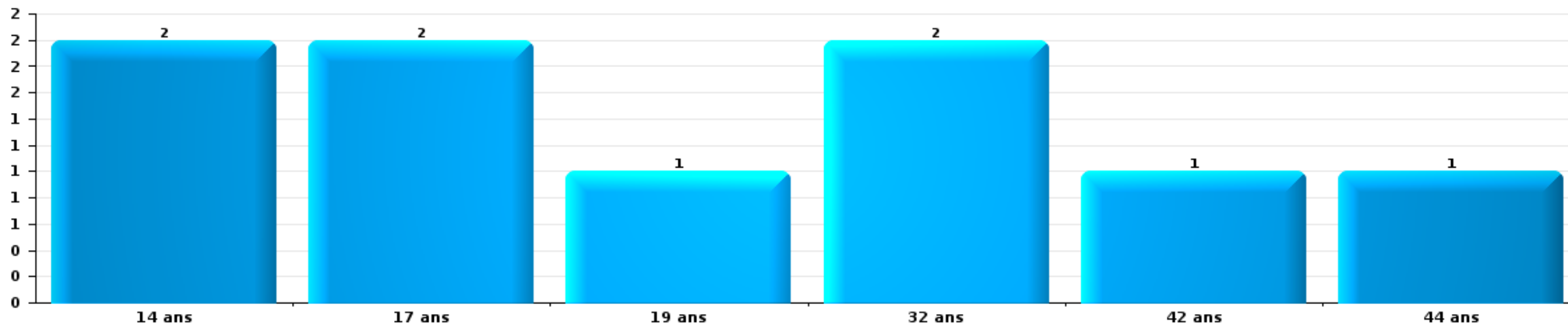
Nombre de suspects-fait par âge (chronologique)





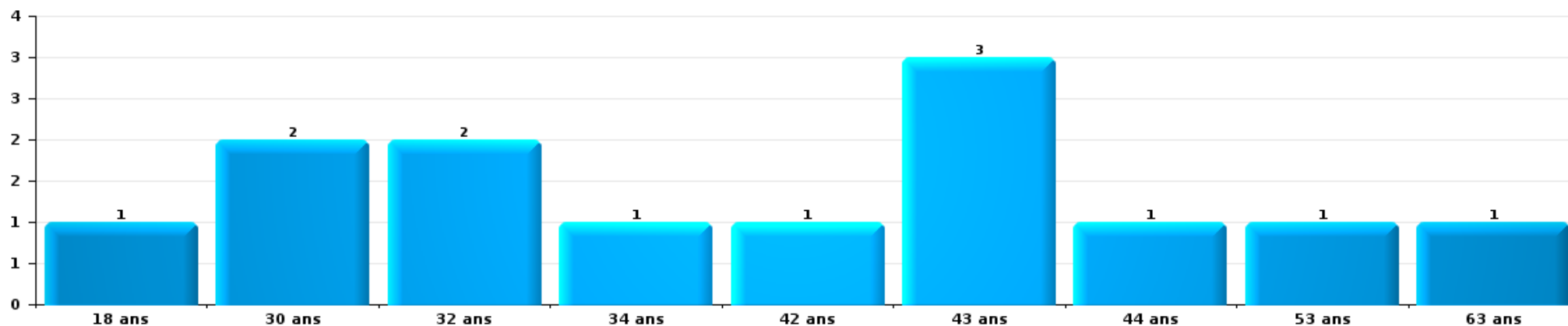
Dégradation de la propriété

Nombre de suspects-fait par âge (chronologique)



Infr. contre l'intégrité physique

Nombre de suspects-fait par âge (chronologique)

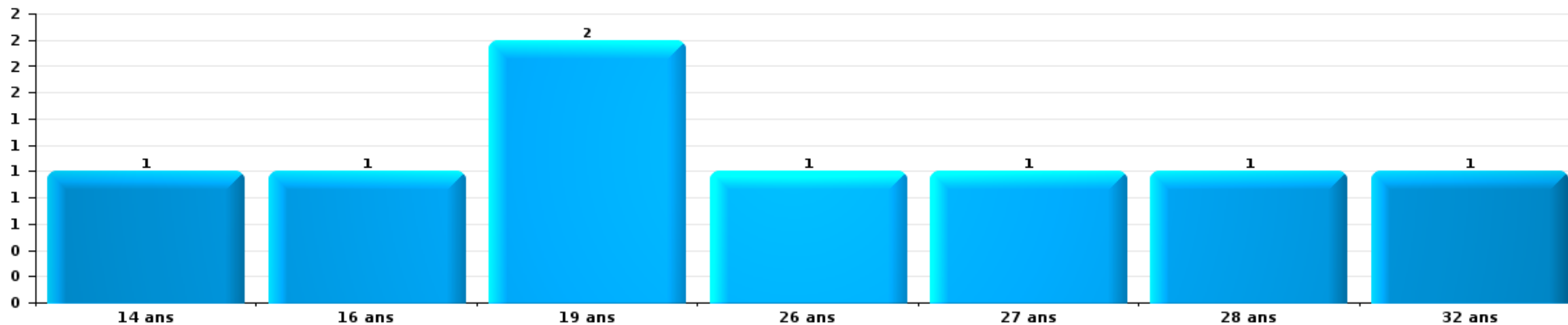






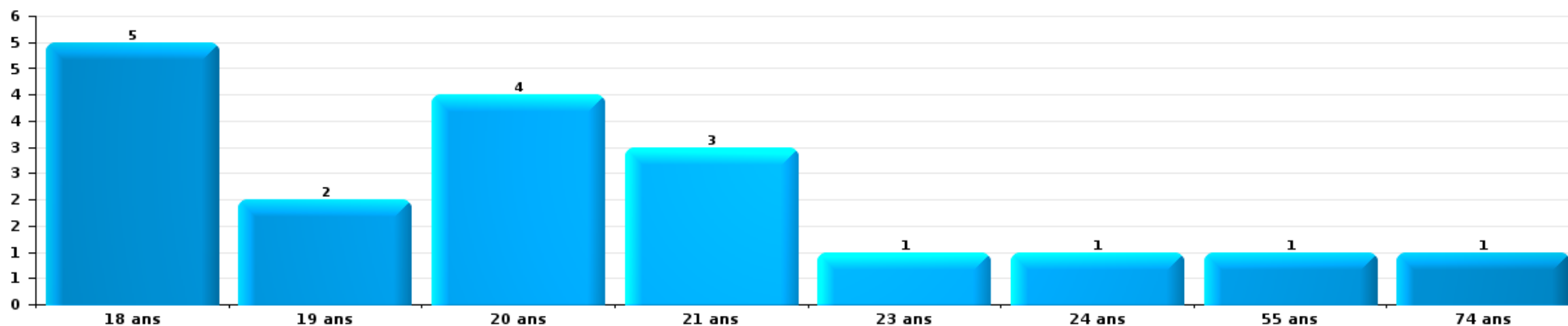
Drogues

Nombre de suspects-fait par âge (chronologique)



Fraude

Nombre de suspects-fait par âge (chronologique)





## 2.4. Nombre de suspects-fait selon l'âge des suspects identifiés (TOP 5 des figures criminelles)

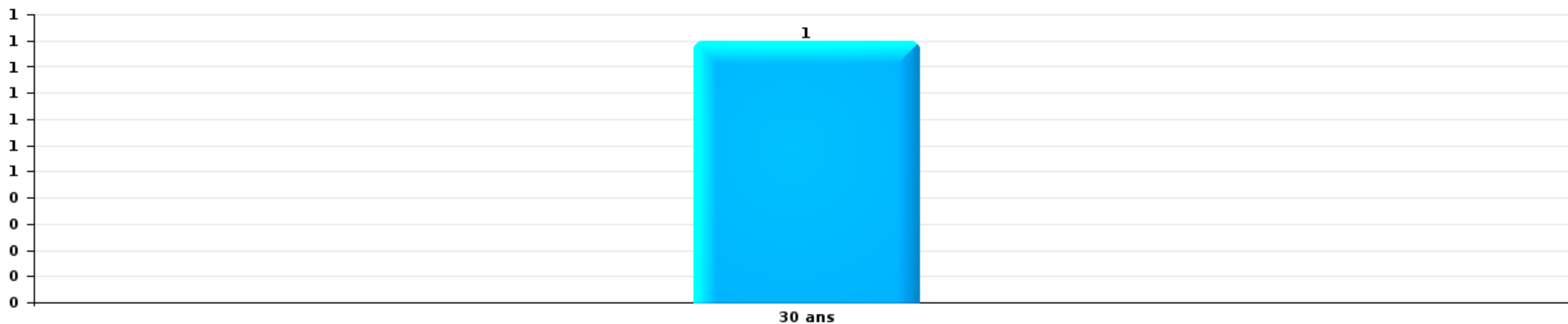
1) Lorsqu'un même suspect a commis plusieurs faits durant la période considérée, il est aussi comptabilisé plusieurs fois, qu'il ait le même âge ou non – 2) Les suspects au-dessous de 14 ans et à partir de 90 ans ne sont pas repris dans le tableau (voir également la note méthodologique)

### Kalmthout

2023

### Vol dans ou sur un véhicule

Nombre de suspects-fait par âge (chronologique)



# ***STATISTIQUES POLICIERES DE CRIMINALITE***

---

*LIEU DE PERPETRATION: COMMUNE*

**Kalmthout**

***ANNEXE I: DETAIL PAR CATEGORIE DE DELIT  
CODE PENAL***

## Infraction Code pénal

## Infr. contre l'intégrité physique

			2000	2013	2014	2015	2016	2017	2018	2019	2020	2021	2022	2023	
Assassinat	Infanticide (assassinat)	Acc.		1											
	Autres	Tent.						1				3		1	
		Sous-total		1				1				3		1	
Meurtre	Empoisonnement (meurtre)	Acc.						1							
	Non spécifié	Tent.	1												
	Autres	Acc.									1				
		Tent.		2	2	1		3	1		1	1	1		
	Sous-total		1	2	2	1	4	1		2	1	1			
Torture et maltraitance	Torture	Acc.										1			
	Traitement inhumain	Acc.								1					
	Traitement dégradant	Acc.								2					
	Non spécifié	Acc.										1			
	Sous-total									3		2			
Coups et/ou blessures vol. en sphère familiale	Entre partenaires ou ex-partenaires	Acc.	11	15	19	12	28	12	26	21	21	27	19	5	
	Lors d'un différend familial en général	Acc.	9												
	Par les parents envers un mineur	Acc.		2	1	1	1		4	1	5	2	1	1	
	Envers les parents	Acc.		2	3	4	8	3		2	6	5	1	1	
		Tent.						1							
	Envers d'autres ascendants directs ou collatéraux	Acc.			1	2	1		1	2		1			
	Sous-total		20	19	24	19	38	16	31	26	32	35	21	7	
Coups et/ou blessures vol. hors sphère familiale	Bagarres (=coups réciproques)	Acc.	5	11	7	7	13	9	15	10	15	22	15	6	
	Coups envers fonctionnaire de police	Acc.						2				1		1	
	Envers un mineur par une pers. ayant autorité	Acc.			1	1	1	1		1	2				
	Envers un mineur qualité de l'auteur inconnue	Acc.	1	2	1	5	3	3	2	2	2	7	11		
	Envers pers. vulnérable (qualité auteur inconnue)	Acc.											1		
	Coups envers personnel transport public	Acc.				3	1					1	1		
	Coups envers personnel institut d'enseignement	Acc.		1			1		1	1		2	1		
		Acc.	19	26	20	27	14	24	25	24	24	17	23	22	7
	Non spécifié	Tent.		1											
	Sous-total		25	41	29	43	32	40	43	38	36	56	51	14	
Abstention coupable	Acc.					2		2							
	Sous-total					2		2							

## Infr. contre l'intégrité physique

			2000	2013	2014	2015	2016	2017	2018	2019	2020	2021	2022	2023	
Autres infr. volontaires. c/ l'intégrité phys.	Abandon d'enfant dans le besoin	Acc.				1									
	Administration substances nuisibles	Acc.									1				
		Acc.									1				
	Empoisonnement de denrées	Tent.				1									
		Acc.	2	1				3	2	1					
	Entrave méchante à la circulation	Tent.	1												
		Acc.	3	10	5	13	6	3	5	6	2	1	1		1
Voies de faits et violences légères	Tent.	2													
	Sous-total		8	11	5	14	7	6	7	7	4	1	1	1	
Infr. involontaires contre l'intégrité physique	Coups et/ou blessures involontaires	Acc.	3		2		1	1		3		1	1	1	
		Acc.	1	3			1	1	1						
	Morsure de chien	Tent.	1												
	Sous-total		5	3	2		2	2	1	3		1	1	1	
	Total		59	77	62	77	81	69	85	77	74	99	75	24	

**Infr. contre la liberté individuelle**

		2000	2013	2014	2015	2016	2017	2018	2019	2020	2021	2022	2023
Enlèvement de mineur ou personne vulnérable	Enlèvement parental	Acc.					1						
	Autre enlèvement	Tent.			1								
		Sous-total			1		1						
Détenition par un particulier		Acc.						1	1	1		1	1
		Sous-total						1	1	1		1	1
		Total			1		1	1	1	1		1	1

FPF/DGR/DR/BIPOL - Statistiques policières de criminalité (date de clôture: 22/09/2023)  
 Les données pour les années 2001 jusqu'à 2012 ne sont plus publiées mais restent disponibles sur demande auprès du service BIPOL.  
 Les données pour 2023 ne concernent que le 1er trimestre.

**Infr. contre les mœurs**

			2000	2013	2014	2015	2016	2017	2018	2019	2020	2021	2022	2023
Viol n'ayant pas causé la mort	Victime < 10a	Acc.		1		2		1		2		1	1	
	Victime 10a - 14a	Acc.			1	1	1		1		1			
	Victime 14a - 16a	Acc.		1			1		1	1				
	Victime majeure	Acc.	1		1		1	2	1	4	3	4	4	
	<b>Sous-total</b>		<b>1</b>	<b>2</b>	<b>2</b>	<b>3</b>	<b>3</b>	<b>3</b>	<b>3</b>	<b>7</b>	<b>4</b>	<b>5</b>	<b>5</b>	
Viol n'ayant pas causé la mort (nvCPS)	Victime < 16a	Acc.											1	1
		<b>Sous-total</b>											<b>1</b>	<b>1</b>
Attentat à la pudeur avec violence / menace	Victime < 16a	Acc.						2		1				
	Victime 16a - 18a	Acc.	1						1					
	Victime majeure	Acc.			1	4			2	4	2	3		
		<b>Sous-total</b>	<b>1</b>	<b>1</b>	<b>1</b>	<b>4</b>	<b>2</b>	<b>3</b>	<b>5</b>	<b>2</b>	<b>3</b>			
Attentat à la pudeur sans violence / menace	Victime < 16a	Acc.	1	2	7	4	3	1	1	1	2	5	2	
	Victime 16a - 18a	Acc.				1			2				1	
	Victime âge inconnu	Acc.		1		1		1				1		
		<b>Sous-total</b>	<b>1</b>	<b>3</b>	<b>7</b>	<b>6</b>	<b>3</b>	<b>2</b>	<b>3</b>	<b>1</b>	<b>2</b>	<b>6</b>	<b>3</b>	
Attentat à la pudeur non spécifié		Acc.	1											
		<b>Sous-total</b>	<b>1</b>											
Atteinte intégrité sexuelle sans mort (nvCPS)	Victime < 16a	Acc.											3	1
	Victime 16a - 18a	Acc.											1	
	Victime majeure	Acc.											1	
		<b>Sous-total</b>											<b>5</b>	<b>1</b>
Pornographie infantile	Détention	Acc.		2	1	1			1			3	2	
	Distribution	Acc.		1	1		2	1	3	3	3	3	6	
	Accès pornographie infantile via technologie	Acc.											2	1
		<b>Sous-total</b>		<b>3</b>	<b>2</b>	<b>1</b>	<b>2</b>	<b>1</b>	<b>4</b>	<b>3</b>	<b>3</b>	<b>8</b>	<b>9</b>	
Pornographie		Acc.	1											
		<b>Sous-total</b>	<b>1</b>											
Incitation à la débauche	Victime mineure	Acc.		1	1	2	1			1	5	1	4	
	Victime majeure	Acc.				1								
	Age victime inconnu	Acc.		2						1				
	Non spécifié	Acc.	1											
	<b>Sous-total</b>	<b>1</b>	<b>3</b>	<b>1</b>	<b>2</b>	<b>2</b>				<b>2</b>	<b>5</b>	<b>1</b>	<b>4</b>	
Exploitation de la débauche d'autrui	Victime mineure	Acc.				1								
		Tent.				1								
	Victime majeure	Acc.								1				
	Age victime inconnu	Acc.								2				
	<b>Sous-total</b>				<b>2</b>				<b>3</b>					
Outrage public aux bonnes mœurs	Actions (exhibitionnisme, etc.)	Acc.	1	1	6	4	2	3	2	1	1		2	
	Ecrits, images, objets	Acc.	1					1	1	2	1		1	
	Contenu pornographique extrême ou violent (nvCPS)	Acc.												1
		<b>Sous-total</b>	<b>2</b>	<b>1</b>	<b>6</b>	<b>4</b>	<b>2</b>	<b>4</b>	<b>3</b>	<b>3</b>	<b>2</b>		<b>3</b>	<b>1</b>

**Infr. contre les mœurs**

			2000	2013	2014	2015	2016	2017	2018	2019	2020	2021	2022	2023
Voyeurisme	Observation/enregistrement de nudité ou intimité	Acc.						1		1	1			
		Acc.							1	2		1	2	
	Diffusion enregistrement nudité ou intimité	Tent.											1	
		Sous-total						1	1	3	1	1	3	
Voyeurisme via moyen technique ou autre (nvCPS)	Victime < 16a	Acc.											1	
	Victime 16a - 18a	Acc.											1	
		Sous-total											2	
Diffusion de contenu à caractère sexuel (nvCPS)	Victime < 16a	Acc.												2
		Sous-total												2
Diffusion contenu sex. but méchant/lucrat. (nvCPS)	Victime < 16a	Acc.											2	
	Victime 16a - 18a	Acc.											1	
	Victime majeure	Acc.											1	
		Sous-total											4	
Grooming (contact par ICT avec mineur < 16 ans)		Acc.								1	2			
		Sous-total								1	2			
		Total	8	13	18	19	16	13	17	28	21	24	39	5



**Infr. contre autres valeurs morales et sentiments**

			2000	2013	2014	2015	2016	2017	2018	2019	2020	2021	2022	2023
Harcèlement	Harcèlement par téléphone (OLD)	Acc.	2											
		Acc.	3	38	30	32	38	47	31	39	43	50	71	14
	Sous-total	5	38	30	32	38	47	31	39	43	50	71	14	
Violation de sépulture		Acc.				1								
		Sous-total			1									
Violation du secret professionnel		Acc.					1						1	
		Sous-total					1						1	
Atteinte à l'honneur	Calomnie et diffamation	Acc.	6	10	6	10	6	6	4	6	3	5	7	2
		Tent.	1											
	Déclaration calomnieuse	Acc.		1		3	1		1	2		2		
		Imputation calomnieuse	Acc.	4	1		1	1				3		
	Divulgateur méchant	Acc.	1						1					
	Injures (Délit)	Acc.			1		1		2	3		1		
	Non spécifié	Acc.		1										
	Sous-total	12	13	7	14	9	6	8	11	6	8	7	2	
Vie privée	Intrusion de nuit	Acc.						3						
		Acc.	4	2	2	2	7	2	3	4	7	5	1	
	Violation de domicile par un particulier	Tent.									1			
	Violation du secret des lettres	Acc.		3		3			1					
	Sous-total	4	5	2	5	7	5	4	4	8	5	1		
Tapage nocturne		Acc.	5		2	2	4						1	
		Sous-total	5		2	2	4						1	
Abus faiblesses de personnes		Acc.						2	2		1			
		Sous-total						2	2		1			
Vie privée mœurs: publication identité victime		Acc.						1						
		Sous-total						1						
Cyberlokkig (leurre de mineur par ICT)		Acc.						1						
		Sous-total						1						
Occupation bien d'autrui (squatter)	Pénétrer / occuper / séjourner (bien non habité)	Acc.												1
		Sous-total												1
<b>Total</b>			<b>26</b>	<b>56</b>	<b>41</b>	<b>54</b>	<b>58</b>	<b>63</b>	<b>45</b>	<b>54</b>	<b>58</b>	<b>63</b>	<b>81</b>	<b>17</b>

**Infr. relative au statut juridique de l'enfant**

			2000	2013	2014	2015	2016	2017	2018	2019	2020	2021	2022	2023
<b>Non-représentation d'enfants</b>	<b>Par les parents</b>	<b>Acc.</b>	4											
		<b>Sous-total</b>	4											
		<b>Total</b>	4											

## Vol et extorsion

				2000	2013	2014	2015	2016	2017	2018	2019	2020	2021	2022	2023	
Vol avec circ. aggr.	Avec violence	Acc.	6	3	1	2	3			1	2	2		1	2	
		Tent.	1		1											
	Sans violence	Acc.	116	130	81	96	66	101	66	65	48	61	82			12
		Tent.	44	57	48	55	30	65	32	40	40	25	42			8
Sous-total			167	190	131	153	99	166	99	107	90	86	125		22	
Vol sans circ. aggr.	Avec violence	Acc.	1	3	1	2	1				1	1	4	4		
		Tent.							1							
	Sans violence, Vol à la tire	Acc.	1	14	11	9	4	4	3	6	1	3	6			1
		Tent.		1												
	Sans violence, Vol d'usage	Acc.		3	1			1						1		
		Acc.			8	3	6	3	6	2	4	5	11			2
Sans violence	Acc.	130	270	233	204	253	198	154	162	103	179	155			47	
	Tent.	9	9	2	6	8	4	9	10	5	16	4				
Sous-total			141	300	256	224	272	210	173	181	114	208	180		50	
Vol non spécifié		Acc.	66	3	1	3	1	2	2			1			4	
		Tent.	33					1							1	
	Sous-total	99	3	1	3	1	3	2			1			5		
Extorsion		Acc.	1	2	2		4			1		6	5	12		
		Tent.		2			4	2	1	1	1			13		
	Sous-total	1	4	2		8	2	2	1	7	5	25				
Maraudage		Acc.	1													
	Sous-total	1														
Total			409	497	390	380	380	381	276	289	212	299	335		72	

## Fraude

		2000	2013	2014	2015	2016	2017	2018	2019	2020	2021	2022	2023
Blanchiment d'argent	Acc.		2	1	1	2	2	12	9	35	32	27	1
	Tent.										1	13	
	Sous-total		2	1	1	2	2	12	9	35	33	40	1
Recel	Recel simple	Acc.	3	1	2		1	1			1	2	
	Sous-total		3	1	2		1	1			1	2	
Grivèlerie	Carburant / lubrifiant	Acc.	2		1					1			
	Boissons et aliments	Acc.					1			2			
	Voiture de location	Acc.	1	1		1	2			1	1	1	
	Non spécifié	Acc.											
	Sous-total		3	1	1	1	3			4	1	1	
Détournement et destruction frauduleuse	Cel frauduleux	Acc.	2	1		1	1		2		4	2	
	D'argent, de papiers, etc.	Acc.	1	2	1			1		1			
	D'héritage	Acc.	1										
	Non spécifié	Acc.			1								
Sous-total		4	3	2	1	1	1	2	1	4	2		
Escroquerie	Fraude par internet	Acc.	10	22	25	20	19	21	31	40	64	57	14
	Tent.		4	3	9	3	9	4		2	10	44	
	Escroquerie sans internet	Acc.	26	8	8	8	4	11	7	6	1	6	1
	Tent.		5	1	6	4	2	1	2	1	1		1
	Non spécifié	Acc.											
Sous-total		45	34	48	35	34	37	40	49	76	107	16	
Tromperie	Marchandises vendues / travail fourni	Acc.			1								
	Sous-total				1								
Abus de confiance et infr. apparentées	Abus de confiance	Acc.	15	8	11	8	8	7	5	10	7	5	
	Abus des faiblesses	Acc.				2	2		1		1	1	
	Sous-total		15	8	11	10	10	7	6	10	8	6	
Abus de biens sociaux	Par des sociétés	Acc.			1								
	Non spécifié	Acc.		1									
	Autres	Acc.									1		
	Sous-total			1	1						1		
Infr. liées à l'insolvabilité	Par des tiers	Acc.		1									
	Par le débiteur	Acc.		2	4	3	1						
	Non spécifié	Acc.							1	1			
	Sous-total			3	4	3	1		1	1			
Insolvabilité frauduleuse		Acc.		1	2								
	Sous-total			1	2								
<b>Total</b>			<b>72</b>	<b>53</b>	<b>73</b>	<b>52</b>	<b>52</b>	<b>58</b>	<b>58</b>	<b>100</b>	<b>124</b>	<b>158</b>	<b>17</b>

## Dégradation de la propriété

			2000	2013	2014	2015	2016	2017	2018	2019	2020	2021	2022	2023
Incendie volontaire	Dans lieu habité (de jour)	Tent.									1			
	Dans lieu habité (de nuit)	Acc.						2						
	Dans lieu habité (moment indéterminé)	Acc.						1						
	Dans un autre lieu (de jour)	Acc.	2		1	1	3	1	3	3		2	4	
		Tent.					1							
	Dans un autre lieu (de nuit)	Acc.	3	2			2	2		2		1		
		Acc.	2			4	2	2	1					2
		Tent.					1	1						
	Sous-total		7	2	1	5	9	9	4	5	1	3	6	
Destruction par explosion volontaire	Dans lieu habité (de nuit)	Acc.									1			
	Sous-total										1			
Incendie involontaire		Acc.	16	3	1	4	4	4	8	10	5	2	9	
	Sous-total		16	3	1	4	4	4	8	10	5	2	9	
Destruction, dénaturation, dégradation	Avec circ. aggr.	Acc.	6	3		2	1							
	Destruction de biens agricoles	Acc.		1										
	Non spécifié	Acc.	21			4			1				1	
		Sous-total	27	4		2	5		1					1
Vandalisme	Sur véhicules	Acc.	29	46	43	47	22	6	4	11	13	9	11	1
	Sur autres biens mobiliers	Acc.	45	14	15	15	17	11	2	5	9	13	10	
	Graffitis	Acc.	2	1	8	1	1			2	2		2	1
	Autres détériorations sur biens immobiliers	Acc.	21	47	34	28	31	12	8	9	14	25	28	13
	Dégradation de clôture	Acc.	4	3	1	6	2				1		1	
	Sous-total	101	111	101	97	73	29	14	27	39	47	52	15	
	Total	151	120	103	108	91	42	27	42	46	52	68	15	

**Infr. contre la Sécurité de l'Etat**

			2000	2013	2014	2015	2016	2017	2018	2019	2020	2021	2022	2023
Sûreté intérieure de l'Etat	Acc.											1		
	Sous-total											1		
	Total											1		

FPF/DGR/DR/BIPOL - Statistiques policières de criminalité (date de clôture: 22/09/2023)  
 Les données pour les années 2001 jusqu'à 2012 ne sont plus publiées mais restent disponibles sur demande auprès du service BIPOL.  
 Les données pour 2023 ne concernent que le 1er trimestre.

## Infr. contre la sécurité publique

			2000	2013	2014	2015	2016	2017	2018	2019	2020	2021	2022	2023
Organisation criminelle	Acc.											1	1	
	Sous-total											1	1	
Association de malfaiteurs	Acc.			11	9	6	5	14	11	21	15	14	16	4
	Tent.									1				
	Sous-total			11	9	6	5	14	11	22	15	14	16	4
Evasion de prisonniers	Non-respect surveillance électronique	Acc.				1								
		Sous-total				1								
Menaces	Menace d'attentat	Acc.				1					4	3		
	Verbales	Acc.	18	15	15	17	9	10	8	11	9	16	8	1
	Ecrites	Acc.		4	7	7	5	6	7	7	2	5	11	2
	Par gestes, emblèmes	Acc.	4	2	4	3	9	8	6	7	8	9	9	2
	Alerte à la bombe	Acc.				1				1				
	Non spécifié	Acc.	4											
	Sous-total		26	21	26	28	24	24	21	26	23	33	28	5
	Total		26	32	35	35	29	38	32	48	38	48	45	9

## Infr. contre l'autorité publique

		2000	2013	2014	2015	2016	2017	2018	2019	2020	2021	2022	2023
Violence c/ personnes investies autorité publique	Acc.			1	1							1	
	Sous-total			1	1							1	
Rébellion	Rébellion armée	Acc.				2		1		1			
	Rébellion non armée	Acc.	1	2	5	7	3	7	1	8	3	3	5
	Non spécifié	Acc.	2										
	Sous-total	3	2	5	7	5	7	2	8	4	3	5	4
Outrages	Acc.	2	2	2	1	1			4	2		3	1
	Sous-total	2	2	2	1	1			4	2		3	1
Refus de coopération (informatique et télécom)	Acc.								1	2			
	Sous-total								1	2			
Autres infractions	Bris de scellés	Acc.		1		1							
	Entraves exécution travaux publics	Acc.	1										
	Sous-total	1	1	1	1								
	Total	6	4	9	9	7	7	2	13	8	3	9	5



## Infr. contre la foi publique

			2000	2013	2014	2015	2016	2017	2018	2019	2020	2021	2022	2023
Faux en écritures	Faux en écritures	Acc.	5	27	10	13	9	1	3	3	3	4	1	1
	Usage de faux en écrit. et écrit. falsifiées	Acc.	3	3	2	2				1	1	4		
		Sous-total	8	30	12	15	9	1	3	4	4	8	1	1
Usurpation	De nom	Acc.	1	2		3	10			1	2	9	4	
		Sous-total	1	2		3	10			1	2	9	4	
Contrefaçon / falsification	Contrefaçon	Acc.					1						3	
	Falsification	Acc.	1			1								
		Sous-total	1			1	1						3	
Fausses monnaies	Emission	Acc.	1		1		11		1	2				
	Autres	Acc.								1		1		
		Sous-total	1		1		11		1	3		1		
Faux en justice	Faux témoignage	Acc.											1	
	Fausse déclarations	Acc.		1								1		1
	Faux serment	Acc.		1										
		Sous-total		2									1	1
<b>Total</b>			<b>11</b>	<b>32</b>	<b>15</b>	<b>19</b>	<b>31</b>	<b>1</b>	<b>4</b>	<b>8</b>	<b>6</b>	<b>19</b>	<b>9</b>	<b>2</b>



**Kalmthout**

**Infraction Code pénal**

**Infr. contre la famille**

		2000	2013	2014	2015	2016	2017	2018	2019	2020	2021	2022	2023
Abandon de famille	Acc.		2	1	2								
	Sous-total		2	1	2								
Refus du droit aux relations personnelles	Acc.	11	14	14	29	21	22	31	17	13	16	24	4
	Sous-total	11	14	14	29	21	22	31	17	13	16	24	4
Non-acquittement pension alimentaire	Acc.	3	3	1	1		2			2			
	Sous-total	3	3	1	1		2			2			
Non spécifié	Acc.							1					
	Sous-total							1					
	Total	14	19	16	32	21	24	32	17	15	16	24	4

**Criminalité informatique**

		2000	2013	2014	2015	2016	2017	2018	2019	2020	2021	2022	2023
Hacking	Acc.		4	10	6	10	10	9	9	9	7	13	2
	Tent.								1				
	Sous-total		4	10	6	10	10	9	10	9	7	13	2
Faux en informatique	Acc.		1		4	2	1	3	4	4	4	3	1
	Tent.		1										
	Sous-total		2		4	2	1	3	4	4	4	3	1
Fraude informatique	Acc.		6	5	11	10	16	24	33	33	39	52	5
	Tent.		1			1			1	3	77	31	
	Sous-total		7	5	11	11	16	24	34	36	116	83	5
Sabotage	Acc.		2		1	3	1	1	3	3	2	2	
	Tent.		1										
	Sous-total		3		1	3	1	1	3	3	2	2	
	Total		16	15	22	26	28	37	51	52	129	101	8



Exercice illégal de l'autorité publique

		2000	2013	2014	2015	2016	2017	2018	2019	2020	2021	2022	2023
<b>Corruption publique</b>	<b>Acc.</b>								1				
	<b>Sous-total</b>								1				
	<b>Total</b>								1				

Marchand de sommeil

		2000	2013	2014	2015	2016	2017	2018	2019	2020	2021	2022	2023
<b>Avec circ. aggr.</b>	<b>Acc.</b>					1							
	<b>Sous-total</b>					1							
	<b>Total</b>					1							

Traite des êtres humains

		2000	2013	2014	2015	2016	2017	2018	2019	2020	2021	2022	2023
<b>Exploitation sexuelle</b>	<b>Acc.</b>				2								
	<b>Sous-total</b>				2								
<b>Exploitation économique</b>	<b>Acc.</b>				2							1	
	<b>Sous-total</b>				2							1	
<b>Crimes et délits forcés</b>	<b>Acc.</b>				1								
	<b>Sous-total</b>				1								
	<b>Total</b>				5							1	

Provocation crime ou délits

		2000	2013	2014	2015	2016	2017	2018	2019	2020	2021	2022	2023
<b>Provocation délits</b>	<b>Acc.</b>										1		
	<b>Sous-total</b>										1		
	<b>Total</b>										1		



**Autres infractions Code pénal**

	2000	2013	2014	2015	2016	2017	2018	2019	2020	2021	2022	2023
<b>Acc.</b>					1							
<b>Sous-total</b>					1							
<b>Total</b>					1							

**Contravention Code pénal**

	2000	2013	2014	2015	2016	2017	2018	2019	2020	2021	2022	2023
<b>Injures (Contravention) Acc.</b>	1											
<b>Sous-total</b>	1											
<b>Destruction d'animaux (Contravention) Acc.</b>	4											
<b>Sous-total</b>	4											
<b>Autres contraventions CP Acc.</b>	3											
<b>Sous-total</b>	3											
<b>Total</b>	8											

# ***STATISTIQUES POLICIERES DE CRIMINALITE***

---

*LIEU DE PERPETRATION: COMMUNE*

**Kalmthout**

***ANNEXE II: DETAIL PAR CATEGORIE DE DELIT  
LOIS SPECIALES***



Kalmthout

Infraction Lois spéciales

Drogues

			2000	2013	2014	2015	2016	2017	2018	2019	2020	2021	2022	2023
<b>Détention</b>		Acc.	57	28	30	16	30	28	26	24	29	24	14	5
		Sous-total	57	28	30	16	30	28	26	24	29	24	14	5
<b>Usage</b>	Usage en groupe	Acc.	2											
	Usage individuel	Acc.	12											
	Faciliter l'usage	Acc.		2		1	1			2				
	Incitation à l'usage	Acc.	1			7	1							
	Désordre, scandale ou danger dans un espace public	Acc.							1			1	1	
		Sous-total	15	2		8	2		1	2		1	1	
<b>Importation et exportation</b>		Acc.	27	5	1	2	2	3	4	1	2	1	1	1
		Sous-total	27	5	1	2	2	3	4	1	2	1	1	1
<b>Fabrication</b>		Acc.	1	2	8	4		2	1	1	4	1	2	
		Sous-total	1	2	8	4		2	1	1	4	1	2	
<b>Commerce</b>		Acc.	9	11	3	4	4	14	4	7	5	7	5	2
		Sous-total	9	11	3	4	4	14	4	7	5	7	5	2
<b>Autres</b>		Acc.		8	9	7	1	2	2	1	2	2	1	
		Sous-total		8	9	7	1	2	2	1	2	2	1	
		<b>Total</b>	<b>109</b>	<b>56</b>	<b>51</b>	<b>41</b>	<b>39</b>	<b>49</b>	<b>38</b>	<b>36</b>	<b>42</b>	<b>36</b>	<b>24</b>	<b>8</b>



Législation sur les étrangers

		2000	2013	2014	2015	2016	2017	2018	2019	2020	2021	2022	2023
Transmigration illégale	Mariages simulés/blancs sans récompense/contrainte	Acc.					1	1			1		
		Tent.										1	
	Cohab. légale de complais. sans récompense/contr.	Acc.				4	2			1			
	Accès au territoire	Acc.	1	3		1	3	8	4	3	7	3	3
	Séjour	Acc.	2	11	8	22	2	6	9	9	3	4	2
	Pas de port de documents d'identité ou de voyage	Acc.		1		2		2	2	1			
	Inscription au registre des étrangers	Acc.		7	4	4	2	4	2	1		3	3
	<b>Sous-total</b>	<b>3</b>	<b>19</b>	<b>15</b>	<b>28</b>	<b>9</b>	<b>18</b>	<b>22</b>	<b>15</b>	<b>7</b>	<b>15</b>	<b>9</b>	<b>5</b>
Trafic d'êtres humains		Acc.			3	4		1					
	<b>Sous-total</b>				<b>3</b>	<b>4</b>		<b>1</b>					
Traite d'êtres humains		Acc.	3										
	<b>Sous-total</b>	<b>3</b>											
Aide au séjour illégal		Acc.						1					
	<b>Sous-total</b>							<b>1</b>					
Non spécifié		Tent.	1										
	<b>Sous-total</b>	<b>1</b>											
Autres		Acc.					1						
	<b>Sous-total</b>						<b>1</b>						
	<b>Total</b>	<b>7</b>	<b>19</b>	<b>15</b>	<b>31</b>	<b>13</b>	<b>19</b>	<b>24</b>	<b>15</b>	<b>7</b>	<b>15</b>	<b>9</b>	<b>5</b>



**Environnement**

			2000	2013	2014	2015	2016	2017	2018	2019	2020	2021	2022	2023
Déchets	Transport de déchets	Acc.									1			
	Déchets par professionnel	Acc.			2	3	1		2	1	1			
	Déchets par particulier	Acc.		30	20	23	15	7	12	5	12	8	3	2
	Déchets par personne indéterminée	Acc.	9											
	Non spécifié	Acc.	1											
	<b>Sous-total</b>		<b>10</b>	<b>30</b>	<b>22</b>	<b>26</b>	<b>16</b>	<b>7</b>	<b>14</b>	<b>6</b>	<b>14</b>	<b>8</b>	<b>3</b>	<b>2</b>
Feux d'artifice		Acc.						1				1		
		<b>Sous-total</b>						<b>1</b>				<b>1</b>		
Autres que déchets	Urbanisme	Acc.	7	15	6	10	9	8	8	6	6	8	2	
	Permis d'environnement	Acc.		2	1			2	1			1		
	Bruit	Acc.	9			2		1						
	Pollution de l'eau	Acc.				1								
		Tent.				1								
	Pollution de l'air	Acc.						1						
	Pollution du sol	Acc.				1								
	Autres nuisances en matière d'environnement	Acc.	15		1			1				1	2	
	<b>Sous-total</b>		<b>31</b>	<b>17</b>	<b>8</b>	<b>15</b>	<b>9</b>	<b>13</b>	<b>9</b>	<b>6</b>	<b>6</b>	<b>10</b>	<b>4</b>	
Biodiversité / Faune et flore	Bien-être animal	Acc.	3		1	1	2			1	4	7	2	
		Tent.									1			
	Protection de la nature	Acc.		2	1						1			
	Permis / autorisation animaux	Acc.				1								
	Destruction d'animaux	Acc.					2	2	1					
		Tent.		1			1	1	2	2				
	<b>Sous-total</b>		<b>3</b>	<b>3</b>	<b>2</b>	<b>2</b>	<b>5</b>	<b>3</b>	<b>3</b>	<b>3</b>	<b>6</b>	<b>7</b>	<b>2</b>	
Non spécifié		Acc.	5											
		<b>Sous-total</b>	<b>5</b>											
	<b>Total</b>		<b>49</b>	<b>50</b>	<b>32</b>	<b>43</b>	<b>30</b>	<b>24</b>	<b>26</b>	<b>15</b>	<b>26</b>	<b>26</b>	<b>9</b>	<b>2</b>





**Armes et explosifs**

			2000	2013	2014	2015	2016	2017	2018	2019	2020	2021	2022	2023
Détention illégale	Arme à feu	Acc.		2	6	2	5	2	3	1	2	2	1	
	Arme blanche ou non à feu	Acc.		3	2	3	2	2	8	5	2	6	1	1
	Munition	Acc.				2	1		1	1		1		
	Non spécifié	Acc.	4		1									
		<b>Sous-total</b>	<b>4</b>	<b>5</b>	<b>9</b>	<b>7</b>	<b>8</b>	<b>4</b>	<b>12</b>	<b>7</b>	<b>4</b>	<b>9</b>	<b>2</b>	<b>1</b>
Port / transport illégal	Arme à feu	Acc.		1			1							
	Arme blanche ou non à feu	Acc.		2	6	6	5	5	2	4	5	8	7	
	Non spécifié	Acc.	6											
		<b>Sous-total</b>	<b>6</b>	<b>3</b>	<b>6</b>	<b>6</b>	<b>6</b>	<b>5</b>	<b>2</b>	<b>4</b>	<b>5</b>	<b>8</b>	<b>7</b>	
Commerce illégal	Arme à feu	Acc.				1								
		Tent.										1		
	Arme blanche ou non à feu	Acc.				1								
		<b>Sous-total</b>			<b>1</b>	<b>1</b>						<b>1</b>		
Fabrication / réparation illégale	Arme blanche ou non à feu	Acc.											1	
		<b>Sous-total</b>											<b>1</b>	
Autre	Documents	Acc.		2	1			1					1	
	Stockage	Acc.				1								
	Import / export / transit à un usage militaire	Acc.				1								
	Non spécifié	Acc.	1											
		<b>Sous-total</b>	<b>1</b>	<b>2</b>	<b>1</b>	<b>2</b>		<b>1</b>				<b>1</b>		
		<b>Total</b>	<b>11</b>	<b>10</b>	<b>16</b>	<b>16</b>	<b>15</b>	<b>10</b>	<b>14</b>	<b>11</b>	<b>9</b>	<b>19</b>	<b>10</b>	<b>1</b>



Protection de la personne

			2000	2013	2014	2015	2016	2017	2018	2019	2020	2021	2022	2023
Discrimination	Racisme et xénophobie	Acc.			1	2	1	1			5	1		
		Sous-total			1	2	1	1			5	1		
Droits d'auteur		Acc.	1				1							
		Sous-total	1				1							
Protection de la vie privée		Acc.	6		2	1					1	1		
		Sous-total	6		2	1					1	1		
Droit à l'image		Acc.										1	3	
		Sous-total										1	3	
Autres		Acc.	2											
		Sous-total	2											
			Total	9	3	3	2	1			6	3	3	



**Kalmthout**

**Infraction Lois spéciales**

**Hormones et dopage**

		2000	2013	2014	2015	2016	2017	2018	2019	2020	2021	2022	2023
<b>Détention</b>	Acc.		1		1			1		1		2	
	Sous-total:		1		1			1		1		2	
<b>Usage</b>	Acc.			1									
	Sous-total:			1									
<b>Fabrication et distribution</b>	Acc.			1									
	Sous-total:			1									
	Total:		1	2	1			1		1		2	

**Sécurité privée**

		2000	2013	2014	2015	2016	2017	2018	2019	2020	2021	2022	2023
<b>Entreprises de gardiennage / de sécurité</b>	Acc.			3	1								
	Sous-total:			3	1								
	Total:			3	1								

**Protection de la jeunesse**

		2000	2013	2014	2015	2016	2017	2018	2019	2020	2021	2022	2023
<b>Législation sur l'obligation scolaire</b>	Acc.	1	3	1				1	1	1	1	2	
	Sous-total:	1	3	1				1	1	1	1	2	
<b>Législation sur la protection de la jeunesse</b>	Acc.	4	15	17	14	22	13	15	22	35	34	19	4
	Sous-total:	4	15	17	14	22	13	15	22	35	34	19	4
<b>Non spécifié</b>	Acc.							1					
	Sous-total:							1					
	Total:	5	18	18	14	22	13	17	23	36	35	21	4



**Code pénal social**

		2000	2013	2014	2015	2016	2017	2018	2019	2020	2021	2022	2023
<b>Harcèlement au travail</b>	Acc.			2			1	1					
	Sous-total:			2			1	1					
<b>Rémunération et autres avantages patrimoniaux</b>	Acc.										1		
	Sous-total:										1		
<b>Travail illégal</b>	Acc.	1											
	Sous-total:	1											
<b>Fraude sociale aux cotisations (travail au noir)</b>	Acc.								1		1		
	Sous-total:								1		1		
<b>Relations collectives de travail</b>	Acc.	1											
	Sous-total:	1											
<b>Esroquerie en droit pénal social</b>	Acc.											1	
	Sous-total:											1	
<b>Autres</b>	Acc.										1		
	Sous-total:										1		
	Total:	2		2			1	1	1		3	1	

**Ivresse et alcool**

		2000	2013	2014	2015	2016	2017	2018	2019	2020	2021	2022	2023
<b>Ivresse publique</b>	Acc.	2	15	8	4	17	10	13	21	4	10	9	3
	Sous-total:	2	15	8	4	17	10	13	21	4	10	9	3
<b>Servir de l'alcool à une personne ivre</b>	Acc.										1		
	Sous-total:										1		
	Total:	2	15	8	4	17	10	13	21	4	11	9	3

**Registre de population**

		2000	2013	2014	2015	2016	2017	2018	2019	2020	2021	2022	2023
	Acc.	17	32	33	40	41	25	34	31	22	27	28	15
	Sous-total:	17	32	33	40	41	25	34	31	22	27	28	15
	Total:	17	32	33	40	41	25	34	31	22	27	28	15



**Carte d'identité**

		2000	2013	2014	2015	2016	2017	2018	2019	2020	2021	2022	2023
<b>Pas en possession</b>	Acc.	1		2	2			1					
	Sous-total:	1		2	2			1					
<b>Refus de présentation</b>	Acc.		1				1						
	Sous-total:		1				1						
<b>Non spécifié</b>	Acc.		1										
	Sous-total:		1										
	Total:	1	2	2	2		1	1					

**Santé publique**

		2000	2013	2014	2015	2016	2017	2018	2019	2020	2021	2022	2023
<b>Politique de la santé</b>	Acc.									66	38	5	
	Sous-total:									66	38	5	
<b>Refus ou négligence respect mesures</b>	Acc.									194	58	9	
	Sous-total:									194	58	9	
<b>Autres</b>	Acc.	4			7	2	1						
	Sous-total:	4			7	2	1						
	Total:	4			7	2	1			260	96	14	

**Travail**

		2000	2013	2014	2015	2016	2017	2018	2019	2020	2021	2022	2023
<b>Commerce ambulant</b>	Acc.		1				1	2				2	
	Sous-total:		1				1	2				2	
<b>Infractions mesure interdiction professionnelle</b>	Acc.				1	1							
	Sous-total:				1	1							
<b>Non spécifié</b>	Acc.							1					
	Sous-total:							1					
	Total:		1		1	1	1	3				2	



Protection des revenus publics

		2000	2013	2014	2015	2016	2017	2018	2019	2020	2021	2022	2023
<b>Douane et accises</b>	Acc.				2	2							
	Sous-total:				2	2							
<b>Taxe de circulation / TMC</b>	Acc.					1	1	3					
	Sous-total:					1	1	3					
<b>Fraude TVA</b>	Acc.										1		
	Sous-total:										1		
<b>Fraude fiscale - impôts sur le revenu</b>	Acc.							1		1			
	Sous-total:							1		1			
<b>Non spécifié</b>	Acc.			4	1			3					
	Sous-total:			4	1			3					
	Total:			4	3	3	1	7		1	1		

Législation économique

		2000	2013	2014	2015	2016	2017	2018	2019	2020	2021	2022	2023
<b>Sociétés</b>	Acc.	1							1				
	Sous-total:	1							1				
<b>Autres</b>	Acc.	1			8	7		1					
	Sous-total:	1			8	7		1					
	Total:	2			8	7		1	1				

Pratiques commerciales

		2000	2013	2014	2015	2016	2017	2018	2019	2020	2021	2022	2023
<b>Registre de commerce</b>	Acc.	1		1						1			
	Sous-total:	1		1						1			
<b>Autres</b>	Acc.			3			1						
	Sous-total:			3			1						
	Total:	1		4			1			1			



Autres lois spéciales

		2000	2013	2014	2015	2016	2017	2018	2019	2020	2021	2022	2023
<b>Transport</b>	Acc.		1								1		
	Sous-total:		1								1		
<b>Prévention: incendies, explosions, accidents</b>	Acc.									27			
	Sous-total:									27			
<b>Loteries et jeux de hasard</b>	Acc.	2											
	Sous-total:	2											
<b>Infr. dans le secteur audiovisuel</b>	Acc.	2											
	Sous-total:	2											
<b>Dégradation involontaire câbles télécommunication</b>	Acc.			2	5	7	4	7	3	6	5	11	2
	Sous-total:		2	5	7	4	7	3	6	5	11	2	2
<b>Infractions Loi police chemins de fer</b>	Acc.			1	7	4	2	1	1	1	1		
	Sous-total:		1	7	4	2	1	1	1	1	1		
<b>Autres</b>	Acc.	10			3	4	1				2		
	Sous-total:	10			3	4	1				2		
	<b>Total:</b>	<b>14</b>	<b>1</b>	<b>3</b>	<b>15</b>	<b>15</b>	<b>7</b>	<b>8</b>	<b>4</b>	<b>34</b>	<b>9</b>	<b>11</b>	<b>2</b>

# ***STATISTIQUES POLICIERES DE CRIMINALITE***

---

***LIEU DE PERPETRATION: COMMUNE***

**Kalmthout**

***ANNEXE III: DETAIL  
FIGURES CRIMINELLES / PHENOMENES***





Kalmthout

FC Vol moyen de transport

		2000	2013	2014	2015	2016	2017	2018	2019	2020	2021	2022	2023
Vol de voiture	Acc.	30	10	5	1	5	5	2	7	2		1	
	Tent.	5	1	1	1		1		1				
	<b>Total</b>	<b>35</b>	<b>11</b>	<b>6</b>	<b>2</b>	<b>5</b>	<b>6</b>	<b>2</b>	<b>8</b>	<b>2</b>		<b>1</b>	
Vol de moto	Acc.		2	1		3	2				1	3	
	Total		2	1		3	2				1	3	
Carjacking	Acc.		1										
	Total		1										
Vol dans les garages	Acc.	10	1			1		1					
	Total	10	1			1		1					
Vol de vélomoteur	Acc.	8	2		2	2	2	1		2	2	4	
	Total	8	2		2	2	2	1		2	2	4	
Vol de vélo	Acc.	16	104	95	102	101	99	73	55	43	70	89	21
	Tent.							1		1	1	1	
	<b>Total</b>	<b>16</b>	<b>104</b>	<b>95</b>	<b>102</b>	<b>101</b>	<b>99</b>	<b>74</b>	<b>55</b>	<b>44</b>	<b>71</b>	<b>90</b>	<b>21</b>



**FC Cambriolage**

		2000	2013	2014	2015	2016	2017	2018	2019	2020	2021	2022	2023
<b>Cambriolage dans habitation</b>	Acc.	98	65	33	36	25	31	30	32	22	24	31	4
	Tent.	57	40	24	35	13	34	21	25	26	16	21	7
	<b>Total</b>	<b>155</b>	<b>105</b>	<b>57</b>	<b>71</b>	<b>38</b>	<b>65</b>	<b>51</b>	<b>57</b>	<b>48</b>	<b>40</b>	<b>52</b>	<b>11</b>
<b>Cambriolage ds entreprise ou commerce</b>	Acc.	20	17	9	17	4	18	7	4	4	5	2	
	Tent.	12	8	8	6	8	7	1	1	3	4	2	
	<b>Total</b>	<b>32</b>	<b>25</b>	<b>17</b>	<b>23</b>	<b>12</b>	<b>25</b>	<b>8</b>	<b>5</b>	<b>7</b>	<b>9</b>	<b>4</b>	
<b>Cambriolage ds service public ou bâtiment administ</b>	Acc.	7	5	7	5	3	1	5	7	3	2	5	
	Tent.	1	1	6	4	2	4	1	2	1	1	4	
	<b>Total</b>	<b>8</b>	<b>6</b>	<b>13</b>	<b>9</b>	<b>5</b>	<b>5</b>	<b>6</b>	<b>9</b>	<b>4</b>	<b>3</b>	<b>9</b>	
<b>Vol au béliier</b>	Acc.				1								
	Tent.			1									
	<b>Total</b>			<b>1</b>	<b>1</b>								
<b>Cambriolage dans bâtiment (total)</b>	Acc.	122	87	49	57	32	50	42	43	29	30	37	4
	Tent.	69	49	38	45	23	45	23	28	30	21	27	7
	<b>Total</b>	<b>191</b>	<b>136</b>	<b>87</b>	<b>102</b>	<b>55</b>	<b>95</b>	<b>65</b>	<b>71</b>	<b>59</b>	<b>51</b>	<b>64</b>	<b>11</b>

**FC Vol autre**

		2000	2013	2014	2015	2016	2017	2018	2019	2020	2021	2022	2023
<b>Vol à main armée</b>	Acc.	3			2	1			1	2	1	1	1
	Tent.	1											
	<b>Total</b>	<b>4</b>			<b>2</b>	<b>1</b>			<b>1</b>	<b>2</b>	<b>1</b>	<b>1</b>	<b>1</b>
<b>Vol avec violence sans arme</b>	Acc.	7	7	4	2	7		1	2	6	7	16	1
	Tent.	3		1		3	1	2	1	1		13	
	<b>Total</b>	<b>10</b>	<b>7</b>	<b>5</b>	<b>2</b>	<b>10</b>	<b>1</b>	<b>3</b>	<b>3</b>	<b>7</b>	<b>7</b>	<b>29</b>	<b>1</b>
<b>Vol dans ou sur un véhicule</b>	Acc.	27	43	30	32	24	34	13	22	11	23	22	7
	Tent.	3	7	6	2	2	9	4	5	4	6	3	1
	<b>Total</b>	<b>30</b>	<b>50</b>	<b>36</b>	<b>34</b>	<b>26</b>	<b>43</b>	<b>17</b>	<b>27</b>	<b>15</b>	<b>29</b>	<b>25</b>	<b>8</b>



**FC Vol autre**

		2000	2013	2014	2015	2016	2017	2018	2019	2020	2021	2022	2023
<b>Vol d'armes et explosifs</b>	Acc.	4				1	1	1		1	1		
	Total	4				1	1	1		1	1		
<b>Steaming</b>	Acc.					1							
	Total					1							
<b>Arrachage de sac à main</b>	Acc.	1	1										
	Total	1	1										
<b>Vol à l'arraché</b>	Acc.	3	2				1	4	2		3	1	
	Total	3	2				1	4	2		3	1	
<b>Vol à la tire</b>	Acc.	2	14	11	9	4	4	3	6	1	3	6	1
	Tent.		1										
	Total	2	15	11	9	4	4	3	6	1	3	6	1
<b>Vol à l'étalage</b>	Acc.	4	22	22	29	32	33	20	31	9	46	33	12
	Tent.				1	3			2	2	1		
	Total	4	22	22	30	35	33	20	33	11	47	33	12
<b>Vol par ruse</b>	Acc.	6	3		2	1			1	2	1	4	
	Tent.	3	1					1				2	
	Total	9	4		2	1		1	1	2	1	6	
<b>Vol de métaux</b>	Acc.	3	4			3	1		1	1	3	3	1
	Total	3	4			3	1		1	1	3	3	1
<b>Vol sur les chantiers</b>	Acc.	1	5	1	2	3	1	1	2	2	2	11	1
	Tent.							1					
	Total	1	5	1	2	3	1	2	2	2	2	11	1
<b>Vol d'animaux</b>	Acc.		1		1	1					2		
	Total		1		1	1					2		
<b>Vol de cargaison</b>	Acc.		1										
	Total		1										



**Criminalité ICT**

		2000	2013	2014	2015	2016	2017	2018	2019	2020	2021	2022	2023
Fraude de cartes de paiements	Acc.		3	1		1	4	6	9	4	7	5	2
	Total		3	1		1	4	6	9	4	7	5	2
Phishing	Acc.			1	1	1		2	1	1	3		
	Tent.		1								7		
	Total		1	1	1	1		2	1	1	10		
Ransomware	Acc.							1		2	1		
	Total							1		2	1		
Skimming	Acc.			1									
	Total			1									

**FC Autre**

		2000	2013	2014	2015	2016	2017	2018	2019	2020	2021	2022	2023
Violence contre les métiers d'intérêt général	Acc.		1	1	4	1	3	1	1		4	3	1
	Total		1	1	4	1	3	1	1		4	3	1
Viol collectif	Acc.				1	1						1	
	Total				1	1						1	
Graffiti	Acc.	2	1	9	1	1			2	2		2	1
	Total	2	1	9	1	1			2	2		2	1
Dégradation de voiture	Acc.	14	46	46	43	23	8	4	10	13	9	13	1
	Total	14	46	46	43	23	8	4	10	13	9	13	1
Rixe au couteau	Acc.			1		1							
	Tent.			1	1					1	1		
	Total			2	1	1				1	1		

**PH Violence intrafamiliale (VIF)**

		2000	2013	2014	2015	2016	2017	2018	2019	2020	2021	2022	2023
VIF: physique, dans le couple	Acc.	11	16	20	13	32	14	29	24	26	35	21	6
	Tent.									1			
Total		11	16	20	13	32	14	29	24	27	35	21	6



**PH Violence intrafamiliale (VIF)**

		2000	2013	2014	2015	2016	2017	2018	2019	2020	2021	2022	2023
VIF: physique, envers des descendants	Acc.		5	2	4	9	8	7	4	20	9	9	1
	Tent.									1			
	<b>Total</b>		<b>5</b>	<b>2</b>	<b>4</b>	<b>9</b>	<b>8</b>	<b>7</b>	<b>4</b>	<b>21</b>	<b>9</b>	<b>9</b>	<b>1</b>
VIF: physique, envers d'autres membres	Acc.	9	5	5	9	14	6	5	3	9	17	8	2
	Tent.						1						1
	<b>Total</b>	<b>9</b>	<b>5</b>	<b>5</b>	<b>9</b>	<b>14</b>	<b>7</b>	<b>5</b>	<b>3</b>	<b>9</b>	<b>17</b>	<b>8</b>	<b>3</b>
VIF: sexuelle, dans le couple	Acc.				1	1	1	3		2		1	
	Tent.												
	<b>Total</b>				<b>1</b>	<b>1</b>	<b>1</b>	<b>3</b>		<b>2</b>		<b>1</b>	
VIF: sexuelle, envers des descendants	Acc.			1	1		1	1	4		4	3	1
	Tent.												
	<b>Total</b>			<b>1</b>	<b>1</b>		<b>1</b>	<b>1</b>	<b>4</b>		<b>4</b>	<b>3</b>	<b>1</b>
VIF: sexuelle, envers d'autres membres	Acc.								1				
	Tent.												
	<b>Total</b>								<b>1</b>				
VIF: psychique, dans le couple	Acc.	15	21	23	36	38	43	42	36	41	33	41	8
	Tent.												
	<b>Total</b>	<b>15</b>	<b>21</b>	<b>23</b>	<b>36</b>	<b>38</b>	<b>43</b>	<b>42</b>	<b>36</b>	<b>41</b>	<b>33</b>	<b>41</b>	<b>8</b>
VIF: psychique, envers des descendants	Acc.		2	2		1	1	4	5	16	7	9	5
	Tent.												
	<b>Total</b>		<b>2</b>	<b>2</b>		<b>1</b>	<b>1</b>	<b>4</b>	<b>5</b>	<b>16</b>	<b>7</b>	<b>9</b>	<b>5</b>
VIF: psychique, envers d'autres membres	Acc.		1	1	2	5	7	5	3	3	4	5	3
	Tent.												
	<b>Total</b>		<b>1</b>	<b>1</b>	<b>2</b>	<b>5</b>	<b>7</b>	<b>5</b>	<b>3</b>	<b>3</b>	<b>4</b>	<b>5</b>	<b>3</b>
VIF: économique, dans le couple	Acc.		1	2	3	5	4	4	2	6	2	3	3
	Tent.						1						
	<b>Total</b>		<b>1</b>	<b>2</b>	<b>3</b>	<b>5</b>	<b>5</b>	<b>4</b>	<b>2</b>	<b>6</b>	<b>2</b>	<b>3</b>	<b>3</b>
VIF: économique, envers des descendants	Acc.							1	1	1		1	
	Tent.												
	<b>Total</b>							<b>1</b>	<b>1</b>	<b>1</b>		<b>1</b>	
VIF: économique, envers d'autres membres	Acc.	4	6	3	3	2	2	3		3	3	2	
	Tent.												
	<b>Total</b>	<b>4</b>	<b>6</b>	<b>3</b>	<b>3</b>	<b>2</b>	<b>2</b>	<b>3</b>		<b>3</b>	<b>3</b>	<b>2</b>	



**PH Hormones et dopage**

		2000	2013	2014	2015	2016	2017	2018	2019	2020	2021	2022	2023
<b>Dopage humain</b>	Acc.		1	2	1			1		1		2	
	Total		1	2	1			1		1		2	

**PH Drogues**

		2000	2013	2014	2015	2016	2017	2018	2019	2020	2021	2022	2023
<b>Vente de cocaïne</b>	Acc.		1			1	2		4	1			
	Total		1			1	2		4	1			

<b>Import-export de cocaïne</b>	Acc.		2				1				1	1	1
	Total		2				1				1	1	1

<b>Production de drogues synthétiques</b>	Acc.				1							1	
	Total				1							1	

<b>Import-export de drogues synthétiques</b>	Acc.						1						
	Total						1						

<b>Vente de drogues synthétiques</b>	Acc.		3		1	3		3	2	1	1	3	
	Total		3		1	3		3	2	1	1	3	

<b>Production de cannabis (culture)</b>	Acc.			3	1			1	1	2	1	1	
	Total			3	1			1	1	2	1	1	

<b>Import-export de cannabis en grande quantité</b>	Acc.		2										
	Total		2										

<b>Vente de cannabis en grande quantité</b>	Acc.		1										
	Total		1										



**PH Trafic d'armes**

		2000	2013	2014	2015	2016	2017	2018	2019	2020	2021	2022	2023
Commerce et production d'arme à feu et mun.	Acc.				2								
	Tent.										1		
	<b>Total</b>				<b>2</b>						<b>1</b>		
Commerce et production d'arme non à feu	Acc.				1							1	
	Tent.												
	<b>Total</b>				<b>1</b>							<b>1</b>	

**PH Traite des êtres humains**

		2000	2013	2014	2015	2016	2017	2018	2019	2020	2021	2022	2023
TEH - exploitation économique	Acc.				2							1	
	Tent.												
	<b>Total</b>				<b>2</b>							<b>1</b>	
TEH - exploitation sexuelle	Acc.				3				3				
	Tent.				1								
	<b>Total</b>				<b>4</b>				<b>3</b>				

**PH Violence dans l'espace public**

		2000	2013	2014	2015	2016	2017	2018	2019	2020	2021	2022	2023
Violence physique (transport public)	Acc.	1	2		4		2		1	1	4	2	
	Tent.												
	<b>Total</b>	<b>1</b>	<b>2</b>		<b>4</b>		<b>2</b>		<b>1</b>	<b>1</b>	<b>4</b>	<b>2</b>	
Violence physique (voie publique)	Acc.	12	14	16	16	13	20	19	15	11	24	21	5
	Tent.	1	2	1			1	1			1	1	
	<b>Total</b>	<b>13</b>	<b>16</b>	<b>17</b>	<b>16</b>	<b>13</b>	<b>21</b>	<b>20</b>	<b>15</b>	<b>11</b>	<b>25</b>	<b>22</b>	<b>5</b>
Violence physique (autre endroit public)	Acc.		1	1	4	5	2		3	2	2	5	3
	Tent.												
	<b>Total</b>		<b>1</b>	<b>1</b>	<b>4</b>	<b>5</b>	<b>2</b>		<b>3</b>	<b>2</b>	<b>2</b>	<b>5</b>	<b>3</b>
Violence physique (endroit accessible au public)	Acc.	9	18	11	13	5	7	10	14	5	8	9	1
	Tent.				1		1				2		
	<b>Total</b>	<b>9</b>	<b>18</b>	<b>11</b>	<b>14</b>	<b>5</b>	<b>8</b>	<b>10</b>	<b>14</b>	<b>5</b>	<b>10</b>	<b>9</b>	<b>1</b>
Violence sexuelle (transport public)	Acc.	1		1			1				1		
	Tent.												
	<b>Total</b>	<b>1</b>		<b>1</b>			<b>1</b>				<b>1</b>		



**PH Violence dans l'espace public**

		2000	2013	2014	2015	2016	2017	2018	2019	2020	2021	2022	2023
<b>Violence sexuelle (voie publique)</b>	Acc.	3		3	3	4	3	3	2	1	1		
	Total	3		3	3	4	3	3	2	1	1		
<b>Violence sexuelle (autre endroit public)</b>	Acc.		1			1						1	
	Total		1			1						1	
<b>Violence sexuelle (endroit accessible au public)</b>	Acc.	1	2	1		2	1		2	2	2	3	
	Total	1	2	1		2	1		2	2	2	3	
<b>Violence psychique (transport public)</b>	Acc.								1		2	1	
	Total								1		2	1	
<b>Violence psychique (voie publique)</b>	Acc.	5	7	10	9	13	14	16	13	10	19	7	3
	Total	5	7	10	9	13	14	16	13	10	19	7	3
<b>Violence psychique (autre endroit public)</b>	Acc.	3	1	2	2	1	2	1	6	1	4	2	
	Total	3	1	2	2	1	2	1	6	1	4	2	
<b>Violence psychique (endroit accessible au public)</b>	Acc.	7	8	6	8	6	4	1	5	6	7	14	1
	Total	7	8	6	8	6	4	1	5	6	7	14	1
<b>Vol à main armée (voie publique)</b>	Acc.										1		
	Total										1		
<b>Vol à main armée (endroit accessible au public)</b>	Acc.	3			1					2			1
	Tent.	1											
	Total	4			1					2			1
<b>Vol avec violence sans arme (transport public)</b>	Acc.		1			1							
	Total		1			1							
<b>Vol avec violence sans arme (voie publique)</b>	Acc.	3	3	1	2	3			1	1	4	3	1
	Tent.						1						
	Total	3	3	1	2	3	1		1	1	4	3	1
<b>Vol avec violence sans arme (autre endroit public)</b>	Tent.											1	
	Total											1	





**PH Violence dans l'espace public**

		2000	2013	2014	2015	2016	2017	2018	2019	2020	2021	2022	2023
Vol avec violence sans arme (endr. acces. au pub.)	Acc.		1	1		1		1	1			1	
	Tent.	1											
	<b>Total</b>	<b>1</b>	<b>1</b>	<b>1</b>		<b>1</b>		<b>1</b>	<b>1</b>			<b>1</b>	

**PH Autre**

		2000	2013	2014	2015	2016	2017	2018	2019	2020	2021	2022	2023
Faux policiers	Acc.											1	
	Tent.											4	
	<b>Total</b>											<b>5</b>	
Cyberharcèlement	Acc.	2	4	7	4	2	3	4		1	2	5	
	<b>Total</b>	<b>2</b>	<b>4</b>	<b>7</b>	<b>4</b>	<b>2</b>	<b>3</b>	<b>4</b>		<b>1</b>	<b>2</b>	<b>5</b>	
Fraude à l'identité	Acc.	1	7	1	7	13			3	3	14	9	
	Tent.		2							1	1	3	
	<b>Total</b>	<b>1</b>	<b>9</b>	<b>1</b>	<b>7</b>	<b>13</b>			<b>3</b>	<b>4</b>	<b>15</b>	<b>12</b>	

# ***STATISTIQUES POLICIERES DE CRIMINALITE***

---

*LIEU DE PERPETRATION: COMMUNE*

**Kalmthout**

***ANNEXE IV: FAITS ENREGISTRES  
NON CRIMINELS***



**Kalmthout**

**Faits non criminels**

**Maladies / Décès / Disparition**

	2000	2013	2014	2015	2016	2017	2018	2019	2020	2021	2022	2023
Suicide	4	4		1	3	4	2	1	1			1
Personne malade	3	5	8	5	4	6	9	13	16	12	14	
Décès suspect		4	5	1	5		1	7	1	2	5	
Décès naturel			1	1	1	1	2		1			
Disparition (personne disparue)	6	2	5	6	6	4	5	3	9	6	7	3
Accident (sauf roulage)		1	2	1	1		3	1	1			
Autres	1											
<b>Total</b>	<b>14</b>	<b>16</b>	<b>21</b>	<b>15</b>	<b>20</b>	<b>15</b>	<b>22</b>	<b>25</b>	<b>29</b>	<b>20</b>	<b>26</b>	<b>4</b>

**Appels**

	2000	2013	2014	2015	2016	2017	2018	2019	2020	2021	2022	2023
Alarme	8											
Appels	5	2			1			1	1		1	
<b>Total</b>	<b>13</b>	<b>2</b>			<b>1</b>			<b>1</b>	<b>1</b>		<b>1</b>	

**Problèmes sociaux**

	2000	2013	2014	2015	2016	2017	2018	2019	2020	2021	2022	2023
Différends familiaux	44		3	10	27	33	27	30	40	39	24	5
Différend (pas de coups)	7	1	1		2		4		3	1		
Affaire civile	41	1	1	1			1	1	3		1	
Protection de la jeunesse	6	3	6	3	1	2	3	7	2	3	1	
Non spécifié							1					
Autres	4	2	2	2	2			2	4	2	1	1
<b>Total</b>	<b>102</b>	<b>7</b>	<b>13</b>	<b>16</b>	<b>32</b>	<b>35</b>	<b>36</b>	<b>40</b>	<b>52</b>	<b>45</b>	<b>27</b>	<b>6</b>



### Catastrophes

	2000	2013	2014	2015	2016	2017	2018	2019	2020	2021	2022	2023
Dégâts tempête	4				1			1				
Autres	1											
<b>Total</b>	<b>5</b>				<b>1</b>			<b>1</b>				

### Ordre public

	2000	2013	2014	2015	2016	2017	2018	2019	2020	2021	2022	2023
Troubles	1	1				3		2		2	2	
Autres	1											
<b>Total</b>	<b>2</b>	<b>1</b>				<b>3</b>		<b>2</b>		<b>2</b>	<b>2</b>	

### Agissements suspects

	2000	2013	2014	2015	2016	2017	2018	2019	2020	2021	2022	2023
	10	12	8	1	8	2	2	4	3	3	1	
<b>Total</b>	<b>10</b>	<b>12</b>	<b>8</b>	<b>1</b>	<b>8</b>	<b>2</b>	<b>2</b>	<b>4</b>	<b>3</b>	<b>3</b>	<b>1</b>	

### Objets trouvés

	2000	2013	2014	2015	2016	2017	2018	2019	2020	2021	2022	2023
	1	92	129	67	58	76	77	4	31	1	1	
<b>Total</b>	<b>1</b>	<b>92</b>	<b>129</b>	<b>67</b>	<b>58</b>	<b>76</b>	<b>77</b>	<b>4</b>	<b>31</b>	<b>1</b>	<b>1</b>	

### Objets perdus

	2000	2013	2014	2015	2016	2017	2018	2019	2020	2021	2022	2023
	11	629	585	359	313	358	289	270	213	238	331	100
<b>Total</b>	<b>11</b>	<b>629</b>	<b>585</b>	<b>359</b>	<b>313</b>	<b>358</b>	<b>289</b>	<b>270</b>	<b>213</b>	<b>238</b>	<b>331</b>	<b>100</b>



**Autres non-infractions**

	2000	2013	2014	2015	2016	2017	2018	2019	2020	2021	2022	2023
Ordonnance de capture	1			1	2	1	1	2	2	6	3	1
Non-respect des conditions		1	1	4	8	5	4	1	3	13	7	3
Procès-verbal d'information	51	10	9	4	5	7	8	8	3	3	6	
Notification		29	22	28	29	10	4	9	4	8	8	5
Dégradation involontaire câbles (non-télécom)		5	2	1	1			1	1		1	1
Demande signalement surveillance électronique							1				3	1
Fonction de contrôle armes	1										1	
Non spécifié					1							
Autres non infractions	12											
<b>Total</b>	<b>65</b>	<b>45</b>	<b>34</b>	<b>38</b>	<b>46</b>	<b>23</b>	<b>18</b>	<b>21</b>	<b>13</b>	<b>30</b>	<b>29</b>	<b>11</b>