

STATISTIQUES POLICIERES DE CRIMINALITE

LIEU DE PERPETRATION: COMMUNE

Hoogstraten

2000 - Trimestre 1 2023

Police fédérale - DGRIDRIIBIPOL

STATISTIQUES POLICIERES DE CRIMINALITE

LIEU DE PERPETRATION: COMMUNE

Hoogstraten

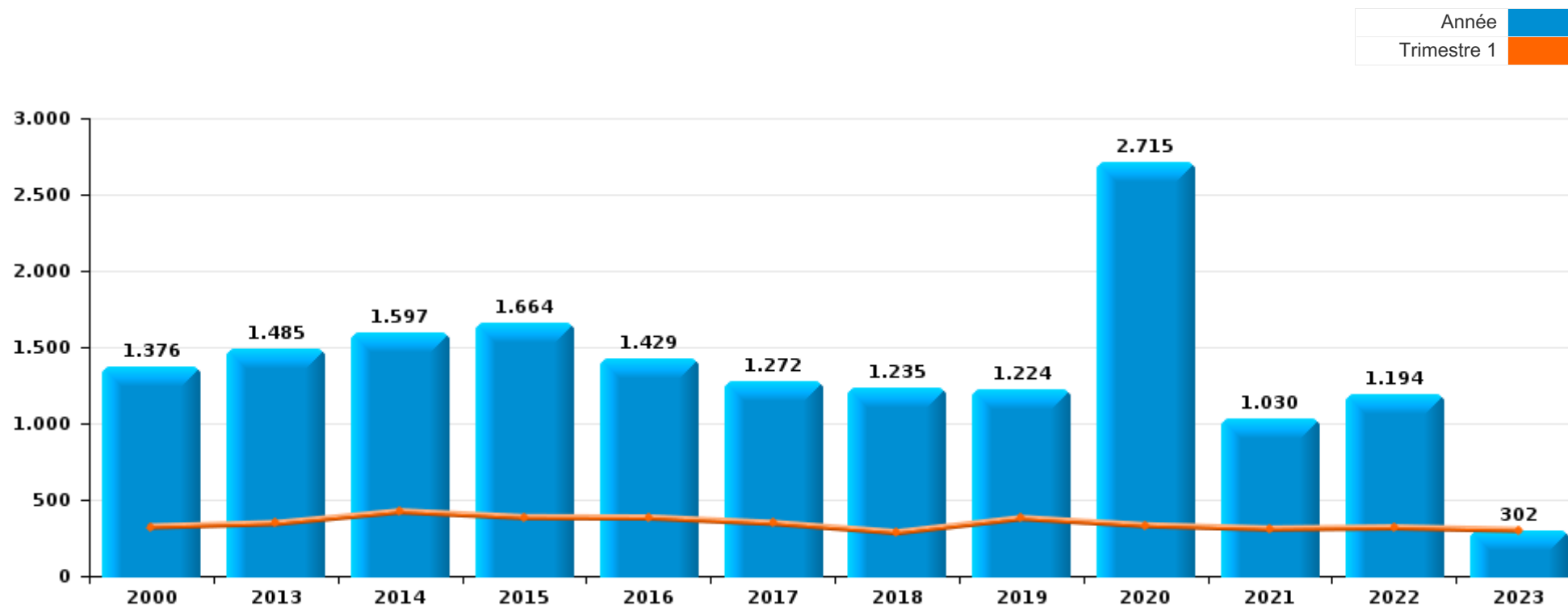
PARTIE I : INFRACTIONS JUDICIAIRES

CRIMINALITE ENREGISTREE COMMISE AU NIVEAU DE LA COMMUNE



Hoogstraten

	2000	2013	2014	2015	2016	2017	2018	2019	2020	2021	2022	2023
Nombre total des délits	1.376	1.485	1.597	1.664	1.429	1.272	1.235	1.224	2.715	1.030	1.194	302



FPF/DGR/DRI/BIPOL - Statistiques policières de criminalité (date de clôture: 22/09/2023)

Les données pour les années 2001 jusqu'à 2012 ne sont plus publiées mais restent disponibles sur demande auprès du service BIPOL.

Les données pour 2023 ne concernent que le 1er trimestre.



Hoogstraten

	2000	2013	2014	2015	2016	2017	2018	2019	2020	2021	2022	2023
Vol et extorsion	558	565	608	638	571	509	417	341	277	303	429	97
Drogues	309	182	175	204	179	173	204	158	267	120	133	32
Santé publique	1		1			3			1.543	88	1	1
Fraude	27	71	57	82	70	74	76	104	110	90	80	14
Infr. contre la sécurité publique	36	97	90	80	75	87	61	75	66	53	104	24
Registre de population	34	79	107	99	78	81	63	67	78	69	55	19
Infr. contre l'intégrité physique	36	92	58	72	93	76	71	92	58	68	82	29
Environnement	46	130	186	149	76	44	42	27	47	13	37	9
Dégradation de la propriété	122	92	108	93	54	35	73	116	45	23	30	7
Législation sur les étrangers	49	30	35	73	31	38	72	86	43	33	26	7
Criminalité informatique		14	25	22	17	11	23	34	35	53	75	7
Infr. contre autres valeurs morales et sentiments	11	21	40	25	18	15	21	17	22	12	35	18
Infr. contre la foi publique	64	12	7	20	19	14	13	13	28	11	14	4
Protection de la jeunesse	2	19	14	21	22	18	23	25	18	19	23	10
Infr. contre les mœurs	10	14	16	14	37	21	24	15	13	26	19	4
Armes et explosifs	17	18	15	17	23	15	16	15	22	9	19	1
Infr. contre l'autorité publique	5	4	18	11	10	15	6	14	19	10	6	9
Protection des revenus publics	1	22	13	15	20	15	6	2	1	2	1	
Infr. contre la famille	6	5	10	7	13	9	13	4	3	8	8	1
Autres lois spéciales	9		2	4	6	8	3	2	2	11	5	5
Ivresse et alcool	6	8	4	7	1	2	3	4	2	1	1	1
Code pénal social	5	1		2	3	3		5	2	2	2	1
Protection de la personne	6		1	1	4	1			3	3	2	2
Infr. contre la liberté individuelle	1	3	1	3	2	2	1	1	2	2	2	
Travail	5			1	1			1			3	
Carte d'identité	1		1	3				1	3	1		
Hormones et dopage	2	1			1	2	1	1	1			
Traite des êtres humains		1	1			1	2	1	2			
Loi du football		3	4									
Marchand de sommeil				1	1			1	2		1	
Sécurité privée		1			3							
Contravention Code pénal	3											
Législation économique	1							2				
Législation sur les élections	2											
Pratiques commerciales									1		1	
Autres infractions Code pénal							1					
Exercice illégal de l'autorité publique	1											
Infr. relative au statut juridique de l'enfant					1							
Sous-total	1.376	1.485	1.597	1.664	1.429	1.272	1.235	1.224	2.715	1.030	1.194	302
Contravention règlement policier local		107	96	86	121	163	159	174	127	126	139	43
Sous-total		107	96	86	121	163	159	174	127	126	139	43
Total	1.376	1.592	1.693	1.750	1.550	1.435	1.394	1.398	2.842	1.156	1.333	345

FPF/DGR/DRI/BIPOL - Statistiques policières de criminalité (date de clôture: 22/09/2023)

Les données pour les années 2001 jusqu'à 2012 ne sont plus publiées mais restent disponibles sur demande auprès du service BIPOL.

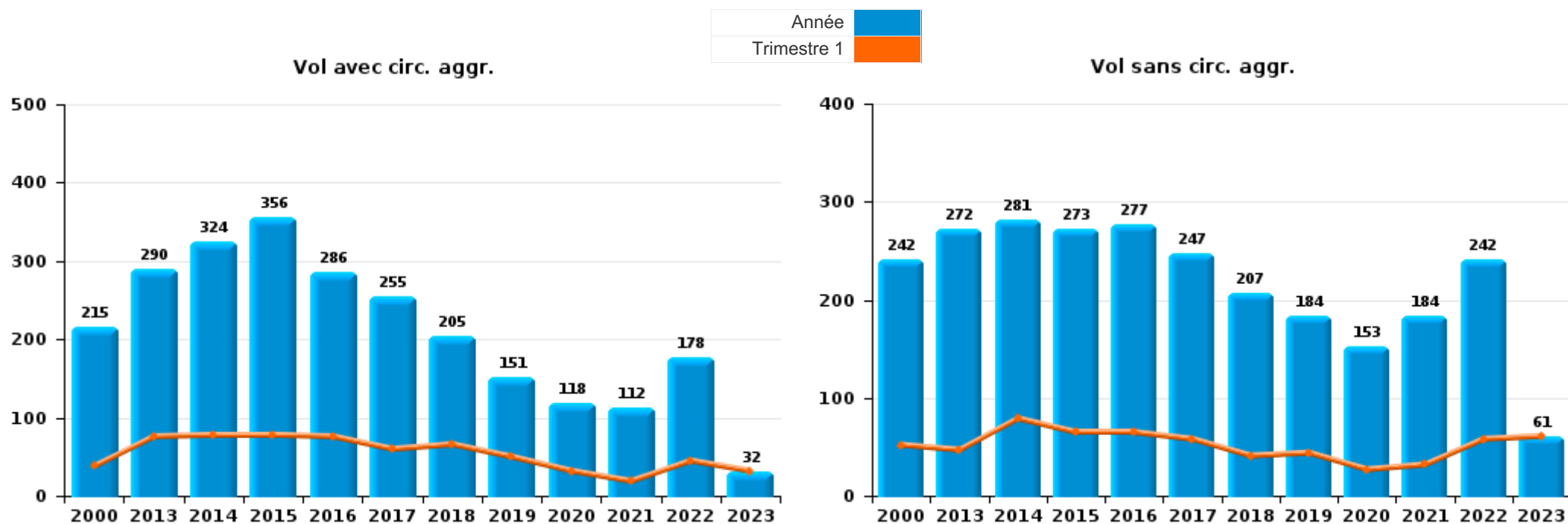
Les données pour 2023 ne concernent que le 1er trimestre.



I.1. Catégorie des infractions : Vol et extorsion (top 5 des infractions au niveau national 2022)

Hoogstraten

	2000	2013	2014	2015	2016	2017	2018	2019	2020	2021	2022	2023
Vol sans circ. agr.	242	272	281	273	277	247	207	184	153	184	242	61
Vol avec circ. agr.	215	290	324	356	286	255	205	151	118	112	178	32
Vol non spécifié	101	1	1	5	6	4	2	1	2	1	1	1
Extorsion		2	2	4	2	3	3	5	4	6	8	3
Total	558	565	608	638	571	509	417	341	277	303	429	97

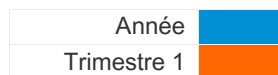




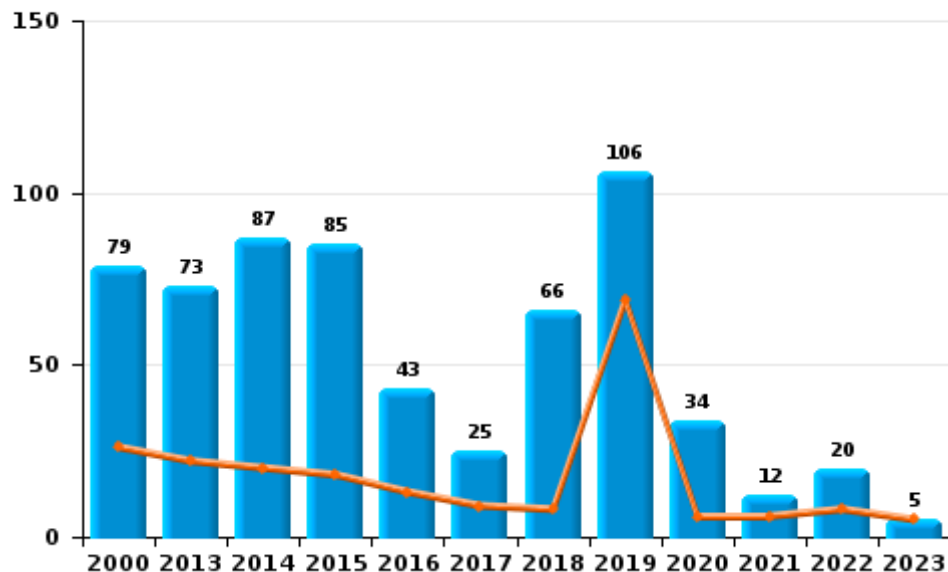
I.2. Catégorie des infractions : Dégradation de la propriété (top 5 des infractions au niveau national 2022)

Hoogstraten

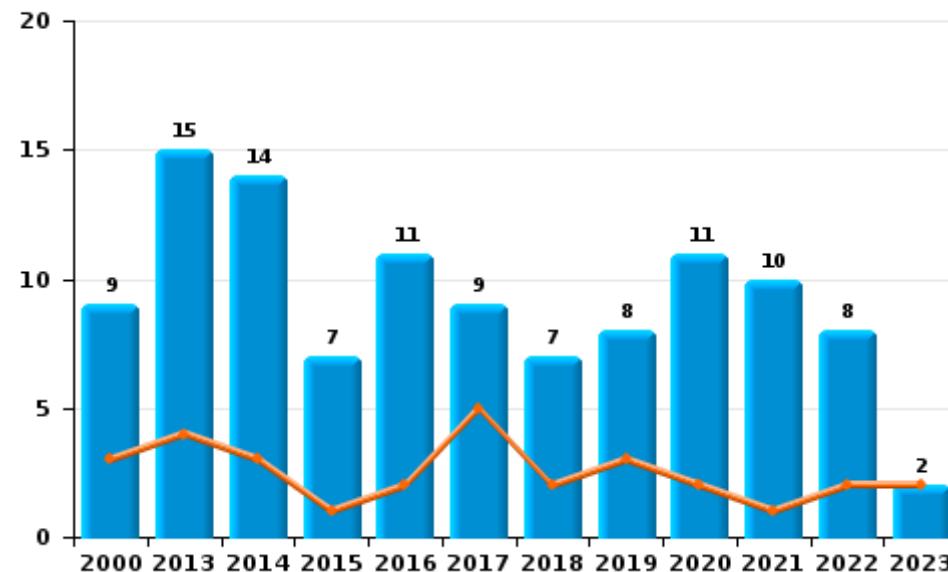
	2000	2013	2014	2015	2016	2017	2018	2019	2020	2021	2022	2023
Vandalisme	79	73	87	85	43	25	66	106	34	12	20	5
Incendie involontaire	6	11	9	7	2	8	7	8	11	7	4	2
Destruction, dénaturaion, dégradation	33	4	6	1		1		2			2	
Incendie volontaire	3	4	5		9	1				3	4	
Destruction par explosion volontaire	1		1							1		
Total	122	92	108	93	54	35	73	116	45	23	30	7



Vandalisme



Incendie

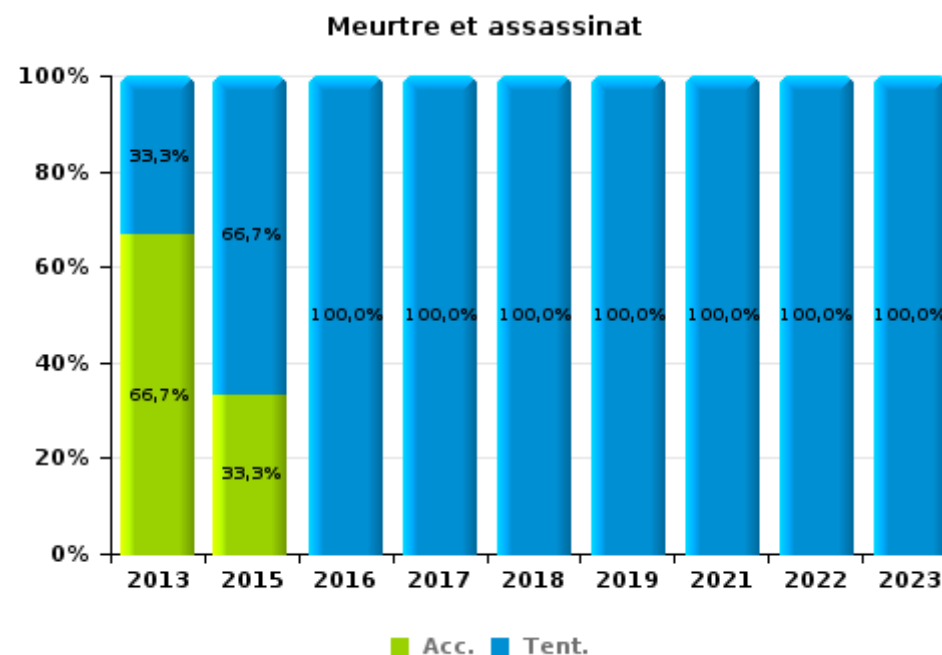
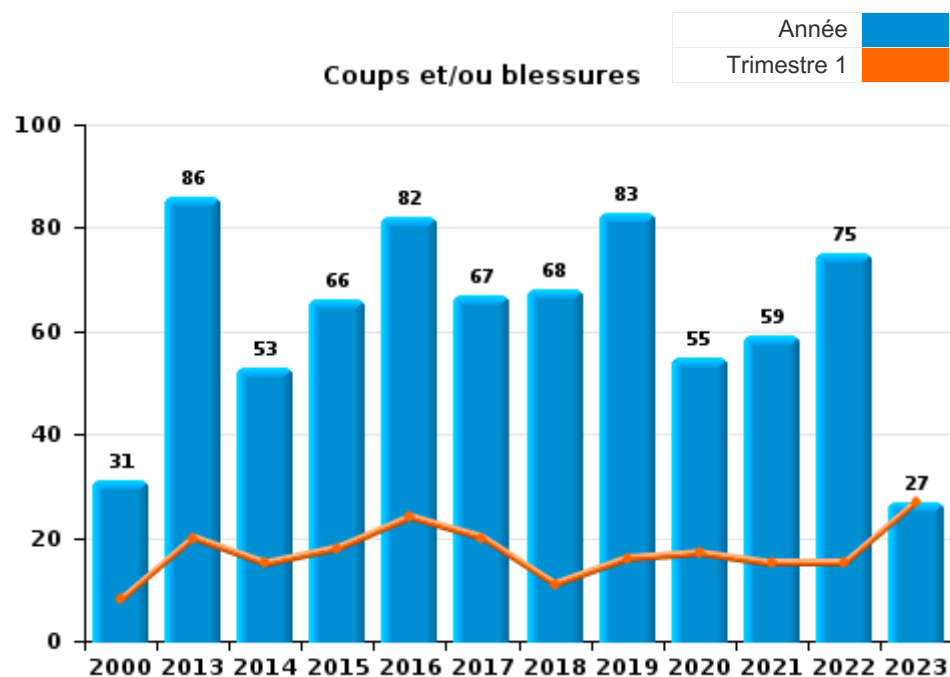




I.3. Catégorie des infractions : Infr. contre l'intégrité physique (top 5 des infractions au niveau national 2022)

Hoogstraten

	2000	2013	2014	2015	2016	2017	2018	2019	2020	2021	2022	2023
Coups et/ou blessures	31	86	53	66	82	67	68	83	55	59	75	27
Autres	5	3	5	3	8	8	2	7	3	6	6	1
Meurtre et assassinat		3		3	3	1	1	2		3	1	1
Total	36	92	58	72	93	76	71	92	58	68	82	29





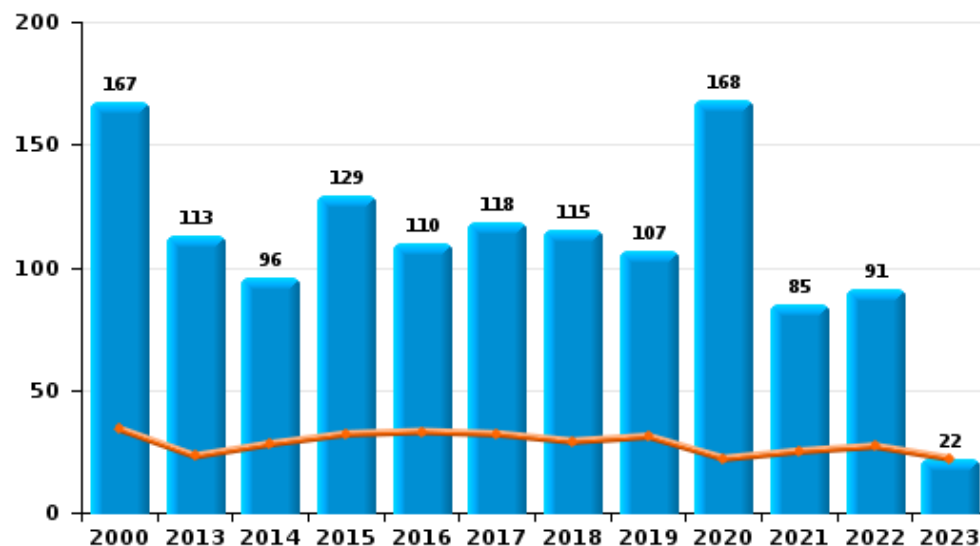
I.4. Catégorie des infractions : Drogues (top 5 des infractions au niveau national 2022)

Hoogstraten

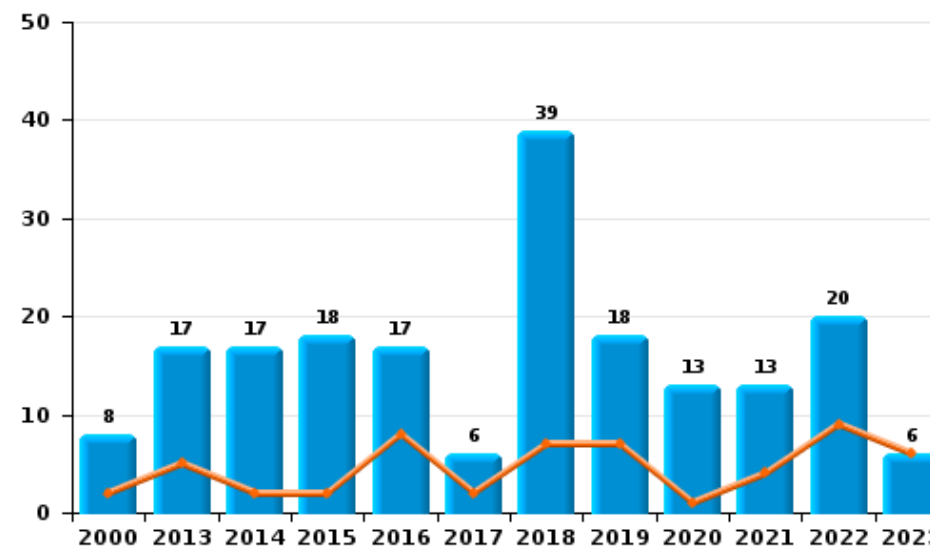
	2000	2013	2014	2015	2016	2017	2018	2019	2020	2021	2022	2023
Détention	167	113	96	129	110	118	115	107	168	85	91	22
Importation et exportation	94	34	52	35	27	35	38	24	74	17	9	4
Commerce	8	17	17	18	17	6	39	18	13	13	20	6
Fabrication	3	13	9	15	18	11	10	7	6	1	13	
Usage	36	2	1	4	5	2	2		1			
Autres	1	3		3	2	1		2	5	4		
Total	309	182	175	204	179	173	204	158	267	120	133	32



Détention



Commerce

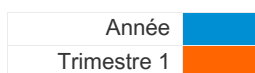




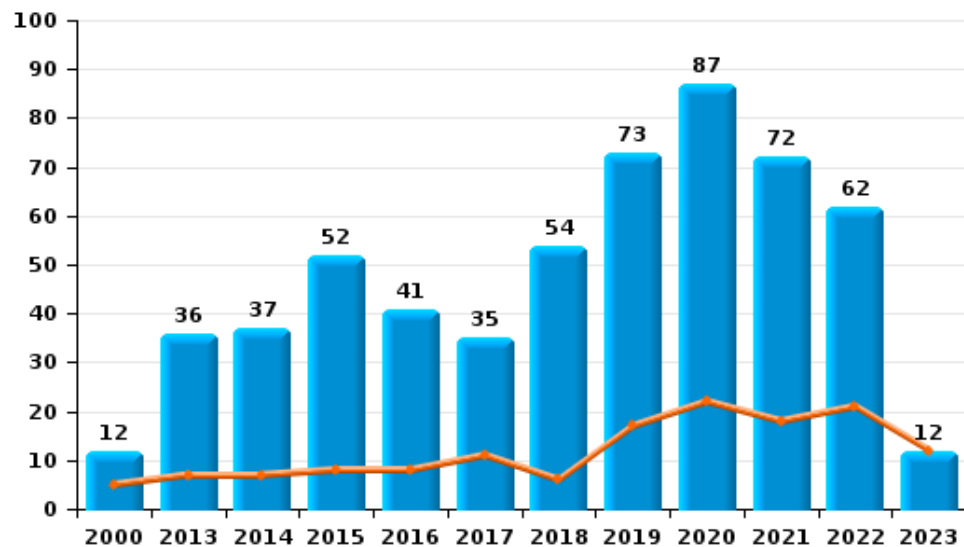
I.5. Catégorie des infractions : Fraude (top 5 des infractions au niveau national 2022)

Hoogstraten

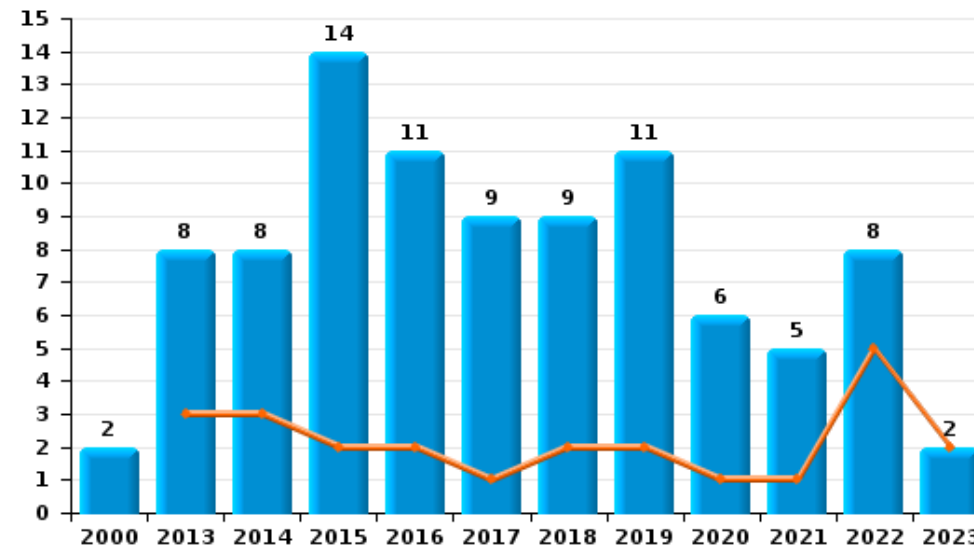
	2000	2013	2014	2015	2016	2017	2018	2019	2020	2021	2022	2023
Escroquerie	12	36	37	52	41	35	54	73	87	72	62	12
Abus de confiance et infr. apparentées	2	8	8	14	11	9	9	11	6	5	8	2
Grivèlerie	7	2	1	1	11	21	3	4		3	1	
Fraudes: Autres	1	7		4	2	1	4	8	9	3	5	
Détournement et destruction frauduleuse	3	5	5	6	2	1	5	1	5	5	4	
Infr. liées à l'insolvabilité		11	2	2	3	3	1	5	1	1		
Recel	2	2	4	3		4		2	2	1		
Total	27	71	57	82	70	74	76	104	110	90	80	14



Escroquerie



Abus de confiance et infr. apparentées



FPF/DGR/DRI/BIPOL - Statistiques policières de criminalité (date de clôture: 22/09/2023)

Les données pour les années 2001 jusqu'à 2012 ne sont plus publiées mais restent disponibles sur demande auprès du service BIPOL.
Les données pour 2023 ne concernent que le 1er trimestre.

STATISTIQUES POLICIERES DE CRIMINALITE

LIEU DE PERPETRATION: COMMUNE

Hoogstraten

PARTIE II : FIGURES CRIMINELLES / PHENOMENES



Hoogstraten

FC Vol moyen de transport

	2000	2013	2014	2015	2016	2017	2018	2019	2020	2021	2022	2023
Vol de voiture	39	19	22	19	17	16	12	1	6	7	11	
Vol de moto		2			1	1				1		
Carjacking				1			1				1	
Vol dans les garages	2	1	5	3	3	2	1					
Vol de vélomoteur	5	4	4	4	3	1			2	2	3	1
Vol de vélo	109	62	89	94	92	69	61	55	47	45	85	23

FC Cambriolage

	2000	2013	2014	2015	2016	2017	2018	2019	2020	2021	2022	2023
Cambriolage dans habitation	162	110	142	147	88	79	59	55	36	26	48	11
Cambriolage ds entreprise ou commerce	28	45	32	55	37	54	30	19	9	11	13	5
Cambriolage ds service public ou bâtiment administ	6	11	16	13	19	7	1	3	4	2	3	4
Vol au bélier		1		4	2		1	1				
Cambriolage dans bâtiment (total)	196	166	189	215	144	140	90	77	49	39	64	20



FC Vol autre

	2000	2013	2014	2015	2016	2017	2018	2019	2020	2021	2022	2023
Vol à main armée	2	1	5	4	2	4		4	3	1	2	
Vol avec violence sans arme	2	11	7	6	3	6	9	9	8	8	8	3
Vol dans ou sur un véhicule	67	61	75	81	99	78	61	61	27	56	61	13
Vol d'armes et explosifs	1	1	7	2	2	2	1		1	2		
Arrachage de sac à main		2										
Vol à l'arraché	10	5	2	1		3		4	1		3	
Vol à la tire	12	27	18	23	13	4	9	10	2	2	1	
Vol à l'étalage	4	20	10	20	26	28	32	25	22	11	27	11
Vol par ruse	4	5	2	4	7	10	2	4	4	4	3	1
Vol de métaux	1	12	5	7	1	6	2		4	2	7	3
Vol sur les chantiers	8	7	9	4	5	8	9	8	16	13	17	4
Home-invasion					1	1			2			
Vol d'animaux	5	1	2	6		3	2	1			1	
Vol de cargaison		4	19	13	37	29	17	19	13	12	19	10

Criminalité ICT

	2000	2013	2014	2015	2016	2017	2018	2019	2020	2021	2022	2023
Fraude de cartes de paiements	1	12	14	5	5	2	4	17	5	1	19	1
Phishing				1		2			5	22	20	2
Ransomware								1		2		
Shouldersurfing							2					
Skimming		3	5	1	1		1		2		7	



FC Autre

	2000	2013	2014	2015	2016	2017	2018	2019	2020	2021	2022	2023
Violence contre les métiers d'intérêt général		3	6	4	3	1	3	3	3	4	5	4
Viol collectif									1			
Graffiti	1	2		1	2		35	14		1		1
Dégradation de voiture	4	25	45	34	14	14	13	83	23	3	11	2
Rixe au couteau					1		1				1	

PH Violence intrafamiliale (VIF)

	2000	2013	2014	2015	2016	2017	2018	2019	2020	2021	2022	2023
VIF: physique, dans le couple	6	19	10	8	22	14	20	30	15	18	20	7
VIF: physique, envers des descendants		1	1	3	3	5	4	4	5	8	5	1
VIF: physique, envers d'autres membres	4	3	2	1	3	1	4	6	4	4	5	1

VIF: sexuelle, dans le couple							1			1		1
VIF: sexuelle, envers des descendants			1	1	3	3	3					
VIF: sexuelle, envers d'autres membres				1								1

VIF: psychique, dans le couple	4	5	10	6	16	9	20	7	4	9	12	3
VIF: psychique, envers des descendants					2	1	2	1		3		
VIF: psychique, envers d'autres membres									2			

VIF: économique, dans le couple	1		1				1	1		1	2	
VIF: économique, envers des descendants					1							
VIF: économique, envers d'autres membres	6	2		1	1		1	1				1

PH Hormones et dopage

	2000	2013	2014	2015	2016	2017	2018	2019	2020	2021	2022	2023
Dopage humain		1			1	3	1	1	1			
Engraissement illégal	2						1					



PH Drogues

	2000	2013	2014	2015	2016	2017	2018	2019	2020	2021	2022	2023
Vente de cocaïne	1	2	1	3		2	5	4	3	1	3	1
Import-export de cocaïne		2	3	2			1	2	2	1	1	
Production de drogues synthétiques		1		2							3	
Import-export de drogues synthétiques				3	1	9	12	9	2	2	2	2
Vente de drogues synthétiques		6		4	3	4	14	4	2	1	4	
Production de cannabis (culture)		2		1	4	5	3	3	3	1	1	
Import-export de cannabis en grande quantité			2	3			2	1	1			
Vente de cannabis en grande quantité			1	1			3		1			
Import-export d'héroïne		2	2				1		1			
Vente-traffic d'héroïne		1		3			2		2	1		

PH Trafic d'armes

	2000	2013	2014	2015	2016	2017	2018	2019	2020	2021	2022	2023
Commerce et production d'arme à feu et mun.		1					1		1			
Commerce et production d'arme non à feu							1					

PH Traite des êtres humains

	2000	2013	2014	2015	2016	2017	2018	2019	2020	2021	2022	2023
TEH - exploitation économique		1				1		1	1			
TEH - exploitation sexuelle			2	1		3	1		1		1	1



PH Violence dans l'espace public

	2000	2013	2014	2015	2016	2017	2018	2019	2020	2021	2022	2023
Violence physique (transport public)		1		1	1			1		2		1
Violence physique (voie publique)	7	14	17	19	28	18	19	27	15	16	15	11
Violence physique (autre endroit public)	2		1		2	2	2	2	3		2	1
Violence physique (endroit accessible au public)	9	33	17	25	19	17	11	17	6	12	13	2
Violence sexuelle (transport public)		1			1							
Violence sexuelle (voie publique)	2	1	3	1	3	2	2	4	1	4	7	
Violence sexuelle (autre endroit public)		1				1			1			
Violence sexuelle (endroit accessible au public)	2	1	3	2	1	3	4	1	3	2	2	
Violence psychique (transport public)							1				2	1
Violence psychique (voie publique)	14	9	10	18	10	12	11	10	17	11	11	3
Violence psychique (autre endroit public)			1	1	1	1	2	2	1	1		
Violence psychique (endroit accessible au public)	10	5	2	7	5	2	2	5	5	2	9	
Vol à main armée (transport public)								1				
Vol à main armée (voie publique)	1		1	1		1		1	1		1	
Vol à main armée (autre endroit public)											1	
Vol à main armée (endroit accessible au public)			3	2		1		1		1		
Vol avec violence sans arme (voie publique)	1	3	2	1	2		3	2	2		1	1
Vol avec violence sans arme (endr. acces. au pub.)	1	2	2	2		2	4	3				

PH Autre

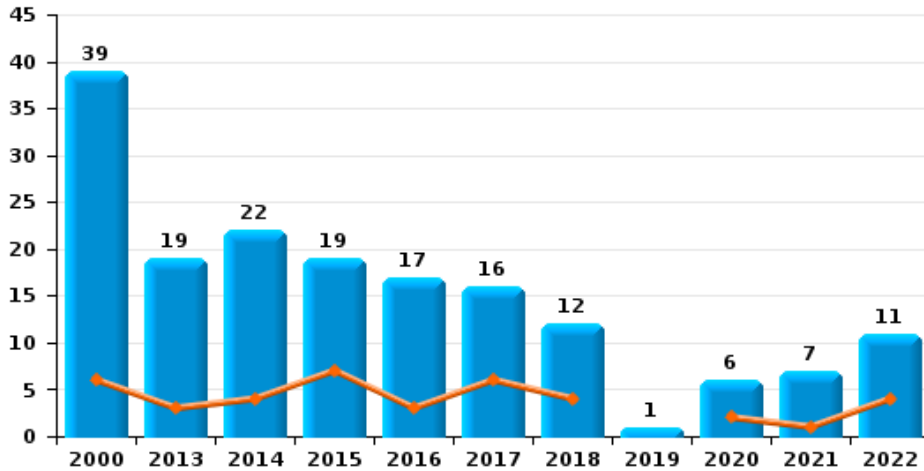
	2000	2013	2014	2015	2016	2017	2018	2019	2020	2021	2022	2023
Terrorisme, extrémisme et radicalisme										1		
Cyberharcèlement		2	6	8	6	2	3	4	1	2	1	1
Fraude à l'identité	8	5		3	6	4	12	3	16	9	8	2



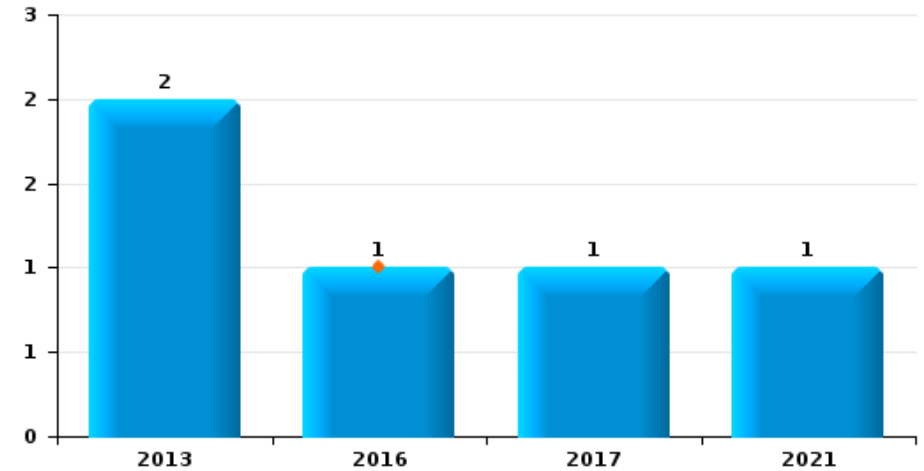
Hoogstraten

Année	■
Trimestre 1	■

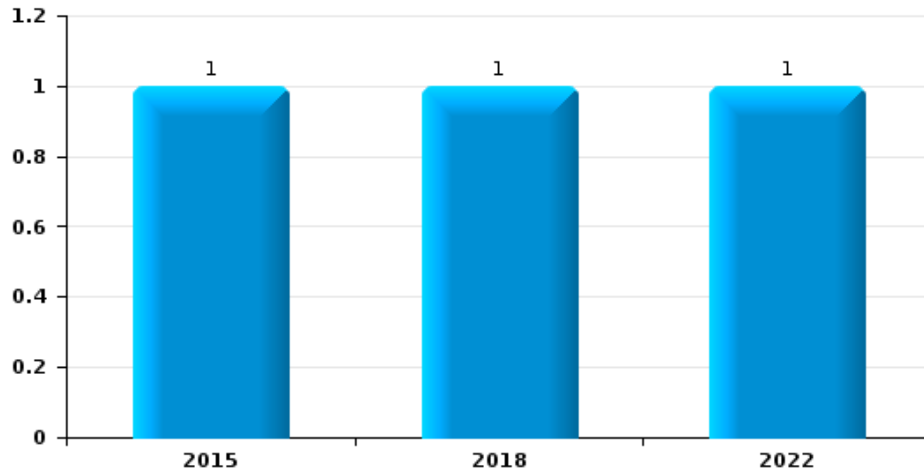
Vol de voiture



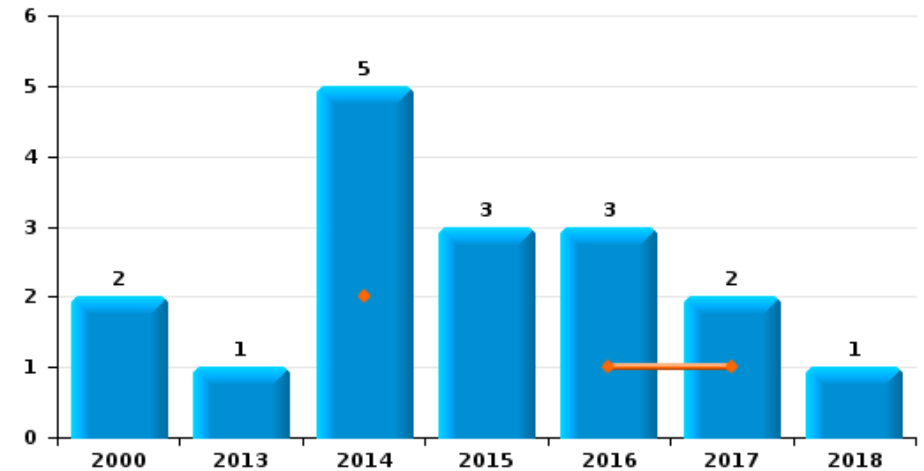
Vol de moto



Carjacking

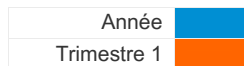


Vol dans les garages

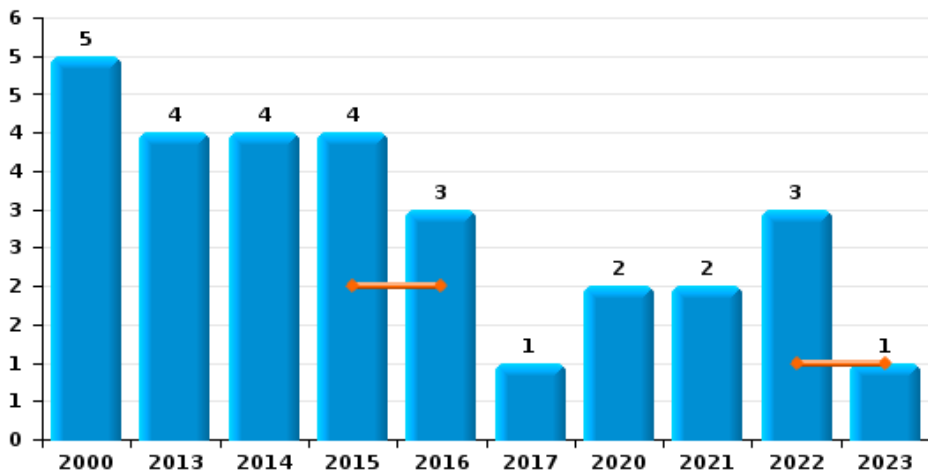




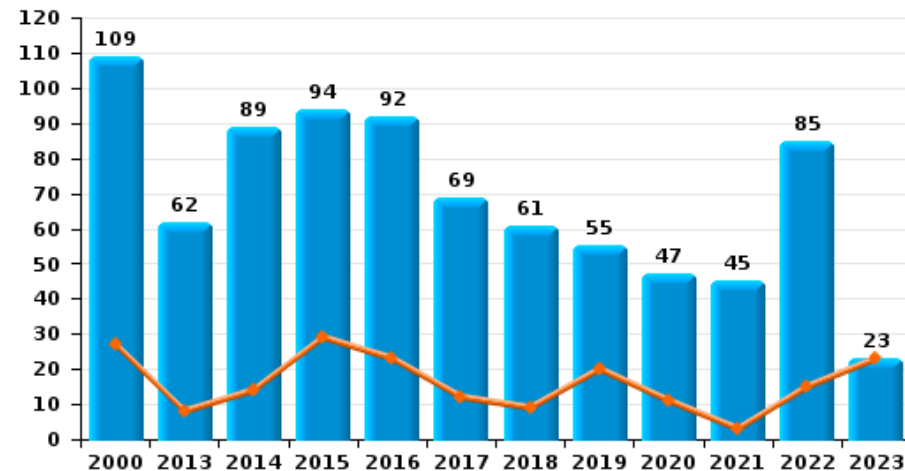
Hoogstraten



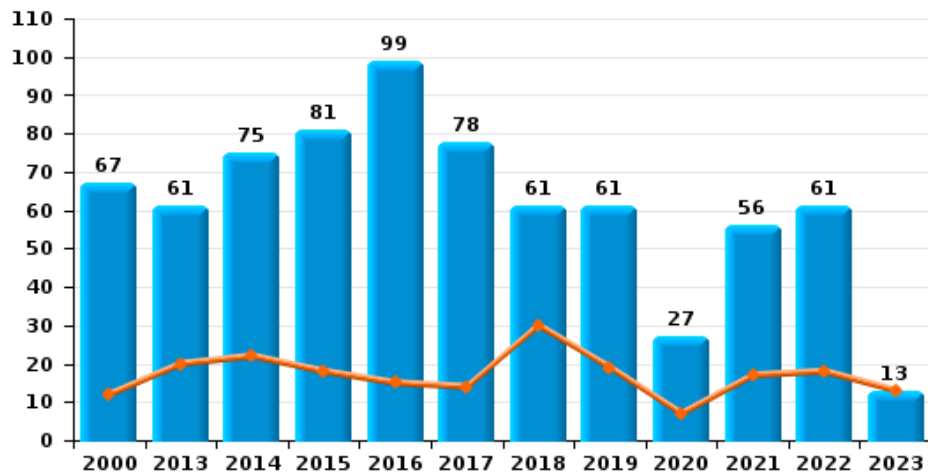
Vol de vélomoteur



Vol de vélo

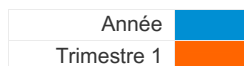


Vol dans ou sur un véhicule

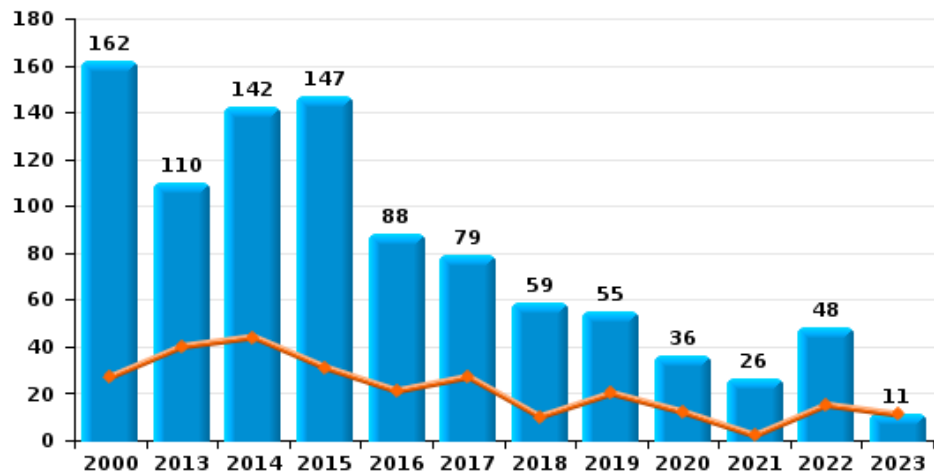




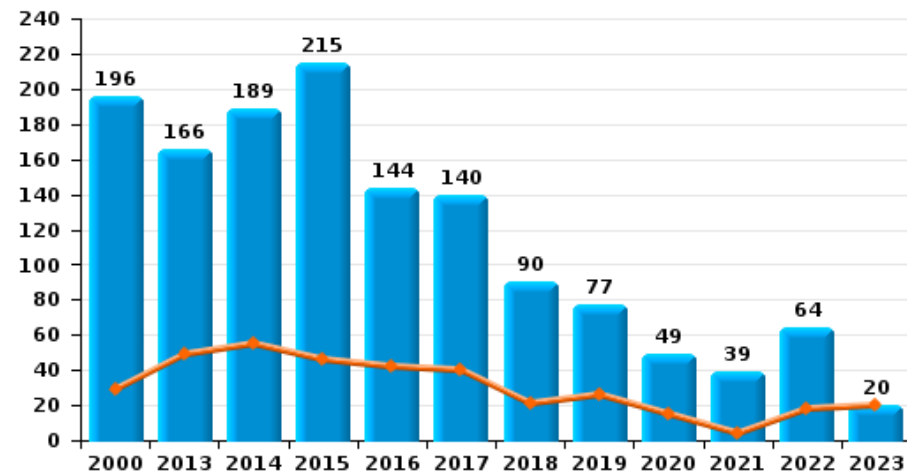
Hoogstraten



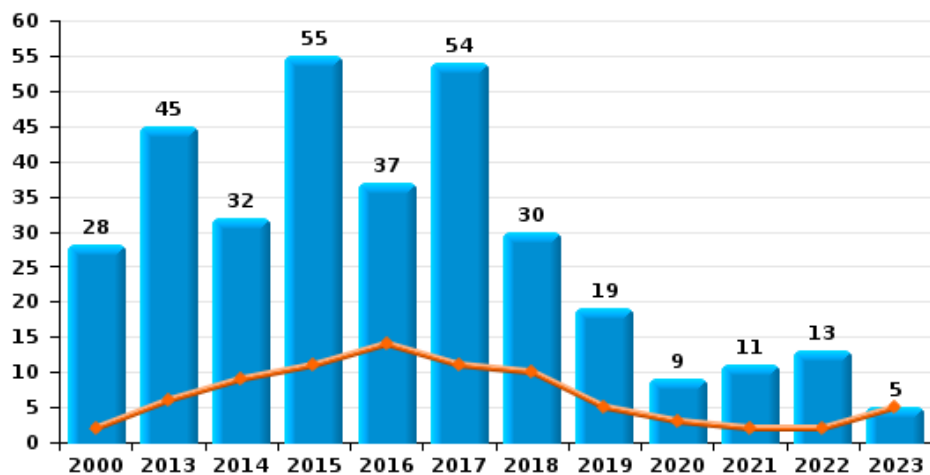
Cambriolage dans habitation



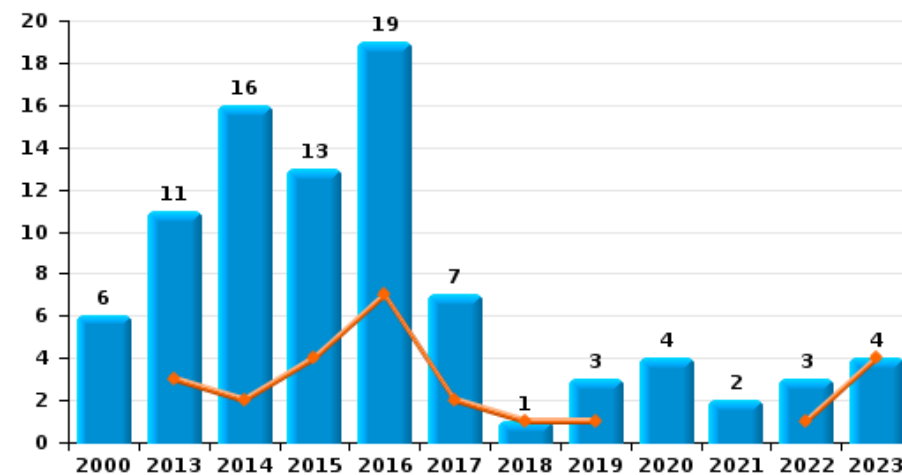
Cambriolage dans bâtiment (total)



Cambriolage ds entreprise ou commerce



Cambriolage ds service public ou bâtiment administratif

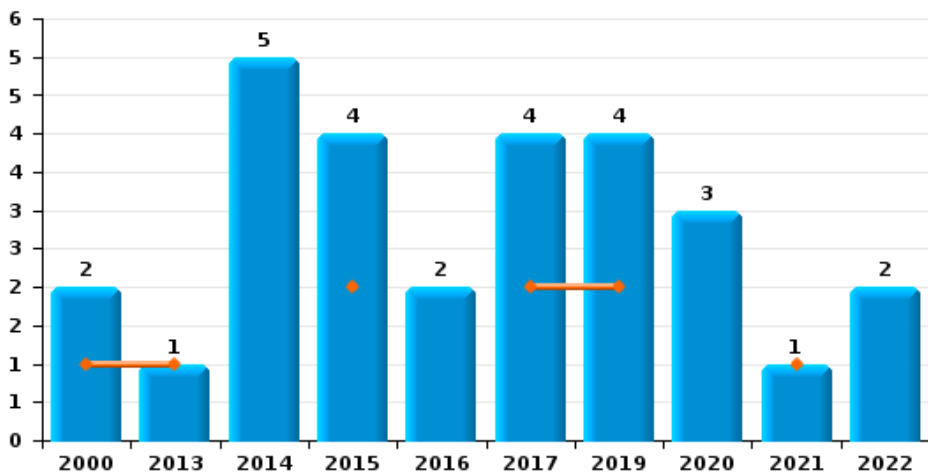




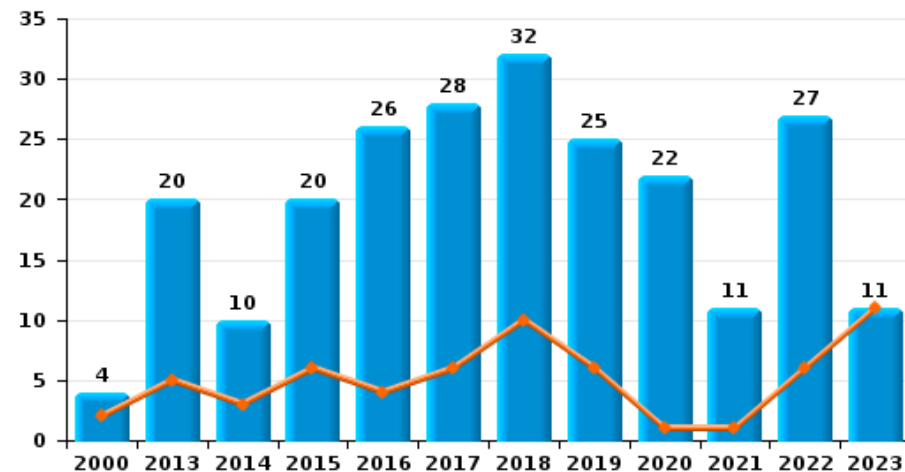
Hoogstraten

Année ■
Trimestre 1 ■

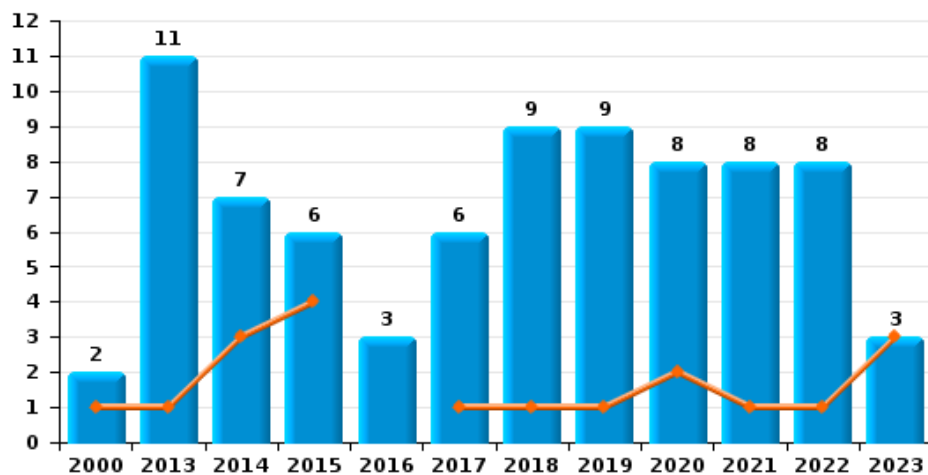
Vol à main armée



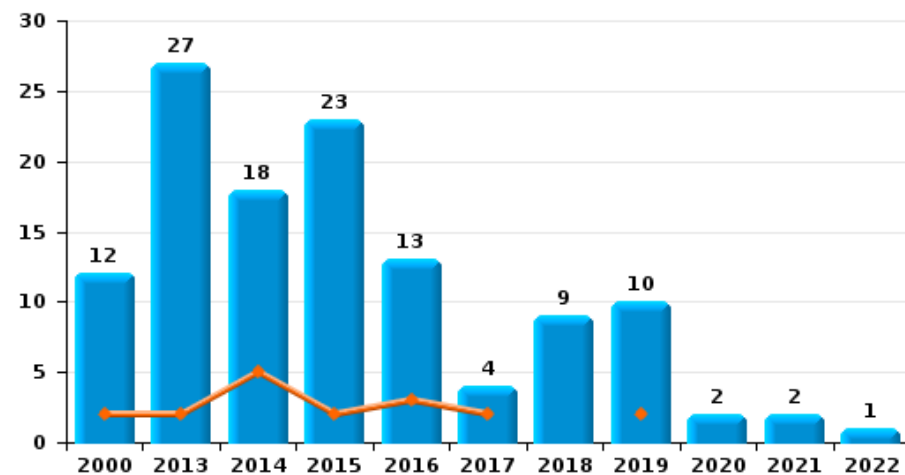
Vol à l'étalage



Vol avec violence sans arme



Vol à la tire

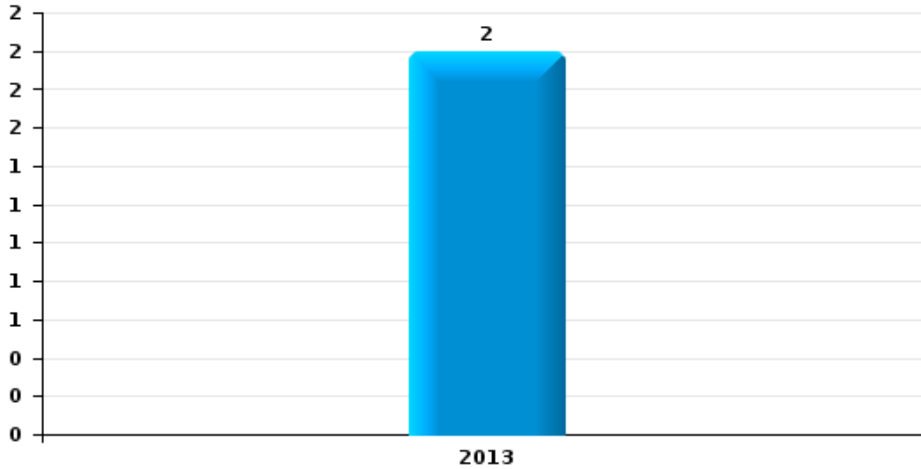




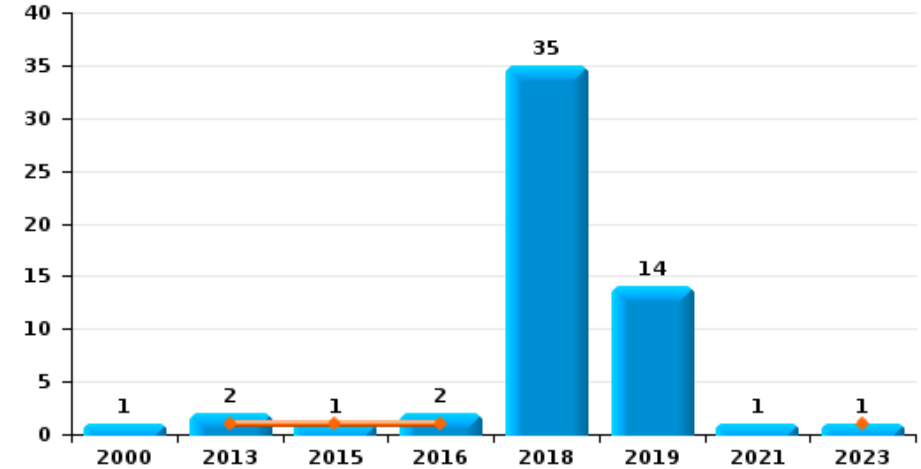
Hoogstraten

Année	■
Trimestre 1	■

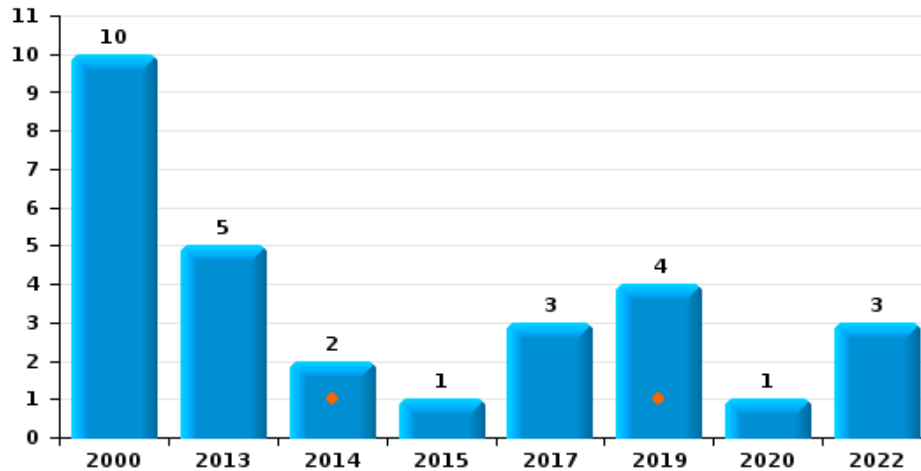
Arrachage de sac à main



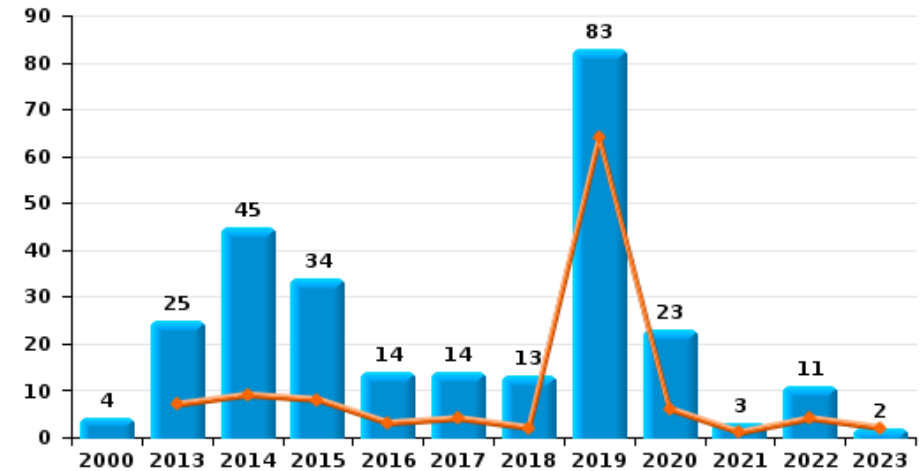
Graffiti



Vol à l'arraché



Dégradation de voiture





Hoogstraten

FC Vol moyen de transport

		2000	2013	2014	2015	2016	2017	2018	2019	2020	2021	2022	2023
Vol de voiture	Trim 1	6	3	4	7	3	6	4		2	1	4	
	Trim 2	6	6	6	5	5	4	2		1	2	2	
	Trim 3	8	8	5	3	5	2	3	1	2	2	2	
	Trim 4	19	2	7	4	4	4	3		1	2	3	
	Total	39	19	22	19	17	16	12	1	6	7	11	
Vol de moto	Trim 1					1							
	Trim 2						1				1		
	Trim 3		2										
	Total		2			1	1				1		
Carjacking	Trim 2				1								
	Trim 4							1				1	
	Total				1			1				1	
Vol dans les garages	Trim 1			2		1	1						
	Trim 2			1	1	2	1						
	Trim 3		1		1			1					
	Trim 4	2		2	1								
	Total	2	1	5	3	3	2	1					
Vol de vélomoteur	Trim 1				2	2						1	1
	Trim 2	2	2	1			1			2		1	
	Trim 3	3	1	2								1	
	Trim 4		1	1	2	1					2		
	Total	5	4	4	4	3	1			2	2	3	1
Vol de vélo	Trim 1	27	8	14	29	23	12	9	20	11	3	15	23
	Trim 2	27	15	25	18	27	24	24	11	16	13	32	
	Trim 3	26	27	24	20	22	15	16	16	18	17	16	
	Trim 4	29	12	26	27	20	18	12	8	2	12	22	
	Total	109	62	89	94	92	69	61	55	47	45	85	23



FC Cambriolage

		2000	2013	2014	2015	2016	2017	2018	2019	2020	2021	2022	2023
Cambriolage dans habitation	Trim 1	27	40	44	31	21	27	10	20	12	2	15	11
	Trim 2	18	27	18	24	15	19	12	10	10	2	8	
	Trim 3	13	16	27	28	20	16	20	8	9	9	14	
	Trim 4	104	27	53	64	32	17	17	17	5	13	11	
	Total	162	110	142	147	88	79	59	55	36	26	48	11
Cambriolage ds entreprise ou commerce	Trim 1	2	6	9	11	14	11	10	5	3	2	2	5
	Trim 2	9	8	5	16	11	20	6	6	3	7	5	
	Trim 3	9	15	6	14	4	14	7	3	3		1	
	Trim 4	8	16	12	14	8	9	7	5		2	5	
	Total	28	45	32	55	37	54	30	19	9	11	13	5
Cambriolage ds service public ou bâtiment administ	Trim 1		3	2	4	7	2	1	1			1	4
	Trim 2	1	3	6	4	7	1		2		1	1	
	Trim 3	2	2	3	3	2	2			2	1		
	Trim 4	3	3	5	2	3	2			2		1	
	Total	6	11	16	13	19	7	1	3	4	2	3	4
Vol au béliér	Trim 1				2	1		1					
	Trim 2				1				1				
	Trim 3		1										
	Trim 4				1	1							
	Total		1		4	2		1	1				
Cambriolage dans bâtiment (total)	Trim 1	29	49	55	46	42	40	21	26	15	4	18	20
	Trim 2	28	38	29	44	33	40	18	18	13	10	14	
	Trim 3	24	33	35	45	26	32	27	11	14	10	15	
	Trim 4	115	46	70	80	43	28	24	22	7	15	17	
	Total	196	166	189	215	144	140	90	77	49	39	64	20



FC Vol autre

		2000	2013	2014	2015	2016	2017	2018	2019	2020	2021	2022	2023
Vol à main armée	Trim 1	1	1		2		2		2		1		
	Trim 2			1	1	2	1			1		1	
	Trim 3	1		1	1		1		1	1			
	Trim 4			3					1	1		1	
	Total	2	1	5	4	2	4		4	3	1	2	
Vol avec violence sans arme	Trim 1	1	1	3	4		1	1	1	2	1	1	3
	Trim 2		4	1	2	1	1	2	4	2	2	4	
	Trim 3	1	5	1		2		4	3	3	2		
	Trim 4		1	2			4	2	1	1	3	3	
	Total	2	11	7	6	3	6	9	9	8	8	8	3
Vol dans ou sur un véhicule	Trim 1	12	20	22	18	15	14	30	19	7	17	18	13
	Trim 2	17	9	24	21	30	20	7	10	6	6	11	
	Trim 3	25	13	10	18	20	13	10	15	9	16	16	
	Trim 4	13	19	19	24	34	31	14	17	5	17	16	
	Total	67	61	75	81	99	78	61	61	27	56	61	13
Vol d'armes et explosifs	Trim 1			1		1		1			1		
	Trim 2	1				1	2						
	Trim 3		1	2	1						1		
	Trim 4			4	1					1			
	Total	1	1	7	2	2	2	1		1	2		
Arrachage de sac à main	Trim 3		2										
Total		2											
Vol à l'arraché	Trim 1			1					1				
	Trim 2	1	1						2			2	
	Trim 3	6	4	1	1		2			1			
	Trim 4	3					1		1			1	
	Total	10	5	2	1		3		4	1		3	



FC Vol autre

		2000	2013	2014	2015	2016	2017	2018	2019	2020	2021	2022	2023
Vol à la tire	Trim 1	2	2	5	2	3	2		2				
	Trim 2	2	5	4	4	4		5	2	1	1	1	
	Trim 3	6	17	6	9	4	1	2			1		
	Trim 4	2	3	3	8	2	1	2	6	1			
	Total	12	27	18	23	13	4	9	10	2	2	1	
Vol à l'étalage	Trim 1	2	5	3	6	4	6	10	6	1	1	6	11
	Trim 2		2	1	7	4	7	11	8	8	4	3	
	Trim 3	1	5	3	5	10	4	2	6	8	2	7	
	Trim 4	1	8	3	2	8	11	9	5	5	4	11	
	Total	4	20	10	20	26	28	32	25	22	11	27	11
Vol par ruse	Trim 1		2	1	1	1	2			1		1	1
	Trim 2	1	2	1	1	2	4		2	1	1	2	
	Trim 3	2			1	3	2		1	1	1		
	Trim 4	1	1		1	1	2	2	1	1	2		
	Total	4	5	2	4	7	10	2	4	4	4	3	1
Vol de métaux	Trim 1		1	2	1		2			1		5	3
	Trim 2		1	1	2		1			1	1	2	
	Trim 3		8		2	1	1	1		1			
	Trim 4	1	2	2	2		2	1		1	1		
	Total	1	12	5	7	1	6	2		4	2	7	3
Vol sur les chantiers	Trim 1	1		1	2	2	3	6	5	3	2	2	4
	Trim 2	1	1			1	3	1	1	2	2	8	
	Trim 3	3	5	3	2	1	1	1	1	6	2	1	
	Trim 4	3	1	5		1	1	1	1	5	7	6	
	Total	8	7	9	4	5	8	9	8	16	13	17	4
Home-invasion	Trim 2					1				2			
	Trim 3						1						
	Total					1	1			2			



FC Vol autre

		2000	2013	2014	2015	2016	2017	2018	2019	2020	2021	2022	2023
Vol d'animaux	Trim 1	1			1			1					
	Trim 2	1	1		1		1	1				1	
	Trim 3	1		1	1		2						
	Trim 4	2		1	3				1				
	Total	5	1	2	6		3	2	1				1
Vol de cargaison	Trim 1		1	1	3	9	8	8	6	4	8	5	10
	Trim 2		1	3	6	9	7	2	2	4	1	5	
	Trim 3		2	1	2	4	4	3	9	2	2	3	
	Trim 4			14	2	15	10	4	2	3	1	6	
	Total		4	19	13	37	29	17	19	13	12	19	10



Criminalité ICT

		2000	2013	2014	2015	2016	2017	2018	2019	2020	2021	2022	2023
Fraude de cartes de paiements	Trim 1			12	3	1	1		17	2	1	7	1
	Trim 2	1			2	1						6	
	Trim 3			1		2				3		4	
	Trim 4		12	1		1	1	4				2	
Total		1	12	14	5	5	2	4	17	5	1	19	1
Phishing	Trim 1				1						4	8	2
	Trim 2									2	2	2	
	Trim 3						1			2	7	7	
	Trim 4						1			1	9	3	
Total				1		2			5	22	20	2	
Ransomware	Trim 3								1		1		
	Trim 4										1		
Total									1		2		
Shouldersurfing	Trim 4							2					
Total								2					
Skimming	Trim 1		3							1		1	
	Trim 2			1								1	
	Trim 3		1			1				1		4	
	Trim 4		3	1				1				1	
Total			3	5	1	1		1		2		7	



FC Autre

		2000	2013	2014	2015	2016	2017	2018	2019	2020	2021	2022	2023
Violence contre les métiers d'intérêt général	Trim 1				1	1	1				2	1	4
	Trim 2		1	1		2		2	1	2	1		
	Trim 3		2	3	2				2		1	3	
	Trim 4			2	1			1		1		1	
Total			3	6	4	3	1	3	3	3	4	5	4
Viol collectif	Trim 4									1			
Total										1			
Graffiti	Trim 1		1		1	1							1
	Trim 2					1			14				
	Trim 3		1										
	Trim 4	1						35			1		
Total		1	2		1	2		35	14		1		1
Dégradation de voiture	Trim 1		7	9	8	3	4	2	64	6	1	4	2
	Trim 2		6	8	3	6	2	3	1	3		4	
	Trim 3	2	3	11	13	3	2	4	11	10		3	
	Trim 4	2	9	17	10	2	6	4	7	4	2		
Total		4	25	45	34	14	14	13	83	23	3	11	2
Rixe au couteau	Trim 2					1						1	
	Trim 4							1					
Total						1		1				1	



PH Violence intrafamiliale (VIF)

		2000	2013	2014	2015	2016	2017	2018	2019	2020	2021	2022	2023
VIF: physique, dans le couple	Trim 1	1	4	4	2	7	4	1	2	4	5	5	7
	Trim 2	1	4	1	1	8	3	7	2	4	2	4	
	Trim 3	1	5	2	4	2	5	5	12	3	5	7	
	Trim 4	3	6	3	1	5	2	7	14	4	6	4	
	Total	6	19	10	8	22	14	20	30	15	18	20	7
VIF: physique, envers des descendants	Trim 1		1			2	3	1		1	2	2	1
	Trim 2									3	3		
	Trim 3			1	1	1	1	3	2		1	3	
	Trim 4				2		1		2	1	2		
	Total		1	1	3	3	5	4	4	5	8	5	1
VIF: physique, envers d'autres membres	Trim 1	1	1	1						3	2	1	1
	Trim 2	2	1	1				1	1		1	1	
	Trim 3				2			1	3	1		1	
	Trim 4	1	1		1	1	1	2	2		1	2	
	Total	4	3	2	1	3	1	4	6	4	4	5	1
VIF: sexuelle, dans le couple	Trim 1												1
	Trim 2							1			1		
	Total							1			1		1
VIF: sexuelle, envers des descendants	Trim 1			1		1	1						
	Trim 2				1	1	1	3					
	Trim 3						1						
	Trim 4					1							
	Total			1	1	3	3	3					
VIF: sexuelle, envers d'autres membres	Trim 1				1								1
	Total				1								1



PH Violence intrafamiliale (VIF)

		2000	2013	2014	2015	2016	2017	2018	2019	2020	2021	2022	2023
VIF: psychique, dans le couple	Trim 1	1	2	1	1	5	2	4	1	2	2	1	3
	Trim 2	1	2	2	2	6	4	6	1		1	4	
	Trim 3	1	1	2	2	3	1	4	3	1	3	5	
	Trim 4	1		5	1	2	2	6	2	1	3	2	
	Total	4	5	10	6	16	9	20	7	4	9	12	3
VIF: psychique, envers des descendants	Trim 1										1		
	Trim 2					1		1					
	Trim 3				1	1			1		1		
	Trim 4							1			1		
	Total					2	1	2	1		3		
VIF: psychique, envers d'autres membres	Trim 2									1			
	Trim 4									1			
	Total									2			
VIF: économique, dans le couple	Trim 1								1			1	
	Trim 2			1							1		
	Trim 3							1					
	Trim 4	1										1	
	Total	1		1				1	1		1	2	
VIF: économique, envers des descendants	Trim 1					1							
	Total					1							
VIF: économique, envers d'autres membres	Trim 1	2			1			1					1
	Trim 2					1							
	Trim 3	4	1										
	Trim 4		1						1				
	Total	6	2		1	1		1	1				1



PH Hormones et dopage

		2000	2013	2014	2015	2016	2017	2018	2019	2020	2021	2022	2023
Dopage humain	Trim 1		1					1					
	Trim 2								1				
	Trim 3					1	2			1			
	Trim 4				1	3	1	1	1				
Total			1			1	3	1	1	1			
Engraissement illégal	Trim 2							1					
	Trim 3	2											
	Total	2						1					



PH Drogues

		2000	2013	2014	2015	2016	2017	2018	2019	2020	2021	2022	2023
Vente de cocaïne	Trim 1	1						2		1		1	1
	Trim 2						1	1	1	1			
	Trim 3			1	1			2	1	1	1	1	
	Trim 4		2		2		1		2			1	
Total		1	2	1	3		2	5	4	3	1	3	1
Import-export de cocaïne	Trim 1		1					1	1		1		
	Trim 2				2					1		1	
	Trim 3			1					1				
	Trim 4		1	2						1			
Total			2	3	2			1	2	2	1	1	
Production de drogues synthétiques	Trim 1				1							1	
	Trim 3											1	
	Trim 4		1		1							1	
Total			1		2							3	
Import-export de drogues synthétiques	Trim 1				2		6		5		1		2
	Trim 2						1		1	2			
	Trim 3						2	1	2			1	
	Trim 4			1	1			11	1		1	1	
Total					3	1	9	12	9	2	2	2	2
Vente de drogues synthétiques	Trim 1		1		1		1	2	1			2	
	Trim 2		2				1	1		1			
	Trim 3		1		1		1	3	2				
	Trim 4		2		2	3	1	8	1	1	1	2	
Total			6		4	3	4	14	4	2	1	4	
Production de cannabis (culture)	Trim 1					1			1				
	Trim 2		1			2	3	2					
	Trim 3			1			1	1		1	1	1	
	Trim 4		1			1	1		2	2			
Total			2		1	4	5	3	3	3	1	1	



PH Drogues

		2000	2013	2014	2015	2016	2017	2018	2019	2020	2021	2022	2023
Import-export de cannabis en grande quantité	Trim 1							2					
	Trim 3			1									
	Trim 4			1	3				1	1			
	Total			2	3			2	1	1			
Vente de cannabis en grande quantité	Trim 1							2					
	Trim 2				1			1					
	Trim 3									1			
	Trim 4			1									
Total			1	1			3		1				
Import-export d'héroïne	Trim 1							1					
	Trim 2									1			
	Trim 4			2	2								
	Total			2	2			1		1			
Vente-traffic d'héroïne	Trim 1							1		1	1		
	Trim 2									1			
	Trim 3				1			1					
	Trim 4			1	2								
Total			1	3			2		2	1			



PH Trafic d'armes

		2000	2013	2014	2015	2016	2017	2018	2019	2020	2021	2022	2023
Commerce et production d'arme à feu et mun.	Trim 2		1							1			
	Trim 4							1					
	Total		1					1		1			
Commerce et production d'arme non à feu	Trim 4							1					
	Total							1					



PH Traite des êtres humains

		2000	2013	2014	2015	2016	2017	2018	2019	2020	2021	2022	2023
TEH - exploitation économique	Trim 1								1				
	Trim 2		1										
	Trim 3									1			
	Trim 4						1						
	Total		1				1		1	1			
TEH - exploitation sexuelle	Trim 1												1
	Trim 2			2			1						
	Trim 3						2						
	Trim 4				1			1		1		1	
	Total			2	1		3	1		1		1	1



PH Violence dans l'espace public

		2000	2013	2014	2015	2016	2017	2018	2019	2020	2021	2022	2023
Violence physique (transport public)	Trim 1				1	1					1		1
	Trim 2		1										
	Trim 3								1				
	Trim 4										1		
	Total		1		1	1			1		2		1
Violence physique (voie publique)	Trim 1		3	2	2	7	3	3	8	5	1	5	11
	Trim 2	1	4	5	3	11	6	5	9	5	3	6	
	Trim 3	3	4	6	6	2	4	5	6	3	9	2	
	Trim 4	3	3	4	8	8	5	6	4	2	3	2	
	Total	7	14	17	19	28	18	19	27	15	16	15	11
Violence physique (autre endroit public)	Trim 1	1					1						1
	Trim 2						1			1			
	Trim 3	1				1		1	1			1	
	Trim 4			1		1		1	1	2		1	
	Total	2		1		2	2	2	2	3		2	1
Violence physique (endroit accessible au public)	Trim 1	3	8	4	10	6	4	3	7	3	1	2	2
	Trim 2	3	12	6	4	5	1	3	5			6	
	Trim 3	1	5	1	8	5	5	2	2	1	4	3	
	Trim 4	2	8	6	3	3	7	3	3	2	7	2	
	Total	9	33	17	25	19	17	11	17	6	12	13	2
Violence sexuelle (transport public)	Trim 2					1							
	Trim 4		1										
	Total		1			1							
Violence sexuelle (voie publique)	Trim 1					3	1				1	4	
	Trim 2			1	1				3			1	
	Trim 3	1	1	2				1	1	1		1	
	Trim 4	1					1	1			3	1	
	Total	2	1	3	1	3	2	2	4	1	4	7	



PH Violence dans l'espace public

		2000	2013	2014	2015	2016	2017	2018	2019	2020	2021	2022	2023
Violence sexuelle (autre endroit public)	Trim 1									1			
	Trim 2		1										
	Trim 3					1							
	Total		1			1				1			
Violence sexuelle (endroit accessible au public)	Trim 1			1				2	1	1	1		
	Trim 2			1			1				1	1	
	Trim 3			1	1		2	1		2		1	
	Trim 4	2	1		1	1		1					
	Total	2	1	3	2	1	3	4	1	3	2	2	
Violence psychique (transport public)	Trim 1							1					1
	Trim 4											2	
	Total							1				2	1
Violence psychique (voie publique)	Trim 1	3	2	1	3	4	2	1	1	1	4	2	3
	Trim 2	5		3	2	3	4	5	7	10	4	5	
	Trim 3	3	4	6	6	2	4	3	1	4	1		
	Trim 4	3	3		7	1	2	2	1	2	2	4	
	Total	14	9	10	18	10	12	11	10	17	11	11	3
Violence psychique (autre endroit public)	Trim 1								2		1		
	Trim 2							1					
	Trim 3			1			1	1		1			
	Trim 4				1	1							
	Total			1	1	1	1	2	2	1	1		
Violence psychique (endroit accessible au public)	Trim 1	4			2	2	1		1	3			
	Trim 2		3	2	3	2	1	2	2	1	1	8	
	Trim 3	3	1		1	1			2	1	1		
	Trim 4	3	1		1							1	
	Total	10	5	2	7	5	2	2	5	5	2	9	



PH Violence dans l'espace public

		2000	2013	2014	2015	2016	2017	2018	2019	2020	2021	2022	2023
Vol à main armée (transport public)	Trim 4								1				
	Total								1				
Vol à main armée (voie publique)	Trim 1	1					1		1				
	Trim 2				1								
	Trim 3									1			
	Trim 4			1								1	
Total	1		1	1		1		1	1		1		
Vol à main armée (autre endroit public)	Trim 2											1	
	Total											1	
Vol à main armée (endroit accessible au public)	Trim 1			1		1		1			1		
	Trim 3			1									
	Trim 4			2									
	Total		3	2		1		1		1	1		
Vol avec violence sans arme (voie publique)	Trim 1		1							1			1
	Trim 2			1	1				1			1	
	Trim 3	1	3	1	1			2		1			
	Trim 4							1	1				
Total	1	3	2	1	2		3	2	2		1	1	
Vol avec violence sans arme (endr. acces. au pub.)	Trim 1	1		2		1	1						
	Trim 2		1	1					1				
	Trim 3							2	2				
	Trim 4		1	1			1	1					
Total	1	2	2	2		2	4	3					



PH Autre

		2000	2013	2014	2015	2016	2017	2018	2019	2020	2021	2022	2023
Terrorisme, extrémisme et radicalisme	Trim 2										1		
	Total										1		
Cyberharcèlement	Trim 1			3	3	1		1	2		1		1
	Trim 2			1	1	5	1	2	2		1	1	
	Trim 3		1		2		1						
	Trim 4		1	2	2					1			
	Total		2	6	8	6	2	3	4	1	2	1	1
Fraude à l'identité	Trim 1	2	1			1	1	1	1	1	2	1	2
	Trim 2	3	2					2	1	4	1	3	
	Trim 3	3	1			4	3	3	1	4	1		
	Trim 4		1		3	1		6		7	5	4	
	Total	8	5		3	6	4	12	3	16	9	8	2



Hoogstraten

2022

FC Vol moyen de transport

	Jan	Fév	Mar	Avr	Mai	Juin	Juil	Août	Sep	Oct	Nov	Déc	Total
Vol de voiture	2	1	1	1	1		2			1		2	11
Carjacking												1	1
Vol de vélomoteur			1		1		1						3
Vol de vélo	3	6	6	9	10	13	3	7	6	7	10	5	85

FC Cambriolage

	Jan	Fév	Mar	Avr	Mai	Juin	Juil	Août	Sep	Oct	Nov	Déc	Total
Cambriolage dans habitation	3	7	5	4	3	1	3	4	7	1	8	2	48
Cambriolage ds entreprise ou commerce	2			2	1	2		1		4		1	13
Cambriolage ds service public ou bâtiment administ		1		1								1	3
Cambriolage dans bâtiment (total)	5	8	5	7	4	3	3	5	7	5	8	4	64



FC Vol autre

	Jan	Fév	Mar	Avr	Mai	Juin	Juil	Août	Sep	Oct	Nov	Déc	Total
Vol à main armée					1							1	2
Vol avec violence sans arme	1			2	1	1					3		8
Vol dans ou sur un véhicule	4	7	7	2	4	5	3	7	6	9	6	1	61
Vol à l'arraché				1	1						1		3
Vol à la tire					1								1
Vol à l'étagage	1		5	2	1		1	1	5	3	4	4	27
Vol par ruse			1	1	1								3
Vol de métaux	1	2	2	1	1								7
Vol sur les chantiers	1		1	4	3	1			1	3		3	17
Vol d'animaux						1							1
Vol de cargaison	2	2	1	2	1	2			3	3	3		19

Criminalité ICT

	Jan	Fév	Mar	Mai	Juin	Juil	Août	Sep	Oct	Nov	Déc	Total
Fraude de cartes de paiements			7	6		4				1	1	19
Phishing	1	4	3	1	1	1	1	5	2	1		20
Skimming			1	1		4				1		7

FC Autre

	Jan	Fév	Mar	Mai	Juin	Juil	Août	Sep	Oct	Total
Violence contre les métiers d'intérêt général		1				1	1	1	1	5
Dégradation de voiture	2		2	3	1		2	1		11
Rixe au couteau				1						1



PH Violence intrafamiliale (VIF)

	Jan	Fév	Mar	Avr	Mai	Juin	Juil	Août	Sep	Oct	Nov	Déc	Total
VIF: physique, dans le couple	1	1	3	1	3		1	5	1	1	2	1	20
VIF: physique, envers des descendants			2				1	2					5
VIF: physique, envers d'autres membres	1			1					1	1	1		5
VIF: psychique, dans le couple			1		1	3	1	1	3	1	1		12
VIF: économique, dans le couple			1									1	2

PH Drogues

	Jan	Fév	Mai	Juil	Août	Oct	Nov	Déc	Total
Vente de cocaïne	1			1				1	3
Import-export de cocaïne			1						1
Production de drogues synthétiques		1			1	1			3
Import-export de drogues synthétiques					1		1		2
Vente de drogues synthétiques	2						2		4
Production de cannabis (culture)					1				1

PH Traite des êtres humains

	Déc	Total
TEH - exploitation sexuelle	1	1



PH Violence dans l'espace public

	Jan	Fév	Mar	Avr	Mai	Juin	Juil	Août	Sep	Oct	Nov	Déc	Total
Violence physique (voie publique)	2	1	2	1	2	3		1	1	1	1		15
Violence physique (autre endroit public)									1		1		2
Violence physique (endroit accessible au public)	1		1	3	3		3			1		1	13
Violence sexuelle (voie publique)	4				1			1		1			7
Violence sexuelle (endroit accessible au public)				1			1						2
Violence psychique (transport public)											1	1	2
Violence psychique (voie publique)			2	1	4						1	3	11
Violence psychique (endroit accessible au public)				3	5						1		9
Vol à main armée (voie publique)												1	1
Vol à main armée (autre endroit public)					1								1
Vol avec violence sans arme (voie publique)						1							1

PH Autre

	Fév	Avr	Mai	Oct	Nov	Déc	Total
Cyberharcèlement		1					1
Fraude à l'identité	1	2	1	1	1	2	8



2023

FC Vol moyen de transport

	Jan	Fév	Mar	Total
Vol de vélomoteur			1	1
Vol de vélo	2	7	14	23

FC Cambriolage

	Jan	Fév	Mar	Total
Cambriolage dans habitation	1	3	7	11
Cambriolage ds entreprise ou commerce	1	2	2	5
Cambriolage ds service public ou bâtiment administ		3	1	4
Cambriolage dans bâtiment (total)	2	8	10	20

FC Vol autre

	Jan	Fév	Mar	Total
Vol avec violence sans arme	2		1	3
Vol dans ou sur un véhicule	1	3	9	13
Vol à l'étalage	2	4	5	11
Vol par ruse			1	1
Vol de métaux	1		2	3
Vol sur les chantiers	1	1	2	4
Vol de cargaison		2	8	10

Criminalité ICT

	Jan	Fév	Total
Fraude de cartes de paiements		1	1
Phishing	1	1	2



FC Autre

	Jan	Fév	Mar	Total
Violence contre les métiers d'intérêt général	1	1	2	4
Graffiti		1		1
Dégradation de voiture		1	1	2

PH Violence intrafamiliale (VIF)

	Jan	Fév	Mar	Total
VIF: physique, dans le couple	1	2	4	7
VIF: physique, envers des descendants			1	1
VIF: physique, envers d'autres membres		1		1
VIF: sexuelle, dans le couple		1		1
VIF: sexuelle, envers d'autres membres		1		1
VIF: psychique, dans le couple		1	2	3
VIF: économique, envers d'autres membres	1			1

PH Drogues

	Fév	Mar	Total
Vente de cocaïne		1	1
Import-export de drogues synthétiques	2		2

PH Traite des êtres humains

	Mar	Total
TEH - exploitation sexuelle	1	1



PH Violence dans l'espace public

	Jan	Fév	Mar	Total
Violence physique (transport public)			1	1
Violence physique (voie publique)	1	4	6	11
Violence physique (autre endroit public)			1	1
Violence physique (endroit accessible au public)		1	1	2
Violence psychique (transport public)	1			1
Violence psychique (voie publique)		1	2	3
Vol avec violence sans arme (voie publique)	1			1

PH Autre

	Jan	Fév	Mar	Total
Cyberharcèlement	1			1
Fraude à l'identité		1	1	2

STATISTIQUES POLICIERES DE CRIMINALITE

LIEU DE PERPETRATION: COMMUNE

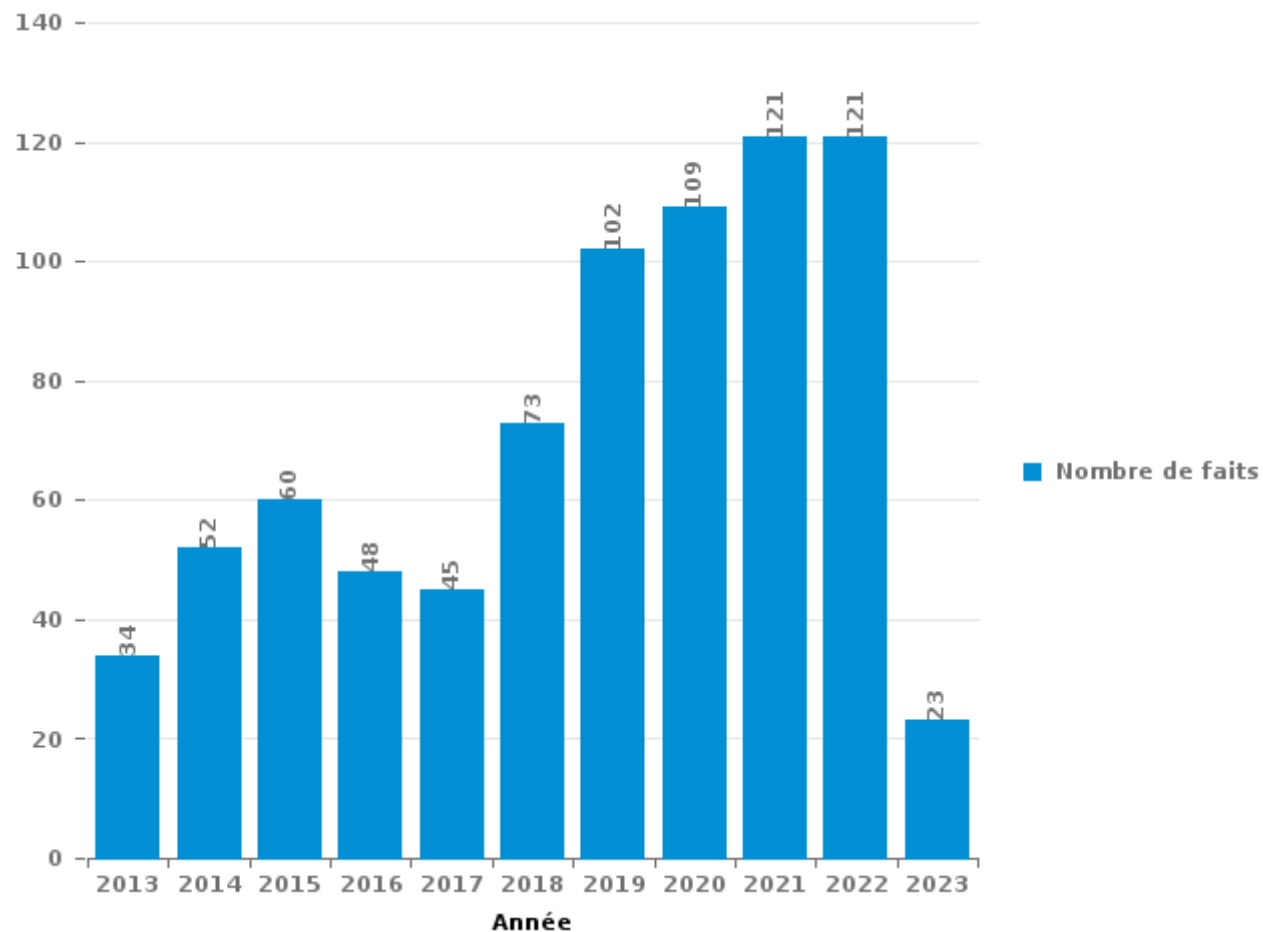
Hoogstraten

PARTIE III : ICT



Hoogstraten

Nombre total de délits avec un élément ICT/online, depuis 2013





Criminalité ICT/online au sens strict

Infractions (exhaustif)

	2013	2014	2015	2016	2017	2018	2019	2020	2021	2022	2023
Criminalité informatique: Faux en informatique:		2	1	2			5			3	
Criminalité informatique: Fraude informatique:	14	17	20	14	10	14	27	31	52	62	5
Criminalité informatique: Hacking:		5	1	1		9	2	3	1	9	2
Criminalité informatique: Sabotage:		1			1			1		1	
Infr. contre autres valeurs morales et sentiments: Violation de communication par particulier:							2				
Total:	14	25	22	17	11	23	36	35	53	75	7

Figures criminelles (à considérer spécifiquement – ne pas additionner avec d'autres éléments – risque de double comptage!)

	2013	2014	2015	2016	2017	2018	2019	2020	2021	2022	2023
Fraude de cartes de paiements	12	14	5	5	2	4	17	5	1	19	1
Phishing			1		2			5	22	20	2
Ransomware							1		2		
Shouldersurfing						2					
Skimming	3	5	1	1		1		2		7	



Criminalité ICT/online au sens large

Infractions (uniquement si code-fait existe)

	2013	2014	2015	2016	2017	2018	2019	2020	2021	2022	2023
Fraude: Escroquerie: Fraude par internet	18	23	28	20	23	43	57	70	55	45	10
Infr. contre autres valeurs morales et sentiments: Cyberlokkig (leurre de mineur par ICT):							1				
Infr. contre les moeurs: Voyeurisme: Diffusion enregistrement nudité ou intimité					2	1					
Total:	18	23	28	20	25	44	58	70	55	45	10

Figures criminelles (à considérer spécifiquement – ne pas additionner avec d'autres éléments – risque de double comptage!)

	2013	2014	2015	2016	2017	2018	2019	2020	2021	2022	2023
Cyberharcèlement	2	6	8	6	2	3	4	1	2	1	1

STATISTIQUES POLICIERES DE CRIMINALITE

LIEU DE PERPETRATION: COMMUNE

Hoogstraten

PARTIE IV : DESTINATION LIEU



Hoogstraten

Vol et extorsion

	2000	2013	2014	2015	2016	2017	2018	2019	2020	2021	2022	2023
Voie publique	66	112	108	104	119	94	81	66	57	58	97	27
Habitation: maison	189	115	151	142	80	70	51	49	34	26	43	10
Magasin	29	32	34	41	43	39	46	34	29	22	29	12
Parking	21	23	41	40	49	38	43	22	19	26	39	10
Entreprise	31	47	34	50	40	46	25	25	9	14	21	5
Habitation: dépendances	25	19	22	45	32	35	30	26	34	25	43	2
Habitation: allée	27	32	30	30	31	32	29	22	11	17	12	
Horeca	38	32	23	23	17	12	13	18	2	3	13	2
Institution d'enseignement	40	22	14	9	20	13	7	9	6	10	13	4
Habitation: garage	10	6	6	11	10	17	20	8	6	24	9	2
Habitation: appartement	7	13	24	11	11	15	5	6	5	7	15	3
Inconnue	12	4	8	14	13	14	12	6	7	15	13	3
Culture et loisirs	12	15	16	16	16	9	6	3	4	7	5	
Chantier	8	7	9	4	5	7	8	8	16	13	17	4
Habitation: non précisée	1	10	8	11	7	15	14	11	7	6	15	1
Autre	1	4	15	12	15	6	7	6	11	5	7	1
Station essence	5	16	2	12	7	11	2	2	5	2	7	
Terrain	5	17	9	6	5	3	2	4	2	7	8	1
Emplacement de vélo	1	3	3	10	13	6	7	2	3	6	6	4
Habitation: autre	2	7	10	11	4	3	3	2	2		2	
Service public	4	8	9	6	3	4	1	1		3	2	
Maison de repos	1	5	5	3	7	5		3	1		2	
Edifice religieux / lieu du culte	4	2	4	6	5	1		2	2			3
Infrastructure sportive	3	2	3	3	5	5			1	1	4	
Banque / institution financière	1	1	1	4	2	1	2	1	1		1	2
Arrêt de bus / tram		1	5	1	1	1		2		1	4	
Moyen de transport: camion	1	4	2		1	1	1	1		2	1	
Cimetière	4		1	2		1			1	2	1	
Service	2	1	1		2	3	1	1		1		
Aéroport			3	2	3							
Moyen de transport: autre	1	1	1	1	2	1						1
Médecin / dentiste / pharmacien				3	1	1			2			
Moyen de transport: voiture	2			2	2		1					
Stade	1		3	1				1				
Moyen de transport: autobus / autocar	1	2	1									
Station de bus / métro et gare de chemin de fer	2		1	1								
Bâtiment administratif	1	1										
Eaux intérieures et maritimes		1	1									
Moyen de transport: train / tram / métro				1								
Total	558	565	608	638	571	509	417	341	277	303	429	97

FPF/DGR/DRI/BIPOL - Statistiques policières de criminalité (date de clôture: 22/09/2023)
 Les données pour les années 2001 jusqu'à 2012 ne sont plus publiées mais restent disponibles sur demande auprès du service BIPOL.
 Les données pour 2023 ne concernent que le 1er trimestre.



Hoogstraten

Dégradation de la propriété

	2000	2013	2014	2015	2016	2017	2018	2019	2020	2021	2022	2023
Voie publique	35	32	43	28	19	8	42	92	25	7	14	1
Habitation: résidence principale	20	17	9	17	4	5	7	3	7	3	5	3
Parking	5	7	12	11	4	5	5	10	3	1	1	
Habitation: allée	11	5	3	6	2	3	3	2	1	1		
Terrain	7	4	9	1	2	2	1				1	
Institution d'enseignement	10	3	2	3	6		1			1		
Habitation: jardin	4	3	5	5	4		1		1		1	
Entreprise	4	6	4		1	2	1	1	2	1		1
Habitation: dépendances	2	2	5	3		1		2	3	3	1	
Horeca	5	1	1	1	1	1	2	2		1		
Habitation: non précisée	1		2	3	4	1			1		2	
Magasin	5	2		2	2		1			1		
Culture et loisirs	2	3	1	1	2	1	2					
Service public	1					2	1		2		4	
Habitation: garage	3		3	1	2							
Autre		1		3			1	2		1		
Chantier	2		3		1		1					
Edifice religieux / lieu du culte	1	3		2		1						
Inconnue	2					2				1		1
Arrêt de bus / tram		1	2	1								
Moyen de transport: voiture				1				2				1
Cimetière	1			1						1		
Habitation: résidence secondaire		1		1						1		
Infrastructure sportive		1	1				1					
Moyen de transport: autre			2				1					
Bâtiment administratif						1	1					
Service				1							1	
Station essence	1						1					
Aéroport				1								
Banque / institution financière			1									
Total	122	92	108	93	54	35	73	116	45	23	30	7

FPF/DGR/DRI/BIPOL - Statistiques policières de criminalité (date de clôture: 22/09/2023)

Les données pour les années 2001 jusqu'à 2012 ne sont plus publiées mais restent disponibles sur demande auprès du service BIPOL.

Les données pour 2023 ne concernent que le 1er trimestre.



Hoogstraten

Infractions contre l'intégrité physique

	2000	2013	2014	2015	2016	2017	2018	2019	2020	2021	2022	2023
Habitation	9	28	15	17	26	23	29	35	28	24	31	6
Voie publique	8	15	11	15	30	21	17	22	12	15	19	8
Horeca	10	23	14	16	13	9	4	7	2	3	6	1
Service public		9	9	6	7	6	5	8	3	5	5	5
Institution d'enseignement	2	4	2	1	1	5	4	4	4	2	7	3
Culture et loisirs		1	1	3	2	3	4	2	1	5	6	
Inconnue	3	2		1	4	1	2		1	2	1	2
Entreprise		2		3		4	1	3	2		2	
Parking		1	1	2	2		1	4		3		3
Habitation: allée			1	3	2			1		2	2	
Autre			1		3	1	2			2	1	
Magasin	1		1	1		1	1	1	1	1	2	
Terrain	2	1		1				3	2	1		
Station essence	1	1		1		2	1	1				
Arrêt de bus / tram		1		1	1					2		1
Habitation: jardin		1			2				1			
Bureau de police			1						1			
Edifice religieux / lieu du culte		1										
Hôpital		1										
Maison de débauche				1								
Médecin / dentiste / pharmacien		1										
Moyen de transport: autobus / autocar								1				
Moyen de transport: autre										1		
Stade			1									
Total	36	92	58	72	93	76	71	92	58	68	82	29

FPF/DGR/DR/BIPOL - Statistiques policières de criminalité (date de clôture: 22/09/2023)

Les données pour les années 2001 jusqu'à 2012 ne sont plus publiées mais restent disponibles sur demande auprès du service BIPOL.

Les données pour 2023 ne concernent que le 1er trimestre.

STATISTIQUES POLICIERES DE CRIMINALITE

LIEU DE PERPETRATION: COMMUNE

Hoogstraten

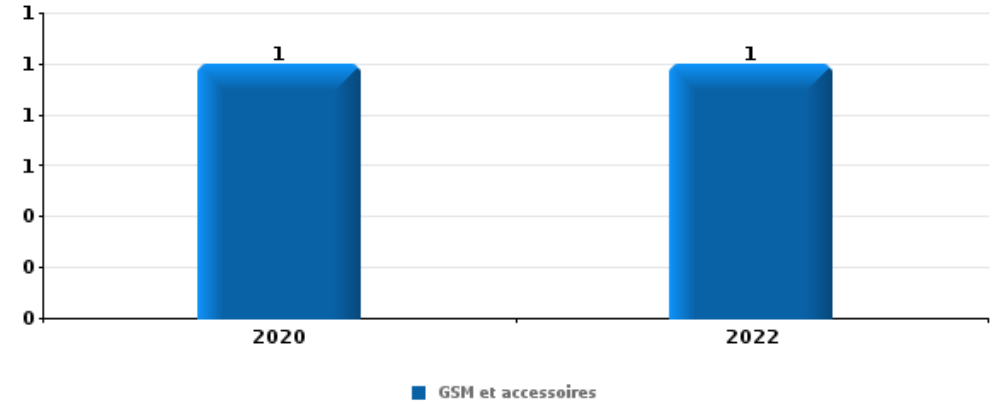
PARTIE V : OBJETS ET MOYENS DE TRANSPORT



Hoogstraten

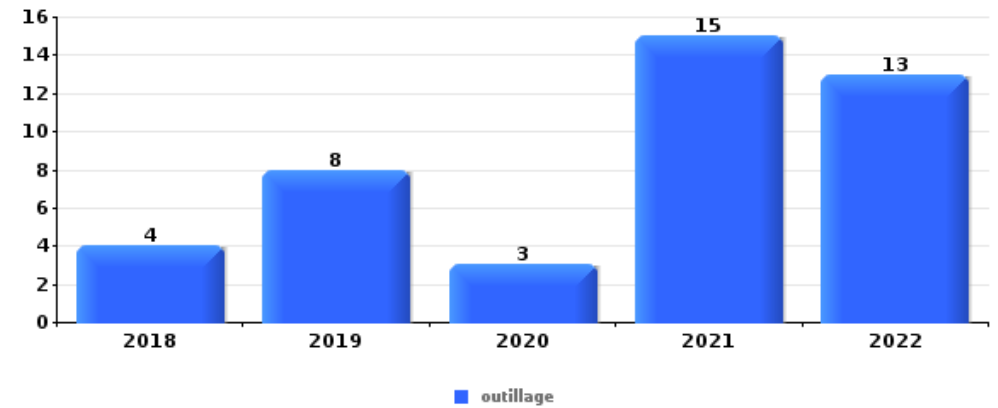
Vol à main armée

Top 5 Objets volés (sbd nombre de faits)		2018	2019	2020	2021	2022	2023
1	GSM et accessoires			1		1	
2	argent			1			
2	bijouterie / montre			1			
2	clé			1			
2	document véhicule					1	
2	plaque d'immatriculation					1	
2	valise / sac			1			



Vol dans ou sur un véhicule

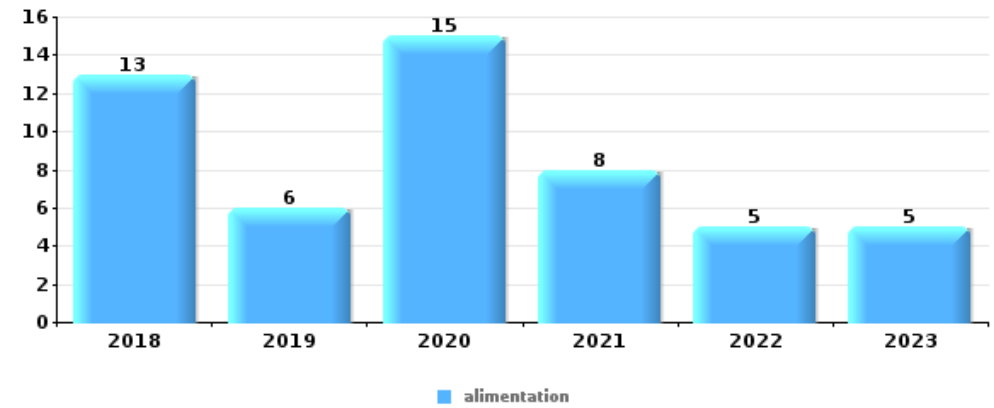
Top 5 Objets volés (sbd nombre de faits)		2018	2019	2020	2021	2022	2023
1	outillage	4	8	3	15	13	
2	pièce de moyen de transport	7	8	5	3	2	
3	carburant / énergie	4	4	2	3	6	2
4	argent	2	4		4	7	
5	vêtement	3	3		5	5	





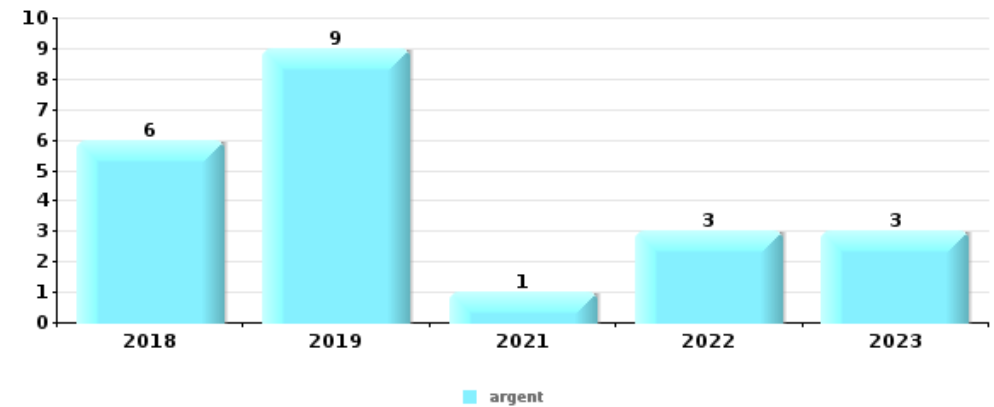
Vol à l'étalage

Top 5 Objets volés (sbd nombre de faits)		2018	2019	2020	2021	2022	2023
1	alimentation	13	6	15	8	5	5
2	vêtement	3	3	1		10	2
3	parfum / produit de beauté	2	7	1	1	7	
4	ordinateur et accessoires	8	2	1		2	1
5	multimédia	3	3	1			



Cambrilage ds entreprise ou commerce

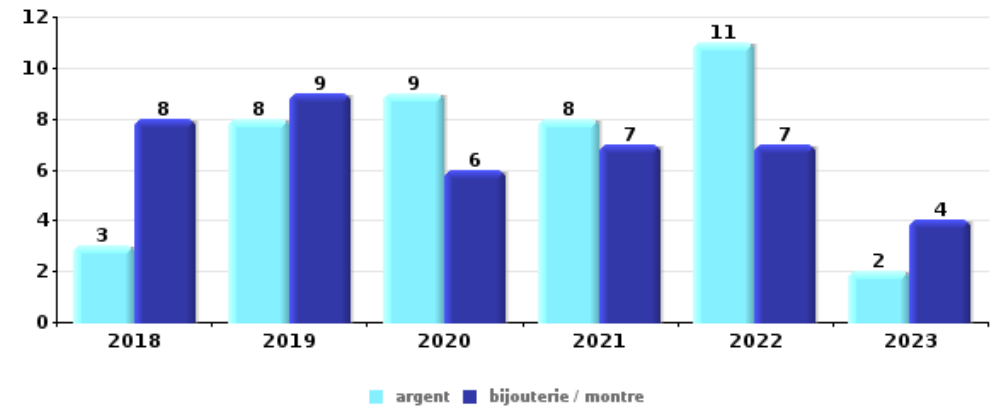
Top 5 Objets volés (sbd nombre de faits)		2018	2019	2020	2021	2022	2023
1	argent	6	9		1	3	3
2	outillage	3		2	2	4	
3	matériaux de construction / de chantier	3			2	1	
4	coffre-fort / coffret (argent) / caisse	2	1		1		1
4	ordinateur et accessoires	3		1			1





Cambrassage dans habitation

Top 5 Objets volés (sbd nombre de faits)		2018	2019	2020	2021	2022	2023
1	argent	3	8	9	8	11	2
1	bijouterie / montre	8	9	6	7	7	4
3	outillage	13	3	5	2	7	2
4	multimédia	1	5	3	1	2	3
5	ordinateur et accessoires	1	4		4	4	



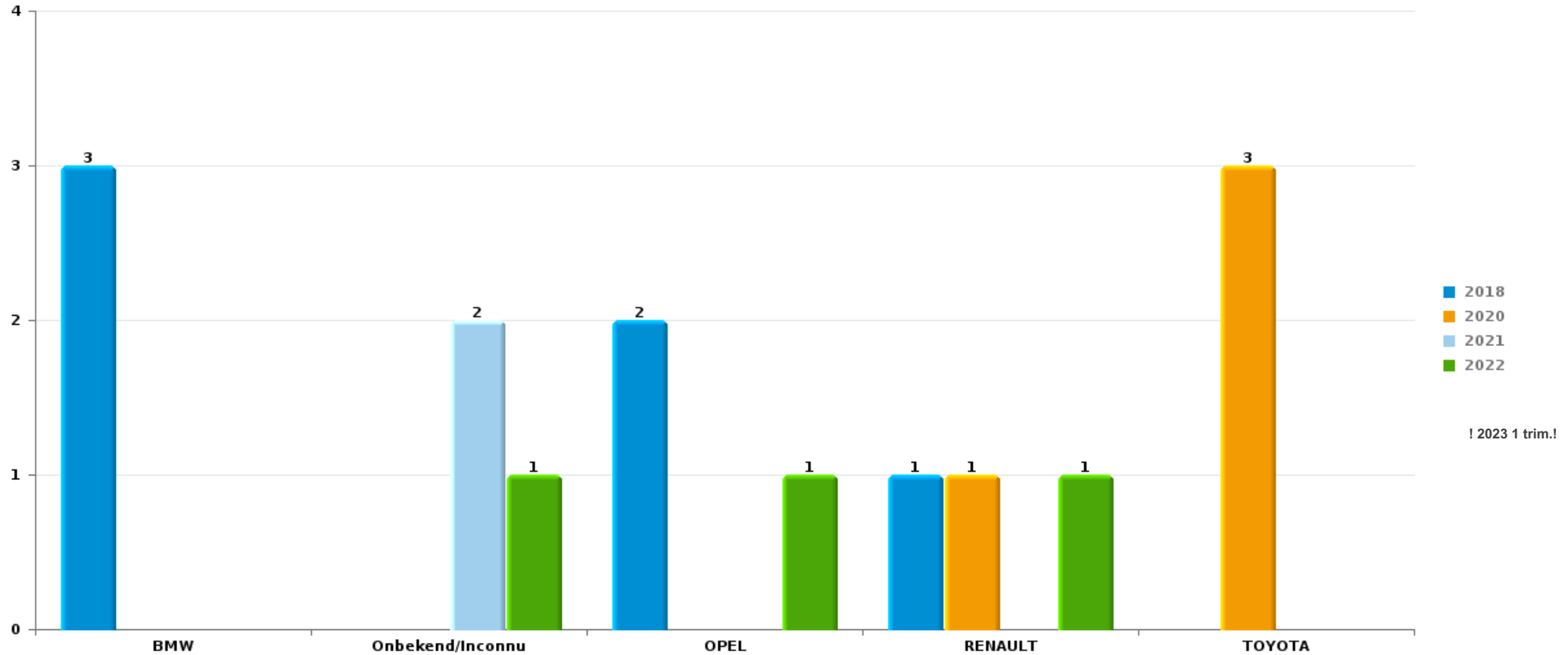
Remarque: en ce qui concerne les objets, aucun total n'est reproduit étant donné que plusieurs objets peuvent avoir été volés lors d'un même fait.



Hoogstraten

Vol de voiture

Nombre de voitures volées par marque (Top 5)



STATISTIQUES POLICIERES DE CRIMINALITE

LIEU DE PERPETRATION: COMMUNE

Hoogstraten

PARTIE VI : SUSPECTS



Partie 1: Niveau FAITS (comptage du nombre de faits pour lesquels un certain type de suspect est impliqué)

1.1. Nombre d'infractions selon le sexe des suspects identifiés (par catégorie principale)

Étant donné que, tant un suspect identifié masculin qu'un suspect identifié féminin peuvent être impliqués lors d'un même fait, il est possible que la somme des colonnes «Hommes» et «Femmes» soit supérieure à la valeur de la colonne «Total...» (voir également la note méthodologique)

Hoogstraten

2023

Catégorie principale / Sexe	Nombre total de faits avec au moins 1 suspect	Hommes	%	Femmes	%
Drogues	29	28	96,6%	1	3,4%
Registre de population	18	17	94,4%	4	22,2%
Infr. contre l'intégrité physique	12	11	91,7%	5	41,7%
Infr. contre la sécurité publique	11	10	90,9%	1	9,1%
Vol et extorsion	10	9	90,0%	2	20,0%
Infr. contre l'autorité publique	8	6	75,0%	2	25,0%
Environnement	6	5	83,3%	3	50,0%
Infr. contre autres valeurs morales et sentiments	6	5	83,3%	1	16,7%
Législation sur les étrangers	6	6	100,0%	1	16,7%
Protection de la jeunesse	3	2	66,7%	2	66,7%
Armes et explosifs	1	1	100,0%		
Autres lois spéciales	1	1	100,0%		
Code pénal social	1	1	100,0%		
Criminalité informatique	1	1	100,0%		
Dégradation de la propriété	1	1	100,0%		
Infr. contre la foi publique	1	1	100,0%		

CRIMINALITE ENREGISTREE: SUSPECTS



Catégorie principale / Sexe	Nombre total de faits avec au moins 1 suspect	Hommes	%	Femmes	%
Infr. contre les mœurs	1	1	100,0%		
Ivresse et alcool	1	1	100,0%		
Protection de la personne	1	1	100,0%		
Santé publique	1	1	100,0%		
Total	119	109	91,6%	22	18,5%



1.2. Nombre d'infractions selon le sexe des suspects identifiés (par figure criminelle)

Étant donné que, tant un suspect identifié masculin qu'un suspect identifié féminin peuvent être impliqués lors d'un même fait, il est possible que la somme des colonnes «Hommes» et «Femmes» soit supérieure à la valeur de la colonne «Total...» (voir également la note méthodologique)

Hoogstraten

2023

FC Vol moyen de transport

Figure criminelle / Sexe	Nombre total de faits avec au moins 1 suspect identifié	Hommes	%	Femmes	%
Vol de vélomoteur	1	1	100,0%		
Vol de vélo	2	2	100,0%	1	50,0%
Total	PA	PA	PA	PA	PA

FC Vol autre

Figure criminelle / Sexe	Nombre total de faits avec au moins 1 suspect identifié	Hommes	%
Vol à l'étalage	4	4	100,0%
Total	PA	PA	PA

Criminalité ICT

Figure criminelle / Sexe	Nombre total de faits avec au moins 1 suspect identifié	Hommes	%
Fraude de cartes de paiements	1	1	100,0%
Total	PA	PA	PA

CRIMINALITE ENREGISTREE: SUSPECTS



FC Autre

Figure criminelle / Sexe	Nombre total de faits avec au moins 1 suspect identifié	Hommes	%
Violence contre les métiers d'intérêt général	3	3	100,0%
Total	PA	PA	PA

PH Violence intrafamiliale (VIF)

Figure criminelle / Sexe	Nombre total de faits avec au moins 1 suspect identifié	Hommes	%	Femmes	%
VIF: physique, dans le couple	4	4	100,0%	3	75,0%
VIF: physique, envers des descendants	1	1	100,0%		
VIF: physique, envers d'autres membres	1	1	100,0%	1	100,0%
VIF: sexuelle, dans le couple	1	1	100,0%		
VIF: sexuelle, envers d'autres membres	1	1	100,0%		
VIF: psychique, dans le couple	2	2	100,0%		
VIF: économique, envers d'autres membres	1	1	100,0%		
Total	PA	PA	PA	PA	PA

PH Drogues

Figure criminelle / Sexe	Nombre total de faits avec au moins 1 suspect identifié	Hommes	%
Vente de cocaïne	1	1	100,0%
Total	PA	PA	PA



PH Violence dans l'espace public

Figure criminelle / Sexe	Nombre total de faits avec au moins 1 suspect identifié	Hommes	%	Femmes	%
Violence physique (voie publique)	4	4	100,0%		
Violence physique (autre endroit public)	1			1	100,0%
Violence physique (endroit accessible au public)	2	2	100,0%	1	50,0%
Violence psychique (voie publique)	2	1	50,0%	1	50,0%
Total	PA	PA	PA	PA	PA

PH Autre

Figure criminelle / Sexe	Nombre total de faits avec au moins 1 suspect identifié	Hommes	%
Cyberharcèlement	1	1	100,0%
Total	PA	PA	PA



1.3. Nombre d'infractions selon l'âge des suspects identifiés (par catégorie principale)

Étant donné que, tant un suspect identifié mineur qu'un suspect identifié majeur peuvent être impliqués lors d'un même fait, il est possible que la somme des colonnes «Mineur» et «Majeur» soit supérieure à la valeur de la colonne «Total...» (voir également la note méthodologique)

Hoogstraten

2023

Catégorie principale / Âge	Nombre total de faits avec au moins 1 suspect identifié	Mineur	%	Majeur	%
Drogues	29	5	17,2%	24	82,8%
Registre de population	18	1	5,6%	18	100,0%
Infr. contre l'intégrité physique	12			12	100,0%
Infr. contre la sécurité publique	11	1	9,1%	10	90,9%
Vol et extorsion	10	5	50,0%	6	60,0%
Infr. contre l'autorité publique	8	3	37,5%	5	62,5%
Environnement	6	1	16,7%	6	100,0%
Infr. contre autres valeurs morales et sentiments	6	2	33,3%	4	66,7%
Législation sur les étrangers	6			6	100,0%
Protection de la jeunesse	3	1	33,3%	2	66,7%
Armes et explosifs	1			1	100,0%
Autres lois spéciales	1			1	100,0%
Code pénal social	1			1	100,0%
Criminalité informatique	1			1	100,0%
Dégradation de la propriété	1			1	100,0%
Infr. contre la foi publique	1	1	100,0%		
Infr. contre les mœurs	1			1	100,0%
Ivresse et alcool	1			1	100,0%
Protection de la personne	1			1	100,0%
Santé publique	1	1	100,0%		
Total	119	21	17,6%	101	84,9%



1.4. Nombre d'infractions selon l'âge des suspects identifiés (par figure criminelle)

Étant donné que, tant un suspect identifié mineur qu'un suspect identifié majeur peuvent être impliqués lors d'un même fait, il est possible que la somme des colonnes «Mineur» et «Majeur» soit supérieure à la valeur de la colonne «Total...» (voir également la note méthodologique)

Hoogstraten

2023

FC Vol moyen de transport

Figure criminelle / Âge	Nombre total de faits avec au moins 1 suspect identifié	Mineur	%	Majeur	%
Vol de vélomoteur	1	1	100,0%		
Vol de vélo	2	1	50,0%	2	100,0%
Total	PA	PA	PA	PA	PA

FC Vol autre

Figure criminelle / Âge	Nombre total de faits avec au moins 1 suspect identifié	Mineur	%	Majeur	%
Vol à l'étalage	4	2	50,0%	2	50,0%
Total	PA	PA	PA	PA	PA

Criminalité ICT

Figure criminelle / Âge	Nombre total de faits avec au moins 1 suspect identifié	Majeur	%
Fraude de cartes de paiements	1	1	100,0%
Total	PA	PA	PA

FC Autre

Figure criminelle / Âge	Nombre total de faits avec au moins 1 suspect identifié	Mineur	%	Majeur	%
Violence contre les métiers d'intérêt général	3	1	33,3%	2	66,7%
Total	PA	PA	PA	PA	PA

CRIMINALITE ENREGISTREE: SUSPECTS



PH Violence intrafamiliale (VIF)

Figure criminelle / Âge	Nombre total de faits avec au moins 1 suspect identifié	Mineur	%	Majeur	%
VIF: physique, dans le couple	4			4	100,0%
VIF: physique, envers des descendants	1			1	100,0%
VIF: physique, envers d'autres membres	1			1	100,0%
VIF: sexuelle, dans le couple	1			1	100,0%
VIF: sexuelle, envers d'autres membres	1			1	100,0%
VIF: psychique, dans le couple	2			2	100,0%
VIF: économique, envers d'autres membres	1	1	100,0%		
Total	PA	PA	PA	PA	PA

PH Drogues

Figure criminelle / Âge	Nombre total de faits avec au moins 1 suspect identifié	Mineur	%
Vente de cocaïne	1	1	100,0%
Total	PA	PA	PA

PH Violence dans l'espace public

Figure criminelle / Âge	Nombre total de faits avec au moins 1 suspect identifié	Mineur	%	Majeur	%
Violence physique (voie publique)	4	2	50,0%	2	50,0%
Violence physique (autre endroit public)	1			1	100,0%
Violence physique (endroit accessible au public)	2			2	100,0%
Violence psychique (voie publique)	2	1	50,0%	1	50,0%
Total	PA	PA	PA	PA	PA

PH Autre

Figure criminelle / Âge	Nombre total de faits avec au moins 1 suspect identifié	Majeur	%
Cyberharcèlement	1	1	100,0%
Total	PA	PA	PA



Partie 2: Niveau SUSPECTS-FAIT (comptage du nombre de combinaisons suspect-fait)

2.1. Nombre de suspects-fait selon le sexe des suspects identifiés (TOP 5 des catégories principales)

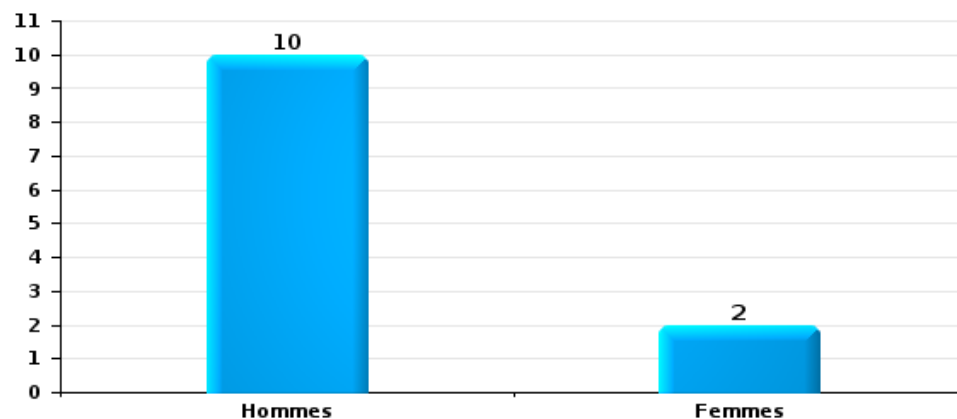
Lorsqu'un même suspect a commis plusieurs faits durant la période considérée, il est aussi comptabilisé plusieurs fois (voir également la note méthodologique)

Hoogstraten

2023

Vol et extorsion

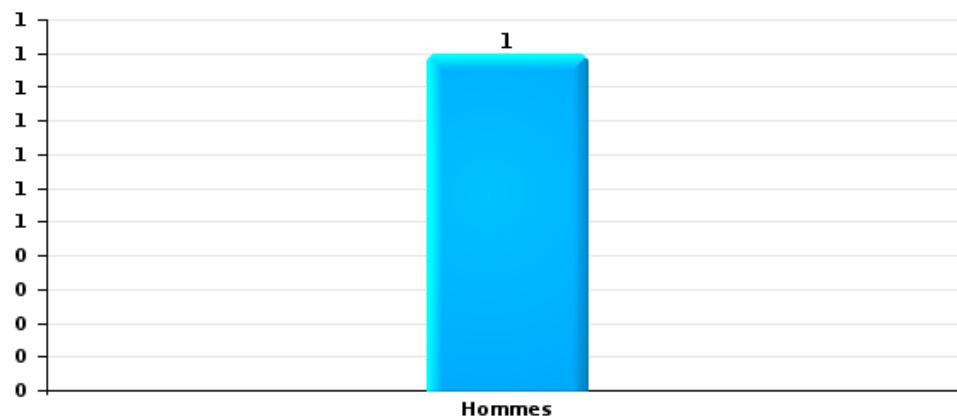
Nombre de suspects-fait selon le sexe





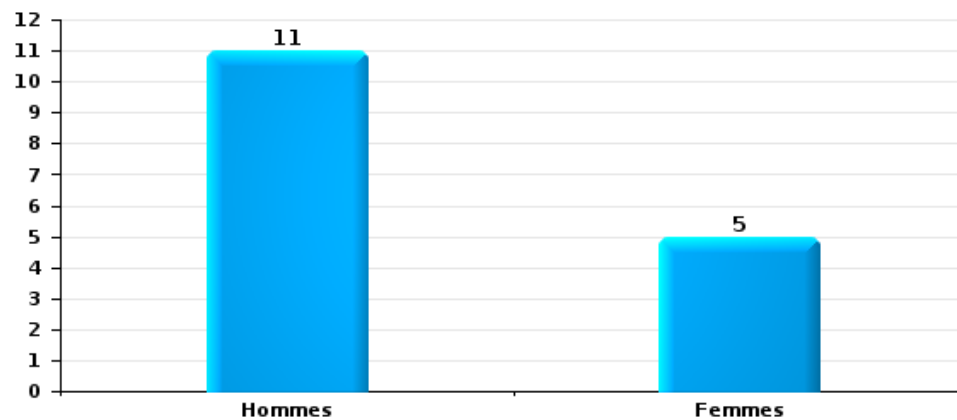
Dégradation de la propriété

Nombre de suspects-fait selon le sexe



Infr. contre l'intégrité physique

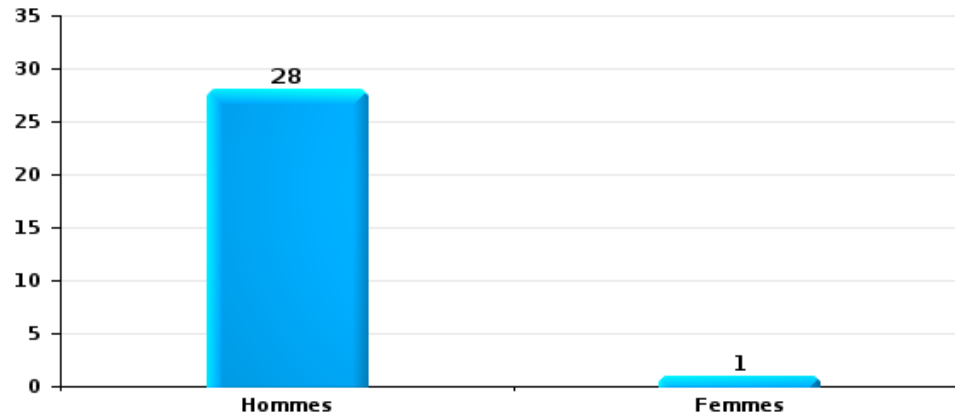
Nombre de suspects-fait selon le sexe





Drogues

Nombre de suspects-fait selon le sexe





2.2. Nombre de suspects-fait selon le sexe des suspects identifiés (TOP 5 des figures criminelles)

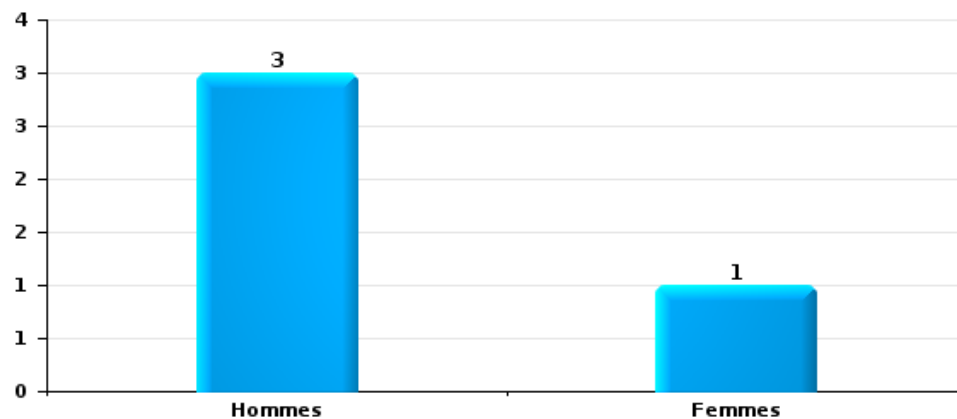
Lorsqu'un même suspect a commis plusieurs faits durant la période considérée, il est aussi comptabilisé plusieurs fois (voir également la note méthodologique)

Hoogstraten

2023

Vol de vélo

Nombre de suspects-fait selon le sexe





2.3. Nombre de suspects-fait selon l'âge des suspects identifiés (TOP 5 des catégories principales)

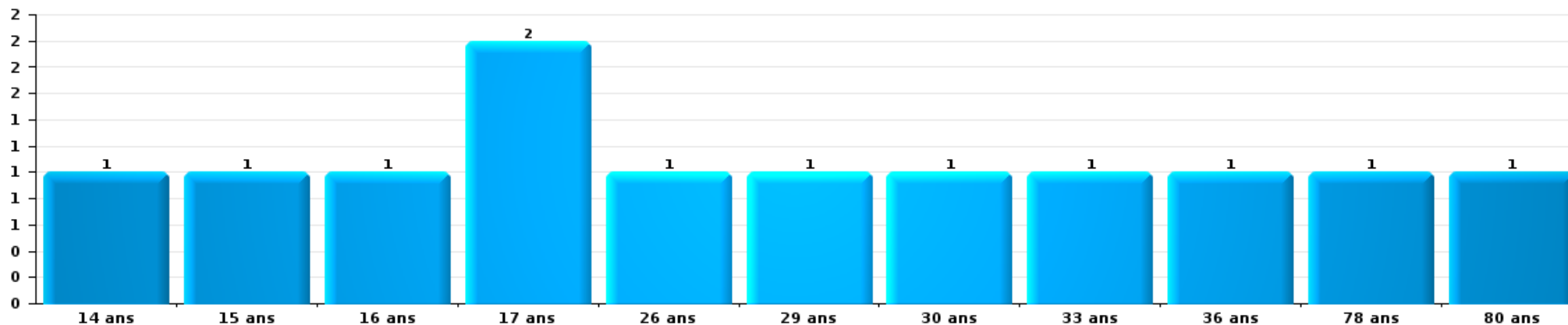
1) Lorsqu'un même suspect a commis plusieurs faits durant la période considérée, il est aussi comptabilisé plusieurs fois, qu'il ait le même âge ou non – 2) Les suspects au-dessous de 14 ans et à partir de 90 ans ne sont pas repris dans le tableau (voir également la note méthodologique)

Hoogstraten

2023

Vol et extorsion

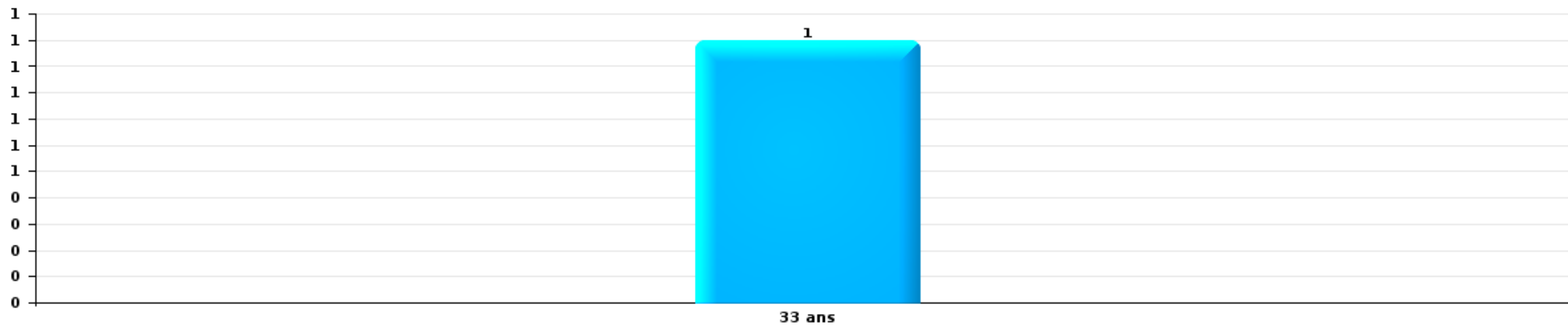
Nombre de suspects-fait par âge (chronologique)





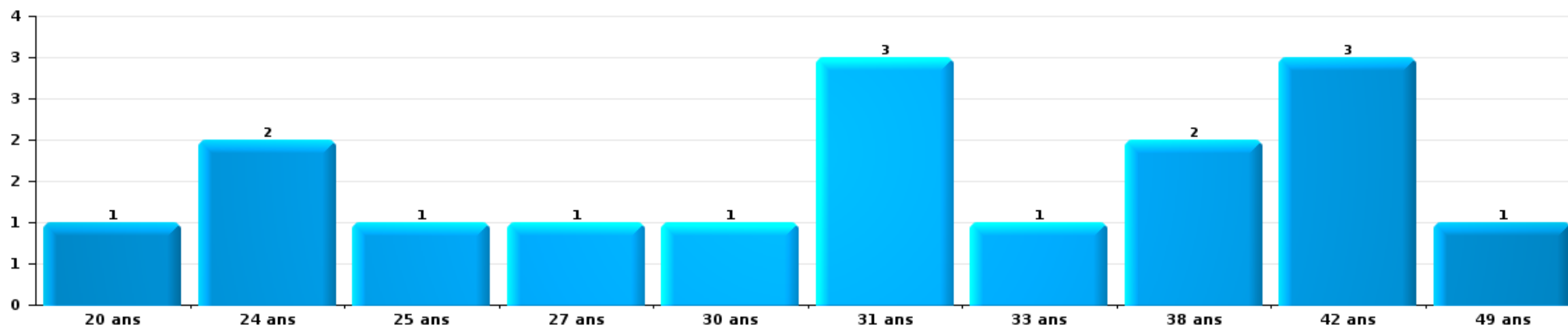
Dégradation de la propriété

Nombre de suspects-fait par âge (chronologique)



Infr. contre l'intégrité physique

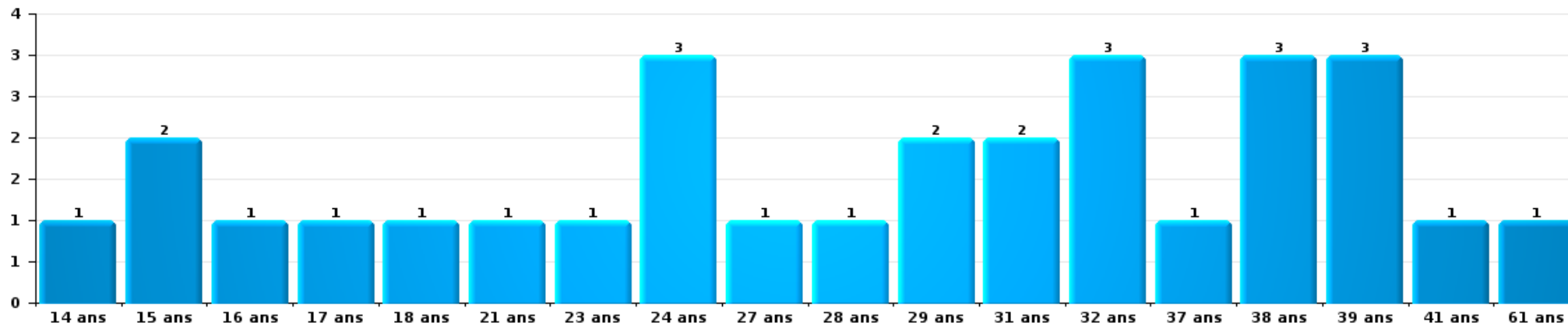
Nombre de suspects-fait par âge (chronologique)





Drogues

Nombre de suspects-fait par âge (chronologique)





2.4. Nombre de suspects-fait selon l'âge des suspects identifiés (TOP 5 des figures criminelles)

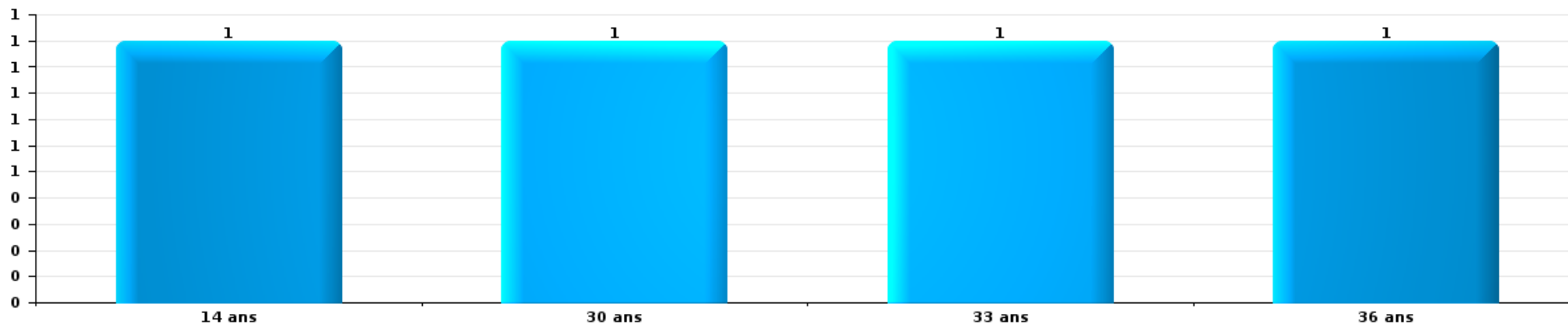
1) Lorsqu'un même suspect a commis plusieurs faits durant la période considérée, il est aussi comptabilisé plusieurs fois, qu'il ait le même âge ou non – 2) Les suspects au-dessous de 14 ans et à partir de 90 ans ne sont pas repris dans le tableau (voir également la note méthodologique)

Hoogstraten

2023

Vol de vélo

Nombre de suspects-fait par âge (chronologique)



STATISTIQUES POLICIERES DE CRIMINALITE

LIEU DE PERPETRATION: COMMUNE

Hoogstraten

***ANNEXE I: DETAIL PAR CATEGORIE DE DELIT
CODE PENAL***

Hoogstraten

Infraction Code pénal

Infr. contre l'intégrité physique

			2000	2013	2014	2015	2016	2017	2018	2019	2020	2021	2022	2023
Assassinat	Empoisonnement (assassinat)	Tent.								1				
	Autres	Acc.		1										
		Tent.		1									1	
	Sous-total			2							1		1	
Meurtre	Non spécifié	Acc.		1										
	Autres	Acc.				1								
		Tent.				2	3	1	1	1			2	1
	Sous-total			1		3	3	1	1	1			2	1
Torture et maltraitance	Torture	Acc.								2				
	Traitement inhumain	Acc.						1						
	Traitement dégradant	Acc.				1								
	Sous-total					1		1			2			
Coups et/ou blessures vol. en sphère familiale	Entre partenaires ou ex-partenaires	Acc.	5	19	10	8	22	13	20	28	15	16	19	7
		Tent.	1											
	Lors d'un différend familial en général	Acc.	3											
	Par les parents envers un mineur	Acc.		1		1	2	4	3	1	1	3	2	
	Envers les parents	Acc.	1	2	1		1		2	1	2	1	1	
	Envers d'autres ascendants directs ou collatéraux	Acc.		1		1	1	1		1		1	2	
	Sous-total			10	23	11	10	26	18	25	31	18	21	24
Coups et/ou blessures vol. hors sphère familiale	Bagarres (=coups réciproques)	Acc.	1	8	2	6	11	12	6	16	6	9	8	2
	Coups envers fonctionnaire de police	Acc.					1			1	1		1	
	Envers un mineur par une pers. ayant autorité	Acc.		1	2	5	1	1	1		1		2	1
	Envers un mineur qualité de l'auteur inconnue	Acc.	2	2	1		2	2	1	3	2	4	4	3
	Coups envers personnel transport public	Acc.			1		1							
	Coups envers personnel autre service public	Acc.		1	1				1	1				
	Coups envers profession médicale	Acc.		1										
	Coups envers personnel institut d'enseignement	Acc.												1
	Coups envers gardien de prison/corps sécurité	Acc.			3	4	1	1	2			1	3	2
	Non spécifié	Acc.	18	49	32	41	39	33	32	31	26	22	32	11
	Tent.		1										1	
Sous-total			21	63	42	56	56	49	43	52	37	38	51	20
Abstention coupable	Acc.				1	1						1		
Sous-total					1	1						1		

Infr. contre l'intégrité physique

			2000	2013	2014	2015	2016	2017	2018	2019	2020	2021	2022	2023
Autres infr. volontaires. c/ l'intégrité phys.	Privation de soins à enfant ou personne vulnérable	Acc.						1						
	Délaissement d'enfant ou personne vulnérable	Acc.				1							1	
	Abandon d'enfant dans le besoin	Acc.							1					
	Administration substances nuisibles	Acc.		1	1					1		1		
	Entrave méchante à la circulation	Acc.			1		3	3	1	1	3	1		
	Voies de faits et violences légères	Acc.	4				1				1		1	
	Sous-total		4	1	2		5	4	2	3	3	2	2	
Infr. involontaires contre l'intégrité physique	Coups et/ou blessures involontaires	Acc.	1		2		1			2				
	Administration involontaire substances nuisibles	Acc.					1						1	
	Abstention d'entretien enfant/personne vulnérable	Acc.						1						
	Morsure de chien	Acc.		2	1	1		1				3	3	1
	Non spécifié	Acc.						1						
	Sous-total		1	2	3	1	2	3		2		3	4	1
	Total		36	92	58	72	93	76	71	92	58	68	82	29

Infr. contre la liberté individuelle

		2000	2013	2014	2015	2016	2017	2018	2019	2020	2021	2022	2023
Prise d'otages	Acc.									1		1	
	Sous-total									1		1	
Enlèvement de mineur ou personne vulnérable	Enlèvement parental	Acc.		1	1		1	1			1		
	Autre enlèvement	Acc.										1	
		Tent.		1			2						
	Sous-total		1	1	1	2	1	1			1	1	
Détenition par un particulier	Acc.	1	2		2		1		1	1	1		
	Sous-total	1	2		2		1		1	1	1		
	Total	1	3	1	3	2	2	1	1	2	2	2	

Infr. contre les moeurs

			2000	2013	2014	2015	2016	2017	2018	2019	2020	2021	2022	2023
Viol n'ayant pas causé la mort	Victime < 10a	Acc.	1		1		1	2	4					
	Victime 10a - 14a	Acc.			1	1						1	1	
	Victime 14a - 16a	Acc.				1								
	Victime 16a - 18a	Acc.					1	1	1	2				
	Victime majeure	Acc.		2	1	1	2		1	3	1	1		
	Victime âge inconnu	Acc.										1		
	Sous-total			1	2	3	3	4	3	6	5	2	2	1
Viol avec conséquence inconnue	Acc.	1												
	Sous-total		1											
Viol n'ayant pas causé la mort (nvCPS)	Victime < 16a	Acc.												2
	Victime majeure	Acc.										1	2	
	Sous-total											1	4	
Attentat à la pudeur avec violence / menace	Victime < 16a	Acc.		1		1						1		
	Victime 16a - 18a	Acc.								1	1		1	
	Victime majeure	Tent.	2	2	1	1	7	1	1	2		2	1	
		Tent.	1											
Sous-total		3	3	1	2	7	1	1	3	1	3	2		
Attentat à la pudeur sans violence / menace	Victime < 16a	Acc.	1		1	4	4	1	1	2	1	1		
	Victime 16a - 18a	Tent.	1											
	Victime majeure	Acc.						1	1					
	Victime âge inconnu	Acc.						1	1	1		2		
Sous-total		2		1	4	4	3	3	3	3	1	3		
Attentat à la pudeur non spécifié	Acc.	1	2											
Sous-total		1	2											
Atteinte intégrité sexuelle sans mort (nvCPS)	Victime 16a - 18a	Acc.											1	
	Victime majeure	Acc.											1	1
	Sous-total												2	1
Pornographie enfantine	Détention	Acc.		2	1		1	2	3	1	1	4		
	Distribution	Acc.		1	1		2	1	2	3	3	3		
	Sous-total			3	2		3	3	5	4	4	7		
Pornographie	Acc.		1	1		5						1		
Sous-total			1	1		5						1		
Incitation à la débauche	Victime mineure	Acc.			1	1	1		1			3		
	Victime majeure	Tent.							1					
	Autre publicité pour débauche	Acc.					1							
		Tent.	1											
	Sous-total		2	1	1	2	2	2				3		

Infr. contre les mœurs

			2000	2013	2014	2015	2016	2017	2018	2019	2020	2021	2022	2023
Exploitation de la débauche d'autrui	Victime mineure	Acc.						1			1			
	Victime majeure	Acc.						2						
	Age victime inconnu	Acc.			1									
		Sous-total		1	1		3				1			
Outrage public aux bonnes mœurs	Actions (exhibitionnisme, etc.)	Acc.		1	4		1	2	5		3	4	4	
	Ecrits, images, objets	Acc.	2		1	2	4				1	1		
	Non spécifié	Acc.				1	1							
		Sous-total	2	1	5	3	6	2	5		4	5	4	
Voyeurisme	Observation/enregistrement de nudité ou intimité	Acc.			1		6	4	1			2		
	Diffusion enregistrement nudité ou intimité	Acc.						2	1					
		Sous-total			1		6	6	2			2		
Diffusion de contenu à caractère sexuel (nvCPS)	Victime < 16a	Acc.											1	
		Sous-total											1	
Diffusion contenu sex. but méchant/lucrat. (nvCPS)	Victime majeure	Acc.												1
		Sous-total												1
Grooming online - avec ICT (nvCPS)	Victime < 16a	Acc.											1	1
		Sous-total											1	1
Exploitation sexuelle mineurs-prostitution (nvCPS)	Incitation à la débauche/prostit. (nvCPS)	Acc.											1	1
		Sous-total											1	1
Images d'abus sexuels de mineurs (nvCPS)	Production/diffusion images abus sexuels (nvCPS)	Acc.											1	
	Détention/acquisition images abus sexuels (nvCPS)	Acc.											1	
		Sous-total											2	
		Total	10	14	16	14	37	21	24	15	13	26	19	4

Infr. contre autres valeurs morales et sentiments

		2000	2013	2014	2015	2016	2017	2018	2019	2020	2021	2022	2023	
Harcèlement	Acc.	5	14	25	20	11	6	12	9	18	8	28	15	
	Sous-total	5	14	25	20	11	6	12	9	18	8	28	15	
Violation de sépulture	Acc.			1			1							
	Sous-total			1			1							
Violation du secret professionnel	Acc.						1							
	Sous-total						1							
Atteinte à l'honneur	Calomnie et diffamation	Acc.	2											
	Déclaration calomnieuse	Acc.					1	1						
	Imputation calomnieuse	Acc.			1							2		
	Injures (Délit)	Acc.	3	4	4	1	1	1		1	1			
	Sous-total		5	7	9	5	6	7	5	4	3	3	4	2
Vie privée	Intrusion de nuit	Acc.		2										
	Tent.		1											
	Violation de domicile par un particulier	Acc.		2				3		1		1		
	Violation du secret des lettres	Acc.		1										
Sous-total		1	5				3		1		1			
Violation de communication par particulier	Acc.								2					
	Sous-total								2					
Abus faiblesses de personnes	Acc.					1					1			
	Sous-total					1					1			
Vie privée mœurs: publication identité victime	Acc.							1	1					
	Sous-total							1	1					
Cyberlokkig (leurre de mineur par ICT)	Acc.								1					
	Sous-total								1					
Occupation bien d'autrui (squatter)	Pénétrer / occuper / séjourner (bien habité)	Acc.										2	1	
	Sous-total											2	1	
		Total	11	21	40	25	18	15	21	17	22	12	35	18

Infr. relative au statut juridique de l'enfant

		2000	2013	2014	2015	2016	2017	2018	2019	2020	2021	2022	2023
Non-déclaration de naissance	Acc.					1							
	Sous-total					1							
	Total					1							

Vol et extorsion

			2000	2013	2014	2015	2016	2017	2018	2019	2020	2021	2022	2023	
Vol avec circ. aggr.	Avec violence	Acc.		5	3	3	2	6	4	3	6	1	1		
		Tent.		2	2	1	1	1		3	1	2			
	Sans violence	Inc.	1												
		Acc.	149	198	213	256	209	174	114	97	78	81	123	24	
		Tent.	65	85	106	96	74	74	87	48	33	28	54	8	
		Sous-total	215	290	324	356	286	255	205	151	118	112	178	32	
Vol sans circ. aggr.	Avec violence	Acc.		3	2	1			2	1			3		
		Tent.	2		1	1			1					1	
	Sans violence, Vol à la tire	Acc.	10	26	18	23	13	4	9	9	2	2	1		
		Acc.			1	1	1							1	
	Sans violence, Vol d'usage	Acc.	4	1	5	3	4	6	1	5	10	5	7		
		Tent.					1								
	Sans violence	Acc.	212	234	246	234	247	224	182	164	138	167	221	56	
		Tent.	14	8	8	10	11	13	12	5	3	10	9	4	
Sous-total	242	272	281	273	277	247	207	184	153	184	242	61			
Vol non spécifié		Acc.	75	1	1	5	6	4	2	1	2	1	1	1	
		Tent.	26												
	Sous-total	101	1	1	5	6	4	2	1	2	1	1	1		
Extorsion		Acc.		2		2	1	2	1	3	4	3	6	1	
		Tent.			2	2	1	1	2	2		3	2	2	
	Sous-total		2	2	4	2	3	3	5	4	6	8	3		
Total			558	565	608	638	571	509	417	341	277	303	429	97	

Fraude

		2000	2013	2014	2015	2016	2017	2018	2019	2020	2021	2022	2023	
Blanchiment d'argent	Acc.		4		4	2	1	4	7	9	3	4		
	Tent.											1		
	Sous-total		4		4	2	1	4	7	9	3	5		
Recel	Recel simple	Acc.	2	3	3		4		2	2	1			
	Recel qualifié	Acc.												
	Non spécifié	Acc.		1										
	Sous-total		2	4	3		4		2	2	1			
Grivèlerie	Carburant / lubrifiant	Acc.		1	1	11	20	3	3		3			
	Boissons et aliments	Acc.	1									1		
	Voiture de location	Acc.	1				1		1					
	Sous-total		2	1	1	11	21	3	4		3	1		
Corruption privée	Acc.		1											
	Sous-total		1											
Détournement et destruction frauduleuse	Cel frauduleux	Acc.	2	4	5		1	4	1	2	1	3		
	D'objets saisis	Acc.	1	1	1	2		1		2	4	1		
	Non spécifié	Acc.	2							1				
	Sous-total		5	5	6	2	1	5	1	5	5	4		
Escoquerie	Fraude par internet	Acc.	17	18	21	17	21	37	55	68	54	44	9	
		Tent.	1	5	7	3	2	6	2	2	1	1	1	
	Escoquerie sans internet	Acc.	14	11	17	17	10	11	14	11	14	16	2	
		Tent.	4	3	7	4	2		2	6	3	1		
	Non spécifié	Acc.												
		Tent.												
Sous-total		36	37	52	41	35	54	73	87	72	62	12		
Tromperie	Marchandises vendues / travail fourni	Acc.	1											
	Sous-total		1											
Abus de confiance et infr. apparentées	Abus de confiance	Acc.	8	8	14	11	9	9	11	6	4	8	2	
	Abus des faiblesses	Acc.									1			
	Sous-total		8	8	14	11	9	9	11	6	5	8	2	
Abus de biens sociaux	Autres	Acc.	1						1					
	Sous-total		1						1					
Infr. liées à l'insolvabilité	Par des tiers	Acc.	4				1		1					
	Par le débiteur	Acc.	4	1	2	3	2	1	4	1				
	Non spécifié	Acc.	3	1							1			
	Sous-total		11	2	2	3	3	1	5	1	1			
Chèques sans provision	Acc.	1												
	Sous-total		1											
		Total	27	71	57	82	70	74	76	104	110	90	80	14

Dégradation de la propriété

			2000	2013	2014	2015	2016	2017	2018	2019	2020	2021	2022	2023
Incendie volontaire	Dans un autre lieu (de jour)	Acc.	1	4	2		3						1	
	Dans un autre lieu (de nuit)	Acc.	1		3		5	1				2	3	
	Dans un autre lieu (moment indéterminé)	Acc.				1						1		
	Non spécifié	Tent.	1											
		Sous-total	3	4	5		9	1				3	4	
Destruction par explosion volontaire	Dans un autre lieu (de jour)	Acc.										1		
	Dans un autre lieu (de nuit)	Acc.			1									
	Non spécifié	Acc.	1											
		Sous-total	1		1							1		
Incendie involontaire		Acc.	6	11	9	7	2	8	7	8	11	7	4	2
		Sous-total	6	11	9	7	2	8	7	8	11	7	4	2
Destruction, dénaturation, dégradation	Avec circ. aggr.	Acc.	5	2	5	1				2			2	
	Destruction de biens agricoles	Acc.		2	1									
	Non spécifié	Acc.	28					1						
		Sous-total	33	4	6	1		1		2			2	
Vandalisme	Sur véhicules	Acc.	23	29	47	39	18	13	17	87	25	5	10	2
	Sur autres biens mobiliers	Acc.	28	12	8	8	7	3	2	1	2	2	4	
		Tent.	2											
	Graffitis	Acc.	1	2		1	2		35	14		1		1
	Autres détériorations sur biens immobiliers	Acc.	24	30	30	30	15	7	10	4	7	4	5	2
	Dégradation de clôture	Acc.	1		2	7	1	2	2				1	
		Sous-total	79	73	87	85	43	25	66	106	34	12	20	5
		Total	122	92	108	93	54	35	73	116	45	23	30	7

Infr. contre la sécurité publique

			2000	2013	2014	2015	2016	2017	2018	2019	2020	2021	2022	2023
Organisation criminelle	Acc.			1		1	1							
	Sous-total			1		1	1							
Association de malfaiteurs	Acc.			5	9	7	3	30	17	24	14	9	21	3
	Sous-total			5	9	7	3	30	17	24	14	9	21	3
Evasion de prisonniers	Evasion simple	Acc.	15	3	2	6	2	4	4		1		1	
		Tent.			1								1	
	Evasion qualifiée	Acc.	3								2			
	Non-entrée de congé	Acc.		56	56	33	39	32	23	29	28	26	46	11
	Non-respect surveillance électronique	Acc.		1		4	1	1	1	1			1	1
		Tent.	1	3	2	4	1	1					1	1
	Sous-total		23	63	61	47	43	38	28	30	31	27	50	12
Recel	Recel de criminel	Acc.							1					
	Sous-total								1					
Menaces	Menace d'attentat	Acc.									3	2		
	Verbales	Acc.	7	17	14	18	22	8	7	11	9	7	16	4
	Ecrites	Acc.		4	2	4	6	6	2	3	3	4	6	2
	Par gestes, emblèmes	Acc.	4	7	2	3		5	6	7	4	2	11	2
	Alerte à la bombe	Acc.									2	2		1
		Acc.	2		2									
	Sous-total		13	28	20	25	28	19	15	21	21	17	33	9
	Total		36	97	90	80	75	87	61	75	66	53	104	24

Infr. contre l'autorité publique

		2000	2013	2014	2015	2016	2017	2018	2019	2020	2021	2022	2023
Violence c/ personnes investies autorité publique	Acc.		1	1					1	1	1	1	1
	Sous-total		1	1					1	1	1	1	1
Rébellion	Rébellion armée	Acc.	1	1		3	2		2	1	1	1	2
		Tent.								1			
	Rébellion non armée	Acc.		1	7	2	4	5	5	8	8	3	3
	Sous-total	1	2	8	2	7	7	5	10	10	4	4	6
Outrages		Acc.		8	9	1	2	1	3	7	5	1	2
		Sous-total	2	8	9	1	2	1	3	7	5	1	2
Autres infractions	Bris de scellés	Acc.	1	1		2	6						
		Tent.											
	Imprimés sans éditeur responsable	Acc.											
	Industrie, commerce et enchères publiques	Acc.								1			
	Sous-total	2	1	1		2	6			1			
	Total	5	4	18	11	10	15	6	14	19	10	6	9

Infr. contre la foi publique

			2000	2013	2014	2015	2016	2017	2018	2019	2020	2021	2022	2023
Faux en écritures	Faux en écritures	Acc.	17	3	3	7	4	3	5	5	6	3	7	2
	Usage de faux en écrit. et écrit. falsifiées	Acc.	3	2		3	3	1		2	5	2	1	
		Sous-total	20	5	3	10	7	4	5	7	11	5	8	2
Usurpation	De fonctions	Acc.	1	1										
	De nom	Acc.	6	2		1	2	3	5	1	8	1	5	
		Sous-total	7	3		1	2	3	5	1	8	1	5	
Contrefaçon / falsification	Contrefaçon	Acc.		2	2		1				1			
	Falsification	Acc.									1			1
		Sous-total		2	2		1				2			1
Fausses monnaies	Emission	Acc.	15	2	2	5	5	3	1	4	6	4		
		Tent.	5			3	3	3						
	Non spécifié	Acc.	16											
		Tent.	1											
	Autres	Acc.							1	1				1
	Sous-total	37	2	2	8	8	6	2	5	6	4		1	
Faux en justice	Faux témoignage	Acc.						1	1					
	Fausse déclarations	Acc.				1	1				1	1		
	Faux serment	Acc.											1	
	Sous-total				1	1	1	1		1	1	1		
	Total	64	12	7	20	19	14	13	13	28	11	14	4	



Hoogstraten

Infraction Code pénal

Infr. contre la famille

		2000	2013	2014	2015	2016	2017	2018	2019	2020	2021	2022	2023
Abandon de famille	Acc.					1							
	Sous-total					1							
Refus du droit aux relations personnelles	Acc.	4	4	10	6	12	9	12	3	3	8	8	1
	Sous-total	4	4	10	6	12	9	12	3	3	8	8	1
Non-acquittement pension alimentaire	Acc.	2	1		1			1	1				
	Sous-total	2	1		1			1	1				
	Total	6	5	10	7	13	9	13	4	3	8	8	1

Criminalité informatique

		2000	2013	2014	2015	2016	2017	2018	2019	2020	2021	2022	2023
Hacking	Acc.			5	1	1		8	2	3	1	9	2
	Tent.							1					
	Sous-total			5	1	1		9	2	3	1	9	2
Faux en informatique	Acc.			2	1	2			5			3	
	Sous-total			2	1	2			5			3	
Fraude informatique	Acc.		14	15	19	13	9	12	27	30	51	59	5
	Tent.			2	1	1	1	2		1	1	3	
	Sous-total		14	17	20	14	10	14	27	31	52	62	5
Sabotage	Acc.			1			1			1		1	
	Sous-total			1			1			1		1	
	Total		14	25	22	17	11	23	34	35	53	75	7

Exercice illégal de l'autorité publique

		2000	2013	2014	2015	2016	2017	2018	2019	2020	2021	2022	2023
Abus de l'autorité	Acc.	1											
	Sous-total	1											
	Total	1											



Marchand de sommeil

		2000	2013	2014	2015	2016	2017	2018	2019	2020	2021	2022	2023
Sans circ. aggr.	Acc.				1	1			1	2		1	
	Sous-total				1	1			1	2		1	
	Total				1	1			1	2		1	

Traite des êtres humains

		2000	2013	2014	2015	2016	2017	2018	2019	2020	2021	2022	2023
Exploitation sexuelle	Acc.			1				2		1			
	Sous-total			1				2		1			
Exploitation économique	Acc.		1				1		1	1			
	Sous-total		1				1		1	1			
	Total		1	1			1	2	1	2			

Autres infractions Code pénal

		2000	2013	2014	2015	2016	2017	2018	2019	2020	2021	2022	2023
	Acc.							1					
	Sous-total							1					
	Total							1					

Contravention Code pénal

		2000	2013	2014	2015	2016	2017	2018	2019	2020	2021	2022	2023
Autres contraventions CP	Acc.	3											
	Sous-total	3											
	Total	3											

STATISTIQUES POLICIERES DE CRIMINALITE

LIEU DE PERPETRATION: COMMUNE

Hoogstraten

***ANNEXE II: DETAIL PAR CATEGORIE DE DELIT
LOIS SPECIALES***



Hoogstraten

Infraction Lois spéciales

Drogues

			2000	2013	2014	2015	2016	2017	2018	2019	2020	2021	2022	2023	
Détention		Acc.	165	113	96	129	110	118	115	107	168	85	91	22	
		Tent.	2												
		Sous-total	167	113	96	129	110	118	115	107	168	85	91	22	
Usage	Usage en groupe	Acc.	4												
	Usage individuel	Acc.	29												
		Tent.	2												
	Faciliter l'usage	Acc.		2		2	4	1	2						
	Incitation à l'usage	Acc.			1	1	1								
	Désordre, scandale ou danger dans un espace public	Acc.				1		1			1				
	Non spécifié	Acc.	1												
	Sous-total	36	2	1	4	5	2	2			1				
Importation et exportation		Acc.	93	34	52	35	27	35	38	24	73	17	9	4	
		Tent.	1									1			
		Sous-total	94	34	52	35	27	35	38	24	74	17	9	4	
Fabrication		Acc.	3	13	9	15	18	11	10	7	6	1	13		
		Sous-total	3	13	9	15	18	11	10	7	6	1	13		
Commerce		Acc.	8	17	16	18	17	6	39	18	13	13	20	6	
		Tent.			1										
		Sous-total	8	17	17	18	17	6	39	18	13	13	20	6	
Autres		Acc.	1	3		3	2	1		2	5	4			
		Sous-total	1	3		3	2	1		2	5	4			
Total			309	182	175	204	179	173	204	158	267	120	133	32	



Législation sur les étrangers

			2000	2013	2014	2015	2016	2017	2018	2019	2020	2021	2022	2023	
Transmigration illégale	Mariages simulés/blancs sans récompense/contrainte	Acc.		3	3	3	1	1	5	4	2	8	2		
		Tent.						1			1				
	Cohab. légale de complais. sans récompense/contr.	Acc.				2	2	1	4	1		2	1		
	Accès au territoire	Acc.	11	5	4	52	16	8	22	19	16	5	4		
	Séjour	Acc.	15	15	16	11	5	21	24	39	12	8	7	3	
	Éloignement	Acc.		1											
	Pas de port de documents d'identité ou de voyage	Acc.			1	1			3		1	1			
	Inscription au registre des étrangers	Acc.	2	5	6	2	6	2	7	2	3	3	11	3	
		Tent.	1												
	Reconnaissance fraudul. sans récompense/contrainte	Acc.							1	4	2			1	
	Sous-total		29	29	30	71	30	34	66	69	37	27	25	7	
Mariages simulés/blancs avec récompense/contrainte	Se faire rétribuer	Acc.			1										
	Sous-total			1											
Trafic d'êtres humains		Acc.			2	2	1	4	6	10	6	6	1		
		Tent.								2					
	Sous-total			2	2	2	1	4	6	12	6	6	1		
Traite d'êtres humains		Acc.	4												
	Sous-total		4												
Aide au séjour illégal		Acc.			2										
	Sous-total			2											
Non spécifié		Acc.	16												
	Sous-total		16												
Autres		Acc.		1						5					
	Sous-total			1						5					
	Total		49	30	35	73	31	38	72	86	43	33	26	7	



Environnement

			2000	2013	2014	2015	2016	2017	2018	2019	2020	2021	2022	2023
Déchets	Transport de déchets	Acc.		1	3		1		1					
	Déchets par professionnel	Acc.		8	9	17	4	4	3	5	4	1	6	2
	Déchets par particulier	Acc.	1	95	144	111	54	27	27	15	28	3	18	2
	Déchets par personne indéterminée	Acc.	17											
	Déchets: permis/autorisation	Acc.		2	1			1	1					
	Non spécifié	Acc.	2											
	Sous-total		20	106	157	128	59	32	32	20	32	4	24	4
Feux d'artifice		Acc.				1				1	1		1	
	Sous-total					1				1	1		1	
Autres que déchets	Urbanisme	Acc.	7	9	13	13	10	6	4	1	6	3	4	3
		Tent.	1											
	Permis d'environnement	Acc.		1	6	1	2							
	Pollution de l'eau	Acc.	2	3	6		1	3		3	1		2	2
	Pollution de l'air	Acc.		3		2					1	2		
	Pollution du sol	Acc.			1	2			1		1		2	
	Autres nuisances en matière d'environnement	Acc.	8	1		1								
	Tent.	1												
	Sous-total		19	17	26	19	13	9	5	4	9	5	8	5
Biodiversité / Faune et flore	Bien-être animal	Acc.		3	3	2	2	2	4	2	3	3	3	
		Tent.	1											
	Protection de la nature	Acc.	1	4				1			1	1		
	Permis / autorisation animaux	Acc.									1			
	Destruction d'animaux	Acc.							1					
		Tent.	1				1							
	Acc.												1	
	Sous-total		3	7	3	2	3	3	5	2	5	4	4	
Non spécifié		Acc.	4											
	Sous-total		4											
	Total		46	130	186	149	76	44	42	27	47	13	37	9

FPF/DGR/DRI/BIPOL - Statistiques policières de criminalité (date de clôture: 22/09/2023)
 Les données pour les années 2001 jusqu'à 2012 ne sont plus publiées mais restent disponibles sur demande auprès du service BIPOL.
 Les données pour 2023 ne concernent que le 1er trimestre.



Armes et explosifs

			2000	2013	2014	2015	2016	2017	2018	2019	2020	2021	2022	2023
Détention illégale	Arme à feu	Acc.		3	2	2		3	4	1	1		2	1
	Arme blanche ou non à feu	Acc.		2	1	3	9	4	4	3	4	5	5	
	Munition	Acc.		1			1	1	1	1	1		1	
	Pièces/accessoires	Acc.				1			1		1			
	Non spécifié	Acc.	10			1								
	Sous-total		10	6	3	7	10	8	10	5	7	5	8	1
Port / transport illégal	Arme à feu	Acc.				1				1	2			
	Arme blanche ou non à feu	Acc.		10	12	9	13	7	4	9	12	3	9	
	Non spécifié	Acc.	5	1										
	Sous-total		5	11	12	10	13	7	4	10	14	3	9	
Commerce illégal	Arme à feu	Acc.									1			
	Arme blanche ou non à feu	Acc.							2					
	Munition	Acc.		1										
	Sous-total			1					2		1			
Explosifs		Acc.	1									1	2	
	Sous-total		1									1	2	
Autre	Non spécifié	Acc.	1											
	Sous-total		1											
	Total		17	18	15	17	23	15	16	15	22	9	19	1



Protection de la personne

			2000	2013	2014	2015	2016	2017	2018	2019	2020	2021	2022	2023
Discrimination	Racisme et xénophobie	Acc.				1	1	1			2	2	2	1
	Fondée sur son orientation sexuelle (homophobie)	Acc.			1									
	Fondée sur le handicap	Acc.									1			
	Autre discrimination	Acc.				1								
		Sous-total			1	1	2	1			3	2	2	1
Négationnisme et révisionnisme	Révisionnisme	Acc.										1		
		Sous-total										1		
Protection de la vie privée		Acc.	3											
		Sous-total	3											
Caméras de surveillance		Acc.					2							
		Sous-total					2							
Droit à l'image		Acc.												1
		Sous-total												1
Autres		Acc.	2											
		Tent.	1											
		Sous-total	3											
		Total	6		1	1	4	1			3	3	2	2



Hoogstraten

Infraction Lois spéciales

Hormones et dopage

		2000	2013	2014	2015	2016	2017	2018	2019	2020	2021	2022	2023
Détention	Acc.		1			1	2	1	1	1			
	Sous-total:		1			1	2	1	1	1			
Usage	Acc.	2											
	Sous-total:	2											
	Total:	2	1			1	2	1	1	1			

Loi du football

		2000	2013	2014	2015	2016	2017	2018	2019	2020	2021	2022	2023
Vente irrégulière de tickets	Acc.		3	4									
	Sous-total:		3	4									
	Total:		3	4									

Sécurité privée

		2000	2013	2014	2015	2016	2017	2018	2019	2020	2021	2022	2023
Entreprises de gardiennage / de sécurité	Acc.		1			3							
	Sous-total:		1			3							
	Total:		1			3							

Protection de la jeunesse

		2000	2013	2014	2015	2016	2017	2018	2019	2020	2021	2022	2023
Législation sur l'obligation scolaire	Acc.	2	5	1	3	2	2	1	1	1	4	4	1
	Sous-total:	2	5	1	3	2	2	1	1	1	4	4	1
Législation sur la protection de la jeunesse	Acc.		14	13	18	20	16	22	24	17	15	19	9
	Sous-total:		14	13	18	20	16	22	24	17	15	19	9
	Total:	2	19	14	21	22	18	23	25	18	19	23	10



Code pénal social

		2000	2013	2014	2015	2016	2017	2018	2019	2020	2021	2022	2023
Harcèlement au travail	Acc.						1						
	Sous-total:						1						
Travail illégal	Acc.	5				1							
	Sous-total:	5				1							
Fraude sociale aux cotisations (travail au noir)	Acc.				1	2	1			1	1		1
	Sous-total:				1	2	1			1	1		1
Documents sociaux	Acc.								1				
	Sous-total:								1				
Infr. contre foi publique en droit pénal social	Acc.		1		1								
	Sous-total:		1		1								
Escroquerie en droit pénal social	Acc.								2	1	1	2	
	Sous-total:								2	1	1	2	
Autres	Acc.						1		2				
	Sous-total:						1		2				
	Total:	5	1		2	3	3		5	2	2	2	1

Ivresse et alcool

		2000	2013	2014	2015	2016	2017	2018	2019	2020	2021	2022	2023
Ivresse publique	Acc.	5	8	4	7	1	2	3	4	2	1	1	1
	Sous-total:	5	8	4	7	1	2	3	4	2	1	1	1
Heure de fermeture d'établiss. hôteliers	Acc.	1											
	Sous-total:	1											
	Total:	6	8	4	7	1	2	3	4	2	1	1	1

Législation sur les élections

		2000	2013	2014	2015	2016	2017	2018	2019	2020	2021	2022	2023
	Acc.	2											
	Sous-total:	2											
	Total:	2											



Registre de population

		2000	2013	2014	2015	2016	2017	2018	2019	2020	2021	2022	2023
	Acc.	27	79	107	99	78	81	63	67	78	69	55	19
	Tent.	7											
	Sous-total:	34	79	107	99	78	81	63	67	78	69	55	19
	Total:	34	79	107	99	78	81	63	67	78	69	55	19

Carte d'identité

		2000	2013	2014	2015	2016	2017	2018	2019	2020	2021	2022	2023
Pas en possession	Acc.			1	2				1	3			
	Sous-total:			1	2				1	3			
Refus de présentation	Acc.										1		
	Sous-total:										1		
Non spécifié	Acc.				1								
	Sous-total:				1								
Autres	Acc.	1											
	Sous-total:	1											
	Total:	1		1	3				1	3	1		



Santé publique

		2000	2013	2014	2015	2016	2017	2018	2019	2020	2021	2022	2023
Politique de la santé	Acc.									8			
	Sous-total:									8			
Interdiction de fumer	Acc.						1						
	Sous-total:						1						
Législation médicaments	Acc.			1			1			2		1	
	Sous-total:			1			1			2		1	
Refus ou négligence respect mesures	Acc.									1.485	88		
	Sous-total:									1.485	88		
Autres	Acc.	1					1			48			1
	Sous-total:	1					1			48			1
	Total:	1		1			3			1.543	88	1	1

Travail

		2000	2013	2014	2015	2016	2017	2018	2019	2020	2021	2022	2023
Commerce ambulant	Acc.								1			2	
	Sous-total:								1			2	
Infractions mesure interdiction professionnelle	Acc.											1	
	Sous-total:											1	
Fraude sociale aux cotisations (travail au noir)	Acc.	2			1	1							
	Sous-total:	2			1	1							
Travailleurs étrangers	Acc.	2											
	Sous-total:	2											
Autres	Acc.	1											
	Sous-total:	1											
	Total:	5			1	1			1			3	



Protection des revenus publics

		2000	2013	2014	2015	2016	2017	2018	2019	2020	2021	2022	2023
Douane et accises	Acc.			1									
	Sous-total:			1									
Taxe de circulation / TMC	Acc.		1			1				1			
	Sous-total:		1			1				1			
Fraude sociale aux allocations	Acc.	1											
	Sous-total:	1											
Fraude TVA	Acc.					1							
	Sous-total:					1							
Fraude fiscale - impôts sur le revenu	Acc.											1	
	Sous-total:											1	
Fraude autres revenus publics	Acc.										1		
	Sous-total:										1		
Non spécifié	Acc.		21	12	15	18	15	6	2			1	
	Sous-total:		21	12	15	18	15	6	2			1	
	Total:	1	22	13	15	20	15	6	2	1	2	1	

Législation économique

		2000	2013	2014	2015	2016	2017	2018	2019	2020	2021	2022	2023
Sociétés	Acc.	1											
	Sous-total:	1											
Autres	Acc.								2				
	Sous-total:								2				
	Total:	1							2				

Pratiques commerciales

		2000	2013	2014	2015	2016	2017	2018	2019	2020	2021	2022	2023
Autres	Acc.									1		1	
	Sous-total:									1		1	
	Total:									1		1	



Autres lois spéciales

		2000	2013	2014	2015	2016	2017	2018	2019	2020	2021	2022	2023
Transport	Acc.							1					
	Sous-total:							1					
Infr. dans le secteur audiovisuel	Acc.	5			1								
	Sous-total:	5			1								
Dégradation involontaire câbles télécommunication	Acc.			2	4	5	8	2	1	2	10	4	3
	Sous-total:			2	4	5	8	2	1	2	10	4	3
Moyens de communications électroniques	Acc.												1
	Sous-total:												1
Autres	Acc.	4							1		1	1	1
	Sous-total:	4							1		1	1	1
	Total:	9		2	4	6	8	3	2	2	11	5	5

STATISTIQUES POLICIERES DE CRIMINALITE

LIEU DE PERPETRATION: COMMUNE

Hoogstraten

***ANNEXE III: DETAIL
FIGURES CRIMINELLES / PHENOMENES***



Hoogstraten

FC Vol moyen de transport

		2000	2013	2014	2015	2016	2017	2018	2019	2020	2021	2022	2023
Vol de voiture	Acc.	36	14	18	18	17	16	11	1	6	7	10	
	Tent.	3	5	4	1			1				1	
	Total	39	19	22	19	17	16	12	1	6	7	11	
Vol de moto	Acc.		2			1	1				1		
	Total		2			1	1				1		
Carjacking	Acc.				1			1				1	
	Total				1			1				1	
Vol dans les garages	Acc.	2	1	5	3	3	2	1					
	Total	2	1	5	3	3	2	1					
Vol de vélomoteur	Acc.	4	4	4	3	3	1			2	2	3	1
	Tent.	1			1								
	Total	5	4	4	4	3	1			2	2	3	1
Vol de vélo	Acc.	102	62	88	93	91	67	60	55	47	45	84	21
	Tent.	7		1	1	1	2	1				1	2
	Total	109	62	89	94	92	69	61	55	47	45	85	23



FC Cambriolage

		2000	2013	2014	2015	2016	2017	2018	2019	2020	2021	2022	2023
Cambriolage dans habitation	Acc.	91	65	84	87	56	53	27	27	23	18	29	11
	Tent.	71	45	58	60	32	26	32	28	13	8	19	
	Total	162	110	142	147	88	79	59	55	36	26	48	11
Cambriolage ds entreprise ou commerce	Acc.	18	31	23	47	24	36	18	16	5	6	10	4
	Tent.	10	14	9	8	13	18	12	3	4	5	3	1
	Total	28	45	32	55	37	54	30	19	9	11	13	5
Cambriolage ds service public ou bâtiment administ	Acc.	6	4	9	8	14	2	1	1	3	1	2	3
	Tent.		7	7	5	5	5		2	1	1	1	1
	Total	6	11	16	13	19	7	1	3	4	2	3	4
Vol au béliier	Acc.		1		2	2		1	1				
	Tent.				2								
	Total		1		4	2		1	1				
Cambriolage dans bâtiment (total)	Acc.	115	100	115	142	94	91	46	44	31	25	41	18
	Tent.	81	66	74	73	50	49	44	33	18	14	23	2
	Total	196	166	189	215	144	140	90	77	49	39	64	20

FC Vol autre

		2000	2013	2014	2015	2016	2017	2018	2019	2020	2021	2022	2023
Vol à main armée	Acc.	2		1	3	2	4		1	3		2	
	Tent.		1	4	1				3		1		
	Total	2	1	5	4	2	4		4	3	1	2	
Vol avec violence sans arme	Acc.		9	4	3	1	4	7	6	7	4	6	
	Tent.	2	2	3	3	2	2	2	3	1	4	2	3
	Total	2	11	7	6	3	6	9	9	8	8	8	3
Vol dans ou sur un véhicule	Acc.	56	54	57	65	80	63	40	47	18	43	51	6
	Tent.	11	7	18	16	19	15	21	14	9	13	10	7
	Total	67	61	75	81	99	78	61	61	27	56	61	13



FC Vol autre

		2000	2013	2014	2015	2016	2017	2018	2019	2020	2021	2022	2023
Vol d'armes et explosifs	Acc.	1	1	7	2	2	2			1	2		
	Tent.							1					
	Total	1	1	7	2	2	2	1		1	2		
Arrachage de sac à main	Acc.		1										
	Tent.		1										
	Total		2										
Vol à l'arraché	Acc.	9	4	2	1		3		4	1		3	
	Tent.	1	1										
	Total	10	5	2	1		3		4	1		3	
Vol à la tire	Acc.	12	27	18	23	13	4	9	10	2	2	1	
	Tent.												
	Total	12	27	18	23	13	4	9	10	2	2	1	
Vol à l'étalage	Acc.	4	19	10	20	25	26	30	25	21	11	26	11
	Tent.		1			1	2	2		1		1	
	Total	4	20	10	20	26	28	32	25	22	11	27	11
Vol par ruse	Acc.	3	4	1	4	5	7	2	4	3	2	2	1
	Tent.	1	1	1		2	3			1	2	1	
	Total	4	5	2	4	7	10	2	4	4	4	3	1
Vol de métaux	Acc.	1	12	5	7	1	5	2		4	2	7	3
	Tent.						1						
	Total	1	12	5	7	1	6	2		4	2	7	3
Vol sur les chantiers	Acc.	8	6	9	4	5	7	7	5	14	12	16	4
	Tent.		1				1	2	3	2	1	1	
	Total	8	7	9	4	5	8	9	8	16	13	17	4
Home-invasion	Acc.					1	1			2			
	Tent.												
	Total					1	1			2			
Vol d'animaux	Acc.	5	1	2	6		3	2	1			1	
	Tent.												
	Total	5	1	2	6		3	2	1			1	



FC Vol autre

		2000	2013	2014	2015	2016	2017	2018	2019	2020	2021	2022	2023
Vol de cargaison	Acc.		4	9	11	29	22	9	13	8	6	14	4
	Tent.			10	2	8	7	8	6	5	6	5	6
Total			4	19	13	37	29	17	19	13	12	19	10

Criminalité ICT

		2000	2013	2014	2015	2016	2017	2018	2019	2020	2021	2022	2023
Fraude de cartes de paiements	Acc.	1	12	14	5	4	2	4	17	5	1	17	1
	Tent.					1						2	
Total		1	12	14	5	5	2	4	17	5	1	19	1

Phishing	Acc.				1		1			5	21	19	2
	Tent.						1				1	1	
Total					1		2			5	22	20	2

Ransomware	Acc.								1		2		
	Total								1		2		

Shouldersurfing	Acc.							2					
	Total							2					

Skimming	Acc.		3	5	1	1		1		2		5	
	Tent.											2	
Total			3	5	1	1		1		2		7	



FC Autre

		2000	2013	2014	2015	2016	2017	2018	2019	2020	2021	2022	2023
Violence contre les métiers d'intérêt général	Acc.		3	6	4	3	1	3	3	3	4	5	4
	Total		3	6	4	3	1	3	3	3	4	5	4
Viol collectif	Acc.									1			
	Total									1			
Graffiti	Acc.	1	2		1	2		35	14		1		1
	Total	1	2		1	2		35	14		1		1
Dégradation de voiture	Acc.	4	25	45	34	14	14	13	83	23	3	11	2
	Total	4	25	45	34	14	14	13	83	23	3	11	2
Rixe au couteau	Acc.							1				1	
	Tent.				1								
	Total				1			1				1	



PH Violence intrafamiliale (VIF)

		2000	2013	2014	2015	2016	2017	2018	2019	2020	2021	2022	2023
VIF: physique, dans le couple	Acc.	5	19	10	8	22	14	20	30	15	18	20	7
	Tent.	1											
	Total	6	19	10	8	22	14	20	30	15	18	20	7
VIF: physique, envers des descendants	Acc.		1	1	3	3	5	4	4	5	8	5	1
	Total		1	1	3	3	5	4	4	5	8	5	1
VIF: physique, envers d'autres membres	Acc.	4	3	2	1	3	1	4	6	4	4	5	1
	Total	4	3	2	1	3	1	4	6	4	4	5	1
VIF: sexuelle, dans le couple	Acc.							1			1		1
	Total							1			1		1
VIF: sexuelle, envers des descendants	Acc.			1	1	3	3	3					
	Total			1	1	3	3	3					
VIF: sexuelle, envers d'autres membres	Acc.				1								1
	Total				1								1
VIF: psychique, dans le couple	Acc.	4	5	10	6	16	9	20	7	4	9	12	3
	Total	4	5	10	6	16	9	20	7	4	9	12	3
VIF: psychique, envers des descendants	Acc.					2	1	2	1		3		
	Total					2	1	2	1		3		
VIF: psychique, envers d'autres membres	Acc.									2			
	Total									2			
VIF: économique, dans le couple	Acc.	1		1				1	1		1	2	
	Total	1		1				1	1		1	2	
VIF: économique, envers des descendants	Acc.					1							
	Total					1							
VIF: économique, envers d'autres membres	Acc.	6	2		1	1		1	1				1
	Total	6	2		1	1		1	1				1



PH Hormones et dopage

		2000	2013	2014	2015	2016	2017	2018	2019	2020	2021	2022	2023
Dopage humain	Acc.		1			1	3	1	1	1			
	Total		1			1	3	1	1	1			
Engraissement illégal	Acc.	2						1					
	Total	2						1					



PH Drogues

		2000	2013	2014	2015	2016	2017	2018	2019	2020	2021	2022	2023
Vente de cocaïne	Acc.	1	2		3		2	5	4	3	1	3	1
	Tent.			1									
	Total	1	2	1	3		2	5	4	3	1	3	1
Import-export de cocaïne	Acc.		2	3	2			1	2	2	1	1	
	Total		2	3	2			1	2	2	1	1	
Production de drogues synthétiques	Acc.		1		2							3	
	Total		1		2							3	
Import-export de drogues synthétiques	Acc.				3	1	9	12	9	2	2	2	2
	Total				3	1	9	12	9	2	2	2	2
Vente de drogues synthétiques	Acc.		6		4	3	4	14	4	2	1	4	
	Total		6		4	3	4	14	4	2	1	4	
Production de cannabis (culture)	Acc.		2		1	4	5	3	3	3	1	1	
	Total		2		1	4	5	3	3	3	1	1	
Import-export de cannabis en grande quantité	Acc.			2	3			2	1	1			
	Total			2	3			2	1	1			
Vente de cannabis en grande quantité	Acc.			1	1			3		1			
	Total			1	1			3		1			
Import-export d'héroïne	Acc.		2	2				1		1			
	Total		2	2				1		1			
Vente-traffic d'héroïne	Acc.		1		3			2		2	1		
	Total		1		3			2		2	1		



PH Trafic d'armes

		2000	2013	2014	2015	2016	2017	2018	2019	2020	2021	2022	2023
Commerce et production d'arme à feu et mun.	Acc.		1					1		1			
	Total		1					1		1			
Commerce et production d'arme non à feu	Acc.							1					
	Total							1					

PH Traite des êtres humains

		2000	2013	2014	2015	2016	2017	2018	2019	2020	2021	2022	2023
TEH - exploitation économique	Acc.		1				1		1	1			
	Total		1				1		1	1			
TEH - exploitation sexuelle	Acc.			2	1		3	1		1		1	1
	Total			2	1		3	1		1		1	1

PH Violence dans l'espace public

		2000	2013	2014	2015	2016	2017	2018	2019	2020	2021	2022	2023
Violence physique (transport public)	Acc.		1		1	1			1		2		1
	Total		1		1	1			1		2		1
Violence physique (voie publique)	Acc.	7	13	17	18	27	17	19	26	14	15	15	11
	Tent.		1		1	1	1		1	1	1		
	Total	7	14	17	19	28	18	19	27	15	16	15	11
Violence physique (autre endroit public)	Acc.	2		1		1	2	2	2	3		2	1
	Tent.					1							
	Total	2		1		2	2	2	2	3		2	1
Violence physique (endroit accessible au public)	Acc.	9	33	17	25	18	17	11	17	6	12	13	2
	Tent.					1							
	Total	9	33	17	25	19	17	11	17	6	12	13	2
Violence sexuelle (transport public)	Acc.		1			1							
	Total		1			1							



PH Violence dans l'espace public

		2000	2013	2014	2015	2016	2017	2018	2019	2020	2021	2022	2023
Violence sexuelle (voie publique)	Acc.		1	3	1	3	2	2	4	1	4	7	
	Tent.	2											
	Total	2	1	3	1	3	2	2	4	1	4	7	
Violence sexuelle (autre endroit public)	Acc.		1				1			1			
	Tent.												
	Total		1				1			1			
Violence sexuelle (endroit accessible au public)	Acc.	2		3	2	1	3	4	1	3	2	2	
	Tent.		1										
	Total	2	1	3	2	1	3	4	1	3	2	2	
Violence psychique (transport public)	Acc.							1				2	1
	Tent.												
	Total							1				2	1
Violence psychique (voie publique)	Acc.	14	9	10	18	10	12	11	10	17	11	11	3
	Tent.												
	Total	14	9	10	18	10	12	11	10	17	11	11	3
Violence psychique (autre endroit public)	Acc.			1	1	1	1	2	2	1	1		
	Tent.												
	Total			1	1	1	1	2	2	1	1		
Violence psychique (endroit accessible au public)	Acc.	9	5	2	7	5	2	2	5	5	2	9	
	Tent.	1											
	Total	10	5	2	7	5	2	2	5	5	2	9	
Vol à main armée (transport public)	Tent.								1				
	Tent.												
	Total								1				
Vol à main armée (voie publique)	Acc.	1			1		1			1		1	
	Tent.			1					1				
	Total	1		1	1		1		1	1		1	
Vol à main armée (autre endroit public)	Acc.											1	
	Tent.												
	Total											1	
Vol à main armée (endroit accessible au public)	Acc.			1	2		1						
	Tent.			2					1		1		
	Total			3	2		1		1		1		

FPF/DGR/DRI/BIPOL - Statistiques policières de criminalité (date de clôture: 22/09/2023)
 Les données pour les années 2001 jusqu'à 2012 ne sont plus publiées mais restent disponibles sur demande auprès du service BIPOL.
 Les données pour 2023 ne concernent que le 1er trimestre.



PH Violence dans l'espace public

		2000	2013	2014	2015	2016	2017	2018	2019	2020	2021	2022	2023
Vol avec violence sans arme (voie publique)	Acc.		2	1		1		2	2	1		1	
	Tent.	1	1	1	1	1		1		1			1
	Total	1	3	2	1	2		3	2	2		1	1
Vol avec violence sans arme (endr. acces. au pub.)	Acc.		2	2	2		1	4	2				
	Tent.	1					1		1				
	Total	1	2	2	2		2	4	3				

PH Autre

		2000	2013	2014	2015	2016	2017	2018	2019	2020	2021	2022	2023
Terrorisme, extrémisme et radicalisme	Acc.										1		
	Total										1		
Cyberharcèlement	Acc.		2	6	8	6	2	3	4	1	2	1	1
	Total		2	6	8	6	2	3	4	1	2	1	1
Fraude à l'identité	Acc.	8	5		3	6	4	11	3	15	8	8	2
	Tent.							1		1	1		
	Total	8	5		3	6	4	12	3	16	9	8	2

STATISTIQUES POLICIERES DE CRIMINALITE

LIEU DE PERPETRATION: COMMUNE

Hoogstraten

***ANNEXE IV: FAITS ENREGISTRES
NON CRIMINELS***



Hoogstraten

Faits non criminels

Maladies / Décès / Disparition

	2000	2013	2014	2015	2016	2017	2018	2019	2020	2021	2022	2023
Suicide	2	6	8	14	2	6	3	2	3	2	4	
Personne malade	1	10	4	9	8	4	6	7	7	6	4	1
Décès suspect				2	1	4	3	3	4	4	10	
Décès naturel	1	2	6	4				2	1	1	2	
Disparition (personne disparue)	5	10	6	4	3	12	2	4	8	6	3	3
Accident (sauf roulage)	2	3	7	4	1	5	5	2	1	2	4	
Autres			1									
Total	11	31	32	37	15	31	19	20	24	21	27	4

Appels

	2000	2013	2014	2015	2016	2017	2018	2019	2020	2021	2022	2023
Alarme	3	1	1									
Appels	5	1							1			
Total	8	2	1						1			

Problèmes sociaux

	2000	2013	2014	2015	2016	2017	2018	2019	2020	2021	2022	2023
Différends familiaux	28	16	20	9	19	15	23	36	19	21	15	7
Différend (pas de coups)	8	3	3	4	6	6	1	1	3	4	2	1
Affaire civile	5	3	10	4	2		2	1	1			
Protection de la jeunesse	6		5	5	1	5	7	2	3	7	8	3
Autres	5	2	3				4				1	
Total	52	24	41	22	28	26	37	40	26	32	26	11



Catastrophes

	2000	2013	2014	2015	2016	2017	2018	2019	2020	2021	2022	2023
Eboulement			1									
Dégâts tempête	1	1		2				1	1			
Problèmes causés par l'eau		1										
Dégâts eau						1						
Autres	1											
Total	2	2	1	2		1		1	1			

Ordre public

	2000	2013	2014	2015	2016	2017	2018	2019	2020	2021	2022	2023
Troubles	2	2		3						2	1	1
Autres				1					1			
Total	2	2		4					1	2	1	1

Agissements suspects

	2000	2013	2014	2015	2016	2017	2018	2019	2020	2021	2022	2023
	13	10	11	12	4	5		2	4	2		
Total	13	10	11	12	4	5		2	4	2		

Objets trouvés

	2000	2013	2014	2015	2016	2017	2018	2019	2020	2021	2022	2023
	23	41	1	4	12	7	1	2				
Total	23	41	1	4	12	7	1	2				



Objets perdus

	2000	2013	2014	2015	2016	2017	2018	2019	2020	2021	2022	2023
	217	504	531	447	503	493	439	407	406	450	475	121
Total	217	504	531	447	503	493	439	407	406	450	475	121

Autres non-infractions

	2000	2013	2014	2015	2016	2017	2018	2019	2020	2021	2022	2023
Ordonnance de capture		1	3	1	2				1			
Réhabilitation								1				
Non-respect des conditions		1	2	3	2	3	6	3	4	2	3	4
Procès-verbal d'information	14	54	48	25	13	17	10	12	13	7	10	3
Notification		20	26	19	16	22	21	13	17	22	22	8
Dégradation involontaire câbles (non-télécom)		6	5	2	1					4	5	
Demande signalement surveillance électronique										7	7	4
Fonction de contrôle armes									6	3	6	
Autres non infractions	20											
Total	34	82	84	50	34	42	37	29	41	45	53	19