

STATISTIQUES POLICIERES DE CRIMINALITE

LIEU DE PERPETRATION: COMMUNE

Hemiksem

2000 - Trimestre 1 2023

Police fédérale - DGRIDRIIBIPOL

STATISTIQUES POLICIERES DE CRIMINALITE

LIEU DE PERPETRATION: COMMUNE

Hemiksem

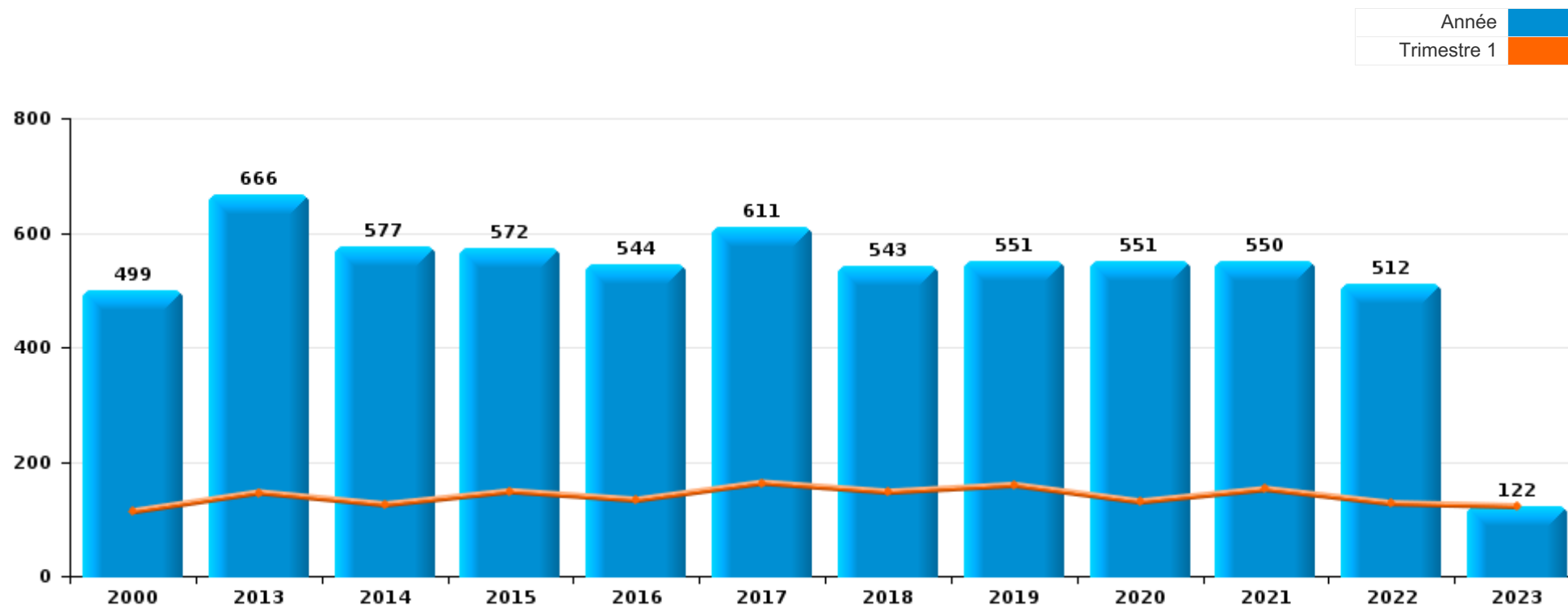
PARTIE I : INFRACTIONS JUDICIAIRES

CRIMINALITE ENREGISTREE COMMISE AU NIVEAU DE LA COMMUNE



Hemiksem

	2000	2013	2014	2015	2016	2017	2018	2019	2020	2021	2022	2023
Nombre total des délits	499	666	577	572	544	611	543	551	551	550	512	122



FPF/DGR/DRI/BIPOL - Statistiques policières de criminalité (date de clôture: 22/09/2023)

Les données pour les années 2001 jusqu'à 2012 ne sont plus publiées mais restent disponibles sur demande auprès du service BIPOL.

Les données pour 2023 ne concernent que le 1er trimestre.



Hemiksem

	2000	2013	2014	2015	2016	2017	2018	2019	2020	2021	2022	2023
Vol et extorsion	257	216	215	193	149	162	136	110	101	76	91	24
Dégradation de la propriété	66	97	69	80	81	76	87	72	50	83	65	20
Infr. contre l'intégrité physique	38	91	73	70	92	92	77	96	65	62	54	22
Fraude	31	41	52	38	46	34	28	53	70	56	52	9
Infr. contre autres valeurs morales et sentiments	9	21	34	23	24	37	30	43	20	24	33	10
Registre de population	13	33	23	31	14	32	23	14	11	39	45	9
Infr. contre la sécurité publique	9	43	20	19	18	29	27	27	16	27	26	6
Drogues	24	17	13	13	10	19	18	17	31	47	16	2
Protection de la jeunesse		12	7	15	21	21	13	24	17	12	23	8
Infr. contre les moeurs	4	21	12	13	15	16	14	15	19	16	20	1
Criminalité informatique		4	3	2	5	14	19	18	14	20	23	5
Infr. contre la famille	13	11	8	4	15	13	11	9	12	17	5	
Ivresse et alcool	2	10	3	12	16	12	17	11	10	7	8	1
Environnement	8	17	11	9	5	7	5	4	8	9	5	1
Santé publique		1	2	1					75	9		
Armes et explosifs	2	7	7	12	11	6	1	12	5	14	6	1
Infr. contre la foi publique	4	8	1	2	15	6	11	2	2	10	10	2
Législation sur les étrangers	2	3	10	6		14	7	5	6	6	7	
Infr. contre l'autorité publique	3	4	3	8	1	3	5	4	2	1	7	
Protection de la personne	5	1	1	3		4	3	7	5	8	2	
Autres lois spéciales	1		3	4				2	4	3	8	1
Législation économique		1	1	5		4	4	1	2		3	
Code pénal social			1	1	2	3	2	2	4			
Carte d'identité		2	1	3		1	1	1		2	2	
Infr. contre la liberté individuelle		2	1	1	1	1		1	1		1	
Travail	2	2	1	1	1	1						
Hormones et dopage			2	2	1				1	1		
Protection des revenus publics				1		2	4					
Contravention Code pénal	4											
Pratiques commerciales	2					1				1		
Infr. relative au statut juridique de l'enfant					1	1		1				
Exercice illégal de l'autorité publique		1										
Sous-total	499	666	577	572	544	611	543	551	551	550	512	122
Contravention règlement policier local		6	15	100	9	13	2	10	12	8	13	1
Sous-total		6	15	100	9	13	2	10	12	8	13	1
Total	499	672	592	672	553	624	545	561	563	558	525	123

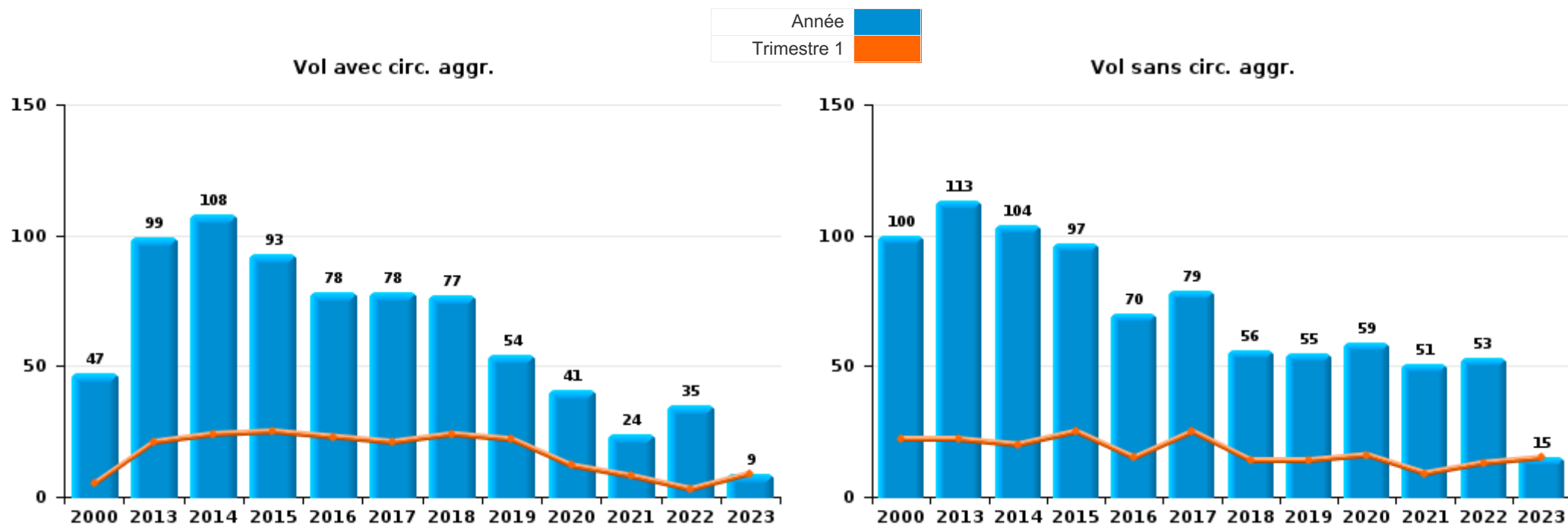
FPF/DGR/DRI/BIPOL - Statistiques policières de criminalité (date de clôture: 22/09/2023)
 Les données pour les années 2001 jusqu'à 2012 ne sont plus publiées mais restent disponibles sur demande auprès du service BIPOL.
 Les données pour 2023 ne concernent que le 1er trimestre.



I.1. Catégorie des infractions : Vol et extorsion (top 5 des infractions au niveau national 2022)

Hemiksem

	2000	2013	2014	2015	2016	2017	2018	2019	2020	2021	2022	2023
Vol sans circ. agr.	100	113	104	97	70	79	56	55	59	51	53	15
Vol avec circ. agr.	47	99	108	93	78	78	77	54	41	24	35	9
Vol non spécifié	109		2	1	1		1					
Extorsion		4	1	2		5	2	1	1	1	3	
Autres	1											
Total	257	216	215	193	149	162	136	110	101	76	91	24



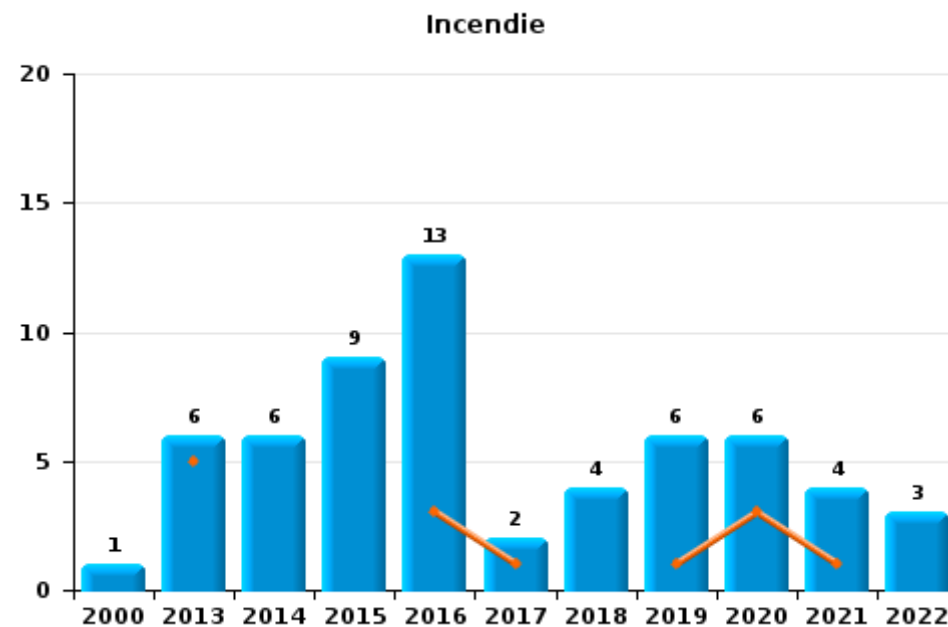
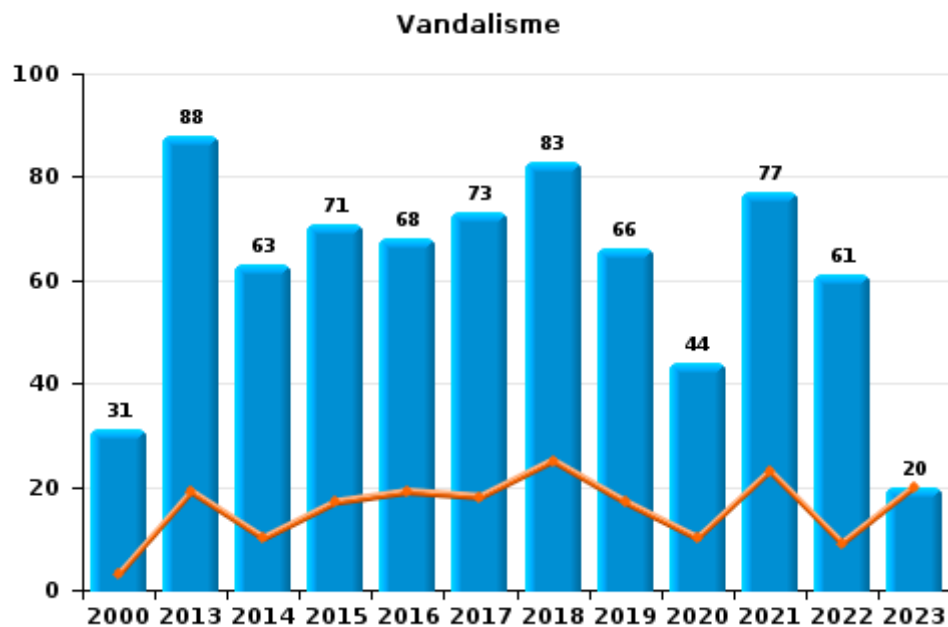
FPF/DGR/DRI/BIPOL - Statistiques policières de criminalité (date de clôture: 22/09/2023)
 Les données pour les années 2001 jusqu'à 2012 ne sont plus publiées mais restent disponibles sur demande auprès du service BIPOL.
 Les données pour 2023 ne concernent que le 1er trimestre.



I.2. Catégorie des infractions : Dégradation de la propriété (top 5 des infractions au niveau national 2022)

Hemiksem

	2000	2013	2014	2015	2016	2017	2018	2019	2020	2021	2022	2023
Vandalisme	31	88	63	71	68	73	83	66	44	77	61	20
Destruction, dénaturation, dégradation	34	3				1				2	1	
Incendie involontaire	1	4	2	4	7		3	4	4	4	2	
Incendie volontaire		2	4	5	6	2	1	2	2		1	
Total	66	97	69	80	81	76	87	72	50	83	65	20



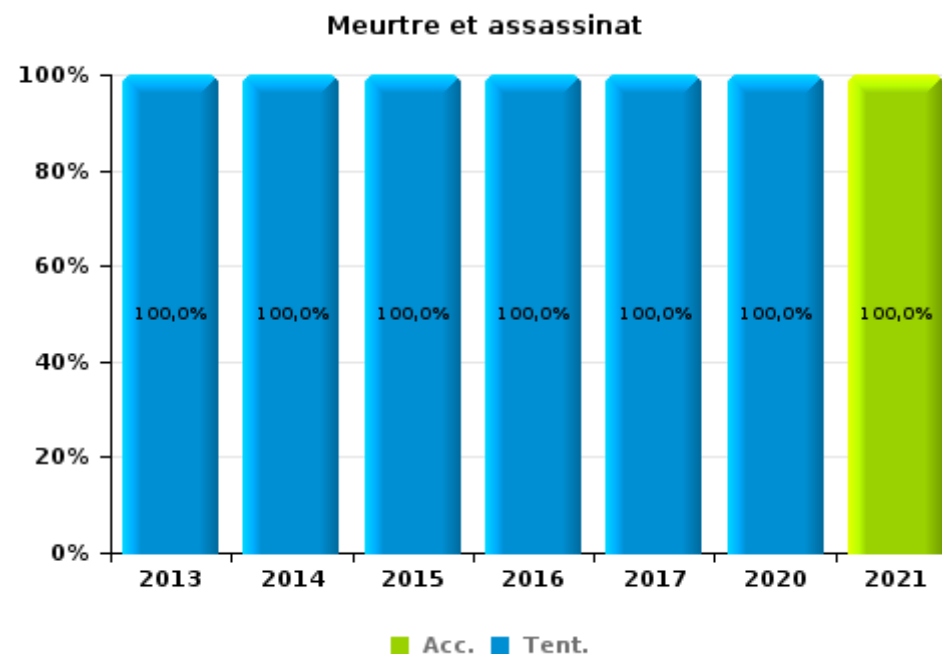
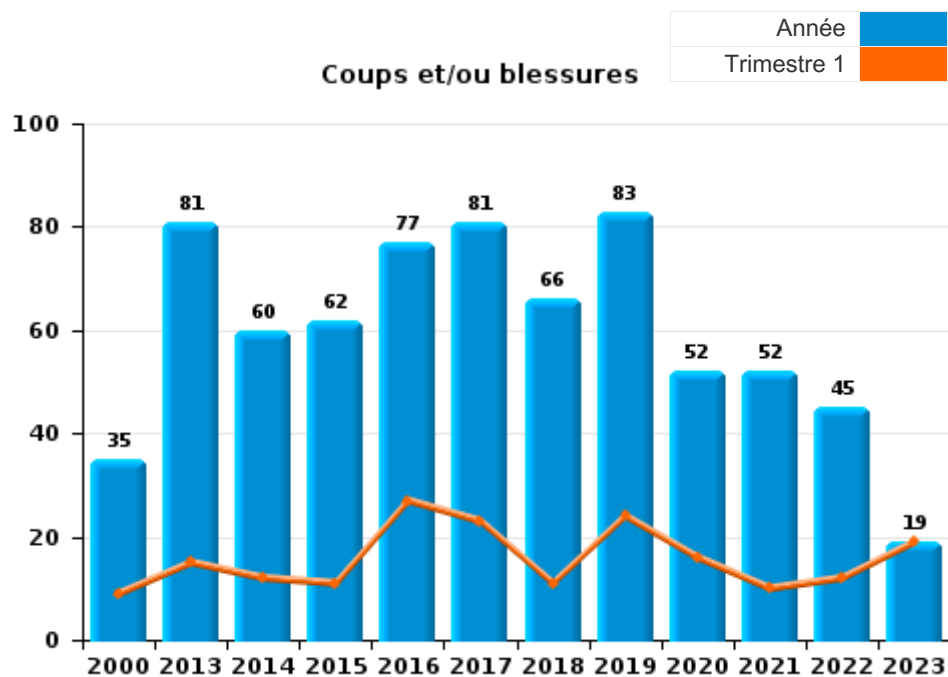
FPF/DGR/DRI/BIPOL - Statistiques policières de criminalité (date de clôture: 22/09/2023)
 Les données pour les années 2001 jusqu'à 2012 ne sont plus publiées mais restent disponibles sur demande auprès du service BIPOL.
 Les données pour 2023 ne concernent que le 1er trimestre.



I.3. Catégorie des infractions : Infr. contre l'intégrité physique (top 5 des infractions au niveau national 2022)

Hemiksem

	2000	2013	2014	2015	2016	2017	2018	2019	2020	2021	2022	2023
Coups et/ou blessures	35	81	60	62	77	81	66	83	52	52	45	19
Autres	3	9	12	6	13	10	11	13	12	9	9	3
Meurtre et assassinat		1	1	2	2	1			1	1		
Total	38	91	73	70	92	92	77	96	65	62	54	22



FPF/DGR/DRI/BIPOL - Statistiques policières de criminalité (date de clôture: 22/09/2023)
 Les données pour les années 2001 jusqu'à 2012 ne sont plus publiées mais restent disponibles sur demande auprès du service BIPOL.
 Les données pour 2023 ne concernent que le 1er trimestre.



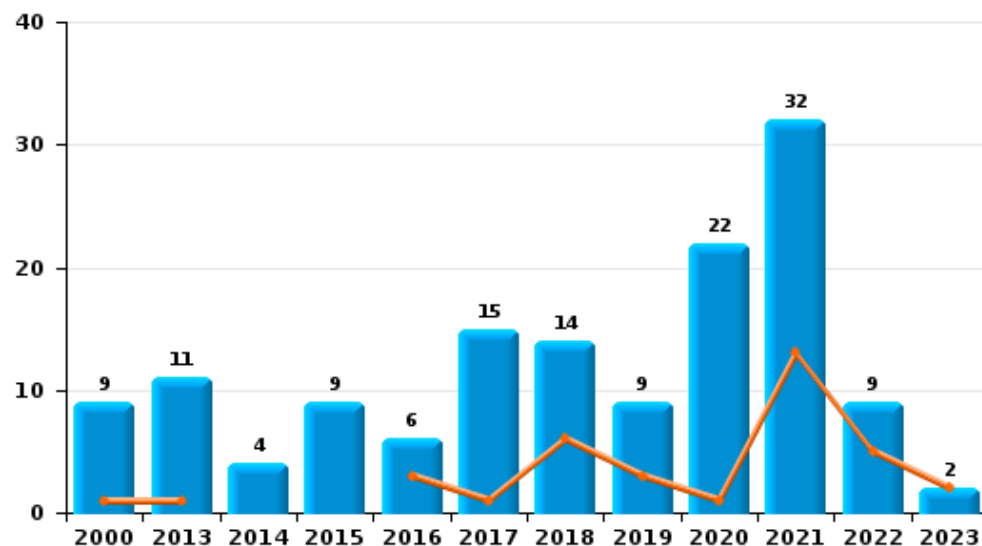
I.4. Catégorie des infractions : Drogues (top 5 des infractions au niveau national 2022)

Hemiksem

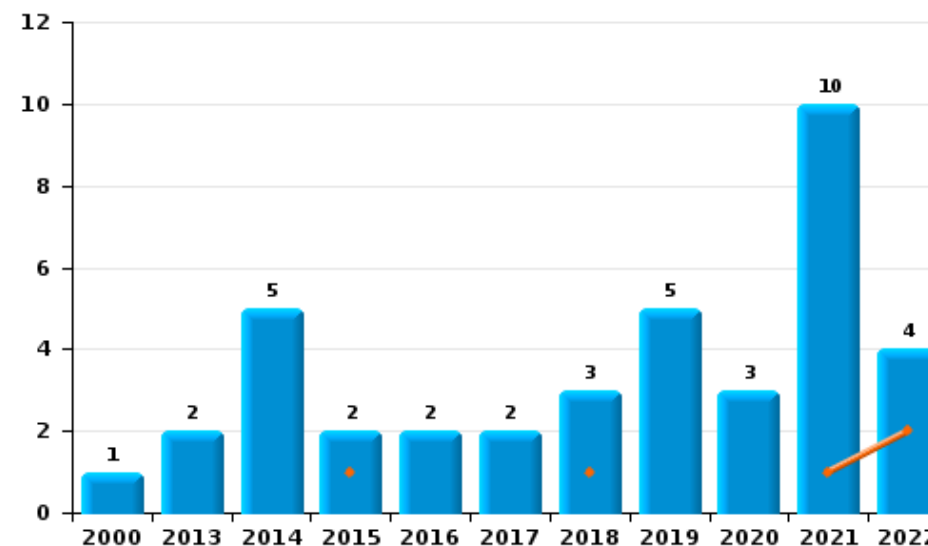
	2000	2013	2014	2015	2016	2017	2018	2019	2020	2021	2022	2023
Détention	9	11	4	9	6	15	14	9	22	32	9	2
Commerce	1	2	5	2	2	2	3	5	3	10	4	
Fabrication		3		1	2			3	5	2	2	
Usage	9		2							1		
Autres		1		1		2	1		1	1	1	
Importation et exportation	5		2							1		
Total	24	17	13	13	10	19	18	17	31	47	16	2



Détention



Commerce





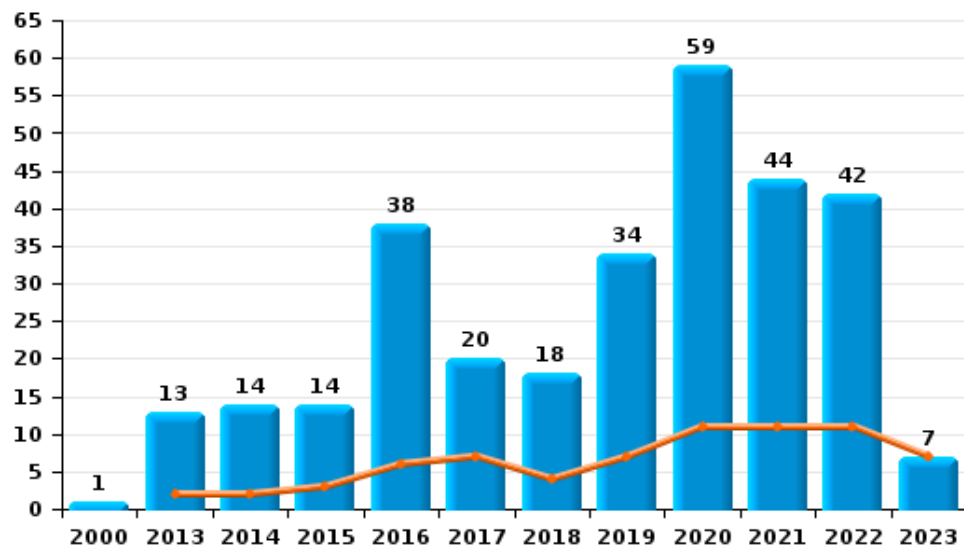
I.5. Catégorie des infractions : Fraude (top 5 des infractions au niveau national 2022)

Hemiksem

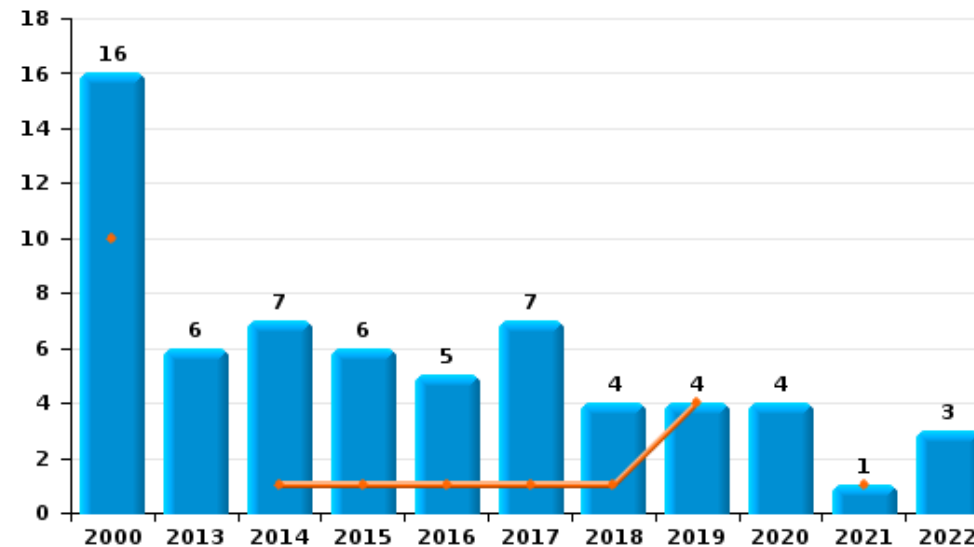
	2000	2013	2014	2015	2016	2017	2018	2019	2020	2021	2022	2023
Escroquerie	1	13	14	14	38	20	18	34	59	44	42	7
Détournement et destruction frauduleuse	10	20	27	11	1	3	2	3	1	1	1	
Abus de confiance et infr. apparentées	16	6	7	6	5	7	4	4	4	1	3	
Fraudes: Autres	1		2					5	5	6	3	1
Grivèlerie	1	1	1	4		2	3	5		1	1	
Infr. liées à l'insolvabilité		1	1		1	2	1	2		3	1	1
Recel	2			3	1				1		1	
Total	31	41	52	38	46	34	28	53	70	56	52	9



Escroquerie



Abus de confiance et infr. apparentées



FPF/DGR/DRI/BIPOL - Statistiques policières de criminalité (date de clôture: 22/09/2023)

Les données pour les années 2001 jusqu'à 2012 ne sont plus publiées mais restent disponibles sur demande auprès du service BIPOL.
Les données pour 2023 ne concernent que le 1er trimestre.

STATISTIQUES POLICIERES DE CRIMINALITE

LIEU DE PERPETRATION: COMMUNE

Hemiksem

PARTIE II : FIGURES CRIMINELLES / PHENOMENES



Hemiksem

FC Vol moyen de transport

	2000	2013	2014	2015	2016	2017	2018	2019	2020	2021	2022	2023
Vol de voiture	16	7	5	6	6	5	2	4	3	2		
Vol de moto	1	1	2		1	1		2				
Carjacking								1				
Vol dans les garages	2	1										
Vol de vélomoteur	17	2	4	2	1	3	2	3	1	3		
Vol de vélo	37	44	37	40	25	19	13	11	23	8	16	3

FC Cambriolage

	2000	2013	2014	2015	2016	2017	2018	2019	2020	2021	2022	2023
Cambriolage dans habitation	83	47	51	49	26	31	37	24	18	11	19	6
Cambriolage ds entreprise ou commerce	13	13	10	12	8	2	2	8	6	2	2	
Cambriolage ds service public ou bâtiment administ	3	6	4		1			2	2		1	
Cambriolage dans bâtiment (total)	96	65	65	61	35	33	39	34	26	13	22	6



FC Vol autre

	2000	2013	2014	2015	2016	2017	2018	2019	2020	2021	2022	2023
Vol à main armée	4	5	2	2	1	2	3	4	1	1	1	
Vol avec violence sans arme	4	9	5	7	2	8	4	5	4	5	4	
Vol dans ou sur un véhicule	36	20	32	13	33	40	30	16	9	9	10	3
Vol d'armes et explosifs		1		1		1			1			
Steaming		2				1		1				
Arrachage de sac à main	1	1		1	1							
Vol à l'arraché	2	2		3	1	1			2	2	1	1
Vol à la tire	2	11	7	11	5	6	3	5	4		1	
Vol à l'étalage		6	2	4	3	8	8	3	2	11	11	1
Vol par ruse	5	7	5	4	3	1	2			1		
Vol de métaux	1		4	4	1		1	1	2	2	3	1
Vol sur les chantiers	2	2	5	2		1	5	2	2	3		1
Home-invasion								1				
Vol d'animaux										1		
Vol de cargaison					1							

Criminalité ICT

	2000	2013	2014	2015	2016	2017	2018	2019	2020	2021	2022	2023
Fraude de cartes de paiements		3	2	2	1	6	2	3		2	1	
Phishing		1						3				
Skimming				1	1	1						

FC Autre

	2000	2013	2014	2015	2016	2017	2018	2019	2020	2021	2022	2023
Violence contre les métiers d'intérêt général				2		2	1	3		1	3	
Graffiti	1	4		5	2		1				3	
Dégradation de voiture	14	46	33	41	34	38	59	45	31	40	27	9
Rixe au couteau		1		2	1	1	1			1	2	



PH Violence intrafamiliale (VIF)

	2000	2013	2014	2015	2016	2017	2018	2019	2020	2021	2022	2023
VIF: physique, dans le couple	4	34	22	22	32	28	28	34	21	22	15	10
VIF: physique, envers des descendants		9	4	10	12	4	7	9	7	4	5	2
VIF: physique, envers d'autres membres	7	3	7	5	10	9	4	10	3	10	6	3
VIF: sexuelle, dans le couple			1	1	1						1	
VIF: sexuelle, envers des descendants			2		2	2		1	1	1		
VIF: sexuelle, envers d'autres membres			1	1	1							
VIF: psychique, dans le couple	12	19	10	9	14	15	14	12	13	17	10	2
VIF: psychique, envers des descendants			2	1		4	5	2	3		3	
VIF: psychique, envers d'autres membres			2	1		1	1	1			3	
VIF: économique, dans le couple		7	4	2	2	2		2			1	
VIF: économique, envers des descendants			1						1	1		1
VIF: économique, envers d'autres membres	1		8	1	3	6	4	1	1	1	1	

PH Hormones et dopage

	2000	2013	2014	2015	2016	2017	2018	2019	2020	2021	2022	2023
Dopage humain			2	2	1				1	1		

PH Drogues

	2000	2013	2014	2015	2016	2017	2018	2019	2020	2021	2022	2023
Vente de cocaïne						1		1	2	2	3	
Import-export de drogues synthétiques			1									
Vente de drogues synthétiques			1				1	3		2	1	
Production de cannabis (culture)								3	4	2	1	
Vente de cannabis en grande quantité							1					
Import-export d'héroïne			1									
Vente-traffic d'héroïne			1									



PH Trafic d'armes

	2000	2013	2014	2015	2016	2017	2018	2019	2020	2021	2022	2023
Commerce et production d'arme à feu et mun.						1				1		
Commerce et production d'arme non à feu						1						

PH Traite des êtres humains

	2000	2013	2014	2015	2016	2017	2018	2019	2020	2021	2022	2023
TEH - exploitation sexuelle		1										

PH Violence dans l'espace public

	2000	2013	2014	2015	2016	2017	2018	2019	2020	2021	2022	2023
Violence physique (transport public)		1	1		2	1		1		1	1	
Violence physique (voie publique)	12	27	16	13	22	26	12	19	8	13	10	1
Violence physique (autre endroit public)				1		2	1		1	2	1	
Violence physique (endroit accessible au public)	8	12	7	9	6	4	10	10	5	4	2	
Violence sexuelle (transport public)											1	
Violence sexuelle (voie publique)	1	2	1	1	2	2	1	1	2	2	2	1
Violence sexuelle (autre endroit public)	2			1	1	1	2			1		
Violence sexuelle (endroit accessible au public)		1			1				3	1	1	
Violence psychique (transport public)	2					1	1		1			
Violence psychique (voie publique)	4	13	9	5	7	15	9	9	7	18	22	4
Violence psychique (autre endroit public)		1		1	1				2	1	1	
Violence psychique (endroit accessible au public)	1	5	3	4	1	3	3	4	2	2	4	
Vol à main armée (voie publique)	2	3	1	2		1	2			1		
Vol à main armée (endroit accessible au public)	2	1			1	1		3	1			
Vol avec violence sans arme (voie publique)	3	7	3	2	1	1	2	1	3	2	1	
Vol avec violence sans arme (autre endroit public)						1						
Vol avec violence sans arme (endr. acces. au pub.)		1	1	1		2		2		1		



PH Autre

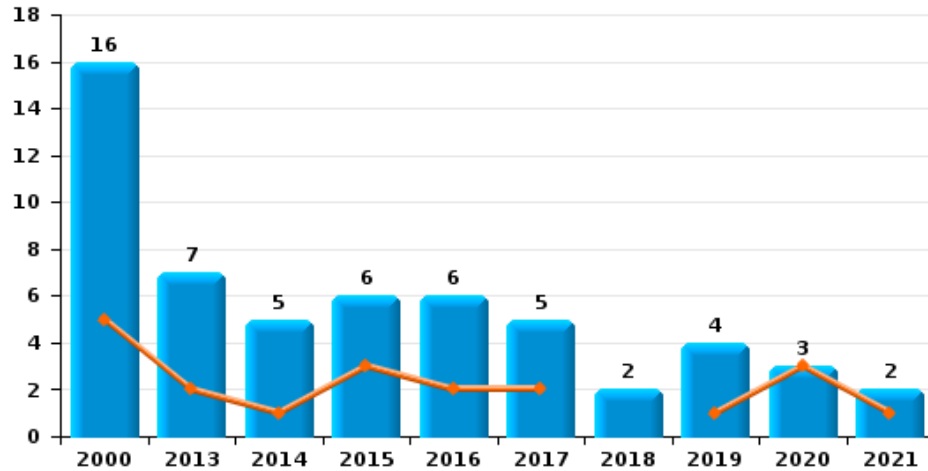
	2000	2013	2014	2015	2016	2017	2018	2019	2020	2021	2022	2023
Cyberharcèlement		3	8	4	1	9	3	6	2	2	2	1
Fraude à l'identité	2	4		2	5	2	5	2	2	3	5	2



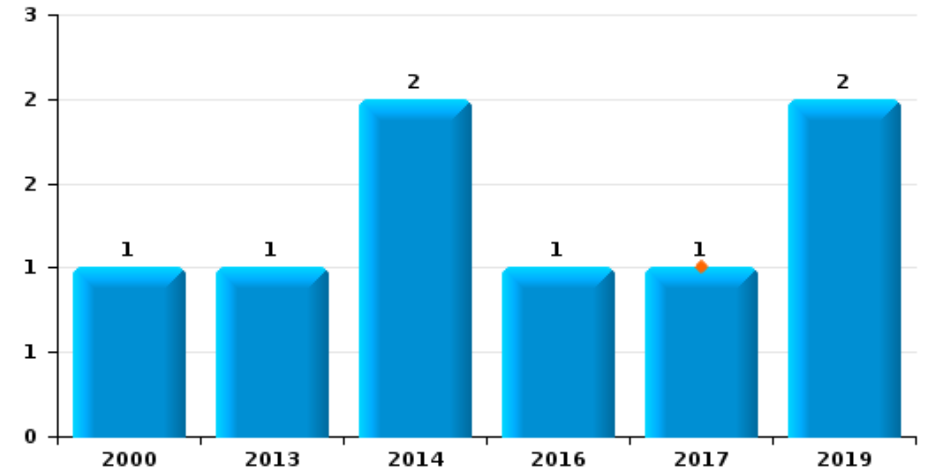
Hemiksem

Année	■
Trimestre 1	■

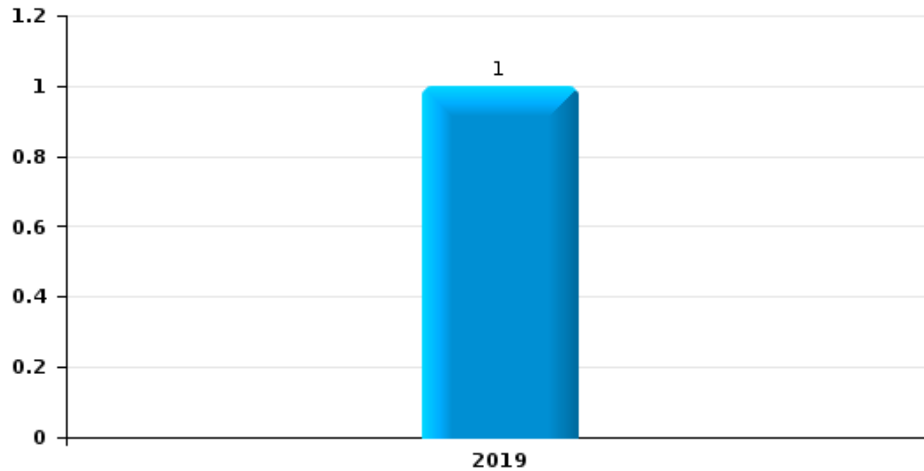
Vol de voiture



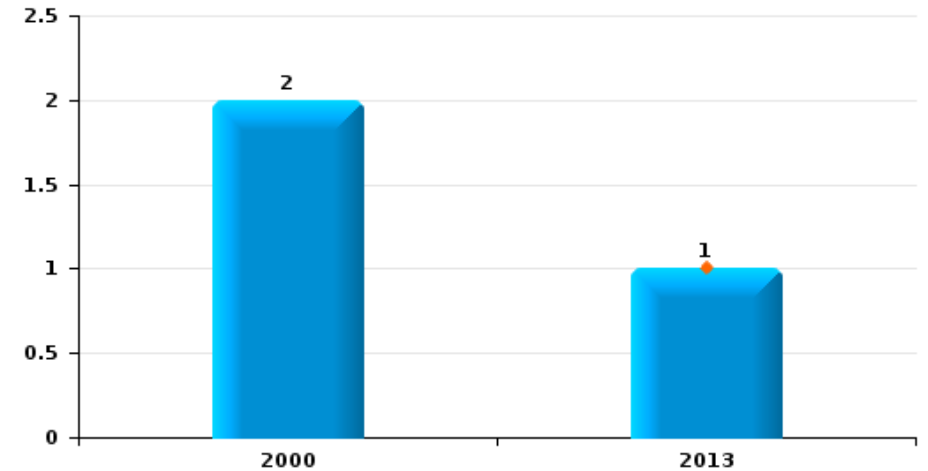
Vol de moto



Carjacking

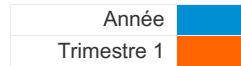


Vol dans les garages

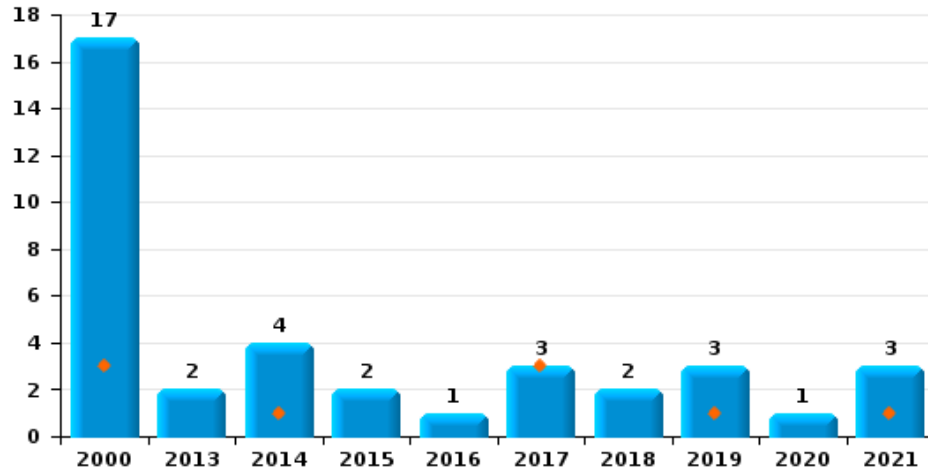




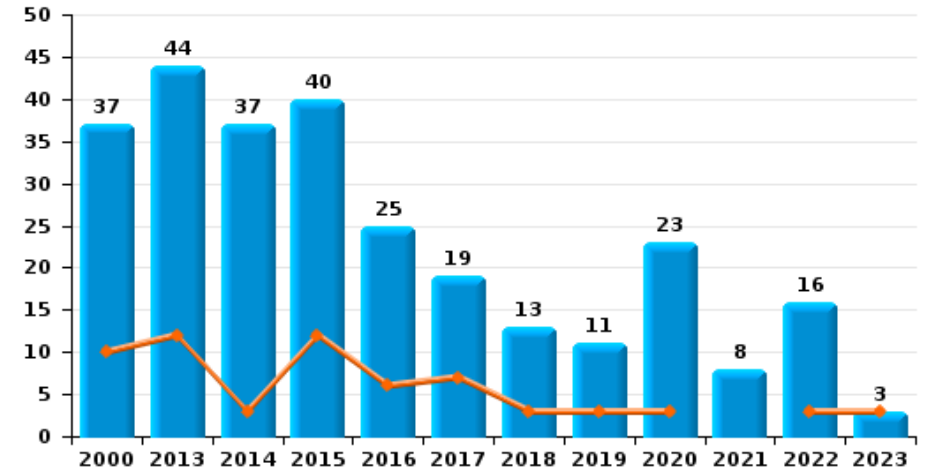
Hemiksem



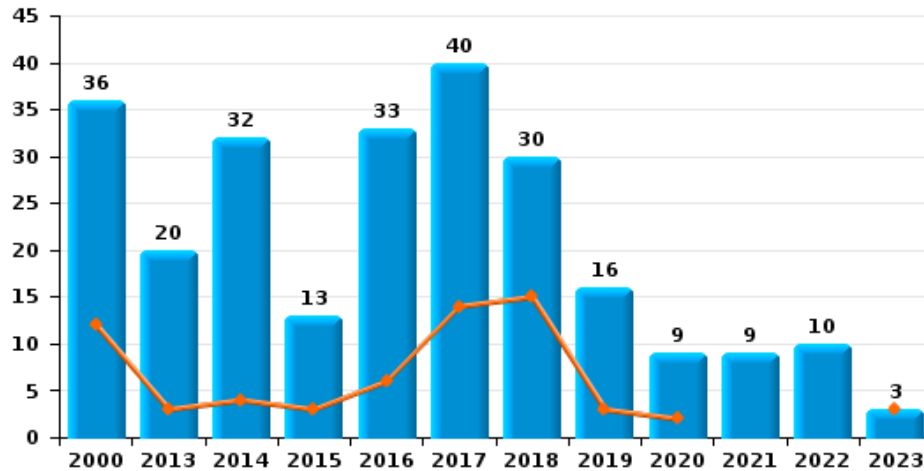
Vol de vélomoteur



Vol de vélo



Vol dans ou sur un véhicule

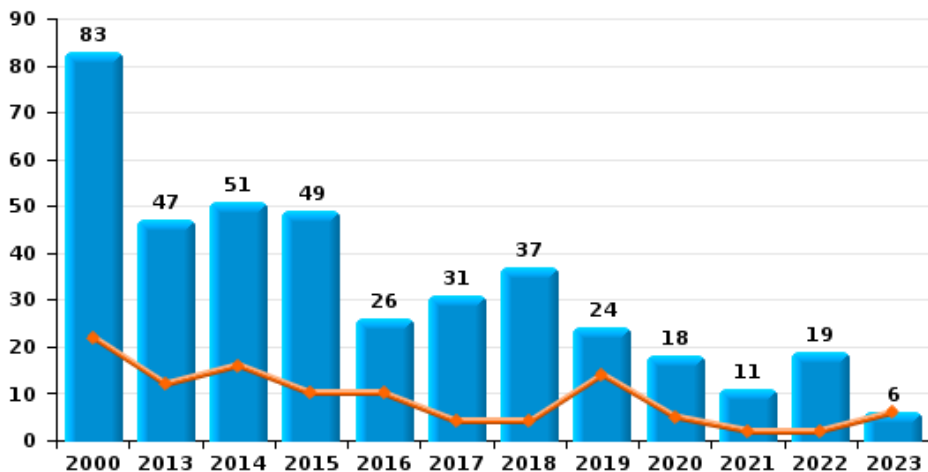




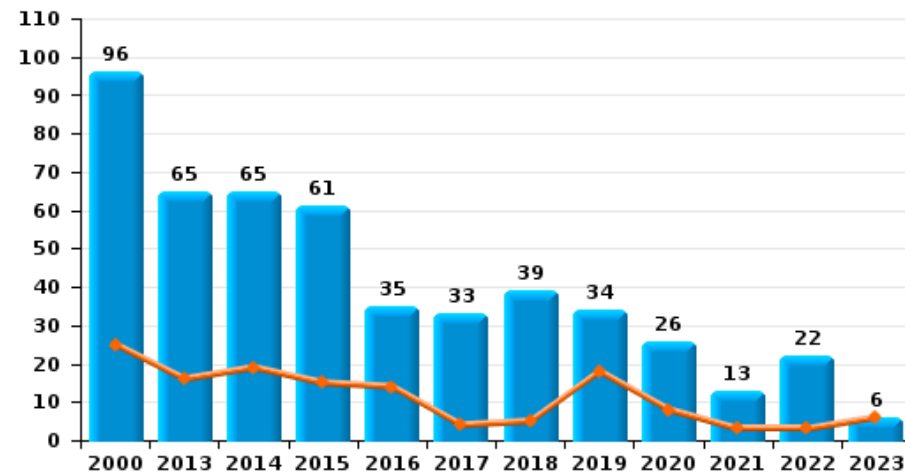
Hemiksem

Année ■
Trimestre 1 ■

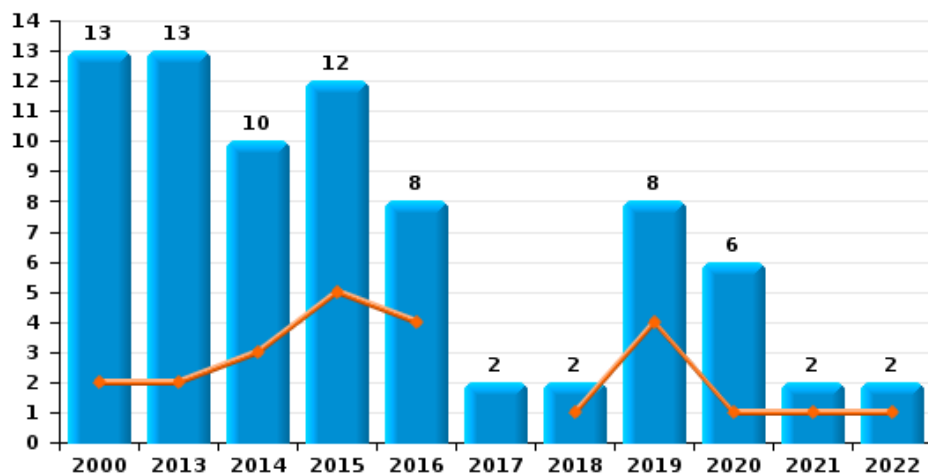
Cambriolage dans habitation



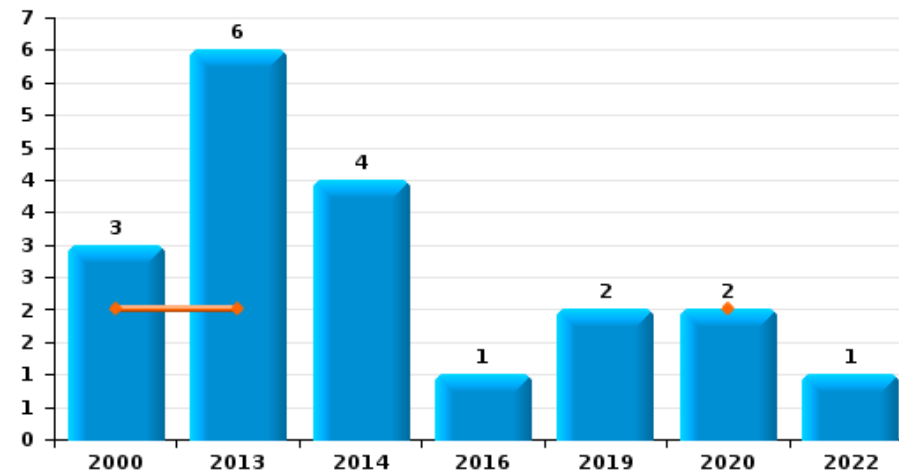
Cambriolage dans bâtiment (total)



Cambriolage ds entreprise ou commerce



Cambriolage ds service public ou bâtiment administratif

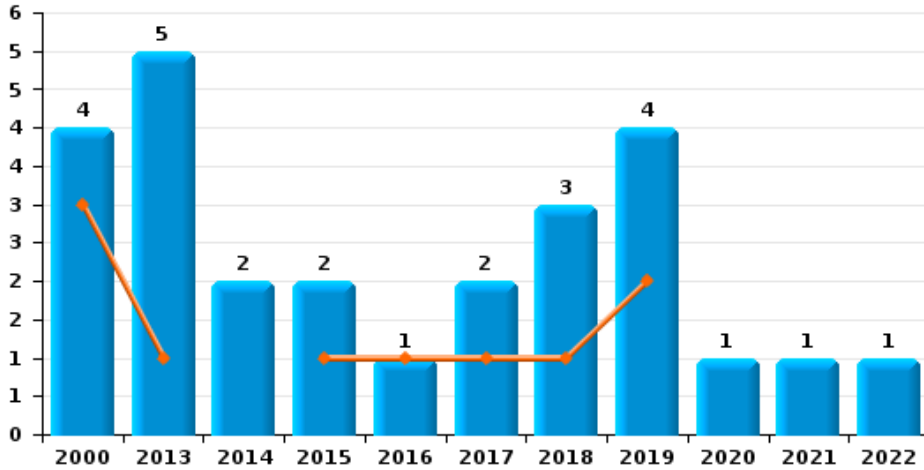




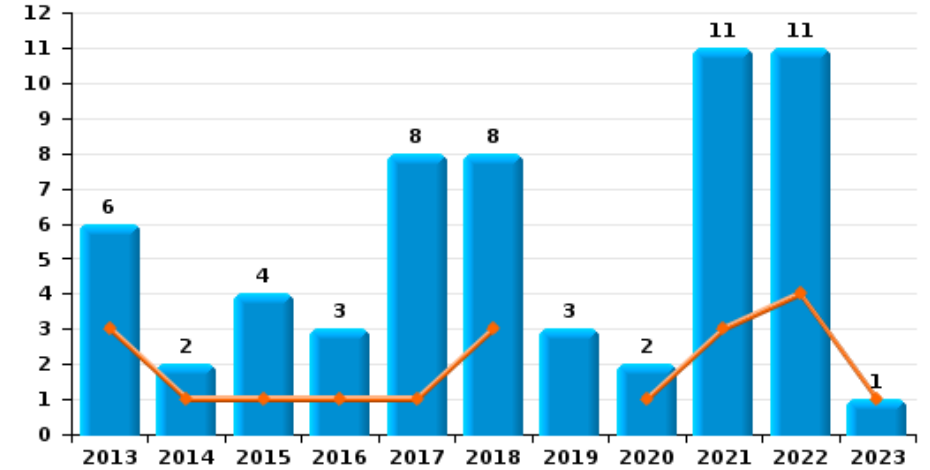
Hemiksem



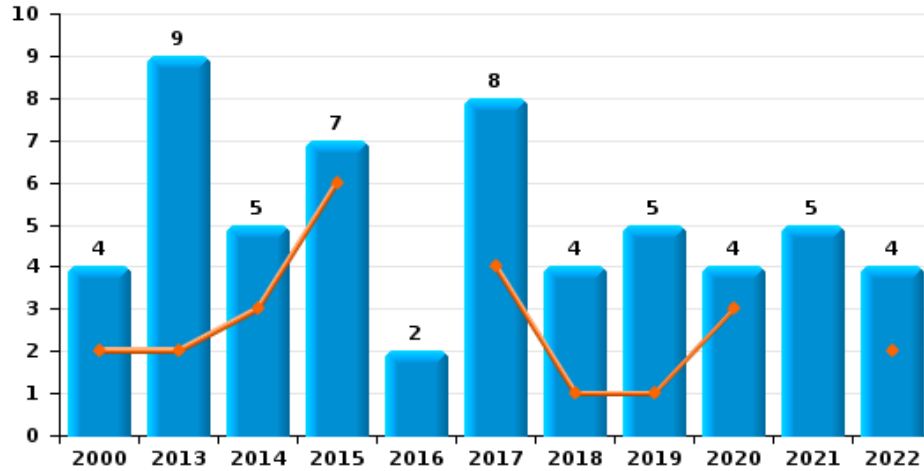
Vol à main armée



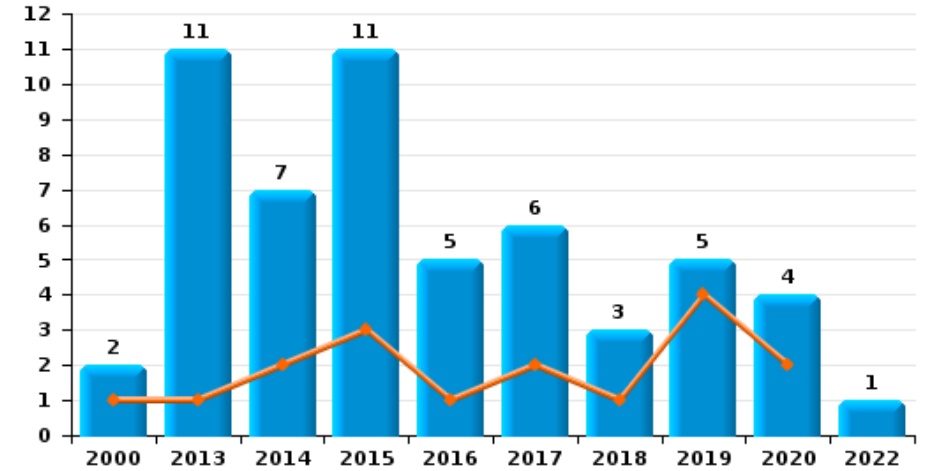
Vol à l'étalage



Vol avec violence sans arme

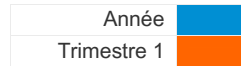


Vol à la tire

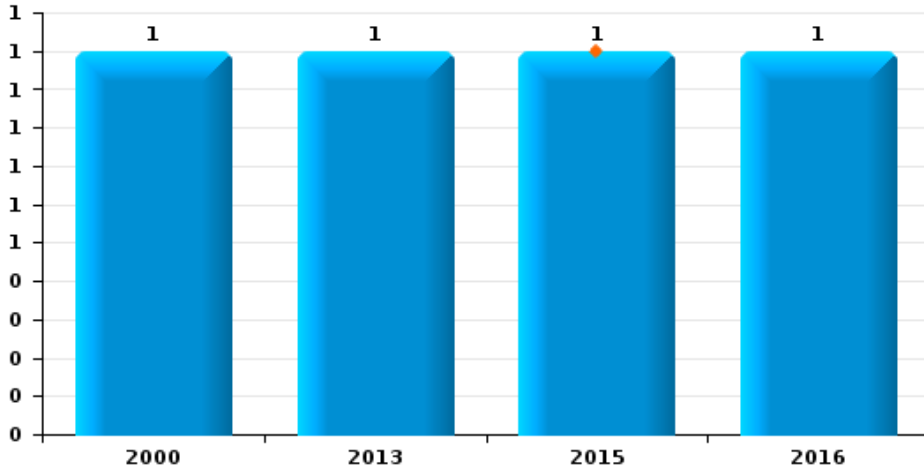




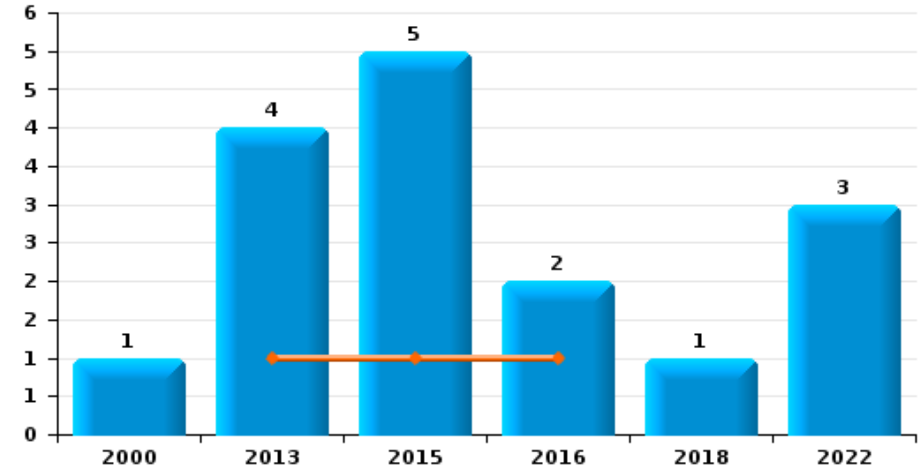
Hemiksem



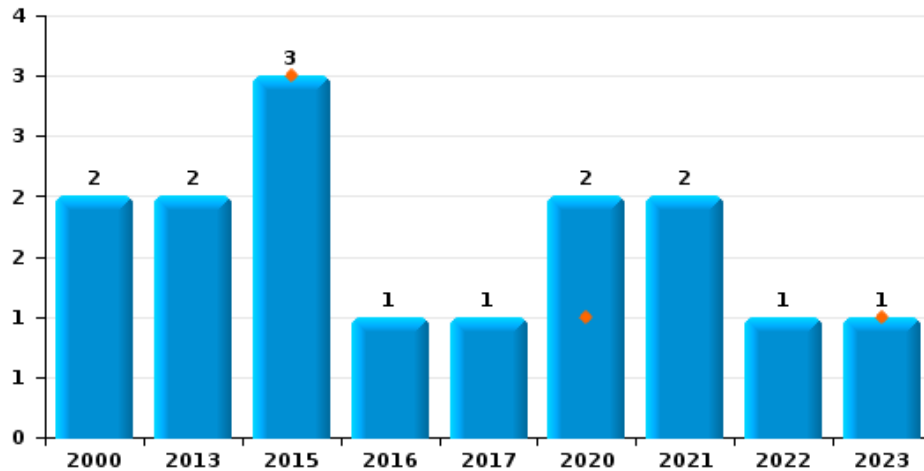
Arrachage de sac à main



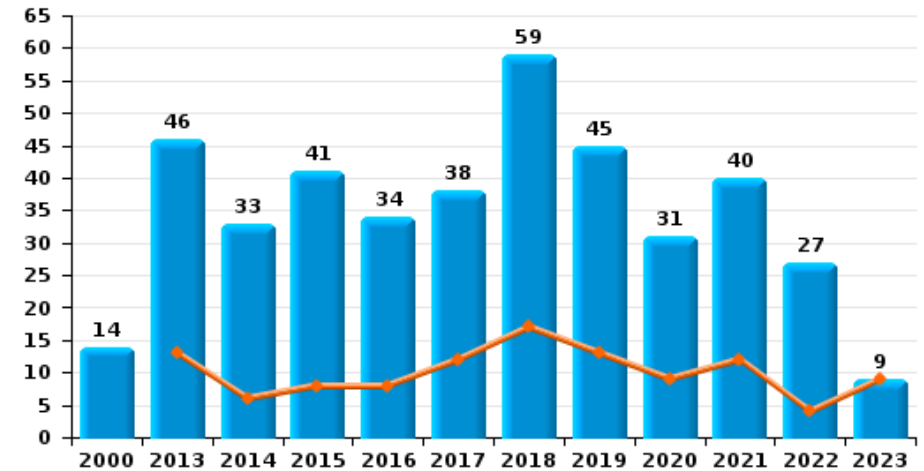
Graffiti



Vol à l'arraché



Dégradation de voiture





Hemiksem

FC Vol moyen de transport

		2000	2013	2014	2015	2016	2017	2018	2019	2020	2021	2022	2023
Vol de voiture	Trim 1	5	2	1	3	2	2		1	3	1		
	Trim 2	5	1		2	1		1	1				
	Trim 3	2		3	1	1	1	1	1		1		
	Trim 4	4	4	1		2	2		1				
	Total	16	7	5	6	6	5	2	4	3	2		
Vol de moto	Trim 1						1						
	Trim 2		1	1		1			1				
	Trim 3	1							1				
	Trim 4			1									
	Total	1	1	2		1	1		2				
Carjacking	Trim 4								1				
Total								1					
Vol dans les garages	Trim 1		1										
	Trim 2	1											
	Trim 4	1											
	Total	2	1										
Vol de vélomoteur	Trim 1	3		1			3		1		1		
	Trim 2	1			2					1			
	Trim 3	3	1	2		1		2	2				
	Trim 4	10	1	1							2		
	Total	17	2	4	2	1	3	2	3	1	3		
Vol de vélo	Trim 1	10	12	3	12	6	7	3	3	3		3	3
	Trim 2	6	11	11	9	10	3	3	4	4	1	5	
	Trim 3	7	17	6	10	5	6	4		8	4	2	
	Trim 4	14	4	17	9	4	3	3	4	8	3	6	
	Total	37	44	37	40	25	19	13	11	23	8	16	3



FC Cambriolage

		2000	2013	2014	2015	2016	2017	2018	2019	2020	2021	2022	2023
Cambriolage dans habitation	Trim 1	22	12	16	10	10	4	4	14	5	2	2	6
	Trim 2	10	9	8	13	5	7	7	1	2	2	4	
	Trim 3	12	18	7	15	4	8	2		10	2	3	
	Trim 4	39	8	20	11	7	12	24	9	1	5	10	
	Total	83	47	51	49	26	31	37	24	18	11	19	6
Cambriolage ds entreprise ou commerce	Trim 1	2	2	3	5	4		1	4	1	1	1	
	Trim 2	5	2	3		2	1	1	1	1		1	
	Trim 3	3	5	2	1	2	1		1	1			
	Trim 4	3	4	2	6				2	3	1		
	Total	13	13	10	12	8	2	2	8	6	2	2	
Cambriolage ds service public ou bâtiment administ	Trim 1	2	2							2			
	Trim 2		1			1							
	Trim 3		3	2									
	Trim 4	1		2					2			1	
	Total	3	6	4		1			2	2		1	
Cambriolage dans bâtiment (total)	Trim 1	25	16	19	15	14	4	5	18	8	3	3	6
	Trim 2	15	12	11	13	8	8	8	2	3	2	5	
	Trim 3	13	25	11	16	6	9	2	1	11	2	3	
	Trim 4	43	12	24	17	7	12	24	13	4	6	11	
	Total	96	65	65	61	35	33	39	34	26	13	22	6



FC Vol autre

		2000	2013	2014	2015	2016	2017	2018	2019	2020	2021	2022	2023
Vol à main armée	Trim 1	3	1		1	1	1	1	2				
	Trim 2		1								1		
	Trim 3	1	2	1				1				1	
	Trim 4		1	1	1		1	1	2	1			
	Total	4	5	2	2	1	2	3	4	1	1	1	
Vol avec violence sans arme	Trim 1	2	2	3	6		4	1	1	3		2	
	Trim 2	1	1	2		1	1	1			2		
	Trim 3		2		1		2		1		2	1	
	Trim 4	1	4			1	1	2	3	1	1	1	
	Total	4	9	5	7	2	8	4	5	4	5	4	
Vol dans ou sur un véhicule	Trim 1	12	3	4	3	6	14	15	3	2			3
	Trim 2	11	4	3	1	8	14	5	5	3		7	
	Trim 3	8	3	7	6	12	9	5	5	2	7	1	
	Trim 4	5	10	18	3	7	3	5	3	2	2	2	
	Total	36	20	32	13	33	40	30	16	9	9	10	3
Vol d'armes et explosifs	Trim 1						1						
	Trim 2									1			
	Trim 3				1								
	Trim 4		1										
	Total		1		1		1			1			
Steaming	Trim 1						1		1				
	Trim 3		1										
	Trim 4		1										
	Total		2				1		1				
	Arrachage de sac à main	Trim 1				1							
Trim 2						1							
Trim 4		1	1										
Total		1	1		1								



FC Vol autre

		2000	2013	2014	2015	2016	2017	2018	2019	2020	2021	2022	2023
Vol à l'arraché	Trim 1				3					1			1
	Trim 2		1			1					2		
	Trim 3	1								1		1	
	Trim 4	1	1				1						
	Total	2	2		3	1	1				2	2	1
Vol à la tire	Trim 1	1	1	2	3	1	2	1	4	2			
	Trim 2	1	4	3	1	1	2	1	1			1	
	Trim 3		5	2	7			1		1			
	Trim 4		1			3	2			1			
	Total	2	11	7	11	5	6	3	5	4			1
Vol à l'étalage	Trim 1		3	1	1	1	1	3		1	3	4	1
	Trim 2		3	1	1	2	2					3	
	Trim 3				1			5	1		3	3	
	Trim 4				1		5		2	1	5	1	
	Total		6	2	4	3	8	8	3	2	11	11	1
Vol par ruse	Trim 1	3	2				1	1					
	Trim 2	1	2		2	2					1		
	Trim 3	1		2	1								
	Trim 4		3	3	1	1		1					
	Total	5	7	5	4	3	1	2				1	
Vol de métaux	Trim 1			1	1				1			1	1
	Trim 2			1	2	1				1			
	Trim 3			1						1	1	2	
	Trim 4	1		1	1			1			1		
	Total	1		4	4	1		1	1	2	2	3	1



FC Vol autre

		2000	2013	2014	2015	2016	2017	2018	2019	2020	2021	2022	2023
Vol sur les chantiers	Trim 1	1	1	1				2			2		1
	Trim 2		1	1	2		1	2	2	1			
	Trim 3	1		1				1		1			
	Trim 4			2							1		
	Total	2	2	5	2		1	5	2	2	3		1
Home-invasion	Trim 4								1				
	Total								1				
Vol d'animaux	Trim 1										1		
	Total										1		
Vol de cargaison	Trim 2					1							
	Total					1							



Criminalité ICT

		2000	2013	2014	2015	2016	2017	2018	2019	2020	2021	2022	2023
Fraude de cartes de paiements	Trim 1		2	1	1		4						
	Trim 2		1	1	1		1				1	1	
	Trim 3					1			3		1		
	Trim 4						1	2					
	Total		3	2	2	1	6	2	3		2	1	
Phishing	Trim 2		1										
	Trim 4								3				
	Total		1						3				
Skimming	Trim 2				1								
	Trim 3					1							
	Trim 4						1						
	Total				1	1	1						



FC Autre

		2000	2013	2014	2015	2016	2017	2018	2019	2020	2021	2022	2023
Violence contre les métiers d'intérêt général	Trim 1				1		2					2	
	Trim 2								1		1	1	
	Trim 3				1				2				
	Trim 4							1					
Total					2		2	1	3		1	3	
Graffiti	Trim 1		1		1	1							
	Trim 2		2		3	1		1				2	
	Trim 3	1	1		1							1	
Total		1	4		5	2		1				3	
Dégradation de voiture	Trim 1		13	6	8	8	12	17	13	9	12	4	9
	Trim 2		13	4	13	8	7	18	14	9	12	9	
	Trim 3	3	8	14	9	7	4	13	5	4	9	4	
	Trim 4	11	12	9	11	11	15	11	13	9	7	10	
Total		14	46	33	41	34	38	59	45	31	40	27	9
Rixe au couteau	Trim 1		1		1		1					1	
	Trim 3				1	1		1			1		
	Trim 4											1	
Total			1		2	1	1	1			1	2	



PH Violence intrafamiliale (VIF)

		2000	2013	2014	2015	2016	2017	2018	2019	2020	2021	2022	2023
VIF: physique, dans le couple	Trim 1	1	9	4	4	10	9	5	10	5	6	3	10
	Trim 2	1	11	6	10	10	2	9	9	5	6	6	
	Trim 3	2	8	6	5	7	8	10	6	2	7	4	
	Trim 4		6	6	3	5	9	4	9	9	3	2	
	Total	4	34	22	22	32	28	28	34	21	22	15	10
VIF: physique, envers des descendants	Trim 1		2		2	7	1	1	3	3	1	1	2
	Trim 2		3	1	5		1	1	2	1	1	1	
	Trim 3		2	1		2		4	1	3	1	3	
	Trim 4		2	2	3	3	2	1	3		1		
	Total		9	4	10	12	4	7	9	7	4	5	2
VIF: physique, envers d'autres membres	Trim 1	4	1				4		5		2	3	3
	Trim 2			3		2	1	1	3	1	4	1	
	Trim 3	1	2		3	2	2	1	1	1	1	2	
	Trim 4	2		4	2	6	2	2	1	1	3		
	Total	7	3	7	5	10	9	4	10	3	10	6	3
VIF: sexuelle, dans le couple	Trim 1				1								
	Trim 2											1	
	Trim 3			1									
	Trim 4					1							
	Total			1	1	1						1	
VIF: sexuelle, envers des descendants	Trim 1					1	1						
	Trim 2			1					1		1		
	Trim 3			1		1							
	Trim 4						1			1			
	Total			2		2	2		1	1	1		
VIF: sexuelle, envers d'autres membres	Trim 1			1	1								
	Trim 4					1							
	Total			1	1	1							



PH Violence intrafamiliale (VIF)

		2000	2013	2014	2015	2016	2017	2018	2019	2020	2021	2022	2023
VIF: psychique, dans le couple	Trim 1		7	4	4	2	2	6	3	5	3		2
	Trim 2	5	2		3	7	5	1	6	3	7	3	
	Trim 3	5	4	4		4	3	4	2		2	3	
	Trim 4	2	6	2	2	1	5	3	1	5	5	4	
	Total	12	19	10	9	14	15	14	12	13	17	10	2
VIF: psychique, envers des descendants	Trim 1						1	3					
	Trim 2			1			2	2	1				1
	Trim 3			1					1				2
	Trim 4				1		1			3			
	Total			2	1		4	5	2	3			3
VIF: psychique, envers d'autres membres	Trim 1			1									
	Trim 2												1
	Trim 3			1				1	1				1
	Trim 4				1		1						1
	Total			2	1		1	1	1				3
VIF: économique, dans le couple	Trim 1		3		2	1							
	Trim 2		2	1			2		2				1
	Trim 3		1	2		1							
	Trim 4		1	1									
	Total		7	4	2	2	2		2				1
VIF: économique, envers des descendants	Trim 1												1
	Trim 3			1							1		
	Trim 4									1			
	Total			1						1	1		1
VIF: économique, envers d'autres membres	Trim 1	1		3		1	2	2	1				
	Trim 2			2			1	1			1		
	Trim 3			2	1	1	1	1					
	Trim 4			1		1	2			1		1	
	Total	1		8	1	3	6	4	1	1	1	1	



PH Hormones et dopage

		2000	2013	2014	2015	2016	2017	2018	2019	2020	2021	2022	2023
Dopage humain	Trim 1				1	1							
	Trim 2			1	1						1		
	Trim 3			1									
	Trim 4									1			
Total				2	2	1				1	1		



PH Drogues

		2000	2013	2014	2015	2016	2017	2018	2019	2020	2021	2022	2023
Vente de cocaïne	Trim 1											2	
	Trim 2					1				1			
	Trim 3								1				
	Trim 4									1	2	1	
Total						1			1	2	2	3	
Import-export de drogues synthétiques	Trim 3			1									
Total				1									
Vente de drogues synthétiques	Trim 1											1	
	Trim 2								1		2		
	Trim 3			1				1	2				
Total				1				1	3		2	1	
Production de cannabis (culture)	Trim 1											1	
	Trim 2									1	2		
	Trim 3								1	1			
	Trim 4								2	2			
Total									3	4	2	1	
Vente de cannabis en grande quantité	Trim 1							1					
Total								1					
Import-export d'héroïne	Trim 2			1									
Total				1									
Vente-traffic d'héroïne	Trim 2			1									
Total				1									



PH Trafic d'armes

		2000	2013	2014	2015	2016	2017	2018	2019	2020	2021	2022	2023
Commerce et production d'arme à feu et mun.	Trim 2										1		
	Trim 4					1							
	Total					1					1		
Commerce et production d'arme non à feu	Trim 1					1							
	Total					1							



PH Traite des êtres humains

		2000	2013	2014	2015	2016	2017	2018	2019	2020	2021	2022	2023
TEH - exploitation sexuelle	Trim 4		1										
	Total		1										



PH Violence dans l'espace public

		2000	2013	2014	2015	2016	2017	2018	2019	2020	2021	2022	2023
Violence physique (transport public)	Trim 1					1	1						
	Trim 2			1		1			1		1	1	
	Trim 3		1										
	Total		1	1		2	1		1		1	1	
Violence physique (voie publique)	Trim 1	2	2	2	3	7	9		6	1	2	3	1
	Trim 2	1	12	7	3	5	5	5	4	2	3	4	
	Trim 3	5	9	2	6	6	8	3	7	3	6	1	
	Trim 4	4	4	5	1	4	4	4	2	2	2	2	
	Total	12	27	16	13	22	26	12	19	8	13	10	1
Violence physique (autre endroit public)	Trim 1							1		1			
	Trim 2						1				2	1	
	Trim 3				1		1						
	Total				1		2	1		1	2	1	
Violence physique (endroit accessible au public)	Trim 1	1	4	3	1	4	3	2	5	3	1	1	
	Trim 2	3	3	2	1			3			1	1	
	Trim 3	1	5	2	6			2	4		1		
	Trim 4	3			1	2	1	3	1	2	1		
	Total	8	12	7	9	6	4	10	10	5	4	2	
Violence sexuelle (transport public)	Trim 2											1	
Total												1	
Violence sexuelle (voie publique)	Trim 1		1	1			1		1		1	1	1
	Trim 2											1	
	Trim 3	1			1	2				1	1		
	Trim 4		1				1	1		1			
	Total	1	2	1	1	2	2	1	1	2	2	2	1



PH Violence dans l'espace public

		2000	2013	2014	2015	2016	2017	2018	2019	2020	2021	2022	2023
Violence sexuelle (autre endroit public)	Trim 1						1						
	Trim 2				1						1		
	Trim 3	2				1		2					
	Total	2			1	1	1	2			1		
Violence sexuelle (endroit accessible au public)	Trim 1									1	1		
	Trim 2		1							1			
	Trim 3					1							
	Trim 4									1		1	
Total		1			1				3	1	1		
Violence psychique (transport public)	Trim 1							1					
	Trim 3						1						
	Trim 4	2								1			
	Total	2					1	1		1			
Violence psychique (voie publique)	Trim 1	1	3		1	1	3	2	3		4	4	4
	Trim 2	1	2	5		3	6	2	3	1	5	7	
	Trim 3	1	3	2	2	3	5	1	3	4	7	10	
	Trim 4	1	5	2	2		1	4		2	2	1	
Total	4	13	9	5	7	15	9	9	7	18	22	4	
Violence psychique (autre endroit public)	Trim 1		1		1						1		
	Trim 2					1				1		1	
	Trim 3									1			
	Total		1		1	1				2	1	1	
Violence psychique (endroit accessible au public)	Trim 1			2				1	1	2		2	
	Trim 2	1	1		2			1	1		1	1	
	Trim 3		2		2				2		1	1	
	Trim 4		2	1		1	3	1					
Total	1	5	3	4	1	3	3	4	2	2	4		



PH Violence dans l'espace public

		2000	2013	2014	2015	2016	2017	2018	2019	2020	2021	2022	2023
Vol à main armée (voie publique)	Trim 1	2			1			1					
	Trim 2		1								1		
	Trim 3		2	1				1					
	Trim 4				1		1						
	Total	2	3	1	2		1	2				1	
Vol à main armée (endroit accessible au public)	Trim 1	1				1	1		2				
	Trim 3	1											
	Trim 4		1						1	1			
	Total	2	1			1	1		3	1			
Vol avec violence sans arme (voie publique)	Trim 1	1	1	2	2			1	1	2		1	
	Trim 2	1		1							2		
	Trim 3		2				1						
	Trim 4	1	4			1		1		1			
	Total	3	7	3	2	1	1	2	1	3	2	1	
Vol avec violence sans arme (autre endroit public)	Trim 3						1						
Total							1						
Vol avec violence sans arme (endr. acces. au pub.)	Trim 1				1		2						
	Trim 2		1	1									
	Trim 3								1				
	Trim 4								1		1		
	Total		1	1	1		2		2		1		



PH Autre

		2000	2013	2014	2015	2016	2017	2018	2019	2020	2021	2022	2023
Cyberharcèlement	Trim 1			3				1	4			2	1
	Trim 2		2	3	2		1	1			2		
	Trim 3			2	1	1	4		2				
	Trim 4		1		1		4	1		2			
	Total			3	8	4	1	9	3	6	2	2	2
Fraude à l'identité	Trim 1		2						2		1	1	2
	Trim 2					2	1	3					
	Trim 3				1	1	1	1		1	2	4	
	Trim 4	2	2		1	2		1		1			
	Total	2	4		2	5	2	5	2	2	2	3	5



Hemiksem

2022

FC Vol moyen de transport

	Jan	Mar	Avr	Mai	Juin	Août	Sep	Nov	Déc	Total
Vol de vélo	1	2	1	3	1	1	1	2	4	16

FC Cambriolage

	Jan	Fév	Mar	Avr	Mai	Juin	Août	Sep	Oct	Nov	Déc	Total
Cambriolage dans habitation	1	1		2	1	1	1	2	3	3	4	19
Cambriolage ds entreprise ou commerce			1	1								2
Cambriolage ds service public ou bâtiment administ									1			1
Cambriolage dans bâtiment (total)	1	1	1	3	1	1	1	2	4	3	4	22

FC Vol autre

	Jan	Fév	Mar	Avr	Mai	Juin	Juil	Août	Sep	Oct	Nov	Déc	Total
Vol à main armée								1					1
Vol avec violence sans arme	1	1							1			1	4
Vol dans ou sur un véhicule				2	3	2			1		1	1	10
Vol à l'arraché							1						1
Vol à la tire					1								1
Vol à l'étalage	2	1	1	1		2	1	1	1	1			11
Vol de métaux			1				1	1					3

Criminalité ICT

	Avr	Total
Fraude de cartes de paiements	1	1



FC Autre

	Fév	Mar	Avr	Mai	Juin	Juil	Août	Sep	Oct	Nov	Déc	Total
Violence contre les métiers d'intérêt général	2				1							3
Graffiti				1	1	1						3
Dégradation de voiture	1	3	2	3	4	1	1	2	1	8	1	27
Rixe au couteau	1									1		2

PH Violence intrafamiliale (VIF)

	Jan	Fév	Mar	Avr	Mai	Juin	Juil	Sep	Oct	Nov	Déc	Total
VIF: physique, dans le couple	2		1	2	2	2	2	2	1		1	15
VIF: physique, envers des descendants	1					1	2	1				5
VIF: physique, envers d'autres membres	1	2			1			2				6
VIF: sexuelle, dans le couple				1								1
VIF: psychique, dans le couple				1		2	1	2	1	3		10
VIF: psychique, envers des descendants						1	1	1				3
VIF: psychique, envers d'autres membres				1				1	1			3
VIF: économique, dans le couple					1							1
VIF: économique, envers d'autres membres										1		1

PH Drogues

	Jan	Fév	Déc	Total
Vente de cocaïne	2		1	3
Vente de drogues synthétiques	1			1
Production de cannabis (culture)		1		1



PH Violence dans l'espace public

	Jan	Fév	Mar	Avr	Mai	Juin	Juil	Août	Sep	Nov	Déc	Total
Violence physique (transport public)						1						1
Violence physique (voie publique)		2	1		1	3			1	1	1	10
Violence physique (autre endroit public)					1							1
Violence physique (endroit accessible au public)	1			1								2
Violence sexuelle (transport public)					1							1
Violence sexuelle (voie publique)		1			1							2
Violence sexuelle (endroit accessible au public)										1		1
Violence psychique (voie publique)	1	1	2	2	1	4	4	4	2	1		22
Violence psychique (autre endroit public)					1							1
Violence psychique (endroit accessible au public)			2			1		1				4
Vol avec violence sans arme (voie publique)		1										1

PH Autre

	Jan	Fév	Mar	Juil	Sep	Total
Cyberharcèlement	1		1			2
Fraude à l'identité		1		1	3	5



2023

FC Vol moyen de transport

	Jan	Total
Vol de vélo	3	3

FC Cambriolage

	Jan	Fév	Total
Cambriolage dans habitation	4	2	6
Cambriolage dans bâtiment (total)	4	2	6

FC Vol autre

	Jan	Fév	Mar	Total
Vol dans ou sur un véhicule	1	2		3
Vol à l'arraché			1	1
Vol à l'étalage		1		1
Vol de métaux	1			1
Vol sur les chantiers			1	1

FC Autre

	Jan	Fév	Mar	Total
Dégradation de voiture	2	3	4	9

PH Violence intrafamiliale (VIF)

	Jan	Fév	Mar	Total
VIF: physique, dans le couple	4	2	4	10
VIF: physique, envers des descendants		1	1	2
VIF: physique, envers d'autres membres	1	1	1	3
VIF: psychique, dans le couple			2	2
VIF: économique, envers des descendants	1			1



PH Violence dans l'espace public

	Jan	Fév	Mar	Total
Violence physique (voie publique)			1	1
Violence sexuelle (voie publique)	1			1
Violence psychique (voie publique)		1	3	4

PH Autre

	Jan	Fév	Mar	Total
Cyberharcèlement		1		1
Fraude à l'identité	1		1	2

STATISTIQUES POLICIERES DE CRIMINALITE

LIEU DE PERPETRATION: COMMUNE

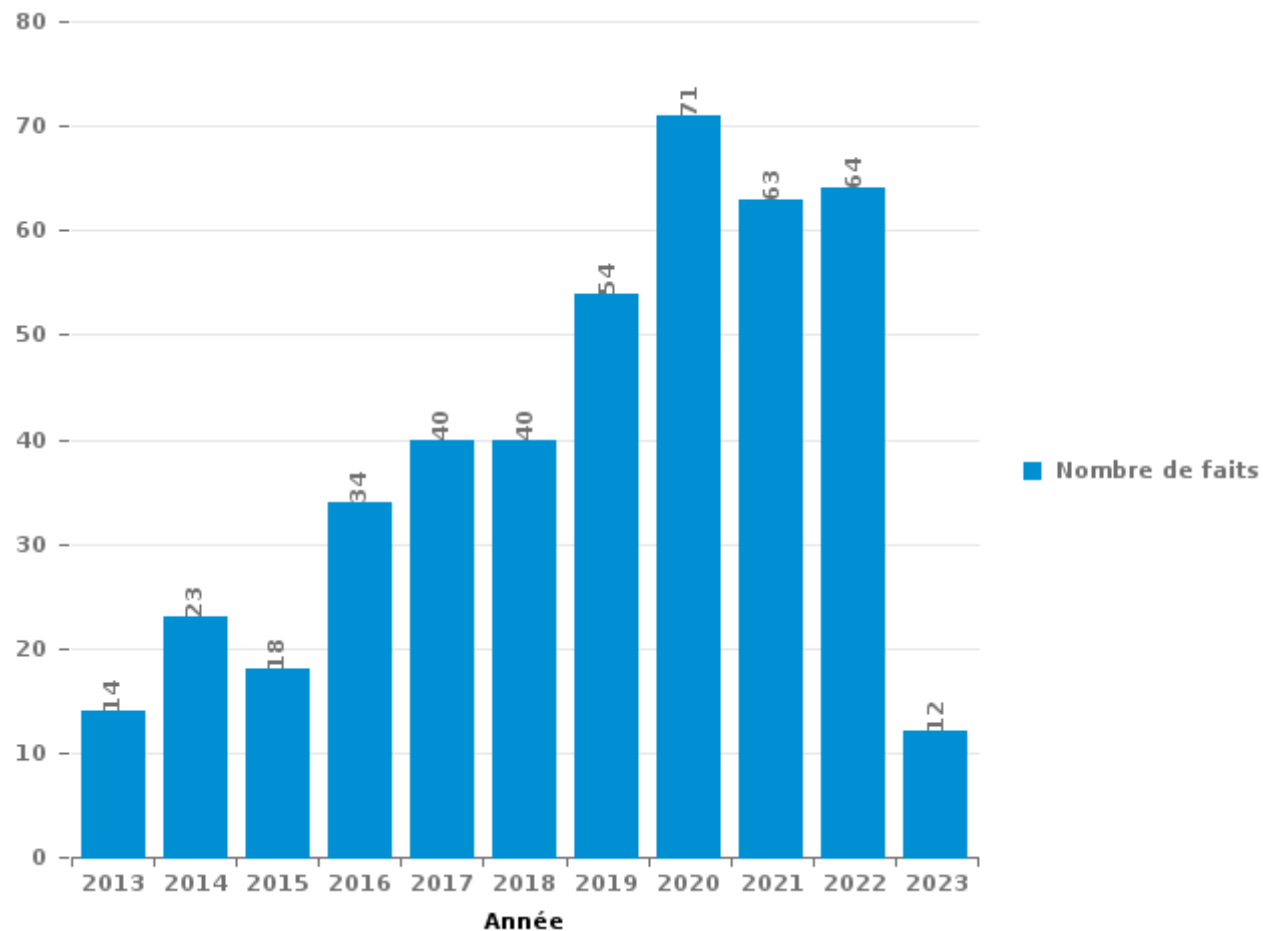
Hemiksem

PARTIE III : ICT



Hemiksem

Nombre total de délits avec un élément ICT/online, depuis 2013





Criminalité ICT/online au sens strict

Infractions (exhaustif)

	2013	2014	2015	2016	2017	2018	2019	2020	2021	2022	2023
Criminalité informatique: Faux en informatique:			1		1		1		2	2	
Criminalité informatique: Fraude informatique:	4	3	1	4	10	17	15	9	16	19	5
Criminalité informatique: Hacking:				1	3	2	2	5	2	2	
Infr. contre autres valeurs morales et sentiments: Violation de communication par particulier:		1			1						
Total:	4	4	2	5	15	19	18	14	20	23	5

Figures criminelles (à considérer spécifiquement – ne pas additionner avec d'autres éléments – risque de double comptage!)

	2013	2014	2015	2016	2017	2018	2019	2021	2022
Fraude de cartes de paiements	3	2	2	1	6	2	3	2	1
Phishing	1						3		
Skimming			1	1	1				



Criminalité ICT/online au sens large

Infractions (uniquement si code-fait existe)

	2013	2014	2015	2016	2017	2018	2019	2020	2021	2022	2023
Fraude: Escroquerie: Fraude par internet	6	10	12	24	15	16	31	55	38	35	6
Infr. contre autres valeurs morales et sentiments: Cyberlokkung (leurre de mineur par ICT):						1					
Infr. contre les moeurs: Grooming (contact par ICT avec mineur < 16 ans):									1	1	
Infr. contre les moeurs: Voyeurisme: Diffusion enregistrement nudité ou intimité				3		1				2	
Total:	6	10	12	27	15	18	31	55	39	38	6

Figures criminelles (à considérer spécifiquement – ne pas additionner avec d'autres éléments – risque de double comptage!)

	2013	2014	2015	2016	2017	2018	2019	2020	2021	2022	2023
Cyberharcèlement	3	8	4	1	9	3	6	2	2	2	1

STATISTIQUES POLICIERES DE CRIMINALITE

LIEU DE PERPETRATION: COMMUNE

Hemiksem

PARTIE IV : DESTINATION LIEU



Hemiksem

Vol et extorsion

	2000	2013	2014	2015	2016	2017	2018	2019	2020	2021	2022	2023
Voie publique	57	76	50	44	49	51	47	31	38	27	26	4
Habitation: maison	83	42	46	44	21	32	20	19	9	13	15	1
Magasin	3	12	6	7	8	10	12	8	6	10	12	2
Habitation: appartement	6	8	8	8	7	7	16	9	5	2	4	3
Inconnue	14	5	10	12	5	8	4	2	5	1	4	
Parking	1	8	12	5	6	6	7	3	5		6	2
Entreprise	5	5	13	7	8	2	2	2	5		6	1
Habitation: garage	3	6	10	9	5	4	4	3	4		5	3
Horeca	16	8	2	9	2	3	1	3	3	3	1	1
Habitation: non précisée	3	5	5	4	2	6	3	4	5	1	7	1
Habitation: dépendances	5	4	6	9	7	3		5	3	2	1	
Habitation: allée	2	3	12	5	6	5	1	4	1	3		
Autre	2	3	9	4	6	6	4	1		3		1
Culture et loisirs	3	13	5	7	1	4	1	4			1	
Infrastructure sportive	10	2	3		2		2	2		2	1	
Chantier		2	5	2		1	5	2	1	3		1
Moyen de transport: voiture	16				1	1	1	1	1	1	1	
Terrain	3	2	1	5	3	1			2	1	1	
Emplacement de vélo	7		2		1	1	1		2			
Institution d'enseignement	3	4		2	2				2			
Station de bus / métro et gare de chemin de fer	4	2	1	2		3		1				
Station essence	3	1	1		1	2	1	1		1	1	
Moyen de transport: autobus / autocar	1		2	1		2		2				1
Maison de repos			1			1			3			1
Médecin / dentiste / pharmacien		3		1			2					
Service				2	2			1		1		
Arrêt de bus / tram			1	2	1		1					
Banque / institution financière			2		1	2						
Moyen de transport: camion	3				1	1						
Service public		1		1	1			1		1		
Moyen de transport: autre			2					1		1		
Cimetière	1						1					1
Edifice religieux / lieu du culte	3											
Stade				1					1			
Aéroport		1										
Habitation: autre												1
Total	257	216	215	193	149	162	136	110	101	76	91	24

FPF/DGR/DR/BIPOL - Statistiques policières de criminalité (date de clôture: 22/09/2023)

Les données pour les années 2001 jusqu'à 2012 ne sont plus publiées mais restent disponibles sur demande auprès du service BIPOL.

Les données pour 2023 ne concernent que le 1er trimestre.



Hemiksem

Dégradation de la propriété

	2000	2013	2014	2015	2016	2017	2018	2019	2020	2021	2022	2023
Voie publique	33	42	33	39	36	44	55	39	28	35	26	10
Habitation: résidence principale	12	17	10	12	14	9	9	12	6	21	16	6
Parking	4	6	2	2	2	5	9	5	1	4	4	1
Entreprise	1	2	6	4	3		4	1	3	1	1	
Habitation: non précisée		5	1	2	3	3		2	2	1	4	
Habitation: allée		6	2		3	1		2	4		3	1
Habitation: jardin		2	2	4	5		1	2		1	4	1
Horeca	6	3	1	2	1	3	2				1	
Inconnue		2	3	2	2	1			1	6		
Habitation: garage		2	3	3	2	2	1			1		
Terrain	2			3		2		1	1	3		1
Autre		2	2	1	2		2	2			1	
Infrastructure sportive	1		2			4		1		2	2	
Culture et loisirs		2	1		3		1			1	1	
Habitation: dépendances		1		2	1					4		
Institution d'enseignement					1		2	1		1	1	
Station de bus / métro et gare de chemin de fer	4				1	1						
Moyen de transport: voiture	1				1			1		2		
Magasin	2	1		1								
Moyen de transport: autre								2	1			
Arrêt de bus / tram		1							1			
Bureau de police				2								
Chantier		2										
Edifice religieux / lieu du culte						1	1					
Habitation: résidence secondaire		1	1									
Bâtiment administratif									1			
Cimetière								1				
Eaux intérieures et maritimes				1								
Maison de repos									1			
Service					1							
Station essence											1	
Total	66	97	69	80	81	76	87	72	50	83	65	20

FPF/DGR/DRI/BIPOL - Statistiques policières de criminalité (date de clôture: 22/09/2023)
 Les données pour les années 2001 jusqu'à 2012 ne sont plus publiées mais restent disponibles sur demande auprès du service BIPOL.
 Les données pour 2023 ne concernent que le 1er trimestre.



Hemiksem

Infractions contre l'intégrité physique

	2000	2013	2014	2015	2016	2017	2018	2019	2020	2021	2022	2023
Habitation	16	39	41	45	53	53	47	60	44	37	29	19
Voie publique	12	29	18	10	23	29	15	20	11	17	14	3
Horeca	4	6	5	6	1	4	6		3	1	1	
Institution d'enseignement	2	4		1	2	1	2	1			6	
Culture et loisirs	1	4		3	2			4				
Inconnue	1	3	2	1			2	1	1	1	1	
Entreprise		1	1	1	3					2		
Moyen de transport: autobus / autocar		2			1	2					2	
Parking		1	1					2	2	1		
Terrain				2		1	1	1	2			
Autre			1			1		1	1	1	1	
Habitation: allée		1	1		1				1			
Infrastructure sportive	2						1	1				
Magasin					1		1	1				
Stade		1		1	1							
Station essence			1				2					
Arrêt de bus / tram			1							1		
Habitation: jardin					1			1				
Moyen de transport: autre					1			1				
Service public						1				1		
Station de bus / métro et gare de chemin de fer					1			1				
Banque / institution financière			1									
Maison de repos					1							
Moyen de transport: train / tram / métro								1				
Total	38	91	73	70	92	92	77	96	65	62	54	22

FPF/DGR/DR/BIPOL - Statistiques policières de criminalité (date de clôture: 22/09/2023)
 Les données pour les années 2001 jusqu'à 2012 ne sont plus publiées mais restent disponibles sur demande auprès du service BIPOL.
 Les données pour 2023 ne concernent que le 1er trimestre.

STATISTIQUES POLICIERES DE CRIMINALITE

LIEU DE PERPETRATION: COMMUNE

Hemiksem

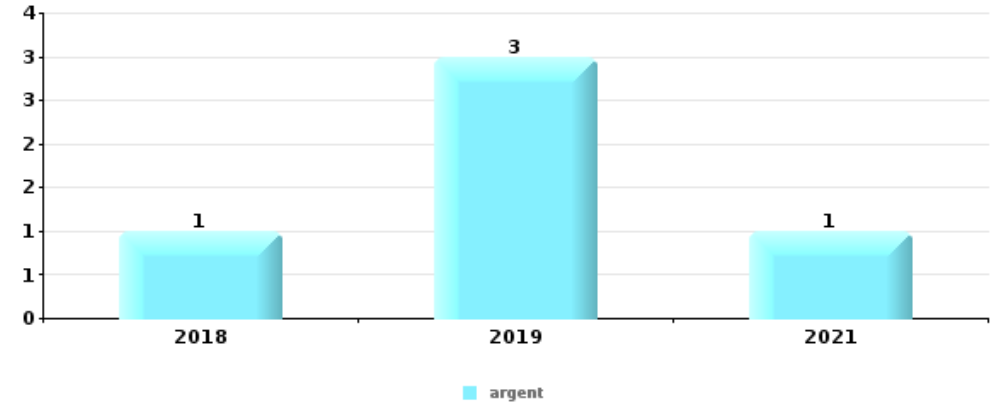
PARTIE V : OBJETS ET MOYENS DE TRANSPORT



Hemiksem

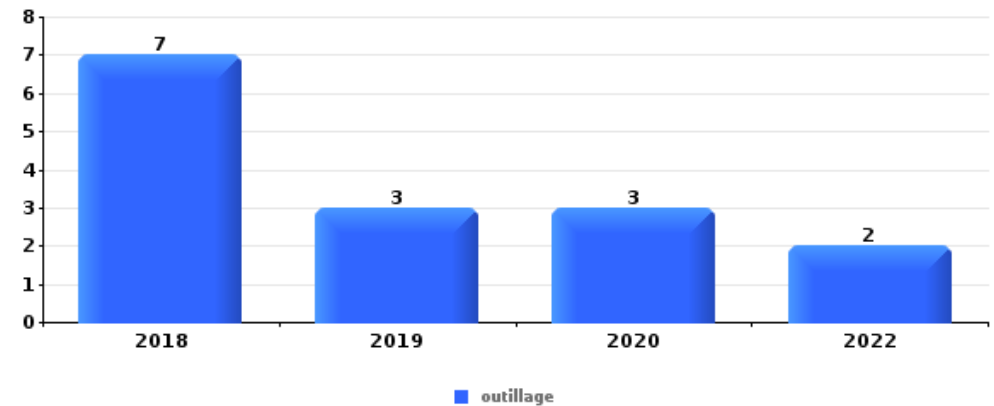
Vol à main armée

Top 5 Objets volés (sbd nombre de faits)		2018	2019	2020	2021	2022	2023
1	argent	1	3		1		
2	GSM et accessoires		1			1	
2	tabac		2				
4	alimentation		1				
4	bijouterie / montre	1					
4	carte d'identité / passeport		1				
4	clé		1				
4	outillage		1				
4	parfum / produit de beauté		1				



Vol dans ou sur un véhicule

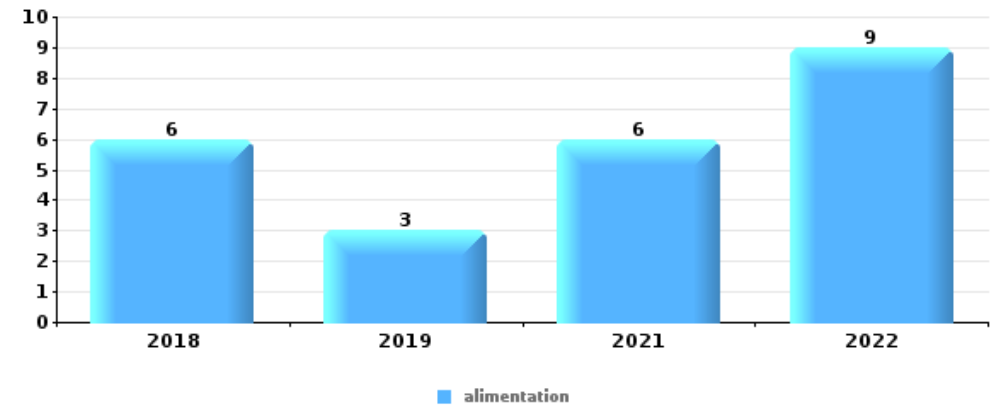
Top 5 Objets volés (sbd nombre de faits)		2018	2019	2020	2021	2022	2023
1	outillage	7	3	3		2	
2	argent		2	1	5		1
3	carte bancaire / carte de crédit			1	2		2
3	lunettes / verres de contact		2		2	1	
3	pièce de moyen de transport	2	2			1	





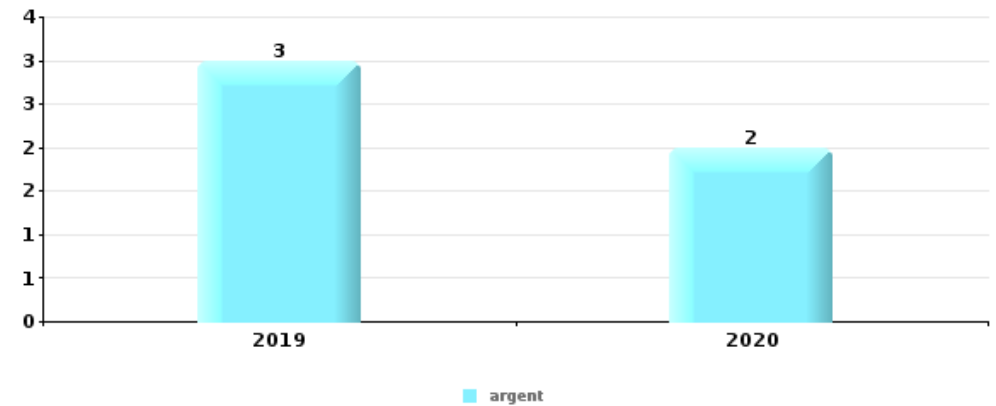
Vol à l'étalage

Top 5 Objets volés (sbd nombre de faits)		2018	2019	2020	2021	2022	2023
1	alimentation	6	3		6	9	
2	tabac	1	1	1	4	2	1
3	parfum / produit de beauté	2			1		
4	ordinateur et accessoires					1	
4	vêtement				1		



Cambrilage ds entreprise ou commerce

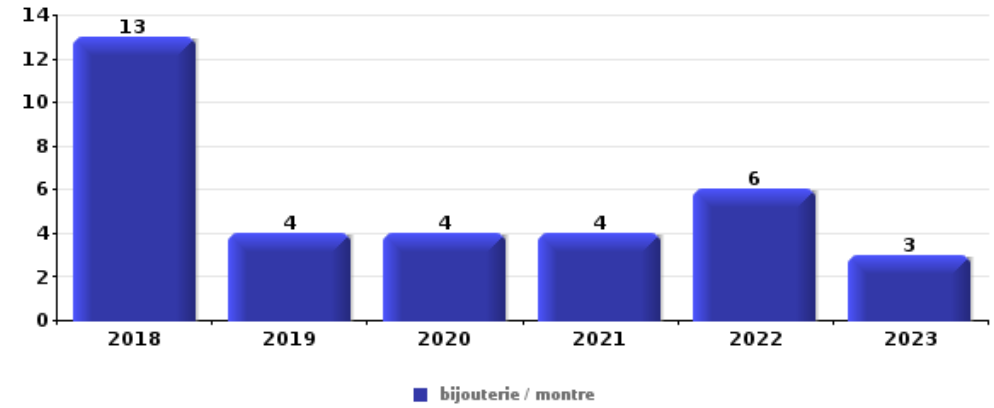
Top 5 Objets volés (sbd nombre de faits)		2018	2019	2020	2021	2022	2023
1	argent		3	2			
2	alimentation		1				
2	bijouterie / montre	1					
2	carte d'identité / passeport			1			
2	clé			1			
2	coffre-fort / coffret (argent) / caisse		1				
2	GSM et accessoires			1			
2	métaux					1	
2	multimédia		1				
2	outillage			1			
2	permis de conduire			1			
2	portefeuille			1			
2	tabac		1				





Cambriolage dans habitation

Top 5 Objets volés (sbd nombre de faits)		2018	2019	2020	2021	2022	2023
1	bijouterie / montre	13	4	4	4	6	3
2	argent	10	3	5	3	4	1
3	outillage		3	2		1	1
4	multimédia	2			1	2	
4	vêtement	1		2			2



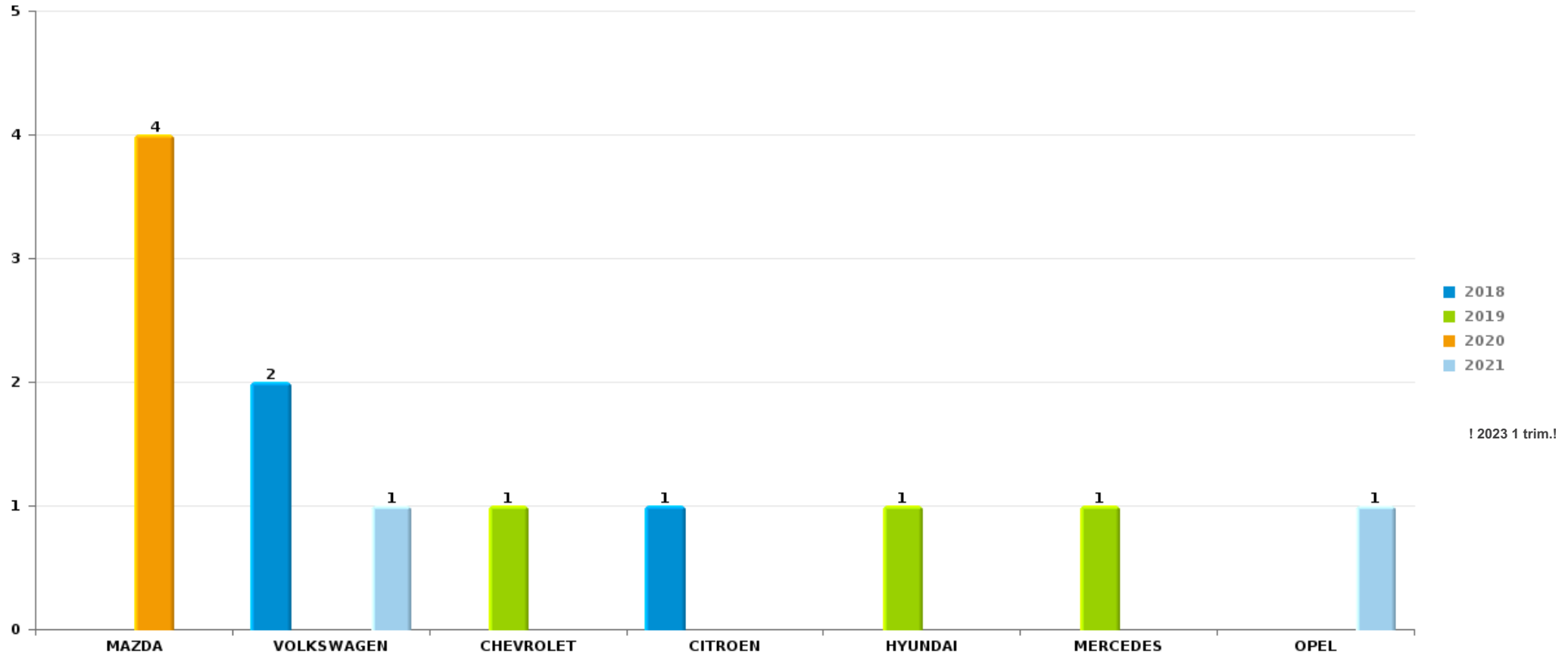
Remarque: en ce qui concerne les objets, aucun total n'est reproduit étant donné que plusieurs objets peuvent avoir été volés lors d'un même fait.



Hemiksem

Vol de voiture

Nombre de voitures volées par marque (Top 5)



STATISTIQUES POLICIERES DE CRIMINALITE

LIEU DE PERPETRATION: COMMUNE

Hemiksem

PARTIE VI : SUSPECTS



Partie 1: Niveau FAITS (comptage du nombre de faits pour lesquels un certain type de suspect est impliqué)

1.1. Nombre d'infractions selon le sexe des suspects identifiés (par catégorie principale)

Étant donné que, tant un suspect identifié masculin qu'un suspect identifié féminin peuvent être impliqués lors d'un même fait, il est possible que la somme des colonnes «Hommes» et «Femmes» soit supérieure à la valeur de la colonne «Total...» (voir également la note méthodologique)

Hemiksem

2023

Catégorie principale / Sexe	Nombre total de faits avec au moins 1 suspect	Hommes	%	Femmes	%
Infr. contre l'intégrité physique	10	6	60,0%	6	60,0%
Registre de population	9	6	66,7%	3	33,3%
Infr. contre autres valeurs morales et sentiments	6	6	100,0%		
Infr. contre la sécurité publique	5	4	80,0%	1	20,0%
Dégradation de la propriété	3	3	100,0%		
Fraude	2	2	100,0%		
Armes et explosifs	1	1	100,0%		
Autres lois spéciales	1			1	100,0%
Drogues	1	1	100,0%		
Infr. contre la foi publique	1	1	100,0%	1	100,0%
Ivresse et alcool	1	1	100,0%		
Protection de la jeunesse	1			1	100,0%
Total	41	31	75,6%	13	31,7%



1.2. Nombre d'infractions selon le sexe des suspects identifiés (par figure criminelle)

Étant donné que, tant un suspect identifié masculin qu'un suspect identifié féminin peuvent être impliqués lors d'un même fait, il est possible que la somme des colonnes «Hommes» et «Femmes» soit supérieure à la valeur de la colonne «Total...» (voir également la note méthodologique)

Hemiksem

2023

PH Violence intrafamiliale (VIF)

Figure criminelle / Sexe	Nombre total de faits avec au moins 1 suspect identifié	Hommes	%	Femmes	%
VIF: physique, dans le couple	6	5	83,3%	3	50,0%
VIF: physique, envers des descendants	2	1	50,0%	2	100,0%
VIF: physique, envers d'autres membres	3	1	33,3%	2	66,7%
VIF: psychique, dans le couple	2	1	50,0%	1	50,0%
VIF: économique, envers des descendants	1	1	100,0%		
Total	PA	PA	PA	PA	PA

PH Violence dans l'espace public

Figure criminelle / Sexe	Nombre total de faits avec au moins 1 suspect identifié	Hommes	%
Violence psychique (voie publique)	2	2	100,0%
Total	PA	PA	PA

CRIMINALITE ENREGISTREE: SUSPECTS



PH Autre

Figure criminelle / Sexe	Nombre total de faits avec au moins 1 suspect identifié	Hommes	%	Femmes	%
Cyberharcèlement	1	1	100,0%		
Fraude à l'identité	1	1	100,0%	1	100,0%
Total	PA	PA	PA	PA	PA



1.3. Nombre d'infractions selon l'âge des suspects identifiés (par catégorie principale)

Étant donné que, tant un suspect identifié mineur qu'un suspect identifié majeur peuvent être impliqués lors d'un même fait, il est possible que la somme des colonnes «Mineur» et «Majeur» soit supérieure à la valeur de la colonne «Total...» (voir également la note méthodologique)

Hemiksem

2023

Catégorie principale / Âge	Nombre total de faits avec au moins 1 suspect identifié	Mineur	%	Majeur	%
Infr. contre l'intégrité physique	10			10	100,0%
Registre de population	9			9	100,0%
Infr. contre autres valeurs morales et sentiments	6			6	100,0%
Infr. contre la sécurité publique	5			5	100,0%
Dégradation de la propriété	3			3	100,0%
Fraude	2			2	100,0%
Armes et explosifs	1			1	100,0%
Autres lois spéciales	1			1	100,0%
Drogues	1			1	100,0%
Infr. contre la foi publique	1			1	100,0%
Ivresse et alcool	1			1	100,0%
Protection de la jeunesse	1	1	100,0%		
Total	41	1	2,4%	40	97,6%



1.4. Nombre d'infractions selon l'âge des suspects identifiés (par figure criminelle)

Étant donné que, tant un suspect identifié mineur qu'un suspect identifié majeur peuvent être impliqués lors d'un même fait, il est possible que la somme des colonnes «Mineur» et «Majeur» soit supérieure à la valeur de la colonne «Total...»
(voir également la note méthodologique)

Hemiksem

2023

PH Violence intrafamiliale (VIF)

Figure criminelle / Âge	Nombre total de faits avec au moins 1 suspect identifié	Majeur	%
VIF: physique, dans le couple	6	6	100,0%
VIF: physique, envers des descendants	2	2	100,0%
VIF: physique, envers d'autres membres	3	3	100,0%
VIF: psychique, dans le couple	2	2	100,0%
VIF: économique, envers des descendants	1	1	100,0%
Total	PA	PA	PA

PH Violence dans l'espace public

Figure criminelle / Âge	Nombre total de faits avec au moins 1 suspect identifié	Majeur	%
Violence psychique (voie publique)	2	2	100,0%
Total	PA	PA	PA

PH Autre

Figure criminelle / Âge	Nombre total de faits avec au moins 1 suspect identifié	Majeur	%
Cyberharcèlement	1	1	100,0%
Fraude à l'identité	1	1	100,0%
Total	PA	PA	PA



Partie 2: Niveau SUSPECTS-FAIT (comptage du nombre de combinaisons suspect-fait)

2.1. Nombre de suspects-fait selon le sexe des suspects identifiés (TOP 5 des catégories principales)

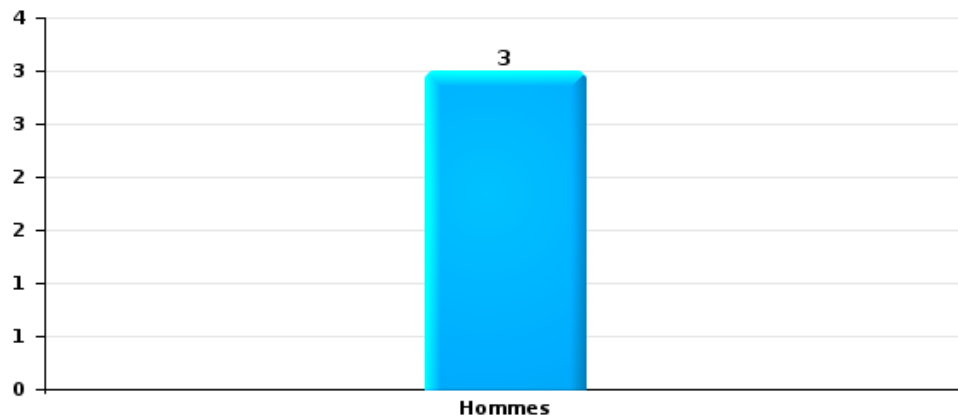
Lorsqu'un même suspect a commis plusieurs faits durant la période considérée, il est aussi comptabilisé plusieurs fois (voir également la note méthodologique)

Hemiksem

2023

Dégradation de la propriété

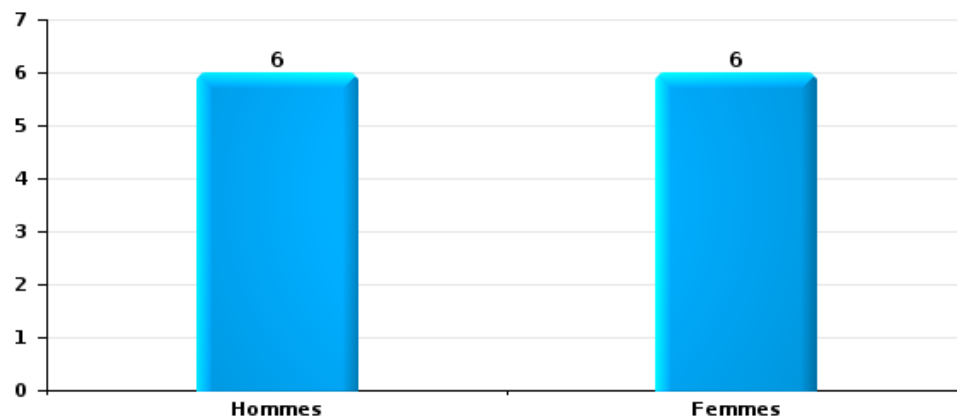
Nombre de suspects-fait selon le sexe





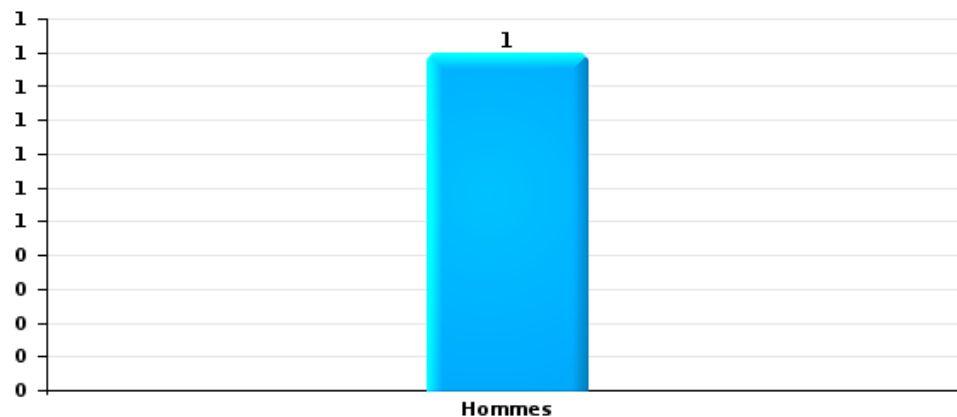
Infr. contre l'intégrité physique

Nombre de suspects-fait selon le sexe



Drogues

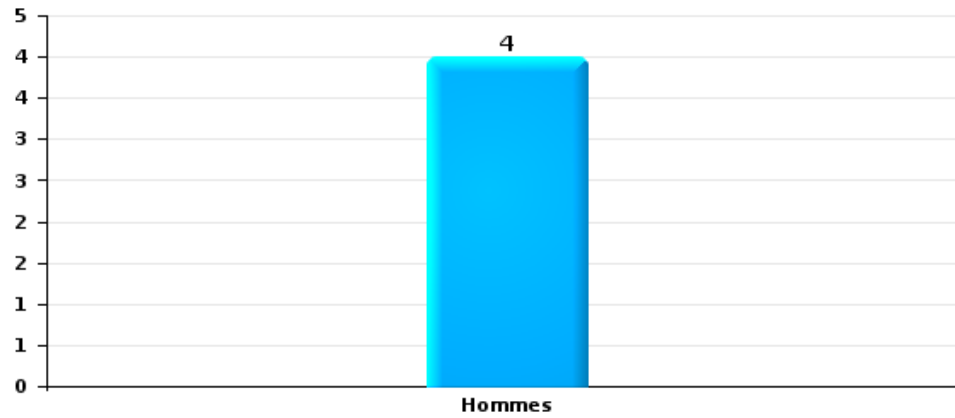
Nombre de suspects-fait selon le sexe





Fraude

Nombre de suspects-fait selon le sexe





2.2. Nombre de suspects-fait selon le sexe des suspects identifiés (TOP 5 des figures criminelles)

Lorsqu'un même suspect a commis plusieurs faits durant la période considérée, il est aussi comptabilisé plusieurs fois
(voir également la note méthodologique)

Hemiksem

2023



2.3. Nombre de suspects-fait selon l'âge des suspects identifiés (TOP 5 des catégories principales)

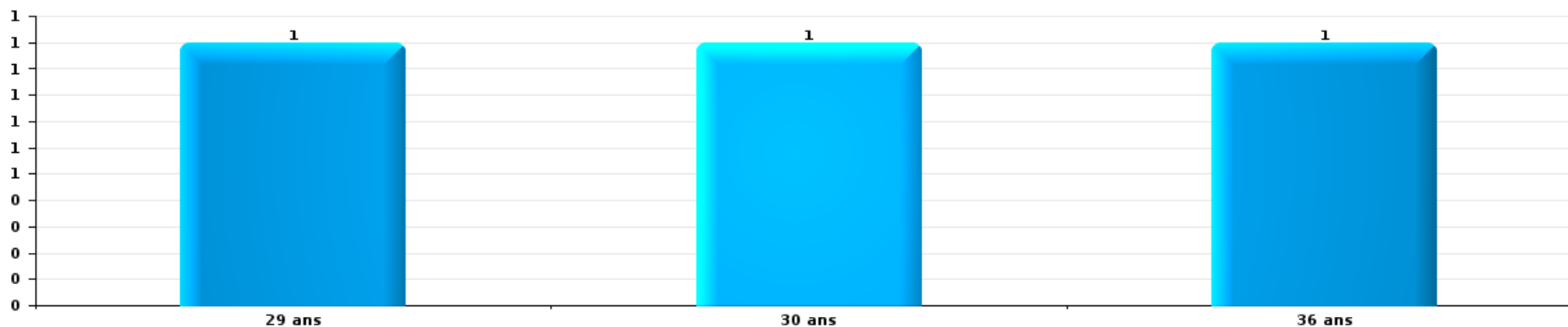
1) Lorsqu'un même suspect a commis plusieurs faits durant la période considérée, il est aussi comptabilisé plusieurs fois, qu'il ait le même âge ou non – 2) Les suspects au-dessous de 14 ans et à partir de 90 ans ne sont pas repris dans le tableau (voir également la note méthodologique)

Hemiksem

2023

Dégradation de la propriété

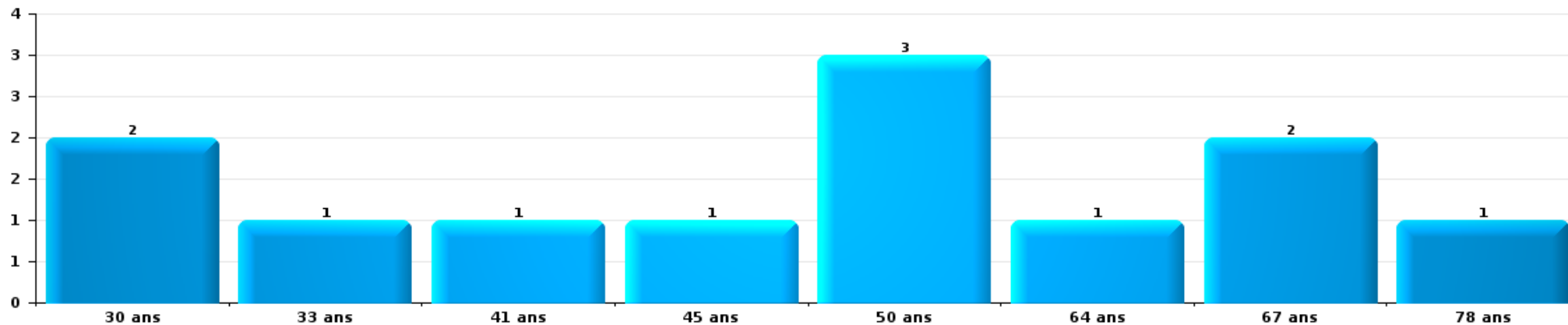
Nombre de suspects-fait par âge (chronologique)





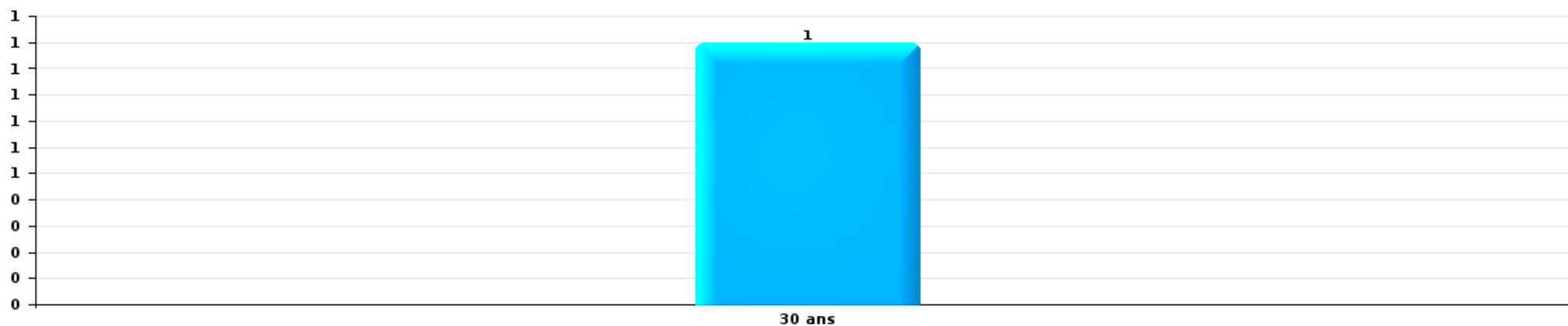
Infr. contre l'intégrité physique

Nombre de suspects-fait par âge (chronologique)



Drogues

Nombre de suspects-fait par âge (chronologique)





Fraude

Nombre de suspects-fait par âge (chronologique)





2.4. Nombre de suspects-fait selon l'âge des suspects identifiés (TOP 5 des figures criminelles)

1) Lorsqu'un même suspect a commis plusieurs faits durant la période considérée, il est aussi comptabilisé plusieurs fois, qu'il ait le même âge ou non – 2) Les suspects au-dessous de 14 ans et à partir de 90 ans ne sont pas repris dans le tableau (voir également la note méthodologique)

Hemiksem

2023

STATISTIQUES POLICIERES DE CRIMINALITE

LIEU DE PERPETRATION: COMMUNE

Hemiksem

***ANNEXE I: DETAIL PAR CATEGORIE DE DELIT
CODE PENAL***

Infraction Code pénal

Infr. contre l'intégrité physique

			2000	2013	2014	2015	2016	2017	2018	2019	2020	2021	2022	2023
Assassinat	Autres	Acc.										1		
		Tent.										1		
	Sous-total										1	1		
Meurtre	Parricide (meurtre)	Tent.				1								
	Autres	Tent.		1	1	1	2	1						
	Sous-total		1	1	2	2	1							
Torture et maltraitance	Traitement inhumain	Acc.							1					
		Sous-total							1					
Coups et/ou blessures vol. en sphère familiale	Entre partenaires ou ex-partenaires	Acc.	3	32	20	22	28	26	27	34	19	22	15	10
	Lors d'un différend familial en général	Acc.	6											
	Par les parents envers un mineur	Acc.		5	2	10	6	1	4	5	4	1	2	1
	Envers les parents	Acc.	1		3	4	1	3	2	6		5	3	2
	Envers d'autres ascendants directs ou collatéraux	Acc.		1	1		5	5	1	1	2	4		1
	Sous-total		10	38	26	36	40	35	34	46	25	32	20	14
Coups et/ou blessures vol. hors sphère familiale	Bagarres (=coups réciproques)	Acc.	5	4	10	5	14	7	9	6	10	6	8	
	Coups envers fonctionnaire de police	Acc.				1				2				
	Envers un mineur par une pers. ayant autorité	Acc.		3	1		2	3	2	3	1			2
	Envers un mineur qualité de l'auteur inconnue	Acc.	2	1	2	1	1	1	3	2	2	1	1	1
	Envers pers. vulnérable par pers. ayant autorité	Acc.				1			1	1				
	Envers un mineur par cohabitant sans rel. Autorité	Acc.										1		
	Coups envers personnel transport public	Acc.					1			1				1
	Coups envers personnel autre service public	Acc.												1
	Coups envers personnel institut d'enseignement	Acc.												1
	Non spécifié	Acc.	18	35	21	18	20	33	17	22	14	12	13	2
	Tent.							1						
Sous-total		25	43	34	26	37	46	32	37	27	20	25	5	
Abstention coupable		Acc.		1		1				1				
		Sous-total		1		1				1				
Autres infr. volontaires. c/ l'intégrité phys.	Privation de soins à enfant ou personne vulnérable	Acc.					1							
	Abandon d'enfant dans le besoin	Acc.					1							
	Administration substances nuisibles	Acc.										2		
	Entrave méchante à la circulation	Acc.										1		
	Voies de faits et violences légères	Acc.	2	7	10	3	9	8	10	9	11	5	8	2
	Sous-total		2	7	10	4	11	8	10	9	11	8	8	2
Infr. involontaires contre l'intégrité physique	Coups et/ou blessures involontaires	Acc.	1	1	2	1	2	2		3			1	
		Acc.									1	1		1
	Morsure de chien	Acc.												
Sous-total		1	1	2	1	2	2		3	1	1	1	1	

Infr. contre l'intégrité physique

			2000	2013	2014	2015	2016	2017	2018	2019	2020	2021	2022	2023
		Total	38	91	73	70	92	92	77	96	65	62	54	22

Infr. contre la liberté individuelle

		2000	2013	2014	2015	2016	2017	2018	2019	2020	2021	2022	2023
Enlèvement de mineur ou personne vulnérable	Autre enlèvement	Tent.			1				1				
		Sous-total			1				1				
Détenion par un particulier		Acc.	2	1		1				1		1	
		Tent.					1						
		Sous-total	2	1		1	1			1		1	
		Total	2	1	1	1	1		1	1		1	

Infr. contre les mœurs

			2000	2013	2014	2015	2016	2017	2018	2019	2020	2021	2022	2023
Viol n'ayant pas causé la mort	Victime < 10a	Acc.	1				1		1		3			
	Victime 10a - 14a	Acc.			1	1		1		1	1			
	Victime 14a - 16a	Acc.			1			1		2				
	Victime 16a - 18a	Acc.					1		1	1				
		Tent.								1				
	Victime majeure	Acc.		1		2			1	1		1	1	
	Sous-total		1	1	2	3	2	2	4	5	4	1	1	
Viol n'ayant pas causé la mort (nvCPS)	Victime < 16a	Acc.											2	
	Victime 16a - 18a	Acc.											1	
	Victime majeure	Acc.								1			1	
	Sous-total									1			4	
Attentat à la pudeur avec violence / menace	Victime < 16a	Acc.				1		1						
	Victime 16a - 18a	Acc.						1	1					
	Victime majeure	Acc.								1				
	Sous-total				2	2	2	1	1	1				
Attentat à la pudeur sans violence / menace	Victime < 16a	Acc.	1	2	3	3	1	2		1	3	2	1	
	Victime 16a - 18a	Acc.			2		2		1	2			1	
	Victime âge inconnu	Acc.		1				3	2	1				
	Sous-total	1	3	5	3	3	5	3	4	3	3	2	2	
Attentat à la pudeur non spécifié		Acc.			1									
	Sous-total			1										
Atteinte intégrité sexuelle sans mort (nvCPS)	Victime < 16a	Acc.											2	
	Victime majeure	Acc.												1
	Sous-total												2	1
Pornographie infantile	Détention	Acc.		5	1	1		2	2		2		1	
	Distribution	Acc.		6	1	1	1			2	3	6		
	Non spécifié	Acc.		1										
	Sous-total			12	2	2	1	2	2	2	5	6	1	
Incitation à la débauche	Victime mineure	Acc.		1			1		1		1	3		
	Age victime inconnu	Acc.							1	1				
	Sous-total			1			1		2	1	1	3		
Exploitation de la débauche d'autrui	Victime mineure	Acc.		1										
	Sous-total			1										
Outrage public aux bonnes mœurs	Actions (exhibitionnisme, etc.)	Acc.	1	1		1	2				4	2	1	
	Ecrits, images, objets	Acc.	1		1	1	2				1		2	
	Obscénités en public	Acc.									1			
	Sous-total		2	3	2	2	4				6	2	3	
Infract. par délinquant sexuel à décision Justice		Acc.											1	
	Sous-total												1	

Infr. contre les mœurs

			2000	2013	2014	2015	2016	2017	2018	2019	2020	2021	2022	2023
Voyeurisme	Observation/enregistrement de nudité ou intimité	Acc.								1		1	2	
	Diffusion enregistrement nudité ou intimité	Acc.				3		1					2	
		Sous-total				3		1	1			1	4	
Voyeurisme direct (nvCPS)	Victime majeure	Acc.											1	
		Sous-total											1	
Avortement sans permission de la femme	Non spécifié	Acc.				1								
		Sous-total				1								
Grooming (contact par ICT avec mineur < 16 ans)		Acc.										1	1	
		Sous-total										1	1	
		Total	4	21	12	13	15	16	14	15	19	16	20	1

Infr. contre autres valeurs morales et sentiments

		2000	2013	2014	2015	2016	2017	2018	2019	2020	2021	2022	2023	
Harcèlement	Acc.	1	16	19	12	13	25	21	30	10	16	23	8	
	Sous-total	1	16	19	12	13	25	21	30	10	16	23	8	
Violation du secret professionnel	Acc.							1			1			
	Sous-total							1			1			
Atteinte à l'honneur	Calomnie et diffamation	3	2	2	5	3	5	3	5	4	6	5		
	Imputation calomnieuse	1					1							
	Injures (Délit)	2	1	1		1	2		3	2	1			
	Sous-total	6	3	3	5	4	8	3	8	6	7	5		
Vie privée	Violation de domicile par un particulier	2		4	4	5		1	2			3	2	
	Violation du secret des lettres			1			1		1			1		
	Sous-total	2		5	4	5	1	1	3			4	2	
Tapage nocturne	Acc.		2	6	2	2	2	3	2	3		1		
	Sous-total		2	6	2	2	2	3	2	3		1		
Violation de communication par particulier	Acc.			1			1							
	Sous-total			1			1							
Vie privée mœurs: publication identité victime	Acc.									1				
	Sous-total									1				
Cyberlokkking (leurre de mineur par ICT)	Acc.							1						
	Sous-total							1						
		Total	9	21	34	23	24	37	30	43	20	24	33	10

Infr. relative au statut juridique de l'enfant

			2000	2013	2014	2015	2016	2017	2018	2019	2020	2021	2022	2023
Non-représentation d'enfants	Par les parents	Acc.						1		1				
	Par une personne qui en a la charge	Acc.				1								
		Sous-total				1	1	1	1	1				
		Total				1	1	1	1	1				

Vol et extorsion

			2000	2013	2014	2015	2016	2017	2018	2019	2020	2021	2022	2023	
Vol avec circ. aggr.	Avec violence	Acc.	2	5	1	3	1	5	2	5		1	1		
		Tent.			2	1		1	1						
	Sans violence	Acc.	31	53	75	57	54	44	45	28	30	11	23		8
		Tent.	14	41	32	31	22	29	29	20	11	12	11		1
Sous-total			47	99	108	93	78	78	77	54	41	24	35	9	
Vol sans circ. aggr.	Avec violence	Acc.		3	3	2	1		1	2	3	4	1		
		Tent.		2	1						1				
	Sans violence, Vol à la tire	Acc.	2	11	7	11	5	5	3	5	4		1		
		Acc.											1		
	Sans violence, Vol d'usage	Acc.		4	1	1	5	1	1	2	1	2			1
		Tent.			1										
	Sans violence	Acc.	96	90	90	81	58	69	45	43	47	44	49		14
Tent.		2	3	1	2	1	4	6	3	3	1	1			
Sous-total			100	113	104	97	70	79	56	55	59	51	53	15	
Vol non spécifié		Acc.	73		2	1	1		1						
		Tent.	36												
	Sous-total	109		2	1	1		1							
Extorsion		Acc.		4	1	2		4		1	1	1	2		
		Tent.					1	2					1		
	Sous-total		4	1	2		5	2	1	1	1	3			
Fabrication de fausses clefs		Acc.	1												
		Sous-total	1												
Total			257	216	215	193	149	162	136	110	101	76	91	24	

Fraude

		2000	2013	2014	2015	2016	2017	2018	2019	2020	2021	2022	2023
Blanchiment d'argent	Acc.			2					5	5	6	3	1
	Sous-total			2					5	5	6	3	1
Recel	Recel simple	Acc.			3	1						1	
	Recel qualifié	Acc.								1			
	Non spécifié	Acc.											
	Sous-total	2			3	1				1		1	
Grivèlerie	Boissons et aliments	Acc.							1				
	Voiture de location	Acc.	1	1	4		2	3	4		1	1	
	Sous-total	1	1	1	4		2	3	5		1	1	
Détournement et destruction frauduleuse	Cel frauduleux	Acc.	20	27	11	1	3	2	3	1	1	1	
	Non spécifié	Acc.											
	Sous-total	10	20	27	11	1	3	2	3	1	1	1	
Escroquerie	Fraude par internet	Acc.	6	9	11	22	12	14	30	55	37	34	6
		Tent.		1	1	2	3	2	1		1	1	
	Escroquerie sans internet	Acc.	7	4	2	13	5	2	3	3	6	6	1
		Tent.				1				1		1	
	Non spécifié	Acc.											
	Sous-total	1	13	14	14	38	20	18	34	59	44	42	7
Abus de confiance et infr. apparentées	Abus de confiance	Acc.	6	6	5	5	7	4	4	4	1	3	
	Abus des faiblesses	Acc.		1	1								
	Sous-total	16	6	7	6	5	7	4	4	4	1	3	
Infr. liées à l'insolvabilité	Par le débiteur	Acc.	1	1		1	2	1	2		3	1	1
		Sous-total	1	1		1	2	1	2		3	1	1
Chèques sans provision	Acc.	1											
	Sous-total	1											
	Total	31	41	52	38	46	34	28	53	70	56	52	9

Dégradation de la propriété

			2000	2013	2014	2015	2016	2017	2018	2019	2020	2021	2022	2023
Incendie volontaire	Dans lieu habité (de nuit)	Acc.			1	1								
	Dans un autre lieu (de jour)	Acc.				3	4	2	1	2	1		1	
	Dans un autre lieu (de nuit)	Acc.		1	3	1	2				1			
	Dans un autre lieu (moment indéterminé)	Acc.		1										
		Sous-total		2	4	5	6	2	1	2	2		1	
Incendie involontaire		Acc.	1	4	2	4	7		3	4	4	4	2	
		Sous-total	1	4	2	4	7		3	4	4	4	2	
Destruction, dénaturation, dégradation	Avec circ. aggr.	Acc.		3				1					1	1
	Destruction de biens agricoles	Acc.											1	
	Non spécifié	Acc.	34											
		Sous-total	34	3				1					2	1
Vandalisme	Sur véhicules	Acc.	9	51	35	42	36	45	60	48	31	40	31	9
	Sur autres biens mobiliers	Acc.	18	10	8	5	14	6	8	3		5	6	1
	Graffitis	Acc.	1	4		5	2		1				3	
	Autres détériorations sur biens immobiliers	Acc.	2	23	17	18	16	21	13	12	13	30	19	10
	Dégradation de clôture	Acc.	1		3	1			1	1	3		2	2
		Sous-total	31	88	63	71	68	73	83	66	44	77	61	20
		Total	66	97	69	80	81	76	87	72	50	83	65	20

Infr. contre la sécurité publique

			2000	2013	2014	2015	2016	2017	2018	2019	2020	2021	2022	2023
Organisation criminelle	Acc.			2									1	
	Sous-total			2									1	
Association de malfaiteurs	Acc.			3				1	2	2		3		
	Sous-total			3				1	2	2		3		
Evasion de prisonniers	Non-respect surveillance électronique	Acc.			1			1	1	1		1	3	
	Non spécifié	Acc.				1								
	Sous-total				1	1		1	1	1		1	3	
Recel	Recel de criminel	Acc.							1					
	Sous-total								1					
Menaces	Menace d'attentat	Acc.				1						2		
	Verbales	Acc.	4	18	10	5	9	13	10	6	11	10	14	2
	Ecrites	Acc.		11	5	8	2	6	4	8	3	5	3	1
	Par gestes, emblèmes	Acc.	2	8	4	4	7	8	9	10	2	6	5	3
	Alerte à la bombe	Acc.		1										
	Non spécifié	Acc.	3											
	Sous-total		9	38	19	18	18	27	23	24	16	23	22	6
	Total		9	43	20	19	18	29	27	27	16	27	26	6

Infr. contre l'autorité publique

		2000	2013	2014	2015	2016	2017	2018	2019	2020	2021	2022	2023
Violence c/ personnes investies autorité publique	Acc.				1		1	1					
	Sous-total				1		1	1					
Rébellion	Rébellion armée	Acc.		1	1		1						1
	Rébellion non armée	Acc.	3	2	5	1	1	3	4	1	1	2	
	Non spécifié	Acc.											
	Sous-total	3	3	3	6	1	2	3	4	1	1	3	
Outrages	Acc.							1		1		4	
	Sous-total							1		1		4	
Autres infractions	Bris de scellés	Acc.	1		1								
	Sous-total		1		1								
	Total	3	4	3	8	1	3	5	4	2	1	7	

Infr. contre la foi publique

			2000	2013	2014	2015	2016	2017	2018	2019	2020	2021	2022	2023
Faux en écritures	Faux en écritures	Acc.	3	2	1		6	3	4	1		5	3	
	Usage de faux en écrit. et écrit. falsifiées	Acc.		3		1	1	1						
		Sous-total	3	5	1	1	7	4	4	1		5	3	
Usurpation	De fonctions	Acc.									1	1		
	De nom	Acc.	1	2		1	4	2	5	1		3	5	2
		Sous-total	1	2		1	4	2	5	1	1	4	5	2
Contrefaçon / falsification	Contrefaçon	Acc.											1	
	Falsification	Acc.				2							1	
		Sous-total				2							2	
Fausses monnaies	Emission	Acc.		1			1		1		1	1		
		Tent.					1							
		Sous-total		1			2		1		1	1		
Faux en justice	Fausses déclarations	Acc.							1					
		Sous-total							1					
Total			4	8	1	2	15	6	11	2	2	10	10	2



Hemiksem

Infraction Code pénal

Infr. contre la famille

	2000	2013	2014	2015	2016	2017	2018	2019	2020	2021	2022	2023
Abandon de famille			2			1			1			
Acc.												
Sous-total			2			1			1			
Refus du droit aux relations personnelles	12	11	4	4	12	8	8	8	11	17	5	
Acc.	12	11	4	4	12	8	8	8	11	17	5	
Sous-total	12	11	4	4	12	8	8	8	11	17	5	
Non-acquittement pension alimentaire	1		2		3	3	3	1				
Acc.	1		2		3	3	3	1				
Sous-total	1		2		3	3	3	1				
Non spécifié						1						
Acc.						1						
Sous-total						1						
Total	13	11	8	4	15	13	11	9	12	17	5	

Criminalité informatique

	2000	2013	2014	2015	2016	2017	2018	2019	2020	2021	2022	2023
Hacking					1	3	2	2	5	2	2	
Acc.					1	3	2	2	5	2	2	
Sous-total					1	3	2	2	5	2	2	
Faux en informatique				1		1		1		2	2	
Acc.				1		1		1		2	2	
Sous-total				1		1		1		2	2	
Fraude informatique		4	3	1	4	10	15	15	9	16	18	5
Acc.		4	3	1	4	10	15	15	9	16	18	5
Tent.							2				1	
Sous-total		4	3	1	4	10	17	15	9	16	19	5
Total		4	3	2	5	14	19	18	14	20	23	5

Exercice illégal de l'autorité publique

	2000	2013	2014	2015	2016	2017	2018	2019	2020	2021	2022	2023
Usurpation de pouvoir		1										
Acc.		1										
Sous-total		1										
Total		1										



Contravention Code pénal

		2000	2013	2014	2015	2016	2017	2018	2019	2020	2021	2022	2023
Injures (Contravention)	Acc.	3											
	Sous-total	3											
Autres contraventions CP	Acc.	1											
	Sous-total	1											
Total		4											

STATISTIQUES POLICIERES DE CRIMINALITE

LIEU DE PERPETRATION: COMMUNE

Hemiksem

***ANNEXE II: DETAIL PAR CATEGORIE DE DELIT
LOIS SPECIALES***



Hemiksem

Infraction Lois spéciales

Drogues

			2000	2013	2014	2015	2016	2017	2018	2019	2020	2021	2022	2023
Détention		Acc.	9	11	4	9	6	15	14	9	22	32	9	2
		Sous-total	9	11	4	9	6	15	14	9	22	32	9	2
Usage	Usage en groupe	Acc.	2											
	Usage individuel	Acc.	6											
	Faciliter l'usage	Acc.			2									
	Désordre, scandale ou danger dans un espace public	Acc.										1		
	Non spécifié	Acc.	1											
		Sous-total	9		2							1		
Importation et exportation		Acc.	5		2							1		
		Sous-total	5		2							1		
Fabrication		Acc.		3		1	2			3	5	2	2	
		Sous-total		3		1	2			3	5	2	2	
Commerce		Acc.	1	2	5	2	2	2	3	5	3	10	4	
		Sous-total	1	2	5	2	2	2	3	5	3	10	4	
Autres		Acc.		1		1		2	1		1	1	1	
		Sous-total		1		1		2	1		1	1	1	
		Total	24	17	13	13	10	19	18	17	31	47	16	2



Législation sur les étrangers

			2000	2013	2014	2015	2016	2017	2018	2019	2020	2021	2022	2023	
Transmigration illégale	Mariages simulés/blancs sans récompense/contrainte	Acc.			1	1		1					2		
		Tent.			1			1					1	1	
	Cohab. légale de complais. sans récompense/contr.	Acc.											1		
		Tent.										1	1		
	Accès au territoire	Acc.	1		1	2		1	1	1			1		
	Séjour	Acc.	1	2	3	2		2	3	3		2		1	
	Inscription au registre des étrangers	Acc.		1	4			8	3			1	1	1	
Reconnaissance fraudul. sans récompense/contrainte	Acc.									1	2		1		
		Sous-total	2	3	10	5		13	7	5	6	5	6		
Mariages simulés/blancs avec récompense/contrainte	Se faire rétribuer	Acc.										1			
		Sous-total											1		
Trafic d'êtres humains		Acc.						1							
		Sous-total					1								
Aide au séjour illégal		Acc.											1		
		Sous-total												1	
Autres		Acc.			1										
		Sous-total			1										
		Total	2	3	10	6		14	7	5	6	6	7		



Environnement

			2000	2013	2014	2015	2016	2017	2018	2019	2020	2021	2022	2023
Déchets	Déchets par professionnel	Acc.			1		1				1	1		
	Déchets par particulier	Acc.		3	3	1	1	3				1	2	
	Déchets par personne indéterminée	Acc.	3											
	Déchets: permis/autorisation	Acc.								1				
	Sous-total		3	3	4	1	2	3		1	1	2	2	
Autres que déchets	Urbanisme	Acc.	3	13	3	6	2	2	2	1	1	2	1	
	Permis d'environnement	Acc.				1					1			
	Bruit	Acc.			1									
	Pollution de l'eau	Acc.			1				1					
	Pollution de l'air	Acc.										1		
	Pollution du sol	Acc.			1									
	Sous-total		3	13	6	6	3	2	3	1	2	3	1	
Biodiversité / Faune et flore	Bien-être animal	Acc.	2	1	1	1		2	2	1	4	4	2	1
	Destruction d'animaux	Acc.				1				1	1			
	Sous-total		2	1	1	2		2	2	2	5	4	2	1
	Total		8	17	11	9	5	7	5	4	8	9	5	1

Armes et explosifs

			2000	2013	2014	2015	2016	2017	2018	2019	2020	2021	2022	2023
Détention illégale	Arme à feu	Acc.			2	1	1			2	2	1		
	Arme blanche ou non à feu	Acc.		3	2	6	6	1		4	1	3	1	
	Munition	Acc.			1						1	3		
	Non spécifié	Acc.	2											1
	Sous-total		2	3	5	7	7	1		6	4	7	1	1
Port / transport illégal	Arme à feu	Acc.				1	1			1		1		
	Arme blanche ou non à feu	Acc.		4	2	3	3	4	1	4	1	5	5	
	Munition	Acc.				1				1				
	Sous-total			4	2	5	4	4	1	6	1	6	5	
Commerce illégal	Arme blanche ou non à feu	Acc.						1						
		Sous-total						1						
Fabrication / réparation illégale	Munition	Acc.										1		
		Sous-total										1		
	Total		2	7	7	12	11	6	1	12	5	14	6	1



Protection de la personne

			2000	2013	2014	2015	2016	2017	2018	2019	2020	2021	2022	2023
Discrimination	Racisme et xénophobie	Acc.	1	1		1		3	2	2	4	1	1	
	Fondée sur le handicap	Acc.										1		
		Sous-total	1	1		1		3	2	2	4	2	1	
Droits d'auteur		Acc.									1			
		Sous-total									1			
Protection de la vie privée		Acc.	4		1	1				5		2		
		Sous-total	4		1	1				5		2		
Caméras de surveillance		Acc.						1				4		
		Sous-total						1				4		
Droit à l'image		Acc.				1			1				1	
		Sous-total				1			1				1	
		Total	5	1	1	3		4	3	7	5	8	2	



Hemiksem

Infraction Lois spéciales

Hormones et dopage

		2000	2013	2014	2015	2016	2017	2018	2019	2020	2021	2022	2023
Détention	Acc.			2	2	1				1	1		
	Sous-total:			2	2	1				1	1		
	Total:			2	2	1				1	1		

Protection de la jeunesse

		2000	2013	2014	2015	2016	2017	2018	2019	2020	2021	2022	2023
Législation sur l'obligation scolaire	Acc.		1	2	1	2							1
	Sous-total:		1	2	1	2							1
Législation sur la protection de la jeunesse	Acc.		10	5	14	19	21	13	24	17	12	23	7
	Sous-total:		10	5	14	19	21	13	24	17	12	23	7
Non spécifié	Acc.		1										
	Sous-total:		1										
	Total:		12	7	15	21	21	13	24	17	12	23	8

Code pénal social

		2000	2013	2014	2015	2016	2017	2018	2019	2020	2021	2022	2023
Harcèlement au travail	Acc.						1						
	Sous-total:						1						
Fraude sociale aux cotisations (travail au noir)	Acc.			1	1	1	1	2	1	2			
	Sous-total:			1	1	1	1	2	1	2			
Infr. contre foi publique en droit pénal social	Acc.									1			
	Sous-total:									1			
Autres	Acc.					1	1		1	1			
	Sous-total:					1	1		1	1			
	Total:			1	1	2	3	2	2	4			



Ivresse et alcool

		2000	2013	2014	2015	2016	2017	2018	2019	2020	2021	2022	2023
Ivresse publique	Acc.	2	10	3	12	16	12	17	11	10	7	8	1
	Sous-total:	2	10	3	12	16	12	17	11	10	7	8	1
	Total:	2	10	3	12	16	12	17	11	10	7	8	1

Registre de population

		2000	2013	2014	2015	2016	2017	2018	2019	2020	2021	2022	2023
	Acc.	13	33	23	31	14	32	23	14	11	39	45	9
	Sous-total:	13	33	23	31	14	32	23	14	11	39	45	9
	Total:	13	33	23	31	14	32	23	14	11	39	45	9

Carte d'identité

		2000	2013	2014	2015	2016	2017	2018	2019	2020	2021	2022	2023
Pas en possession	Acc.				2			1			2	1	
	Tent.						1						
	Sous-total:				2		1	1			2	1	
Refus de présentation	Acc.		1									1	
	Sous-total:		1									1	
Non spécifié	Acc.		1	1	1				1				
	Sous-total:		1	1	1				1				
	Total:		2	1	3		1	1	1		2	2	



Santé publique

		2000	2013	2014	2015	2016	2017	2018	2019	2020	2021	2022	2023
Art de guérir, art infirmier, etc.	Acc.		1										
	Sous-total:		1										
Interdiction de fumer	Acc.			2	1								
	Sous-total:			2	1								
Refus ou négligence respect mesures	Acc.									63	9		
	Sous-total:									63	9		
Non spécifié	Acc.									1			
	Sous-total:									1			
Autres	Acc.									11			
	Sous-total:									11			
	Total:		1	2	1					75	9		



Travail

		2000	2013	2014	2015	2016	2017	2018	2019	2020	2021	2022	2023
Règlement général protection du travail	Acc.	1											
	Sous-total:	1											
Commerce ambulant	Acc.		1		1								
	Sous-total:		1		1								
Protection professions libérales et intellec.	Acc.		1										
	Sous-total:		1										
Marine marchande / travail portuaire	Acc.	1											
	Sous-total:	1											
Fraude sociale aux cotisations (travail au noir)	Acc.					1							
	Sous-total:					1							
Accès à l'exercice d'une profession	Acc.			1									
	Sous-total:			1									
Repos hebdomadaire obligatoire	Acc.						1						
	Sous-total:						1						
	Total:	2	2	1	1	1	1						

Protection des revenus publics

		2000	2013	2014	2015	2016	2017	2018	2019	2020	2021	2022	2023
Fraude TVA	Acc.						1	2					
	Sous-total:						1	2					
Fraude fiscale - impôts sur le revenu	Acc.				1		1	2					
	Sous-total:				1		1	2					
	Total:				1		2	4					



Législation économique

		2000	2013	2014	2015	2016	2017	2018	2019	2020	2021	2022	2023
Sociétés	Acc.		1		1				1	1		3	
	Sous-total:		1		1				1	1		3	
Accès / organisation économie	Acc.							1					
	Sous-total:							1					
Autres	Acc.			1	4		4	3		1			
	Sous-total:			1	4		4	3		1			
	Total:		1	1	5		4	4	1	2		3	

Pratiques commerciales

		2000	2013	2014	2015	2016	2017	2018	2019	2020	2021	2022	2023
Pratiques du marché et protection du consommateur	Acc.	2											
	Sous-total:	2											
Autres	Acc.						1				1		
	Sous-total:						1				1		
	Total:	2					1				1		

Autres lois spéciales

		2000	2013	2014	2015	2016	2017	2018	2019	2020	2021	2022	2023
Transport	Acc.			2	2				2	1			
	Sous-total:			2	2				2	1			
Infr. dans le secteur audiovisuel	Acc.	1											
	Sous-total:	1											
Dégradation involontaire câbles télécommunication	Acc.				2					1	2	4	
	Sous-total:				2					1	2	4	
Infractions Loi police chemins de fer	Acc.									1	1	1	1
	Sous-total:									1	1	1	1
Autres	Acc.			1						1		3	
	Sous-total:			1						1		3	
	Total:	1		3	4				2	4	3	8	1



STATISTIQUES POLICIERES DE CRIMINALITE

LIEU DE PERPETRATION: COMMUNE

Hemiksem

***ANNEXE III: DETAIL
FIGURES CRIMINELLES / PHENOMENES***



Hemiksem

FC Vol moyen de transport

		2000	2013	2014	2015	2016	2017	2018	2019	2020	2021	2022	2023
Vol de voiture	Acc.	14	7	5	5	5	4	2	3	3	2		
	Tent.	2			1	1	1		1				
	Total	16	7	5	6	6	5	2	4	3	2		
Vol de moto	Acc.	1	1	2		1	1		2				
	Total	1	1	2		1	1		2				
Carjacking	Tent.								1				
	Total								1				
Vol dans les garages	Acc.	2	1										
	Total	2	1										
Vol de vélomoteur	Acc.	17	2	4	1	1	2	2	2	1	3		
	Tent.				1		1		1				
	Total	17	2	4	2	1	3	2	3	1	3		
Vol de vélo	Acc.	36	43	37	40	25	19	12	11	22	8	16	3
	Tent.	1	1					1		1			
	Total	37	44	37	40	25	19	13	11	23	8	16	3



FC Cambriolage

		2000	2013	2014	2015	2016	2017	2018	2019	2020	2021	2022	2023
Cambriolage dans habitation	Acc.	46	28	28	26	13	12	22	12	13	5	15	5
	Tent.	37	19	23	23	13	19	15	12	5	6	4	1
	Total	83	47	51	49	26	31	37	24	18	11	19	6
Cambriolage ds entreprise ou commerce	Acc.	11	7	7	8	6	1	1	5	4		1	
	Tent.	2	6	3	4	2	1	1	3	2	2	1	
	Total	13	13	10	12	8	2	2	8	6	2	2	
Cambriolage ds service public ou bâtiment administ	Acc.	3	4	3					1	1			
	Tent.		2	1		1			1	1		1	
	Total	3	6	4		1			2	2		1	
Cambriolage dans bâtiment (total)	Acc.	57	38	38	34	19	13	23	18	18	5	16	5
	Tent.	39	27	27	27	16	20	16	16	8	8	6	1
	Total	96	65	65	61	35	33	39	34	26	13	22	6

FC Vol autre

		2000	2013	2014	2015	2016	2017	2018	2019	2020	2021	2022	2023
Vol à main armée	Acc.	3	5	2	2	1	2	2	4		1	1	
	Tent.	1						1		1			
	Total	4	5	2	2	1	2	3	4	1	1	1	
Vol avec violence sans arme	Acc.	3	7	4	5	1	7	2	4	4	5	3	
	Tent.	1	2	1	2	1	1	2	1			1	
	Total	4	9	5	7	2	8	4	5	4	5	4	
Vol dans ou sur un véhicule	Acc.	29	8	29	11	28	31	17	11	5	6	6	3
	Tent.	7	12	3	2	5	9	13	5	4	3	4	
	Total	36	20	32	13	33	40	30	16	9	9	10	3
Vol d'armes et explosifs	Acc.		1		1		1			1			
	Total		1		1		1			1			
Steaming	Acc.		2				1		1				
	Total		2				1		1				



FC Vol autre

		2000	2013	2014	2015	2016	2017	2018	2019	2020	2021	2022	2023
Arrachage de sac à main	Acc.	1	1		1	1							
	Total	1	1		1	1							
Vol à l'arraché	Acc.	2	1		3	1	1			2	2	1	1
	Tent.		1										
	Total	2	2		3	1	1			2	2	1	1
Vol à la tire	Acc.	2	11	7	11	5	6	3	5	4		1	
	Total	2	11	7	11	5	6	3	5	4		1	
Vol à l'étalage	Acc.		6	2	4	3	8	8	3	2	11	11	1
	Total		6	2	4	3	8	8	3	2	11	11	1
Vol par ruse	Acc.	4	6	5	4	3	1	1			1		
	Tent.	1	1					1					
	Total	5	7	5	4	3	1	2			1		
Vol de métaux	Acc.	1		4	4	1		1	1	2	2	3	1
	Total	1		4	4	1		1	1	2	2	3	1
Vol sur les chantiers	Acc.	2	2	5	1		1	4	2	2	3		1
	Tent.				1			1					
	Total	2	2	5	2		1	5	2	2	3		1
Home-invasion	Acc.								1				
	Total								1				
Vol d'animaux	Acc.										1		
	Total										1		
Vol de cargaison	Acc.					1							
	Total					1							



Criminalité ICT

		2000	2013	2014	2015	2016	2017	2018	2019	2020	2021	2022	2023
Fraude de cartes de paiements	Acc.		3	2	2	1	6	1	3		2	1	
	Tent.							1					
	Total		3	2	2	1	6	2	3		2	1	
Phishing	Acc.		1						3				
	Tent.												
	Total		1						3				
Skimming	Acc.				1	1	1						
	Tent.												
	Total				1	1	1						

FC Autre

		2000	2013	2014	2015	2016	2017	2018	2019	2020	2021	2022	2023
Violence contre les métiers d'intérêt général	Acc.				2		2	1	3		1	3	
	Tent.												
	Total				2		2	1	3		1	3	
Graffiti	Acc.	1	4		5	2		1				3	
	Tent.												
	Total	1	4		5	2		1				3	
Dégradation de voiture	Acc.	14	46	33	41	34	38	59	45	31	40	27	9
	Tent.												
	Total	14	46	33	41	34	38	59	45	31	40	27	9
Rixe au couteau	Acc.				1	1	1	1			1	2	
	Tent.		1		1								
	Total		1		2	1	1	1			1	2	



PH Violence intrafamiliale (VIF)

		2000	2013	2014	2015	2016	2017	2018	2019	2020	2021	2022	2023
VIF: physique, dans le couple	Acc.	4	33	22	22	32	27	28	34	21	22	15	10
	Tent.		1				1						
	Total	4	34	22	22	32	28	28	34	21	22	15	10
VIF: physique, envers des descendants	Acc.		9	4	10	12	4	7	9	7	4	5	2
	Total		9	4	10	12	4	7	9	7	4	5	2
VIF: physique, envers d'autres membres	Acc.	7	2	7	4	10	9	4	10	3	10	6	3
	Tent.		1		1								
	Total	7	3	7	5	10	9	4	10	3	10	6	3
VIF: sexuelle, dans le couple	Acc.			1	1	1						1	
	Total			1	1	1						1	
VIF: sexuelle, envers des descendants	Acc.			2		2	2		1	1	1		
	Total			2		2	2		1	1	1		
VIF: sexuelle, envers d'autres membres	Acc.			1	1	1							
	Total			1	1	1							
VIF: psychique, dans le couple	Acc.	12	19	10	9	14	15	14	12	13	17	10	2
	Total	12	19	10	9	14	15	14	12	13	17	10	2
VIF: psychique, envers des descendants	Acc.			2	1		4	5	2	3		3	
	Total			2	1		4	5	2	3		3	
VIF: psychique, envers d'autres membres	Acc.			2	1		1	1	1			3	
	Total			2	1		1	1	1			3	
VIF: économique, dans le couple	Acc.		7	4	2	2	2		2			1	
	Total		7	4	2	2	2		2			1	
VIF: économique, envers des descendants	Acc.			1						1	1		1
	Total			1						1	1		1
VIF: économique, envers d'autres membres	Acc.	1		8	1	3	6	4	1	1	1	1	
	Total	1		8	1	3	6	4	1	1	1	1	



PH Hormones et dopage

		2000	2013	2014	2015	2016	2017	2018	2019	2020	2021	2022	2023
Dopage humain	Acc.			2	2	1				1	1		
	Total			2	2	1				1	1		

PH Drogues

		2000	2013	2014	2015	2016	2017	2018	2019	2020	2021	2022	2023
Vente de cocaïne	Acc.						1		1	2	2	3	
	Total						1		1	2	2	3	

		2000	2013	2014	2015	2016	2017	2018	2019	2020	2021	2022	2023
Import-export de drogues synthétiques	Acc.			1									
	Total			1									

		2000	2013	2014	2015	2016	2017	2018	2019	2020	2021	2022	2023
Vente de drogues synthétiques	Acc.			1				1	3		2	1	
	Total			1				1	3		2	1	

		2000	2013	2014	2015	2016	2017	2018	2019	2020	2021	2022	2023
Production de cannabis (culture)	Acc.								3	4	2	1	
	Total								3	4	2	1	

		2000	2013	2014	2015	2016	2017	2018	2019	2020	2021	2022	2023
Vente de cannabis en grande quantité	Acc.							1					
	Total							1					

		2000	2013	2014	2015	2016	2017	2018	2019	2020	2021	2022	2023
Import-export d'héroïne	Acc.			1									
	Total			1									

		2000	2013	2014	2015	2016	2017	2018	2019	2020	2021	2022	2023
Vente-traffic d'héroïne	Acc.			1									
	Total			1									

PH Trafic d'armes

		2000	2013	2014	2015	2016	2017	2018	2019	2020	2021	2022	2023
Commerce et production d'arme à feu et mun.	Acc.						1				1		
	Total						1				1		

		2000	2013	2014	2015	2016	2017	2018	2019	2020	2021	2022	2023
Commerce et production d'arme non à feu	Acc.						1						
	Total						1						



PH Traite des êtres humains

	2000	2013	2014	2015	2016	2017	2018	2019	2020	2021	2022	2023
TEH - exploitation sexuelle Acc.		1										
Total		1										

PH Violence dans l'espace public

	2000	2013	2014	2015	2016	2017	2018	2019	2020	2021	2022	2023
Violence physique (transport public) Acc.		1	1		2	1		1		1	1	
Total		1	1		2	1		1		1	1	
Violence physique (voie publique) Acc.	12	27	16	12	22	25	12	18	8	13	10	1
Tent.				1		1		1				
Total	12	27	16	13	22	26	12	19	8	13	10	1
Violence physique (autre endroit public) Acc.				1		2	1		1	2	1	
Total				1		2	1		1	2	1	
Violence physique (endroit accessible au public) Acc.	8	12	7	9	5	4	10	10	5	4	2	
Tent.					1							
Total	8	12	7	9	6	4	10	10	5	4	2	
Violence sexuelle (transport public) Acc.											1	
Total											1	
Violence sexuelle (voie publique) Acc.	1	2	1	1	2	2	1	1	2	2	2	1
Total	1	2	1	1	2	2	1	1	2	2	2	1
Violence sexuelle (autre endroit public) Acc.	2			1	1	1	1			1		
Tent.							1					
Total	2			1	1	1	2			1		
Violence sexuelle (endroit accessible au public) Acc.		1			1				3	1	1	
Total		1			1				3	1	1	
Violence psychique (transport public) Acc.	2					1	1		1			
Total	2					1	1		1			
Violence psychique (voie publique) Acc.	4	13	9	5	7	15	9	9	7	18	22	4
Total	4	13	9	5	7	15	9	9	7	18	22	4



PH Violence dans l'espace public

		2000	2013	2014	2015	2016	2017	2018	2019	2020	2021	2022	2023
Violence psychique (autre endroit public)	Acc.		1		1	1				2	1	1	
	Total		1		1	1				2	1	1	
Violence psychique (endroit accessible au public)	Acc.	1	5	3	4	1	3	3	4	2	2	4	
	Total	1	5	3	4	1	3	3	4	2	2	4	
Vol à main armée (voie publique)	Acc.	2	3	1	2		1	2			1		
	Total	2	3	1	2		1	2			1		
Vol à main armée (endroit accessible au public)	Acc.	1	1			1	1		3				
	Tent.	1								1			
	Total	2	1			1	1		3	1			
Vol avec violence sans arme (voie publique)	Acc.	3	6	3	1		1	2	1	3	2	1	
	Tent.		1		1	1							
	Total	3	7	3	2	1	1	2	1	3	2	1	
Vol avec violence sans arme (autre endroit public)	Acc.						1						
	Total						1						
Vol avec violence sans arme (endr. acces. au pub.)	Acc.						2		1		1		
	Tent.		1	1	1				1				
	Total		1	1	1		2		2		1		

PH Autre

		2000	2013	2014	2015	2016	2017	2018	2019	2020	2021	2022	2023
Cyberharcèlement	Acc.		3	8	4	1	9	3	6	2	2	2	1
	Total		3	8	4	1	9	3	6	2	2	2	1
Fraude à l'identité	Acc.	2	4		2	5	2	5	2	2	3	5	2
	Total	2	4		2	5	2	5	2	2	3	5	2



STATISTIQUES POLICIERES DE CRIMINALITE

LIEU DE PERPETRATION: COMMUNE

Hemiksem

***ANNEXE IV: FAITS ENREGISTRES
NON CRIMINELS***



Hemiksem

Faits non criminels

Maladies / Décès / Disparition

	2000	2013	2014	2015	2016	2017	2018	2019	2020	2021	2022	2023
Suicide	4	3	5	2	2		1			2		
Personne malade	1		1	1	1	2	6	1	5	5	5	3
Décès suspect		4	3	2	6	4	5	2	7	3	2	
Décès naturel	3			1			1					
Disparition (personne disparue)	3	6	3	3	2	6	2	1	3		2	
Accident (sauf roulage)			1		1				2	3	1	
Cadavre non identifié			1									
Autres	2											
Total	13	13	14	9	12	12	15	4	17	13	10	3

Appels

	2000	2013	2014	2015	2016	2017	2018	2019	2020	2021	2022	2023
Alarme					3		2			1		
Appels	3	1			1	1						
Total	3	1			4	1	2			1		

Problèmes sociaux

	2000	2013	2014	2015	2016	2017	2018	2019	2020	2021	2022	2023
Différends familiaux	15	4	1	3	12	10	5	7	8	8	12	3
Différend (pas de coups)	5		1		2	3			1	1		
Affaire civile	2				1	1	4	1	1	1		
Protection de la jeunesse	4	2	6	5	1	1	1	1	1		3	1
Autres	2	13	5	4	2	9	12	10	7	11	7	3
Total	28	19	13	12	18	24	22	19	18	21	22	7



Catastrophes

	2000	2013	2014	2015	2016	2017	2018	2019	2020	2021	2022	2023
Eboulement						1						
Dégâts tempête									1			
Total						1			1			

Ordre public

	2000	2013	2014	2015	2016	2017	2018	2019	2020	2021	2022	2023
Troubles	1	2		4	2			1	3		2	
Autres			1									
Total	1	2	1	4	2			1	3		2	

Agissements suspects

	2000	2013	2014	2015	2016	2017	2018	2019	2020	2021	2022	2023
	3	5	2	5	2	1	2	1			1	
Total	3	5	2	5	2	1	2	1			1	

Objets trouvés

	2000	2013	2014	2015	2016	2017	2018	2019	2020	2021	2022	2023
	2		1	2	1	1						
Total	2		1	2	1	1						

Objets perdus

	2000	2013	2014	2015	2016	2017	2018	2019	2020	2021	2022	2023
	26	215	241	251	242	258	252	292	159	108	95	27
Total	26	215	241	251	242	258	252	292	159	108	95	27



Autres non-infractions

	2000	2013	2014	2015	2016	2017	2018	2019	2020	2021	2022	2023
Ordonnance de capture			2	2	3	1	2	4	3	1	3	
Réhabilitation		1		1			1		1	1	1	
Non-respect des conditions	1	2	8	1	8	1	8	7	4	5	8	1
Procès-verbal d'information	9	1	4	3	9	10	4	2	5	5	1	1
Notification		25	35	20	20	10	13	11	2	13	14	5
Dégradation involontaire câbles (non-télécom)		2	1		1			1	1			1
Demande signalement surveillance électronique										1	6	2
Fonction de contrôle armes								1	1	2	1	
Autres non infractions	6											
Total	16	31	50	27	41	22	28	26	17	28	34	10