

# ***STATISTIQUES POLICIERES DE CRIMINALITE***

---

*LIEU DE PERPETRATION: COMMUNE*

**Heist-op-den-Berg**

***2000 - Trimestre 1 2023***

*Police fédérale - DGRIDRIIBIPOL*

# ***STATISTIQUES POLICIERES DE CRIMINALITE***

---

*LIEU DE PERPETRATION: COMMUNE*

**Heist-op-den-Berg**

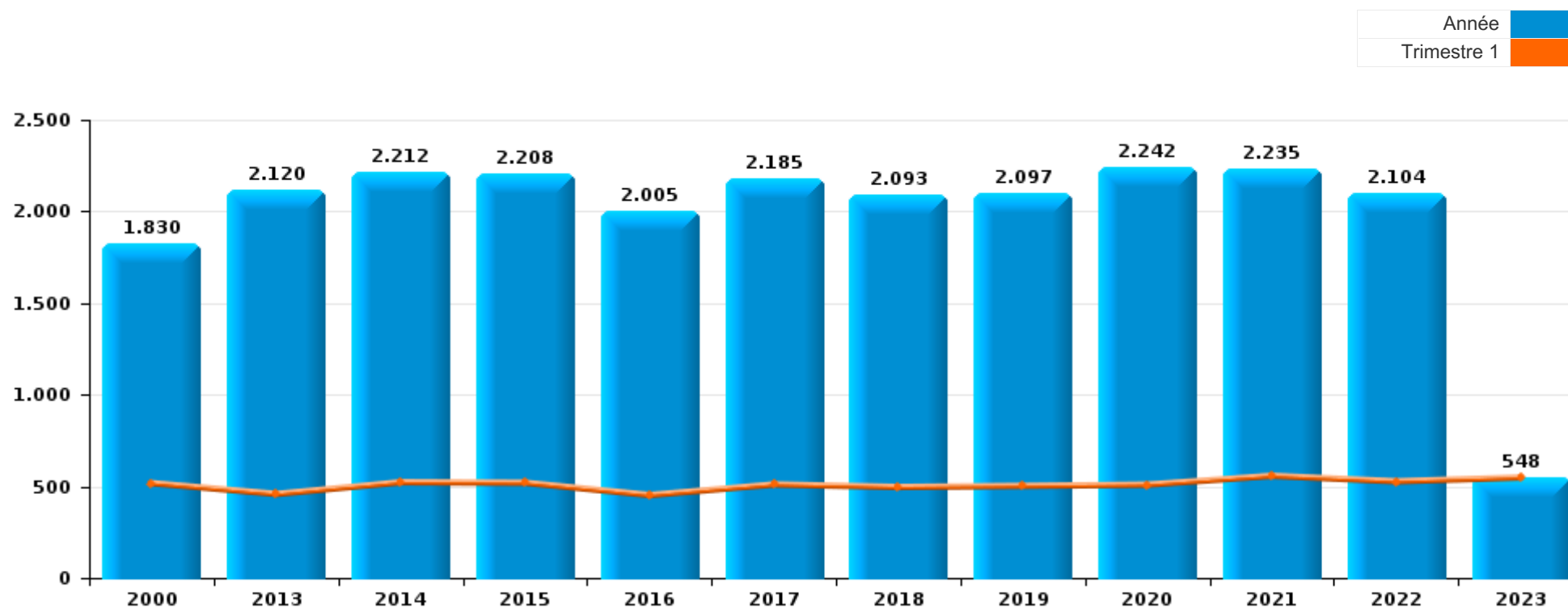
***PARTIE I : INFRACTIONS JUDICIAIRES***

## CRIMINALITE ENREGISTREE COMMISE AU NIVEAU DE LA COMMUNE



### Heist-op-den-Berg

	2000	2013	2014	2015	2016	2017	2018	2019	2020	2021	2022	2023
Nombre total des délits	1.830	2.120	2.212	2.208	2.005	2.185	2.093	2.097	2.242	2.235	2.104	548



FPF/DGR/DRI/BIPOL - Statistiques policières de criminalité (date de clôture: 22/09/2023)

Les données pour les années 2001 jusqu'à 2012 ne sont plus publiées mais restent disponibles sur demande auprès du service BIPOL.

Les données pour 2023 ne concernent que le 1er trimestre.



Heist-op-den-Berg

	2000	2013	2014	2015	2016	2017	2018	2019	2020	2021	2022	2023
Vol et extorsion	750	699	748	664	529	609	583	565	404	307	320	95
Infr. contre l'intégrité physique	117	211	211	234	199	236	231	206	124	202	213	58
Drogues	136	200	219	199	162	199	157	145	260	186	177	57
Dégradation de la propriété	226	255	181	183	153	182	192	182	118	129	111	36
Fraude	64	65	101	127	95	115	113	186	294	307	283	60
Criminalité informatique		13	20	17	37	51	64	105	183	324	320	65
Registre de population	40	93	121	95	121	96	116	99	89	99	110	37
Protection de la jeunesse	4	87	108	127	147	118	107	105	100	81	97	20
Infr. contre autres valeurs morales et sentiments	22	88	80	118	87	97	99	81	54	107	72	29
Infr. contre la sécurité publique	50	53	58	85	80	109	87	75	53	64	71	25
Environnement	126	39	74	71	63	56	53	51	55	58	44	9
Infr. contre la famille	100	71	84	63	49	37	54	24	26	28	36	7
Infr. contre les moeurs	15	43	44	32	40	45	46	42	29	43	49	6
Ivresse et alcool	8	49	35	39	35	49	33	56	31	27	39	8
Santé publique	24	5			1	3	2		259	106		
Infr. contre la foi publique	26	22	34	43	53	40	33	32	37	25	19	6
Législation sur les étrangers	3	22	17	17	57	42	32	45	28	35	31	8
Armes et explosifs	4	30	16	30	26	37	32	34	49	39	33	6
Infr. contre l'autorité publique	12	29	17	18	15	19	22	21	13	14	24	3
Autres lois spéciales	14	3	9	10	19	21	14	22	14	21	30	10
Protection de la personne	18	6	4	3	12	5	5	5	5	10	4	
Pratiques commerciales	40	6	4	3	6	1	1		1		1	
Code pénal social		2	10	2	7	5	5	3	6	12	4	1
Infr. contre la liberté individuelle	2	1	2	7	5	3	2	2	2	1	4	1
Travail	6	2	4	3	1	2	3		4	1	1	
Carte d'identité	5	1	2	2	2	2	2	1	1	3	4	
Protection des revenus publics		1	2	7	3		2	3	2		1	
Loi du football		11	1	5				1			1	
Infr. relative au statut juridique de l'enfant	3	6	1				1	1			2	1
Hormones et dopage		5	3	3						2	1	
Traite des êtres humains		1				3	1	2		2	2	
Contravention Code pénal	10											
Législation économique			1			1	1	2				
Marchand de sommeil		1				1		1		1		
Infr. contre la Sécurité de l'Etat			1	1					1			
Législation sur les élections	3											
Autres infractions Code pénal					1	1						
Sécurité privée	2											
Exercice illégal de l'autorité publique										1		
<b>Sous-total</b>	<b>1.830</b>	<b>2.120</b>	<b>2.212</b>	<b>2.208</b>	<b>2.005</b>	<b>2.185</b>	<b>2.093</b>	<b>2.097</b>	<b>2.242</b>	<b>2.235</b>	<b>2.104</b>	<b>548</b>
<b>Contravention règlement policier local</b>		544	407	323	299	347	233	210	153	155	139	25
<b>Sous-total</b>		<b>544</b>	<b>407</b>	<b>323</b>	<b>299</b>	<b>347</b>	<b>233</b>	<b>210</b>	<b>153</b>	<b>155</b>	<b>139</b>	<b>25</b>
<b>Total</b>	<b>1.830</b>	<b>2.664</b>	<b>2.619</b>	<b>2.531</b>	<b>2.304</b>	<b>2.532</b>	<b>2.326</b>	<b>2.307</b>	<b>2.395</b>	<b>2.390</b>	<b>2.243</b>	<b>573</b>

FPF/DGR/DRI/BIPOL - Statistiques policières de criminalité (date de clôture: 22/09/2023)

Les données pour les années 2001 jusqu'à 2012 ne sont plus publiées mais restent disponibles sur demande auprès du service BIPOL.

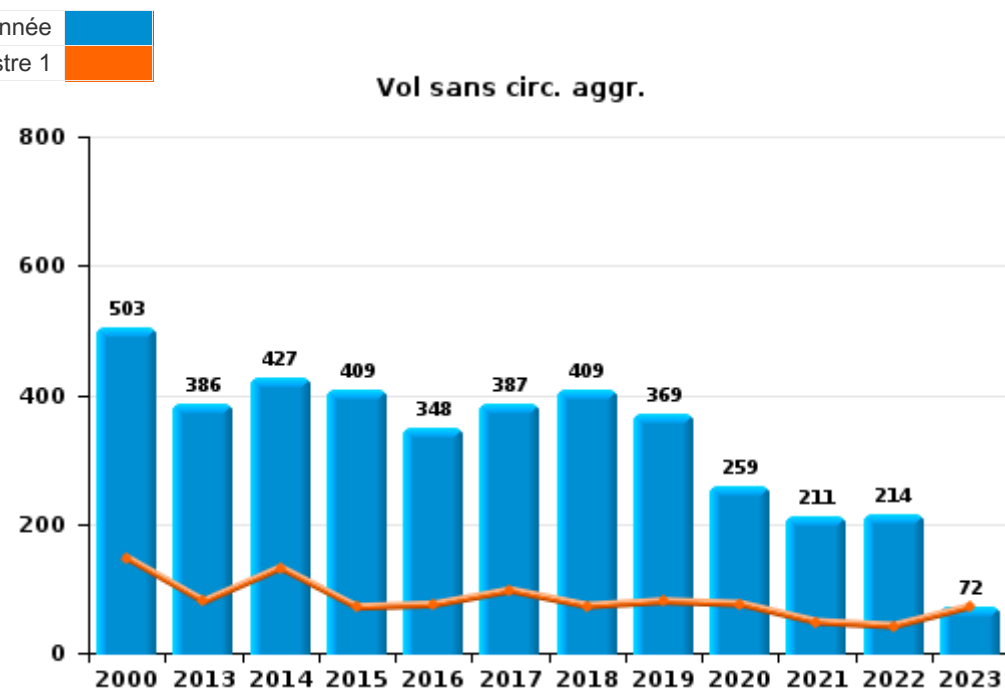
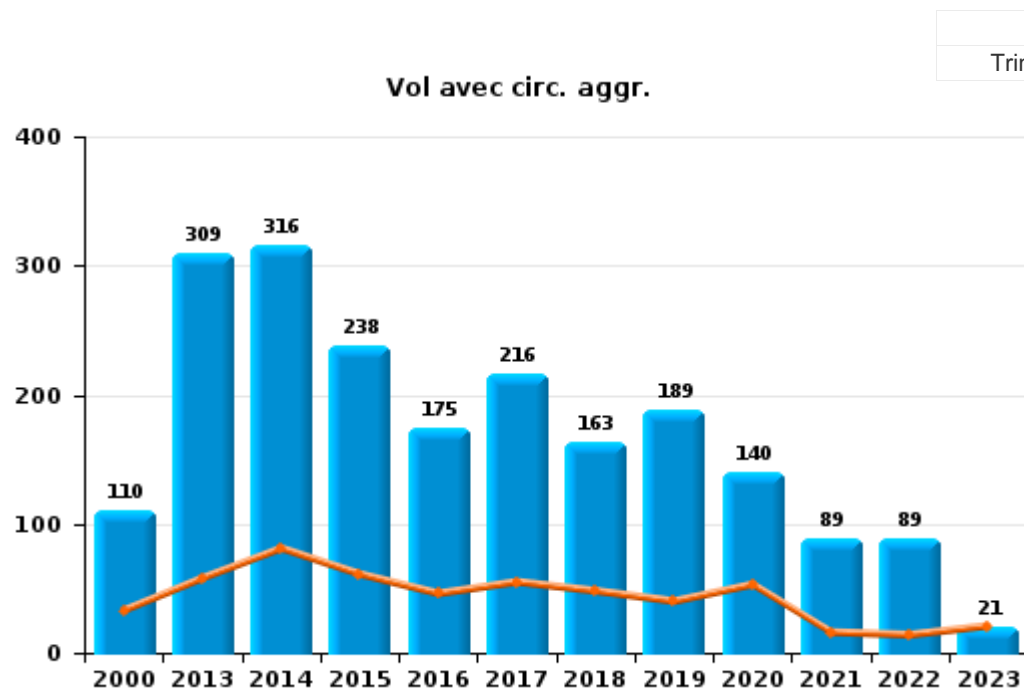
Les données pour 2023 ne concernent que le 1er trimestre.



I.1. Catégorie des infractions : Vol et extorsion (top 5 des infractions au niveau national 2022)

Heist-op-den-Berg

	2000	2013	2014	2015	2016	2017	2018	2019	2020	2021	2022	2023
Vol sans circ. agr.	503	386	427	409	348	387	409	369	259	211	214	72
Vol avec circ. agr.	110	309	316	238	175	216	163	189	140	89	89	21
Vol non spécifié	136		1			1	1	1				
Extorsion		4	4	17	6	5	10	6	5	7	17	2
Autres	1											
<b>Total</b>	<b>750</b>	<b>699</b>	<b>748</b>	<b>664</b>	<b>529</b>	<b>609</b>	<b>583</b>	<b>565</b>	<b>404</b>	<b>307</b>	<b>320</b>	<b>95</b>





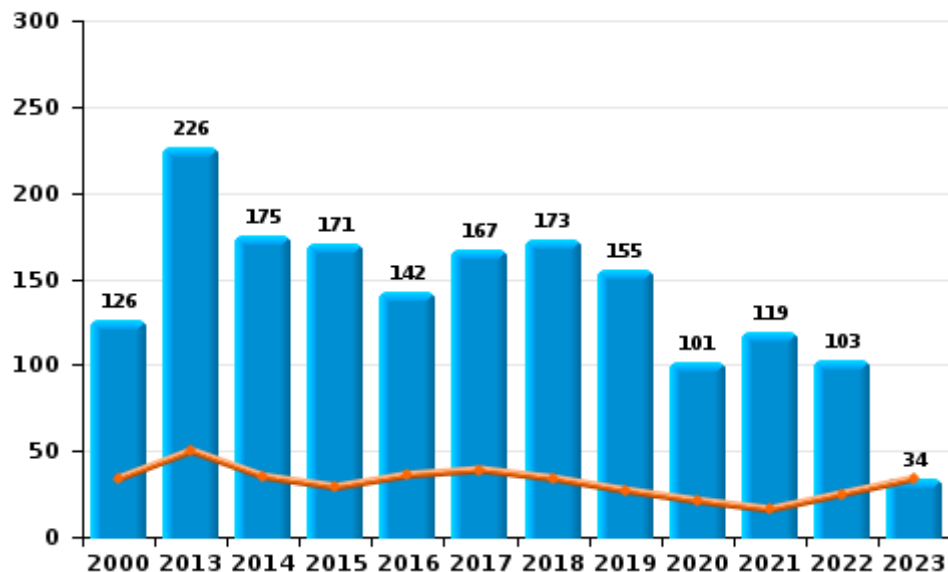
I.2. Catégorie des infractions : Dégradation de la propriété (top 5 des infractions au niveau national 2022)

Heist-op-den-Berg

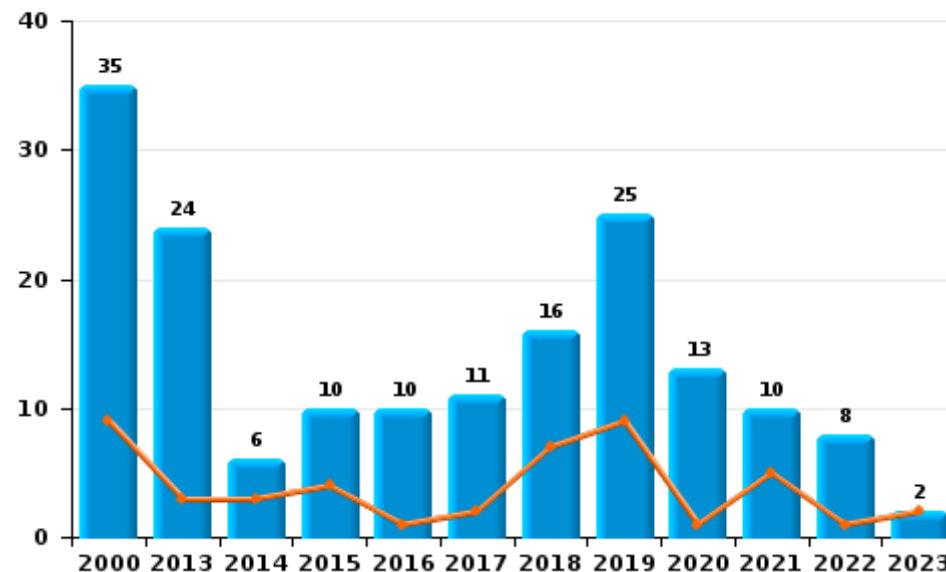
	2000	2013	2014	2015	2016	2017	2018	2019	2020	2021	2022	2023
Vandalisme	126	226	175	171	142	167	173	155	101	119	103	34
Incendie involontaire	33	17	5	6	5	8	12	13	1	8	4	1
Destruction, dénaturation, dégradation	65	5		2	1	4	3	2	4			
Incendie volontaire	2	7	1	4	5	3	4	12	12	2	4	1
<b>Total</b>	<b>226</b>	<b>255</b>	<b>181</b>	<b>183</b>	<b>153</b>	<b>182</b>	<b>192</b>	<b>182</b>	<b>118</b>	<b>129</b>	<b>111</b>	<b>36</b>



Vandalisme



Incendie

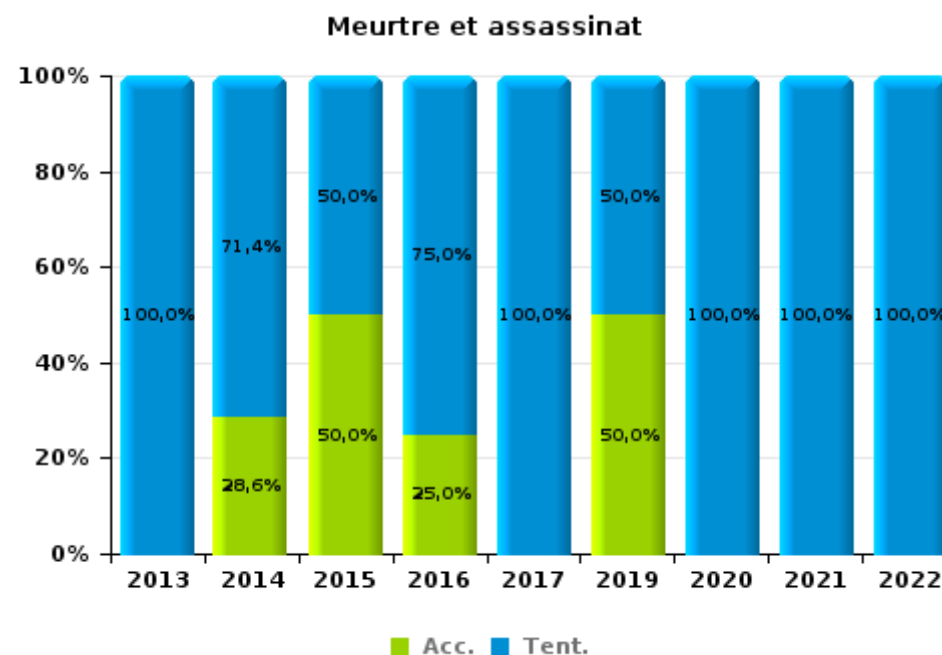
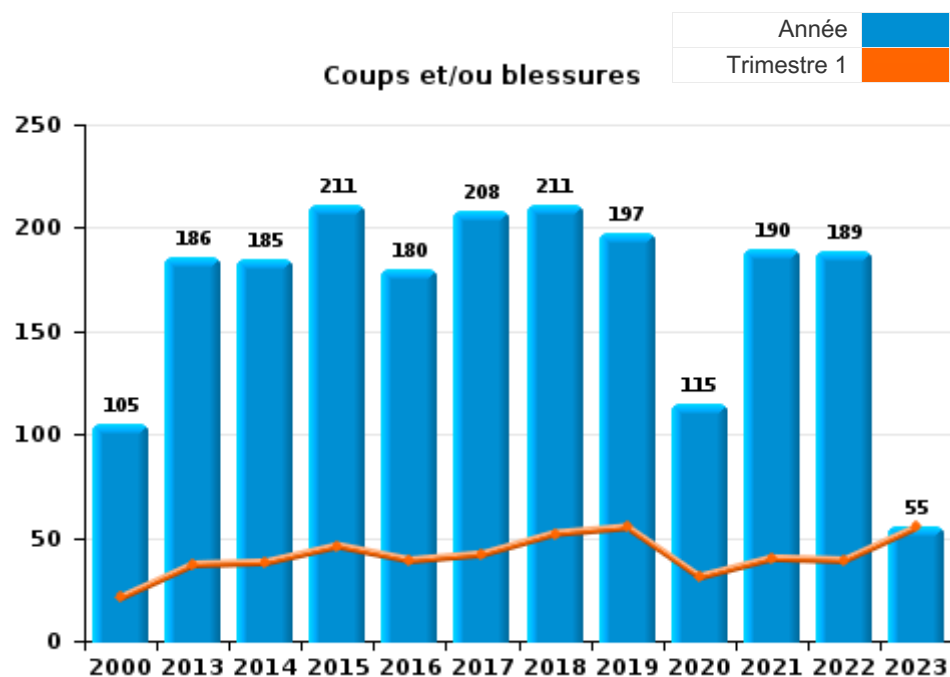




I.3. Catégorie des infractions : Infr. contre l'intégrité physique (top 5 des infractions au niveau national 2022)

Heist-op-den-Berg

	2000	2013	2014	2015	2016	2017	2018	2019	2020	2021	2022	2023
Coups et/ou blessures	105	186	185	211	180	208	211	197	115	190	189	55
Autres	12	23	19	21	15	26	20	7	7	10	22	3
Meurtre et assassinat		2	7	2	4	2		2	2	2	2	
<b>Total</b>	<b>117</b>	<b>211</b>	<b>211</b>	<b>234</b>	<b>199</b>	<b>236</b>	<b>231</b>	<b>206</b>	<b>124</b>	<b>202</b>	<b>213</b>	<b>58</b>





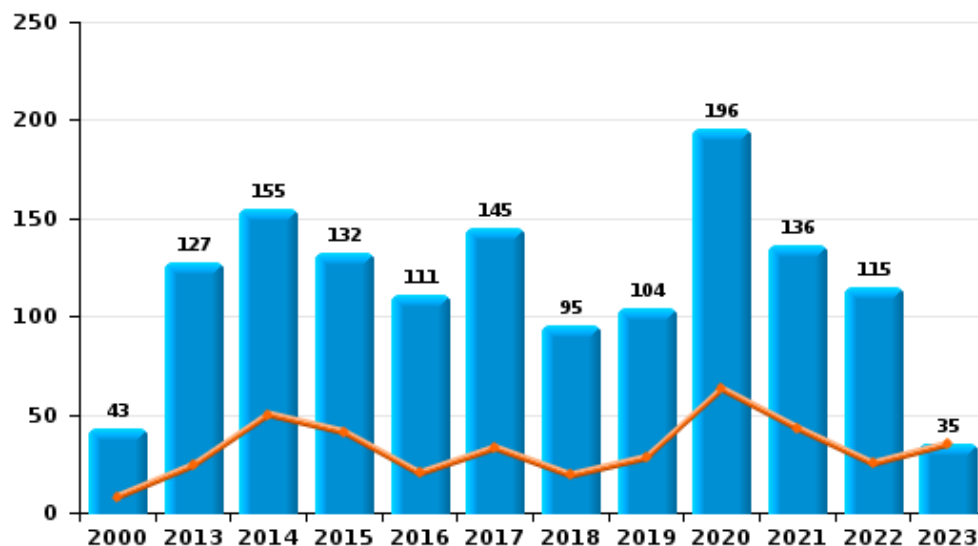
I.4. Catégorie des infractions : Drogues (top 5 des infractions au niveau national 2022)

Heist-op-den-Berg

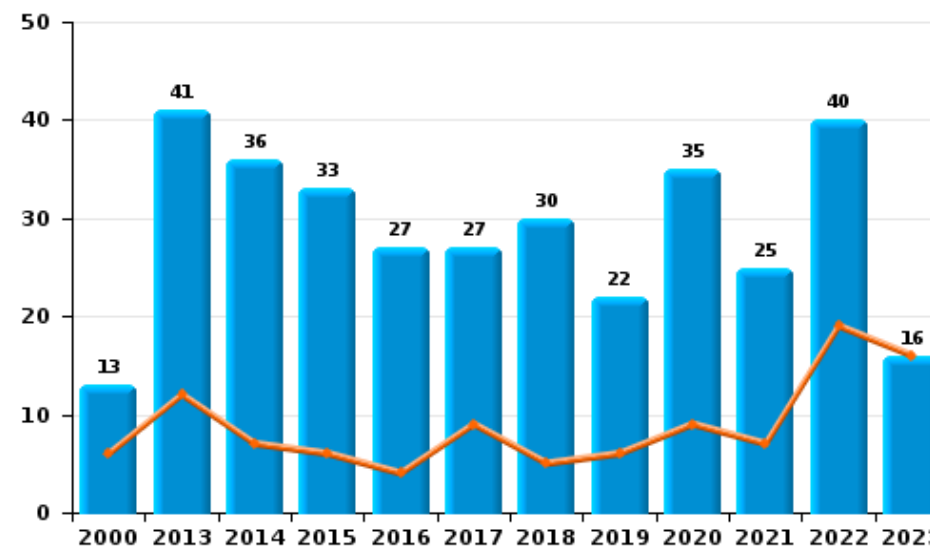
	2000	2013	2014	2015	2016	2017	2018	2019	2020	2021	2022	2023
Détention	43	127	155	132	111	145	95	104	196	136	115	35
Commerce	13	41	36	33	27	27	30	22	35	25	40	16
Usage	71	10	5	7	8	8	16	10	10	15	16	5
Fabrication	3	9	16	22	13	12	9	7	11	6	5	1
Autres		12	6	1	2	7	6	2	7	3		
Importation et exportation	6	1	1	4	1		1		1	1	1	
<b>Total</b>	<b>136</b>	<b>200</b>	<b>219</b>	<b>199</b>	<b>162</b>	<b>199</b>	<b>157</b>	<b>145</b>	<b>260</b>	<b>186</b>	<b>177</b>	<b>57</b>



Détention



Commerce







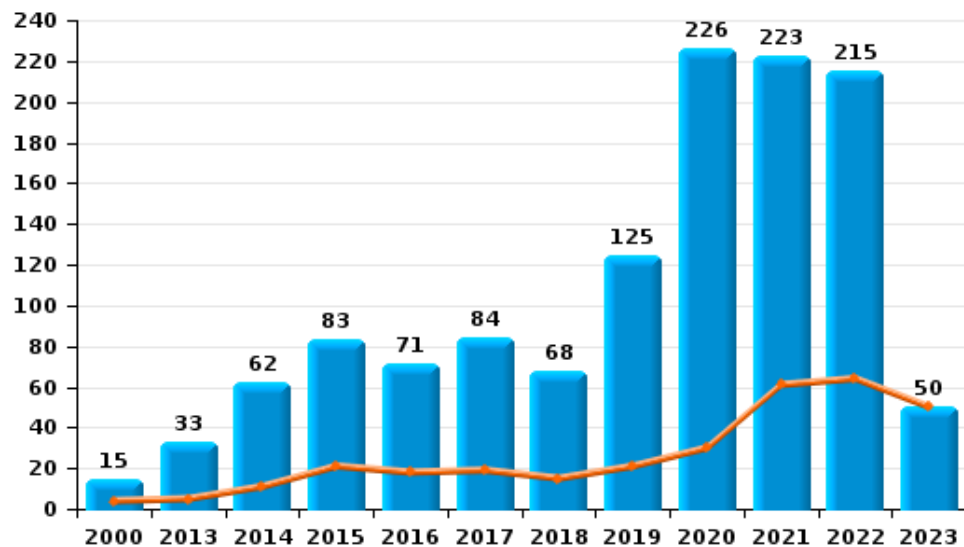
I.5. Catégorie des infractions : Fraude (top 5 des infractions au niveau national 2022)

Heist-op-den-Berg

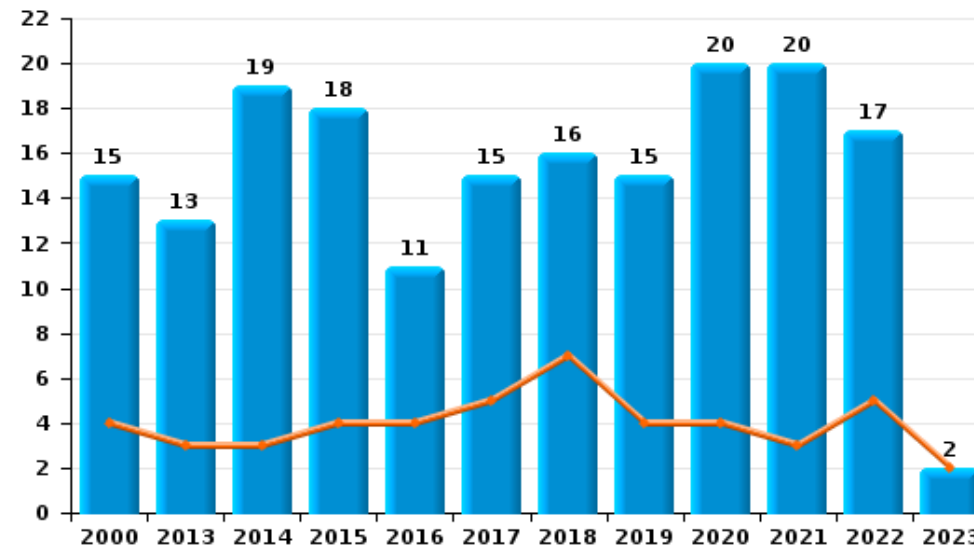
	2000	2013	2014	2015	2016	2017	2018	2019	2020	2021	2022	2023
Escroquerie	15	33	62	83	71	84	68	125	226	223	215	50
Abus de confiance et infr. apparentées	15	13	19	18	11	15	16	15	20	20	17	2
Fraudes: Autres	12	2	1	5	3	7	11	17	31	48	33	3
Détournement et destruction frauduleuse	21	9	10	12	4	4	8	8	7	7	11	1
Infr. liées à l'insolvabilité		3	4	5	5	2	7	15	3	6	4	3
Grivèlerie		4	3	1	1	2	2	2	4	2	2	
Recel	1	1	2	3		1	1	4	3	1	1	1
<b>Total</b>	<b>64</b>	<b>65</b>	<b>101</b>	<b>127</b>	<b>95</b>	<b>115</b>	<b>113</b>	<b>186</b>	<b>294</b>	<b>307</b>	<b>283</b>	<b>60</b>



Escroquerie



Abus de confiance et infr. apparentées



FPF/DGR/DRI/BIPOL - Statistiques policières de criminalité (date de clôture: 22/09/2023)

Les données pour les années 2001 jusqu'à 2012 ne sont plus publiées mais restent disponibles sur demande auprès du service BIPOL.  
Les données pour 2023 ne concernent que le 1er trimestre.

# ***STATISTIQUES POLICIERES DE CRIMINALITE***

---

***LIEU DE PERPETRATION: COMMUNE***

**Heist-op-den-Berg**

***PARTIE II : FIGURES CRIMINELLES / PHENOMENES***



**Heist-op-den-Berg**

**FC Vol moyen de transport**

	2000	2013	2014	2015	2016	2017	2018	2019	2020	2021	2022	2023
Vol de voiture	28	10	9	13	6	10	5	8	3	4	3	
Vol de moto	3	3	2		1	1	1	2			2	
Carjacking				1		2			1			
Homejacking				1								
Vol dans les garages	3		1	3			1					
Vol de vélomoteur	27	5	6	11	5	7	5	6	5	6	8	1
Vol de vélo	242	133	118	133	114	135	137	133	87	48	67	21

**FC Cambriolage**

	2000	2013	2014	2015	2016	2017	2018	2019	2020	2021	2022	2023
Cambriolage dans habitation	75	137	177	125	59	83	80	77	70	46	62	11
Cambriolage ds entreprise ou commerce	55	45	40	37	35	36	15	30	20	9	6	3
Cambriolage ds service public ou bâtiment administ	17	21	12	10	14	22	11	16	5	3	2	1
Vol au bélier		1				1	1					
Cambriolage dans bâtiment (total)	145	202	227	172	107	141	106	122	95	57	70	15



**FC Vol autre**

	2000	2013	2014	2015	2016	2017	2018	2019	2020	2021	2022	2023
Vol à main armée	6	7	2	5	8	3	8	3	4	6		
Vol avec violence sans arme	3	11	13	23	11	16	17	9	5	9	17	3
Vol dans ou sur un véhicule	70	49	58	43	37	45	37	39	31	18	14	4
Vol d'armes et explosifs	4	5	3	4	3	1	4		1	1	1	
Steaming								1				
Arrachage de sac à main		2	2		1	1						
Vol à l'arraché	1	4	2	2	3	4	6	5	5		1	
Vol à la tire	14	37	51	51	33	66	45	46	7	7	12	4
Vol à l'étalage	30	34	26	19	32	24	29	41	37	31	27	14
Vol par ruse	3	7	9	8	11	5	6	3	4	8	8	2
Vol de métaux	1	8	9	4	3	1	7	3	3	4		
Vol sur les chantiers	10	6	10	7	4	9	11	6	10	9	1	3
Home-invasion				2	2							
Vol d'animaux	3	1	4	3	3	2	5	2	6	1	1	
Vol de cargaison		2		1		1		1		1		

**Criminalité ICT**

	2000	2013	2014	2015	2016	2017	2018	2019	2020	2021	2022	2023
Fraude de cartes de paiements	1	6	11	8	17	14	9	13	7	7	13	
Phishing			1		2	5	11	37	52	96	85	12
Ransomware						2	6	2	2	1	1	
Shouldersurfing					1	2		2	1	2	1	
Skimming			1	1	4	1	1				2	



**FC Autre**

	2000	2013	2014	2015	2016	2017	2018	2019	2020	2021	2022	2023
Violence contre les métiers d'intérêt général	3	10	3		5	7	4	4	3	9	10	2
Viol collectif				1	2		1			1		
Graffiti	1	6	2	10	5	1	3	5	2	3	5	5
Dégradation de voiture	7	94	90	78	49	71	64	58	51	46	47	14
Rixe au couteau		4	2		1	3	1	2	2	1		

**PH Violence intrafamiliale (VIF)**

	2000	2013	2014	2015	2016	2017	2018	2019	2020	2021	2022	2023
VIF: physique, dans le couple	10	68	84	90	73	97	77	81	38	71	84	20
VIF: physique, envers des descendants	1	10	9	12	12	20	18	15	8	14	19	5
VIF: physique, envers d'autres membres	31	17	10	15	27	23	25	19	13	17	18	2
VIF: sexuelle, dans le couple		1			1	1	3	2	1			
VIF: sexuelle, envers des descendants	2	2	2	2		1		3	1	2	2	
VIF: psychique, dans le couple	74	70	86	65	50	48	63	44	40	49	55	13
VIF: psychique, envers des descendants		1	3	4	2	4	4	8	5	7	13	2
VIF: psychique, envers d'autres membres		3	4	1	3	9	3	5	4	4	5	
VIF: économique, dans le couple		3	5	5	5	9	7	6	2	5	5	1
VIF: économique, envers des descendants				1	1	3	2	1	2		1	
VIF: économique, envers d'autres membres	29	12	17	17	10	20	8	5	5	1	4	1

**PH Hormones et dopage**

	2000	2013	2014	2015	2016	2017	2018	2019	2020	2021	2022	2023
Dopage humain		5	3	3						2	1	
Engraissement illégal				2	1	1			2			



PH Drogues

	2000	2013	2014	2015	2016	2017	2018	2019	2020	2021	2022	2023
Vente de cocaïne		2	4	3	3	5	2	4	4	4	5	
Import-export de cocaïne				1						1		
Production de drogues synthétiques		2	2	2			3			1	1	1
Import-export de drogues synthétiques	1		1									
Vente de drogues synthétiques	1	12	12	10	8	9	8	9	8	7	8	7
Production de cannabis (culture)	1	4	6	10	9	8	2	2	9	3	3	
Vente de cannabis en grande quantité			2				1					
Import-export d'héroïne				2								
Vente-traffic d'héroïne		2		4						1		

PH Trafic d'armes

	2000	2013	2014	2015	2016	2017	2018	2019	2020	2021	2022	2023
Commerce et production d'arme à feu et mun.	1			1						1		
Commerce et production d'arme non à feu										2		

PH Traite des êtres humains

	2000	2013	2014	2015	2016	2017	2018	2019	2020	2021	2022	2023
TEH - exploitation économique		1				2	1	1		1	1	
TEH - exploitation sexuelle	1		1	2	1	1		2		1	3	



**PH Violence dans l'espace public**

	2000	2013	2014	2015	2016	2017	2018	2019	2020	2021	2022	2023
Violence physique (transport public)	2	7	1	1	2	4	2	2		2	2	2
Violence physique (voie publique)	18	39	36	53	30	46	54	44	27	35	38	7
Violence physique (autre endroit public)	1	4	1	2	2	1		1	2	8	1	
Violence physique (endroit accessible au public)	30	32	40	30	22	21	35	31	13	12	18	11
Violence sexuelle (transport public)					2	1	1		1	2		
Violence sexuelle (voie publique)	3	4	5	1	3	2	3	4	1	1	2	
Violence sexuelle (autre endroit public)	1	1	2		2	1	1		2		2	
Violence sexuelle (endroit accessible au public)	3	6	6	2	2	1	6	7	4	5	4	
Violence psychique (transport public)		6	2	5	4	5	3	2	2	5	5	3
Violence psychique (voie publique)	13	19	32	26	30	26	34	22	17	23	23	7
Violence psychique (autre endroit public)	3	5	4	3	6		2	2	2	4	2	
Violence psychique (endroit accessible au public)	9	9	7	15	16	14	14	16	12	9	13	3
Vol à main armée (transport public)									1			
Vol à main armée (voie publique)	2	2	1	1	2	2		1				
Vol à main armée (autre endroit public)							1					
Vol à main armée (endroit accessible au public)	4	3	1	1	3	1	2	1	2	3		
Vol avec violence sans arme (transport public)		1		1								
Vol avec violence sans arme (voie publique)	1	2	3	2	4	6	5	4	1	1		
Vol avec violence sans arme (autre endroit public)				1	1		4		1			
Vol avec violence sans arme (endr. acces. au pub.)	1	4	4	4		3	2	1			2	

**PH Autre**

	2000	2013	2014	2015	2016	2017	2018	2019	2020	2021	2022	2023
Faux policiers					1			1				
Terrorisme, extrémisme et radicalisme			1	1					1	1		
Cyberharcèlement		11	16	18	19	39	32	33	32	47	35	17
Fraude à l'identité	4	8	14	18	30	21	21	44	52	26	26	2



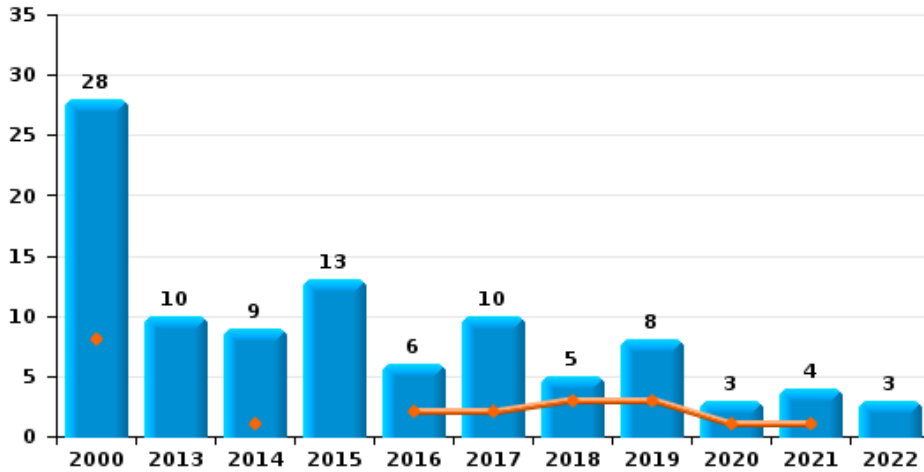




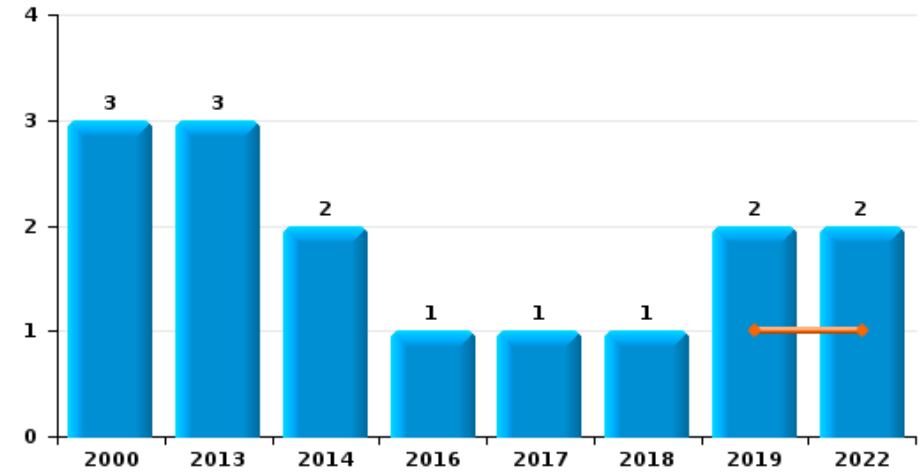
**Heist-op-den-Berg**

Année	<span style="color: blue;">■</span>
Trimestre 1	<span style="color: orange;">■</span>

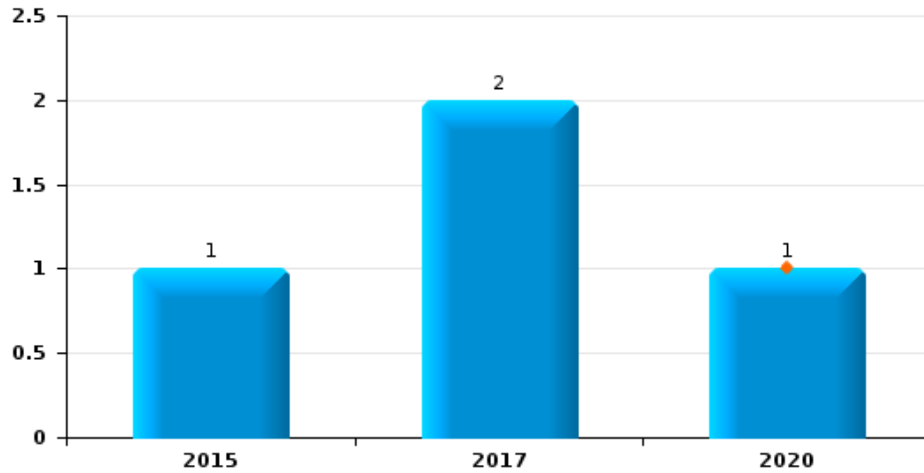
**Vol de voiture**



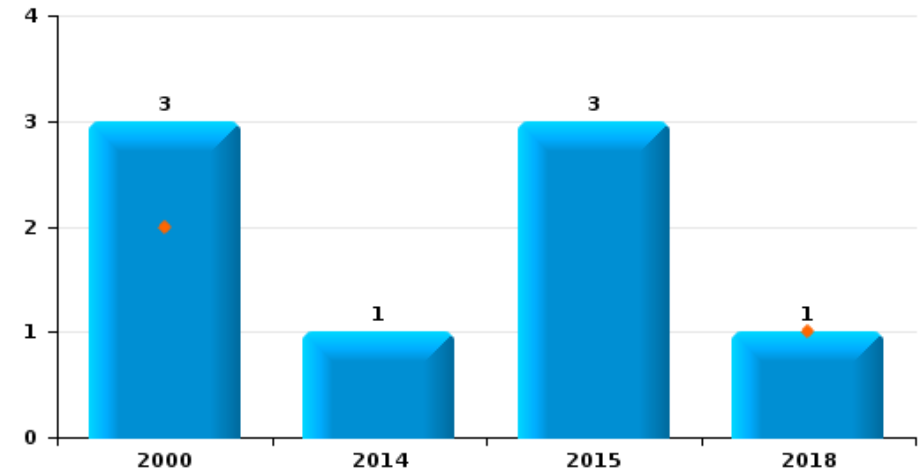
**Vol de moto**



**Carjacking**



**Vol dans les garages**

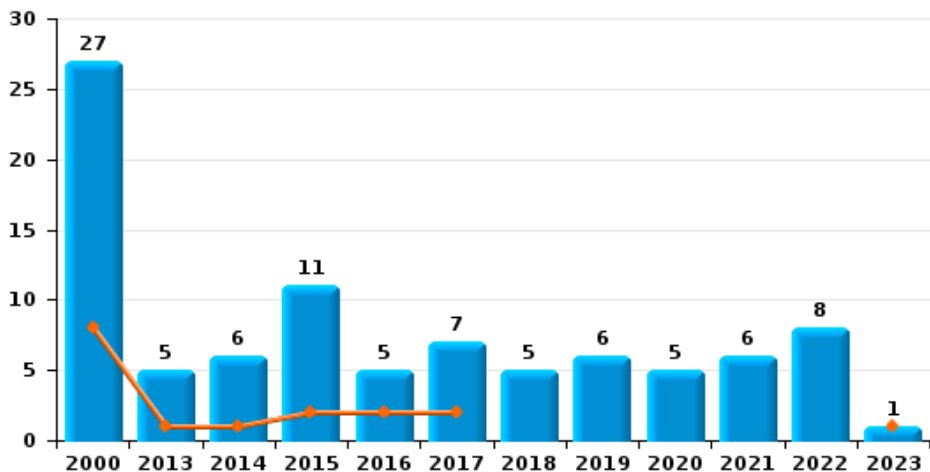




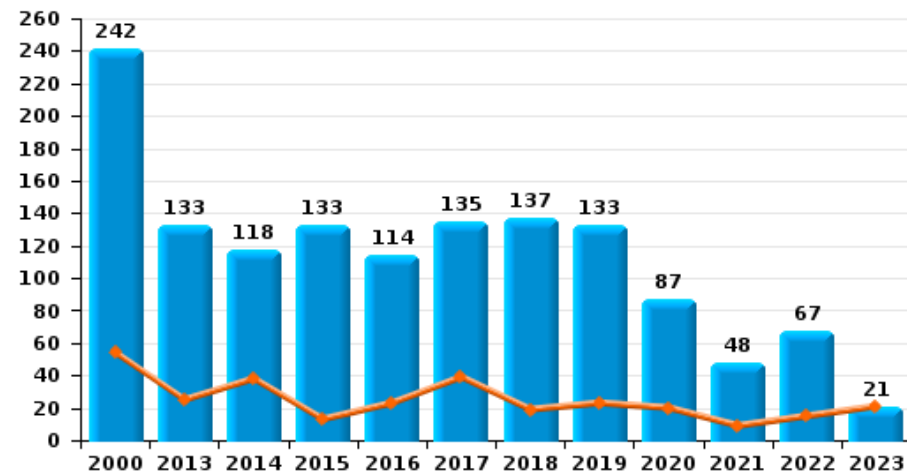
**Heist-op-den-Berg**

Année	<span style="color: blue;">■</span>
Trimestre 1	<span style="color: orange;">■</span>

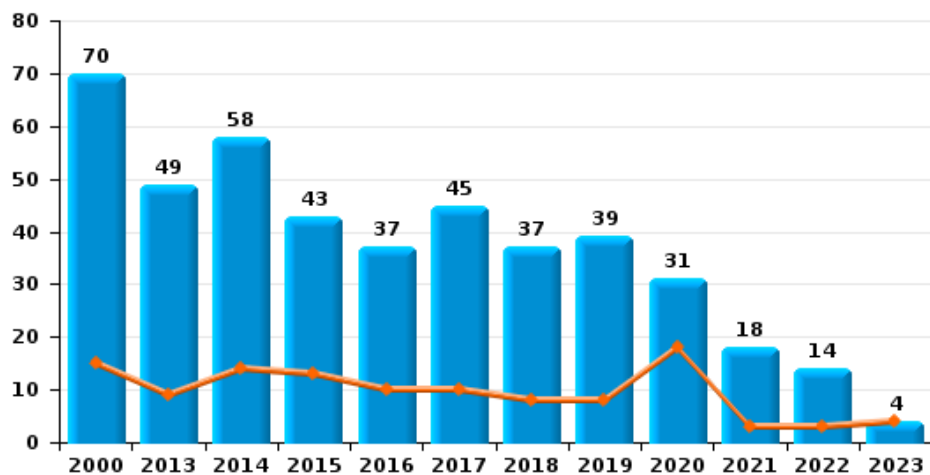
**Vol de vélomoteur**



**Vol de vélo**



**Vol dans ou sur un véhicule**

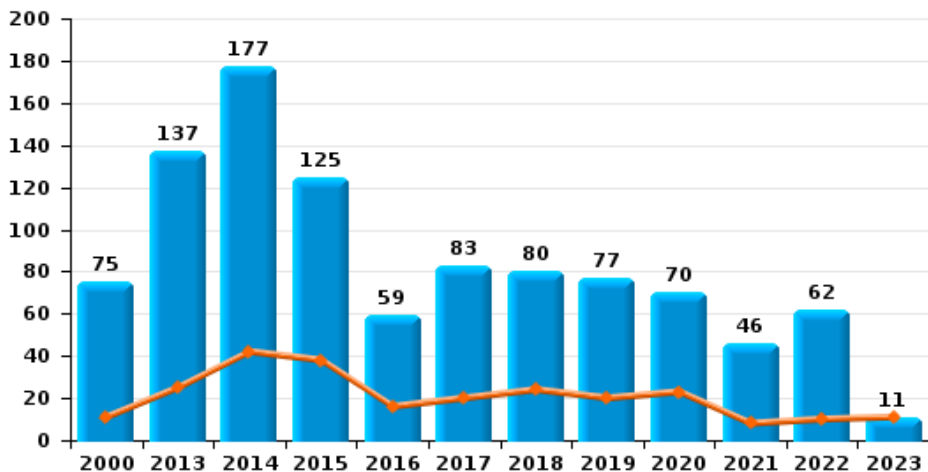




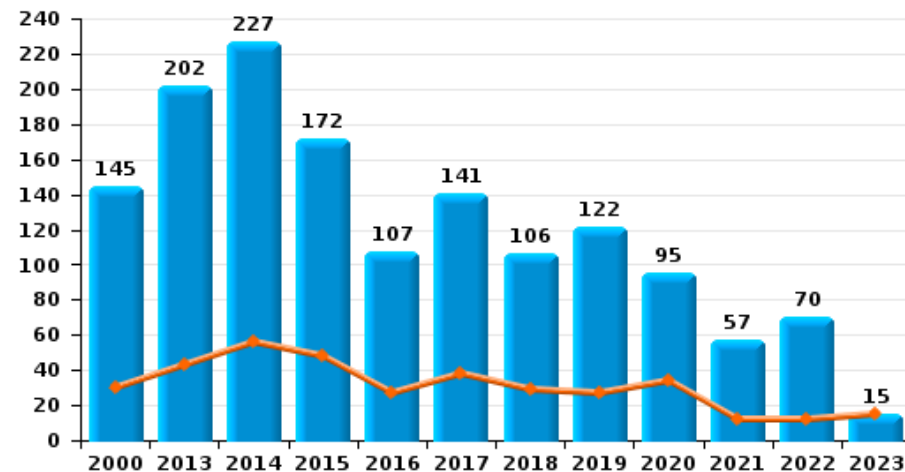
**Heist-op-den-Berg**



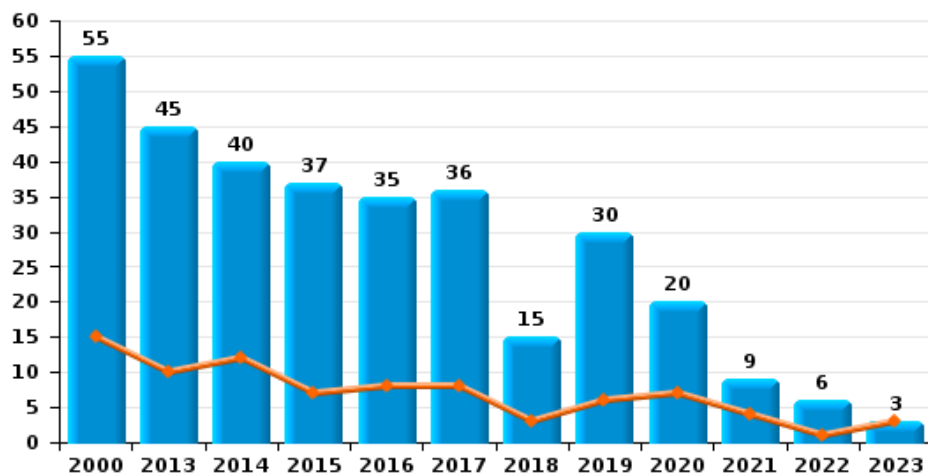
**Cambriolage dans habitation**



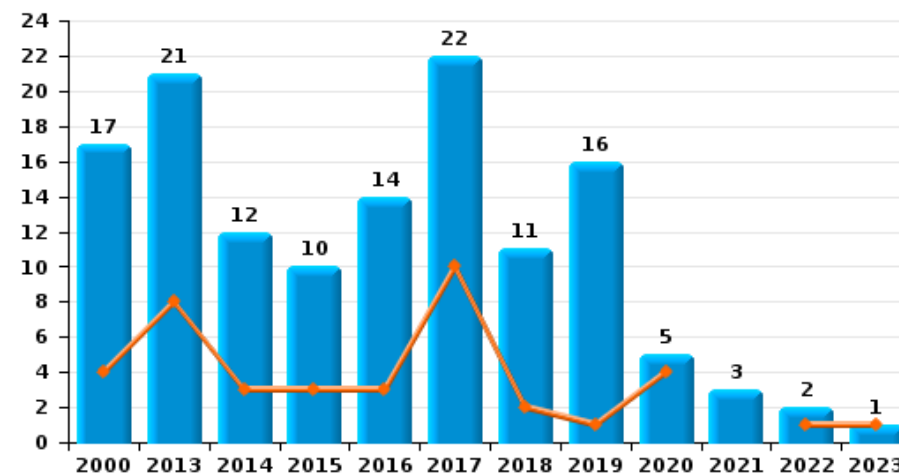
**Cambriolage dans bâtiment (total)**



**Cambriolage ds entreprise ou commerce**



**Cambriolage ds service public ou bâtiment administratif**

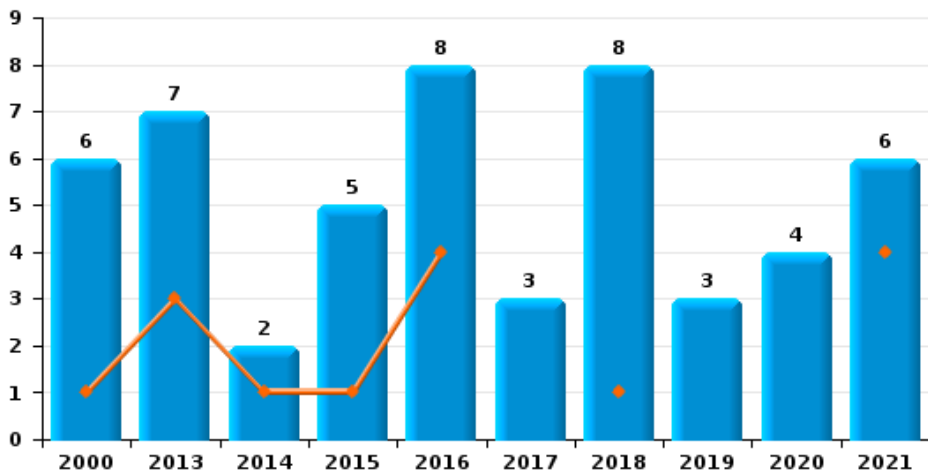




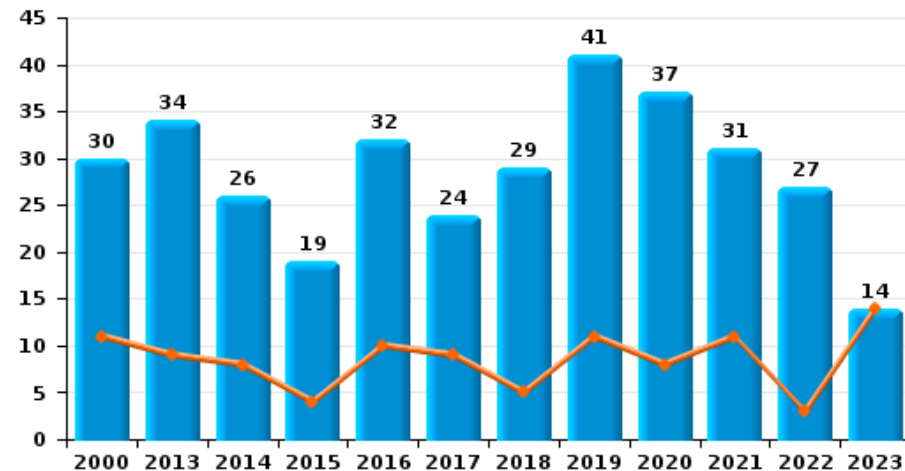
**Heist-op-den-Berg**

Année ■  
Trimestre 1 ■

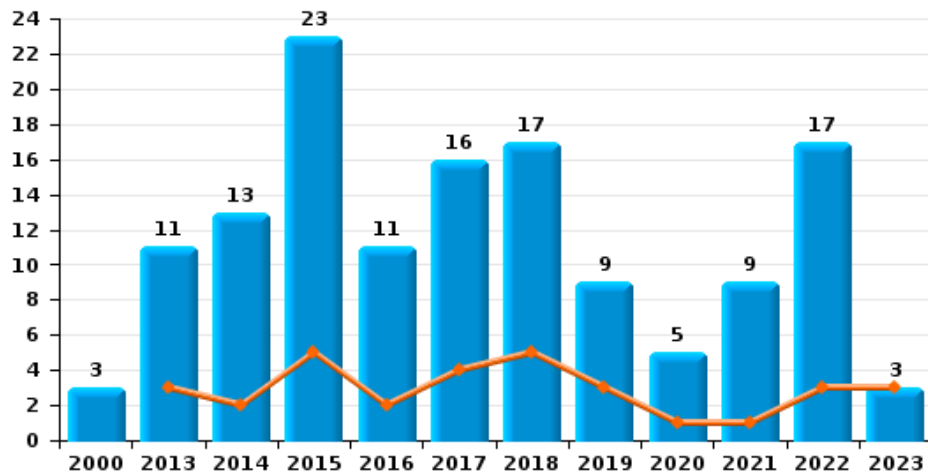
**Vol à main armée**



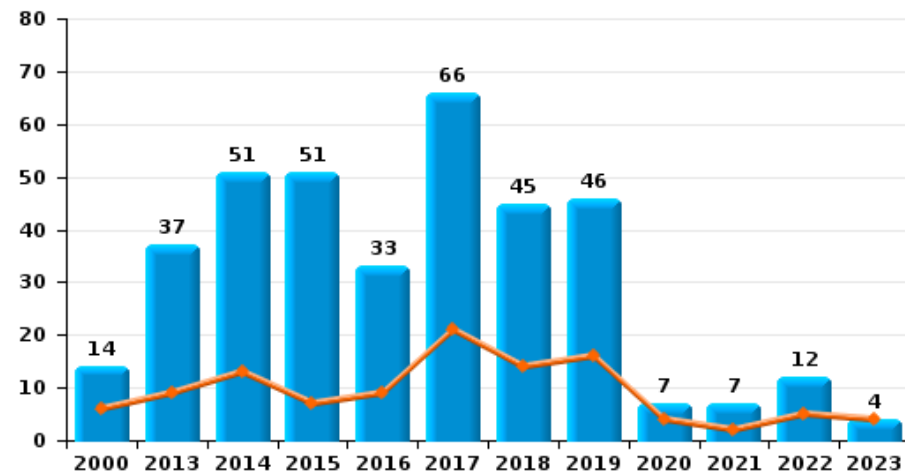
**Vol à l'étalage**



**Vol avec violence sans arme**



**Vol à la tire**

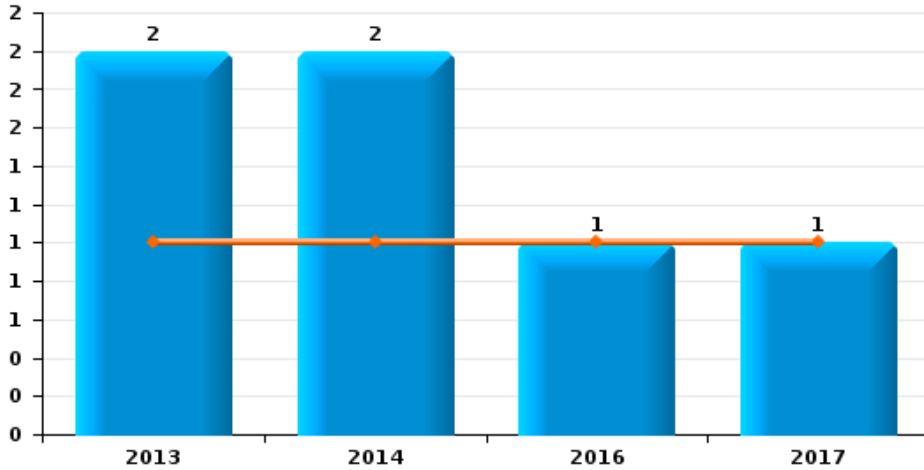




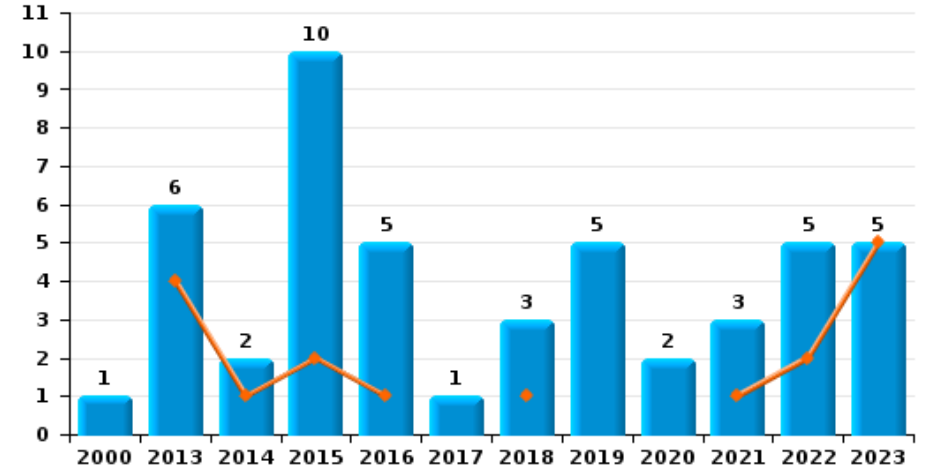
**Heist-op-den-Berg**

Année ■  
Trimestre 1 ■

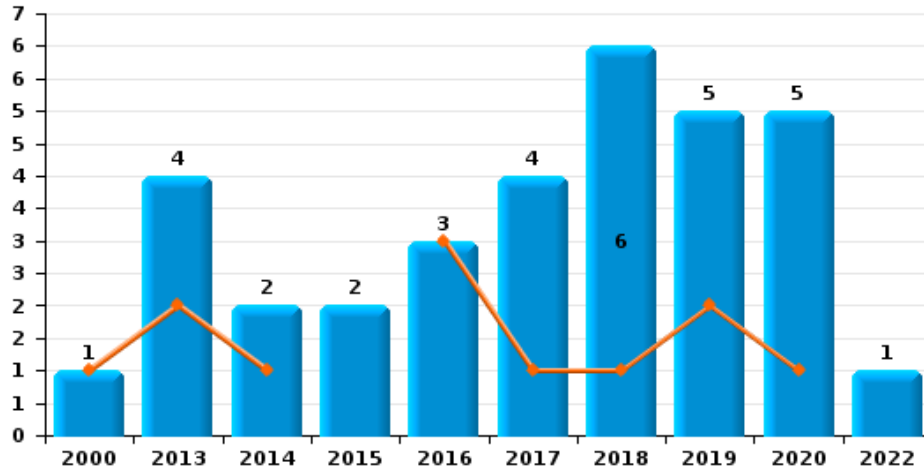
**Arrachage de sac à main**



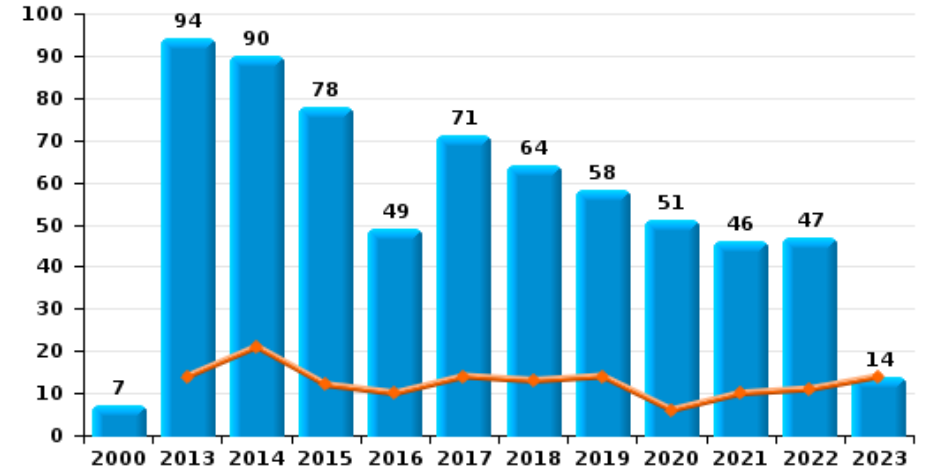
**Graffiti**



**Vol à l'arraché**



**Dégradation de voiture**





**Heist-op-den-Berg**

**FC Vol moyen de transport**

		2000	2013	2014	2015	2016	2017	2018	2019	2020	2021	2022	2023
<b>Vol de voiture</b>	Trim 1	8		1		2	2	3	3	1	1		
	Trim 2	7	2	2	2	2	2		2			1	
	Trim 3	5	5	3	5		1	2	2	1	1	2	
	Trim 4	8	3	3	6	2	5		1	1	2		
	<b>Total</b>	<b>28</b>	<b>10</b>	<b>9</b>	<b>13</b>	<b>6</b>	<b>10</b>	<b>5</b>	<b>8</b>	<b>3</b>	<b>4</b>	<b>3</b>	
<b>Vol de moto</b>	Trim 1								1			1	
	Trim 2	1		2					1				
	Trim 3	2	2			1	1						
	Trim 4		1					1				1	
	<b>Total</b>	<b>3</b>	<b>3</b>	<b>2</b>		<b>1</b>	<b>1</b>	<b>1</b>	<b>2</b>			<b>2</b>	
<b>Carjacking</b>	Trim 1									1			
	Trim 3				1								
	Trim 4						2						
	<b>Total</b>				<b>1</b>		<b>2</b>			<b>1</b>			
<b>Homejacking</b>	Trim 2			1									
<b>Total</b>			<b>1</b>										
<b>Vol dans les garages</b>	Trim 1	2						1					
	Trim 3	1			2								
	Trim 4			1	1								
	<b>Total</b>	<b>3</b>		<b>1</b>	<b>3</b>			<b>1</b>					
<b>Vol de vélomoteur</b>	Trim 1	8	1	1	2	2	2						1
	Trim 2	6		1	2	3	2	2	2		1	2	
	Trim 3	9	2	2	2		2	1	2	2	1	1	
	Trim 4	4	2	2	5		1	2	2	3	4	5	
	<b>Total</b>	<b>27</b>	<b>5</b>	<b>6</b>	<b>11</b>	<b>5</b>	<b>7</b>	<b>5</b>	<b>6</b>	<b>5</b>	<b>6</b>	<b>8</b>	<b>1</b>



FC Vol moyen de transport

		2000	2013	2014	2015	2016	2017	2018	2019	2020	2021	2022	2023
Vol de vélo	Trim 1	54	25	38	13	23	39	19	23	20	9	15	21
	Trim 2	52	41	38	39	34	33	54	33	13	13	19	
	Trim 3	69	31	26	46	33	32	25	34	28	17	17	
	Trim 4	67	36	16	35	24	31	39	43	26	9	16	
Total		242	133	118	133	114	135	137	133	87	48	67	21



FC Cambriolage

		2000	2013	2014	2015	2016	2017	2018	2019	2020	2021	2022	2023
Cambriolage dans habitation	Trim 1	11	25	42	38	16	20	24	20	23	8	10	11
	Trim 2	21	29	27	21	12	15	20	15	8	10	18	
	Trim 3	24	24	46	24	10	15	15	29	19	14	14	
	Trim 4	19	59	62	42	21	33	21	13	20	14	20	
	<b>Total</b>	<b>75</b>	<b>137</b>	<b>177</b>	<b>125</b>	<b>59</b>	<b>83</b>	<b>80</b>	<b>77</b>	<b>70</b>	<b>46</b>	<b>62</b>	<b>11</b>
Cambriolage ds entreprise ou commerce	Trim 1	15	10	12	7	8	8	3	6	7	4	1	3
	Trim 2	13	12	12	4	19	9	2	5	8	2	1	
	Trim 3	16	8	7	6	4	4	6	8	3	3	1	
	Trim 4	11	15	9	20	4	15	4	11	2		3	
	<b>Total</b>	<b>55</b>	<b>45</b>	<b>40</b>	<b>37</b>	<b>35</b>	<b>36</b>	<b>15</b>	<b>30</b>	<b>20</b>	<b>9</b>	<b>6</b>	<b>3</b>
Cambriolage ds service public ou bâtiment administ	Trim 1	4	8	3	3	3	10	2	1	4		1	1
	Trim 2	5	3	3	1	5	2	7	2	1	2		
	Trim 3	5	7	2	4	1	9	1	4				
	Trim 4	3	3	4	2	5	1	1	9		1	1	
	<b>Total</b>	<b>17</b>	<b>21</b>	<b>12</b>	<b>10</b>	<b>14</b>	<b>22</b>	<b>11</b>	<b>16</b>	<b>5</b>	<b>3</b>	<b>2</b>	<b>1</b>
Vol au bélier	Trim 1		1					1					
	Trim 4						1						
	<b>Total</b>		<b>1</b>				<b>1</b>	<b>1</b>					
Cambriolage dans bâtiment (total)	Trim 1	30	43	56	48	27	38	29	27	34	12	12	15
	Trim 2	38	44	41	26	36	26	29	22	17	14	19	
	Trim 3	44	39	55	34	15	28	22	41	22	16	15	
	Trim 4	33	76	75	64	29	49	26	32	22	15	24	
	<b>Total</b>	<b>145</b>	<b>202</b>	<b>227</b>	<b>172</b>	<b>107</b>	<b>141</b>	<b>106</b>	<b>122</b>	<b>95</b>	<b>57</b>	<b>70</b>	<b>15</b>





FC Vol autre

		2000	2013	2014	2015	2016	2017	2018	2019	2020	2021	2022	2023
Vol à main armée	Trim 1	1	3	1	1	4		1			4		
	Trim 2	3	2			1		1	3	1			
	Trim 3		1	1	3	1		3		1			
	Trim 4	2	1		1	2	3	3		2	2		
	<b>Total</b>	<b>6</b>	<b>7</b>	<b>2</b>	<b>5</b>	<b>8</b>	<b>3</b>	<b>8</b>	<b>3</b>	<b>4</b>	<b>6</b>		
Vol avec violence sans arme	Trim 1		3	2	5	2	4	5	3	1	1	3	3
	Trim 2		4	3	7	1	6	3	2	2		5	
	Trim 3	2	3	5	5	3	2	7	1		4	5	
	Trim 4	1	1	3	6	5	4	2	3	2	4	4	
	<b>Total</b>	<b>3</b>	<b>11</b>	<b>13</b>	<b>23</b>	<b>11</b>	<b>16</b>	<b>17</b>	<b>9</b>	<b>5</b>	<b>9</b>	<b>17</b>	<b>3</b>
Vol dans ou sur un véhicule	Trim 1	15	9	14	13	10	10	8	8	18	3	3	4
	Trim 2	14	11	22	10	4	16	10	15	1	3	6	
	Trim 3	15	18	14	6	8	8	7	7	6	5	3	
	Trim 4	26	11	8	14	15	11	12	9	6	7	2	
	<b>Total</b>	<b>70</b>	<b>49</b>	<b>58</b>	<b>43</b>	<b>37</b>	<b>45</b>	<b>37</b>	<b>39</b>	<b>31</b>	<b>18</b>	<b>14</b>	<b>4</b>
Vol d'armes et explosifs	Trim 1		1			1		2					
	Trim 2		1		2	1		1				1	
	Trim 3	2	1	3	1								
	Trim 4	2	2		1	1	1	1		1	1		
	<b>Total</b>	<b>4</b>	<b>5</b>	<b>3</b>	<b>4</b>	<b>3</b>	<b>1</b>	<b>4</b>		<b>1</b>	<b>1</b>	<b>1</b>	
Steaming	Trim 1								1				
	<b>Total</b>								<b>1</b>				
Arrachage de sac à main	Trim 1		1	1		1	1						
	Trim 3		1	1									
	<b>Total</b>		<b>2</b>	<b>2</b>		<b>1</b>	<b>1</b>						



FC Vol autre

		2000	2013	2014	2015	2016	2017	2018	2019	2020	2021	2022	2023
Vol à l'arraché	Trim 1	1	2	1		3	1	1	2	1			
	Trim 2		1		1		1	1	1	1		1	
	Trim 3		1	1			1	2					
	Trim 4				1		1	2	2	3			
	<b>Total</b>	<b>1</b>	<b>4</b>	<b>2</b>	<b>2</b>	<b>3</b>	<b>4</b>	<b>6</b>	<b>5</b>	<b>5</b>		<b>1</b>	
Vol à la tire	Trim 1	6	9	13	7	9	21	14	16	4	2	5	4
	Trim 2	3	8	14	13	9	11	10	9		3	2	
	Trim 3	1	8	9	14	7	15	16	14	2	1	2	
	Trim 4	4	12	15	17	8	19	5	7	1	1	3	
	<b>Total</b>	<b>14</b>	<b>37</b>	<b>51</b>	<b>51</b>	<b>33</b>	<b>66</b>	<b>45</b>	<b>46</b>	<b>7</b>	<b>7</b>	<b>12</b>	<b>4</b>
Vol à l'étalage	Trim 1	11	9	8	4	10	9	5	11	8	11	3	14
	Trim 2	8	12	6	5	10	7	5	9	15	6	9	
	Trim 3	6	6	5	6	4	4	6	15	6	4	8	
	Trim 4	5	7	7	4	8	4	13	6	8	10	7	
	<b>Total</b>	<b>30</b>	<b>34</b>	<b>26</b>	<b>19</b>	<b>32</b>	<b>24</b>	<b>29</b>	<b>41</b>	<b>37</b>	<b>31</b>	<b>27</b>	<b>14</b>
Vol par ruse	Trim 1	1	3	4	2	4	2	1	2	1	1		2
	Trim 2	1	1	1		2	1	2	1		1	2	
	Trim 3	1	1	2	2	2	1	2		2	3	4	
	Trim 4		2	2	4	3	1	1		1	3	2	
	<b>Total</b>	<b>3</b>	<b>7</b>	<b>9</b>	<b>8</b>	<b>11</b>	<b>5</b>	<b>6</b>	<b>3</b>	<b>4</b>	<b>8</b>	<b>8</b>	<b>2</b>
Vol de métaux	Trim 1		1	2	1	1		4	1	2	1		
	Trim 2	1	2	5	2	2		1	1		1		
	Trim 3						1	1	1				
	Trim 4		5	2	1			1		1	2		
	<b>Total</b>	<b>1</b>	<b>8</b>	<b>9</b>	<b>4</b>	<b>3</b>	<b>1</b>	<b>7</b>	<b>3</b>	<b>3</b>	<b>4</b>		



FC Vol autre

		2000	2013	2014	2015	2016	2017	2018	2019	2020	2021	2022	2023
Vol sur les chantiers	Trim 1	2		3	1			1	1	4			3
	Trim 2	1	4	3	1	2	3	5	1	3	2	1	
	Trim 3	5	1	2	5	2	4	4	1	2	3		
	Trim 4	2	1	2			2	1	3	1	4		
	<b>Total</b>	<b>10</b>	<b>6</b>	<b>10</b>	<b>7</b>	<b>4</b>	<b>9</b>	<b>11</b>	<b>6</b>	<b>10</b>	<b>9</b>	<b>1</b>	<b>3</b>
Home-invasion	Trim 1				1								
	Trim 3					1							
	Trim 4				1	1							
	<b>Total</b>			<b>2</b>	<b>2</b>								
Vol d'animaux	Trim 1	1		1		1		1		3			
	Trim 2		1	3		1	1	2	2	2	1	1	
	Trim 3				2		1	1					
	Trim 4	2			1	1		1		1			
	<b>Total</b>	<b>3</b>	<b>1</b>	<b>4</b>	<b>3</b>	<b>3</b>	<b>2</b>	<b>5</b>	<b>2</b>	<b>6</b>	<b>1</b>	<b>1</b>	
Vol de cargaison	Trim 1		1				1						
	Trim 2				1				1				
	Trim 4		1								1		
	<b>Total</b>		<b>2</b>		<b>1</b>		<b>1</b>		<b>1</b>		<b>1</b>		



Criminalité ICT

		2000	2013	2014	2015	2016	2017	2018	2019	2020	2021	2022	2023
Fraude de cartes de paiements	Trim 1	1	3	4	1	2	3	6	3	2	1	5	
	Trim 2		1	5	4	4	3		4	1	2	2	
	Trim 3		2	1	1	6	4	1	3	1	2	3	
	Trim 4			1	2	5	4	2	3	3	2	3	
<b>Total</b>		<b>1</b>	<b>6</b>	<b>11</b>	<b>8</b>	<b>17</b>	<b>14</b>	<b>9</b>	<b>13</b>	<b>7</b>	<b>7</b>	<b>13</b>	
Phishing	Trim 1							2	2	9	19	29	12
	Trim 2			1			1	2	12	8	20	31	
	Trim 3				2	3	2	7	11	16	15		
	Trim 4					1	5	16	24	41	10		
<b>Total</b>				<b>1</b>	<b>2</b>	<b>5</b>	<b>11</b>	<b>37</b>	<b>52</b>	<b>96</b>	<b>85</b>		<b>12</b>
Ransomware	Trim 1							1					
	Trim 2					1	2				1		
	Trim 3							2	1	1			
	Trim 4					1	1	1	1			1	
<b>Total</b>						<b>2</b>	<b>6</b>	<b>2</b>	<b>2</b>	<b>1</b>	<b>1</b>		
Shouldersurfing	Trim 1								1			1	
	Trim 2										1		
	Trim 3								1		1		
	Trim 4				1	2				1			
<b>Total</b>					<b>1</b>	<b>2</b>			<b>2</b>	<b>1</b>	<b>2</b>	<b>1</b>	
Skimming	Trim 1							1					
	Trim 2						1					1	
	Trim 3			1	1	2						1	
	Trim 4					2							
<b>Total</b>				<b>1</b>	<b>1</b>	<b>4</b>	<b>1</b>	<b>1</b>				<b>2</b>	



FC Autre

		2000	2013	2014	2015	2016	2017	2018	2019	2020	2021	2022	2023
Violence contre les métiers d'intérêt général	Trim 1	2	5	1			3	2	1		2	3	2
	Trim 2			1		1	2	1	1		2	4	
	Trim 3		4			2				2	2	1	
	Trim 4	1	1	1		2	2	1	2	1	3	2	
<b>Total</b>		<b>3</b>	<b>10</b>	<b>3</b>		<b>5</b>	<b>7</b>	<b>4</b>	<b>4</b>	<b>3</b>	<b>9</b>	<b>10</b>	<b>2</b>
Viol collectif	Trim 2				1	1							
	Trim 3					1		1					
	Trim 4										1		
	<b>Total</b>				<b>1</b>	<b>2</b>		<b>1</b>			<b>1</b>		
Graffiti	Trim 1		4	1	2	1		1			1	2	5
	Trim 2		1			3			2	2	1	3	
	Trim 3	1	1		2	1	1	2	1				
	Trim 4			1	6				2		1		
<b>Total</b>		<b>1</b>	<b>6</b>	<b>2</b>	<b>10</b>	<b>5</b>	<b>1</b>	<b>3</b>	<b>5</b>	<b>2</b>	<b>3</b>	<b>5</b>	<b>5</b>
Dégradation de voiture	Trim 1		14	21	12	10	14	13	14	6	10	11	14
	Trim 2		30	25	22	13	29	17	17	10	7	17	
	Trim 3	2	26	20	17	12	9	21	16	16	15	6	
	Trim 4	5	24	24	27	14	19	13	11	19	14	13	
<b>Total</b>		<b>7</b>	<b>94</b>	<b>90</b>	<b>78</b>	<b>49</b>	<b>71</b>	<b>64</b>	<b>58</b>	<b>51</b>	<b>46</b>	<b>47</b>	<b>14</b>
Rixe au couteau	Trim 1		1	1									
	Trim 2		1				1						
	Trim 3		1			1	2		1	1			
	Trim 4		1	1				1	1	1	1		
<b>Total</b>			<b>4</b>	<b>2</b>		<b>1</b>	<b>3</b>	<b>1</b>	<b>2</b>	<b>2</b>	<b>1</b>		



PH Violence intrafamiliale (VIF)

		2000	2013	2014	2015	2016	2017	2018	2019	2020	2021	2022	2023
VIF: physique, dans le couple	Trim 1	1	17	16	27	14	18	18	25	9	23	17	20
	Trim 2	4	15	17	25	26	27	21	16	13	13	26	
	Trim 3	1	17	29	25	23	33	20	17	11	21	26	
	Trim 4	4	19	22	13	10	19	18	23	5	14	15	
	<b>Total</b>	<b>10</b>	<b>68</b>	<b>84</b>	<b>90</b>	<b>73</b>	<b>97</b>	<b>77</b>	<b>81</b>	<b>38</b>	<b>71</b>	<b>84</b>	<b>20</b>
VIF: physique, envers des descendants	Trim 1		3	1	4	2	4	4	4	1	4	7	5
	Trim 2		4	1	4	4	2	8	2	4	5	4	
	Trim 3		1	5	3	3	7	2	3	2	1	4	
	Trim 4	1	2	2	1	3	7	4	6	1	4	4	
	<b>Total</b>	<b>1</b>	<b>10</b>	<b>9</b>	<b>12</b>	<b>12</b>	<b>20</b>	<b>18</b>	<b>15</b>	<b>8</b>	<b>14</b>	<b>19</b>	<b>5</b>
VIF: physique, envers d'autres membres	Trim 1	2	3	4	1	5	2	10	6	5	5	3	2
	Trim 2	7	2	3	5	6	7	4	3	2	2	7	
	Trim 3	10	8	3	4	7	5	6	4	5	3	3	
	Trim 4	12	4		5	9	9	5	6	1	7	5	
	<b>Total</b>	<b>31</b>	<b>17</b>	<b>10</b>	<b>15</b>	<b>27</b>	<b>23</b>	<b>25</b>	<b>19</b>	<b>13</b>	<b>17</b>	<b>18</b>	<b>2</b>
VIF: sexuelle, dans le couple	Trim 2					1	1						
	Trim 3		1					2	2				
	Trim 4							1		1			
	<b>Total</b>		<b>1</b>			<b>1</b>	<b>1</b>	<b>3</b>	<b>2</b>	<b>1</b>			
VIF: sexuelle, envers des descendants	Trim 1	1		1	2							1	
	Trim 2		2								1	1	
	Trim 3	1		1			1		2	1	1		
	Trim 4								1				
	<b>Total</b>	<b>2</b>	<b>2</b>	<b>2</b>	<b>2</b>		<b>1</b>		<b>3</b>	<b>1</b>	<b>2</b>	<b>2</b>	
VIF: psychique, dans le couple	Trim 1	18	7	12	18	8	8	21	12	9	11	13	13
	Trim 2	13	24	21	19	19	14	16	9	11	15	17	
	Trim 3	24	15	22	16	12	16	11	10	10	11	12	
	Trim 4	19	24	31	12	11	10	15	13	10	12	13	
	<b>Total</b>	<b>74</b>	<b>70</b>	<b>86</b>	<b>65</b>	<b>50</b>	<b>48</b>	<b>63</b>	<b>44</b>	<b>40</b>	<b>49</b>	<b>55</b>	<b>13</b>



PH Violence intrafamiliale (VIF)

		2000	2013	2014	2015	2016	2017	2018	2019	2020	2021	2022	2023
VIF: psychique, envers des descendants	Trim 1			1	1			1	1	1	1	5	2
	Trim 2		1	1	1	1		2		2	1	4	
	Trim 3						3		2	1	2	2	
	Trim 4			1	2	1	1	1	5	1	3	2	
<b>Total</b>			<b>1</b>	<b>3</b>	<b>4</b>	<b>2</b>	<b>4</b>	<b>4</b>	<b>8</b>	<b>5</b>	<b>7</b>	<b>13</b>	<b>2</b>
VIF: psychique, envers d'autres membres	Trim 1		2	1			2		1	2	1	2	
	Trim 2					2	3			2	1	2	
	Trim 3					1	1	2	2		1		
	Trim 4		1	3	1		3	1	2		1	1	
<b>Total</b>			<b>3</b>	<b>4</b>	<b>1</b>	<b>3</b>	<b>9</b>	<b>3</b>	<b>5</b>	<b>4</b>	<b>4</b>	<b>5</b>	
VIF: économique, dans le couple	Trim 1		1	2	1		2	2	1			1	1
	Trim 2		1	1	3	2	1	2	3	1	1	3	
	Trim 3		1	2	1	3	1	1		1	2		
	Trim 4						5	2	2		2	1	
<b>Total</b>			<b>3</b>	<b>5</b>	<b>5</b>	<b>5</b>	<b>9</b>	<b>7</b>	<b>6</b>	<b>2</b>	<b>5</b>	<b>5</b>	<b>1</b>
VIF: économique, envers des descendants	Trim 1					1		1		1			
	Trim 2									1			
	Trim 3						2						
	Trim 4				1		1	1	1			1	
<b>Total</b>					<b>1</b>	<b>1</b>	<b>3</b>	<b>2</b>	<b>1</b>	<b>2</b>		<b>1</b>	
VIF: économique, envers d'autres membres	Trim 1	8	8	3	5	4	2	3	3	1			1
	Trim 2	6	1	3	4	3	4	2	1	2			
	Trim 3	7	2	7	4	1	4	1	1	1	1	3	
	Trim 4	8	1	4	4	2	10	2		1		1	
<b>Total</b>		<b>29</b>	<b>12</b>	<b>17</b>	<b>17</b>	<b>10</b>	<b>20</b>	<b>8</b>	<b>5</b>	<b>5</b>	<b>1</b>	<b>4</b>	<b>1</b>



PH Hormones et dopage

		2000	2013	2014	2015	2016	2017	2018	2019	2020	2021	2022	2023
Dopage humain	Trim 1		5	1								1	
	Trim 2				1						2		
	Trim 4			2	2								
	<b>Total</b>		<b>5</b>	<b>3</b>	<b>3</b>						<b>2</b>	<b>1</b>	
Engraissement illégal	Trim 1				2					2			
	Trim 3						1						
	Trim 4				1								
	<b>Total</b>				<b>2</b>	<b>1</b>	<b>1</b>				<b>2</b>		





PH Drogues

		2000	2013	2014	2015	2016	2017	2018	2019	2020	2021	2022	2023
Vente de cocaïne	Trim 1		1								3	1	
	Trim 2		1		1	3	2	2	2			2	
	Trim 3				1	1	1			1		1	
	Trim 4			4	1	1	1		2	1	1	1	
	<b>Total</b>			<b>2</b>	<b>4</b>	<b>3</b>	<b>3</b>	<b>5</b>	<b>2</b>	<b>4</b>	<b>4</b>	<b>4</b>	<b>5</b>
Import-export de cocaïne	Trim 4				1						1		
<b>Total</b>				<b>1</b>							<b>1</b>		
Production de drogues synthétiques	Trim 1		1					1					1
	Trim 2			1				1			1	1	
	Trim 3		1		2								
	Trim 4			1				1					
	<b>Total</b>		<b>2</b>	<b>2</b>	<b>2</b>			<b>3</b>				<b>1</b>	<b>1</b>
Import-export de drogues synthétiques	Trim 2			1									
Trim 4	1												
<b>Total</b>	<b>1</b>		<b>1</b>										
Vente de drogues synthétiques	Trim 1		3	2	2	1	4	1	1	3	2	1	7
	Trim 2		8	2		1	2	4	3	1	2	3	
	Trim 3		1	2	4	3	2	1	2	3	1	2	
	Trim 4	1		6	4	3	1	2	3	1	2	2	
	<b>Total</b>	<b>1</b>	<b>12</b>	<b>12</b>	<b>10</b>	<b>8</b>	<b>9</b>	<b>8</b>	<b>9</b>	<b>8</b>	<b>7</b>	<b>8</b>	<b>7</b>
Production de cannabis (culture)	Trim 1		2	1		4	2						
	Trim 2	1			3	3	3			3	1		
	Trim 3		2	1	3	2	2	1	2	6	1	2	
	Trim 4			4	4		1	1			1	1	
	<b>Total</b>	<b>1</b>	<b>4</b>	<b>6</b>	<b>10</b>	<b>9</b>	<b>8</b>	<b>2</b>	<b>2</b>	<b>9</b>	<b>3</b>	<b>3</b>	
Vente de cannabis en grande quantité	Trim 4			2				1					
<b>Total</b>			<b>2</b>					<b>1</b>					



PH Drogues

		2000	2013	2014	2015	2016	2017	2018	2019	2020	2021	2022	2023
Import-export d'héroïne	Trim 4				2								
	<b>Total</b>				<b>2</b>								
Vente-traffic d'héroïne	Trim 1				1						1		
	Trim 2		1										
	Trim 3		1										
	Trim 4				3								
<b>Total</b>			<b>2</b>		<b>4</b>						<b>1</b>		



PH Trafic d'armes

		2000	2013	2014	2015	2016	2017	2018	2019	2020	2021	2022	2023
Commerce et production d'arme à feu et mun.	Trim 1				1						1		
	Trim 3												
	<b>Total</b>	<b>1</b>			<b>1</b>						<b>1</b>		
Commerce et production d'arme non à feu	Trim 1										2		
	<b>Total</b>										<b>2</b>		



PH Traite des êtres humains

		2000	2013	2014	2015	2016	2017	2018	2019	2020	2021	2022	2023
TEH - exploitation économique	Trim 1							1			1		
	Trim 2		1										
	Trim 3								1			1	
	Trim 4						2						
	<b>Total</b>		<b>1</b>				<b>2</b>	<b>1</b>	<b>1</b>		<b>1</b>	<b>1</b>	
TEH - exploitation sexuelle	Trim 1			1					1		1		
	Trim 2					1			1			1	
	Trim 3				1		1					1	
	Trim 4	1			1							1	
	<b>Total</b>	<b>1</b>		<b>1</b>	<b>2</b>	<b>1</b>	<b>1</b>		<b>2</b>		<b>1</b>	<b>3</b>	



PH Violence dans l'espace public

		2000	2013	2014	2015	2016	2017	2018	2019	2020	2021	2022	2023
Violence physique (transport public)	Trim 1		1				1				1		2
	Trim 2	1		1			1				1		
	Trim 3		1		1	2	1	1				1	
	Trim 4	1	5				1	1	2			1	
	<b>Total</b>	<b>2</b>	<b>7</b>	<b>1</b>	<b>1</b>	<b>2</b>	<b>4</b>	<b>2</b>	<b>2</b>			<b>2</b>	<b>2</b>
Violence physique (voie publique)	Trim 1	6	7	8	8	5	6	11	12	7	3	8	7
	Trim 2	7	16	10	14	7	12	21	13	6	9	17	
	Trim 3	1	11	9	19	10	15	9	10	10	14	5	
	Trim 4	4	5	9	12	8	13	13	9	4	9	8	
	<b>Total</b>	<b>18</b>	<b>39</b>	<b>36</b>	<b>53</b>	<b>30</b>	<b>46</b>	<b>54</b>	<b>44</b>	<b>27</b>	<b>35</b>	<b>38</b>	<b>7</b>
Violence physique (autre endroit public)	Trim 1	1			1						1		
	Trim 2		2			1			1	1	4		
	Trim 3		2		1					1	2	1	
	Trim 4			1		1	1				1		
	<b>Total</b>	<b>1</b>	<b>4</b>	<b>1</b>	<b>2</b>	<b>2</b>	<b>1</b>		<b>1</b>	<b>2</b>	<b>8</b>	<b>1</b>	
Violence physique (endroit accessible au public)	Trim 1	8	5	8	10	5	6	6	11	4	3		11
	Trim 2	8	8	14	6	9	10	10	8	1	1	11	
	Trim 3	7	7	5	8	1	2	6	8	8	2	3	
	Trim 4	7	12	13	6	7	3	13	4		6	4	
	<b>Total</b>	<b>30</b>	<b>32</b>	<b>40</b>	<b>30</b>	<b>22</b>	<b>21</b>	<b>35</b>	<b>31</b>	<b>13</b>	<b>12</b>	<b>18</b>	<b>11</b>
Violence sexuelle (transport public)	Trim 1					2					1		
	Trim 3						1	1		1	1		
	<b>Total</b>					<b>2</b>	<b>1</b>	<b>1</b>		<b>1</b>	<b>2</b>		
Violence sexuelle (voie publique)	Trim 1			3		1		2	1		1	1	
	Trim 2	1	2			1	2		1	1		1	
	Trim 3	1	1	1		1		1	2				
	Trim 4	1	1	1	1								
	<b>Total</b>	<b>3</b>	<b>4</b>	<b>5</b>	<b>1</b>	<b>3</b>	<b>2</b>	<b>3</b>	<b>4</b>	<b>1</b>	<b>1</b>	<b>2</b>	



PH Violence dans l'espace public

		2000	2013	2014	2015	2016	2017	2018	2019	2020	2021	2022	2023
Violence sexuelle (autre endroit public)	Trim 1	1		2									
	Trim 2							1					
	Trim 3		1			2				1		1	
	Trim 4						1			1		1	
	<b>Total</b>	<b>1</b>	<b>1</b>	<b>2</b>		<b>2</b>	<b>1</b>	<b>1</b>		<b>2</b>		<b>2</b>	
Violence sexuelle (endroit accessible au public)	Trim 1		2	3		1		2	1	2		1	
	Trim 2	1	2	3	2	1		1	1			2	
	Trim 3	1	1					2	4	2	1	1	
	Trim 4	1	1				1	1	1		4		
	<b>Total</b>	<b>3</b>	<b>6</b>	<b>6</b>	<b>2</b>	<b>2</b>	<b>1</b>	<b>6</b>	<b>7</b>	<b>4</b>	<b>5</b>	<b>4</b>	
Violence psychique (transport public)	Trim 1		1		2		1			1	1	1	3
	Trim 2		3	1	2	1	2	1	1		2	1	
	Trim 3		1				1	1			2	1	
	Trim 4		1	1	1	3	1	1	1	1		2	
	<b>Total</b>		<b>6</b>	<b>2</b>	<b>5</b>	<b>4</b>	<b>5</b>	<b>3</b>	<b>2</b>	<b>2</b>	<b>5</b>	<b>5</b>	<b>3</b>
Violence psychique (voie publique)	Trim 1	3	2	8	2	6	5	8	6	2	7	7	7
	Trim 2	3	9	16	8	12	10	9	4	2	10	4	
	Trim 3	3	3	4	4	8	4	9	7	7	3	5	
	Trim 4	4	5	4	12	4	7	8	5	6	3	7	
	<b>Total</b>	<b>13</b>	<b>19</b>	<b>32</b>	<b>26</b>	<b>30</b>	<b>26</b>	<b>34</b>	<b>22</b>	<b>17</b>	<b>23</b>	<b>23</b>	<b>7</b>
Violence psychique (autre endroit public)	Trim 1	3		1		1					1		
	Trim 2			1		2		1	1		1	1	
	Trim 3		3	2	1	2		1		1		1	
	Trim 4		2		2	1			1	1	2		
	<b>Total</b>	<b>3</b>	<b>5</b>	<b>4</b>	<b>3</b>	<b>6</b>		<b>2</b>	<b>2</b>	<b>2</b>	<b>4</b>	<b>2</b>	



PH Violence dans l'espace public

		2000	2013	2014	2015	2016	2017	2018	2019	2020	2021	2022	2023
Violence psychique (endroit accessible au public)	Trim 1	5	1	1	5	1	2	4	6	4	1		3
	Trim 2	1	3	1	6	7	5		4	1	2	6	
	Trim 3	1	3	3	2	2	4	6	2	6	3	3	
	Trim 4	2	2	2	2	6	3	4	4	1	3	4	
	<b>Total</b>	<b>9</b>	<b>9</b>	<b>7</b>	<b>15</b>	<b>16</b>	<b>14</b>	<b>14</b>	<b>16</b>	<b>12</b>	<b>9</b>	<b>13</b>	<b>3</b>
Vol à main armée (transport public)	Trim 4									1			
<b>Total</b>										<b>1</b>			
Vol à main armée (voie publique)	Trim 1		1	1		1							
	Trim 2	2							1				
	Trim 3		1		1								
	Trim 4					1	2						
	<b>Total</b>	<b>2</b>	<b>2</b>	<b>1</b>	<b>1</b>	<b>2</b>	<b>2</b>		<b>1</b>				
Vol à main armée (autre endroit public)	Trim 4						1						
<b>Total</b>							<b>1</b>						
Vol à main armée (endroit accessible au public)	Trim 1	1	1			1					3		
	Trim 2	1	1			1			1	1			
	Trim 3			1	1			2					
	Trim 4	2	1			1	1			1			
	<b>Total</b>	<b>4</b>	<b>3</b>	<b>1</b>	<b>1</b>	<b>3</b>	<b>1</b>	<b>2</b>	<b>1</b>	<b>2</b>	<b>3</b>		
Vol avec violence sans arme (transport public)	Trim 1		1										
	Trim 4				1								
	<b>Total</b>		<b>1</b>		<b>1</b>								
Vol avec violence sans arme (voie publique)	Trim 1		1	2		2	1	2	2	1			
	Trim 2			1	1	1	3	1					
	Trim 3		1		1		1	1	1				
	Trim 4	1				1	1	1	1		1		
	<b>Total</b>	<b>1</b>	<b>2</b>	<b>3</b>	<b>2</b>	<b>4</b>	<b>6</b>	<b>5</b>	<b>4</b>	<b>1</b>	<b>1</b>		



PH Violence dans l'espace public

		2000	2013	2014	2015	2016	2017	2018	2019	2020	2021	2022	2023
Vol avec violence sans arme (autre endroit public)	Trim 3				1	1		3					
	Trim 4							1		1			
	<b>Total</b>				<b>1</b>	<b>1</b>		<b>4</b>		<b>1</b>			
Vol avec violence sans arme (endr. acces. au pub.)	Trim 1		1				2	1					
	Trim 2		2		2		1		1				
	Trim 3	1	1	3	2			1					
	Trim 4			1								2	
<b>Total</b>	<b>1</b>	<b>4</b>	<b>4</b>	<b>4</b>		<b>3</b>	<b>2</b>	<b>1</b>				<b>2</b>	





PH Autre

		2000	2013	2014	2015	2016	2017	2018	2019	2020	2021	2022	2023
Faux policiers	Trim 1					1			1				
	<b>Total</b>					<b>1</b>			<b>1</b>				
Terrorisme, extrémisme et radicalisme	Trim 2			1									
	Trim 3									1			
	Trim 4				1						1		
	<b>Total</b>			<b>1</b>	<b>1</b>					<b>1</b>	<b>1</b>		
Cyberharcèlement	Trim 1		1	5	8	6	5	8	11	9	8	10	17
	Trim 2			8	2	4	15	4	7	10	12	4	
	Trim 3			2	1	2	11	4	6	9	13	6	
	Trim 4		10	1	7	7	8	16	9	4	14	15	
	<b>Total</b>		<b>11</b>	<b>16</b>	<b>18</b>	<b>19</b>	<b>39</b>	<b>32</b>	<b>33</b>	<b>32</b>	<b>47</b>	<b>35</b>	<b>17</b>
Fraude à l'identité	Trim 1	1	3	3	5	8	6	3	16	14	11	10	2
	Trim 2			3	1	6	3	4	4	19	3	3	
	Trim 3	1	1	3	4	8	7	6	14	12	5	8	
	Trim 4	2	4	5	8	8	5	8	10	7	7	5	
	<b>Total</b>	<b>4</b>	<b>8</b>	<b>14</b>	<b>18</b>	<b>30</b>	<b>21</b>	<b>21</b>	<b>44</b>	<b>52</b>	<b>26</b>	<b>26</b>	<b>2</b>



**Heist-op-den-Berg**

**2022**

**FC Vol moyen de transport**

	Jan	Fév	Mar	Avr	Mai	Juin	Juil	Août	Sep	Oct	Nov	Déc	Total
Vol de voiture				1			1		1				3
Vol de moto	1										1		2
Vol de vélomoteur						2		1		3	2		8
Vol de vélo	6	7	2	5	6	8	2	6	9	7	8	1	67

**FC Cambriolage**

	Jan	Fév	Mar	Avr	Mai	Juin	Juil	Août	Sep	Oct	Nov	Déc	Total
Cambriolage dans habitation	4	2	4	8	6	4	5	2	7	5	9	6	62
Cambriolage ds entreprise ou commerce			1			1	1			2	1		6
Cambriolage ds service public ou bâtiment administ	1											1	2
Cambriolage dans bâtiment (total)	5	2	5	8	6	5	6	2	7	7	10	7	70

**FC Vol autre**

	Jan	Fév	Mar	Avr	Mai	Juin	Juil	Août	Sep	Oct	Nov	Déc	Total
Vol avec violence sans arme	2	1		1	2	2	1	2	2		2	2	17
Vol dans ou sur un véhicule		1	2	2	2	2		3		1		1	14
Vol d'armes et explosifs				1									1
Vol à l'arraché						1							1
Vol à la tire	1	2	2	2					2	1	1	1	12
Vol à l'étalage	1	2		2	5	2	2	1	5	3	1	3	27
Vol par ruse				1	1		1	1	2	1		1	8
Vol sur les chantiers					1								1
Vol d'animaux					1								1



### Criminalité ICT

	Jan	Fév	Mar	Avr	Mai	Juin	Juil	Août	Sep	Oct	Nov	Déc	Total
Fraude de cartes de paiements	2	1	2	2				1	2		1	2	13
Phishing	11	6	12	7	16	8	7	5	3	4	2	4	85
Ransomware											1		1
Shouldersurfing		1											1
Skimming				1				1					2

### FC Autre

	Jan	Fév	Mar	Avr	Mai	Juin	Juil	Août	Sep	Oct	Nov	Déc	Total
Violence contre les métiers d'intérêt général	1	2			3	1		1		2			10
Graffiti	1		1	1		2							5
Dégradation de voiture	6	5		5	7	5	4	1	1	3	2	8	47

### PH Violence intrafamiliale (VIF)

	Jan	Fév	Mar	Avr	Mai	Juin	Juil	Août	Sep	Oct	Nov	Déc	Total
VIF: physique, dans le couple	5	6	6	7	11	8	8	10	8	3	7	5	84
VIF: physique, envers des descendants	2	3	2	1	3			3	1	2	2		19
VIF: physique, envers d'autres membres	2	1		2	5		2		1	2	2	1	18
VIF: sexuelle, envers des descendants			1		1								2
VIF: psychique, dans le couple	6	5	2	2	7	8	3	2	7	4	3	6	55
VIF: psychique, envers des descendants	1	4			2	2	1		1	1	1		13
VIF: psychique, envers d'autres membres		2		1		1				1			5
VIF: économique, dans le couple			1	2		1						1	5
VIF: économique, envers des descendants										1			1
VIF: économique, envers d'autres membres							1		2			1	4



**PH Hormones et dopage**

	Fév	Total
Dopage humain	1	1

**PH Drogues**

	Fév	Mar	Mai	Juin	Juil	Sep	Oct	Nov	Total
Vente de cocaïne	1		1	1		1	1		5
Production de drogues synthétiques				1					1
Vente de drogues synthétiques		1	1	2	1	1	2		8
Production de cannabis (culture)					1	1		1	3

**PH Traite des êtres humains**

	Mai	Août	Sep	Déc	Total
TEH - exploitation économique			1		1
TEH - exploitation sexuelle	1	1		1	3



**PH Violence dans l'espace public**

	Jan	Fév	Mar	Avr	Mai	Juin	Juil	Août	Sep	Oct	Nov	Déc	Total
Violence physique (transport public)								1			1		2
Violence physique (voie publique)	4	1	3	3	7	7	1	3	1	3	3	2	38
Violence physique (autre endroit public)							1						1
Violence physique (endroit accessible au public)				2	8	1	1	1	1		3	1	18
Violence sexuelle (voie publique)	1			1									2
Violence sexuelle (autre endroit public)							1			1			2
Violence sexuelle (endroit accessible au public)	1			2				1					4
Violence psychique (transport public)		1		1				1			1	1	5
Violence psychique (voie publique)	3	1	3	2	1	1		4	1	5		2	23
Violence psychique (autre endroit public)					1		1						2
Violence psychique (endroit accessible au public)				1	4	1	1	1	1		1	3	13
Vol avec violence sans arme (endr. acces. au pub.)											1	1	2

**PH Autre**

	Jan	Fév	Mar	Avr	Mai	Juin	Juil	Août	Sep	Oct	Nov	Déc	Total
Cyberharcèlement	3	4	3	2		2		3	3	6	7	2	35
Fraude à l'identité	4	3	3	2	1		2	3	3	2		3	26



2023

**FC Vol moyen de transport**

	Jan	Fév	Mar	Total
Vol de vélomoteur		1		1
Vol de vélo	7	3	11	21

**FC Cambriolage**

	Jan	Fév	Mar	Total
Cambriolage dans habitation	4	5	2	11
Cambriolage ds entreprise ou commerce		1	2	3
Cambriolage ds service public ou bâtiment administ	1			1
Cambriolage dans bâtiment (total)	5	6	4	15

**FC Vol autre**

	Jan	Fév	Mar	Total
Vol avec violence sans arme	1	2		3
Vol dans ou sur un véhicule	2	1	1	4
Vol à la tire	1	1	2	4
Vol à l'étalage	3	7	4	14
Vol par ruse		1	1	2
Vol sur les chantiers		2	1	3

**Criminalité ICT**

	Jan	Fév	Mar	Total
Phishing	1	6	5	12



### FC Autre

	Jan	Fév	Mar	Total
Violence contre les métiers d'intérêt général	1	1		2
Graffiti	4	1		5
Dégradation de voiture	7	5	2	14

### PH Violence intrafamiliale (VIF)

	Jan	Fév	Mar	Total
VIF: physique, dans le couple	4	5	11	20
VIF: physique, envers des descendants	2	1	2	5
VIF: physique, envers d'autres membres	1		1	2
VIF: psychique, dans le couple	4	6	3	13
VIF: psychique, envers des descendants		1	1	2
VIF: économique, dans le couple		1		1
VIF: économique, envers d'autres membres		1		1

### PH Drogues

	Jan	Fév	Mar	Total
Production de drogues synthétiques			1	1
Vente de drogues synthétiques	2	2	3	7

### PH Violence dans l'espace public

	Jan	Fév	Mar	Total
Violence physique (transport public)	2			2
Violence physique (voie publique)		2	5	7
Violence physique (endroit accessible au public)	3	3	5	11
Violence psychique (transport public)	3			3
Violence psychique (voie publique)	2	3	2	7
Violence psychique (endroit accessible au public)	1	1	1	3



**PH Autre**

	Jan	Fév	Mar	Total
Cyberharcèlement	9	6	2	17
Fraude à l'identité			2	2



# ***STATISTIQUES POLICIERES DE CRIMINALITE***

---

***LIEU DE PERPETRATION: COMMUNE***

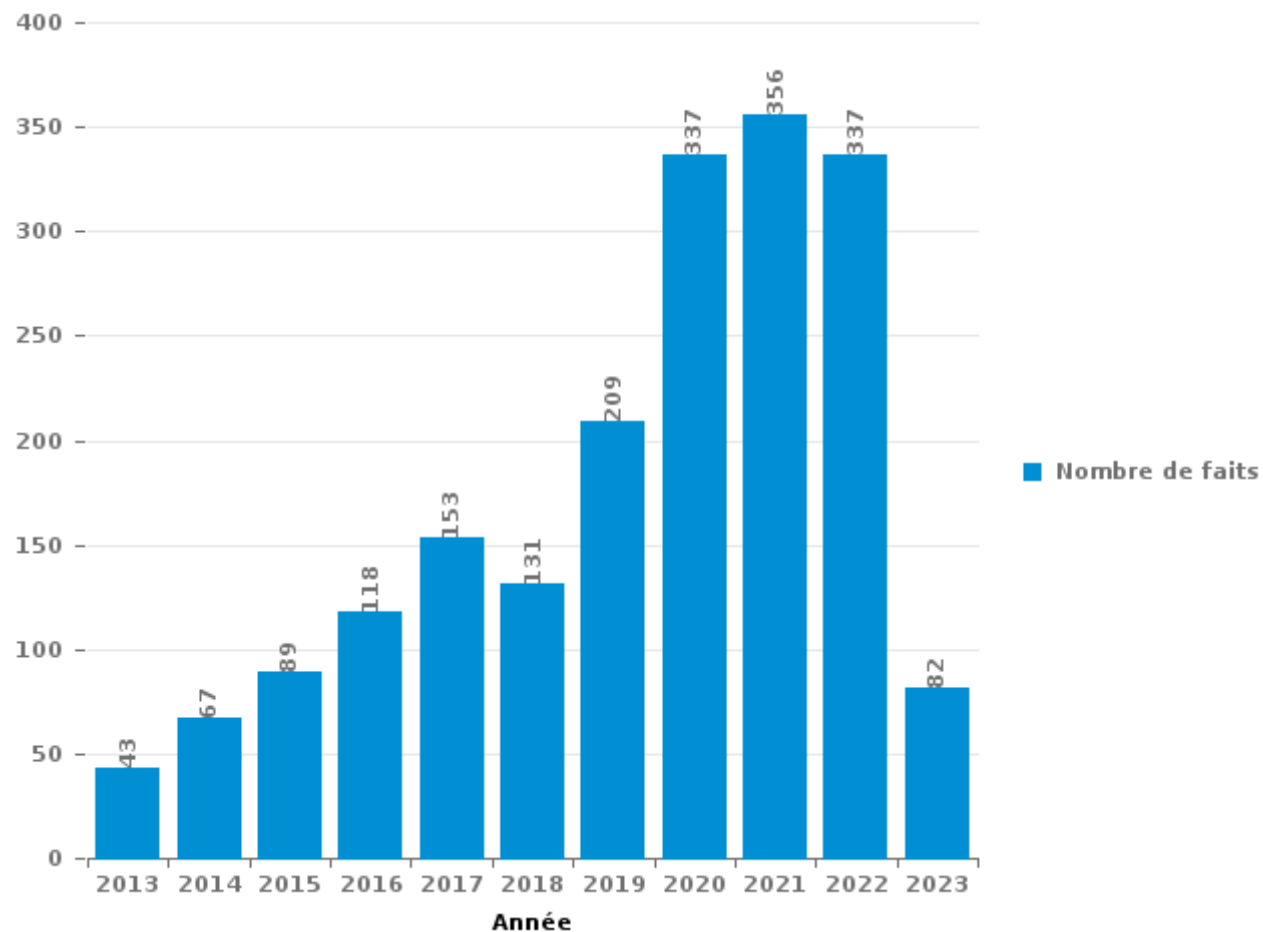
**Heist-op-den-Berg**

***PARTIE III : ICT***



## Heist-op-den-Berg

Nombre total de délits avec un élément ICT/online, depuis 2013





Criminalité ICT/online au sens strict

Infractions (exhaustif)

	2013	2014	2015	2016	2017	2018	2019	2020	2021	2022	2023
Code pénal social: Infr. contre foi publique en droit pénal social: Faux en informatique					1		1	1	1		
Criminalité informatique: Faux en informatique:		1	1	3	6	11	15	38	80	34	4
Criminalité informatique: Fraude informatique:	11	15	13	27	32	23	56	92	135	168	36
Criminalité informatique: Hacking:	1	3	2	7	11	28	34	50	106	118	25
Criminalité informatique: Sabotage:	1	1	1		2	2		3	3		
Infr. contre autres valeurs morales et sentiments: Violation de communication par particulier:			1	2							
<b>Total:</b>	<b>13</b>	<b>20</b>	<b>18</b>	<b>39</b>	<b>52</b>	<b>64</b>	<b>106</b>	<b>184</b>	<b>325</b>	<b>320</b>	<b>65</b>

Figures criminelles (à considérer spécifiquement – ne pas additionner avec d'autres éléments – risque de double comptage!)

	2013	2014	2015	2016	2017	2018	2019	2020	2021	2022	2023
Fraude de cartes de paiements	6	11	8	17	14	9	13	7	7	13	
Phishing		1		2	5	11	37	52	96	85	12
Ransomware					2	6	2	2	1	1	
Shouldersurfing				1	2		2	1	2	1	
Skimming		1	1	4	1	1				2	



## Criminalité ICT/online au sens large

Infractions (uniquement si code-fait existe)

	2013	2014	2015	2016	2017	2018	2019	2020	2021	2022	2023
Fraude: Escroquerie: Fraude par internet	16	31	42	43	52	42	97	205	202	190	46
Infr. contre les mœurs: Grooming (contact par ICT avec mineur < 16 ans):					1	1		1	1		
Infr. contre les mœurs: Pornographie infantine: Accès pornographie infantine via technologie								2			
Infr. contre les mœurs: Voyeurisme: Diffusion enregistrement nudité ou intimité						1	1			2	
<b>Total:</b>	<b>16</b>	<b>31</b>	<b>42</b>	<b>43</b>	<b>53</b>	<b>44</b>	<b>98</b>	<b>208</b>	<b>203</b>	<b>192</b>	<b>46</b>

Figures criminelles (à considérer spécifiquement – ne pas additionner avec d'autres éléments – risque de double comptage!)

	2013	2014	2015	2016	2017	2018	2019	2020	2021	2022	2023
Cyberharcèlement	11	16	18	19	39	32	33	32	47	35	17

# ***STATISTIQUES POLICIERES DE CRIMINALITE***

---

***LIEU DE PERPETRATION: COMMUNE***

**Heist-op-den-Berg**

***PARTIE IV : DESTINATION LIEU***



Heist-op-den-Berg

Vol et extorsion

	2000	2013	2014	2015	2016	2017	2018	2019	2020	2021	2022	2023
Habitation: maison	98	162	185	129	59	103	88	78	72	66	67	14
Voie publique	140	104	112	119	100	117	111	105	65	45	56	15
Magasin	79	97	63	54	72	62	59	76	51	43	33	16
Habitation: allée	24	45	52	27	27	23	27	23	26	12	12	2
Inconnue	92	8	18	15	28	30	28	13	14	9	24	
Station de bus / métro et gare de chemin de fer	24	23	25	29	15	32	32	41	28	12	13	4
Horeca	59	17	29	34	22	27	22	20	7	8	5	6
Parking	30	24	30	36	20	20	26	23	10	7	9	5
Habitation: appartement	8	19	26	34	23	14	25	17	19	14	26	5
Entreprise	42	35	33	19	9	24	6	16	10	10	4	1
Emplacement de vélo	4	22	22	18	26	22	21	20	13	8	19	5
Habitation: dépendances	12	14	21	16	15	12	17	18	14	11	6	3
Institution d'enseignement	30	19	10	12	23	13	16	10	6	5	6	
Culture et loisirs	28	19	12	11	8	17	22	13	4		7	2
Habitation: non précisée	10	8	16	27	12	13	10	14	8	8	7	3
Autre	7	25	18	9	8	12	9	11	6	8	3	2
Habitation: garage	12	9	8	9	6	10	12	11	10	10	4	
Chantier	4	6	9	7	5	9	11	6	10	9	1	3
Terrain	3	6	9	14	7	7	6	9	7	3	3	
Infrastructure sportive	17	2	6	6	8	5	5	6	4	4	4	1
Maison de repos	1	6	3	10	3	5	3	3	1	2		
Service public	2	4	6		3	8	1	6	3	3		
Arrêt de bus / tram	1	3	4	6	2	2	3	5	4	2	2	1
Habitation: autre	3	1	9	4	3	2	7				4	1
Banque / institution financière	2	4	6		3		3	2	3	1		
Stade	5	1	2	3	5	3		3	1			
Cimetière		1	2	1	4	3	3	1		1		
Edifice religieux / lieu du culte	5	2	1		2	1		1		1	1	2
Moyen de transport: voiture		2	1	2		3			3	3		1
Service	1	2	1	2		2	3	1	2	1		
Station essence	3	4	1		3	1	1	1			1	
Moyen de transport: autre		1		2	3	1	1	4	1		1	
Bâtiment administratif	3				1	1	1	4	1			1
Moyen de transport: camion	1	2	3	1	1	2	1	1				
Moyen de transport: train / tram / métro		2	4	1		2	1		1			1
Médecin / dentiste / pharmacien				2		1		3		1	1	
Moyen de transport: autobus / autocar			1	3	1		1					
Guichet automatique					2						1	
Hôpital				1			1					
Aéroport				1								
Eaux intérieures et maritimes												1
<b>Total</b>	<b>750</b>	<b>699</b>	<b>748</b>	<b>664</b>	<b>529</b>	<b>609</b>	<b>583</b>	<b>565</b>	<b>404</b>	<b>307</b>	<b>320</b>	<b>95</b>

PPF/DGR/DRI/BIPOL - Statistiques policières de criminalité (date de clôture: 22/09/2023)

Les données pour les années 2001 jusqu'à 2012 ne sont plus publiées mais restent disponibles sur demande auprès du service BIPOL.

Les données pour 2023 ne concernent que le 1er trimestre.



Dégradation de la propriété

	2000	2013	2014	2015	2016	2017	2018	2019	2020	2021	2022	2023
Habitation: résidence principale	41	71	44	44	30	42	42	40	22	35	25	13
Voie publique	35	58	33	43	23	33	31	40	34	21	26	3
Parking	13	22	37	23	15	22	24	17	19	17	12	4
Habitation: allée	19	15	16	19	14	28	21	13	10	11	10	5
Habitation: jardin	20	10	4	6	11	4	10	6	3	4	4	1
Habitation: non précisée	11	5	9	6	7	10	8	5		6	2	2
Terrain	6	11	6	10	7	1	6	5	8	4	1	
Inconnue	14	4	1	1	6	4	8	2	4	8	7	1
Institution d'enseignement	9	9	2	3	6	6	5	5	1	4	3	
Horeca	6	8	4	1	3	4	5	9	1	1	5	
Autre	3	6	3	3	4	1	3	6	3	2	2	2
Culture et loisirs	4	5	4	5	1	4	7	2	2	1	1	2
Magasin	6	2	3	5	6	5	2	4	2		1	
Entreprise	12	1	1	3	2	1	5	5	3	2		
Habitation: dépendances	9	6		1		2	1	7		3	2	
Habitation: garage		1	2	2	2	8	3	4	3	4	2	
Station de bus / métro et gare de chemin de fer	1	4	2	3				3				
Chantier	1	3	1	1	2			2				1
Infrastructure sportive	1		2		2	1	1		1	1		1
Moyen de transport: voiture	2	2						3		2	1	
Bâtiment administratif	1	2			1		1		1		3	
Cimetière	2		1	2	2		2					
Bureau de police		2		1	4		1					
Service	1	2	2		1		1		1			
Edifice religieux / lieu du culte	2	2						1				1
Emplacement de vélo		1		1			1	1		1	1	
Habitation: résidence secondaire	1	1	2				1				1	
Arrêt de bus / tram						1	1	1		1	1	
Banque / institution financière	1				1	1	1	1				
Moyen de transport: autre			1		1	2				1		
Stade	1	1				1	1					
Maison de repos	1					1					1	
Service public	2				1							
Aéroport			1		1							
Eaux intérieures et maritimes		1										
Station essence	1											
<b>Total</b>	<b>226</b>	<b>255</b>	<b>181</b>	<b>183</b>	<b>153</b>	<b>182</b>	<b>192</b>	<b>182</b>	<b>118</b>	<b>129</b>	<b>111</b>	<b>36</b>



Heist-op-den-Berg

Infractions contre l'intégrité physique

	2000	2013	2014	2015	2016	2017	2018	2019	2020	2021	2022	2023
Habitation	48	115	119	135	115	144	116	121	74	120	129	25
Voie publique	13	39	35	50	31	44	52	35	26	40	42	10
Horeca	17	18	18	9	7	4	16	14	5	2	8	4
Inconnue	16	2	2	7	2	15	7	4		3	3	3
Institution d'enseignement	5	1	3	3	6	4	10	3	1	9	8	3
Parking	6	4	5	5	6	2	3	4	5	6	4	4
Culture et loisirs	2	4	7	4	7	9	6	8		2	2	2
Habitation: allée	1	2	10	6	6	1	4	5	5	5	4	3
Infrastructure sportive	4	3	7	6	1	2	2	3		2	2	
Habitation: jardin	1	2	2	1	3	1	4	2	2	3	3	
Entreprise		3	1		2		2	1	1	1	1	1
Terrain	1	1		1	2	2				3	2	
Station de bus / métro et gare de chemin de fer	1	4	1		1	2	1	1				
Magasin	1	2		1			4		2			
Autre		1			2	2				1	2	1
Moyen de transport: autobus / autocar		3			2			1	1	1		
Arrêt de bus / tram				1		1	1				2	2
Moyen de transport: autre				1	1			3	1	1		
Service public		2			3	1			1			
Maison de repos							2	1		2	1	
Stade		3				1	1					
Service			1	1	1					1		
Edifice religieux / lieu du culte	1				1							
Hôpital		1		1								
Moyen de transport: train / tram / métro		1				1						
Banque / institution financière				1								
Maison de débauche				1								
<b>Total</b>	<b>117</b>	<b>211</b>	<b>211</b>	<b>234</b>	<b>199</b>	<b>236</b>	<b>231</b>	<b>206</b>	<b>124</b>	<b>202</b>	<b>213</b>	<b>58</b>





# ***STATISTIQUES POLICIERES DE CRIMINALITE***

---

***LIEU DE PERPETRATION: COMMUNE***

**Heist-op-den-Berg**

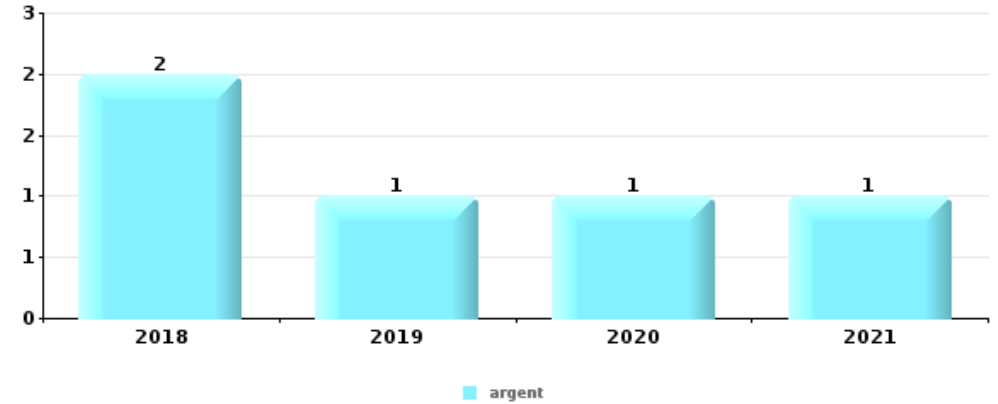
***PARTIE V : OBJETS ET MOYENS DE TRANSPORT***



**Heist-op-den-Berg**

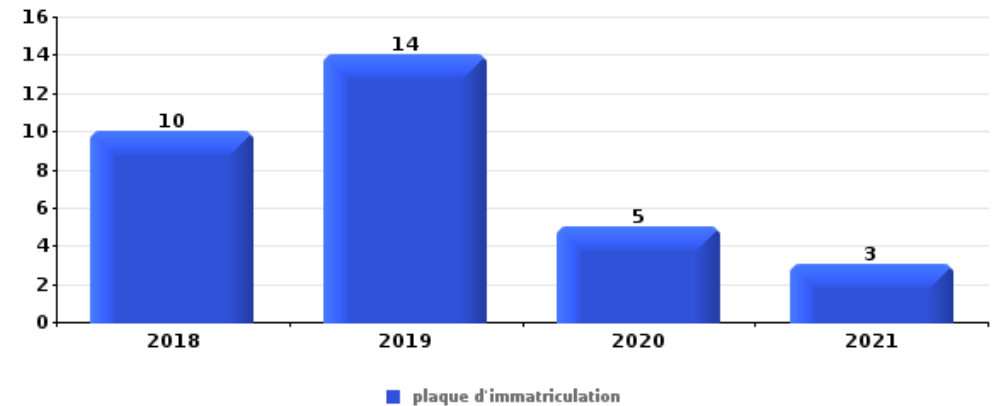
**Vol à main armée**

Top 5 Objets volés (sbd nombre de faits)		2018	2019	2020	2021	2022	2023
1	argent	2	1	1	1		
2	GSM et accessoires	1			2		
3	arme: autre arme	1					
3	bijouterie / montre	1					
3	multimédia	1					
3	ordinateur et accessoires	1					
3	portefeuille	1					
3	tabac			1			



**Vol dans ou sur un véhicule**

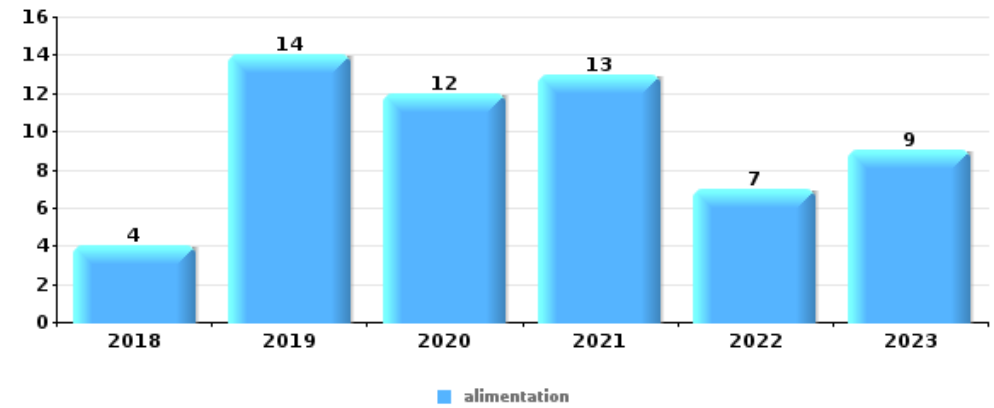
Top 5 Objets volés (sbd nombre de faits)		2018	2019	2020	2021	2022	2023
1	plaque d'immatriculation	10	14	5	3		
2	outillage	2	7	11	5	3	2
3	argent	6	1	2	3	4	2
4	carte d'identité / passeport	5	1	3	1	3	1
4	permis de conduire	5	1	2	2	3	1
4	portefeuille	5	2	2	1	3	1





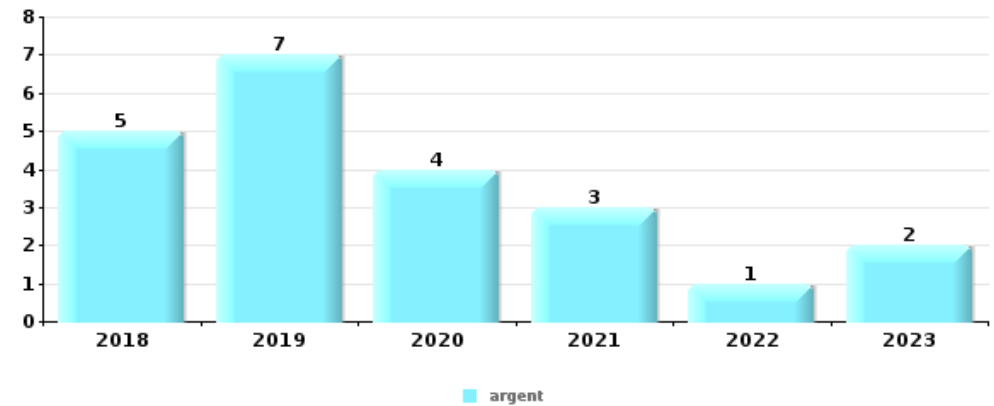
Vol à l'étalage

Top 5 Objets volés (sbd nombre de faits)		2018	2019	2020	2021	2022	2023
1	alimentation	4	14	12	13	7	9
2	tabac	6	10	16	3	8	2
3	vêtement	12	7	4	7	5	1
4	parfum / produit de beauté	4	7	5		4	1
5	multimédia	1	8	1		4	



Cambrilage ds entreprise ou commerce

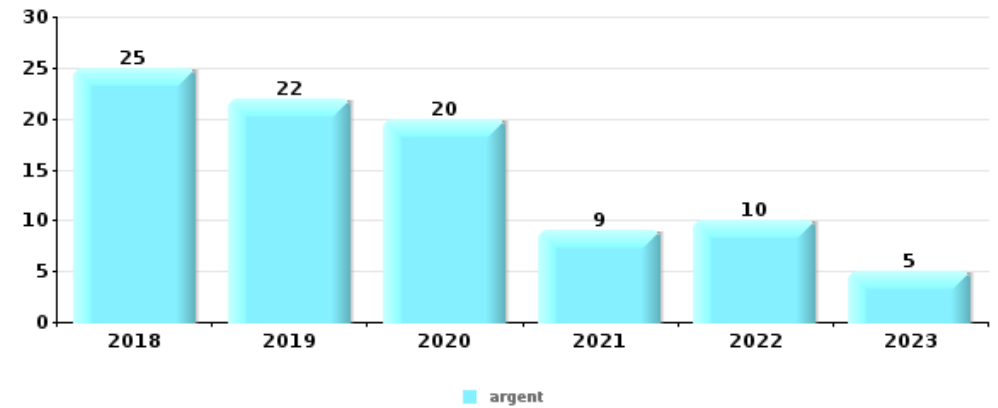
Top 5 Objets volés (sbd nombre de faits)		2018	2019	2020	2021	2022	2023
1	argent	5	7	4	3	1	2
2	alimentation	2	2	1			1
3	coffre-fort / coffret (argent) / caisse	1	4				
4	multimédia	1	1	2			
4	ordinateur et accessoires	2	2				
4	tabac	1	2	1			





**Cambriolage dans habitation**

Top 5 Objets volés (sbd nombre de faits)		2018	2019	2020	2021	2022	2023
1	argent	25	22	20	9	10	5
2	bijouterie / montre	25	19	16	3	22	4
3	multimédia	8	3	6	4	4	
4	vêtement	5	7	4	1	4	1
5	outillage	4	5	5	3	4	



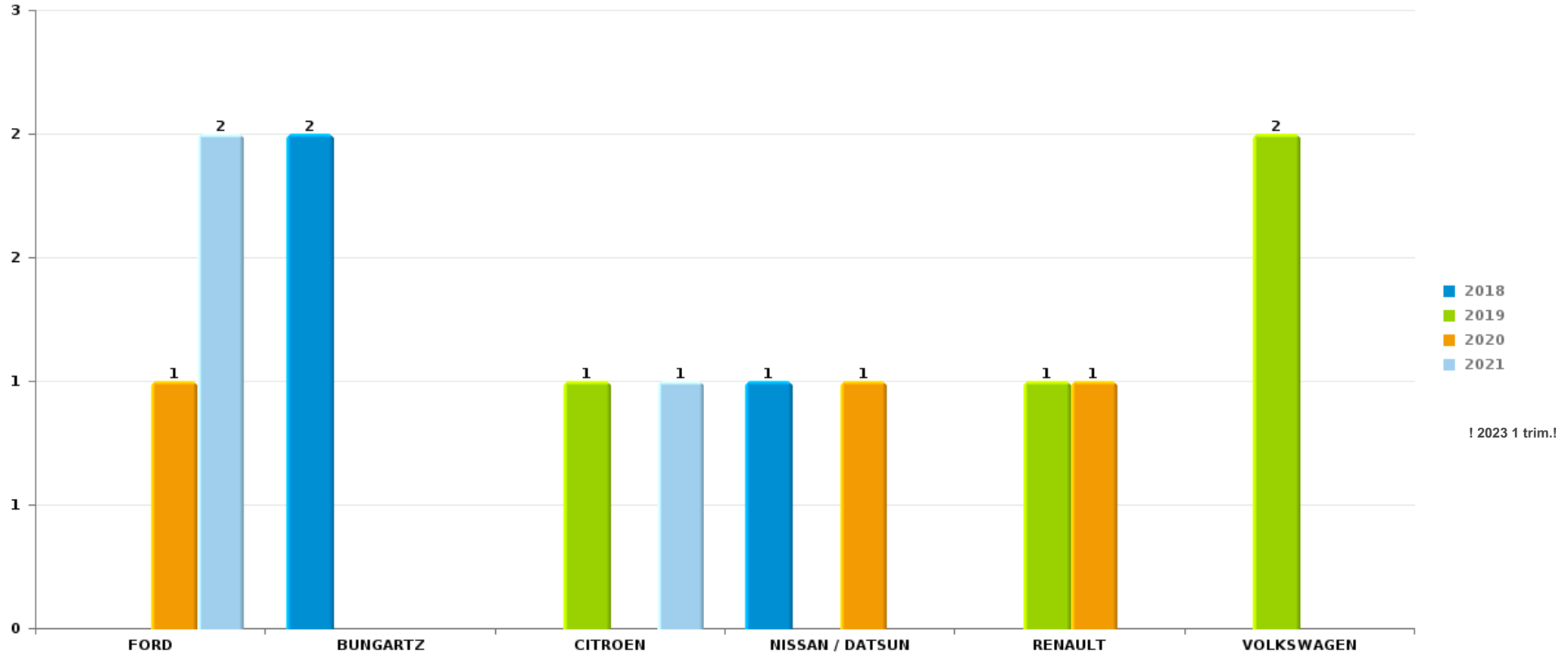
*Remarque: en ce qui concerne les objets, aucun total n'est reproduit étant donné que plusieurs objets peuvent avoir été volés lors d'un même fait.*



Heist-op-den-Berg

Vol de voiture

Nombre de voitures volées par marque (Top 5)



# ***STATISTIQUES POLICIERES DE CRIMINALITE***

---

***LIEU DE PERPETRATION: COMMUNE***

**Heist-op-den-Berg**

***PARTIE VI : SUSPECTS***



## Partie 1: Niveau FAITS (comptage du nombre de faits pour lesquels un certain type de suspect est impliqué)

### 1.1. Nombre d'infractions selon le sexe des suspects identifiés (par catégorie principale)

Étant donné que, tant un suspect identifié masculin qu'un suspect identifié féminin peuvent être impliqués lors d'un même fait, il est possible que la somme des colonnes «Hommes» et «Femmes» soit supérieure à la valeur de la colonne «Total...» (voir également la note méthodologique)

#### Heist-op-den-B

2023

Catégorie principale / Sexe	Nombre total de faits avec au moins 1 suspect	Hommes	%	Femmes	%
Drogues	49	47	95,9%	4	8,2%
Registre de population	37	26	70,3%	19	51,4%
Vol et extorsion	24	19	79,2%	7	29,2%
Infr. contre l'intégrité physique	21	19	90,5%	5	23,8%
Infr. contre la sécurité publique	9	8	88,9%		
Ivresse et alcool	8	8	100,0%	1	12,5%
Fraude	7	6	85,7%	2	28,6%
Infr. contre autres valeurs morales et sentiments	7	5	71,4%	2	28,6%
Législation sur les étrangers	7	7	100,0%	2	28,6%
Armes et explosifs	6	5	83,3%	1	16,7%
Environnement	6	4	66,7%	4	66,7%
Criminalité informatique	4	3	75,0%	2	50,0%
Dégradation de la propriété	4	4	100,0%		
Infr. contre la famille	3			3	100,0%
Infr. contre l'autorité publique	3	3	100,0%		
Infr. contre la foi publique	2	1	50,0%	1	50,0%



## CRIMINALITE ENREGISTREE: SUSPECTS



Catégorie principale / Sexe	Nombre total de faits avec au moins 1 suspect	Hommes	%	Femmes	%
Infr. contre les mœurs	1				
Protection de la jeunesse	1	1	100,0%		
<b>Total</b>	<b>199</b>	<b>166</b>	<b>83,4%</b>	<b>53</b>	<b>26,6%</b>



## 1.2. Nombre d'infractions selon le sexe des suspects identifiés (par figure criminelle)

Étant donné que, tant un suspect identifié masculin qu'un suspect identifié féminin peuvent être impliqués lors d'un même fait, il est possible que la somme des colonnes «Hommes» et «Femmes» soit supérieure à la valeur de la colonne «Total...» (voir également la note méthodologique)

### Heist-op-den-B

2023

#### FC Vol moyen de transport

Figure criminelle / Sexe	Nombre total de faits avec au moins 1 suspect identifié	Hommes	%
Vol de vélomoteur	1	1	100,0%
Vol de vélo	3	3	100,0%
Total	PA	PA	PA

#### FC Cambriolage

Figure criminelle / Sexe	Nombre total de faits avec au moins 1 suspect identifié	Hommes	%
Cambriolage dans habitation	2	2	100,0%
Cambriolage dans bâtiment (total)	2	2	100,0%
Total	PA	PA	PA

#### FC Vol autre

Figure criminelle / Sexe	Nombre total de faits avec au moins 1 suspect identifié	Hommes	%	Femmes	%
Vol à l'étalage	12	8	66,7%	5	41,7%
Vol par ruse	1			1	100,0%
Total	PA	PA	PA	PA	PA

## CRIMINALITE ENREGISTREE: SUSPECTS



### Criminalité ICT

Figure criminelle / Sexe	Nombre total de faits avec au moins 1 suspect identifié	Hommes	%
Phishing	1	1	100,0%
Total	PA	PA	PA

### FC Autre

Figure criminelle / Sexe	Nombre total de faits avec au moins 1 suspect identifié	Hommes	%
Violence contre les métiers d'intérêt général	2	2	100,0%
Graffiti	1	1	100,0%
Dégradation de voiture	2	2	100,0%
Total	PA	PA	PA

### PH Violence intrafamiliale (VIF)

Figure criminelle / Sexe	Nombre total de faits avec au moins 1 suspect identifié	Hommes	%	Femmes	%
VIF: physique, dans le couple	8	7	87,5%	3	37,5%
VIF: physique, envers des descendants	2	1	50,0%	1	50,0%
VIF: psychique, dans le couple	8	5	62,5%	3	37,5%
VIF: psychique, envers des descendants	1			1	100,0%
VIF: économique, dans le couple	1	1	100,0%		
VIF: économique, envers d'autres membres	1	1	100,0%		
Total	PA	PA	PA	PA	PA

## CRIMINALITE ENREGISTREE: SUSPECTS



### PH Drogues

Figure criminelle / Sexe	Nombre total de faits avec au moins 1 suspect identifié	Hommes	%	Femmes	%
Vente de drogues synthétiques	6	6	100,0%	1	16,7%
Total	PA	PA	PA	PA	PA

### PH Violence dans l'espace public

Figure criminelle / Sexe	Nombre total de faits avec au moins 1 suspect identifié	Hommes	%	Femmes	%
Violence physique (transport public)	1	1	100,0%		
Violence physique (voie publique)	3	2	66,7%	1	33,3%
Violence physique (endroit accessible au public)	6	6	100,0%	1	16,7%
Violence psychique (transport public)	1	1	100,0%		
Violence psychique (voie publique)	3	2	66,7%	1	33,3%
Violence psychique (endroit accessible au public)	1	1	100,0%		
Total	PA	PA	PA	PA	PA

### PH Autre

Figure criminelle / Sexe	Nombre total de faits avec au moins 1 suspect identifié	Hommes	%	Femmes	%
Cyberharcèlement	10	7	70,0%	2	20,0%
Total	PA	PA	PA	PA	PA



### 1.3. Nombre d'infractions selon l'âge des suspects identifiés (par catégorie principale)

Étant donné que, tant un suspect identifié mineur qu'un suspect identifié majeur peuvent être impliqués lors d'un même fait, il est possible que la somme des colonnes «Mineur» et «Majeur» soit supérieure à la valeur de la colonne «Total...» (voir également la note méthodologique)

#### Heist-op-den-B

2023

Catégorie principale / Âge	Nombre total de faits avec au moins 1 suspect identifié	Mineur	%	Majeur	%
Drogues	49	9	18,4%	40	81,6%
Registre de population	37	4	10,8%	36	97,3%
Vol et extorsion	24	7	29,2%	18	75,0%
Infr. contre l'intégrité physique	21	3	14,3%	18	85,7%
Infr. contre la sécurité publique	9	2	22,2%	7	77,8%
Ivresse et alcool	8			8	100,0%
Fraude	7	1	14,3%	7	100,0%
Infr. contre autres valeurs morales et sentiments	7			7	100,0%
Législation sur les étrangers	7	1	14,3%	7	100,0%
Armes et explosifs	6	1	16,7%	5	83,3%
Environnement	6			6	100,0%
Criminalité informatique	4	1	25,0%	4	100,0%
Dégradation de la propriété	4	2	50,0%	2	50,0%
Infr. contre la famille	3			3	100,0%
Infr. contre l'autorité publique	3			3	100,0%
Infr. contre la foi publique	2			2	100,0%
Infr. contre les mœurs	1			1	100,0%
Protection de la jeunesse	1	1	100,0%		
<b>Total</b>	<b>199</b>	<b>32</b>	<b>16,1%</b>	<b>174</b>	<b>87,4%</b>



### 1.4. Nombre d'infractions selon l'âge des suspects identifiés (par figure criminelle)

Étant donné que, tant un suspect identifié mineur qu'un suspect identifié majeur peuvent être impliqués lors d'un même fait, il est possible que la somme des colonnes «Mineur» et «Majeur» soit supérieure à la valeur de la colonne «Total...» (voir également la note méthodologique)

#### Heist-op-den-B

2023

#### FC Vol moyen de transport

Figure criminelle / Âge	Nombre total de faits avec au moins 1 suspect identifié	Mineur	%	Majeur	%
Vol de vélomoteur	1	1	100,0%	1	100,0%
Vol de vélo	3	1	33,3%	2	66,7%
<b>Total</b>	<b>PA</b>	<b>PA</b>	<b>PA</b>	<b>PA</b>	<b>PA</b>

#### FC Cambriolage

Figure criminelle / Âge	Nombre total de faits avec au moins 1 suspect identifié	Mineur	%	Majeur	%
Cambriolage dans habitation	2	1	50,0%	2	100,0%
Cambriolage dans bâtiment (total)	2	1	50,0%	2	100,0%
<b>Total</b>	<b>PA</b>	<b>PA</b>	<b>PA</b>	<b>PA</b>	<b>PA</b>

#### FC Vol autre

Figure criminelle / Âge	Nombre total de faits avec au moins 1 suspect identifié	Mineur	%	Majeur	%
Vol à l'étalage	12	4	33,3%	8	66,7%
Vol par ruse	1	1	100,0%		
<b>Total</b>	<b>PA</b>	<b>PA</b>	<b>PA</b>	<b>PA</b>	<b>PA</b>

#### Criminalité ICT

Figure criminelle / Âge	Nombre total de faits avec au moins 1 suspect identifié	Majeur	%
Phishing	1	1	100,0%
<b>Total</b>	<b>PA</b>	<b>PA</b>	<b>PA</b>



### FC Autre

Figure criminelle / Âge	Nombre total de faits avec au moins 1 suspect identifié	Mineur	%	Majeur	%
Violence contre les métiers d'intérêt général	2	1	50,0%	1	50,0%
Graffiti	1	1	100,0%		
Dégradation de voiture	2			2	100,0%
<b>Total</b>	<b>PA</b>	<b>PA</b>	<b>PA</b>	<b>PA</b>	<b>PA</b>

### PH Violence intrafamiliale (VIF)

Figure criminelle / Âge	Nombre total de faits avec au moins 1 suspect identifié	Majeur	%
VIF: physique, dans le couple	8	8	100,0%
VIF: physique, envers des descendants	2	2	100,0%
VIF: psychique, dans le couple	8	8	100,0%
VIF: psychique, envers des descendants	1	1	100,0%
VIF: économique, dans le couple	1	1	100,0%
VIF: économique, envers d'autres membres	1	1	100,0%
<b>Total</b>	<b>PA</b>	<b>PA</b>	<b>PA</b>

### PH Drogues

Figure criminelle / Âge	Nombre total de faits avec au moins 1 suspect identifié	Mineur	%	Majeur	%
Vente de drogues synthétiques	6	1	16,7%	5	83,3%
<b>Total</b>	<b>PA</b>	<b>PA</b>	<b>PA</b>	<b>PA</b>	<b>PA</b>

## CRIMINALITE ENREGISTREE: SUSPECTS



### PH Violence dans l'espace public

Figure criminelle / Âge	Nombre total de faits avec au moins 1 suspect identifié	Mineur	%	Majeur	%
Violence physique (transport public)	1	1	100,0%		
Violence physique (voie publique)	3			3	100,0%
Violence physique (endroit accessible au public)	6			6	100,0%
Violence psychique (transport public)	1	1	100,0%		
Violence psychique (voie publique)	3			3	100,0%
Violence psychique (endroit accessible au public)	1			1	100,0%
<b>Total</b>	<b>PA</b>	<b>PA</b>	<b>PA</b>	<b>PA</b>	<b>PA</b>

### PH Autre

Figure criminelle / Âge	Nombre total de faits avec au moins 1 suspect identifié	Majeur	%
Cyberharcèlement	10	10	100,0%
<b>Total</b>	<b>PA</b>	<b>PA</b>	<b>PA</b>





## Partie 2: Niveau SUSPECTS-FAIT (comptage du nombre de combinaisons suspect-fait)

### 2.1. Nombre de suspects-fait selon le sexe des suspects identifiés (TOP 5 des catégories principales)

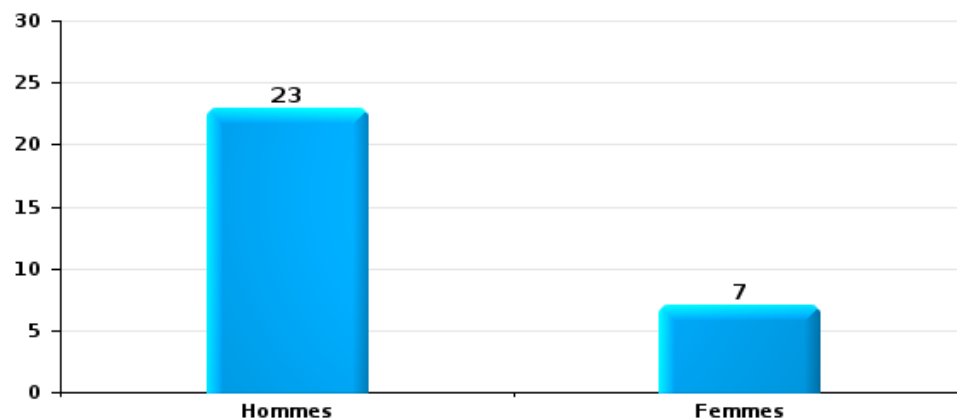
Lorsqu'un même suspect a commis plusieurs faits durant la période considérée, il est aussi comptabilisé plusieurs fois (voir également la note méthodologique)

#### Heist-op-den-Berg

2023

#### Vol et extorsion

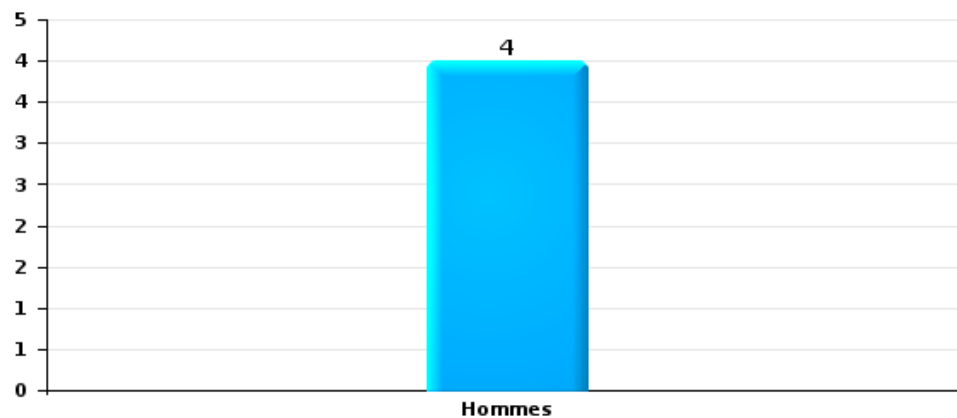
Nombre de suspects-fait selon le sexe





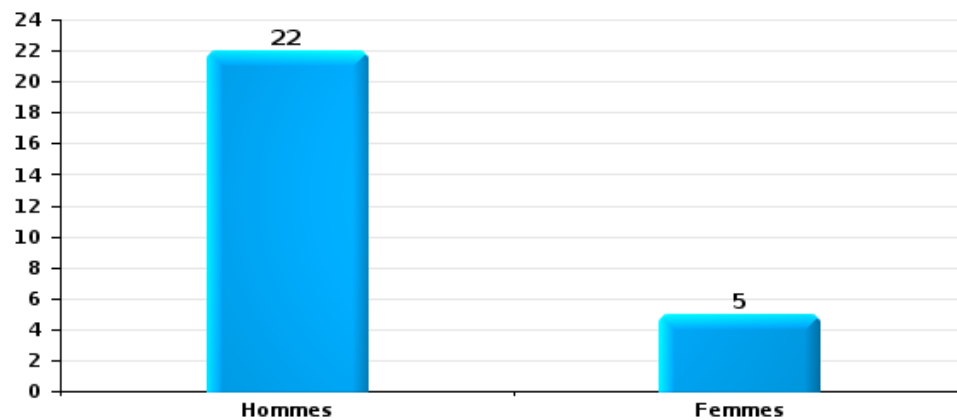
Dégradation de la propriété

Nombre de suspects-fait selon le sexe



Infr. contre l'intégrité physique

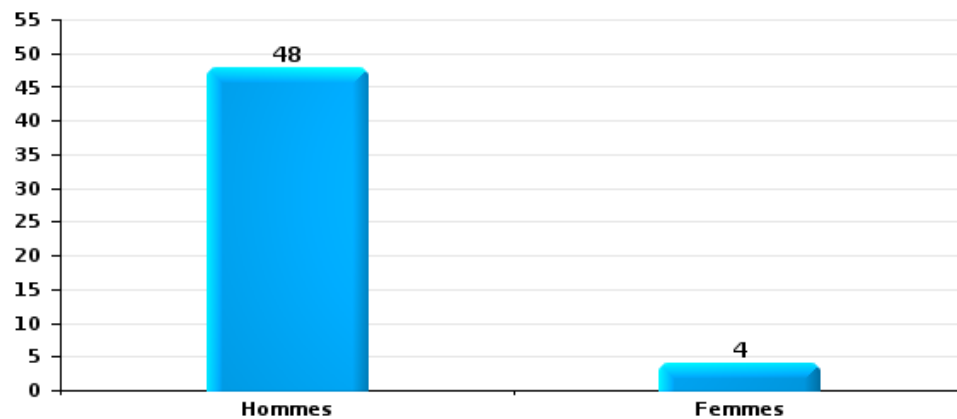
Nombre de suspects-fait selon le sexe





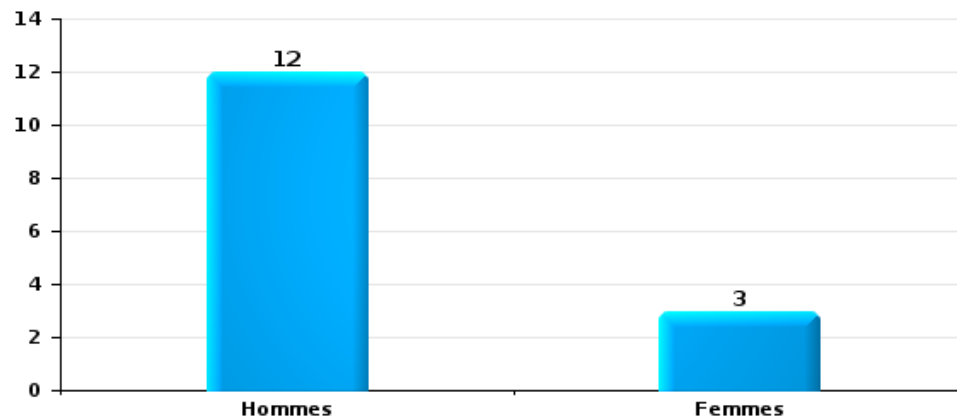
Drogues

Nombre de suspects-fait selon le sexe



Fraude

Nombre de suspects-fait selon le sexe





## 2.2. Nombre de suspects-fait selon le sexe des suspects identifiés (TOP 5 des figures criminelles)

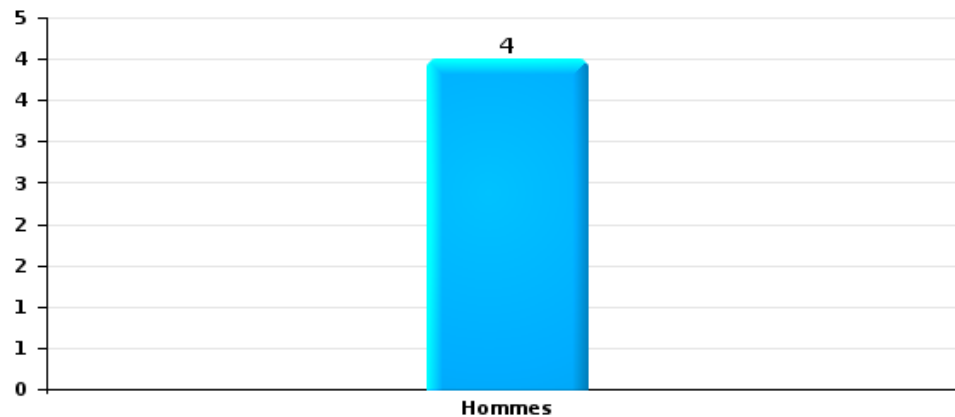
Lorsqu'un même suspect a commis plusieurs faits durant la période considérée, il est aussi comptabilisé plusieurs fois (voir également la note méthodologique)

### Heist-op-den-Berg

2023

### Cambriolage dans bâtiment (total)

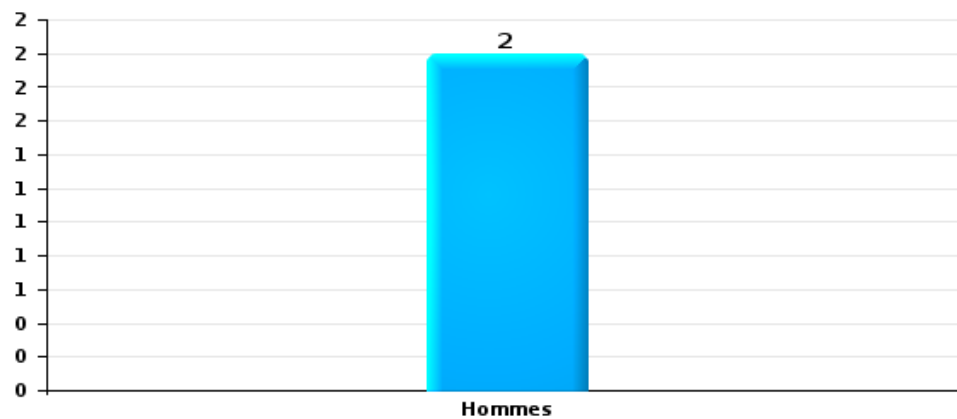
Nombre de suspects-fait selon le sexe





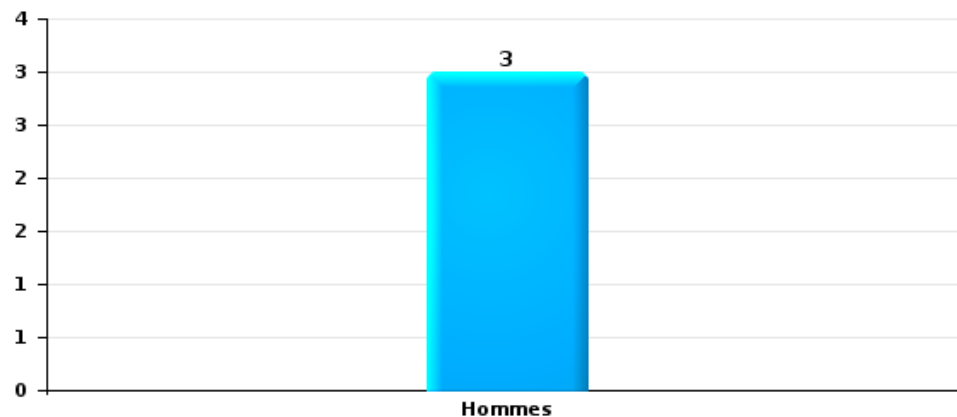
Dégradation de voiture

Nombre de suspects-fait selon le sexe



Vol de vélo

Nombre de suspects-fait selon le sexe





### 2.3. Nombre de suspects-fait selon l'âge des suspects identifiés (TOP 5 des catégories principales)

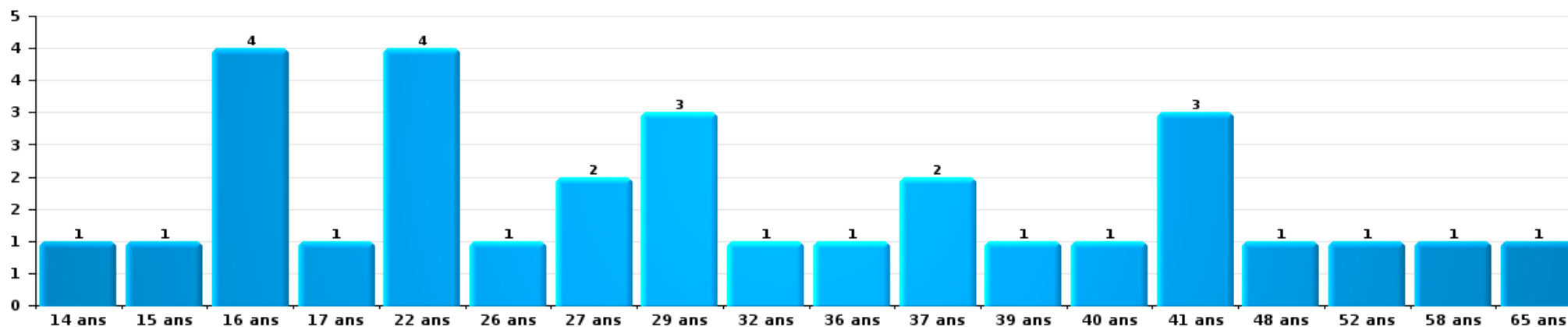
1) Lorsqu'un même suspect a commis plusieurs faits durant la période considérée, il est aussi comptabilisé plusieurs fois, qu'il ait le même âge ou non – 2) Les suspects au-dessous de 14 ans et à partir de 90 ans ne sont pas repris dans le tableau (voir également la note méthodologique)

#### Heist-op-den-Berg

2023

Vol et extorsion

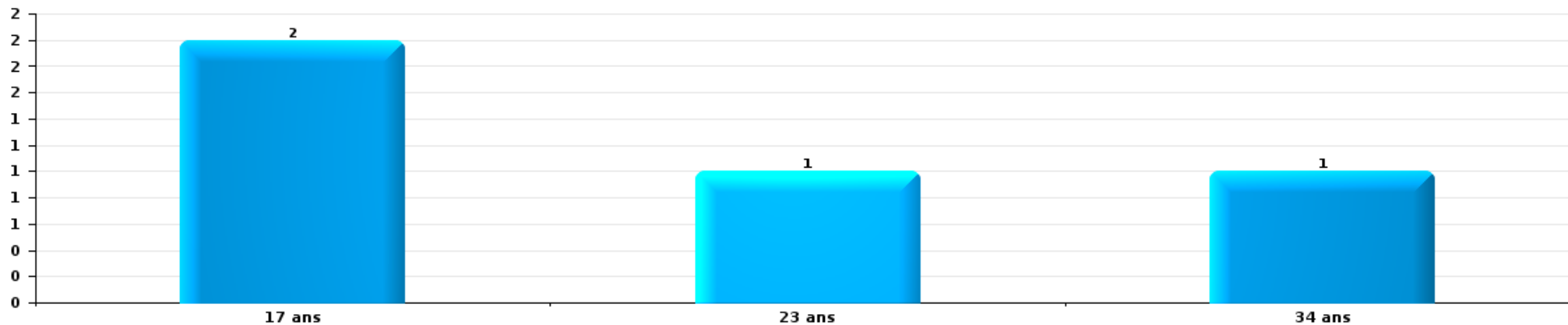
Nombre de suspects-fait par âge (chronologique)





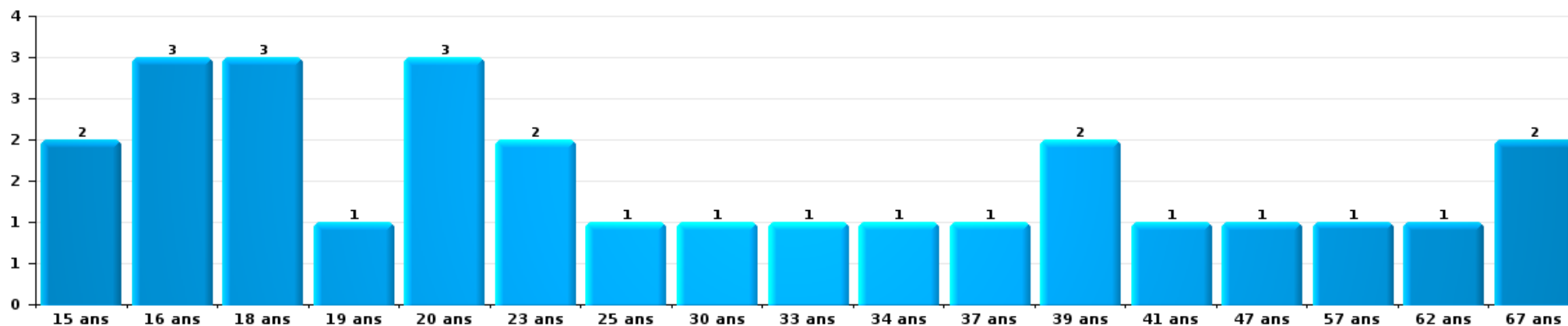
Dégradation de la propriété

Nombre de suspects-fait par âge (chronologique)



Infr. contre l'intégrité physique

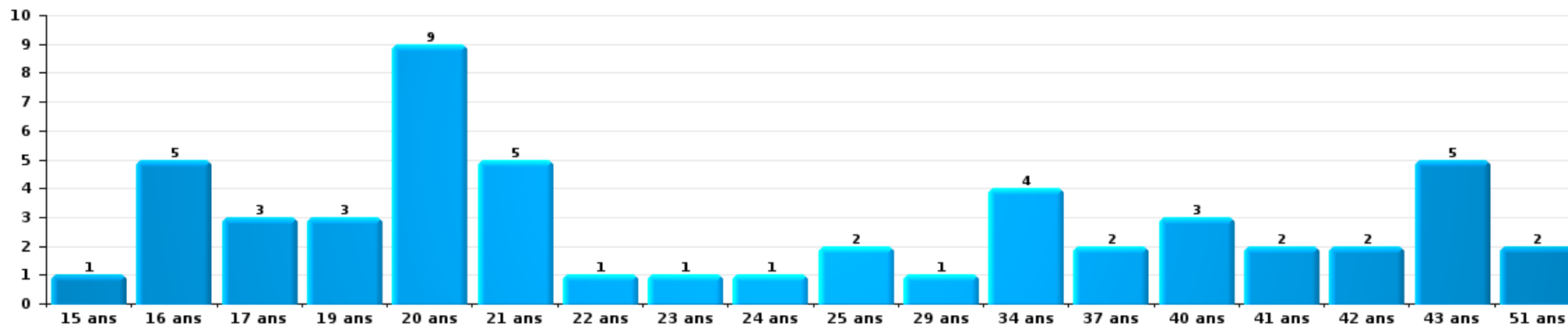
Nombre de suspects-fait par âge (chronologique)





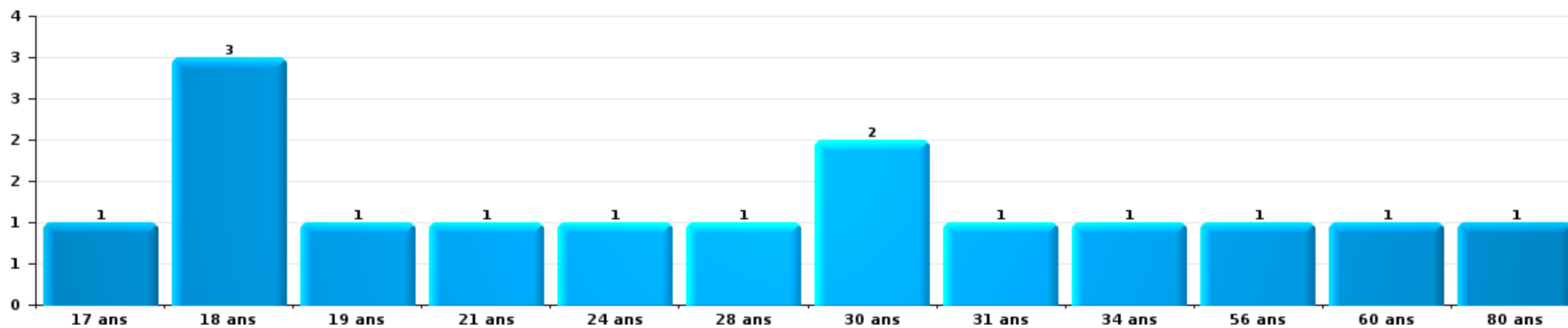
Drogues

Nombre de suspects-fait par âge (chronologique)



Fraude

Nombre de suspects-fait par âge (chronologique)







## 2.4. Nombre de suspects-fait selon l'âge des suspects identifiés (TOP 5 des figures criminelles)

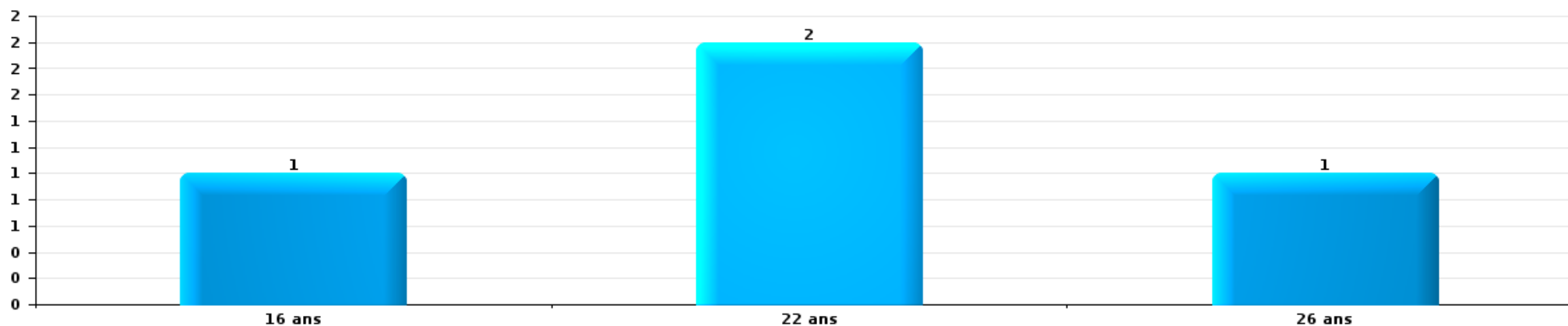
1) Lorsqu'un même suspect a commis plusieurs faits durant la période considérée, il est aussi comptabilisé plusieurs fois, qu'il ait le même âge ou non – 2) Les suspects au-dessous de 14 ans et à partir de 90 ans ne sont pas repris dans le tableau (voir également la note méthodologique)

### Heist-op-den-Berg

2023

### Cambriolage dans bâtiment (total)

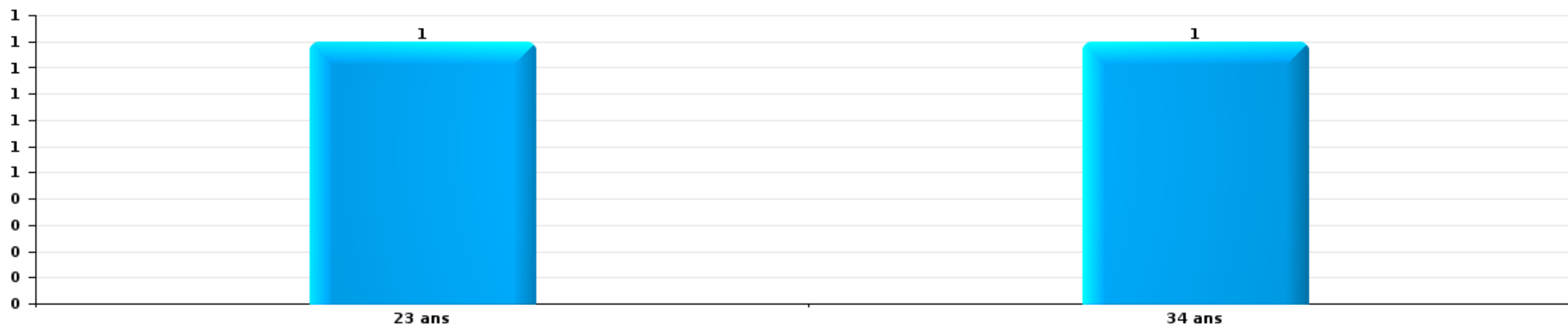
Nombre de suspects-fait par âge (chronologique)





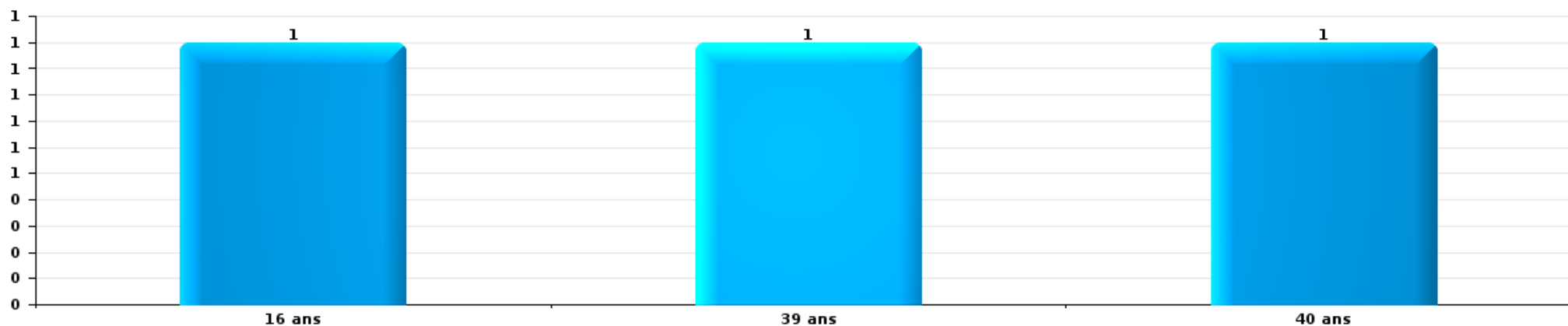
Dégradation de voiture

Nombre de suspects-fait par âge (chronologique)



Vol de vélo

Nombre de suspects-fait par âge (chronologique)



# ***STATISTIQUES POLICIERES DE CRIMINALITE***

---

***LIEU DE PERPETRATION: COMMUNE***

**Heist-op-den-Berg**

***ANNEXE I: DETAIL PAR CATEGORIE DE DELIT  
CODE PENAL***

## Heist-op-den-Berg

### Infraction Code pénal

#### Infr. contre l'intégrité physique

			2000	2013	2014	2015	2016	2017	2018	2019	2020	2021	2022	2023
Assassinat	Autres	Acc.			1	1	1			1				
		Tent.					1				1	1		
	Sous-total			3	2	3	1			1	1	1		
Meurtre	Parricide (meurtre)	Tent.						1						
	Non spécifié	Acc.		1										
	Autres	Tent.		2	3		1			1	1	1	2	
	Sous-total			2	4		1	1		1	1	1	2	
Torture et maltraitance	Traitement inhumain	Acc.				1				1	1	1	1	
	Traitement dégradant	Acc.		1	4	5	2	5	2	1		1		
	Sous-total			1	4	6	2	5	2	2	1	2	1	
Coups et/ou blessures vol. en sphère familiale	Entre partenaires ou ex-partenaires	Acc.	9	66	79	87	69	92	76	71	35	63	75	17
		Tent.	1											
	Lors d'un différend familial en général	Acc.	30											
	Par les parents envers un mineur	Acc.	1	4	4	3	4	12	9	6	4	10	11	2
	Par les parents envers personne vulnérable	Acc.					2							1
	Envers les parents	Acc.	1	9	5	5	10	7	10	10	9	8	11	2
	Envers d'autres ascendants directs ou collatéraux	Acc.		5	2	2	6	6	4	2	3	4	3	
Sous-total		42	84	90	97	91	117	99	89	51	85	100	22	
Coups et/ou blessures vol. hors sphère familiale	Bagarres (=coups réciproques)	Acc.	9	28	24	24	18	20	30	34	26	29	29	8
	Coups envers fonctionnaire de police	Acc.	1	3	1		2	1	1	3	1	4	3	
	Envers un mineur par une pers. ayant autorité	Acc.	2	2	2	3	4	2	3	2	2	1	5	1
	Envers un mineur qualité de l'auteur inconnue	Acc.	3	4	2	2	3	8	8	6	4	6	5	1
	Envers pers. vulnérable par pers. ayant autorité	Acc.							2	1				
	Envers pers. vulnérable (qualité auteur inconnue)	Acc.						1				1		
	Envers un mineur par cohabitant sans rel. Autorité	Acc.										1		
	Coups envers personnel transport public	Acc.		2				1				2		
	Coups envers personnel autre service public	Acc.		1			1	3	1	1	1	1		
	Coups envers profession médicale	Acc.											1	
	Coups envers personnel institut d'enseignement	Acc.		2	1		2	1	1		1	2	3	1
		Acc.	48	59	65	85	59	54	66	61	29	58	43	22
		Tent.		1										
	Sous-total		63	102	95	114	89	91	112	108	64	105	89	33
Abstention coupable		Acc.		1		2		2		1	1	1		
		Sous-total		1		2		2		1	1	1		

## Infr. contre l'intégrité physique

			2000	2013	2014	2015	2016	2017	2018	2019	2020	2021	2022	2023
Autres infr. volontaires. c/ l'intégrité phys.	Privation de soins à enfant ou personne vulnérable	Acc.		2	2	2							1	
	Abandon d'enfant dans le besoin	Acc.	1		1		1							
	Administration substances nuisibles	Acc.		3		2	1	1	5	1			3	
	Empoisonnement de denrées	Acc.				1								
	Entrave méchante à la circulation	Acc.	1	3	4	1	1		1			1	2	
	Voies de faits et violences légères	Acc.	5	9	4	3	8	11	7	2	2	3	8	1
		<b>Sous-total</b>		<b>7</b>	<b>17</b>	<b>11</b>	<b>9</b>	<b>11</b>	<b>12</b>	<b>13</b>	<b>3</b>	<b>2</b>	<b>4</b>	<b>14</b>
Infr. involontaires contre l'intégrité physique	Homicides involontaires	Acc.							1					
	Coups et/ou blessures involontaires	Acc.	4	2		1		4			1		3	
	Abstention d'entretien enfant/personne vulnérable	Acc.	1		1	1	1							
	Morsure de chien	Acc.		2	3	2	1	3	4	1	2	2	4	2
	Non spécifié	Acc.										1		
	<b>Sous-total</b>		<b>5</b>	<b>4</b>	<b>4</b>	<b>4</b>	<b>2</b>	<b>7</b>	<b>5</b>	<b>1</b>	<b>3</b>	<b>3</b>	<b>7</b>	<b>2</b>
	<b>Total</b>		<b>117</b>	<b>211</b>	<b>211</b>	<b>234</b>	<b>199</b>	<b>236</b>	<b>231</b>	<b>206</b>	<b>124</b>	<b>202</b>	<b>213</b>	<b>58</b>

## Infr. contre la liberté individuelle

		2000	2013	2014	2015	2016	2017	2018	2019	2020	2021	2022	2023
Prise d'otages	Acc.									1			
	Sous-total									1			
Enlèvement de mineur ou personne vulnérable	Enlèvement parental	Acc.	1		1					1			
		Tent.				1	1						
	Autre enlèvement	Acc.			2		1		1				
		Tent.			1		1	1					
	Sous-total		1		4	1	3	1	1	1			
Détenition par un particulier	Acc.	2		1	3	3		1	1		1	4	1
	Tent.			1		1							
	Sous-total	2		2	3	4		1	1		1	4	1
	Total	2	1	2	7	5	3	2	2	2	1	4	1

**Infr. contre les mœurs**

			2000	2013	2014	2015	2016	2017	2018	2019	2020	2021	2022	2023
Viol n'ayant pas causé la mort	Victime < 10a	Acc.		1	3	5	1	1	1	2		1	1	
	Victime 10a - 14a	Acc.	2	3	2	1	2		2	3	1			
		Tent.				1							1	
	Victime 14a - 16a	Acc.		3	2	1		5			1		1	
	Victime 16a - 18a	Acc.		1	1	1	1		2	1	1	1	1	
	Victime majeure	Acc.		1	4	3	6	4	5	6	2	7	4	
	Victime âge inconnu	Acc.		1	2				1	2				
	Sous-total		2	10	14	12	10	10	11	15	5	9	8	
Viol avec conséquence inconnue	Acc.		1			1								
	Sous-total		1			1								
Viol n'ayant pas causé la mort (nvCPS)	Victime < 16a	Acc.										1	2	1
	Victime majeure	Acc.											7	2
	Sous-total											1	9	3
Attentat à la pudeur avec violence / menace	Victime < 16a	Acc.	1	2			2	1	2					
	Victime 16a - 18a	Acc.			1			1	1		1		1	
	Victime majeure	Acc.	1		2	3		2	5	2	1	6	1	
	Sous-total		2	2	3	4	2	4	8	2	2	6	2	
Attentat à la pudeur sans violence / menace	Victime < 16a	Acc.	4	13	7	5	5	10	5	5	3	5	3	
		Tent.			2							1		
	Victime 16a - 18a	Acc.		1			5		1		2			
	Victime âge inconnu	Acc.		2	2		1	1	1	5	2	3		
	Sous-total		4	16	11	5	11	11	7	10	7	9	3	
Attentat à la pudeur non spécifié	Acc.					1								
	Sous-total		2			1								
Atteinte intégrité sexuelle sans mort (nvCPS)	Victime < 16a	Acc.									1		3	1
	Victime 16a - 18a	Acc.											2	
	Victime majeure	Acc.											1	
	Sous-total										1		6	1
Pornographie enfantine	Détention	Acc.		2	2	2	2	3	1	2	3	4	4	
	Distribution	Acc.		3	3	4	3	3	2	6	5	9	1	
	Accès pornographie enfantine via technologie	Acc.									2			
	Non spécifié	Acc.							1					
	Sous-total		5	5	6	5	6	4	8	10	13	5		
Incitation à la débauche	Victime mineure	Acc.			2	2	1	3	1	1			4	
	Age victime inconnu	Acc.			1			1						
	Autre publicité pour débauche	Acc.	1											
	Sous-total		1	3	2	1	4	1	1	1			4	
Exploitation de la débauche d'autrui	Victime mineure	Acc.								1				
	Victime majeure	Acc.	1		1	2	1						1	
	Sous-total		1	1	2	1				1			1	

**Infr. contre les mœurs**

			2000	2013	2014	2015	2016	2017	2018	2019	2020	2021	2022	2023
Outrage public aux bonnes mœurs	Actions (exhibitionnisme, etc.)	Acc.	1	6	7		3	1	5	2	2		1	
	Ecrits, images, objets	Acc.	1	2		1	4	6	3	1		2	1	
	Obscénités en public	Acc.		1							1			
	Exhibitionnisme (nvCPS)	Acc.											1	
	Non spécifié	Acc.		1				1						
	<b>Sous-total</b>		<b>2</b>	<b>10</b>	<b>7</b>	<b>1</b>	<b>7</b>	<b>8</b>	<b>8</b>	<b>4</b>	<b>2</b>	<b>2</b>	<b>3</b>	
Voyeurisme	Observation/enregistrement de nudité ou intimité	Acc.					1	1	5		1	2		
	Diffusion enregistrement nudité ou intimité	Acc.							1	1			2	
	<b>Sous-total</b>					<b>1</b>	<b>1</b>	<b>6</b>	<b>1</b>	<b>1</b>	<b>2</b>	<b>2</b>		
Diffusion de contenu à caractère sexuel (nvCPS)	Victime < 16a	Acc.											1	1
	Victime majeure	Acc.											1	
	<b>Sous-total</b>												<b>2</b>	<b>1</b>
Diffusion contenu sex. but méchant/lucrat. (nvCPS)	Victime < 16a	Acc.											1	
	Victime majeure	Acc.												1
		Tent.											1	
	<b>Sous-total</b>												<b>2</b>	<b>1</b>
Grooming (contact par ICT avec mineur < 16 ans)		Acc.							1		1	1		
		Tent.						1						
	<b>Sous-total</b>							<b>1</b>	<b>1</b>		<b>1</b>	<b>1</b>		
Images d'abus sexuels de mineurs (nvCPS)	Production/diffusion images abus sexuels (nvCPS)	Acc.											1	
	<b>Sous-total</b>												<b>1</b>	
Abus de la prostitution - personne majeure (nvCPS)		Acc.											1	
	<b>Sous-total</b>												<b>1</b>	
	<b>Total</b>		<b>15</b>	<b>43</b>	<b>44</b>	<b>32</b>	<b>40</b>	<b>45</b>	<b>46</b>	<b>42</b>	<b>29</b>	<b>43</b>	<b>49</b>	<b>6</b>



**Infr. contre autres valeurs morales et sentiments**

		2000	2013	2014	2015	2016	2017	2018	2019	2020	2021	2022	2023
Harcèlement	Acc.	4	54	46	65	48	67	63	44	35	67	45	18
	Sous-total	4	54	46	65	48	67	63	44	35	67	45	18
Violation de sépulture	Acc.			2	2			2	1		1	1	
	Sous-total			2	2			2	1		1	1	
Violation du secret professionnel	Acc.				2	1							
	Sous-total				2	1							
Atteinte à l'honneur	Calomnie et diffamation	Acc.	4	12	14	19	18	13	15	13	6	22	9
	Déclaration calomnieuse	Acc.	3		1	1	1		1	1	1	1	2
	Imputation calomnieuse	Acc.	2	3	2	3	3		2		2	2	1
	Divulgence méchante	Acc.	1	1									
	Injures (Délict)	Acc.		2	4	6	2	10	4	4		5	2
	Non spécifié	Acc.				1							
	Sous-total	10	18	21	30	24	23	22	18	9	30	14	9
Vie privée	Intrusion de nuit	Acc.	1	1		1							
	Violation de domicile par un particulier	Acc.	1	8	10	13	10	3	2	7	3	3	8
		Tent.		1									
	Violation du secret des lettres	Acc.		1	1	2		3					
	Sous-total	2	11	11	16	10	4	5	7	3	3	8	1
Tapage nocturne	Acc.	6	5		1	2	1	5	7	6	5	4	1
	Sous-total	6	5		1	2	1	5	7	6	5	4	1
Violation de communication par particulier	Acc.				1	2							
	Sous-total				1	2							
Abus faiblesses de personnes	Acc.				1		2	1	1				
	Sous-total				1		2	1	1				
Vie privée mœurs: publication identité victime	Acc.							1	3		1		
	Sous-total							1	3		1		
Occupation bien d'autrui (squatter)	Pas donner suite ordonnance d'évacuation/expulsion	Acc.								1			
	Sous-total									1			
	Total	22	88	80	118	87	97	99	81	54	107	72	29

**Infr. relative au statut juridique de l'enfant**

			2000	2013	2014	2015	2016	2017	2018	2019	2020	2021	2022	2023
<b>Non-représentation d'enfants</b>	<b>Par les parents</b>	<b>Acc.</b>	3	5	1				1	1			2	1
	<b>Par une personne qui en a la charge</b>	<b>Acc.</b>		1										
		<b>Sous-total</b>	3	6	1				1	1			2	1
		<b>Total</b>	3	6	1				1	1			2	1

## Vol et extorsion

			2000	2013	2014	2015	2016	2017	2018	2019	2020	2021	2022	2023
Vol avec circ. aggr.	Avec violence	Acc.		6	3	9	7	5	10	4	4	6	1	1
		Tent.	1	2	2	2	3	2	2					
	Sans violence	Acc.	88	232	230	168	137	148	114	128	89	63	67	18
		Tent.	21	69	81	59	28	61	37	57	47	20	21	2
<b>Sous-total</b>			<b>110</b>	<b>309</b>	<b>316</b>	<b>238</b>	<b>175</b>	<b>216</b>	<b>163</b>	<b>189</b>	<b>140</b>	<b>89</b>	<b>89</b>	<b>21</b>
Vol sans circ. aggr.	Avec violence	Acc.	2	7	5	3	3	7	3	2	1	1	2	
		Tent.			1		1		1	1	1			
	Sans violence, Vol à la tire	Acc.	11	37	48	51	32	65	44	44	7	4	12	4
		Tent.			2			1		2				
	Sans violence, Vol d'usage	Acc.	1			1							1	
		Tent.												
	Sans violence, Vol domestique	Acc.	3	8	5	11	14	7	16	5	4	13	7	1
		Tent.						1						
Sans violence	Acc.	481	329	359	338	293	299	341	309	238	190	190	66	
	Tent.	5	5	7	5	6	6	5	6	8	2	3	1	
<b>Sous-total</b>			<b>503</b>	<b>386</b>	<b>427</b>	<b>409</b>	<b>348</b>	<b>387</b>	<b>409</b>	<b>369</b>	<b>259</b>	<b>211</b>	<b>214</b>	<b>72</b>
Vol non spécifié		Acc.	106		1			1	1	1				
		Tent.	30											
	<b>Sous-total</b>	<b>136</b>		<b>1</b>			<b>1</b>	<b>1</b>	<b>1</b>					
Extorsion		Acc.		3	3	8	4	2	6	4	4	5	10	1
		Tent.		1	1	9	2	3	4	2	1	2	7	1
	<b>Sous-total</b>		<b>4</b>	<b>4</b>	<b>17</b>	<b>6</b>	<b>5</b>	<b>10</b>	<b>6</b>	<b>5</b>	<b>5</b>	<b>7</b>	<b>17</b>	<b>2</b>
Maraudage		Acc.	1											
		<b>Sous-total</b>	<b>1</b>											
<b>Total</b>			<b>750</b>	<b>699</b>	<b>748</b>	<b>664</b>	<b>529</b>	<b>609</b>	<b>583</b>	<b>565</b>	<b>404</b>	<b>307</b>	<b>320</b>	<b>95</b>

## Fraude

		2000	2013	2014	2015	2016	2017	2018	2019	2020	2021	2022	2023
Blanchiment d'argent	Acc.		1	1	1	2	2	8	17	30	46	29	3
	Tent.										1		
	Sous-total		1	1	1	2	2	8	17	30	47	29	3
Recel	Recel simple	Acc.	1	2	2		1	1	4	3	1	1	1
	Recel qualifié	Acc.			1								
	Sous-total	1	1	2	3		1	1	4	3	1	1	1
Grivèlerie	Carburant / lubrifiant	Acc.	1	1									
	Boissons et aliments	Acc.	1	2		1	2	1		3	1	1	
	Voiture de location	Acc.	2		1			1	2	1	1	1	
	Sous-total		4	3	1	1	2	2	2	4	2	2	
Détournement et destruction frauduleuse	Cel frauduleux	Acc.	6	8	9	8	2	1	5	3	7	5	6
	D'argent, de papiers, etc.	Acc.				1	1	1	1				
	De pièces judiciaires	Acc.	1								1		
	D'objets saisis	Acc.	1	1		1			5		1	5	
	De biens mobiliers des époux	Acc.	1										
	D'héritage	Acc.	1				1	1					
	Non spécifié	Acc.	11		1	2		1					
Sous-total	21	9	10	12	4	4	8	8	7	7	11	1	
Escroquerie	Fraude par internet	Acc.		16	29	33	38	44	35	82	192	188	183
		Tent.			2	9	5	8	7	15	13	14	7
	Escroquerie sans internet	Acc.		15	28	29	25	24	23	24	18	19	23
		Tent.		2	3	12	3	8	3	4	3	2	2
	Non spécifié	Acc.	15										
Sous-total	15	33	62	83	71	84	68	125	226	223	215	50	
Tromperie	Marchandises vendues / travail fourni	Acc.	2	1		2					1	1	
	Sous-total	2	1		2						1	1	
Abus de confiance et infr. apparentées	Abus de confiance	Acc.	15	11	19	18	11	14	16	15	19	20	13
	Abus des faiblesses	Acc.		2				1			1		4
	Sous-total	15	13	19	18	11	15	16	15	20	20	17	2
Abus de biens sociaux	Par des sociétés	Acc.				1			1		1		1
		Tent.	1										
	Non spécifié	Acc.				1							
	Autres	Acc.					1	1					1
Sous-total	1			2	1	1	1		1		2		
Infr. liées à l'insolvabilité	Par le curateur	Acc.				1							
	Par des tiers	Acc.				1		1	4				
	Par le débiteur	Acc.		1			1	3	9	3	6	3	3
		Acc.		2	4	3	3	1	3	2		1	
	Non spécifié	Acc.		2	4	3	3	1	3	2		1	
Sous-total		3	4	5	5	2	7	15	3	6	4	3	
Insolvabilité frauduleuse		Acc.					3	2				1	
	Sous-total						3	2				1	

**Fraude**

		2000	2013	2014	2015	2016	2017	2018	2019	2020	2021	2022	2023
<b>Chèques sans provision</b>	<b>Acc.</b>	9					1						
	<b>Sous-total</b>	9					1						
	<b>Total</b>	64	65	101	127	95	115	113	186	294	307	283	60

## Dégradation de la propriété

			2000	2013	2014	2015	2016	2017	2018	2019	2020	2021	2022	2023	
Incendie volontaire	Dans lieu habité (de jour)	Acc.	1										1		
		Tent.							1	1					
	Dans lieu habité (de nuit)	Acc.		1		1	3		1	1	2				
		Tent.								1					
	Dans un autre lieu (de jour)	Acc.		2			1	1	1	7	5			1	
		Tent.								1	1				
	Dans un autre lieu (de nuit)	Acc.	1	2		2	1	2		1	3	2	2		1
		Tent.		1					1						
Dans un autre lieu (moment indéterminé)	Acc.			1	1						1				
	Tent.		1												
		<b>Sous-total</b>	<b>2</b>	<b>7</b>	<b>1</b>	<b>4</b>	<b>5</b>	<b>3</b>	<b>4</b>	<b>12</b>	<b>12</b>	<b>2</b>	<b>4</b>	<b>1</b>	
<b>Incendie involontaire</b>			<b>Acc.</b>	<b>33</b>	<b>17</b>	<b>5</b>	<b>6</b>	<b>5</b>	<b>8</b>	<b>12</b>	<b>13</b>	<b>1</b>	<b>8</b>	<b>4</b>	
		<b>Sous-total</b>	<b>33</b>	<b>17</b>	<b>5</b>	<b>6</b>	<b>5</b>	<b>8</b>	<b>12</b>	<b>13</b>	<b>1</b>	<b>8</b>	<b>4</b>	<b>1</b>	
Destruction, dénaturation, dégradation	Avec circ. aggr.	Acc.	11	4		1	1	4		1	1				
		Acc.		1		1			3	1	3				
	Non spécifié	Acc.	53												
		Tent.	1												
		<b>Sous-total</b>	<b>65</b>	<b>5</b>	<b>2</b>	<b>1</b>	<b>4</b>	<b>3</b>	<b>2</b>	<b>4</b>					
Vandalisme	Sur véhicules	Acc.	31	97	96	79	52	73	67	74	58	48	53	14	
		Tent.				1									
	Sur autres biens mobiliers	Acc.	76	19	10	15	19	25	21	24	10	21	7	5	
		Acc.	1	6	1	5	3	1	3	5	2	3	5	5	
	Autres détériorations sur biens immobiliers	Acc.	17	96	62	61	66	68	74	45	29	46	37	10	
Dégradation de clôture	Acc.	1	8	6	10	2		8	7	2	1	1			
		<b>Sous-total</b>	<b>126</b>	<b>226</b>	<b>175</b>	<b>171</b>	<b>142</b>	<b>167</b>	<b>173</b>	<b>155</b>	<b>101</b>	<b>119</b>	<b>103</b>	<b>34</b>	
		<b>Total</b>	<b>226</b>	<b>255</b>	<b>181</b>	<b>183</b>	<b>153</b>	<b>182</b>	<b>192</b>	<b>182</b>	<b>118</b>	<b>129</b>	<b>111</b>	<b>36</b>	

**Infr. contre la Sécurité de l'Etat**

		2000	2013	2014	2015	2016	2017	2018	2019	2020	2021	2022	2023
<b>Sûreté intérieure de l'Etat</b>	<b>Acc.</b>									1			
	<b>Sous-total</b>									1			
<b>Terrorisme</b>	<b>Groupe terroriste</b>	<b>Acc.</b>		1	1								
	<b>Sous-total</b>			1	1								
	<b>Total</b>			1	1					1			

FPF/DGR/DR/BIPOL - Statistiques policières de criminalité (date de clôture: 22/09/2023)  
 Les données pour les années 2001 jusqu'à 2012 ne sont plus publiées mais restent disponibles sur demande auprès du service BIPOL.  
 Les données pour 2023 ne concernent que le 1er trimestre.

## Infr. contre la sécurité publique

		2000	2013	2014	2015	2016	2017	2018	2019	2020	2021	2022	2023
Organisation criminelle	Acc.				1		1	1	1		1		2
	Sous-total				1		1	1	1		1		2
Association de malfaiteurs	Acc.	2	4	7	9	5	14	16	10	7	7	8	
	Sous-total	2	4	7	9	5	14	16	10	7	7	8	
Evasion de prisonniers	Non-respect surveillance électronique	Acc.		1		2	5	3	3	4	1		
	Non spécifié	Acc.		1									
	Sous-total		1	1		2	5	3	3	4	1		
Menaces	Menace d'attentat	Acc.	11	6	6	4	8						
	Verbales	Acc.	22	31	50	28	44	30	30	24	30	30	9
	Ecrites	Acc.	3	5	10	24	17	17	11	13	15	14	3
	Par gestes, emblèmes	Acc.	12	8	8	17	20	20	20	5	10	18	11
	Alerte à la bombe	Acc.			1							1	
	Non spécifié	Acc.											
	Sous-total	48	48	50	75	73	89	67	61	42	55	63	23
	Total	50	53	58	85	80	109	87	75	53	64	71	25



## Infr. contre l'autorité publique

		2000	2013	2014	2015	2016	2017	2018	2019	2020	2021	2022	2023
Violence c/ personnes investies autorité publique	Acc.	2	3	1		1	1	1				3	1
	Sous-total	2	3	1		1	1	1				3	1
Rébellion	Rébellion armée	Acc.	5		2	2	2	1	2		1	3	
	Rébellion non armée	Acc.	15	10	12	8	12	13	14	11	9	14	1
	Non spécifié	Acc.	1		1	2		2					
	Sous-total	7	21	10	15	12	14	16	16	11	10	17	1
Outrages	Acc.	3	5	5	1	2	3	3	4	2	3	3	1
	Sous-total	3	5	5	1	2	3	3	4	2	3	3	1
Autres infractions	Bris de scellés	Acc.		1			1	2	1		1	1	
	Entraves exercice fonction judiciaire	Acc.			1								
	Industrie, commerce et enchères publiques	Acc.			1								
	Sous-total			1	2		1	2	1		1	1	
	Total	12	29	17	18	15	19	22	21	13	14	24	3

## Infr. contre la foi publique

			2000	2013	2014	2015	2016	2017	2018	2019	2020	2021	2022	2023
Faux en écritures	Faux en écritures	Acc.	10	12	18	17	25	24	13	5	13	9	6	4
		Tent.	1											
	Usage de faux en écrit. et écrit. falsifiées	Acc.	2	4	5	1	9	9	3		5	2	2	
		Sous-total	13	16	23	18	34	33	16	5	18	11	8	4
Usurpation	De fonctions	Acc.	1		1	2	1	1	1	2			1	
	De titres	Acc.	1											
	De nom	Acc.	2	4	5	8	11	5	11	23	17	11	9	
		Sous-total	4	4	6	10	12	6	12	25	17	11	10	
Contrefaçon / falsification	Contrefaçon	Acc.	1			1	4		4	1		2		1
	Falsification	Acc.				1	2		1		1	1	1	
		Sous-total	1			2	6		5	1	1	3	1	1
Fausses monnaies	Emission	Acc.	1	2	2	4				1				
		Tent.				1								
	Non spécifié	Acc.	5											
	Autres	Acc.	1											1
		Sous-total	7	2	2	5				1				1
Faux en justice	Faux témoignage	Acc.			1						1			
	Fausse déclaration	Acc.	1		1	4	1	1						
	Faux serment	Acc.			1	4								
		Sous-total	1		3	8	1	1			1			
		Total	26	22	34	43	53	40	33	32	37	25	19	6



Heist-op-den-Berg

Infraction Code pénal

Infr. contre la famille

		2000	2013	2014	2015	2016	2017	2018	2019	2020	2021	2022	2023
Abandon de famille	Acc.	1	1	1	1	1	1			1			
	Sous-total	1	1	1	1	1	1			1			
Refus du droit aux relations personnelles	Acc.	70	58	70	47	39	25	51	23	24	28	34	7
	Tent.	1											
	Sous-total	71	58	70	47	39	25	51	23	24	28	34	7
Non-acquittement pension alimentaire	Acc.	26	12	11	15	9	11	3	1	1		2	
	Sous-total	26	12	11	15	9	11	3	1	1		2	
Non spécifié	Acc.	2		2									
	Sous-total	2		2									
	Total	100	71	84	63	49	37	54	24	26	28	36	7

Criminalité informatique

		2000	2013	2014	2015	2016	2017	2018	2019	2020	2021	2022	2023
Hacking	Acc.		1	3	2	7	11	27	34	50	105	117	25
	Tent.							1			1	1	
	Sous-total		1	3	2	7	11	28	34	50	106	118	25
Faux en informatique	Acc.			1	1	2	5	11	15	37	79	34	4
	Tent.					1	1			1	1		
	Sous-total			1	1	3	6	11	15	38	80	34	4
Fraude informatique	Acc.		11	13	13	27	31	21	49	91	131	163	35
	Tent.			2			1	2	7	1	4	5	1
	Sous-total		11	15	13	27	32	23	56	92	135	168	36
Sabotage	Acc.		1	1	1		2	2		2	3		
	Tent.									1			
	Sous-total		1	1	1		2	2		3	3		
	Total		13	20	17	37	51	64	105	183	324	320	65



Exercice illégal de l'autorité publique

		2000	2013	2014	2015	2016	2017	2018	2019	2020	2021	2022	2023
Actes arbitraires	Acc.										1		
	Sous-total										1		
	Total										1		

Marchand de sommeil

		2000	2013	2014	2015	2016	2017	2018	2019	2020	2021	2022	2023
Sans circ. aggr.	Acc.		1				1		1		1		
	Sous-total		1				1		1		1		
	Total		1				1		1		1		

Traite des êtres humains

		2000	2013	2014	2015	2016	2017	2018	2019	2020	2021	2022	2023
Exploitation sexuelle	Acc.								1		1		
	Tent.						1						
	Sous-total						1		1		1		
Exploitation économique	Acc.		1				1	1	1		1	1	
	Tent.						1						
	Sous-total		1				2	1	1		1	1	
Production ou diffusion de pornographie infantile	Acc.											1	
	Sous-total											1	
	Total		1				3	1	2		2	2	

Autres infractions Code pénal

		2000	2013	2014	2015	2016	2017	2018	2019	2020	2021	2022	2023
	Acc.					1	1						
	Sous-total					1	1						
	Total					1	1						



Contravention Code pénal

		2000	2013	2014	2015	2016	2017	2018	2019	2020	2021	2022	2023
Injures (Contravention)	Acc.	6											
	Sous-total	6											
Autres contraventions CP	Acc.	4											
	Sous-total	4											
	Total	10											

# ***STATISTIQUES POLICIERES DE CRIMINALITE***

---

***LIEU DE PERPETRATION: COMMUNE***

**Heist-op-den-Berg**

***ANNEXE II: DETAIL PAR CATEGORIE DE DELIT  
LOIS SPECIALES***



Heist-op-den-Berg

Infraction Lois spéciales

Drogues

			2000	2013	2014	2015	2016	2017	2018	2019	2020	2021	2022	2023	
Détention		Acc.	42	127	155	132	111	145	95	104	196	136	115	35	
		Tent.	1												
		<b>Sous-total</b>	<b>43</b>	<b>127</b>	<b>155</b>	<b>132</b>	<b>111</b>	<b>145</b>	<b>95</b>	<b>104</b>	<b>196</b>	<b>136</b>	<b>115</b>	<b>35</b>	
Usage	Usage en groupe	Acc.	31												
	Usage individuel	Acc.	38												
		Tent.	2												
	Faciliter l'usage	Acc.		8	5	5	3	4	3	4	4	8	7	2	
	Incitation à l'usage	Acc.		2			1	2	6		2	3	1		
	Désordre, scandale ou danger dans un espace public	Acc.				2	4	2	7	6	4	4	8	3	
	<b>Sous-total</b>	<b>71</b>	<b>10</b>	<b>5</b>	<b>7</b>	<b>8</b>	<b>8</b>	<b>16</b>	<b>10</b>	<b>10</b>	<b>15</b>	<b>16</b>	<b>5</b>		
Importation et exportation		Acc.	5	1	1	4	1		1		1	1	1		
		Tent.	1												
		<b>Sous-total</b>	<b>6</b>	<b>1</b>	<b>1</b>	<b>4</b>	<b>1</b>		<b>1</b>		<b>1</b>	<b>1</b>	<b>1</b>		
Fabrication		Acc.	3	9	16	22	13	12	9	7	11	6	5	1	
		<b>Sous-total</b>	<b>3</b>	<b>9</b>	<b>16</b>	<b>22</b>	<b>13</b>	<b>12</b>	<b>9</b>	<b>7</b>	<b>11</b>	<b>6</b>	<b>5</b>	<b>1</b>	
Commerce		Acc.	13	41	36	33	27	27	30	22	35	25	40	16	
		<b>Sous-total</b>	<b>13</b>	<b>41</b>	<b>36</b>	<b>33</b>	<b>27</b>	<b>27</b>	<b>30</b>	<b>22</b>	<b>35</b>	<b>25</b>	<b>40</b>	<b>16</b>	
Autres		Acc.		12	6	1	2	7	6	2	7	3			
		<b>Sous-total</b>		<b>12</b>	<b>6</b>	<b>1</b>	<b>2</b>	<b>7</b>	<b>6</b>	<b>2</b>	<b>7</b>	<b>3</b>			
<b>Total</b>			<b>136</b>	<b>200</b>	<b>219</b>	<b>199</b>	<b>162</b>	<b>199</b>	<b>157</b>	<b>145</b>	<b>260</b>	<b>186</b>	<b>177</b>	<b>57</b>	



Législation sur les étrangers

			2000	2013	2014	2015	2016	2017	2018	2019	2020	2021	2022	2023
Transmigration illégale	Mariages simulés/blancs sans récompense/contrainte	Acc.				4	11	4	1	10	2	7	4	
	Cohab. légale de complais. sans récompense/contr.	Acc.				5	3	7	7	2	5	4		1
	Accès au territoire	Acc.		7	2	1	1	2	3		4	2		1
	Séjour	Acc.	1	8	12	8	30	23	14	11	9	6	7	2
	Pas de port de documents d'identité ou de voyage	Acc.			1									
	Inscription au registre des étrangers	Acc.		6	2	4	9	8	6	14	9	12	12	4
	Reconnaissance fraudul. sans récompense/contrainte	Acc.								3		3	4	
	<b>Sous-total</b>		<b>1</b>	<b>21</b>	<b>17</b>	<b>17</b>	<b>56</b>	<b>40</b>	<b>31</b>	<b>45</b>	<b>26</b>	<b>35</b>	<b>31</b>	<b>8</b>
Trafic d'êtres humains	Acc.					1	2				2			
	<b>Sous-total</b>					<b>1</b>	<b>2</b>				<b>2</b>			
Non spécifié	Tent.	1												
	<b>Sous-total</b>	<b>1</b>												
Autres	Acc.	1		1					1					
	<b>Sous-total</b>	<b>1</b>		<b>1</b>					<b>1</b>					
	<b>Total</b>	<b>3</b>		<b>22</b>	<b>17</b>	<b>17</b>	<b>57</b>	<b>42</b>	<b>32</b>	<b>45</b>	<b>28</b>	<b>35</b>	<b>31</b>	<b>8</b>





**Environnement**

			2000	2013	2014	2015	2016	2017	2018	2019	2020	2021	2022	2023
Déchets	Déchets par professionnel	Acc.			7	4	5		1	1	4	2		
	Déchets par particulier	Acc.		4	22	13	14	17	15	9	19	13	18	5
	Déchets par personne indéterminée	Acc.	39											
	Non spécifié	Acc.	6											
	<b>Sous-total</b>		<b>45</b>	<b>4</b>	<b>29</b>	<b>17</b>	<b>19</b>	<b>17</b>	<b>16</b>	<b>10</b>	<b>23</b>	<b>15</b>	<b>18</b>	<b>5</b>
Autres que déchets	Urbanisme	Acc.	25	16	30	36	30	17	9	18	17	24	13	1
	Permis d'environnement	Acc.		1	3	2	1	2	4		2	1	2	
	Bruit	Acc.	24	1		1								
	Pollution de l'eau	Acc.	3	1	1	1	3	3	3	2	2	4		
	Pollution de l'air	Acc.								1				
	Pollution du sol	Acc.		1	1	1	3	3	3	3	1	1		
	Non spécifié	Acc.						1						
	Autres nuisances en matière d'environnement	Acc.	9	3	1	3		1		2	3			
	<b>Sous-total</b>		<b>61</b>	<b>23</b>	<b>36</b>	<b>44</b>	<b>37</b>	<b>27</b>	<b>19</b>	<b>26</b>	<b>25</b>	<b>30</b>	<b>15</b>	<b>1</b>
Biodiversité / Faune et flore	Bien-être animal	Acc.	8	7	7	7	7	11	16	14	7	12	11	3
	Protection de la nature	Acc.	5	4	1	3		1	2	1		1		
	Permis / autorisation animaux	Acc.		1	1									
	Destruction d'animaux	Acc.	2											
	<b>Sous-total</b>		<b>15</b>	<b>12</b>	<b>9</b>	<b>10</b>	<b>7</b>	<b>12</b>	<b>18</b>	<b>15</b>	<b>7</b>	<b>13</b>	<b>11</b>	<b>3</b>
Non spécifié	Acc.	5												
	<b>Sous-total</b>		<b>5</b>											
	<b>Total</b>		<b>126</b>	<b>39</b>	<b>74</b>	<b>71</b>	<b>63</b>	<b>56</b>	<b>53</b>	<b>51</b>	<b>55</b>	<b>58</b>	<b>44</b>	<b>9</b>



**Armes et explosifs**

			2000	2013	2014	2015	2016	2017	2018	2019	2020	2021	2022	2023
Détention illégale	Arme à feu	Acc.		5	2	8	8	8	3	6	16	5	3	
	Arme blanche ou non à feu	Acc.		11	7	5	6	8	4	6	8	7	8	
	Munition	Acc.				1	1	1	2	1	2	3	2	1
	Non spécifié	Acc.	2											
		<b>Sous-total</b>	<b>2</b>	<b>16</b>	<b>9</b>	<b>14</b>	<b>15</b>	<b>17</b>	<b>9</b>	<b>13</b>	<b>26</b>	<b>15</b>	<b>13</b>	<b>1</b>
Port / transport illégal	Arme à feu	Acc.		2	2	4		3	1	1		3		
	Arme blanche ou non à feu	Acc.		10	4	9	11	13	22	18	21	17	19	5
	Munition	Acc.		1						1	1			
		<b>Sous-total</b>		<b>13</b>	<b>6</b>	<b>13</b>	<b>11</b>	<b>16</b>	<b>23</b>	<b>20</b>	<b>22</b>	<b>20</b>	<b>19</b>	<b>5</b>
Commerce illégal	Arme à feu	Acc.	1											
		<b>Sous-total</b>	<b>1</b>											
Explosifs		Acc.			1								1	
		<b>Sous-total</b>			<b>1</b>								<b>1</b>	
Autre	Documents	Acc.				1								
	Vente à un mineur d'arme à feu	Acc.										1		
	Vente à un mineur d'arme non à feu	Acc.										2		
	Mesures de sécurité	Acc.				1		1						
	Stockage	Acc.		1				3		1	1	1		
	Import / export / transit à un usage militaire	Acc.				1								
	Non spécifié	Acc.	1											
		<b>Sous-total</b>	<b>1</b>	<b>1</b>		<b>3</b>		<b>4</b>		<b>1</b>	<b>1</b>	<b>4</b>		
		<b>Total</b>	<b>4</b>	<b>30</b>	<b>16</b>	<b>30</b>	<b>26</b>	<b>37</b>	<b>32</b>	<b>34</b>	<b>49</b>	<b>39</b>	<b>33</b>	<b>6</b>



Protection de la personne

			2000	2013	2014	2015	2016	2017	2018	2019	2020	2021	2022	2023
Discrimination	Racisme et xénophobie	Acc.	1	1		2	2	2	1	1	2	6	1	
	Fondée sur son orientation sexuelle (homophobie)	Acc.				1						1		
	Fondée sur le handicap	Acc.							1					
	Autre discrimination	Acc.			1					1				
		<b>Sous-total</b>	<b>1</b>	<b>1</b>	<b>1</b>	<b>2</b>	<b>3</b>	<b>2</b>	<b>2</b>	<b>2</b>	<b>2</b>	<b>7</b>	<b>1</b>	
Négationnisme et révisionnisme	Négationnisme	Acc.									1			
		<b>Sous-total</b>									<b>1</b>			
Droits d'auteur		Acc.		1			2							
		<b>Sous-total</b>		<b>1</b>			<b>2</b>							
Protection de la vie privée		Acc.	13	3	3	1	5	1	2	1	2			
		<b>Sous-total</b>	<b>13</b>	<b>3</b>	<b>3</b>	<b>1</b>	<b>5</b>	<b>1</b>	<b>2</b>	<b>1</b>	<b>2</b>			
Droit à l'image		Acc.		1			2	1	1	2		3	3	
		<b>Sous-total</b>		<b>1</b>			<b>2</b>	<b>1</b>	<b>1</b>	<b>2</b>		<b>3</b>	<b>3</b>	
Autres		Acc.	4					1						
		<b>Sous-total</b>	<b>4</b>					<b>1</b>						
		<b>Total</b>	<b>18</b>	<b>6</b>	<b>4</b>	<b>3</b>	<b>12</b>	<b>5</b>	<b>5</b>	<b>5</b>	<b>5</b>	<b>10</b>	<b>4</b>	



**Heist-op-den-Berg**

**Infraction Lois spéciales**

**Hormones et dopage**

		2000	2013	2014	2015	2016	2017	2018	2019	2020	2021	2022	2023
<b>Détention</b>	Acc.		2	2	3						2	1	
	Sous-total:		2	2	3						2	1	
<b>Usage</b>	Acc.		2										
	Sous-total:		2										
<b>Fabrication et distribution</b>	Acc.		1	1									
	Sous-total:		1	1									
	Total:		5	3	3						2	1	

**Loi du football**

		2000	2013	2014	2015	2016	2017	2018	2019	2020	2021	2022	2023
<b>Jet d'objets</b>	Acc.											1	
	Sous-total:											1	
<b>Inciter à la haine ou à l'emportement</b>	Acc.								1				
	Sous-total:								1				
<b>Vente irrégulière de tickets</b>	Acc.		11	1	5								
	Sous-total:		11	1	5								
	Total:		11	1	5				1			1	

**Sécurité privée**

		2000	2013	2014	2015	2016	2017	2018	2019	2020	2021	2022	2023
<b>Entreprises de gardiennage / de sécurité</b>	Acc.	2											
	Sous-total:	2											
	Total:	2											



**Protection de la jeunesse**

		2000	2013	2014	2015	2016	2017	2018	2019	2020	2021	2022	2023
<b>Législation sur l'obligation scolaire</b>	Acc.		6	3	5	3	2	3	8	3	6	7	
	Sous-total:		6	3	5	3	2	3	8	3	6	7	
<b>Législation sur la protection de la jeunesse</b>	Acc.	4	81	104	122	144	115	104	97	96	75	90	20
	Sous-total:	4	81	104	122	144	115	104	97	96	75	90	20
<b>Non spécifié</b>	Acc.			1			1			1			
	Sous-total:			1			1			1			
	Total:	4	87	108	127	147	118	107	105	100	81	97	20

**Code pénal social**

		2000	2013	2014	2015	2016	2017	2018	2019	2020	2021	2022	2023
<b>Harcèlement au travail</b>	Acc.		1	1		3			1	2	3	1	
	Sous-total:		1	1		3			1	2	3	1	
<b>Rémunération et autres avantages patrimoniaux</b>	Acc.				1								
	Sous-total:				1								
<b>Travail illégal</b>	Acc.			2							1		
	Sous-total:			2							1		
<b>Fraude sociale aux cotisations (travail au noir)</b>	Acc.		1	3		2	1			1	5	3	
	Sous-total:		1	3		2	1			1	5	3	
<b>Infr. contre foi publique en droit pénal social</b>	Acc.			4	1	1	1		2	2	2		1
	Sous-total:			4	1	1	1		2	2	2		1
<b>Escroquerie en droit pénal social</b>	Acc.						2	3		1	1		
	Sous-total:						2	3		1	1		
<b>Autres</b>	Acc.					1	1	2					
	Sous-total:					1	1	2					
	Total:		2	10	2	7	5	5	3	6	12	4	1



Ivresse et alcool

		2000	2013	2014	2015	2016	2017	2018	2019	2020	2021	2022	2023
Ivresse publique	Acc.	8	49	35	39	35	49	33	56	31	27	39	8
	Sous-total:	8	49	35	39	35	49	33	56	31	27	39	8
	Total:	8	49	35	39	35	49	33	56	31	27	39	8

Législation sur les élections

		2000	2013	2014	2015	2016	2017	2018	2019	2020	2021	2022	2023
	Acc.	3											
	Sous-total:	3											
	Total:	3											

Registre de population

		2000	2013	2014	2015	2016	2017	2018	2019	2020	2021	2022	2023
	Acc.	38	93	121	95	121	96	116	99	89	99	110	37
	Tent.	2											
	Sous-total:	40	93	121	95	121	96	116	99	89	99	110	37
	Total:	40	93	121	95	121	96	116	99	89	99	110	37

Carte d'identité

		2000	2013	2014	2015	2016	2017	2018	2019	2020	2021	2022	2023
Pas en possession	Acc.	4	1			1					2	3	
	Sous-total:	4	1			1					2	3	
Refus de présentation	Acc.								1	1			
	Sous-total:								1	1			
Endommagée	Acc.	1											
	Sous-total:	1											
Non spécifié	Acc.			2		1							
	Sous-total:			2		1							
Autres	Acc.				2		2	2			1	1	
	Sous-total:				2		2	2			1	1	
	Total:	5	1	2	2	2	2	2	1	1	3	4	



Santé publique

		2000	2013	2014	2015	2016	2017	2018	2019	2020	2021	2022	2023
<b>Art de guérir, art infirmier, etc.</b>	Acc.		2					1					
	Sous-total:		2					1					
<b>Politique de la santé</b>	Acc.										1		
	Sous-total:										1		
<b>Législation médicaments</b>	Acc.		2				1	1					
	Sous-total:		2				1	1					
<b>Vente de tabac</b>	Acc.					1					2		
	Sous-total:					1					2		
<b>Denrées alimentaires</b>	Acc.		1								2		
	Sous-total:		1								2		
<b>Refus ou négligence respect mesures</b>	Acc.									144	100		
	Sous-total:									144	100		
<b>Non spécifié</b>	Acc.						2						
	Sous-total:						2						
<b>Autres</b>	Acc.	24								115	1		
	Sous-total:	24								115	1		
	<b>Total:</b>	<b>24</b>	<b>5</b>			<b>1</b>	<b>3</b>	<b>2</b>		<b>259</b>	<b>106</b>		



Travail

		2000	2013	2014	2015	2016	2017	2018	2019	2020	2021	2022	2023
<b>Règlement général protection du travail</b>	Acc.											1	
	Sous-total:											1	
<b>Commerce ambulant</b>	Acc.	2	1	3	3	1				3			
	Sous-total:	2	1	3	3	1				3			
<b>Infractions mesure interdiction professionnelle</b>	Acc.			1									
	Sous-total:			1									
<b>Fraude sociale aux cotisations (travail au noir)</b>	Acc.	1					1	2		1	1		
	Sous-total:	1					1	2		1	1		
<b>Accès à l'exercice d'une profession</b>	Acc.		1										
	Sous-total:		1										
<b>Travailleurs étrangers</b>	Tent.	1											
	Sous-total:	1											
<b>Non spécifié</b>	Acc.							1					
	Sous-total:							1					
<b>Autres</b>	Acc.	2					1						
	Sous-total:	2					1						
	<b>Total:</b>	<b>6</b>	<b>2</b>	<b>4</b>	<b>3</b>	<b>1</b>	<b>2</b>	<b>3</b>		<b>4</b>	<b>1</b>	<b>1</b>	





Protection des revenus publics

		2000	2013	2014	2015	2016	2017	2018	2019	2020	2021	2022	2023
<b>Douane et accises</b>	Acc.											1	
	Sous-total:											1	
<b>Taxe de circulation / TMC</b>	Acc.							1					
	Sous-total:							1					
<b>Fraude sociale aux allocations</b>	Acc.		1	2	7	1			2	1			
	Sous-total:		1	2	7	1			2	1			
<b>Fraude fiscale - impôts sur le revenu</b>	Acc.					1		1	1	1			
	Sous-total:					1		1	1	1			
<b>Non spécifié</b>	Acc.					1							
	Sous-total:					1							
	Total:		1	2	7	3		2	3	2		1	

Législation économique

		2000	2013	2014	2015	2016	2017	2018	2019	2020	2021	2022	2023
<b>Sociétés</b>	Acc.						1		2				
	Sous-total:						1		2				
<b>Instruments financiers</b>	Acc.							1					
	Sous-total:							1					
<b>Autres</b>	Acc.			1									
	Sous-total:			1									
	Total:			1			1	1	2				



Pratiques commerciales

		2000	2013	2014	2015	2016	2017	2018	2019	2020	2021	2022	2023
Pratiques du marché et protection du consommateur	Acc.	37			1								
	Tent.	1											
	Sous-total:	38			1								
Registre de commerce	Acc.	1		1		1						1	
	Sous-total:	1		1		1						1	
Non spécifié	Acc.				1								
	Sous-total:				1								
Autres	Acc.	1	6	3	1	5	1	1		1			
	Sous-total:	1	6	3	1	5	1	1		1			
<b>Total:</b>		<b>40</b>	<b>6</b>	<b>4</b>	<b>3</b>	<b>6</b>	<b>1</b>	<b>1</b>		<b>1</b>		<b>1</b>	



Autres lois spéciales

		2000	2013	2014	2015	2016	2017	2018	2019	2020	2021	2022	2023
<b>Transport</b>	Acc.	3	2	1	1			1					
	Sous-total:	3	2	1	1			1					
<b>Prévention: incendies, explosions, accidents</b>	Acc.	1											
	Sous-total:	1											
<b>Loteries et jeux de hasard</b>	Acc.			1	2					1			
	Sous-total:			1	2					1			
<b>Incitation à certains crimes</b>	Acc.					1						1	
	Sous-total:					1						1	
<b>Dégradation involontaire câbles télécommunication</b>	Acc.			7	6	16	20	13	15	13	14	26	10
	Sous-total:			7	6	16	20	13	15	13	14	26	10
<b>Infractions Loi police chemins de fer</b>	Acc.				1	2	1		7		3	2	
	Sous-total:				1	2	1		7		3	2	
<b>Moyens de communications électroniques</b>	Acc.										4	1	
	Sous-total:										4	1	
<b>Autres</b>	Acc.	10	1										
	Sous-total:	10	1										
	<b>Total:</b>	<b>14</b>	<b>3</b>	<b>9</b>	<b>10</b>	<b>19</b>	<b>21</b>	<b>14</b>	<b>22</b>	<b>14</b>	<b>21</b>	<b>30</b>	<b>10</b>

# ***STATISTIQUES POLICIERES DE CRIMINALITE***

---

***LIEU DE PERPETRATION: COMMUNE***

**Heist-op-den-Berg**

***ANNEXE III: DETAIL  
FIGURES CRIMINELLES / PHENOMENES***



Heist-op-den-Berg

FC Vol moyen de transport

		2000	2013	2014	2015	2016	2017	2018	2019	2020	2021	2022	2023
Vol de voiture	Acc.	28	9	7	13	5	8	4	7	2	4	3	
	Tent.		1	2		1	2	1	1	1			
	<b>Total</b>	<b>28</b>	<b>10</b>	<b>9</b>	<b>13</b>	<b>6</b>	<b>10</b>	<b>5</b>	<b>8</b>	<b>3</b>	<b>4</b>	<b>3</b>	
Vol de moto	Acc.	2	3	2			1	1	2			2	
	Tent.	1				1							
	<b>Total</b>	<b>3</b>	<b>3</b>	<b>2</b>		<b>1</b>	<b>1</b>	<b>1</b>	<b>2</b>			<b>2</b>	
Carjacking	Acc.				1		2						
	Tent.									1			
	<b>Total</b>				<b>1</b>		<b>2</b>			<b>1</b>			
Homejacking	Acc.				1								
	Tent.												
	<b>Total</b>				<b>1</b>								
Vol dans les garages	Acc.	3		1	3			1					
	Tent.												
	<b>Total</b>	<b>3</b>		<b>1</b>	<b>3</b>			<b>1</b>					
Vol de vélomoteur	Acc.	27	5	6	11	5	7	4	6	5	6	8	1
	Tent.							1					
	<b>Total</b>	<b>27</b>	<b>5</b>	<b>6</b>	<b>11</b>	<b>5</b>	<b>7</b>	<b>5</b>	<b>6</b>	<b>5</b>	<b>6</b>	<b>8</b>	<b>1</b>
Vol de vélo	Acc.	242	132	117	133	113	134	137	133	86	48	67	21
	Tent.		1	1		1	1			1			
	<b>Total</b>	<b>242</b>	<b>133</b>	<b>118</b>	<b>133</b>	<b>114</b>	<b>135</b>	<b>137</b>	<b>133</b>	<b>87</b>	<b>48</b>	<b>67</b>	<b>21</b>



**FC Cambriolage**

		2000	2013	2014	2015	2016	2017	2018	2019	2020	2021	2022	2023
<b>Cambriolage dans habitation</b>	Acc.	48	102	126	84	46	61	55	52	47	34	48	10
	Tent.	27	35	51	41	13	22	25	25	23	12	14	1
	<b>Total</b>	<b>75</b>	<b>137</b>	<b>177</b>	<b>125</b>	<b>59</b>	<b>83</b>	<b>80</b>	<b>77</b>	<b>70</b>	<b>46</b>	<b>62</b>	<b>11</b>
<b>Cambriolage ds entreprise ou commerce</b>	Acc.	43	31	31	26	24	23	11	21	9	7	1	3
	Tent.	12	14	9	11	11	13	4	9	11	2	5	
	<b>Total</b>	<b>55</b>	<b>45</b>	<b>40</b>	<b>37</b>	<b>35</b>	<b>36</b>	<b>15</b>	<b>30</b>	<b>20</b>	<b>9</b>	<b>6</b>	<b>3</b>
<b>Cambriolage ds service public ou bâtiment administ</b>	Acc.	17	17	7	8	13	11	6	9	2	3	1	1
	Tent.		4	5	2	1	11	5	7	3		1	
	<b>Total</b>	<b>17</b>	<b>21</b>	<b>12</b>	<b>10</b>	<b>14</b>	<b>22</b>	<b>11</b>	<b>16</b>	<b>5</b>	<b>3</b>	<b>2</b>	<b>1</b>
<b>Vol au béliier</b>	Acc.						1	1					
	Tent.		1										
	<b>Total</b>		<b>1</b>				<b>1</b>	<b>1</b>					
<b>Cambriolage dans bâtiment (total)</b>	Acc.	107	150	162	118	82	95	72	82	58	43	50	14
	Tent.	38	52	65	54	25	46	34	40	37	14	20	1
	<b>Total</b>	<b>145</b>	<b>202</b>	<b>227</b>	<b>172</b>	<b>107</b>	<b>141</b>	<b>106</b>	<b>122</b>	<b>95</b>	<b>57</b>	<b>70</b>	<b>15</b>

**FC Vol autre**

		2000	2013	2014	2015	2016	2017	2018	2019	2020	2021	2022	2023
<b>Vol à main armée</b>	Acc.	3	5	1	3	5	1	6	3	4	5		
	Tent.	3	2	1	2	3	2	2			1		
	<b>Total</b>	<b>6</b>	<b>7</b>	<b>2</b>	<b>5</b>	<b>8</b>	<b>3</b>	<b>8</b>	<b>3</b>	<b>4</b>	<b>6</b>		
<b>Vol avec violence sans arme</b>	Acc.	3	11	11	17	8	13	14	7	4	8	12	2
	Tent.			2	6	3	3	3	2	1	1	5	1
	<b>Total</b>	<b>3</b>	<b>11</b>	<b>13</b>	<b>23</b>	<b>11</b>	<b>16</b>	<b>17</b>	<b>9</b>	<b>5</b>	<b>9</b>	<b>17</b>	<b>3</b>
<b>Vol dans ou sur un véhicule</b>	Acc.	62	44	51	39	36	37	34	33	27	14	12	4
	Tent.	8	5	7	4	1	8	3	6	4	4	2	
	<b>Total</b>	<b>70</b>	<b>49</b>	<b>58</b>	<b>43</b>	<b>37</b>	<b>45</b>	<b>37</b>	<b>39</b>	<b>31</b>	<b>18</b>	<b>14</b>	<b>4</b>



**FC Vol autre**

		2000	2013	2014	2015	2016	2017	2018	2019	2020	2021	2022	2023
<b>Vol d'armes et explosifs</b>	Acc.	4	5	3	4	3	1	4		1	1	1	
	Total	4	5	3	4	3	1	4		1	1	1	
<b>Steaming</b>	Tent.								1				
	Total								1				
<b>Arrachage de sac à main</b>	Acc.		2	2		1	1						
	Total		2	2		1	1						
<b>Vol à l'arraché</b>	Acc.	1	4	2	2	3	3	6	5	4		1	
	Tent.						1			1			
	Total	1	4	2	2	3	4	6	5	5		1	
<b>Vol à la tire</b>	Acc.	14	37	49	51	33	65	45	44	7	7	12	4
	Tent.			2			1		2				
	Total	14	37	51	51	33	66	45	46	7	7	12	4
<b>Vol à l'étalage</b>	Acc.	29	33	24	18	29	23	28	39	35	31	27	14
	Tent.	1	1	2	1	3	1	1	2	2			
	Total	30	34	26	19	32	24	29	41	37	31	27	14
<b>Vol par ruse</b>	Acc.	2	6	8	3	9	4	4	2	3	8	7	1
	Tent.	1	1	1	5	2	1	2	1	1		1	1
	Total	3	7	9	8	11	5	6	3	4	8	8	2
<b>Vol de métaux</b>	Acc.	1	8	9	4	3	1	7	3	3	4		
	Total	1	8	9	4	3	1	7	3	3	4		
<b>Vol sur les chantiers</b>	Acc.	8	5	10	7	4	6	10	6	10	9	1	2
	Tent.	2	1				3	1					1
	Total	10	6	10	7	4	9	11	6	10	9	1	3
<b>Home-invasion</b>	Acc.				2	2							
	Total				2	2							
<b>Vol d'animaux</b>	Acc.	3	1	4	3	3	2	5	2	6	1	1	
	Total	3	1	4	3	3	2	5	2	6	1	1	



**FC Vol autre**

		2000	2013	2014	2015	2016	2017	2018	2019	2020	2021	2022	2023
Vol de cargaison	Acc.		2						1		1		
	Tent.				1		1						
	<b>Total</b>		<b>2</b>		<b>1</b>		<b>1</b>		<b>1</b>		<b>1</b>		

**Criminalité ICT**

		2000	2013	2014	2015	2016	2017	2018	2019	2020	2021	2022	2023
Fraude de cartes de paiements	Acc.	1	6	10	8	17	13	8	13	7	7	13	
	Tent.			1			1	1					
	<b>Total</b>	<b>1</b>	<b>6</b>	<b>11</b>	<b>8</b>	<b>17</b>	<b>14</b>	<b>9</b>	<b>13</b>	<b>7</b>	<b>7</b>	<b>13</b>	

Phishing	Acc.			1		2	4	11	35	52	95	84	12
	Tent.						1		2		1	1	
	<b>Total</b>			<b>1</b>		<b>2</b>	<b>5</b>	<b>11</b>	<b>37</b>	<b>52</b>	<b>96</b>	<b>85</b>	<b>12</b>

Ransomware	Acc.						2	6	1	1	1	1	
	Tent.								1	1			
	<b>Total</b>						<b>2</b>	<b>6</b>	<b>2</b>	<b>2</b>	<b>1</b>	<b>1</b>	

Shouldersurfing	Acc.				1	2		2	1	2	1		
	Tent.												
	<b>Total</b>				<b>1</b>	<b>2</b>		<b>2</b>	<b>1</b>	<b>2</b>	<b>1</b>		

Skimming	Acc.		1	1	3	1	1					2	
	Tent.				1								
	<b>Total</b>		<b>1</b>	<b>1</b>	<b>4</b>	<b>1</b>	<b>1</b>					<b>2</b>	





FC Autre

		2000	2013	2014	2015	2016	2017	2018	2019	2020	2021	2022	2023
Violence contre les métiers d'intérêt général	Acc.	3	10	3		5	7	4	4	3	9	10	2
	Total	3	10	3		5	7	4	4	3	9	10	2
Viol collectif	Acc.				1	2					1		
	Tent.							1					
	Total				1	2		1			1		
Graffiti	Acc.	1	6	2	10	5	1	3	5	2	3	5	5
	Total	1	6	2	10	5	1	3	5	2	3	5	5
Dégradation de voiture	Acc.	7	94	90	77	49	71	64	58	51	46	47	14
	Tent.				1								
	Total	7	94	90	78	49	71	64	58	51	46	47	14
Rixe au couteau	Acc.		3	1			3	1	1	1	1		
	Tent.		1	1		1			1	1			
	Total		4	2		1	3	1	2	2	1		



**PH Violence intrafamiliale (VIF)**

		2000	2013	2014	2015	2016	2017	2018	2019	2020	2021	2022	2023
VIF: physique, dans le couple	Acc.	9	67	83	90	72	97	77	81	38	70	84	20
	Tent.	1	1	1		1					1		
	<b>Total</b>	<b>10</b>	<b>68</b>	<b>84</b>	<b>90</b>	<b>73</b>	<b>97</b>	<b>77</b>	<b>81</b>	<b>38</b>	<b>71</b>	<b>84</b>	<b>20</b>
VIF: physique, envers des descendants	Acc.	1	10	9	12	11	19	18	15	8	14	19	5
	Tent.					1	1						
	<b>Total</b>	<b>1</b>	<b>10</b>	<b>9</b>	<b>12</b>	<b>12</b>	<b>20</b>	<b>18</b>	<b>15</b>	<b>8</b>	<b>14</b>	<b>19</b>	<b>5</b>
VIF: physique, envers d'autres membres	Acc.	31	17	10	15	26	22	25	18	13	17	18	2
	Tent.					1	1		1				
	<b>Total</b>	<b>31</b>	<b>17</b>	<b>10</b>	<b>15</b>	<b>27</b>	<b>23</b>	<b>25</b>	<b>19</b>	<b>13</b>	<b>17</b>	<b>18</b>	<b>2</b>
VIF: sexuelle, dans le couple	Acc.		1			1	1	3	2	1			
	Tent.												
	<b>Total</b>		<b>1</b>			<b>1</b>	<b>1</b>	<b>3</b>	<b>2</b>	<b>1</b>			
VIF: sexuelle, envers des descendants	Acc.	2	2	2	2		1		3	1	2	2	
	Tent.												
	<b>Total</b>	<b>2</b>	<b>2</b>	<b>2</b>	<b>2</b>		<b>1</b>		<b>3</b>	<b>1</b>	<b>2</b>	<b>2</b>	
VIF: psychique, dans le couple	Acc.	73	70	86	65	50	48	63	44	40	49	55	13
	Tent.	1											
	<b>Total</b>	<b>74</b>	<b>70</b>	<b>86</b>	<b>65</b>	<b>50</b>	<b>48</b>	<b>63</b>	<b>44</b>	<b>40</b>	<b>49</b>	<b>55</b>	<b>13</b>
VIF: psychique, envers des descendants	Acc.		1	3	4	2	4	4	8	5	7	13	2
	Tent.												
	<b>Total</b>		<b>1</b>	<b>3</b>	<b>4</b>	<b>2</b>	<b>4</b>	<b>4</b>	<b>8</b>	<b>5</b>	<b>7</b>	<b>13</b>	<b>2</b>
VIF: psychique, envers d'autres membres	Acc.		3	4	1	3	9	3	5	4	4	5	
	Tent.												
	<b>Total</b>		<b>3</b>	<b>4</b>	<b>1</b>	<b>3</b>	<b>9</b>	<b>3</b>	<b>5</b>	<b>4</b>	<b>4</b>	<b>5</b>	
VIF: économique, dans le couple	Acc.		3	5	5	5	9	7	5	2	5	5	1
	Tent.								1				
	<b>Total</b>		<b>3</b>	<b>5</b>	<b>5</b>	<b>5</b>	<b>9</b>	<b>7</b>	<b>6</b>	<b>2</b>	<b>5</b>	<b>5</b>	<b>1</b>
VIF: économique, envers des descendants	Acc.				1	1	3	2	1	2		1	
	Tent.												
	<b>Total</b>				<b>1</b>	<b>1</b>	<b>3</b>	<b>2</b>	<b>1</b>	<b>2</b>		<b>1</b>	
VIF: économique, envers d'autres membres	Acc.	29	12	17	17	10	20	8	5	5	1	4	1
	Tent.												
	<b>Total</b>	<b>29</b>	<b>12</b>	<b>17</b>	<b>17</b>	<b>10</b>	<b>20</b>	<b>8</b>	<b>5</b>	<b>5</b>	<b>1</b>	<b>4</b>	<b>1</b>



**PH Hormones et dopage**

		2000	2013	2014	2015	2016	2017	2018	2019	2020	2021	2022	2023
<b>Dopage humain</b>	Acc.		5	3	3						2	1	
	Total		5	3	3						2	1	
<b>Engraissement illégal</b>	Acc.				2	1	1			2			
	Total				2	1	1			2			

**PH Drogues**

		2000	2013	2014	2015	2016	2017	2018	2019	2020	2021	2022	2023
<b>Vente de cocaïne</b>	Acc.		2	4	3	3	5	2	4	4	4	5	
	Total		2	4	3	3	5	2	4	4	4	5	
<b>Import-export de cocaïne</b>	Acc.				1						1		
	Total				1						1		
<b>Production de drogues synthétiques</b>	Acc.		2	2	2			3			1	1	1
	Total		2	2	2			3			1	1	1
<b>Import-export de drogues synthétiques</b>	Acc.	1		1									
	Total	1		1									
<b>Vente de drogues synthétiques</b>	Acc.	1	12	12	10	8	9	8	9	8	7	8	7
	Total	1	12	12	10	8	9	8	9	8	7	8	7
<b>Production de cannabis (culture)</b>	Acc.	1	4	6	10	9	8	2	2	9	3	3	
	Total	1	4	6	10	9	8	2	2	9	3	3	
<b>Vente de cannabis en grande quantité</b>	Acc.			2				1					
	Total			2				1					
<b>Import-export d'héroïne</b>	Acc.				2								
	Total				2								
<b>Vente-traffic d'héroïne</b>	Acc.		2		4						1		
	Total		2		4						1		



**PH Trafic d'armes**

		2000	2013	2014	2015	2016	2017	2018	2019	2020	2021	2022	2023
<b>Commerce et production d'arme à feu et mun.</b>	Acc.	1			1						1		
	Total	1			1						1		
<b>Commerce et production d'arme non à feu</b>	Acc.										2		
	Total										2		

**PH Traite des êtres humains**

		2000	2013	2014	2015	2016	2017	2018	2019	2020	2021	2022	2023
<b>TEH - exploitation économique</b>	Acc.		1				1	1	1		1	1	
	Tent.						1						
	Total		1				2	1	1		1	1	
<b>TEH - exploitation sexuelle</b>	Acc.	1		1	2	1			2		1	3	
	Tent.						1						
	Total	1		1	2	1	1		2		1	3	

**PH Violence dans l'espace public**

		2000	2013	2014	2015	2016	2017	2018	2019	2020	2021	2022	2023
<b>Violence physique (transport public)</b>	Acc.	2	7	1	1	2	4	2	2		2	2	2
	Total	2	7	1	1	2	4	2	2		2	2	2
<b>Violence physique (voie publique)</b>	Acc.	18	37	34	53	30	43	53	44	27	35	38	7
	Tent.		2	2			3	1					
	Total	18	39	36	53	30	46	54	44	27	35	38	7
<b>Violence physique (autre endroit public)</b>	Acc.	1	4	1	2	2	1		1	2	8	1	
	Total	1	4	1	2	2	1		1	2	8	1	
<b>Violence physique (endroit accessible au public)</b>	Acc.	30	32	40	29	21	21	35	31	13	12	16	11
	Tent.				1	1						2	
	Total	30	32	40	30	22	21	35	31	13	12	18	11
<b>Violence sexuelle (transport public)</b>	Acc.					2	1	1		1	2		
	Total					2	1	1		1	2		



**PH Violence dans l'espace public**

		2000	2013	2014	2015	2016	2017	2018	2019	2020	2021	2022	2023
Violence sexuelle (voie publique)	Acc.	3	4	4	1	3	2	3	4	1	1	2	
	Tent.			1									
	<b>Total</b>	<b>3</b>	<b>4</b>	<b>5</b>	<b>1</b>	<b>3</b>	<b>2</b>	<b>3</b>	<b>4</b>	<b>1</b>	<b>1</b>	<b>2</b>	
Violence sexuelle (autre endroit public)	Acc.	1	1	2		2	1	1		2		2	
	Tent.												
	<b>Total</b>	<b>1</b>	<b>1</b>	<b>2</b>		<b>2</b>	<b>1</b>	<b>1</b>		<b>2</b>		<b>2</b>	
Violence sexuelle (endroit accessible au public)	Acc.	3	6	5	2	2	1	6	6	4	5	4	
	Tent.			1					1				
	<b>Total</b>	<b>3</b>	<b>6</b>	<b>6</b>	<b>2</b>	<b>2</b>	<b>1</b>	<b>6</b>	<b>7</b>	<b>4</b>	<b>5</b>	<b>4</b>	
Violence psychique (transport public)	Acc.		6	2	5	4	5	3	2	2	5	5	3
	Tent.												
	<b>Total</b>		<b>6</b>	<b>2</b>	<b>5</b>	<b>4</b>	<b>5</b>	<b>3</b>	<b>2</b>	<b>2</b>	<b>5</b>	<b>5</b>	<b>3</b>
Violence psychique (voie publique)	Acc.	13	19	32	26	30	26	34	22	17	23	23	7
	Tent.												
	<b>Total</b>	<b>13</b>	<b>19</b>	<b>32</b>	<b>26</b>	<b>30</b>	<b>26</b>	<b>34</b>	<b>22</b>	<b>17</b>	<b>23</b>	<b>23</b>	<b>7</b>
Violence psychique (autre endroit public)	Acc.	3	5	4	3	6		2	2	2	4	2	
	Tent.												
	<b>Total</b>	<b>3</b>	<b>5</b>	<b>4</b>	<b>3</b>	<b>6</b>		<b>2</b>	<b>2</b>	<b>2</b>	<b>4</b>	<b>2</b>	
Violence psychique (endroit accessible au public)	Acc.	9	9	7	15	16	14	14	16	12	9	13	3
	Tent.												
	<b>Total</b>	<b>9</b>	<b>9</b>	<b>7</b>	<b>15</b>	<b>16</b>	<b>14</b>	<b>14</b>	<b>16</b>	<b>12</b>	<b>9</b>	<b>13</b>	<b>3</b>
Vol à main armée (transport public)	Acc.								1				
	Tent.												
	<b>Total</b>								<b>1</b>				
Vol à main armée (voie publique)	Acc.	1	1	1	1	2	1		1				
	Tent.	1	1				1						
	<b>Total</b>	<b>2</b>	<b>2</b>	<b>1</b>	<b>1</b>	<b>2</b>	<b>2</b>		<b>1</b>				
Vol à main armée (autre endroit public)	Acc.							1					
	Tent.												
	<b>Total</b>							<b>1</b>					
Vol à main armée (endroit accessible au public)	Acc.	2	2		1	2		1	1	2	3		
	Tent.	2	1	1		1	1	1					
	<b>Total</b>	<b>4</b>	<b>3</b>	<b>1</b>	<b>1</b>	<b>3</b>	<b>1</b>	<b>2</b>	<b>1</b>	<b>2</b>	<b>3</b>		



**PH Violence dans l'espace public**

		2000	2013	2014	2015	2016	2017	2018	2019	2020	2021	2022	2023
Vol avec violence sans arme (transport public)	Acc.		1		1								
	Total		1		1								
Vol avec violence sans arme (voie publique)	Acc.	1	2	3	2	3	5	5	3		1		
	Tent.					1	1		1	1			
	Total	1	2	3	2	4	6	5	4	1	1		
Vol avec violence sans arme (autre endroit public)	Acc.				1	1		3		1			
	Tent.							1					
	Total				1	1		4		1			
Vol avec violence sans arme (endr. acces. au pub.)	Acc.	1	4	2	3		3	2	1				2
	Tent.			2	1								
	Total	1	4	4	4		3	2	1				2

**PH Autre**

		2000	2013	2014	2015	2016	2017	2018	2019	2020	2021	2022	2023
Faux policiers	Tent.					1			1				
	Total					1			1				
Terrorisme, extrémisme et radicalisme	Acc.			1	1					1	1		
	Total			1	1					1	1		
Cyberharcèlement	Acc.		11	16	18	19	39	32	33	32	47	35	17
	Total		11	16	18	19	39	32	33	32	47	35	17
Fraude à l'identité	Acc.	4	8	13	17	30	19	20	41	50	26	26	2
	Tent.			1	1		2	1	3	2			
	Total	4	8	14	18	30	21	21	44	52	26	26	2

# ***STATISTIQUES POLICIERES DE CRIMINALITE***

---

***LIEU DE PERPETRATION: COMMUNE***

**Heist-op-den-Berg**

***ANNEXE IV: FAITS ENREGISTRES  
NON CRIMINELS***



Heist-op-den-Berg

Faits non criminels

Maladies / Décès / Disparition

	2000	2013	2014	2015	2016	2017	2018	2019	2020	2021	2022	2023
Suicide	18	12	15	7	7	10	11	18	3	1	2	1
Personne malade	6	24	24	15	22	19	16	16	17	19	19	6
Décès suspect	1	6	5	6	7	7	10	13	8	4	13	
Décès naturel	5	9	2	1	2				2			
Disparition (personne disparue)	10	9	7	15	19	24	19	17	10	6	17	
Accident (sauf roulage)	6	4	1	1	7	2	6	2	1	9	2	
Autres							1					
<b>Total</b>	<b>46</b>	<b>64</b>	<b>54</b>	<b>45</b>	<b>64</b>	<b>62</b>	<b>63</b>	<b>66</b>	<b>41</b>	<b>39</b>	<b>53</b>	<b>7</b>

Appels

	2000	2013	2014	2015	2016	2017	2018	2019	2020	2021	2022	2023
Alarme	1	2		2	1	4		1	3			
Appels	5	2	3	1		2		2	1	2		
<b>Total</b>	<b>6</b>	<b>4</b>	<b>3</b>	<b>3</b>	<b>1</b>	<b>6</b>		<b>3</b>	<b>4</b>	<b>2</b>		

Problèmes sociaux

	2000	2013	2014	2015	2016	2017	2018	2019	2020	2021	2022	2023
Différends familiaux	63	7	17	10	38	24	32	27	19	30	19	4
Différend (pas de coups)	19	3	1	4	4	3	7	7		6	4	
Affaire civile	11	7	2	2	1	1	3		2			
Protection de la jeunesse	14	8	7	4	11	11	5	9		5	8	7
Autres	13	3	2	1	3	4	1	3	3	21	10	4
<b>Total</b>	<b>120</b>	<b>28</b>	<b>29</b>	<b>21</b>	<b>57</b>	<b>43</b>	<b>48</b>	<b>46</b>	<b>24</b>	<b>62</b>	<b>41</b>	<b>15</b>





### Catastrophes

	2000	2013	2014	2015	2016	2017	2018	2019	2020	2021	2022	2023
Fuite de gaz	1											
Dégâts tempête	2		1	1			1					
Problèmes causés par l'eau					1							
Autres	1											
<b>Total</b>	<b>4</b>		<b>1</b>	<b>1</b>	<b>1</b>		<b>1</b>					

### Ordre public

	2000	2013	2014	2015	2016	2017	2018	2019	2020	2021	2022	2023
Troubles		2	6	3	11	14	17	12	7	10	13	2
Autres	1	22	26	1			1		2	2		
<b>Total</b>	<b>1</b>	<b>24</b>	<b>32</b>	<b>4</b>	<b>11</b>	<b>14</b>	<b>18</b>	<b>12</b>	<b>9</b>	<b>12</b>	<b>13</b>	<b>2</b>

### Agissements suspects

	2000	2013	2014	2015	2016	2017	2018	2019	2020	2021	2022	2023
	1	20	24	12	8	5	7	8	4	4	2	
<b>Total</b>	<b>1</b>	<b>20</b>	<b>24</b>	<b>12</b>	<b>8</b>	<b>5</b>	<b>7</b>	<b>8</b>	<b>4</b>	<b>4</b>	<b>2</b>	

### Objets trouvés

	2000	2013	2014	2015	2016	2017	2018	2019	2020	2021	2022	2023
	1		2					1				
<b>Total</b>	<b>1</b>		<b>2</b>					<b>1</b>				

### Objets perdus

	2000	2013	2014	2015	2016	2017	2018	2019	2020	2021	2022	2023
	34	938	1.000	937	951	1.065	979	817	706	757	677	155
<b>Total</b>	<b>34</b>	<b>938</b>	<b>1.000</b>	<b>937</b>	<b>951</b>	<b>1.065</b>	<b>979</b>	<b>817</b>	<b>706</b>	<b>757</b>	<b>677</b>	<b>155</b>



**Autres non-infractions**

	2000	2013	2014	2015	2016	2017	2018	2019	2020	2021	2022	2023
Ordonnance de capture	2	1				1					1	
Non-respect des conditions		12	9	1	6	5		4	3	4	5	1
Procès-verbal d'information	54	7	11	10	8	9	7	5	14	16	9	4
Notification		27	22	22	22	16	36	34	20	24	27	5
Dégradation involontaire câbles (non-télécom)		12	12	5	6	1	5	1	1	1	2	
Demande signalement surveillance électronique										2	17	11
Fonction de contrôle armes									1	11	1	
Autres non infractions	22											
<b>Total</b>	<b>78</b>	<b>59</b>	<b>54</b>	<b>38</b>	<b>42</b>	<b>32</b>	<b>48</b>	<b>44</b>	<b>39</b>	<b>58</b>	<b>62</b>	<b>21</b>