

STATISTIQUES POLICIERES DE CRIMINALITE

LIEU DE PERPETRATION: COMMUNE

Grobbendonk

2000 - Trimestre 1 2023

Police fédérale - DGRIDRIIBIPOL

STATISTIQUES POLICIERES DE CRIMINALITE

LIEU DE PERPETRATION: COMMUNE

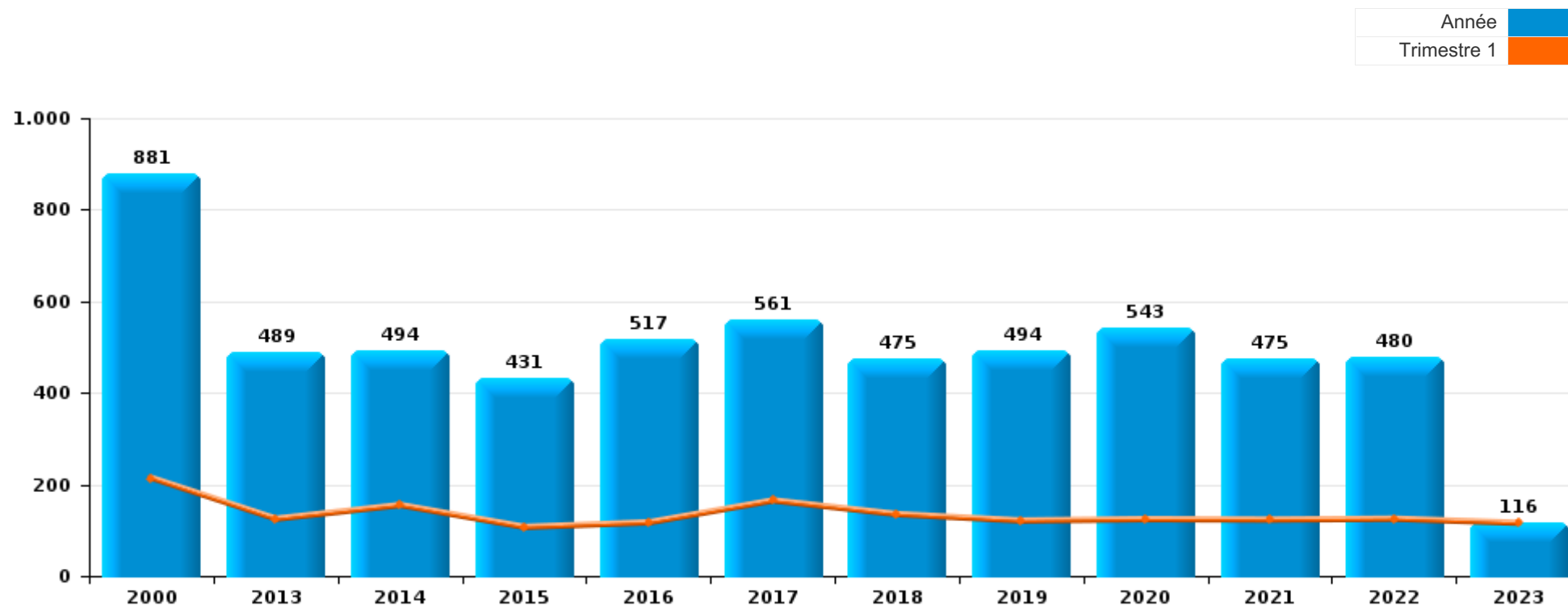
Grobbendonk

PARTIE I : INFRACTIONS JUDICIAIRES



Grobbendonk

	2000	2013	2014	2015	2016	2017	2018	2019	2020	2021	2022	2023
Nombre total des délits	881	489	494	431	517	561	475	494	543	475	480	116



FPF/DGR/DRI/BIPOL - Statistiques policières de criminalité (date de clôture: 22/09/2023)
 Les données pour les années 2001 jusqu'à 2012 ne sont plus publiées mais restent disponibles sur demande auprès du service BIPOL.
 Les données pour 2023 ne concernent que le 1er trimestre.



Grobbendonk

	2000	2013	2014	2015	2016	2017	2018	2019	2020	2021	2022	2023
Vol et extorsion	351	217	249	168	205	223	171	162	122	105	139	33
Drogues	175	19	27	19	51	35	30	53	29	29	29	7
Infr. contre l'intégrité physique	24	42	24	46	42	45	35	44	41	35	51	10
Fraude	26	23	34	22	25	34	28	31	63	73	60	9
Dégradation de la propriété	67	31	11	23	18	23	15	16	31	28	21	7
Infr. contre autres valeurs morales et sentiments	20	28	24	22	30	25	18	31	33	21	19	4
Registre de population	36	21	17	19	31	32	37	20	11	15	17	4
Environnement	49	22	12	25	17	30	18	12	17	17	17	2
Infr. contre la sécurité publique	20	18	19	12	17	21	28	15	21	24	21	7
Criminalité informatique		2	4	6	3	16	24	27	28	29	37	13
Santé publique			1						96	30	3	
Protection de la jeunesse		8	9	15	10	9	14	23	8	13	13	6
Armes et explosifs	20	7	10	7	12	10	4	14	11	5	11	2
Législation sur les étrangers	8	7	15	5	10	10	13	14	10	3	10	1
Infr. contre la famille	11	23	7	7	9	5	5	14	2	17	1	1
Infr. contre les mœurs	5	7	7	5	5	12	8	7	4	17	11	4
Infr. contre la foi publique	10	5	6	9	8	9	5	2	7	6	7	
Infr. contre l'autorité publique	4		3	4	5	6	6	1	4	2	1	1
Autres lois spéciales	3		4	1	10	6	2	1	1	1	5	
Code pénal social	1	3	1	4		3	6	4	1	2		1
Protection de la personne	12	1	1	1	3	2	1		1		2	
Contravention Code pénal	17							1				1
Ivresse et alcool	3	2				2				1	2	2
Travail	2	2	2	2	1	1				1	1	
Hormones et dopage	1		1	2		1	2	1		1		
Législation sur les élections	9											
Infr. contre la liberté individuelle	1				1		4	1			1	
Protection des revenus publics			3	1	2							
Carte d'identité	1	1	1	1	1							
Code pénal militaire et milice			1	1			1		1			
Législation économique				1					1			1
Pratiques commerciales	2					1						
Infr. contre la Sécurité de l'Etat				2								
Sécurité privée	2											
Autres infractions Code pénal					1							
Exercice illégal de l'autorité publique				1								
Infr. relative au statut juridique de l'enfant	1											
Marchand de sommeil											1	
Traite des êtres humains			1									
Sous-total	881	489	494	431	517	561	475	494	543	475	480	116
Contravention règlement policier local		63	86	51	57	66	56	44	45	43	60	12
Sous-total		63	86	51	57	66	56	44	45	43	60	12
Total	881	552	580	482	574	627	531	538	588	518	540	128

FPF/DGR/DRI/BIPOL - Statistiques policières de criminalité (date de clôture: 22/09/2023)

Les données pour les années 2001 jusqu'à 2012 ne sont plus publiées mais restent disponibles sur demande auprès du service BIPOL.

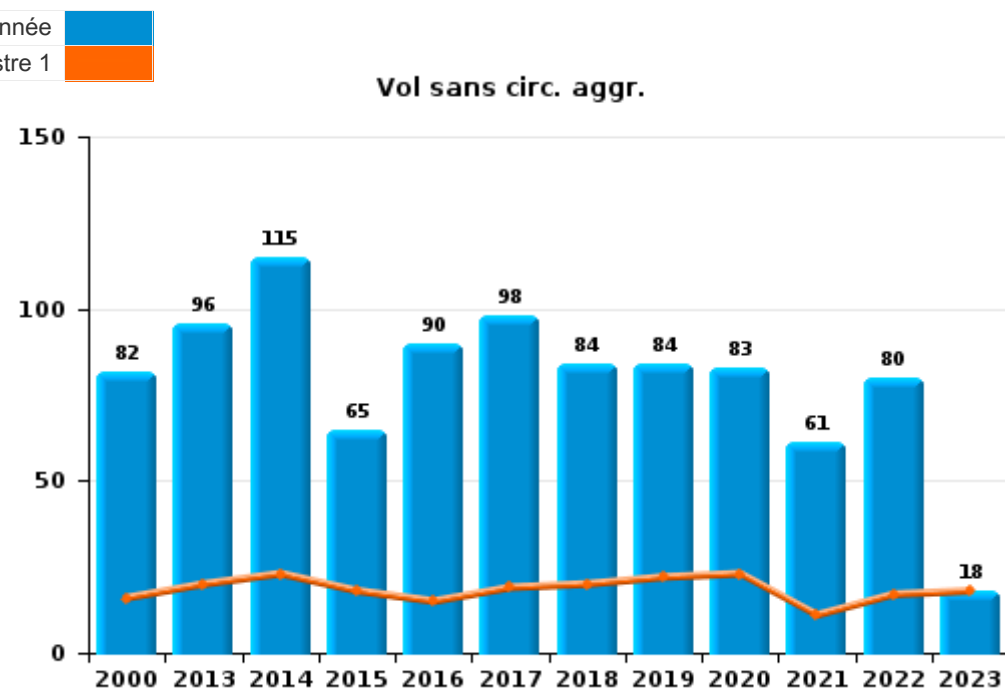
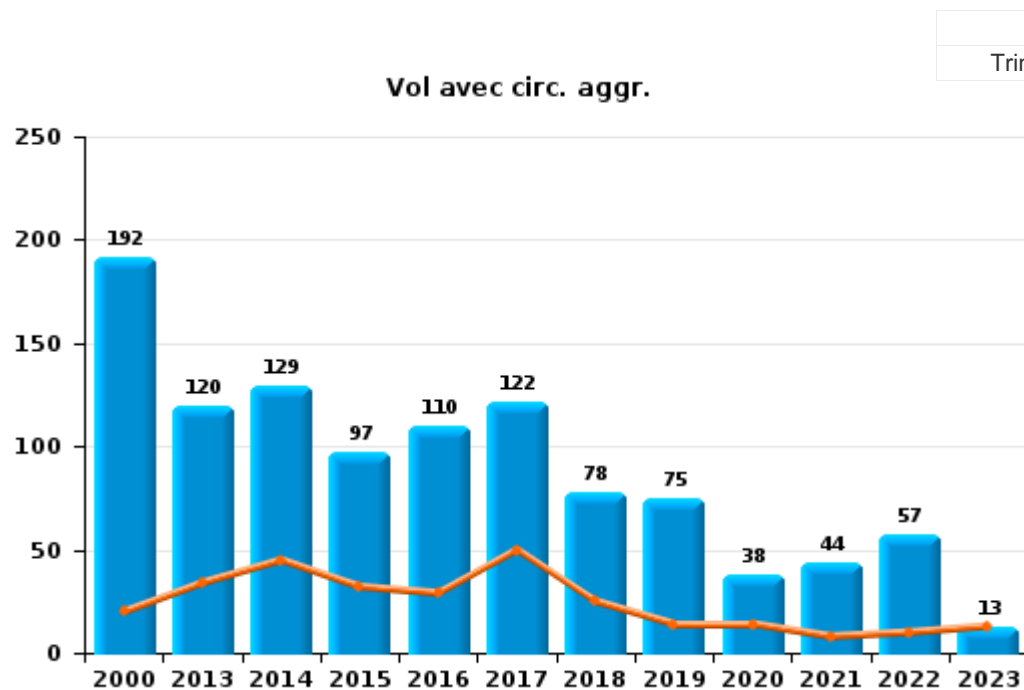
Les données pour 2023 ne concernent que le 1er trimestre.



I.1. Catégorie des infractions : Vol et extorsion (top 5 des infractions au niveau national 2022)

Grobbendonk

	2000	2013	2014	2015	2016	2017	2018	2019	2020	2021	2022	2023
Vol avec circ. aggr.	192	120	129	97	110	122	78	75	38	44	57	13
Vol sans circ. aggr.	82	96	115	65	90	98	84	84	83	61	80	18
Vol non spécifié	74		4	4	4	3	9				1	1
Extorsion		1	1	2	1			3	1		1	1
Autres	3											
Total	351	217	249	168	205	223	171	162	122	105	139	33

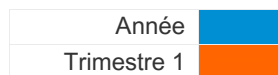




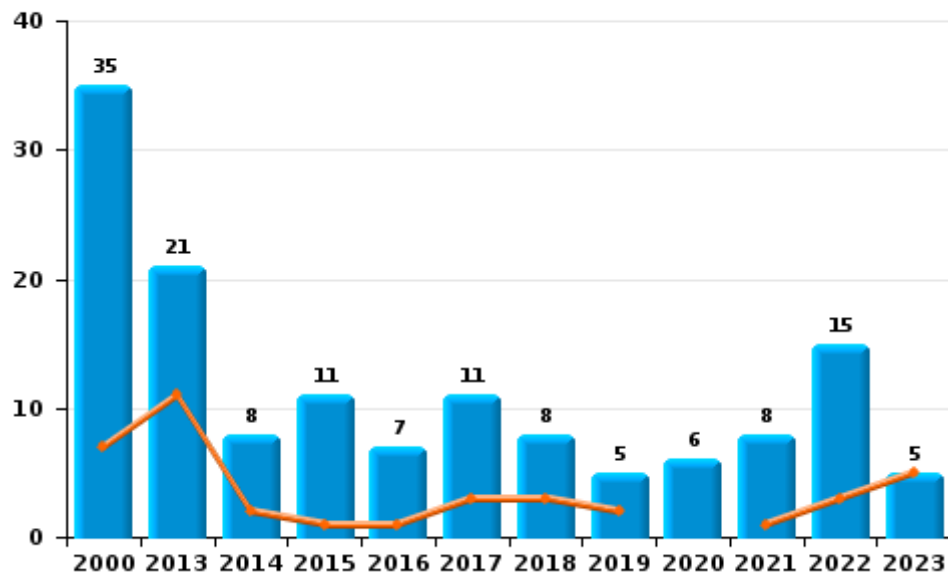
I.2. Catégorie des infractions : Dégradation de la propriété (top 5 des infractions au niveau national 2022)

Grobbendonk

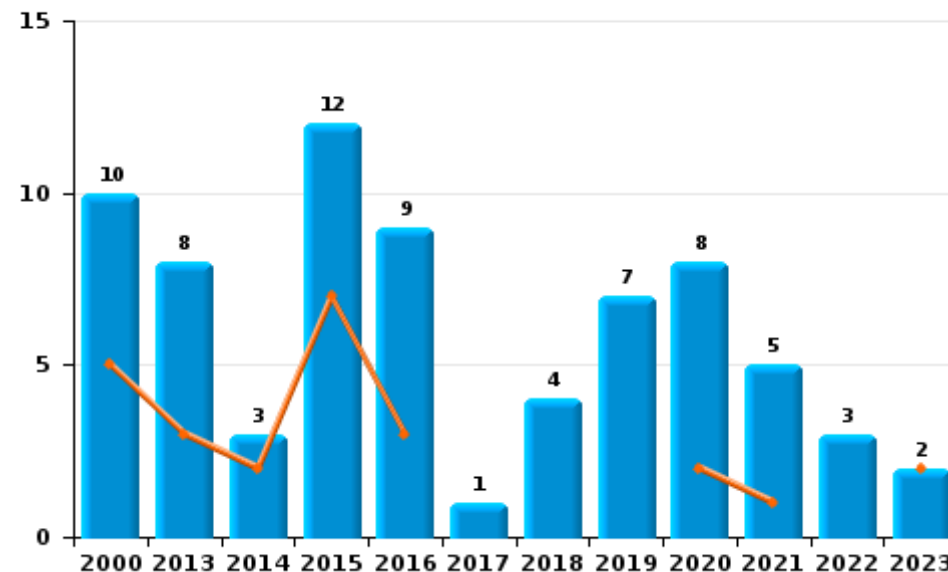
	2000	2013	2014	2015	2016	2017	2018	2019	2020	2021	2022	2023
Vandalisme	35	21	8	11	7	11	8	5	6	8	15	5
Destruction, dénaturation, dégradation	22	2			2	11	3	4	16	15	2	
Incendie involontaire	6	3	1	8	7	1	1	6	6	5	1	1
Incendie volontaire	4	5	2	4	2		3	1	2		2	1
Destruction par explosion volontaire									1		1	
Total	67	31	11	23	18	23	15	16	31	28	21	7



Vandalisme



Incendie

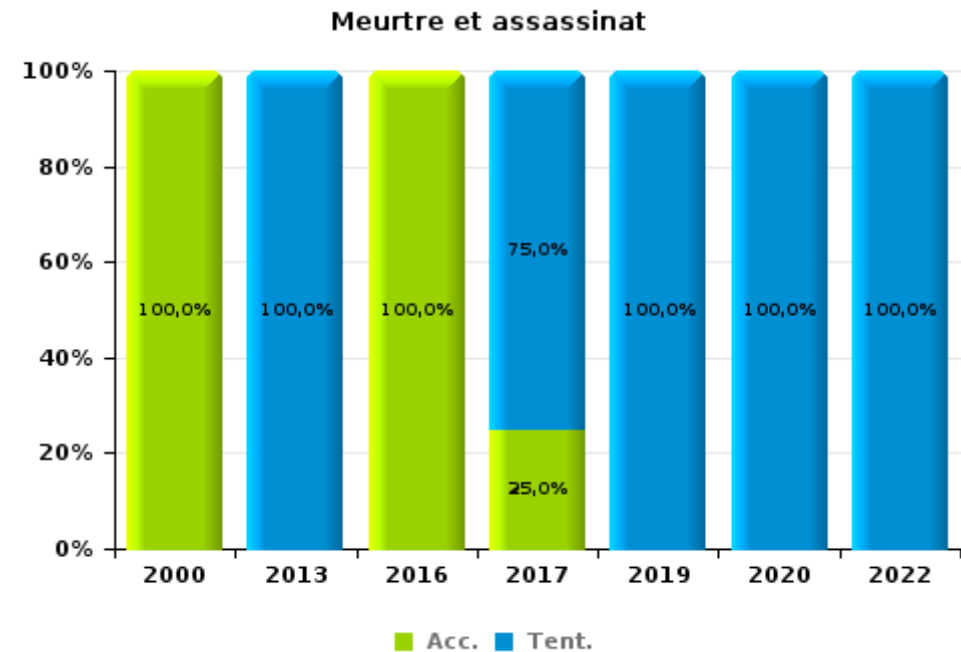
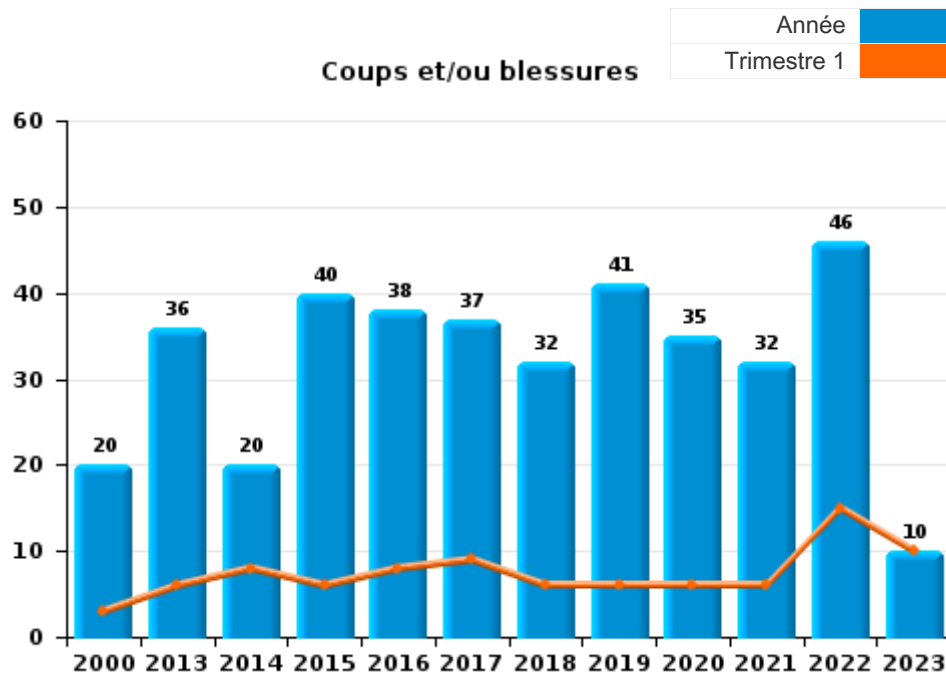




I.3. Catégorie des infractions : Infr. contre l'intégrité physique (top 5 des infractions au niveau national 2022)

Grobbendonk

	2000	2013	2014	2015	2016	2017	2018	2019	2020	2021	2022	2023
Coups et/ou blessures	20	36	20	40	38	37	32	41	35	32	46	10
Autres	3	4	4	6	3	4	3	2	4	3	3	
Meurtre et assassinat	1	2			1	4		1	2		2	
Total	24	42	24	46	42	45	35	44	41	35	51	10





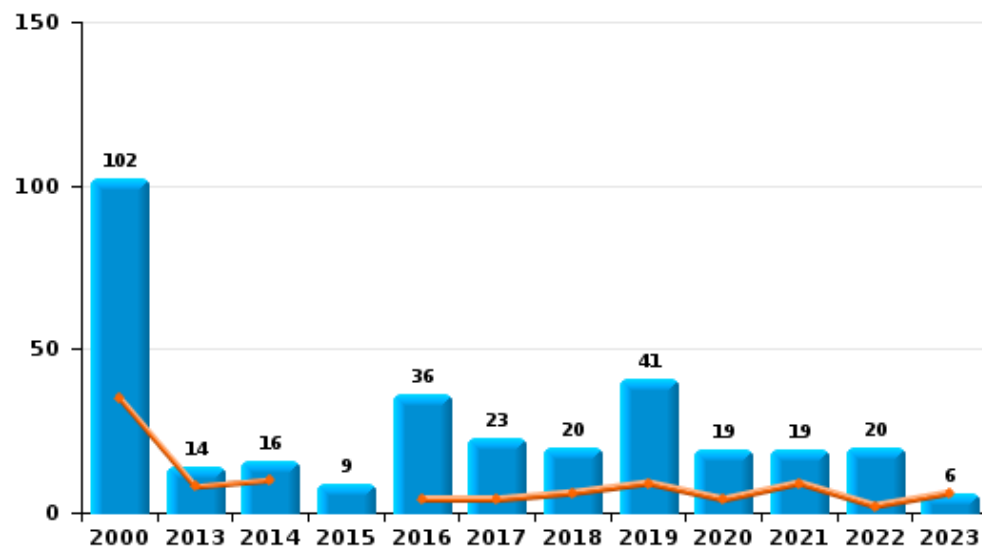
I.4. Catégorie des infractions : Drogues (top 5 des infractions au niveau national 2022)

Grobbendonk

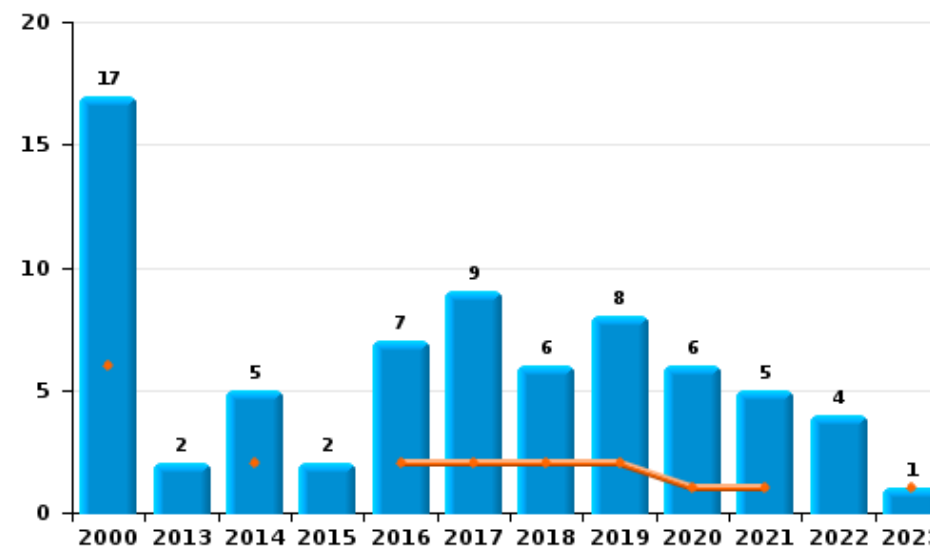
	2000	2013	2014	2015	2016	2017	2018	2019	2020	2021	2022	2023
Détention	102	14	16	9	36	23	20	41	19	19	20	6
Commerce	17	2	5	2	7	9	6	8	6	5	4	1
Usage	36		1	1	2			1			1	
Fabrication	1	1	4	5	3	2	2	2	3	2	3	
Importation et exportation	12	2	1	2	1	1	1				1	
Autres	7				2		1	1	1	3		
Total	175	19	27	19	51	35	30	53	29	29	29	7



Détention



Commerce





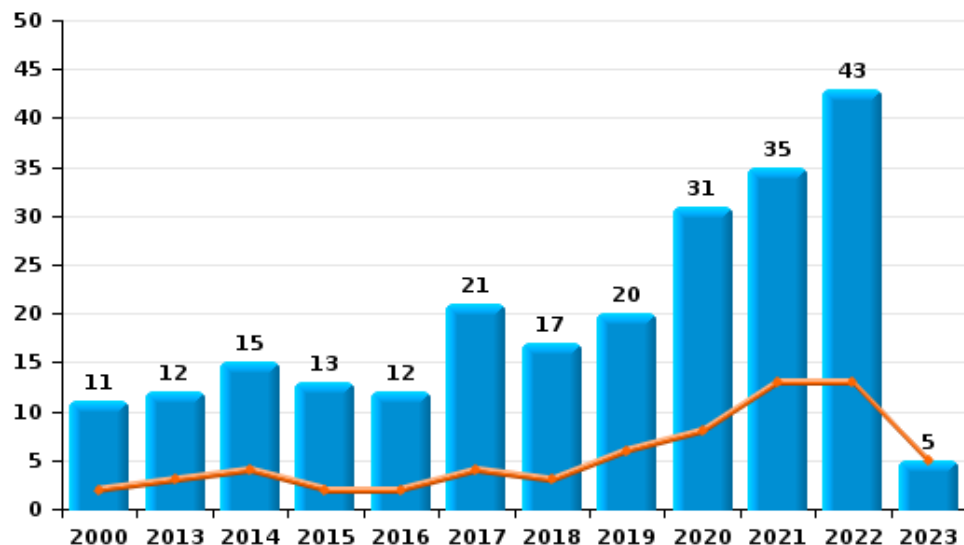
I.5. Catégorie des infractions : Fraude (top 5 des infractions au niveau national 2022)

Grobbendonk

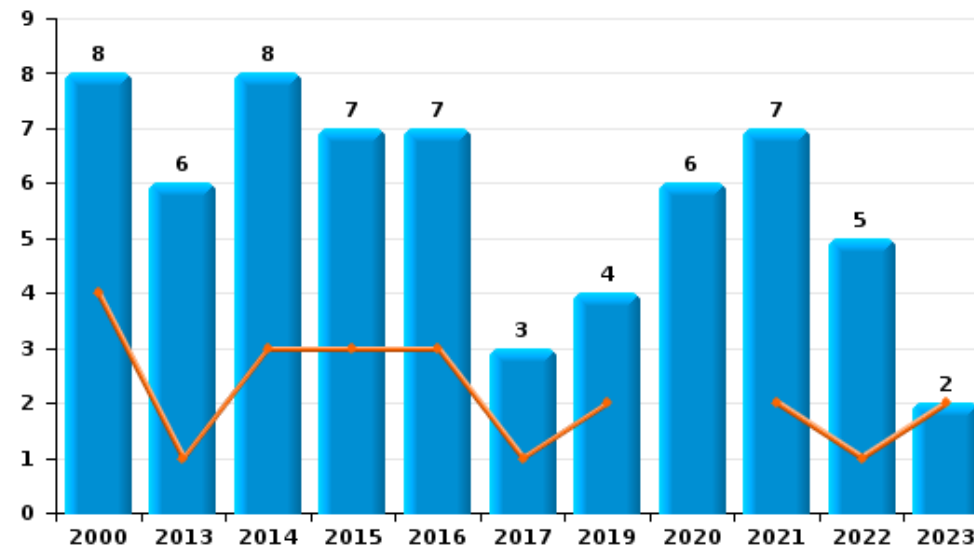
	2000	2013	2014	2015	2016	2017	2018	2019	2020	2021	2022	2023
Escroquerie	11	12	15	13	12	21	17	20	31	35	43	5
Abus de confiance et infr. apparentées	8	6	8	7	7	3		4	6	7	5	2
Fraudes: Autres						2	1	1	17	29	6	1
Détournement et destruction frauduleuse	1	3	6	1	3	3	4	2	3		1	
Grivèlerie	4	1	2			1	5	2	4	2	3	1
Infr. liées à l'insolvabilité		1	3	1	3	1		1	1		1	
Recel	2					3	1	1	1		1	
Total	26	23	34	22	25	34	28	31	63	73	60	9



Escroquerie



Abus de confiance et infr. apparentées



FPF/DGR/DRI/BIPOL - Statistiques policières de criminalité (date de clôture: 22/09/2023)

Les données pour les années 2001 jusqu'à 2012 ne sont plus publiées mais restent disponibles sur demande auprès du service BIPOL.

Les données pour 2023 ne concernent que le 1er trimestre.

STATISTIQUES POLICIERES DE CRIMINALITE

LIEU DE PERPETRATION: COMMUNE

Grobbendonk

PARTIE II : FIGURES CRIMINELLES / PHENOMENES



Grobbendonk

FC Vol moyen de transport

	2000	2013	2014	2015	2016	2017	2018	2019	2020	2021	2022	2023
Vol de voiture	25	6	10	5	6	2	2	2	1	1		
Vol de moto	1	1	1	2		2	4					
Carjacking	1											
Homejacking					1							
Vol dans les garages	2		3	2						1		
Vol de vélomoteur	4		3	4	1	6	9	1	1	4	4	1
Vol de vélo	8	44	52	22	48	26	27	22	16	18	30	10

FC Cambriolage

	2000	2013	2014	2015	2016	2017	2018	2019	2020	2021	2022	2023
Cambriolage dans habitation	127	49	77	58	41	57	28	41	18	15	25	7
Cambriolage ds entreprise ou commerce	39	15	17	13	24	19	9	11	3	2	3	
Cambriolage ds service public ou bâtiment administ	6	7	3	1	7	4	2		3	2		
Vol au bélier	1											
Cambriolage dans bâtiment (total)	172	71	96	72	72	80	39	52	24	19	28	7



FC Vol autre

	2000	2013	2014	2015	2016	2017	2018	2019	2020	2021	2022	2023
Vol à main armée	2	1	1	1	1				1	1		
Vol avec violence sans arme	4	4	3	2	2	4	2	4	1	3	4	1
Vol dans ou sur un véhicule	39	23	31	14	15	22	10	9	11	8	13	
Vol d'armes et explosifs	4	1	1		2	2	1	1				
Steaming			1									
Arrachage de sac à main	1						1					
Vol à l'arraché	5				1	1	2	1			1	
Vol à la tire		4	4	6	1	3	4	2	1	1	4	1
Vol à l'étalage	2	3	7	3	6	9	21	18	30	16	14	3
Vol par ruse	1			1		1	1	1	2		1	
Vol de métaux	1	5		2	5		2	1	2	1	1	
Vol sur les chantiers	3	4	3	3	3	1	1		1	1	3	
Home-invasion					1						1	
Vol d'animaux	2		2	1	1	2	3	1			1	
Vol de cargaison		1	1					3			1	

Criminalité ICT

	2000	2013	2014	2015	2016	2017	2018	2019	2020	2021	2022	2023
Fraude de cartes de paiements		1			1	4	2	2			1	1
Phishing							1					
Skimming						1						

FC Autre

	2000	2013	2014	2015	2016	2017	2018	2019	2020	2021	2022	2023
Violence contre les métiers d'intérêt général		1					5	1				
Viol collectif								1				
Graffiti					1							
Dégradation de voiture	4	10	4	8	2	11	3	3	4	6	7	3
Rixe au couteau				1		1		2	1	1	2	



PH Violence intrafamiliale (VIF)

	2000	2013	2014	2015	2016	2017	2018	2019	2020	2021	2022	2023
VIF: physique, dans le couple	1	10	3	9	14	11	11	8	15	10	11	3
VIF: physique, envers des descendants		2					5		2	2	5	
VIF: physique, envers d'autres membres	3		3	7	3	1	2	5	2	5	5	1
VIF: sexuelle, dans le couple		1										
VIF: sexuelle, envers des descendants	1	2	3	2			1					
VIF: psychique, dans le couple	10	20	8	8	8	5	4	13	2	20	3	1
VIF: psychique, envers des descendants											2	
VIF: psychique, envers d'autres membres				1			1		1		3	
VIF: économique, dans le couple		1				2	2		1		1	
VIF: économique, envers d'autres membres	3	3	2		1	2	1	2	2	1	1	1

PH Hormones et dopage

	2000	2013	2014	2015	2016	2017	2018	2019	2020	2021	2022	2023
Dopage humain			1	2		1	2	1		1		
Engraissement illégal	1											

PH Drogues

	2000	2013	2014	2015	2016	2017	2018	2019	2020	2021	2022	2023
Vente de cocaïne			1	1	2	2		2	2		1	
Production de drogues synthétiques			1	2	1				1			
Import-export de drogues synthétiques											1	
Vente de drogues synthétiques		1	3	1	2	2		1	2	2	3	1
Production de cannabis (culture)			2	2	1	1	1	2	2	1		



PH Trafic d'armes

	2000	2013	2014	2015	2016	2017	2018	2019	2020	2021	2022	2023
Commerce et production d'arme à feu et mun.						1			1			
Commerce et production d'arme non à feu							1	1				

PH Traite des êtres humains

	2000	2013	2014	2015	2016	2017	2018	2019	2020	2021	2022	2023
TEH - exploitation économique			1									
TEH - exploitation sexuelle	3	1			1							

PH Violence dans l'espace public

	2000	2013	2014	2015	2016	2017	2018	2019	2020	2021	2022	2023
Violence physique (transport public)		1						1				
Violence physique (voie publique)	2	9	6	8	7	11	7	5	6	5	8	2
Violence physique (autre endroit public)	1					2	1	1	1	2	3	1
Violence physique (endroit accessible au public)	4	12	6	12	10	8	6	9	7	5	9	3
Violence sexuelle (transport public)										1		
Violence sexuelle (voie publique)			2			1		1	1		1	
Violence sexuelle (endroit accessible au public)						2				2	3	1
Violence psychique (transport public)								1			1	
Violence psychique (voie publique)	2	7	4	6	4	3	6	2	5	6	11	
Violence psychique (autre endroit public)	1			2	1		1		1	2	1	1
Violence psychique (endroit accessible au public)	9	7	4	8	2	8		3	4	8	4	2
Vol à main armée (voie publique)	1											
Vol à main armée (endroit accessible au public)		1	1	1					1			
Vol avec violence sans arme (voie publique)	1	2				1	1			1	1	
Vol avec violence sans arme (autre endroit public)						1						
Vol avec violence sans arme (endr. acces. au pub.)	3	2	2	1	2	1		2	1			



PH Autre

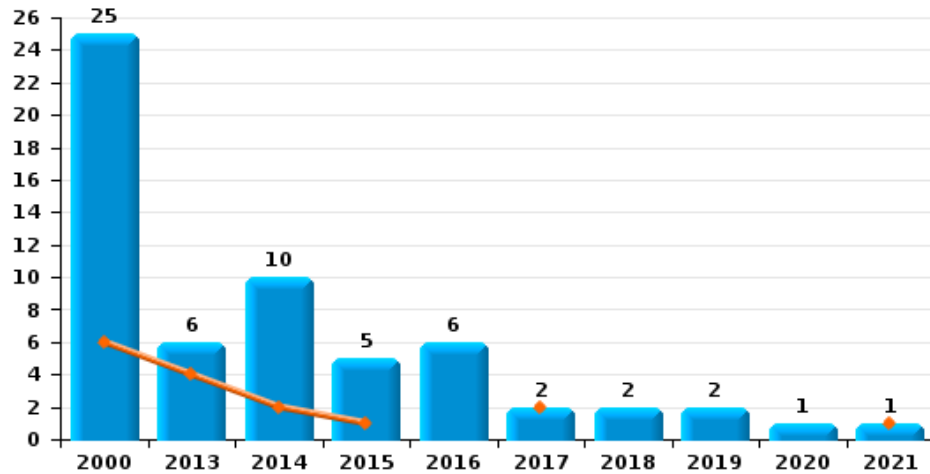
	2000	2013	2014	2015	2016	2017	2018	2019	2020	2021	2022	2023
Faux policiers					1							
Cyberharcèlement	3		3	1		4	2	1		2	2	1
Fraude à l'identité	2	1	2	2	3	6	1	1	3	2	3	



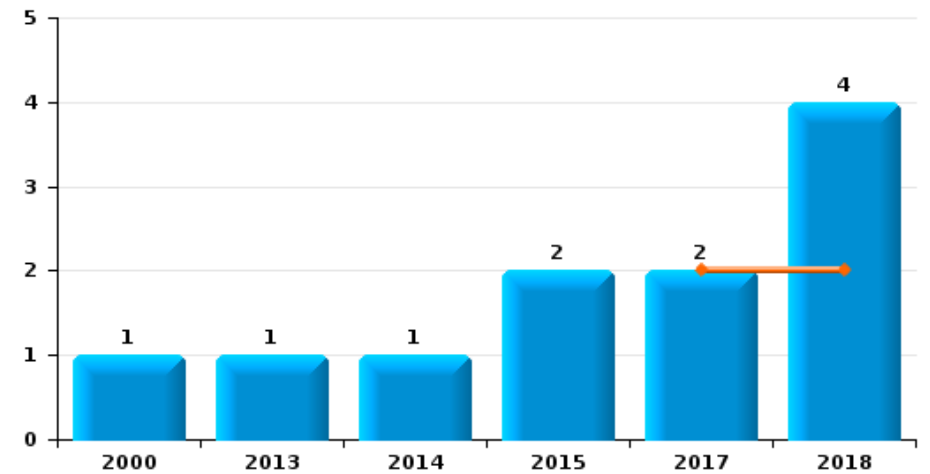
Grobbendonk

Année	■
Trimestre 1	■

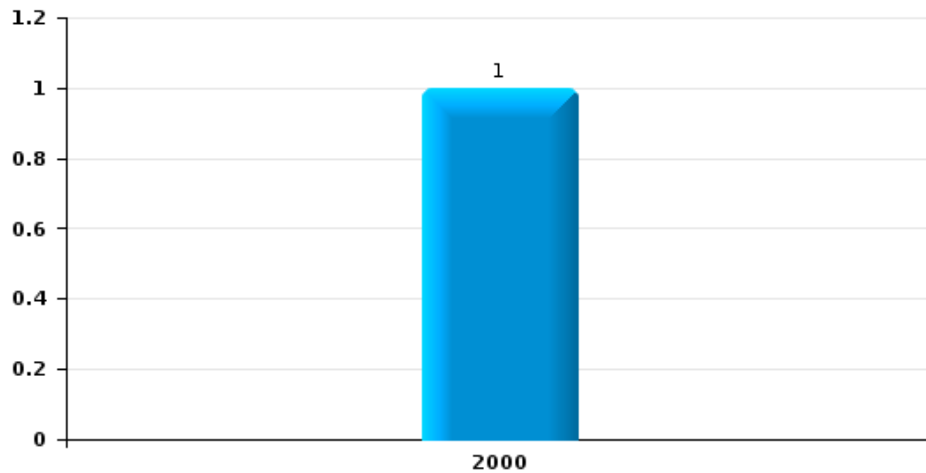
Vol de voiture



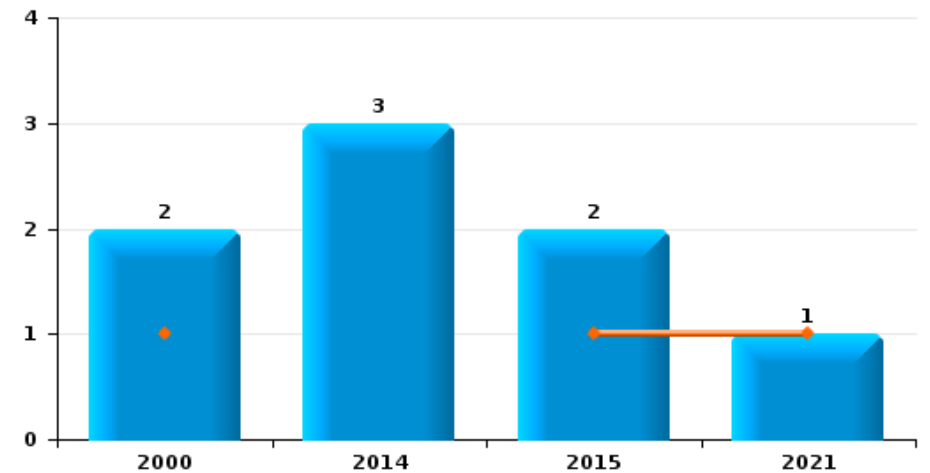
Vol de moto



Carjacking



Vol dans les garages

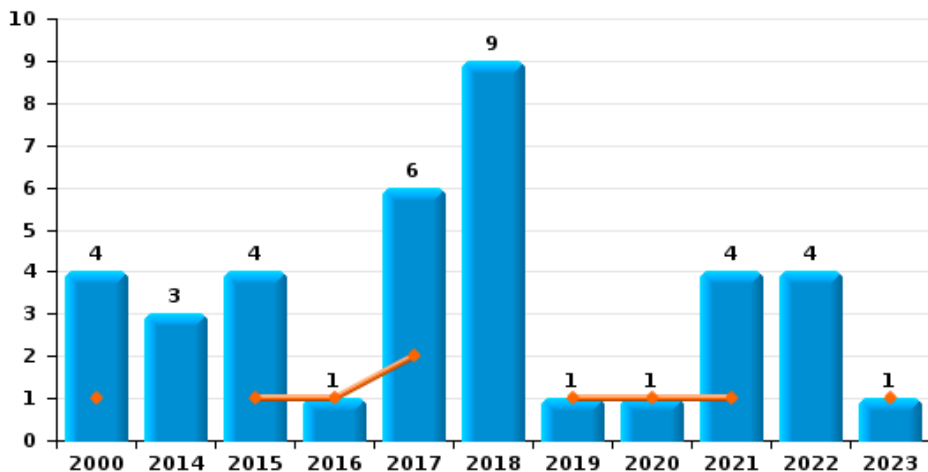




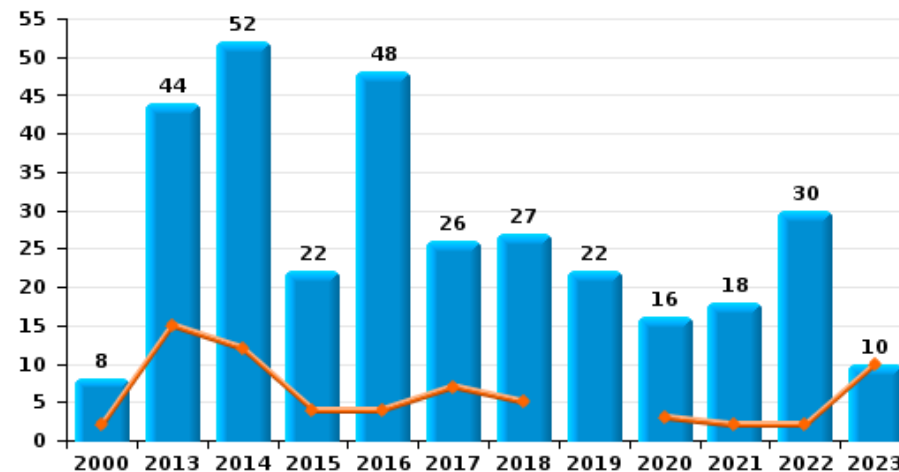
Grobbendonk

Année	■
Trimestre 1	■

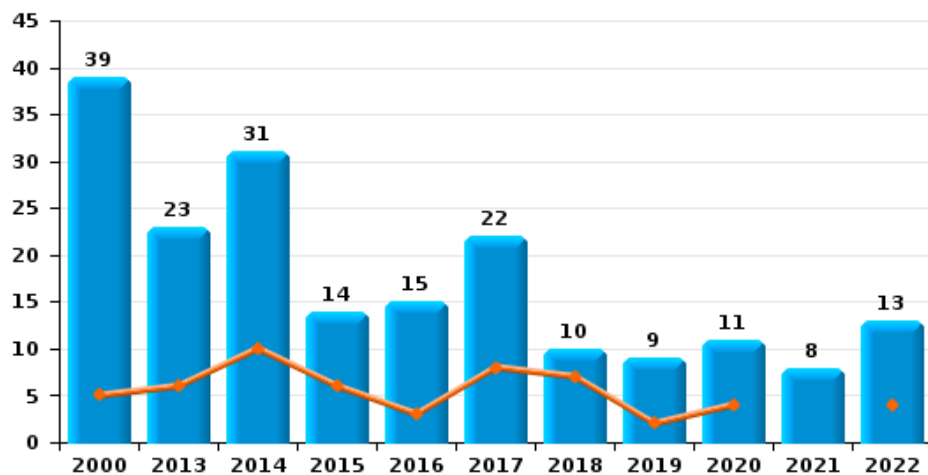
Vol de vélomoteur



Vol de vélo

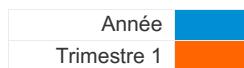


Vol dans ou sur un véhicule

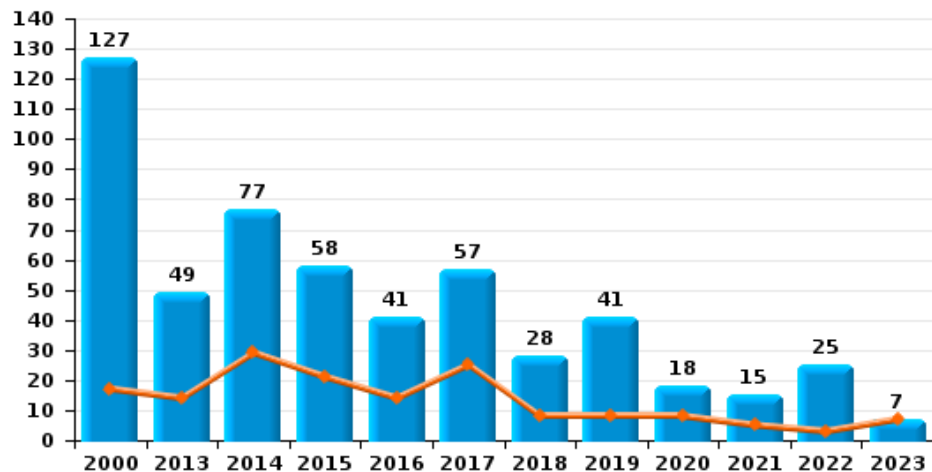




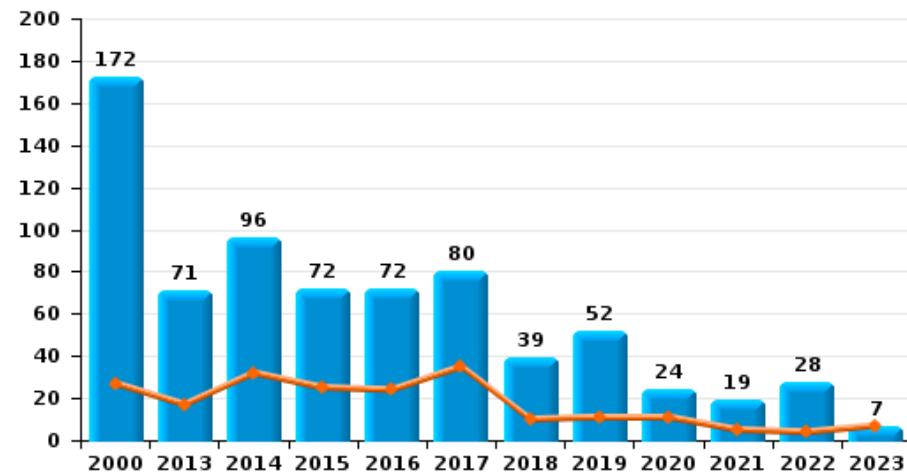
Grobbendonk



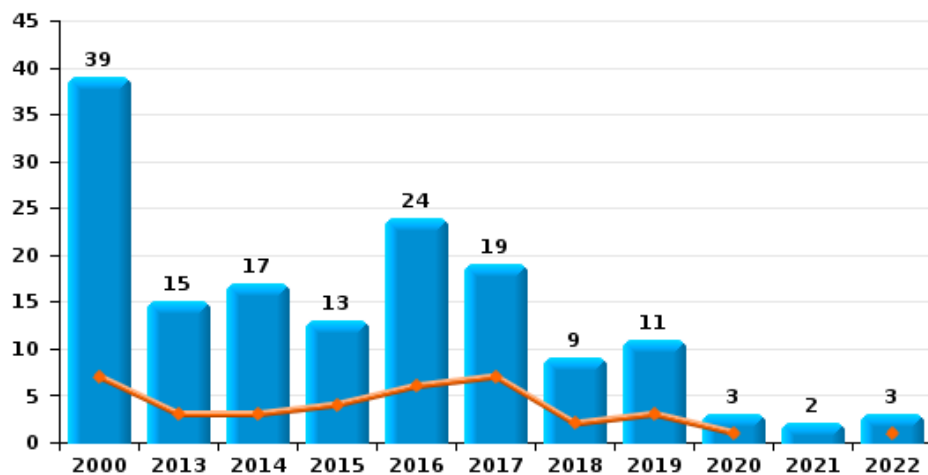
Cambriolage dans habitation



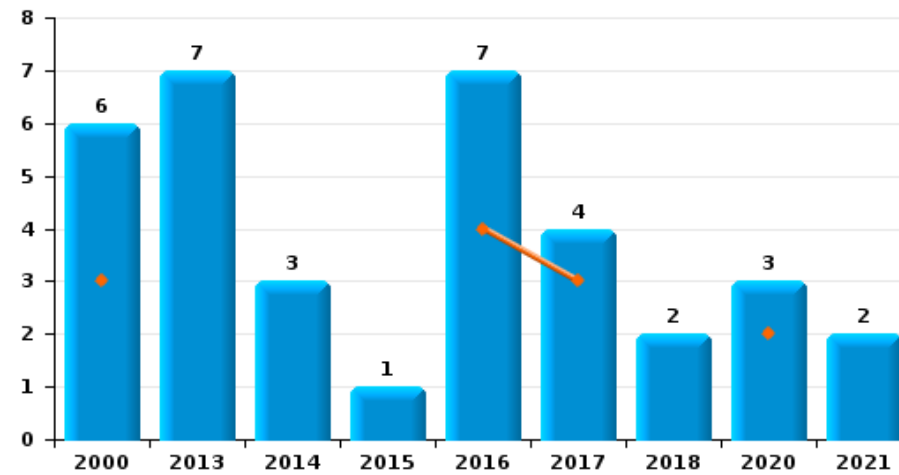
Cambriolage dans bâtiment (total)



Cambriolage ds entreprise ou commerce



Cambriolage ds service public ou bâtiment administratif

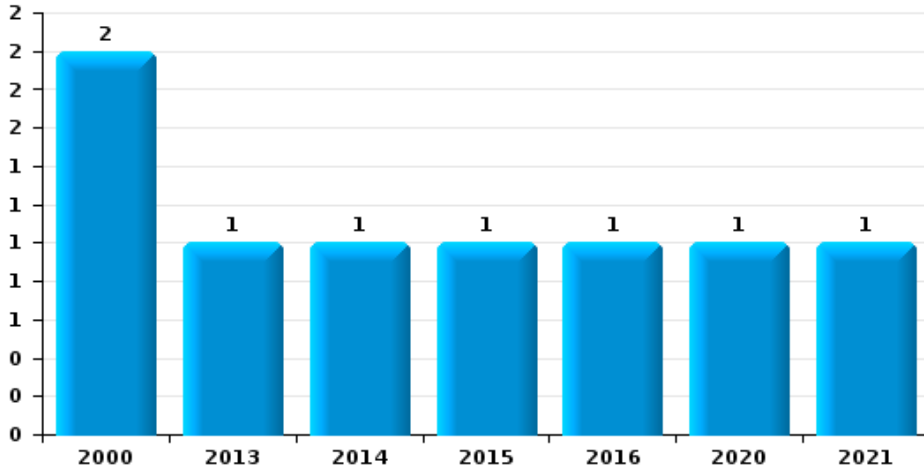




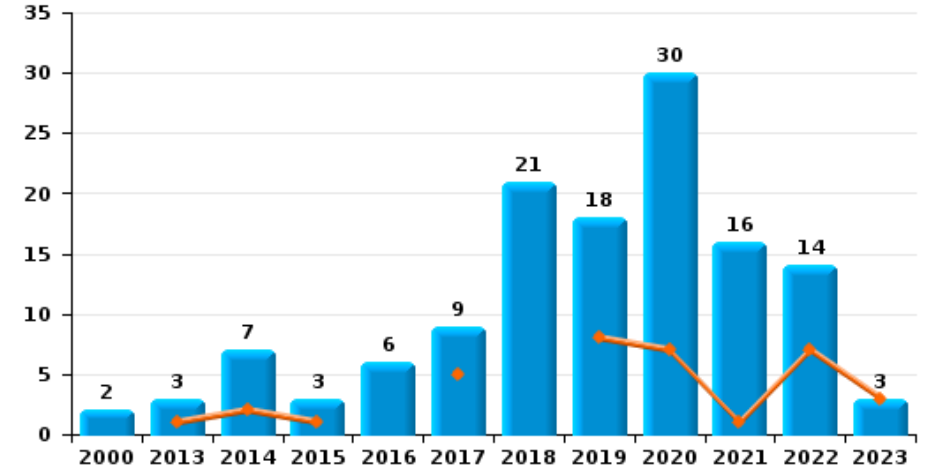
Grobbendonk

Année	■
Trimestre 1	■

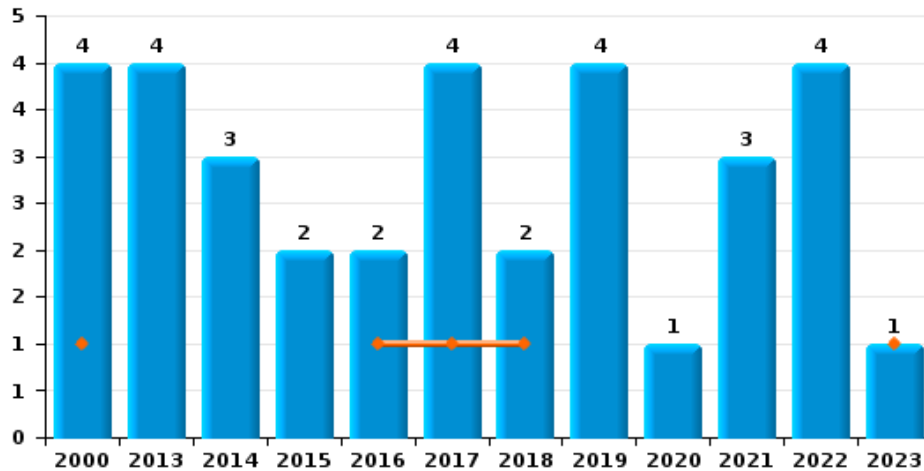
Vol à main armée



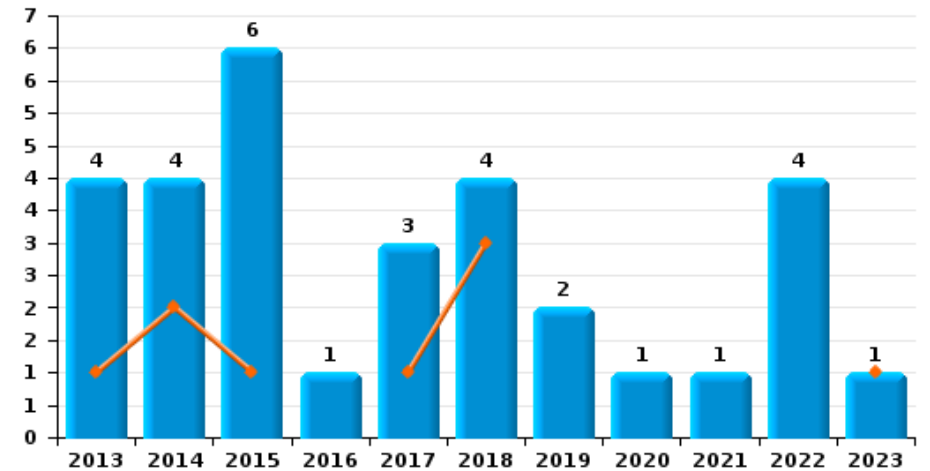
Vol à l'étalage



Vol avec violence sans arme



Vol à la tire

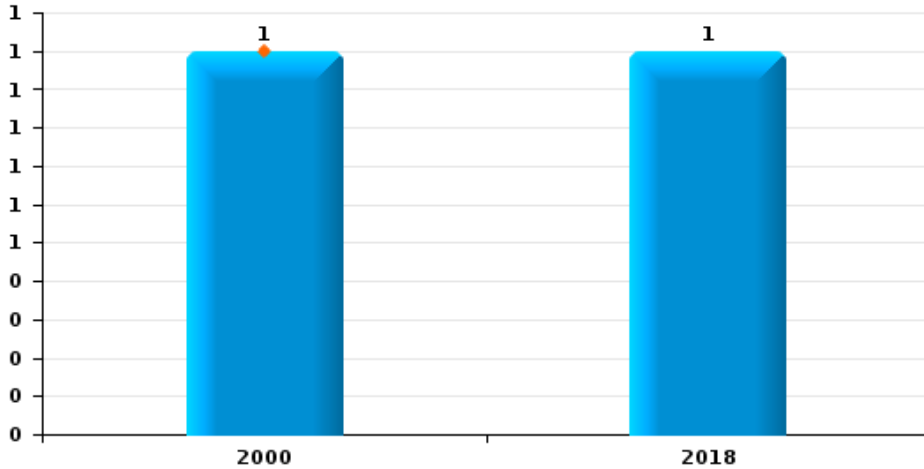




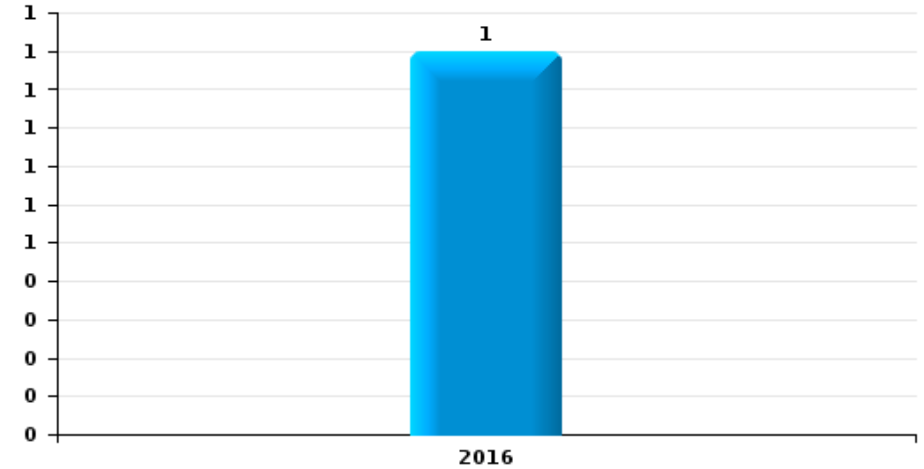
Grobbendonk

Année	■
Trimestre 1	■

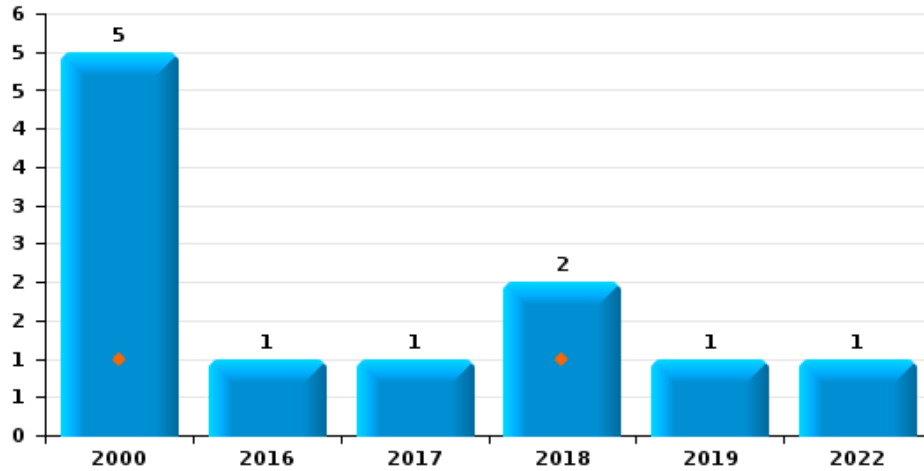
Arrachage de sac à main



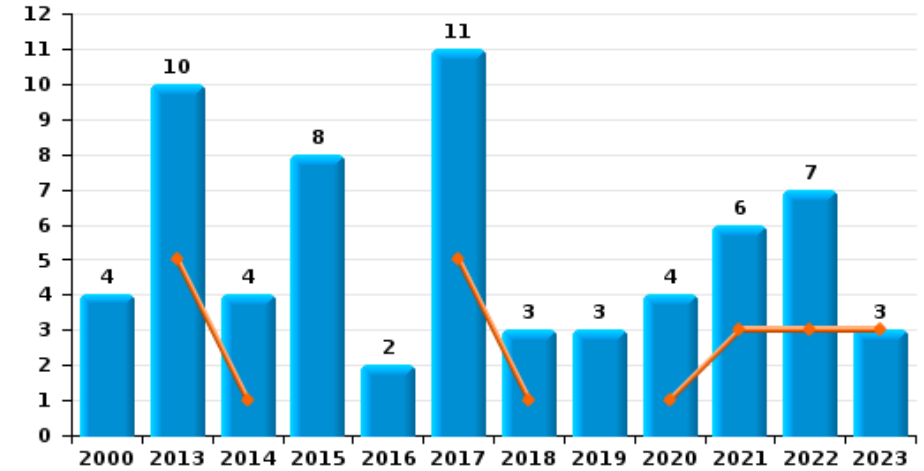
Graffiti



Vol à l'arraché



Dégradation de voiture





Grobbendonk



FC Vol moyen de transport

		2000	2013	2014	2015	2016	2017	2018	2019	2020	2021	2022	2023
Vol de voiture	Trim 1	6	4	2	1		2				1		
	Trim 2	5		5	1	3		1	1				
	Trim 3	6		3	2	2		1	1				
	Trim 4	8	2		1	1				1			
Total		25	6	10	5	6	2	2	2	1	1		
Vol de moto	Trim 1						2	2					
	Trim 2	1			2			1					
	Trim 3		1	1				1					
Total		1	1	1	2		2	4					
Carjacking	Trim 4	1											
Total		1											
Homejacking	Trim 2					1							
Total						1							
Vol dans les garages	Trim 1	1			1						1		
	Trim 2			2									
	Trim 3			1	1								
	Trim 4	1											
Total		2		3	2						1		
Vol de vélomoteur	Trim 1	1			1	1	2		1	1	1		1
	Trim 2			2	1			7					
	Trim 3	1			1		3	2			3	1	
	Trim 4	2		1	1		1					3	
Total		4		3	4	1	6	9	1	1	4	4	1
Vol de vélo	Trim 1	2	15	12	4	4	7	5		3	2	2	10
	Trim 2	1	13	12	3	20	6	10	7	5	2	4	
	Trim 3	5	13	18	9	15	8	6	5	4	12	7	
	Trim 4		3	10	6	9	5	6	10	4	2	17	
Total		8	44	52	22	48	26	27	22	16	18	30	10



FC Cambriolage

		2000	2013	2014	2015	2016	2017	2018	2019	2020	2021	2022	2023
Cambriolage dans habitation	Trim 1	17	14	29	21	14	25	8	8	8	5	3	7
	Trim 2	32	12	21	9	9	12	6	8	6	1	10	
	Trim 3	29	5	10	10	4	8	9	3	1	3	4	
	Trim 4	49	18	17	18	14	12	5	22	3	6	8	
	Total	127	49	77	58	41	57	28	41	18	15	25	7
Cambriolage ds entreprise ou commerce	Trim 1	7	3	3	4	6	7	2	3	1		1	
	Trim 2	7	5	7	2		6	2	1	1		1	
	Trim 3	16	6	4	1	7	3	3	4	1	1	1	
	Trim 4	9	1	3	6	11	3	2	3		1		
	Total	39	15	17	13	24	19	9	11	3	2	3	
Cambriolage ds service public ou bâtiment administ	Trim 1	3				4	3			2			
	Trim 2		3	1				2					
	Trim 3	3	1	2		1					2		
	Trim 4		3		1	2	1			1			
	Total	6	7	3	1	7	4	2		3	2		
Vol au bélier	Trim 1	1											
Total	1												
Cambriolage dans bâtiment (total)	Trim 1	27	17	32	25	24	35	10	11	11	5	4	7
	Trim 2	39	20	28	11	9	18	10	9	7	1	11	
	Trim 3	48	12	16	11	12	11	12	7	2	6	5	
	Trim 4	58	22	20	25	27	16	7	25	4	7	8	
	Total	172	71	96	72	72	80	39	52	24	19	28	7



FC Vol autre

		2000	2013	2014	2015	2016	2017	2018	2019	2020	2021	2022	2023
Vol à main armée	Trim 2		1		1	1				1			
	Trim 3	1									1		
	Trim 4	1		1									
	Total	2	1	1	1	1				1	1		
Vol avec violence sans arme	Trim 1	1				1	1	1					1
	Trim 2			1			2	1	2		1	2	
	Trim 3	1	3	1	1		1		1	1		2	
	Trim 4	2	1	1	1	1			1		2		
Total	4	4	3	2	2	4	2	4	1	3	4	1	
Vol dans ou sur un véhicule	Trim 1	5	6	10	6	3	8	7	2	4		4	
	Trim 2	8	6	4	4	4	5	1	3	1	3	3	
	Trim 3	16	5	15	4	4	3	1	2	4	4	1	
	Trim 4	10	6	2		4	6	1	2	2	1	5	
Total	39	23	31	14	15	22	10	9	11	8	13		
Vol d'armes et explosifs	Trim 1	1		1									
	Trim 2					1							
	Trim 3	1				1	1	1	1				
	Trim 4	2	1				1						
Total	4	1	1		2	2	1	1					
Steaming	Trim 4			1									
Total			1										
Arrachage de sac à main	Trim 1	1											
	Trim 2							1					
Total	1						1						



FC Vol autre

		2000	2013	2014	2015	2016	2017	2018	2019	2020	2021	2022	2023
Vol à l'arraché	Trim 1	1						1					
	Trim 2	3					1	1				1	
	Trim 3					1							
	Trim 4	1							1				
	Total	5				1	1	2	1			1	
Vol à la tire	Trim 1		1	2	1		1	3					1
	Trim 2		1	1		1	1	1				2	
	Trim 3			1	4					1			
	Trim 4		2		1		1		2		1	2	
	Total		4	4	6	1	3	4	2	1	1	4	1
Vol à l'étagage	Trim 1		1	2	1		5		8	7	1	7	3
	Trim 2	1	2	2	1	1	1	4	1	7	6	2	
	Trim 3			1	1	4	1	9	6	7	4	3	
	Trim 4	1		2		1	2	8	3	9	5	2	
	Total	2	3	7	3	6	9	21	18	30	16	14	3
Vol par ruse	Trim 2								1	1		1	
	Trim 3						1	1		1			
	Trim 4	1			1								
	Total	1			1		1	1	1	2		1	
Vol de métaux	Trim 1	1			1	2		1				1	
	Trim 2		3		1	1		1		1	1		
	Trim 3		1			2				1			
	Trim 4		1						1				
	Total	1	5		2	5		2	1	2	1	1	
Vol sur les chantiers	Trim 1	1			2					1			
	Trim 2	2	3	2	1						1		
	Trim 3			1		3						2	
	Trim 4		1				1	1				1	
	Total	3	4	3	3	3	1	1		1	1	3	



FC Vol autre

		2000	2013	2014	2015	2016	2017	2018	2019	2020	2021	2022	2023
Home-invasion	Trim 2					1							
	Trim 3											1	
	Total					1						1	
Vol d'animaux	Trim 1			1			1		1				
	Trim 2	2		1	1		1	1				1	
	Trim 3							2					
	Trim 4					1							
Total	2		2	1	1	2	3	1				1	
Vol de cargaison	Trim 1								2			1	
	Trim 2		1						1				
	Trim 4			1									
Total		1	1					3				1	



Criminalité ICT

		2000	2013	2014	2015	2016	2017	2018	2019	2020	2021	2022	2023
Fraude de cartes de paiements	Trim 1					1	3		2				1
	Trim 2		1					1					
	Trim 3						1	1				1	
	Total		1			1	4	2	2			1	1
Phishing	Trim 1							1					
	Total							1					
Skimming	Trim 1						1						
	Total						1						



FC Autre

		2000	2013	2014	2015	2016	2017	2018	2019	2020	2021	2022	2023
Violence contre les métiers d'intérêt général	Trim 1							2	1				
	Trim 3		1					1					
	Trim 4							2					
	Total		1					5	1				
Viol collectif	Trim 2							1					
Total								1					
Graffiti	Trim 4				1								
Total					1								
Dégradation de voiture	Trim 1		5	1			5	1		1	3	3	3
	Trim 2	1	2	1	2		3		1	1			
	Trim 3	1	2	2	2	1	3	1	2		1	2	
	Trim 4	2	1		4	1		1		2	2	2	
	Total	4	10	4	8	2	11	3	3	4	6	7	3
Rixe au couteau	Trim 1											1	
	Trim 2								1				
	Trim 3			1		1			1			1	
	Trim 4									1	1		
	Total			1		1			2	1	1	2	



PH Violence intrafamiliale (VIF)

		2000	2013	2014	2015	2016	2017	2018	2019	2020	2021	2022	2023
VIF: physique, dans le couple	Trim 1		1		1	3	4	1	1	3	2	3	3
	Trim 2		3	1	1	4	2	2	2	2	2	2	
	Trim 3		5	2	4	4	4	5	4	7	5	4	
	Trim 4	1	1		3	3	1	3	1	3	1	2	
	Total	1	10	3	9	14	11	11	8	15	10	11	3
VIF: physique, envers des descendants	Trim 1		1									2	
	Trim 2							4			1	1	
	Trim 3		1					1		2		1	
	Trim 4										1	1	
	Total		2					5		2	2	5	
VIF: physique, envers d'autres membres	Trim 1			2	2	1					1	2	1
	Trim 2	3		1	2			2	1			1	
	Trim 3				1	2			1	2	2		
	Trim 4				2		1		3		2	2	
	Total	3		3	7	3	1	2	5	2	5	5	1
VIF: sexuelle, dans le couple	Trim 3		1										
Total		1											
VIF: sexuelle, envers des descendants	Trim 1			2									
	Trim 2	1		1				1					
	Trim 3		2		2								
	Total	1	2	3	2			1					
VIF: psychique, dans le couple	Trim 1	1	3	2	1		1	2	4		8		1
	Trim 2	2	7	3		1	1		1		8		
	Trim 3	3	6		2	2	2	2	5	1	1	3	
	Trim 4	4	4	3	5	5	1		3	1	3		
	Total	10	20	8	8	8	5	4	13	2	20	3	1



PH Violence intrafamiliale (VIF)

		2000	2013	2014	2015	2016	2017	2018	2019	2020	2021	2022	2023
VIF: psychique, envers des descendants	Trim 2											1	
	Trim 3											1	
	Total											2	
VIF: psychique, envers d'autres membres	Trim 2				1							1	
	Trim 3							1		1		1	
	Trim 4											1	
	Total			1		1		1		1		3	
VIF: économique, dans le couple	Trim 1						1						
	Trim 2							1					
	Trim 3						1	1					
	Trim 4		1							1		1	
	Total		1				2	2		1		1	
VIF: économique, envers d'autres membres	Trim 1		1	2			1		1				1
	Trim 2	2								1			
	Trim 3		1				1	1					
	Trim 4	1	1			1			1	1	1	1	
	Total	3	3	2		1	2	1	2	2	1	1	1



PH Hormones et dopage

		2000	2013	2014	2015	2016	2017	2018	2019	2020	2021	2022	2023
Dopage humain	Trim 1			1			1						
	Trim 2										1		
	Trim 3				1			2	1				
	Trim 4				1								
	Total			1	2		1	2	1			1	
Engraissement illégal	Trim 2	1											
Total		1											



PH Drogues

		2000	2013	2014	2015	2016	2017	2018	2019	2020	2021	2022	2023
Vente de cocaïne	Trim 1					1	1		1				
	Trim 2				1	1							
	Trim 3			1			1		1	1			
	Trim 4									1		1	
	Total			1	1	2	2			2	2		1
Production de drogues synthétiques	Trim 1					1							
	Trim 2				2								
	Trim 3			1									
	Trim 4									1			
	Total			1	2	1					1		
Import-export de drogues synthétiques	Trim 4											1	
Total												1	
Vente de drogues synthétiques	Trim 1			2		1	1			1			1
	Trim 2		1		1								
	Trim 3								1			1	
	Trim 4			1		1	1			1	2	2	
	Total		1	3	1	2	2			1	2	2	3
Production de cannabis (culture)	Trim 1			1					1				
	Trim 2				2					1	1		
	Trim 3			1		1		1	1	1			
	Trim 4						1						
	Total			2	2	1	1	1		2	2	1	



PH Trafic d'armes

		2000	2013	2014	2015	2016	2017	2018	2019	2020	2021	2022	2023
Commerce et production d'arme à feu et mun.	Trim 2						1			1			
	Total						1			1			
Commerce et production d'arme non à feu	Trim 2								1				
	Trim 3							1					
	Total							1	1				



PH Traite des êtres humains

		2000	2013	2014	2015	2016	2017	2018	2019	2020	2021	2022	2023
TEH - exploitation économique	Trim 4			1									
	Total			1									
TEH - exploitation sexuelle	Trim 1	1											
	Trim 2					1							
	Trim 3		1										
	Trim 4	2											
	Total	3	1			1							



PH Violence dans l'espace public

		2000	2013	2014	2015	2016	2017	2018	2019	2020	2021	2022	2023
Violence physique (transport public)	Trim 1								1				
	Trim 3		1										
	Total		1						1				
Violence physique (voie publique)	Trim 1		1	4	1	3	1	2	1			2	2
	Trim 2	1	2		1	1	2	2	2	1	1	4	
	Trim 3	1	6	2	5	2	3	2	2	3	4	1	
	Trim 4				1	1	5	1		2		1	
	Total	2	9	6	8	7	11	7	5	6	5	8	2
Violence physique (autre endroit public)	Trim 1						1	1				2	1
	Trim 2						1		1			1	
	Trim 3	1								1	1		
	Trim 4										1		
	Total	1					2	1	1	1	2	3	1
Violence physique (endroit accessible au public)	Trim 1	2	1	3	2	3	1		1	2	1	2	3
	Trim 2		6	1	2	1	3	2	2	1		1	
	Trim 3	2	3	1	5	4	2	1	3	1	2	2	
	Trim 4		2	1	3	2	2	3	3	3	2	4	
	Total	4	12	6	12	10	8	6	9	7	5	9	3
Violence sexuelle (transport public)	Trim 1										1		
Total										1			
Violence sexuelle (voie publique)	Trim 2			1			1		1				
	Trim 3									1			
	Trim 4			1								1	
	Total			2			1		1	1		1	



PH Violence dans l'espace public

		2000	2013	2014	2015	2016	2017	2018	2019	2020	2021	2022	2023
Violence sexuelle (endroit accessible au public)	Trim 1											2	1
	Trim 2						1					1	
	Trim 3						1				1		
	Trim 4										1		
Total							2				2	3	1
Violence psychique (transport public)	Trim 1								1				
	Trim 3											1	
	Total								1			1	
Violence psychique (voie publique)	Trim 1	2	2	2	1	1	2	1		1		2	
	Trim 2				1	1		1	2	1	2	3	
	Trim 3				1	1		4		2	2	3	
	Trim 4				1	1	1			1	2	3	
Total		2	7	4	6	4	3	6	2	5	6	11	
Violence psychique (autre endroit public)	Trim 1					1					1		1
	Trim 2	1			1			1		1	1		
	Trim 4				1							1	
Total		1			2	1		1		1	2	1	1
Violence psychique (endroit accessible au public)	Trim 1	1	1		3		2			2	2	2	2
	Trim 2	3	1	2	2	1	5		3	1	2		
	Trim 3	4	4		2		1				1	2	
	Trim 4	1	1	2	1	1				1	3		
Total		9	7	4	8	2	8		3	4	8	4	2
Vol à main armée (voie publique)	Trim 4	1											
Total		1											
Vol à main armée (endroit accessible au public)	Trim 2		1		1					1			
	Trim 4			1									
Total			1	1	1					1			



PH Violence dans l'espace public

		2000	2013	2014	2015	2016	2017	2018	2019	2020	2021	2022	2023
Vol avec violence sans arme (voie publique)	Trim 2						1	1				1	
	Trim 3		2										
	Trim 4	1									1		
	Total	1	2				1	1			1	1	
Vol avec violence sans arme (autre endroit public)	Trim 1					1							
Total						1							
Vol avec violence sans arme (endr. acces. au pub.)	Trim 1	1				1							
	Trim 2			1			1		1				
	Trim 3	1	1	1						1			
	Trim 4	1	1			1			1				
	Total	3	2	2	1	2	1		2	1			



PH Autre

		2000	2013	2014	2015	2016	2017	2018	2019	2020	2021	2022	2023
Faux policiers	Trim 3					1							
	Total					1							
Cyberharcèlement	Trim 1	2					2					1	1
	Trim 2	1		2	1			2	1				
	Trim 3			1			1				1	1	
	Trim 4						1				1		
	Total	3	3	1	1	4	2	1	2	2	2	2	1
Fraude à l'identité	Trim 1	1			1	1	2				1	2	
	Trim 2						2	1		1			
	Trim 3	1		1	1				1	1		1	
	Trim 4		1	1		2	2			1	1		
	Total	2	1	2	2	3	6	1	1	3	2	3	



Grobbendonk

2022

FC Vol moyen de transport

	Jan	Mar	Mai	Juin	Juil	Août	Sep	Oct	Nov	Déc	Total
Vol de vélomoteur						1		1	2		4
Vol de vélo	1	1	3	1	2	3	2	4	4	9	30

FC Cambriolage

	Jan	Fév	Mar	Avr	Mai	Juin	Juil	Août	Oct	Nov	Déc	Total
Cambriolage dans habitation	1	1	1	4	2	4	2	2	3	4	1	25
Cambriolage ds entreprise ou commerce			1			1		1				3
Cambriolage dans bâtiment (total)	1	1	2	4	2	5	2	3	3	4	1	28

FC Vol autre

	Jan	Fév	Mar	Avr	Mai	Juin	Août	Sep	Oct	Nov	Déc	Total
Vol avec violence sans arme				1	1		2					4
Vol dans ou sur un véhicule	1	3				3	1		4		1	13
Vol à l'arraché					1							1
Vol à la tire					1	1			2			4
Vol à l'étalage	4	1	2			2	3		1		1	14
Vol par ruse						1						1
Vol de métaux		1										1
Vol sur les chantiers							1	1		1		3
Home-invasion							1					1
Vol d'animaux						1						1
Vol de cargaison		1										1



Criminalité ICT

	Sep	Total
Fraude de cartes de paiements	1	1

FC Autre

	Jan	Fév	Mar	Août	Sep	Oct	Total
Dégradation de voiture		1	2	1	1	2	7
Rixe au couteau	1			1			2

PH Violence intrafamiliale (VIF)

	Jan	Fév	Mar	Avr	Mai	Juin	Juil	Août	Oct	Nov	Déc	Total
VIF: physique, dans le couple	2	1			1	1	1	3			2	11
VIF: physique, envers des descendants	1		1	1				1		1		5
VIF: physique, envers d'autres membres	1		1	1					1	1		5
VIF: psychique, dans le couple							1	2				3
VIF: psychique, envers des descendants					1		1					2
VIF: psychique, envers d'autres membres						1	1			1		3
VIF: économique, dans le couple									1			1
VIF: économique, envers d'autres membres									1			1

PH Drogues

	Août	Oct	Nov	Déc	Total
Vente de cocaïne				1	1
Import-export de drogues synthétiques		1			1
Vente de drogues synthétiques	1	1	1		3



PH Violence dans l'espace public

	Jan	Fév	Mar	Avr	Mai	Juin	Juil	Août	Oct	Nov	Déc	Total
Violence physique (voie publique)	1		1	1	3			1		1		8
Violence physique (autre endroit public)		1	1		1							3
Violence physique (endroit accessible au public)		1	1			1	1	1	3		1	9
Violence sexuelle (voie publique)											1	1
Violence sexuelle (endroit accessible au public)	2					1						3
Violence psychique (transport public)								1				1
Violence psychique (voie publique)		2		2	1		2	1	1	2		11
Violence psychique (autre endroit public)											1	1
Violence psychique (endroit accessible au public)	2							2				4
Vol avec violence sans arme (voie publique)					1							1

PH Autre

	Jan	Fév	Mar	Juil	Sep	Total
Cyberharcèlement	1			1		2
Fraude à l'identité		1	1		1	3



2023

FC Vol moyen de transport

	Jan	Fév	Mar	Total
Vol de vélomoteur		1		1
Vol de vélo	6		4	10

FC Cambriolage

	Jan	Fév	Mar	Total
Cambriolage dans habitation	2	2	3	7
Cambriolage dans bâtiment (total)	2	2	3	7

FC Vol autre

	Jan	Fév	Mar	Total
Vol avec violence sans arme	1			1
Vol à la tire			1	1
Vol à l'étalage		3		3

Criminalité ICT

	Mar	Total
Fraude de cartes de paiements	1	1

FC Autre

	Mar	Total
Dégradation de voiture	3	3



PH Violence intrafamiliale (VIF)

	Jan	Fév	Mar	Total
VIF: physique, dans le couple	1	1	1	3
VIF: physique, envers d'autres membres	1			1
VIF: psychique, dans le couple		1		1
VIF: économique, envers d'autres membres		1		1

PH Drogues

	Fév	Total
Vente de drogues synthétiques	1	1

PH Violence dans l'espace public

	Jan	Fév	Mar	Total
Violence physique (voie publique)	1		1	2
Violence physique (autre endroit public)			1	1
Violence physique (endroit accessible au public)		3		3
Violence sexuelle (endroit accessible au public)		1		1
Violence psychique (autre endroit public)			1	1
Violence psychique (endroit accessible au public)		1	1	2

PH Autre

	Fév	Total
Cyberharcèlement	1	1

STATISTIQUES POLICIERES DE CRIMINALITE

LIEU DE PERPETRATION: COMMUNE

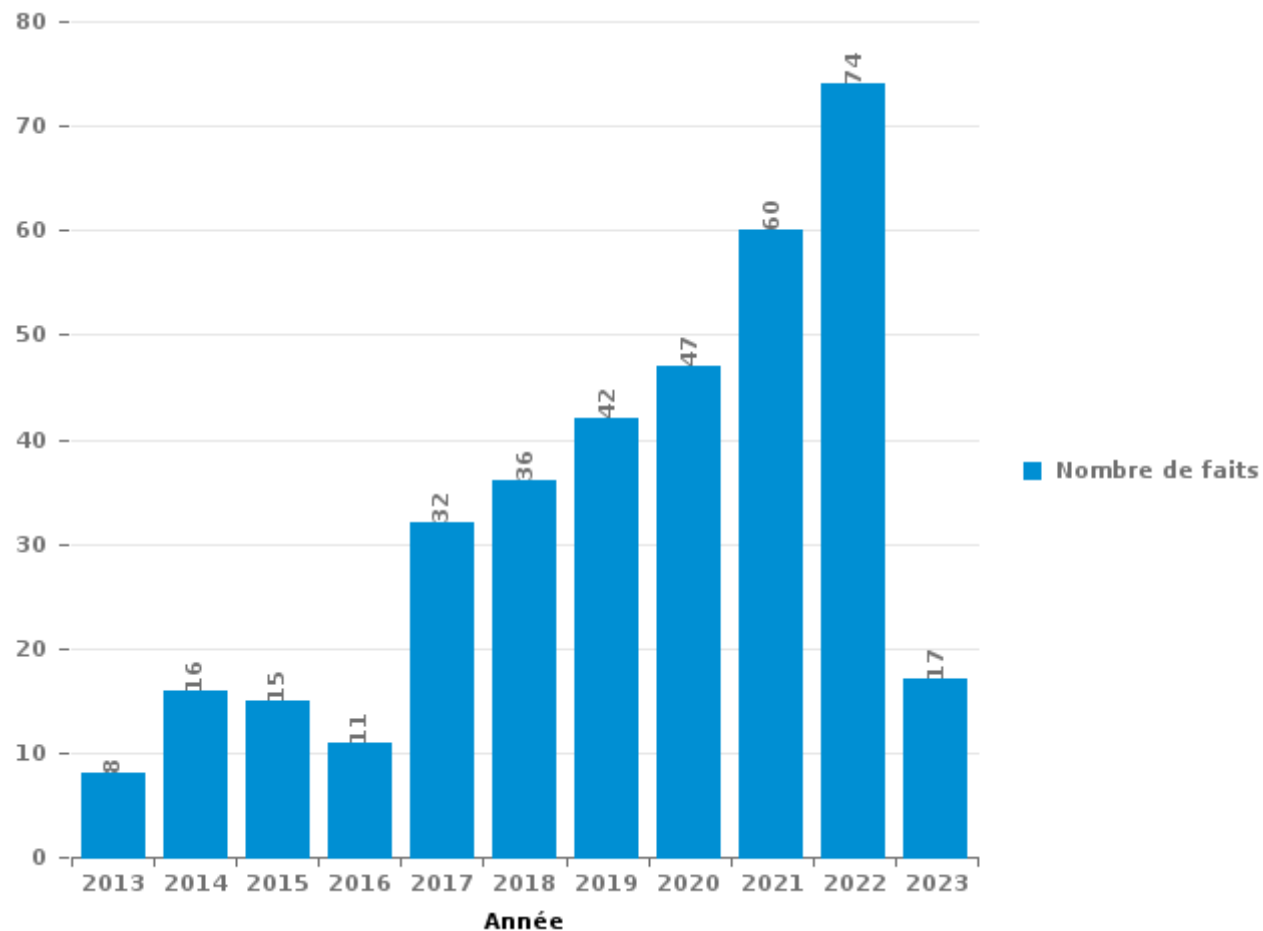
Grobbendonk

PARTIE III : ICT



Grobbendonk

Nombre total de délits avec un élément ICT/online, depuis 2013





Criminalité ICT/online au sens strict

Infractions (exhaustif)

	2013	2014	2015	2016	2017	2018	2019	2020	2021	2022	2023
Criminalité informatique: Faux en informatique:				1	1	7	7	5	5	4	
Criminalité informatique: Fraude informatique:	2	2	4	2	12	12	13	18	18	33	11
Criminalité informatique: Hacking:		2			3	4	7	5	6		2
Criminalité informatique: Sabotage:			2			1					
Infr. contre autres valeurs morales et sentiments: Violation de communication par particulier:				1							
Total:	2	4	6	4	16	24	27	28	29	37	13

Figures criminelles (à considérer spécifiquement – ne pas additionner avec d'autres éléments – risque de double comptage!)

	2013	2016	2017	2018	2019	2022	2023
Fraude de cartes de paiements	1	1	4	2	2	1	1
Phishing				1			
Skimming			1				



Criminalité ICT/online au sens large

Infractions (uniquement si code-fait existe)

	2013	2014	2015	2016	2017	2018	2019	2020	2021	2022	2023
Fraude: Escroquerie: Fraude par internet	6	9	9	7	11	10	16	27	33	35	5
Infr. contre les mœurs: Grooming (contact par ICT avec mineur < 16 ans):									1		
Infr. contre les mœurs: Pornographie infantine: Accès pornographie infantine via technologie						1					
Infr. contre les mœurs: Voyeurisme: Diffusion enregistrement nudité ou intimité						1					
Total:	6	9	9	7	11	12	16	27	34	35	5

Figures criminelles (à considérer spécifiquement – ne pas additionner avec d'autres éléments – risque de double comptage!)

	2014	2015	2017	2018	2019	2021	2022	2023
Cyberharcèlement	3	1	4	2	1	2	2	1

STATISTIQUES POLICIERES DE CRIMINALITE

LIEU DE PERPETRATION: COMMUNE

Grobbendonk

PARTIE IV : DESTINATION LIEU



Grobbendonk

Vol et extorsion

	2000	2013	2014	2015	2016	2017	2018	2019	2020	2021	2022	2023
Habitation: maison	132	48	91	77	49	63	39	46	24	22	22	8
Magasin	13	16	16	7	17	19	26	26	31	20	17	5
Voie publique	22	24	34	14	29	13	21	13	12	4	22	4
Entreprise	27	13	9	13	9	22	17	9	5	5	8	
Inconnue	74	4	10	1	3	2	5	5	1	4	5	
Parking	8	23	21	5	9	8	9	10	6	4	5	2
Horeca	17	9	12	9	18	19	4	6	1	1	4	
Habitation: dépendances	6	9	1	2	2	7	8	3	4	7	9	4
Habitation: allée	7	5	7	5	7	8	2	2	2	8	4	2
Habitation: appartement	1	5	5	3	4	12	3	7	3	5	5	1
Habitation: non précisée	7	6		1	7	6	3	4	2	2	10	2
Emplacement de vélo		12	4		6	6	7	5	3	3	2	
Culture et loisirs	1	5	6	7	9	3	3	1	2	3	2	1
Installation militaire	7	1		4	5	3	2	3	6	5	5	
Terrain	7	3	3	3	2	3	2	2	1	2		
Autre	1	1	3		2	2	3	4	5	3	2	1
Station de bus / métro et gare de chemin de fer	1	4	1	2	3	4	3	4	1	1	2	1
Service public	1	5	3	1	3	3	2	1	5		1	
Chantier	2	4	3	3	3	1	1		1	1	3	
Habitation: garage	1	5	2			2	3	3	1	1	3	
Habitation: autre		2	1	2	1	3	1	1	1	1	3	1
Arrêt de bus / tram		2	2	1	4	2	1			1	1	1
Station essence		2	2		2		1	4	1			
Institution d'enseignement	6			1	1	1			1		1	
Maison de repos		1			2	4	3		1			
Stade	1		6	3	1							
Cimetière	2	5								1		
Infrastructure sportive	3	1		1				1				
Moyen de transport: autobus / autocar	1		2				1				1	
Moyen de transport: camion				1	2	1	1					
Service	1		1		1	2						
Bâtiment administratif			2		1	1						
Edifice religieux / lieu du culte		1	1		2							
Médecin / dentiste / pharmacien									2	1	1	
Moyen de transport: autre					1	2					1	
Banque / institution financière	1			1				1				
Aéroport		1	1									
Moyen de transport: voiture	1			1								
Eaux intérieures et maritimes								1				
Guichet automatique						1						
Total	351	217	249	168	205	223	171	162	122	105	139	33

FPF/DGR/DR/BIPOL - Statistiques policières de criminalité (date de clôture: 22/09/2023)
 Les données pour les années 2001 jusqu'à 2012 ne sont plus publiées mais restent disponibles sur demande auprès du service BIPOL.
 Les données pour 2023 ne concernent que le 1er trimestre.



Dégradation de la propriété

	2000	2013	2014	2015	2016	2017	2018	2019	2020	2021	2022	2023
Habitation: résidence principale	5	7	4	10	5	11	5	4	13	8	4	2
Voie publique	14	7	4	4	2	5	3	4	4	9	3	
Parking	7	4	2	1	3	3			1	1	4	2
Inconnue	14	1		1		1		1		1		
Habitation: allée	6	2		1		1	2				1	1
Terrain	2	2		2	1		2	1	3	1		
Horeca	6	1			1	1			1	1	1	
Habitation: dépendances	3	2			1		1	2			1	
Entreprise		2		1	1			3		1		
Habitation: non précisée	1			1	2		1		2			1
Culture et loisirs	2				1				1	3		
Habitation: jardin	4			1					1		1	
Habitation: garage		1	1		1				1		2	
Habitation: résidence secondaire		1						1	1			1
Infrastructure sportive	2									2		
Autre						1	1					
Chantier									1		1	
Cimetière		1								1		
Magasin									1		1	
Banque / institution financière											1	
Installation militaire	1											
Maison de débauche				1								
Service public									1			
Station essence											1	
Total	67	31	11	23	18	23	15	16	31	28	21	7

FPF/DGR/DRI/BIPOL - Statistiques policières de criminalité (date de clôture: 22/09/2023)

Les données pour les années 2001 jusqu'à 2012 ne sont plus publiées mais restent disponibles sur demande auprès du service BIPOL.

Les données pour 2023 ne concernent que le 1er trimestre.



Grobbendonk

Infractions contre l'intégrité physique

	2000	2013	2014	2015	2016	2017	2018	2019	2020	2021	2022	2023
Habitation	5	12	11	21	21	18	17	21	25	20	26	3
Voie publique	3	10	4	8	6	14	6	5	5	5	12	3
Horeca	3	9	3	3	4	2	1	5	3	1	4	1
Inconnue	11	1		1	1	1	1	4		1		1
Culture et loisirs		1	2	2	3	3	2	1		1	4	
Entreprise	1	1	1	1	1	3	1	3	1	1	1	
Parking	1	1		2	1	1			1	1		1
Terrain				1				1	4	1	2	
Infrastructure sportive		1	1	1		1	1			1	1	
Magasin		1	1	1	1			1			1	
Maison de débauche		3		1			2					
Habitation: allée			1	1		1		1	1			
Habitation: jardin				1	2				1	1		
Station essence				1		1	1			1		
Autre					1		1	1				
Maison de repos				1								1
Bureau de police							1					
Institution d'enseignement										1		
Moyen de transport: autre		1										
Moyen de transport: train / tram / métro		1										
Service public							1					
Stade					1							
Station de bus / métro et gare de chemin de fer								1				
Total	24	42	24	46	42	45	35	44	41	35	51	10

FPF/DGR/DR/BIPOL - Statistiques policières de criminalité (date de clôture: 22/09/2023)

Les données pour les années 2001 jusqu'à 2012 ne sont plus publiées mais restent disponibles sur demande auprès du service BIPOL.

Les données pour 2023 ne concernent que le 1er trimestre.

STATISTIQUES POLICIERES DE CRIMINALITE

LIEU DE PERPETRATION: COMMUNE

Grobbendonk

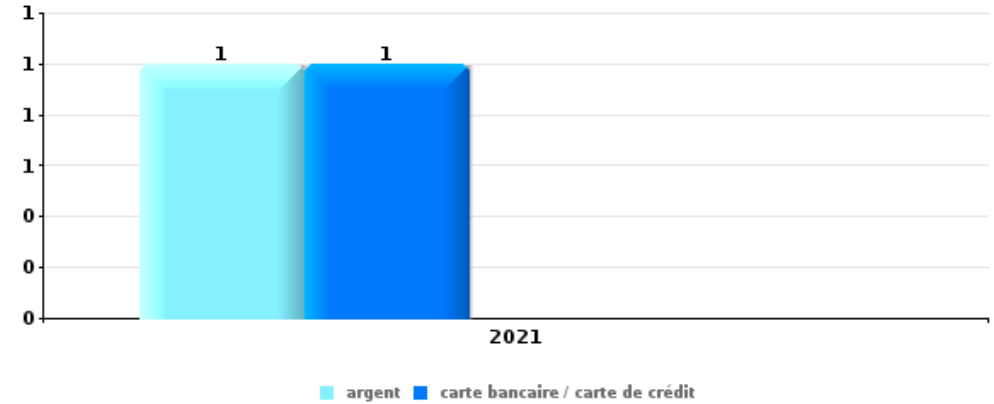
PARTIE V : OBJETS ET MOYENS DE TRANSPORT



Grobbendonk

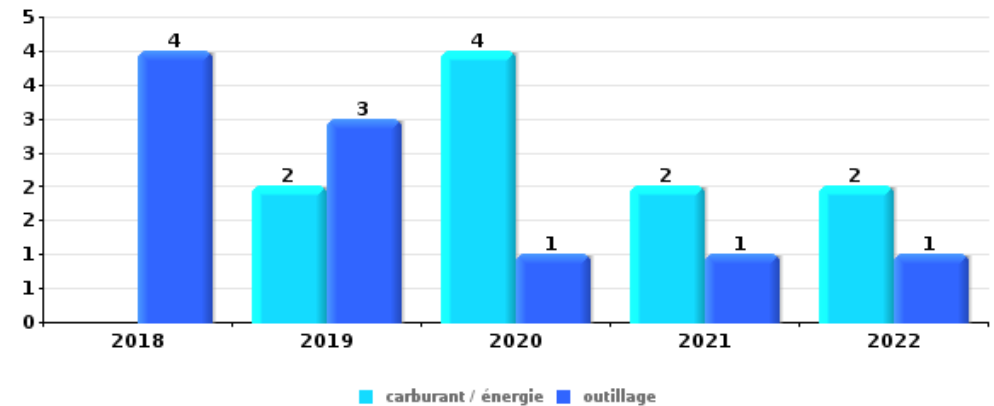
Vol à main armée

Top 5 Objets volés (sbd nombre de faits)		2018	2019	2020	2021	2022	2023
1	argent				1		
1	carte bancaire / carte de crédit				1		



Vol dans ou sur un véhicule

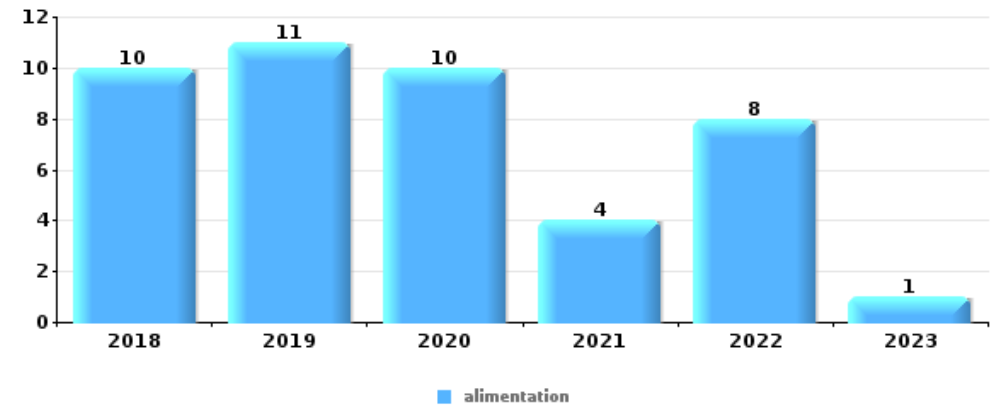
Top 5 Objets volés (sbd nombre de faits)		2018	2019	2020	2021	2022	2023
1	carburant / énergie		2	4	2	2	
1	outillage	4	3	1	1	1	
3	argent	1			3	4	
4	carte d'identité / passeport	1		1	2	3	
4	permis de conduire	1		1	2	3	





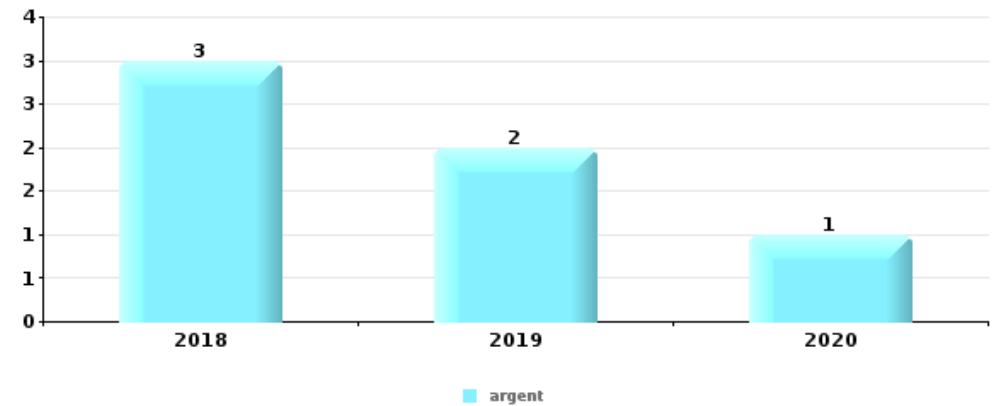
Vol à l'étalage

Top 5 Objets volés (sbd nombre de faits)		2018	2019	2020	2021	2022	2023
1	alimentation	10	11	10	4	8	1
2	tabac	4	5	11	10	2	2
3	parfum / produit de beauté	2	1	7	3	1	
4	ordinateur et accessoires			2	2	1	
5	matériaux de construction / de chantier	1				1	



Cambrilage ds entreprise ou commerce

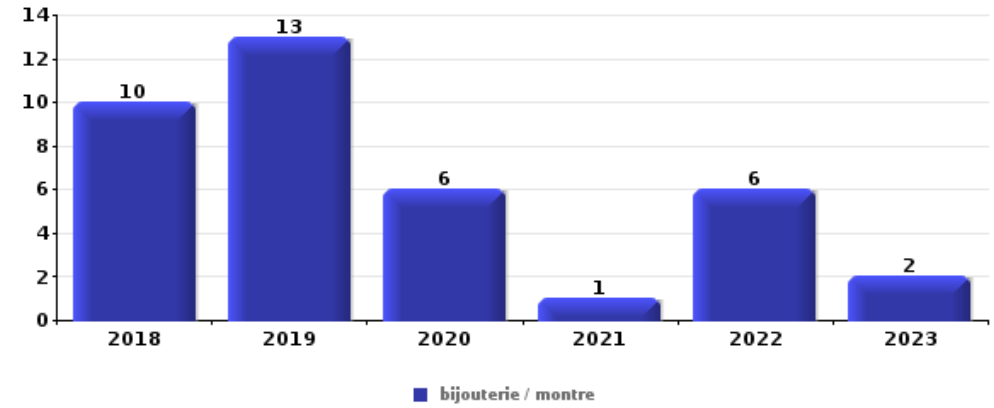
Top 5 Objets volés (sbd nombre de faits)		2018	2019	2020	2021	2022	2023
1	argent	3	2	1			
2	alimentation	2				1	
3	outillage		2				
4	coffre-fort / coffret (argent) / caisse	1					
4	multimédia		1				
4	tabac	1					





Cambrassage dans habitation

Top 5 Objets volés (sbd nombre de faits)		2018	2019	2020	2021	2022	2023
1	bijouterie / montre	10	13	6	1	6	2
2	argent	5	8	2	4	7	2
3	sac à main	2	3	2		1	
3	vêtement	3	1	2	1	1	
5	ordinateur et accessoires	3	3			1	
5	parfum / produit de beauté	1	2			4	



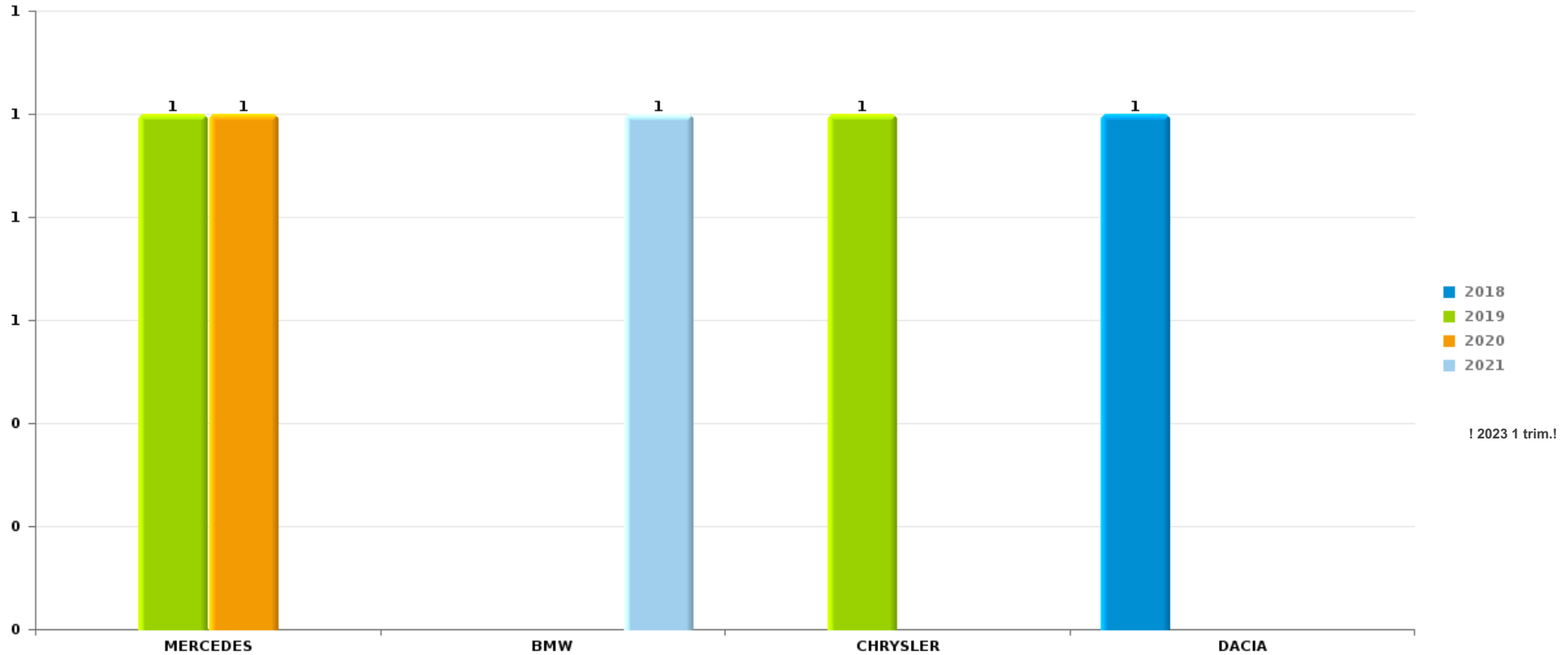
Remarque: en ce qui concerne les objets, aucun total n'est reproduit étant donné que plusieurs objets peuvent avoir été volés lors d'un même fait.



Grobbendonk

Vol de voiture

Nombre de voitures volées par marque (Top 5)



STATISTIQUES POLICIERES DE CRIMINALITE

LIEU DE PERPETRATION: COMMUNE

Grobbendonk

PARTIE VI : SUSPECTS



Partie 1: Niveau FAITS (comptage du nombre de faits pour lesquels un certain type de suspect est impliqué)

1.1. Nombre d'infractions selon le sexe des suspects identifiés (par catégorie principale)

Étant donné que, tant un suspect identifié masculin qu'un suspect identifié féminin peuvent être impliqués lors d'un même fait, il est possible que la somme des colonnes «Hommes» et «Femmes» soit supérieure à la valeur de la colonne «Total...» (voir également la note méthodologique)

Grobbendonk

2023

Catégorie principale / Sexe	Nombre total de faits avec au moins 1 suspect	Hommes	%	Femmes	%
Drogues	6	1	16,7%	5	83,3%
Registre de population	4	3	75,0%	2	50,0%
Dégradation de la propriété	3	3	100,0%		
Infr. contre l'intégrité physique	3	3	100,0%	1	33,3%
Armes et explosifs	2	2	100,0%		
Infr. contre autres valeurs morales et sentiments	2	2	100,0%		
Ivresse et alcool	2	2	100,0%		
Vol et extorsion	2	1	50,0%	1	50,0%
Environnement	1	1	100,0%		
Infr. contre la sécurité publique	1	1	100,0%		
Législation économique	1	1	100,0%		
Législation sur les étrangers	1	1	100,0%		
Total	28	21	75,0%	9	32,1%



1.2. Nombre d'infractions selon le sexe des suspects identifiés (par figure criminelle)

Étant donné que, tant un suspect identifié masculin qu'un suspect identifié féminin peuvent être impliqués lors d'un même fait, il est possible que la somme des colonnes «Hommes» et «Femmes» soit supérieure à la valeur de la colonne «Total...» (voir également la note méthodologique)

Grobbendonk

2023

FC Vol moyen de transport

Figure criminelle / Sexe	Nombre total de faits avec au moins 1 suspect identifié	Hommes	%
Vol de vélo	1	1	100,0%
Total	PA	PA	PA

FC Vol autre

Figure criminelle / Sexe	Nombre total de faits avec au moins 1 suspect identifié	Femmes	%
Vol à l'étalage	1	1	100,0%
Total	PA	PA	PA

FC Autre

Figure criminelle / Sexe	Nombre total de faits avec au moins 1 suspect identifié	Hommes	%
Dégradation de voiture	1	1	100,0%
Total	PA	PA	PA

CRIMINALITE ENREGISTREE: SUSPECTS



PH Violence intrafamiliale (VIF)

Figure criminelle / Sexe	Nombre total de faits avec au moins 1 suspect identifié	Hommes	%	Femmes	%
VIF: physique, dans le couple	2	2	100,0%	1	50,0%
VIF: physique, envers d'autres membres	1	1	100,0%	1	100,0%
VIF: économique, envers d'autres membres	1	1	100,0%		
Total	PA	PA	PA	PA	PA

PH Violence dans l'espace public

Figure criminelle / Sexe	Nombre total de faits avec au moins 1 suspect identifié	Hommes	%
Violence physique (voie publique)	1	1	100,0%
Violence psychique (endroit accessible au public)	1	1	100,0%
Total	PA	PA	PA



1.3. Nombre d'infractions selon l'âge des suspects identifiés (par catégorie principale)

Étant donné que, tant un suspect identifié mineur qu'un suspect identifié majeur peuvent être impliqués lors d'un même fait, il est possible que la somme des colonnes «Mineur» et «Majeur» soit supérieure à la valeur de la colonne «Total...»
(voir également la note méthodologique)

Grobbendonk

2023

Catégorie principale / Âge	Nombre total de faits avec au moins 1 suspect identifié	Mineur	%	Majeur	%
Drogues	6			6	100,0%
Registre de population	4			4	100,0%
Dégradation de la propriété	3	1	33,3%	2	66,7%
Infr. contre l'intégrité physique	3			3	100,0%
Armes et explosifs	2			2	100,0%
Infr. contre autres valeurs morales et sentiments	2			2	100,0%
Ivresse et alcool	2			2	100,0%
Vol et extorsion	2			2	100,0%
Environnement	1			1	100,0%
Infr. contre la sécurité publique	1			1	100,0%
Législation économique	1			1	100,0%
Législation sur les étrangers	1			1	100,0%
Total	28	1	3,6%	27	96,4%



1.4. Nombre d'infractions selon l'âge des suspects identifiés (par figure criminelle)

Étant donné que, tant un suspect identifié mineur qu'un suspect identifié majeur peuvent être impliqués lors d'un même fait, il est possible que la somme des colonnes «Mineur» et «Majeur» soit supérieure à la valeur de la colonne «Total...»
(voir également la note méthodologique)

Grobbendonk

2023

FC Vol moyen de transport

Figure criminelle / Âge	Nombre total de faits avec au moins 1 suspect identifié	Majeur	%
Vol de vélo	1	1	100,0%
Total	PA	PA	PA

FC Vol autre

Figure criminelle / Âge	Nombre total de faits avec au moins 1 suspect identifié	Majeur	%
Vol à l'étalage	1	1	100,0%
Total	PA	PA	PA

FC Autre

Figure criminelle / Âge	Nombre total de faits avec au moins 1 suspect identifié	Mineur	%
Dégradation de voiture	1	1	100,0%
Total	PA	PA	PA

PH Violence intrafamiliale (VIF)

Figure criminelle / Âge	Nombre total de faits avec au moins 1 suspect identifié	Majeur	%
VIF: physique, dans le couple	2	2	100,0%
VIF: physique, envers d'autres membres	1	1	100,0%
VIF: économique, envers d'autres membres	1	1	100,0%
Total	PA	PA	PA

CRIMINALITE ENREGISTREE: SUSPECTS



PH Violence dans l'espace public

Figure criminelle / Âge	Nombre total de faits avec au moins 1 suspect identifié	Majeur	%
Violence physique (voie publique)	1	1	100,0%
Violence psychique (endroit accessible au public)	1	1	100,0%
Total	PA	PA	PA



Partie 2: Niveau SUSPECTS-FAIT (comptage du nombre de combinaisons suspect-fait)

2.1. Nombre de suspects-fait selon le sexe des suspects identifiés (TOP 5 des catégories principales)

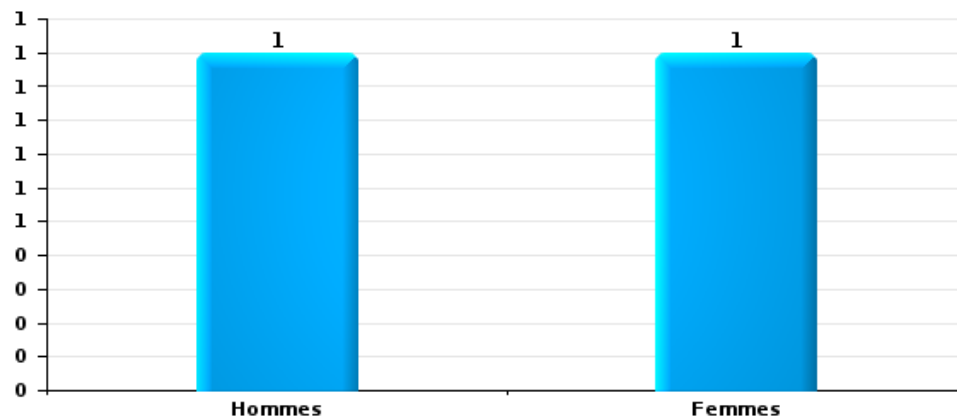
Lorsqu'un même suspect a commis plusieurs faits durant la période considérée, il est aussi comptabilisé plusieurs fois (voir également la note méthodologique)

Grobbendonk

2023

Vol et extorsion

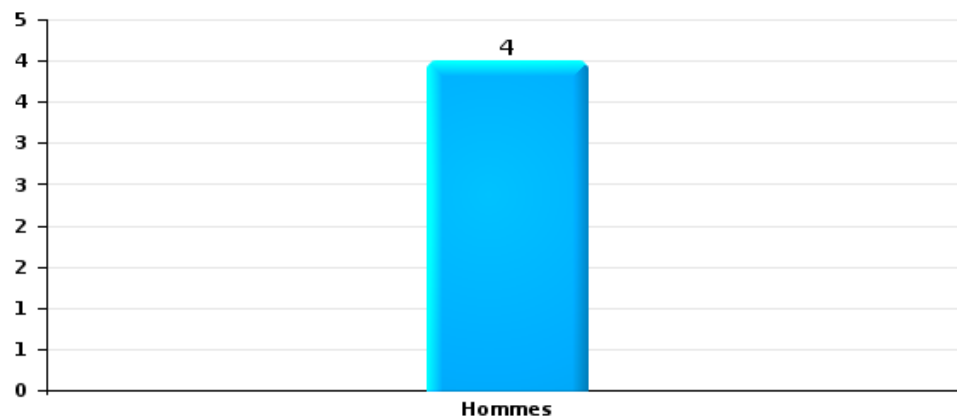
Nombre de suspects-fait selon le sexe





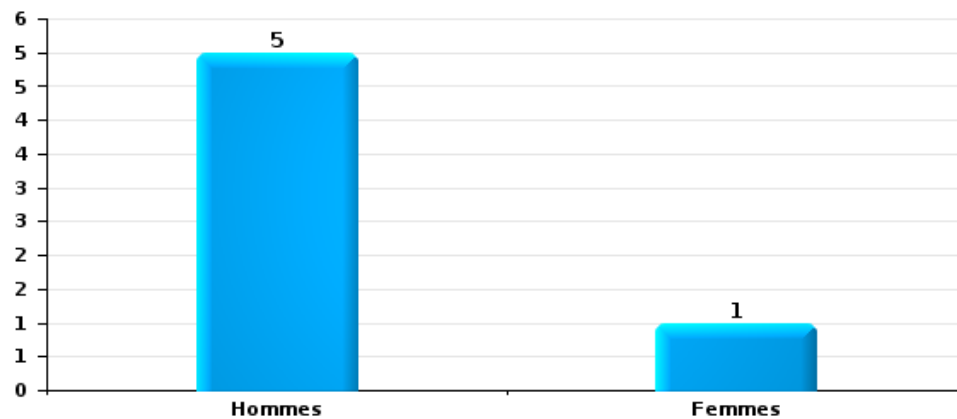
Dégradation de la propriété

Nombre de suspects-fait selon le sexe



Infr. contre l'intégrité physique

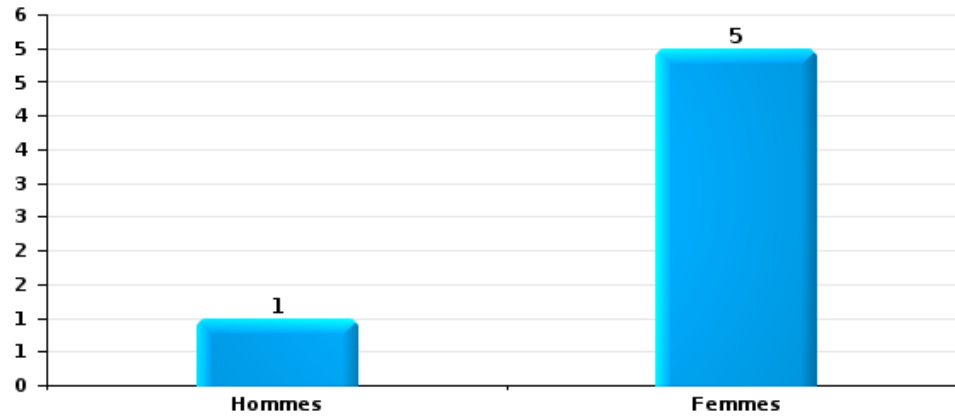
Nombre de suspects-fait selon le sexe





Drogues

Nombre de suspects-fait selon le sexe





2.2. Nombre de suspects-fait selon le sexe des suspects identifiés (TOP 5 des figures criminelles)

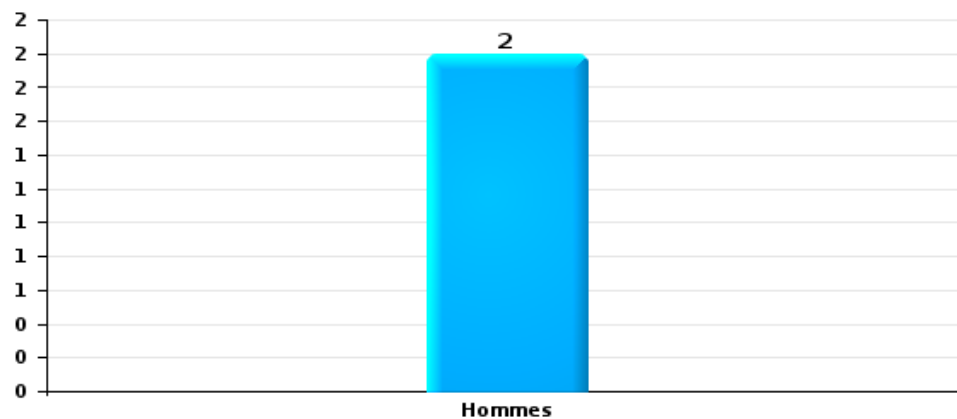
Lorsqu'un même suspect a commis plusieurs faits durant la période considérée, il est aussi comptabilisé plusieurs fois (voir également la note méthodologique)

Grobbendonk

2023

Dégradation de voiture

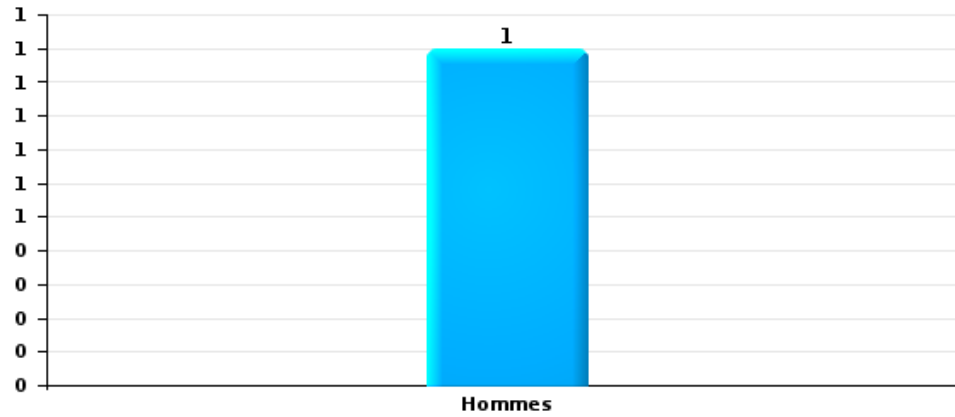
Nombre de suspects-fait selon le sexe





Vol de vélo

Nombre de suspects-fait selon le sexe





2.3. Nombre de suspects-fait selon l'âge des suspects identifiés (TOP 5 des catégories principales)

1) Lorsqu'un même suspect a commis plusieurs faits durant la période considérée, il est aussi comptabilisé plusieurs fois, qu'il ait le même âge ou non – 2) Les suspects au-dessous de 14 ans et à partir de 90 ans ne sont pas repris dans le tableau (voir également la note méthodologique)

Grobbendonk

2023

Vol et extorsion

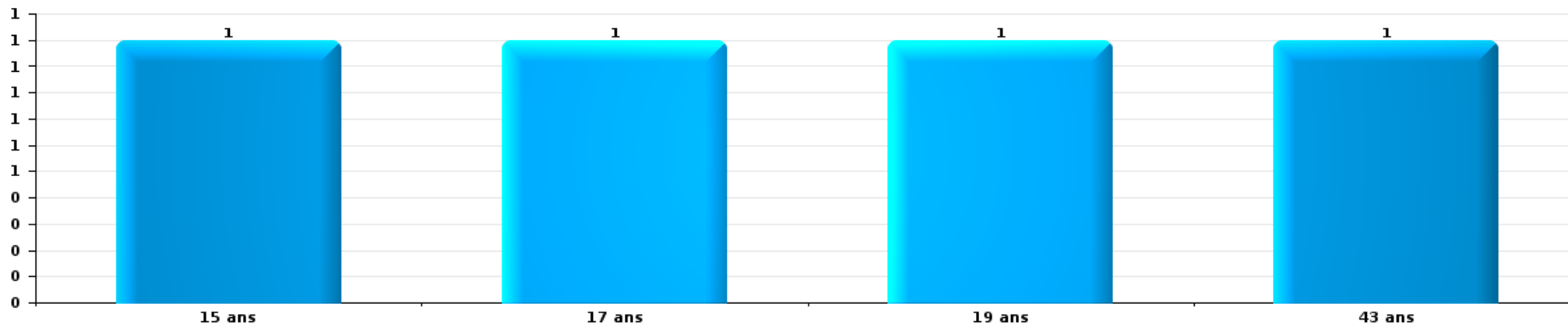
Nombre de suspects-fait par âge (chronologique)





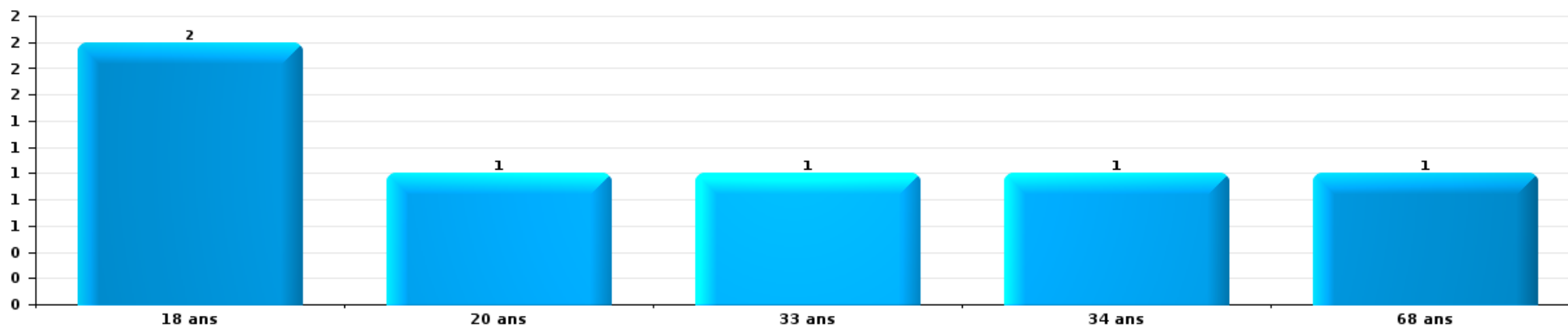
Dégradation de la propriété

Nombre de suspects-fait par âge (chronologique)



Infr. contre l'intégrité physique

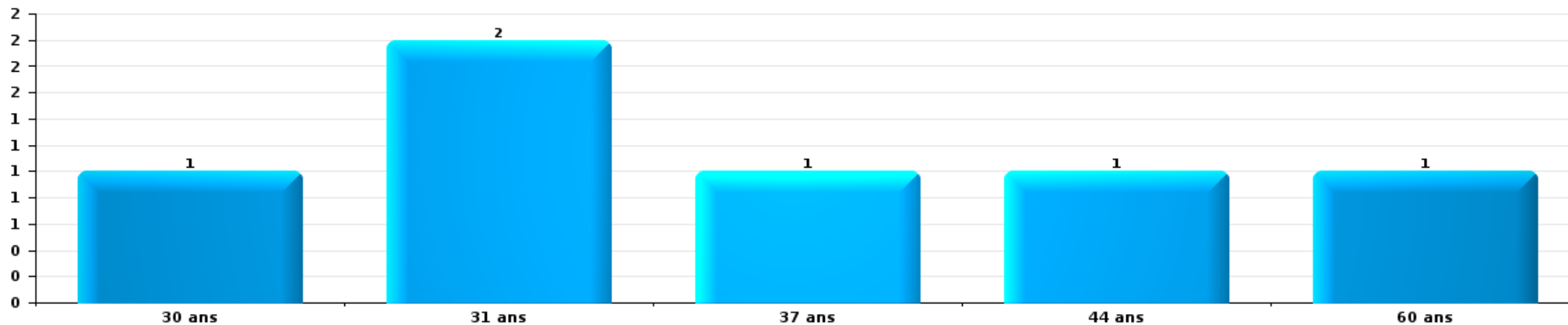
Nombre de suspects-fait par âge (chronologique)





Drogues

Nombre de suspects-fait par âge (chronologique)





2.4. Nombre de suspects-fait selon l'âge des suspects identifiés (TOP 5 des figures criminelles)


1) Lorsqu'un même suspect a commis plusieurs faits durant la période considérée, il est aussi comptabilisé plusieurs fois, qu'il ait le même âge ou non – 2) Les suspects au-dessous de 14 ans et à partir de 90 ans ne sont pas repris dans le tableau (voir également la note méthodologique)

Grobbendonk

2023

Dégradation de voiture

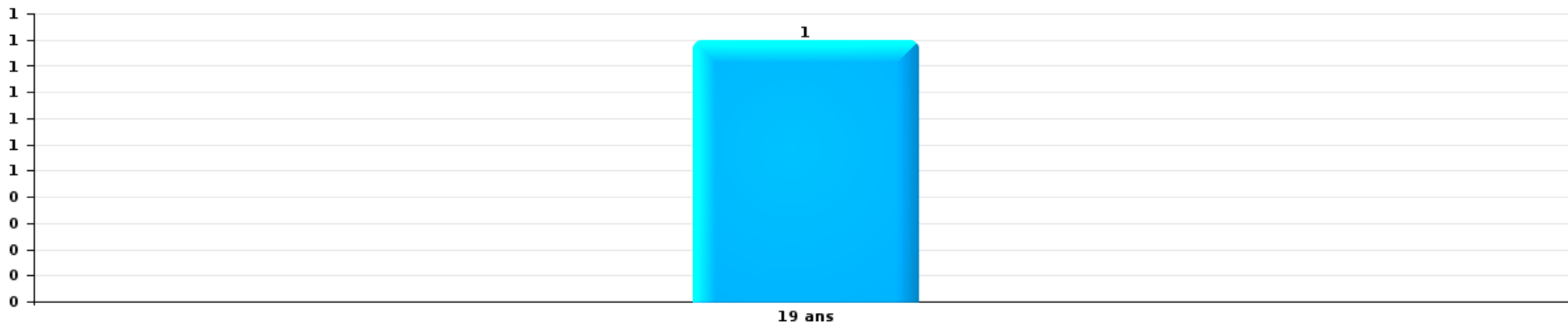
Nombre de suspects-fait par âge (chronologique)





Vol de vélo

Nombre de suspects-fait par âge (chronologique)



STATISTIQUES POLICIERES DE CRIMINALITE

LIEU DE PERPETRATION: COMMUNE

Grobbendonk

***ANNEXE I: DETAIL PAR CATEGORIE DE DELIT
CODE PENAL***

Infraction Code pénal

Infr. contre l'intégrité physique

			2000	2013	2014	2015	2016	2017	2018	2019	2020	2021	2022	2023
Assassinat	Suite à incendie volontaire / explosion	Tent.		1										
	Autres	Acc.						1						
		Tent.					2				2			
		Sous-total		1				3			2			
Meurtre	Empoisonnement (meurtre)	Acc.	1											
	Meurtre pour faciliter le vol	Tent.		1										
	Autres	Acc.				1								
		Tent.					1			1			2	
	Sous-total		1	1		1	1	1	1	1			2	
Torture et maltraitance	Traitement dégradant	Acc.			1	1								
		Sous-total			1	1								
Coups et/ou blessures vol. en sphère familiale	Entre partenaires ou ex-partenaires	Acc.	1	10	3	9	12	10	11	8	14	10	11	2
	Lors d'un différend familial en général	Acc.	3											
	Par les parents envers un mineur	Acc.		2					4			1	1	
	Envers les parents	Acc.			2	5	3	1	2	4	2	2	2	
		Tent.			1									
	Envers d'autres ascendants directs ou collatéraux	Acc.				2				1		1		
	Sous-total		4	12	6	16	15	11	17	13	16	14	14	2
Coups et/ou blessures vol. hors sphère familiale	Bagarres (=coups réciproques)	Acc.	2	2		1	2	5	2	3	2	7	7	2
	Coups envers fonctionnaire de police	Acc.							2					
	Envers un mineur par une pers. ayant autorité	Acc.						1		2		1		
	Envers un mineur qualité de l'auteur inconnue	Acc.		1	1	1			1			2	2	
	Envers pers. vulnérable par pers. ayant autorité	Acc.												1
	Coups envers personnel transport public	Acc.		1						1				
	Coups envers personnel autre service public	Tent.							1					
	Non spécifié	Acc.	14	20	13	22	21	20	9	22	17	8	23	5
	Sous-total		16	24	14	24	23	26	15	28	19	18	32	8
Abstention coupable		Acc.		1		1					1		1	
		Sous-total		1		1					1		1	
Autres infr. volontaires. c/ l'intégrité phys.	Privation de soins à enfant ou personne vulnérable	Acc.			1			1						
	Abandon d'enfant dans le besoin	Acc.									1			
	Administration substances nuisibles	Acc.									1			
	Empoisonnement de denrées	Tent.		1										
	Entrave méchante à la circulation	Acc.	1	1	1			1	2				1	
	Voies de faits et violences légères	Acc.	1			2		1	1	2	1	2		
	Sous-total		2	2	3		3	3	3	2	3	2	1	

Infr. contre l'intégrité physique

			2000	2013	2014	2015	2016	2017	2018	2019	2020	2021	2022	2023
Infr. involontaires contre l'intégrité physique	Coups et/ou blessures involontaires	Acc.	1	1		1	1							
	Abstention d'entretien enfant/personne vulnérable	Acc.			1									
	Morsure de chien	Acc.				2	1					1	1	
		Sous-total	1	1	1	3	1					1	1	
		Total	24	42	24	46	42	45	35	44	41	35	51	10

Infr. contre la liberté individuelle

		2000	2013	2014	2015	2016	2017	2018	2019	2020	2021	2022	2023
Prise d'otages	Acc.	1						1					
	Sous-total	1						1					
Détenion par un particulier	Acc.				1			3	1			1	
	Sous-total				1			3	1			1	
Total		1			1			4	1			1	

Infr. contre les mœurs

			2000	2013	2014	2015	2016	2017	2018	2019	2020	2021	2022	2023
Viol n'ayant pas causé la mort	Victime < 10a	Acc.		1	1	1		1						
	Victime 10a - 14a	Acc.				1						1	2	
	Victime 14a - 16a	Acc.						1						
	Victime 16a - 18a	Acc.				1								
	Victime majeure	Tent.		1	1		1	3	1	4	1			1
	Victime âge inconnu	Acc.								1		1		
		Sous-total			2	2	3	1	5	1	5	1	3	3
Viol n'ayant pas causé la mort (nvCPS)	Victime < 16a	Acc.										1		2
	Victime 16a - 18a	Acc.											1	
	Victime majeure	Acc.											2	
	Sous-total											1	3	2
Attentat à la pudeur avec violence / menace	Victime < 16a	Acc.			1				1					
	Victime majeure	Acc.									1			
	Sous-total			1					1		1			
Attentat à la pudeur sans violence / menace	Victime < 16a	Acc.	1	1				3	1				1	
		Tent.		1										
	Victime 16a - 18a	Acc.			1									
	Victime âge inconnu	Acc.			1						1	1	1	
	Sous-total		1	2	2		3	1		1	2	1		
Atteinte intégrité sexuelle sans mort (nvCPS)	Victime < 16a	Acc.											1	
	Victime 16a - 18a	Acc.												1
	Sous-total												1	1
Pornographie enfantine	Détention	Acc.				1	1						5	
	Distribution	Acc.		1		1			1	1			1	
	Accès pornographie enfantine via technologie	Acc.							1					
	Sous-total		1			2	1	2	2	1			6	
Pornographie		Acc.		1			1	1						
		Sous-total		1			1	1						
Incitation à la débauche	Victime mineure	Acc.			1									2
	Age victime inconnu	Acc.							1					
	Sous-total			1					1					2
Exploitation de la débauche d'autrui	Victime mineure	Acc.				1								
	Victime majeure	Acc.	1	1										
	Age victime inconnu	Acc.	3											
	Sous-total		4	1		1								
Outrage public aux bonnes mœurs	Actions (exhibitionnisme, etc.)	Acc.			1			1			1	2		
	Écrits, images, objets	Acc.		1				1	1			1		
	Sous-total		1	1				2	1		1	3		

Infr. contre les mœurs

			2000	2013	2014	2015	2016	2017	2018	2019	2020	2021	2022	2023
Voyeurisme	Observation/enregistrement de nudité ou intimité	Acc.								1			1	
	Diffusion enregistrement nudité ou intimité	Acc.							1					
		Sous-total							1	1			1	
Diffusion de contenu à caractère sexuel (nvCPS)	Victime < 16a	Acc.												1
		Sous-total												1
Diffusion contenu sex. but méchant/lucrat. (nvCPS)	Victime < 16a	Acc.											1	
		Sous-total											1	
Grooming (contact par ICT avec mineur < 16 ans)		Acc.										1		
		Sous-total										1		
		Total	5	7	7	5	5	12	8	7	4	17	11	4

Infr. contre autres valeurs morales et sentiments

				2000	2013	2014	2015	2016	2017	2018	2019	2020	2021	2022	2023	
Harcèlement	Harcèlement par téléphone (OLD)	Acc.		3												
		Acc.		2	13	14	9	19	18	11	19	18	13	13		3
		Sous-total		5	13	14	9	19	18	11	19	18	13	13		3
Violation de sépulture		Acc.							2							
		Sous-total							2							
Violation du secret professionnel		Acc.			1	1										
		Sous-total			1	1										
Atteinte à l'honneur	Calomnie et diffamation	Acc.		5	8	2	5	6	3	5	3	6	3	2		1
	Déclaration calomnieuse	Acc.		1	1	1						1	1			
	Imputation calomnieuse	Acc.		1	3						3	1		1		
	Divulgation méchante	Acc.				1					1					
	Injures (Délit)	Acc.		2	1	1	1				1	1	1			
	Non spécifié	Acc.					1							1		
	Sous-total		9	11	6	7	8	3	5	8	9	6	3		1	
Vie privée	Intrusion de nuit	Acc.			1											
	Violation de domicile par un particulier	Acc.		6	3	2	5	2	2		2	5	1	3		
	Violation du secret des lettres	Acc.								2	1	1				
	Sous-total		6	3	3	5	2	2	2	3	6	1	3			
Abus d'informations issues d'un dossier pénal		Acc.												1		
		Sous-total												1		
Violation de communication par particulier		Acc.					1									
		Sous-total					1									
Abus faiblesses de personnes		Acc.				1					1					
		Sous-total				1					1					
		Total	20	28	24	22	30	25	18	31	33	21	19		4	

Infr. relative au statut juridique de l'enfant

			2000	2013	2014	2015	2016	2017	2018	2019	2020	2021	2022	2023
Non-représentation d'enfants	Par les parents	Acc.	1											
		Sous-total	1											
		Total	1											

Vol et extorsion

				2000	2013	2014	2015	2016	2017	2018	2019	2020	2021	2022	2023
Vol avec circ. aggr.	Avec violence	Acc.	2	2	1	1	2	3	2	1			1	2	
		Tent.	1	1	1					2					
	Sans violence	Acc.	145	94	104	77	83	82	64	49	26	33	41		10
		Tent.	44	23	23	19	25	37	12	23	12	10	14		3
Sous-total			192	120	129	97	110	122	78	75	38	44	57	13	
Vol sans circ. aggr.	Avec violence	Acc.	1	1	1		1						3		
		Tent.									1		1		
	Sans violence, Vol à la tire	Acc.		4	4	6	1	3	2	2	1	1	4		1
		Tent.							1						
	Sans violence, Vol d'usage	Acc.													2
		Tent.													
Sans violence, Vol domestique	Acc.	4	3	5	7	4	9	6	3	7	5	5			
	Tent.	74	85	105	49	83	82	75	77	74	52	66		17	
Sous-total			82	96	115	65	90	98	84	84	83	61	80	18	
Vol non spécifié		Acc.	58		4	4	4	3	9					1	1
		Tent.	16												
Sous-total			74		4	4	4	3	9				1	1	
Extorsion		Acc.			1	2	1				3	1			1
		Tent.		1										1	
Sous-total				1	1	2	1			3	1		1	1	
Maraudage		Acc.	3												
		Tent.													
Sous-total			3												
Total			351	217	249	168	205	223	171	162	122	105	139	33	

Fraude

		2000	2013	2014	2015	2016	2017	2018	2019	2020	2021	2022	2023	
Blanchiment d'argent	Acc.							1		15	28	5		
	Tent.									2	1	1		
	Sous-total							1		17	29	6		
Recel	Recel simple	Acc.					3	1	1			1		
	Recel qualifié	Acc.								1				
	Non spécifié	Acc.												
	Sous-total						3	1	1	1		1		
Grivèlerie	Carburant / lubrifiant	Acc.	1					3		1				
	Boissons et aliments	Acc.	1					1		2	1		1	
	Voiture de location	Acc.	2				1	1	2	1	1	3		
	Sous-total		4				1	5	2	4	2	3	1	
Détournement et destruction frauduleuse	Cel frauduleux	Acc.	1	1	3		3	2	2	1		1		
	D'argent, de papiers, etc.	Acc.			2					1	1			
	De pièces judiciaires	Acc.							1					
	D'objets saisis	Acc.		2		1		1	1					
	Non spécifié	Acc.			1						2			
	Sous-total		1	3	6	1	3	3	4	2	3		1	
Escoquerie	Fraude par internet	Acc.		5	9	7	6	11	8	13	25	32	35	
		Tent.		1		2	1		2	3	2	1		
	Escoquerie sans internet	Acc.		5	4	4	5	9	7	3	3	2	7	
		Tent.		1	2			1		1	1		1	
	Non spécifié	Acc.	9											
		Tent.	2											
Sous-total		11	12	15	13	12	21	17	20	31	35	43	5	
Tromperie	Marchandises vendues / travail fourni	Acc.							1				1	
	Sous-total								1				1	
Abus de confiance et infr. apparentées	Abus de confiance	Acc.	7	6	8	6	7	3		4	6	6	5	
	Abus des faiblesses	Acc.	1			1						1		
	Sous-total		8	6	8	7	7	3		4	6	7	5	
Abus de biens sociaux	Autres	Acc.					2							
	Sous-total						2							
Infr. liées à l'insolvabilité	Par des tiers	Acc.			1							1		
	Par le débiteur	Acc.		1	1		2	1						
	Non spécifié	Acc.			2		1		1	1				
	Sous-total			1	3	1	3	1		1	1		1	
		Total	26	23	34	22	25	34	28	31	63	73	60	9

Dégradation de la propriété

			2000	2013	2014	2015	2016	2017	2018	2019	2020	2021	2022	2023
Incendie volontaire	Dans lieu habité (de jour)	Acc.											1	
	Dans lieu habité (de nuit)	Acc.				2								
		Tent.				1								
	Dans un autre lieu (de jour)	Acc.	1	1		1			2		1			1
	Dans un autre lieu (de nuit)	Acc.		2	2		1		1	1				
	Dans un autre lieu (moment indéterminé)	Acc.	2	2							1		1	
		Tent.					1							
	Acc.	1												
		Sous-total	4	5	2	4	2		3	1	2		2	1
Destruction par explosion volontaire	Dans lieu habité (de nuit)	Tent.											1	
	Dans un autre lieu (de nuit)	Tent.									1			
		Sous-total									1		1	
Incendie involontaire		Acc.	6	3	1	8	7	1	1	6	6	5	1	1
		Sous-total	6	3	1	8	7	1	1	6	6	5	1	1
Destruction, dénaturation, dégradation	Avec circ. aggr.	Acc.	6				2	5			2			
		Tent.									1			
	Destruction de biens agricoles	Acc.	1	1										
	Non spécifié	Acc.	15	1				6	3	4	13	15	2	
		Sous-total	22	2			2	11	3	4	16	15	2	
Vandalisme	Sur véhicules	Acc.	15	13	5	6	2	8	3	2	1	2	9	3
	Sur autres biens mobiliers	Acc.	13	1	1	2	1		1	1	1	2	2	1
	Graffitis	Acc.					1							
	Autres détériorations sur biens immobiliers	Acc.	6	5	2	3	2	3	4	2	4	3	4	1
	Dégradation de clôture	Acc.	1	2			1						1	
		Sous-total	35	21	8	11	7	11	8	5	6	8	15	5
		Total	67	31	11	23	18	23	15	16	31	28	21	7

Infr. contre la Sécurité de l'Etat

		2000	2013	2014	2015	2016	2017	2018	2019	2020	2021	2022	2023
Sûreté extérieure de l'Etat	Acc.				2								
	Sous-total				2								
	Total				2								

Infr. contre la sécurité publique

		2000	2013	2014	2015	2016	2017	2018	2019	2020	2021	2022	2023
Organisation criminelle	Acc.							1					
	Sous-total							1					
Association de malfaiteurs	Acc.		2	1	4	1	3	7	2				1
	Sous-total		2	1	4	1	3	7	2				1
Evasion de prisonniers	Evasion simple	Acc.		2									
	Non-respect surveillance électronique	Acc.		2	1		2			3	3	2	1
	Sous-total			4	1		2			3	3	2	1
Menaces	Menace d'attentat	Acc.	2							1			
	Verbales	Acc.	9	10	4	8	7	15	8	12	13	10	4
	Ecrites	Acc.	2	1	1	5	7	3	3	2	4	3	
	Par gestes, emblèmes	Acc.	2	3	2	3	2	2		2	3	6	1
	Alerte à la bombe	Acc.	1										
	Non spécifié	Acc.	2						2	1	1		
	Sous-total	20	16	14	7	16	16	20	13	18	21	19	5
	Total	20	18	19	12	17	21	28	15	21	24	21	7

Infr. contre l'autorité publique

		2000	2013	2014	2015	2016	2017	2018	2019	2020	2021	2022	2023
Violence c/ personnes investies autorité publique	Acc.							2					
	Sous-total							2					
Rébellion	Rébellion armée	Acc.			1								
	Rébellion non armée	Acc.		2	2	2	4	2		4	2	1	1
	Non spécifié	Acc.				1							
	Sous-total	1		2	3	3	4	2		4	2	1	1
Outrages	Acc.	1			1	1	2	2	1				
	Sous-total	1			1	1	2	2	1				
Autres infractions	Bris de scellés	Acc.		1		1							
	Sous-total	2		1		1							
	Total	4		3	4	5	6	6	1	4	2	1	1

Infr. contre la foi publique

			2000	2013	2014	2015	2016	2017	2018	2019	2020	2021	2022	2023
Faux en écritures	Faux en écritures	Acc.	4	4	2	5	3	1	5		2	4	3	
	Usage de faux en écrit. et écrit. falsifiées	Acc.	1		1		2						1	
		Sous-total	5	4	3	6	3	3	5		2	4	4	
Usurpation	De fonctions	Acc.				2							2	
	De costumes, de décorations, etc.	Acc.	1											
	De nom	Acc.	2	1	2		3	6		1	3	2	1	
		Sous-total	3	1	2		5	6		1	3	2	3	
Contrefaçon / falsification	Falsification	Acc.	1											
		Sous-total	1											
Fausses monnaies	Emission	Acc.				2					1			
	Non spécifié	Acc.			1									
	Autres	Acc.	1			1				1	1			
		Sous-total	1		1	3				1	2			
		Total	10	5	6	9	8	9	5	2	7	6	7	



Grobbendonk

Infraction Code pénal

Infr. contre la famille

	2000	2013	2014	2015	2016	2017	2018	2019	2020	2021	2022	2023
Abandon de famille Acc.		1										
Sous-total		1										
Refus du droit aux relations personnelles Acc.	9	19	6	7	8	3	4	12		16	1	1
Sous-total	9	19	6	7	8	3	4	12		16	1	1
Non-acquittement pension alimentaire Acc.	2	3	1		1	2	1	2	2	1		
Sous-total	2	3	1		1	2	1	2	2	1		
Total	11	23	7	7	9	5	5	14	2	17	1	1

Criminalité informatique

	2000	2013	2014	2015	2016	2017	2018	2019	2020	2021	2022	2023
Hacking Acc.			2			3	4	7	5	6		2
Sous-total			2			3	4	7	5	6		2
Faux en informatique Acc.						1	5	6	5	5	4	
Tent.					1		2	1				
Sous-total					1	1	7	7	5	5	4	
Fraude informatique Acc.		1	2	3	2	11	12	12	18	17	33	11
Tent.		1		1		1		1		1		
Sous-total		2	2	4	2	12	12	13	18	18	33	11
Sabotage Acc.				2			1					
Sous-total				2			1					
Total		2	4	6	3	16	24	27	28	29	37	13

Exercice illégal de l'autorité publique

	2000	2013	2014	2015	2016	2017	2018	2019	2020	2021	2022	2023
Corruption publique Acc.				1								
Sous-total				1								
Total				1								



Marchand de sommeil

		2000	2013	2014	2015	2016	2017	2018	2019	2020	2021	2022	2023
Avec circ. aggr.	Acc.											1	
	Sous-total											1	
	Total											1	

Traite des êtres humains

		2000	2013	2014	2015	2016	2017	2018	2019	2020	2021	2022	2023
Exploitation économique	Acc.			1									
	Sous-total			1									
	Total			1									

Autres infractions Code pénal

		2000	2013	2014	2015	2016	2017	2018	2019	2020	2021	2022	2023
	Acc.					1							
	Sous-total					1							
	Total					1							

Contravention Code pénal

		2000	2013	2014	2015	2016	2017	2018	2019	2020	2021	2022	2023
Injures (Contravention)	Acc.	3											
	Sous-total	3											
Autres contraventions CP	Acc.	14							1				1
	Sous-total	14							1				1
	Total	17							1				1

STATISTIQUES POLICIERES DE CRIMINALITE

LIEU DE PERPETRATION: COMMUNE

Grobbendonk

***ANNEXE II: DETAIL PAR CATEGORIE DE DELIT
LOIS SPECIALES***



Grobbendonk

Infraction Lois spéciales

Drogues

			2000	2013	2014	2015	2016	2017	2018	2019	2020	2021	2022	2023
Détention	Acc.	102	14	16	9	36	23	20	41	19	19	20	6	
	Sous-total	102	14	16	9	36	23	20	41	19	19	20	6	
Usage	Usage en groupe	Acc.	18											
	Usage individuel	Acc.	17											
	Faciliter l'usage	Acc.	1		1								1	
	Incitation à l'usage	Acc.							1					
	Désordre, scandale ou danger dans un espace public	Acc.				1	2							
	Sous-total	36		1	1	2			1				1	
Importation et exportation	Acc.	12	2	1	2	1	1	1					1	
	Sous-total	12	2	1	2	1	1	1					1	
Fabrication	Acc.	1	1	4	5	3	2	2	2	3	2	3		
	Sous-total	1	1	4	5	3	2	2	2	3	2	3		
Commerce	Acc.	17	2	5	2	7	9	6	8	6	5	4	1	
	Sous-total	17	2	5	2	7	9	6	8	6	5	4	1	
Autres	Acc.	7				2		1	1	1	3			
	Sous-total	7				2		1	1	1	3			
	Total	175	19	27	19	51	35	30	53	29	29	29	7	



Législation sur les étrangers

			2000	2013	2014	2015	2016	2017	2018	2019	2020	2021	2022	2023
Transmigration illégale	Mariages simulés/blancs sans récompense/contrainte	Acc.		1	3		2	2	1	2		1		
	Cohab. légale de complais. sans récompense/contr.	Acc.				2								
	Accès au territoire	Acc.	2	1				1	6	2	5		1	
	Séjour	Acc.	2	5	12	1	6	3	2	2	1	1	6	1
	Inscription au registre des étrangers	Acc.	2			2	2	4	3	7	1		3	
	Sous-total		6	7	15	5	10	10	12	13	7	2	10	1
Trafic d'êtres humains		Acc.							1	1	1			
	Sous-total								1	1	1			
Traite d'êtres humains		Acc.	2											
	Sous-total		2											
Autres		Acc.									2	1		
	Sous-total										2	1		
	Total		8	7	15	5	10	10	13	14	10	3	10	1



Environnement

			2000	2013	2014	2015	2016	2017	2018	2019	2020	2021	2022	2023
Déchets	Déchets par professionnel	Acc.		2	2				4				1	
	Déchets par particulier	Acc.		2	2	9	2	13	3	5	7	7	11	
	Déchets par personne indéterminée	Acc.	3											
	Déchets: permis/autorisation	Acc.							1					
	Non spécifié	Acc.	2											
	Sous-total		5	4	4	9	2	13	8	5	7	7	12	
Autres que déchets	Urbanisme	Acc.	16	3	1	7	9	6	3	4	3	5	1	1
	Permis d'environnement	Acc.		5	1	1	2	7	4			1		
	Bruit	Acc.	6	2	3	2	2				1	1		
	Pollution de l'eau	Acc.		2	1				1				1	
	Pollution de l'air	Acc.	1								2	1	1	
	Pollution du sol	Acc.				1								
	Non spécifié	Acc.											1	
	Autres nuisances en matière d'environnement	Acc.	14	2	1	2							1	
	Sous-total		37	14	7	13	13	13	8	4	6	8	5	1
Biodiversité / Faune et flore	Bien-être animal	Acc.	2	3			1	2	1	1	4	1		1
	Protection de la nature	Acc.	2					2	1			1		
	Permis / autorisation animaux	Acc.				1								
	Destruction d'animaux	Acc.		1	1	2	1			2				
	Sous-total		4	4	1	3	2	4	2	3	4	2		1
Non spécifié	Acc.	3												
	Sous-total		3											
	Total		49	22	12	25	17	30	18	12	17	17	17	2



Armes et explosifs

			2000	2013	2014	2015	2016	2017	2018	2019	2020	2021	2022	2023
Détention illégale	Arme à feu	Acc.		3	5	1	1	3	1	2	1		1	
	Arme blanche ou non à feu	Acc.		3	4	4	2	3	1	7	4	4	2	
	Munition	Acc.								2				
	Pièces/accessoires	Acc.					1							
	Non spécifié	Acc.	15											
	Sous-total		15	6	9	5	4	6	2	11	5	4	3	
Port / transport illégal	Arme à feu	Acc.			1		2	2					1	
	Arme blanche ou non à feu	Acc.				2	6	1	1	2	4	1	7	2
	Munition	Acc.									1			
	Pièces/accessoires	Acc.		1										
	Non spécifié	Acc.	2											
	Sous-total		2	1	1	2	8	3	1	2	5	1	8	2
Commerce illégal	Arme à feu	Acc.						1			1			
	Arme blanche ou non à feu	Acc.							1	1				
	Sous-total							1	1	1	1			
Explosifs		Acc.	2											
	Sous-total		2											
Autre	Non spécifié	Acc.	1											
	Sous-total		1											
	Total		20	7	10	7	12	10	4	14	11	5	11	2



Protection de la personne

			2000	2013	2014	2015	2016	2017	2018	2019	2020	2021	2022	2023
Discrimination	Racisme et xénophobie	Acc.		1			1	1			1			
	Autre discrimination	Acc.							1					
		Sous-total		1			1	1	1		1			
Droits d'auteur		Acc.	2											
		Sous-total	2											
Protection de la vie privée		Acc.	9		1	1	1	1						
		Sous-total	9		1	1	1	1						
Caméras de surveillance		Acc.					1						1	
		Sous-total					1						1	
Autres		Acc.	1										1	
		Sous-total	1										1	
			Total	12	1	1	1	3	2	1		1		2



Grobbendonk

Infraction Lois spéciales

Hormones et dopage

		2000	2013	2014	2015	2016	2017	2018	2019	2020	2021	2022	2023
Détention	Acc.			1	2		1	2	1		1		
	Sous-total:			1	2		1	2	1		1		
Usage	Acc.	1											
	Sous-total:	1											
	Total:	1		1	2		1	2	1		1		

Sécurité privée

		2000	2013	2014	2015	2016	2017	2018	2019	2020	2021	2022	2023
Entreprises de gardiennage / de sécurité	Acc.	2											
	Sous-total:	2											
	Total:	2											

Protection de la jeunesse

		2000	2013	2014	2015	2016	2017	2018	2019	2020	2021	2022	2023
Législation sur l'obligation scolaire	Acc.		1	1	1			1	1			2	
	Sous-total:		1	1	1			1	1			2	
Législation sur la protection de la jeunesse	Acc.		7	8	14	10	9	13	22	8	12	11	6
	Sous-total:		7	8	14	10	9	13	22	8	12	11	6
Non spécifié	Acc.										1		
	Sous-total:										1		
	Total:		8	9	15	10	9	14	23	8	13	13	6



Code pénal social

		2000	2013	2014	2015	2016	2017	2018	2019	2020	2021	2022	2023
Harcèlement au travail	Acc.				1		2	3					
	Sous-total:				1		2	3					
Travail illégal	Acc.	1	1	1									
	Sous-total:	1	1	1									
Fraude sociale aux cotisations (travail au noir)	Acc.			1		1	1	3		2			
	Sous-total:			1		1	1	3		2			
Documents sociaux	Acc.						1						
	Sous-total:						1						
Infr. contre foi publique en droit pénal social	Acc.		1		1			1					
	Sous-total:		1		1			1					
Escroquerie en droit pénal social	Acc.			1				1	1				
	Sous-total:			1				1	1				
Autres	Acc.		1										1
	Sous-total:		1										1
	Total:	1	3	1	4		3	6	4	1	2		1

Ivresse et alcool

		2000	2013	2014	2015	2016	2017	2018	2019	2020	2021	2022	2023
Ivresse publique	Acc.	3	2				2				1	2	2
	Sous-total:	3	2				2				1	2	2
	Total:	3	2				2				1	2	2

Législation sur les élections

		2000	2013	2014	2015	2016	2017	2018	2019	2020	2021	2022	2023
	Acc.	9											
	Sous-total:	9											
	Total:	9											



Registre de population

		2000	2013	2014	2015	2016	2017	2018	2019	2020	2021	2022	2023
	Acc.	35	21	17	19	31	32	37	20	11	15	17	4
	Tent.	1											
	Sous-total:	36	21	17	19	31	32	37	20	11	15	17	4
	Total:	36	21	17	19	31	32	37	20	11	15	17	4

Carte d'identité

		2000	2013	2014	2015	2016	2017	2018	2019	2020	2021	2022	2023
Pas en possession	Acc.	1											
	Sous-total:	1											
Endommagée	Acc.			1									
	Sous-total:			1									
Non spécifié	Acc.		1										
	Sous-total:		1										
Autres	Acc.				1	1							
	Sous-total:				1	1							
	Total:	1	1	1	1								

Santé publique

		2000	2013	2014	2015	2016	2017	2018	2019	2020	2021	2022	2023
Politique de la santé	Acc.									16	7		
	Sous-total:									16	7		
Législation médicaments	Acc.			1								1	
	Sous-total:			1								1	
Refus ou négligence respect mesures	Acc.									73	21		
	Sous-total:									73	21		
Autres	Acc.									7	2	2	
	Sous-total:									7	2	2	
	Total:			1						96	30	3	



Travail

		2000	2013	2014	2015	2016	2017	2018	2019	2020	2021	2022	2023
Règlement général protection du travail	Acc.										1		
	Sous-total:										1		
Commerce ambulant	Acc.		1	1	2							1	
	Sous-total:		1	1	2							1	
Fraude sociale aux cotisations (travail au noir)	Acc.						1						
	Sous-total:						1						
Autres	Acc.	2	1	1		1							
	Sous-total:	2	1	1		1							
	Total:	2	2	2		1	1				1	1	

Protection des revenus publics

		2000	2013	2014	2015	2016	2017	2018	2019	2020	2021	2022	2023
Taxe de circulation / TMC	Acc.			3	1								
	Sous-total:			3	1								
Fraude fiscale - impôts sur le revenu	Acc.					1							
	Sous-total:					1							
Non spécifié	Acc.					1							
	Sous-total:					1							
	Total:			3	1	2							

Législation économique

		2000	2013	2014	2015	2016	2017	2018	2019	2020	2021	2022	2023
Sociétés	Acc.									1			
	Sous-total:									1			
Contrefaçon de droits de propriété intellectuelle	Acc.				1								1
	Sous-total:				1								1
	Total:				1					1			1



Pratiques commerciales

		2000	2013	2014	2015	2016	2017	2018	2019	2020	2021	2022	2023
Pratiques du marché et protection du consommateur	Acc.	2											
	Sous-total:	2											
Registre de commerce	Acc.						1						
	Sous-total:						1						
	Total:	2					1						

Code pénal militaire et milice

		2000	2013	2014	2015	2016	2017	2018	2019	2020	2021	2022	2023
Désertion	Acc.			1	1			1		1			
	Sous-total:			1	1			1		1			
	Total:			1	1			1		1			

Autres lois spéciales

		2000	2013	2014	2015	2016	2017	2018	2019	2020	2021	2022	2023
Transport	Acc.						1			1		1	
	Sous-total:						1			1		1	
Infr. dans le secteur audiovisuel	Acc.	1											
	Sous-total:	1											
Dégradation involontaire câbles télécommunication	Acc.			4			4	2	1		1	4	
	Sous-total:			4			4	2	1		1	4	
Infractions Loi police chemins de fer	Acc.					9	1						
	Sous-total:					9	1						
Autres	Acc.	2			1	1							
	Sous-total:	2			1	1							
	Total:	3		4	1	10	6	2	1	1	1	5	

STATISTIQUES POLICIERES DE CRIMINALITE

LIEU DE PERPETRATION: COMMUNE

Grobbendonk

***ANNEXE III: DETAIL
FIGURES CRIMINELLES / PHENOMENES***



Grobbendonk

FC Vol moyen de transport

		2000	2013	2014	2015	2016	2017	2018	2019	2020	2021	2022	2023
Vol de voiture	Acc.	21	5	10	5	6	2	1	2	1	1		
	Tent.	4	1					1					
	Total	25	6	10	5	6	2	2	2	1	1		
Vol de moto	Acc.	1	1	1	2		2	4					
	Total	1	1	1	2		2	4					
Carjacking	Tent.	1											
	Total	1											
Homejacking	Acc.					1							
	Total					1							
Vol dans les garages	Acc.	2		3	2						1		
	Total	2		3	2						1		
Vol de vélomoteur	Acc.	4		3	4	1	6	9	1	1	4	4	1
	Total	4		3	4	1	6	9	1	1	4	4	1
Vol de vélo	Acc.	8	44	52	22	46	25	26	22	16	18	28	10
	Tent.					2	1	1				2	
	Total	8	44	52	22	48	26	27	22	16	18	30	10



FC Cambriolage

		2000	2013	2014	2015	2016	2017	2018	2019	2020	2021	2022	2023
Cambriolage dans habitation	Acc.	87	34	62	43	33	36	23	24	10	10	16	4
	Tent.	40	15	15	15	8	21	5	17	8	5	9	3
	Total	127	49	77	58	41	57	28	41	18	15	25	7
Cambriolage ds entreprise ou commerce	Acc.	34	12	14	11	16	14	6	6	2		2	
	Tent.	5	3	3	2	8	5	3	5	1	2	1	
	Total	39	15	17	13	24	19	9	11	3	2	3	
Cambriolage ds service public ou bâtiment administ	Acc.	5	6	2	1	4	3	2		2	2		
	Tent.	1	1	1		3	1			1			
	Total	6	7	3	1	7	4	2		3	2		
Vol au bélièr	Acc.	1											
	Total	1											
Cambriolage dans bâtiment (total)	Acc.	126	52	78	55	53	53	31	30	14	12	18	4
	Tent.	46	19	18	17	19	27	8	22	10	7	10	3
	Total	172	71	96	72	72	80	39	52	24	19	28	7

FC Vol autre

		2000	2013	2014	2015	2016	2017	2018	2019	2020	2021	2022	2023
Vol à main armée	Acc.	1			1	1					1		
	Tent.	1	1	1						1			
	Total	2	1	1	1	1				1	1		
Vol avec violence sans arme	Acc.	4	3	3	2	2	4	2	2	1	3	2	1
	Tent.		1						2			2	
	Total	4	4	3	2	2	4	2	4	1	3	4	1
Vol dans ou sur un véhicule	Acc.	35	21	28	13	11	15	10	9	11	8	12	
	Tent.	4	2	3	1	4	7					1	
	Total	39	23	31	14	15	22	10	9	11	8	13	
Vol d'armes et explosifs	Acc.	4	1	1		2	2	1	1				
	Total	4	1	1		2	2	1	1				



FC Vol autre

		2000	2013	2014	2015	2016	2017	2018	2019	2020	2021	2022	2023
Steaming	Tent.			1									
	Total			1									
Arrachage de sac à main	Acc.	1						1					
	Total	1						1					
Vol à l'arraché	Acc.	5				1	1	2	1				
	Tent.											1	
	Total	5				1	1	2	1			1	
Vol à la tire	Acc.		4	4	6	1	3	3	2	1	1	4	1
	Tent.							1					
	Total		4	4	6	1	3	4	2	1	1	4	1
Vol à l'étalage	Acc.	2	2	7	3	6	9	21	17	30	16	14	3
	Tent.		1						1				
	Total	2	3	7	3	6	9	21	18	30	16	14	3
Vol par ruse	Acc.				1		1	1		1		1	
	Tent.	1							1	1			
	Total	1			1		1	1	1	2		1	
Vol de métaux	Acc.	1	5		2	5		2	1	2	1	1	
	Total	1	5		2	5		2	1	2	1	1	
Vol sur les chantiers	Acc.	2	4	2	3	3	1	1		1	1	3	
	Tent.	1		1									
	Total	3	4	3	3	3	1	1		1	1	3	
Home-invasion	Acc.					1						1	
	Total					1						1	
Vol d'animaux	Acc.	2		2	1	1	2	3	1			1	
	Total	2		2	1	1	2	3	1			1	



FC Vol autre

		2000	2013	2014	2015	2016	2017	2018	2019	2020	2021	2022	2023
Vol de cargaison	Acc.		1	1					2			1	
	Tent.								1				
	Total		1	1					3			1	

Criminalité ICT

		2000	2013	2014	2015	2016	2017	2018	2019	2020	2021	2022	2023
Fraude de cartes de paiements	Acc.		1			1	4	2	2			1	1
	Tent.												
	Total		1			1	4	2	2			1	1
Phishing	Acc.							1					
	Tent.												
	Total							1					
Skimming	Acc.						1						
	Tent.												
	Total						1						

FC Autre

		2000	2013	2014	2015	2016	2017	2018	2019	2020	2021	2022	2023
Violence contre les métiers d'intérêt général	Acc.		1					4	1				
	Tent.							1					
	Total		1					5	1				
Viol collectif	Acc.								1				
	Tent.												
	Total								1				
Graffiti	Acc.					1							
	Tent.												
	Total					1							
Dégradation de voiture	Acc.	4	10	4	8	2	11	3	3	4	6	7	3
	Tent.												
	Total	4	10	4	8	2	11	3	3	4	6	7	3
Rixe au couteau	Acc.				1		1		2	1	1	1	
	Tent.											1	
	Total				1		1		2	1	1	2	



PH Violence intrafamiliale (VIF)

		2000	2013	2014	2015	2016	2017	2018	2019	2020	2021	2022	2023
VIF: physique, dans le couple	Acc.	1	10	3	9	14	11	11	8	15	10	11	3
	Total	1	10	3	9	14	11	11	8	15	10	11	3
VIF: physique, envers des descendants	Acc.		2					5		2	2	5	
	Total		2					5		2	2	5	
VIF: physique, envers d'autres membres	Acc.	3		2	7	3	1	2	5	2	5	5	1
	Tent.			1									
	Total	3		3	7	3	1	2	5	2	5	5	1
VIF: sexuelle, dans le couple	Acc.		1										
	Total		1										
VIF: sexuelle, envers des descendants	Acc.	1	2	3	2			1					
	Total	1	2	3	2			1					
VIF: psychique, dans le couple	Acc.	10	20	8	8	8	5	4	13	2	20	3	1
	Total	10	20	8	8	8	5	4	13	2	20	3	1
VIF: psychique, envers des descendants	Acc.											2	
	Total											2	
VIF: psychique, envers d'autres membres	Acc.				1			1		1		3	
	Total				1			1		1		3	
VIF: économique, dans le couple	Acc.		1				2	2		1		1	
	Total		1				2	2		1		1	
VIF: économique, envers d'autres membres	Acc.	3	3	2		1	2	1	2	2	1	1	1
	Total	3	3	2		1	2	1	2	2	1	1	1



PH Hormones et dopage

	2000	2013	2014	2015	2016	2017	2018	2019	2020	2021	2022	2023
Dopage humain Acc.			1	2		1	2	1		1		
Total			1	2		1	2	1		1		
Engraissement illégal Acc.	1											
Total	1											

PH Drogues

	2000	2013	2014	2015	2016	2017	2018	2019	2020	2021	2022	2023
Vente de cocaïne Acc.			1	1	2	2		2	2		1	
Total			1	1	2	2		2	2		1	
Production de drogues synthétiques Acc.			1	2	1				1			
Total			1	2	1				1			
Import-export de drogues synthétiques Acc.											1	
Total											1	
Vente de drogues synthétiques Acc.		1	3	1	2	2		1	2	2	3	1
Total		1	3	1	2	2		1	2	2	3	1
Production de cannabis (culture) Acc.			2	2	1	1	1	2	2	1		
Total			2	2	1	1	1	2	2	1		

PH Trafic d'armes

	2000	2013	2014	2015	2016	2017	2018	2019	2020	2021	2022	2023
Commerce et production d'arme à feu et mun. Acc.						1			1			
Total						1			1			
Commerce et production d'arme non à feu Acc.							1	1				
Total							1	1				



PH Traite des êtres humains

		2000	2013	2014	2015	2016	2017	2018	2019	2020	2021	2022	2023
TEH - exploitation économique	Acc.			1									
	Total			1									
TEH - exploitation sexuelle	Acc.	3	1			1							
	Total	3	1			1							

PH Violence dans l'espace public

		2000	2013	2014	2015	2016	2017	2018	2019	2020	2021	2022	2023
Violence physique (transport public)	Acc.		1						1				
	Total		1						1				
Violence physique (voie publique)	Acc.	2	9	5	8	7	10	7	5	6	5	6	2
	Tent.			1			1					2	
	Total	2	9	6	8	7	11	7	5	6	5	8	2
Violence physique (autre endroit public)	Acc.	1					2	1	1	1	2	3	1
	Total	1					2	1	1	1	2	3	1
Violence physique (endroit accessible au public)	Acc.	4	12	6	12	10	7	5	9	7	5	9	3
	Tent.						1	1					
	Total	4	12	6	12	10	8	6	9	7	5	9	3
Violence sexuelle (transport public)	Acc.										1		
	Total										1		
Violence sexuelle (voie publique)	Acc.			1			1		1	1		1	
	Tent.			1									
	Total			2			1		1	1		1	
Violence sexuelle (endroit accessible au public)	Acc.						2				2	3	1
	Total						2				2	3	1
Violence psychique (transport public)	Acc.								1			1	
	Total								1			1	
Violence psychique (voie publique)	Acc.	2	7	4	6	4	3	6	2	5	6	11	
	Total	2	7	4	6	4	3	6	2	5	6	11	



PH Violence dans l'espace public

		2000	2013	2014	2015	2016	2017	2018	2019	2020	2021	2022	2023
Violence psychique (autre endroit public)	Acc.	1			2	1		1		1	2	1	1
	Total	1			2	1		1		1	2	1	1
Violence psychique (endroit accessible au public)	Acc.	9	7	4	8	2	8		3	4	8	4	2
	Total	9	7	4	8	2	8		3	4	8	4	2
Vol à main armée (voie publique)	Tent.	1											
	Total	1											
Vol à main armée (endroit accessible au public)	Acc.				1								
	Tent.		1	1						1			
	Total		1	1	1					1			
Vol avec violence sans arme (voie publique)	Acc.	1	2				1	1			1		
	Tent.											1	
	Total	1	2				1	1			1	1	
Vol avec violence sans arme (autre endroit public)	Acc.						1						
	Total						1						
Vol avec violence sans arme (endr. acces. au pub.)	Acc.	3	1	2	1	2	1		1	1			
	Tent.		1						1				
	Total	3	2	2	1	2	1		2	1			

PH Autre

		2000	2013	2014	2015	2016	2017	2018	2019	2020	2021	2022	2023
Faux policiers	Acc.					1							
	Total					1							
Cyberharcèlement	Acc.	3		3	1		4	2	1		2	2	1
	Total	3		3	1		4	2	1		2	2	1
Fraude à l'identité	Acc.	2	1	2	2	3	6	1	1	3	2	3	
	Total	2	1	2	2	3	6	1	1	3	2	3	



STATISTIQUES POLICIERES DE CRIMINALITE

LIEU DE PERPETRATION: COMMUNE

Grobbendonk

***ANNEXE IV: FAITS ENREGISTRES
NON CRIMINELS***



Grobbendonk

Faits non criminels

Maladies / Décès / Disparition

	2000	2013	2014	2015	2016	2017	2018	2019	2020	2021	2022	2023
Suicide	4	4	1	1	3	1	3	5	4	1	1	
Personne malade	3	3	1	2	4	2	1	3		7	11	2
Décès suspect				2	3	3	1	1	6	1	4	1
Décès naturel		1	1	1	1				2	1	1	
Disparition (personne disparue)	1	2	1	4	1	3	3	5	2	2	2	2
Accident (sauf roulage)	1	2	3	1	2	2	2	1		4	1	
Autres	1								1			
Total	10	12	7	11	14	11	10	15	15	16	20	5

Appels

	2000	2013	2014	2015	2016	2017	2018	2019	2020	2021	2022	2023
Alarme	18										1	
Appels	2		2		1	1						
Total	20		2		1	1					1	

Problèmes sociaux

	2000	2013	2014	2015	2016	2017	2018	2019	2020	2021	2022	2023
Différends familiaux	12	2	4	1	2	5	6	3	7	3	13	2
Différend (pas de coups)	5	4	1	1	1		1					
Affaire civile	4	1					2	1				
Protection de la jeunesse	2	1	2	1		3	6			3	2	
Autres	2		2	1	2	1					1	
Total	25	8	9	4	5	9	15	4	7	6	16	2



Catastrophes

	2000	2013	2014	2015	2016	2017	2018	2019	2020	2021	2022	2023
Fuite de gaz									1			
Dégâts tempête									1		1	
Dégâts eau											1	
Total									2		2	

Ordre public

	2000	2013	2014	2015	2016	2017	2018	2019	2020	2021	2022	2023
Troubles							1					
Total							1					

Agissements suspects

	2000	2013	2014	2015	2016	2017	2018	2019	2020	2021	2022	2023
	7	2	4	3	2	3	1	1	1	2	1	
Total	7	2	4	3	2	3	1	1	1	2	1	

Objets trouvés

	2000	2013	2014	2015	2016	2017	2018	2019	2020	2021	2022	2023
	6							1			1	
Total	6							1			1	

Objets perdus

	2000	2013	2014	2015	2016	2017	2018	2019	2020	2021	2022	2023
	13	187	192	205	242	192	204	144	170	175	205	38
Total	13	187	192	205	242	192	204	144	170	175	205	38



Autres non-infractions

	2000	2013	2014	2015	2016	2017	2018	2019	2020	2021	2022	2023
Ordonnance de capture										1		
Réhabilitation											1	
Non-respect des conditions		1		1	1	1	2		2		3	
Procès-verbal d'information	40	10	8	4	13	19	6	9	13	12	11	1
Notification		8	19	22	16	8	12	6	7	6	5	2
Dégradation involontaire câbles (non-télécom)		2	1		2	1	1		1		1	
Demande signalement surveillance électronique										1	5	3
Fonction de contrôle armes	1			1				1			2	1
Autres non infractions	3											
Total	44	21	28	28	32	29	21	16	23	20	28	7