

STATISTIQUES POLICIERES DE CRIMINALITE

LIEU DE PERPETRATION: COMMUNE

Geel

2000 - Trimestre 1 2023

Police fédérale - DGRIDRIIBIPOL

STATISTIQUES POLICIERES DE CRIMINALITE

LIEU DE PERPETRATION: COMMUNE

Geel

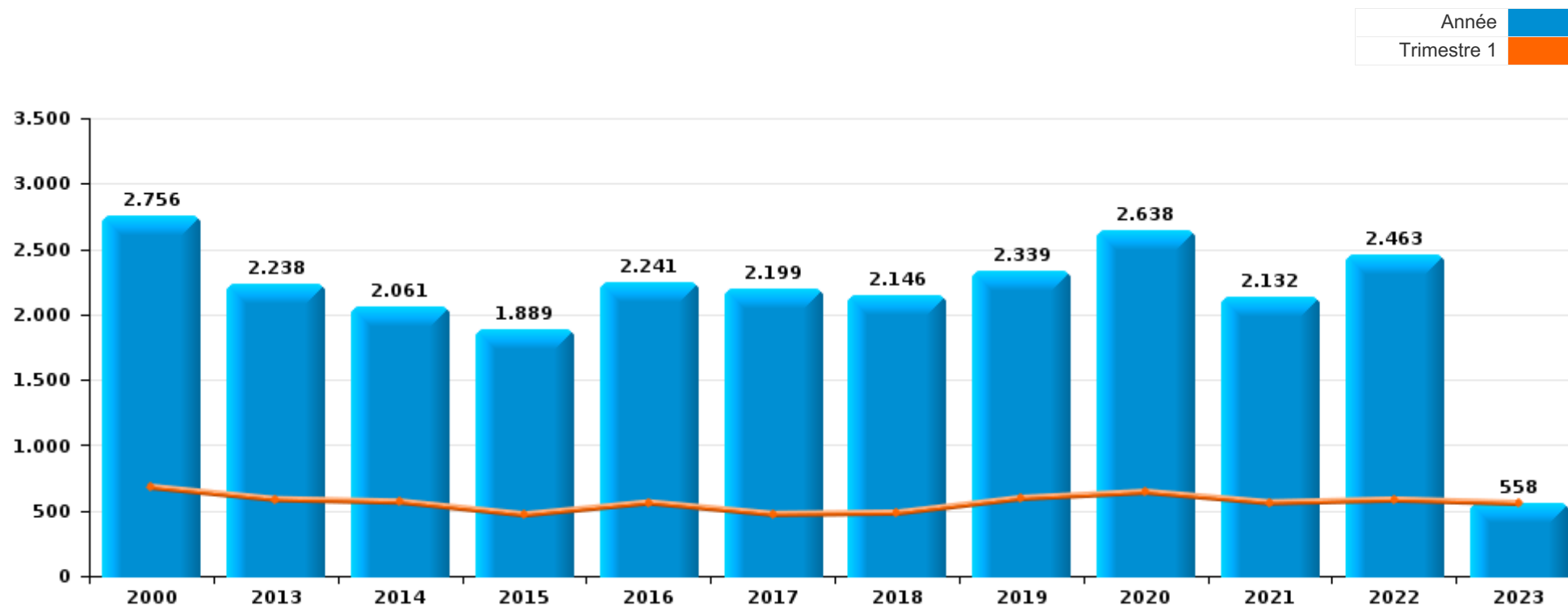
PARTIE I : INFRACTIONS JUDICIAIRES

CRIMINALITE ENREGISTREE COMMISE AU NIVEAU DE LA COMMUNE



Geel

	2000	2013	2014	2015	2016	2017	2018	2019	2020	2021	2022	2023
Nombre total des délits	2.756	2.238	2.061	1.889	2.241	2.199	2.146	2.339	2.638	2.132	2.463	558



FPF/DGR/DRI/BIPOL - Statistiques policières de criminalité (date de clôture: 22/09/2023)

Les données pour les années 2001 jusqu'à 2012 ne sont plus publiées mais restent disponibles sur demande auprès du service BIPOL.

Les données pour 2023 ne concernent que le 1er trimestre.



Geel

	2000	2013	2014	2015	2016	2017	2018	2019	2020	2021	2022	2023
Vol et extorsion	1.487	1.177	1.185	995	947	820	805	720	446	461	613	158
Drogues	276	142	175	186	358	376	304	234	216	111	242	14
Dégradation de la propriété	332	98	41	59	167	156	162	188	134	213	189	34
Infr. contre l'intégrité physique	141	129	128	112	155	160	137	169	139	135	198	41
Fraude	90	108	81	93	85	183	117	193	199	170	159	37
Législation sur les étrangers	16	42	82	45	53	36	47	103	182	172	200	35
Criminalité informatique		25	12	15	21	43	76	104	180	152	221	44
Registre de population	19	101	41	92	87	120	159	125	34	38	39	12
Infr. contre autres valeurs morales et sentiments	35	90	71	38	64	45	56	75	104	115	105	29
Santé publique	1			1	1				630	162	6	1
Infr. contre la sécurité publique	71	67	63	66	51	44	44	59	70	84	106	30
Infr. contre les mœurs	34	50	30	34	53	46	59	57	61	47	57	9
Protection de la jeunesse	5	32	26	37	46	32	46	48	41	59	69	11
Infr. contre la foi publique	33	29	21	25	25	32	20	50	36	40	25	12
Environnement	63	16	15	7	27	33	22	71	26	34	21	5
Armes et explosifs	12	30	30	37	26	14	18	25	35	29	25	10
Infr. contre la famille	42	45	19	11	17	4	23	25	24	18	34	18
Autres lois spéciales	14	2	5	8	13	9	7	11	29	14	67	21
Infr. contre l'autorité publique	9	13	13	10	11	11	10	21	20	26	31	12
Code pénal social		7	3	2	7	5	10	20	10	8	8	
Ivresse et alcool	11	10	3	1	2	2	2	9	2	9	15	13
Protection de la personne	18	3	1	1	4	2	5	10	3	8	9	1
Travail	3	1	5		8	10	3	1	3	4	1	1
Protection des revenus publics	8	1	3	2	2		6	6	1		3	4
Infr. contre la liberté individuelle	1	3	2	2	3	5	1	2	3	4	6	
Pratiques commerciales	12	1		2					5	7	2	1
Contravention Code pénal	19			1								
Hormones et dopage	2	1	4	1	1		3	1	2	2	1	
Carte d'identité	1	4			3	3	1	1	1	1	2	
Loi du football		7		3				2				3
Marchand de sommeil			1	1	2	3	1	3	1	1	2	
Législation économique		1			1	3		3		3	2	
Traite des êtres humains		1	1			1	1	2	1	2	2	1
Infr. relative au statut juridique de l'enfant	1	1		1						2	1	1
Infr. contre la Sécurité de l'Etat				1	1	1				1		
Exercice illégal de l'autorité publique											2	
Autres infractions Code pénal							1					
Code pénal militaire et milice		1										
Sécurité privée								1				
Sous-total	2.756	2.238	2.061	1.889	2.241	2.199	2.146	2.339	2.638	2.132	2.463	558
Contravention règlement policier local		252	363	303	345	331	294	333	252	247	193	37
Sous-total		252	363	303	345	331	294	333	252	247	193	37
Total	2.756	2.490	2.424	2.192	2.586	2.530	2.440	2.672	2.890	2.379	2.656	595

FPF/DGR/DRI/BIPOL - Statistiques policières de criminalité (date de clôture: 22/09/2023)

Les données pour les années 2001 jusqu'à 2012 ne sont plus publiées mais restent disponibles sur demande auprès du service BIPOL.

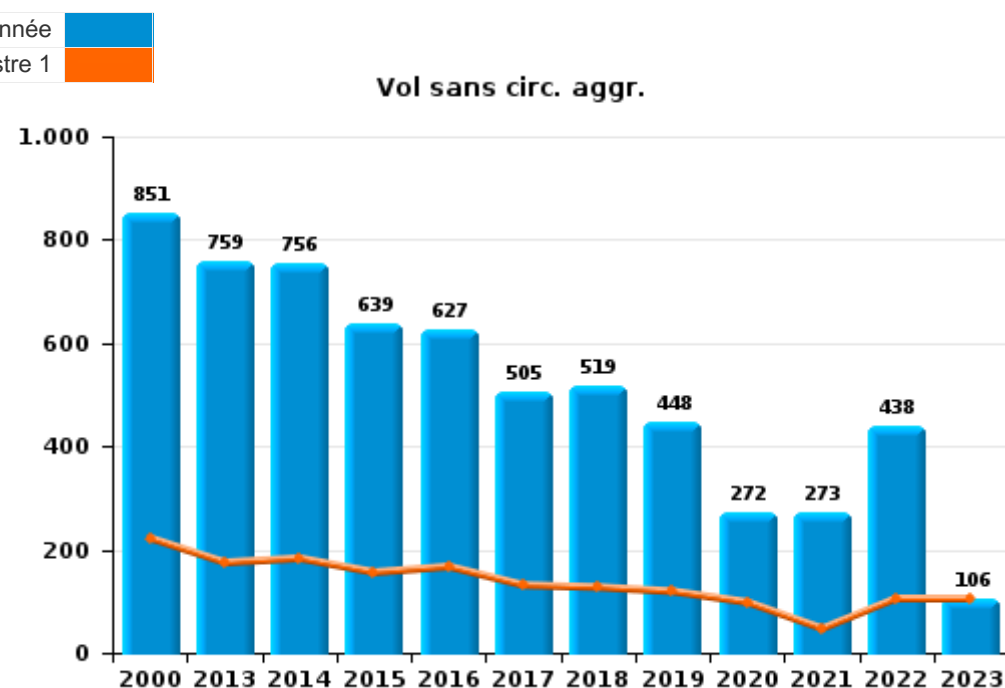
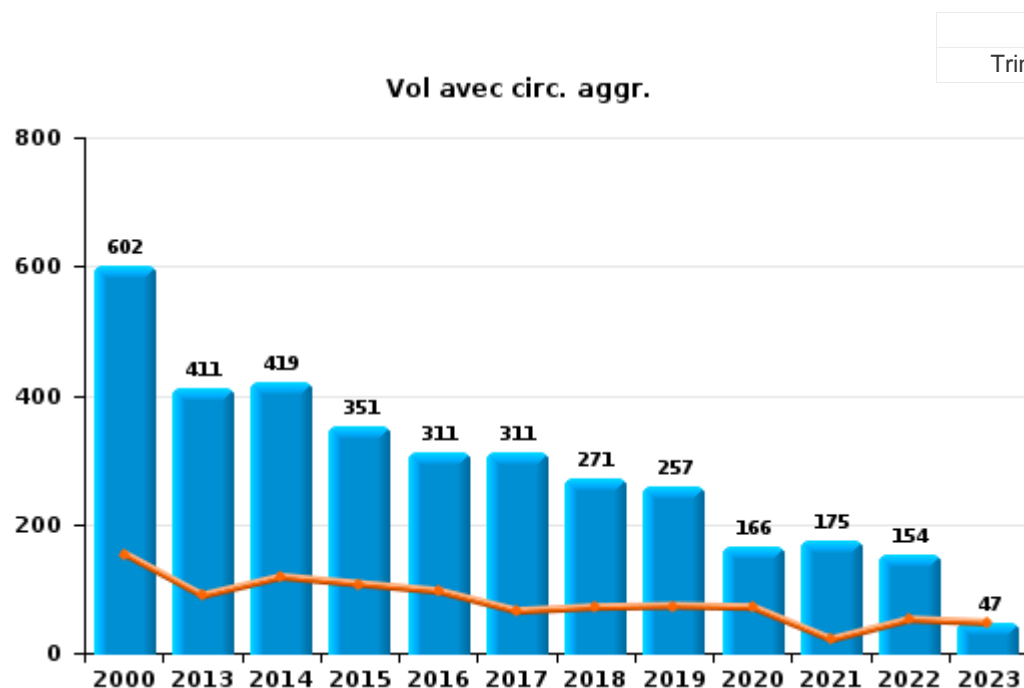
Les données pour 2023 ne concernent que le 1er trimestre.



I.1. Catégorie des infractions : Vol et extorsion (top 5 des infractions au niveau national 2022)

Geel

	2000	2013	2014	2015	2016	2017	2018	2019	2020	2021	2022	2023
Vol sans circ. agr.	851	759	756	639	627	505	519	448	272	273	438	106
Vol avec circ. agr.	602	411	419	351	311	311	271	257	166	175	154	47
Extorsion		2	7	3	2	2	11	11	8	13	19	4
Vol non spécifié	34	5	3	2	7	2	4	4			2	1
Total	1.487	1.177	1.185	995	947	820	805	720	446	461	613	158



FPF/DGR/DRI/BIPOL - Statistiques policières de criminalité (date de clôture: 22/09/2023)

Les données pour les années 2001 jusqu'à 2012 ne sont plus publiées mais restent disponibles sur demande auprès du service BIPOL.

Les données pour 2023 ne concernent que le 1er trimestre.



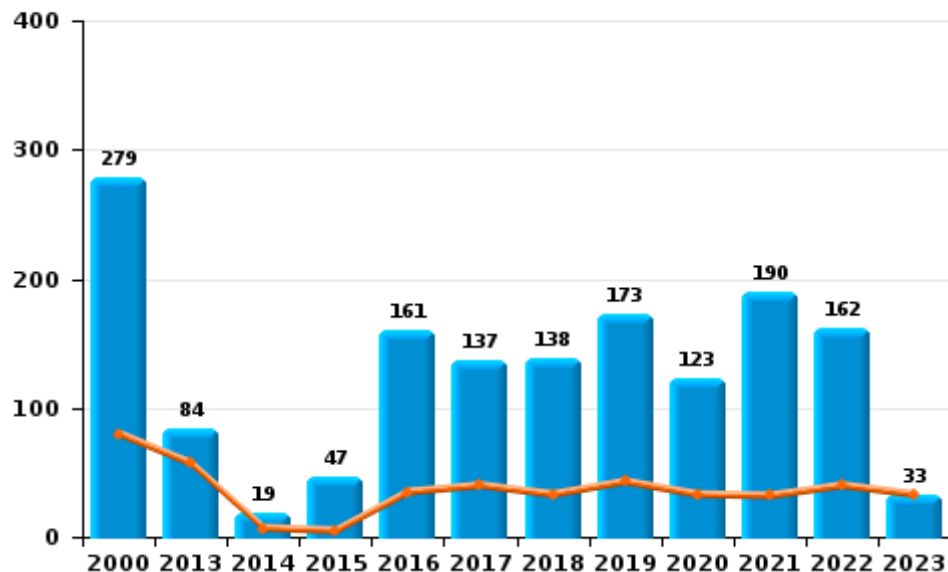
I.2. Catégorie des infractions : Dégradation de la propriété (top 5 des infractions au niveau national 2022)

Geel

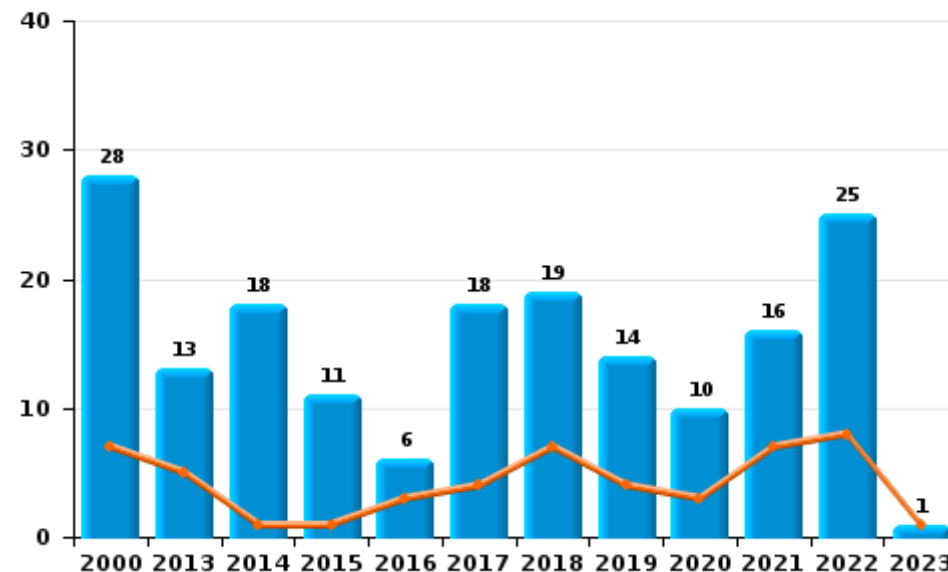
	2000	2013	2014	2015	2016	2017	2018	2019	2020	2021	2022	2023
Vandalisme	279	84	19	47	161	137	138	173	123	190	162	33
Incendie volontaire	11	9	13	9	4	4	5	9	4	8	15	1
Incendie involontaire	17	4	5	2	2	14	14	5	6	8	10	
Destruction, dénaturation, dégradation	25	1	4	1		1	5	1	1	7	1	
Destruction par explosion volontaire											1	
Total	332	98	41	59	167	156	162	188	134	213	189	34



Vandalisme



Incendie

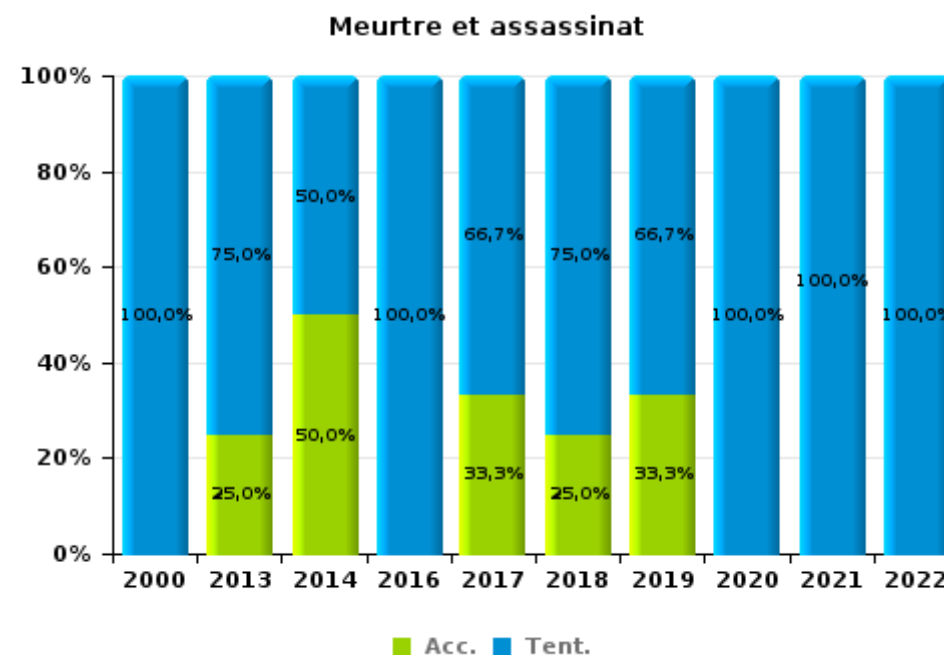
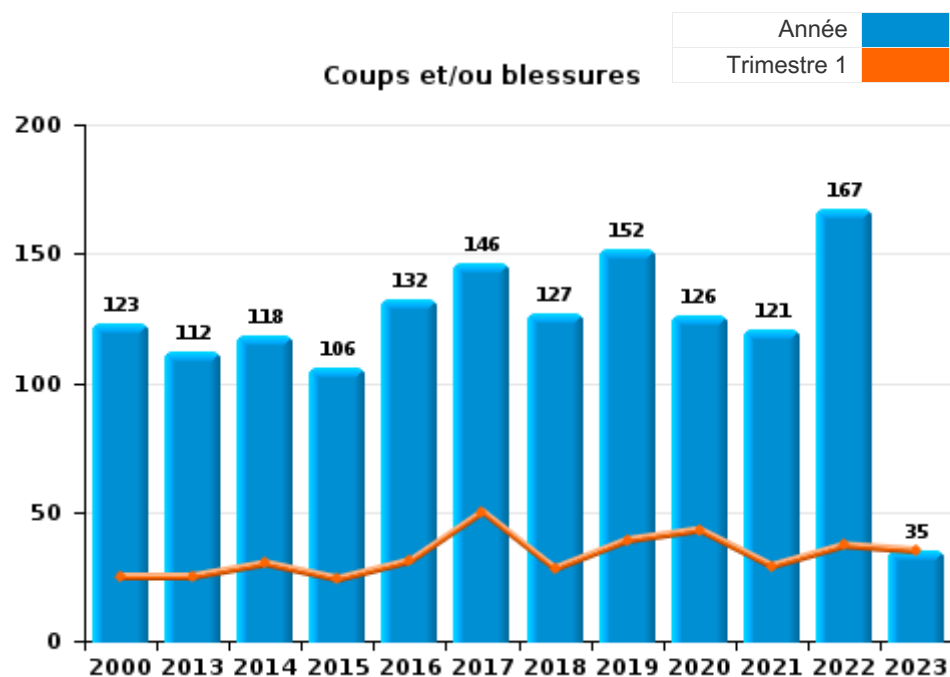




I.3. Catégorie des infractions : Infr. contre l'intégrité physique (top 5 des infractions au niveau national 2022)

Geel

	2000	2013	2014	2015	2016	2017	2018	2019	2020	2021	2022	2023
Coups et/ou blessures	123	112	118	106	132	146	127	152	126	121	167	35
Autres	16	13	8	6	20	11	6	14	10	10	28	6
Meurtre et assassinat	2	4	2		3	3	4	3	3	4	3	
Total	141	129	128	112	155	160	137	169	139	135	198	41





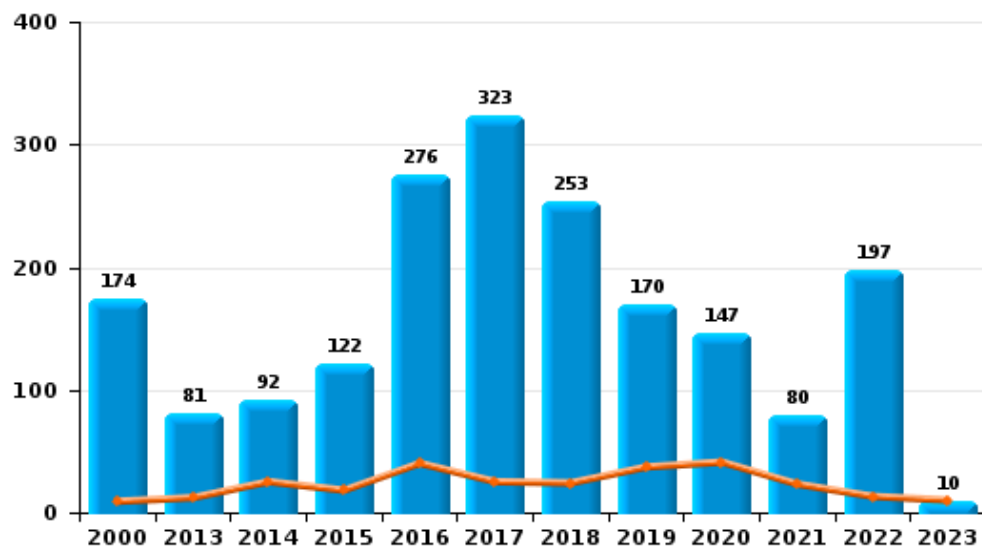
I.4. Catégorie des infractions : Drogues (top 5 des infractions au niveau national 2022)

Geel

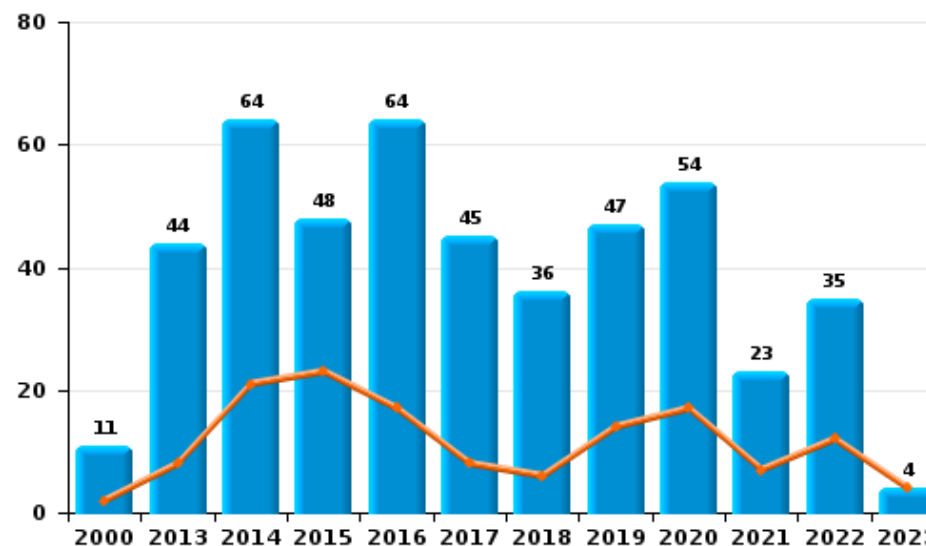
	2000	2013	2014	2015	2016	2017	2018	2019	2020	2021	2022	2023
Détention	174	81	92	122	276	323	253	170	147	80	197	10
Commerce	11	44	64	48	64	45	36	47	54	23	35	4
Fabrication	1	9	11	8	8	2	8	9	10	4	4	
Importation et exportation	50		2	6	6	4	2		1	1	1	
Usage	36	5	6	1	4	2	4	3	2	2	2	
Autres	4	3		1			1	5	2	1	3	
Total	276	142	175	186	358	376	304	234	216	111	242	14



Détention



Commerce





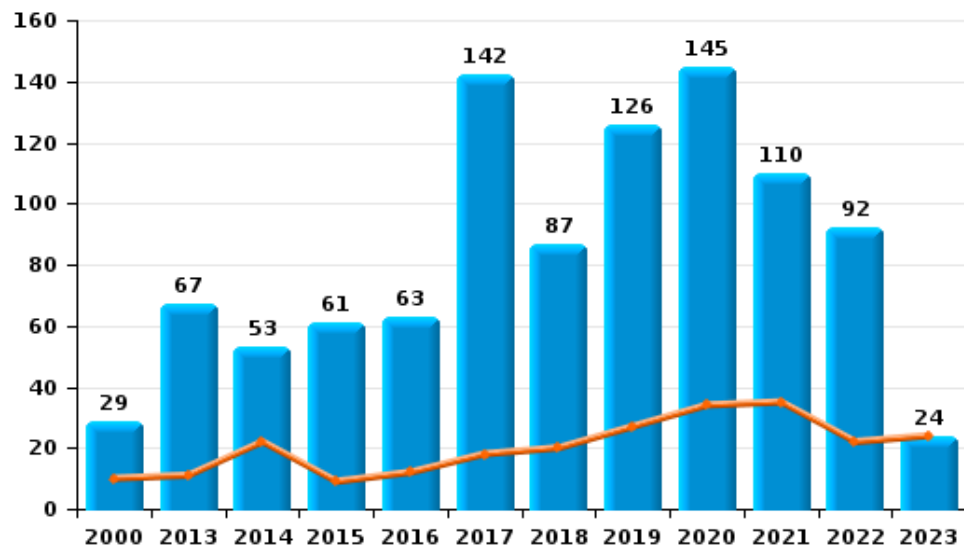
I.5. Catégorie des infractions : Fraude (top 5 des infractions au niveau national 2022)

Geel

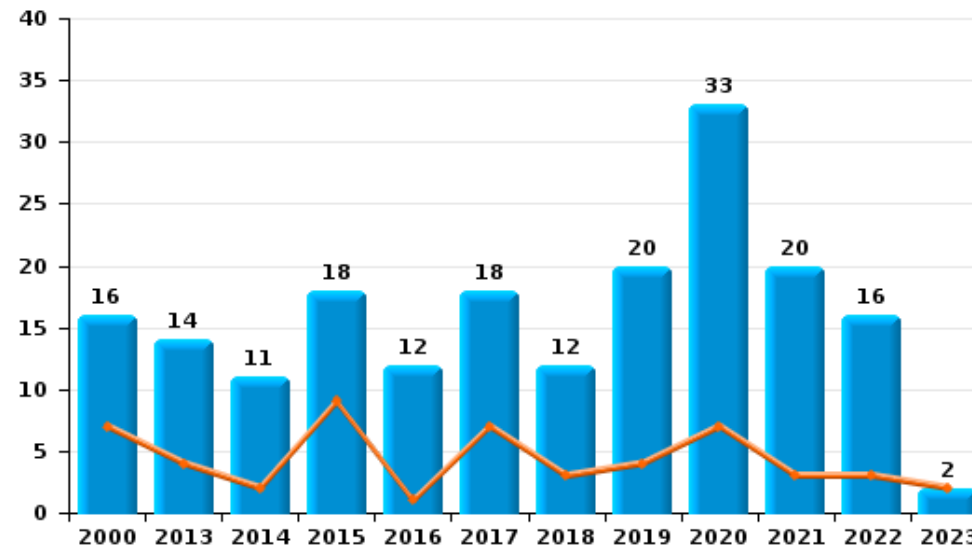
	2000	2013	2014	2015	2016	2017	2018	2019	2020	2021	2022	2023
Escroquerie	29	67	53	61	63	142	87	126	145	110	92	24
Abus de confiance et infr. apparentées	16	14	11	18	12	18	12	20	33	20	16	2
Fraudes: Autres	12	4				1	4	23	11	31	30	3
Détournement et destruction frauduleuse	12	8	4	8	6	6	4	5	4	3	6	2
Infr. liées à l'insolvabilité		6	5	3	1	8	4	9	2	3	12	5
Grivèlerie	8	6	6	1	2	6	4	8	2	2	1	1
Recel	13	3	2	2	1	2	2	2	2	1	2	
Total	90	108	81	93	85	183	117	193	199	170	159	37



Escroquerie



Abus de confiance et infr. apparentées



FPF/DGR/DRI/BIPOL - Statistiques policières de criminalité (date de clôture: 22/09/2023)

Les données pour les années 2001 jusqu'à 2012 ne sont plus publiées mais restent disponibles sur demande auprès du service BIPOL.

Les données pour 2023 ne concernent que le 1er trimestre.

STATISTIQUES POLICIERES DE CRIMINALITE

LIEU DE PERPETRATION: COMMUNE

Geel

PARTIE II : FIGURES CRIMINELLES / PHENOMENES



Geel

FC Vol moyen de transport

	2000	2013	2014	2015	2016	2017	2018	2019	2020	2021	2022	2023
Vol de voiture	74	18	17	16	15	4	5	11	8	4	6	2
Vol de moto	2	1	2	4	1	1	1	4		3		2
Carjacking	1						1		1	1		
Vol dans les garages	3	2	6	1	1			1	1			
Vol de vélomoteur	54	13	12	19	11	8	11	15	10	11	7	5
Vol de vélo	312	259	291	223	211	223	218	166	98	92	165	27

FC Cambriolage

	2000	2013	2014	2015	2016	2017	2018	2019	2020	2021	2022	2023
Cambriolage dans habitation	249	143	214	187	152	143	113	91	75	76	75	23
Cambriolage ds entreprise ou commerce	87	91	52	37	53	66	27	33	19	27	13	1
Cambriolage ds service public ou bâtiment administ	29	46	24	16	20	9	17	27	20	13	10	3
Vol au bélier	2	2	2	1		1	1	1				
Cambriolage dans bâtiment (total)	363	280	290	237	223	214	155	151	113	116	98	27



FC Vol autre

	2000	2013	2014	2015	2016	2017	2018	2019	2020	2021	2022	2023
Vol à main armée	21	4	5	2	2	9	6	3	3	6	4	1
Vol avec violence sans arme	19	17	21	14	14	12	21	18	14	19	26	5
Vol dans ou sur un véhicule	173	55	88	55	61	50	33	47	28	27	39	8
Vol d'armes et explosifs	10	5	5	4	5	3	3	2	1		1	
Steaming			1			3	2		1		3	
Arrachage de sac à main	3	3	1	1		1	1	1				
Vol à l'arraché	9	5	6	4	4	3	4	6	1	6	6	3
Vol à la tire	41	87	68	66	51	36	48	36	17	8	9	2
Vol à l'étalage	52	64	57	70	71	34	54	57	27	38	63	32
Vol par ruse	7	7	19	7	8	5	5	5	1	5	5	2
Vol de métaux	5	12	11	9	8	11	6	6	2	7	6	1
Vol sur les chantiers	13	27	24	34	14	7	10	14	7	4	4	2
Home-invasion			2	1		1	1			2	1	
Vol d'animaux		1	7	2	1	8	1	7	4	2	1	
Vol de cargaison			1	1	1		2		1	1		

Criminalité ICT

	2000	2013	2014	2015	2016	2017	2018	2019	2020	2021	2022	2023
Fraude de cartes de paiements	1	18	10	7	7	26	20	16	7	13	15	5
Phishing					1		15	34	84	77	99	25
Ransomware							2	2		2	2	
Shouldersurfing						2		1				2
Skimming		1		1	3	8	7	7	2	7	1	



FC Autre

	2000	2013	2014	2015	2016	2017	2018	2019	2020	2021	2022	2023
Violence contre les métiers d'intérêt général	2	1	8	5	6	5	9	10	5	13	19	2
Viol collectif		1			1		1		1	1	1	
Graffiti	1	2			4	9	1	3	6	5	8	
Dégradation de voiture	31	41	12	32	76	61	70	76	54	97	75	13
Rixe au couteau		1	2				6	1		2	2	1

PH Violence intrafamiliale (VIF)

	2000	2013	2014	2015	2016	2017	2018	2019	2020	2021	2022	2023
VIF: physique, dans le couple	16	30	32	24	43	42	41	47	40	31	31	13
VIF: physique, envers des descendants	1	2	6	9	8	9	8	10	6	6	5	1
VIF: physique, envers d'autres membres	11	6	2	7	4	11	5	5	12	11	11	2
VIF: sexuelle, envers des descendants	1	2		1			2	2	3	1		
VIF: psychique, dans le couple	30	43	21	15	18	11	29	27	25	26	34	20
VIF: psychique, envers des descendants						3		1	2	1	1	
VIF: psychique, envers d'autres membres		1						1		2	3	
VIF: économique, dans le couple		1	1	2	1	3	2	1			1	
VIF: économique, envers des descendants							1					
VIF: économique, envers d'autres membres	14	7	2	1	1	1	1	1	3	3	4	

PH Hormones et dopage

	2000	2013	2014	2015	2016	2017	2018	2019	2020	2021	2022	2023
Dopage humain		1	4	1	1		3	2	3	3	1	
Engraissement illégal	2						1		1			



PH Drogues

	2000	2013	2014	2015	2016	2017	2018	2019	2020	2021	2022	2023
Vente de cocaïne		2	9	7	9	11	8	12	11	1	7	1
Import-export de cocaïne				2	1					1		
Production de drogues synthétiques		2		1	1			1	2			
Import-export de drogues synthétiques					1	1						
Vente de drogues synthétiques		18	13	14	21	17	10	13	20	7	6	1
Production de cannabis (culture)		5	7	4	3	2	3	4	5	4	2	
Import-export de cannabis en grande quantité							1					
Vente-traffic d héroïne							1			1		

PH Trafic d'armes

	2000	2013	2014	2015	2016	2017	2018	2019	2020	2021	2022	2023
Commerce et production d'arme à feu et mun.		1	1	1		1	1			1		

PH Traite des êtres humains

	2000	2013	2014	2015	2016	2017	2018	2019	2020	2021	2022	2023
TEH - exploitation économique		1					1	2		1	1	1
TEH - exploitation sexuelle			1	1	4	7	2	2	9	1	1	



PH Violence dans l'espace public

	2000	2013	2014	2015	2016	2017	2018	2019	2020	2021	2022	2023
Violence physique (transport public)		1	2	1	5	4	2	4	2	2	7	1
Violence physique (voie publique)	31	19	37	31	36	32	31	46	24	42	58	12
Violence physique (autre endroit public)	1	6	3	6	7	5	6	7	2	4	7	2
Violence physique (endroit accessible au public)	44	44	26	25	32	44	24	33	29	23	49	13
Violence sexuelle (transport public)	1	2	2		2	1	1	1		1		1
Violence sexuelle (voie publique)	6	5	4	4	7	4	10	1	5	4	12	1
Violence sexuelle (autre endroit public)	2		2		3	1		3	4	3	1	1
Violence sexuelle (endroit accessible au public)	3	4	5	4	8	9	10	8	8	4	10	
Violence psychique (transport public)	2	3	1				1	1		5	1	1
Violence psychique (voie publique)	25	21	24	12	21	9	13	21	20	31	34	10
Violence psychique (autre endroit public)	5	12	3	1	2	1	5	3	7	5	2	2
Violence psychique (endroit accessible au public)	15	19	10	17	24	14	12	17	20	19	39	11
Vol à main armée (transport public)	1						1		1			
Vol à main armée (voie publique)	3	1	2	1		4	1	1	1	1	2	
Vol à main armée (autre endroit public)						1				1		
Vol à main armée (endroit accessible au public)	2	3	1			2	2	1			1	
Vol avec violence sans arme (transport public)							1				2	
Vol avec violence sans arme (voie publique)	8	8	10	7	6	5	6	7	3	6	5	2
Vol avec violence sans arme (autre endroit public)			1	1				2	2	1	1	
Vol avec violence sans arme (endr. acces. au pub.)	7	7	4	2	4	5	1	3	3	2	2	

PH Autre

	2000	2013	2014	2015	2016	2017	2018	2019	2020	2021	2022	2023
Faux policiers					1							
Terrorisme, extrémisme et radicalisme				2	1	1	1	2				
Cyberharcèlement	9	2	21	12	8	11	18	15	25	19	42	13
Fraude à l'identité	1	5	8	7	9	14	18	28	28	21	12	8

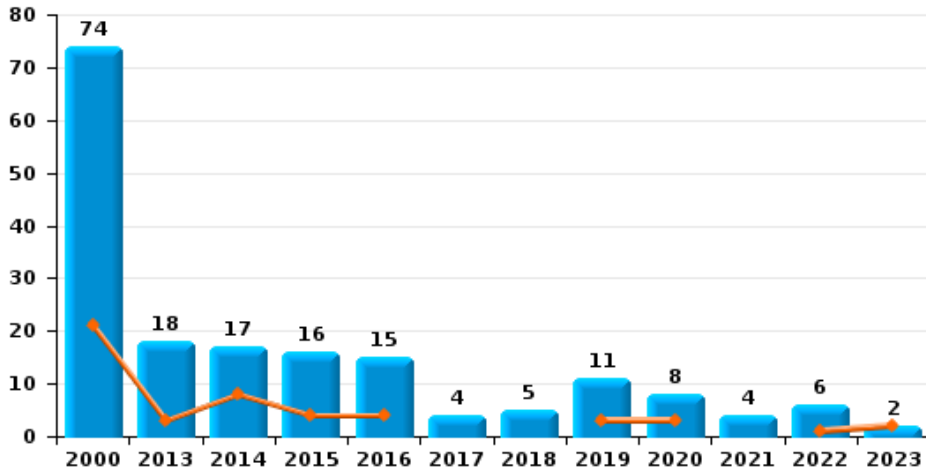




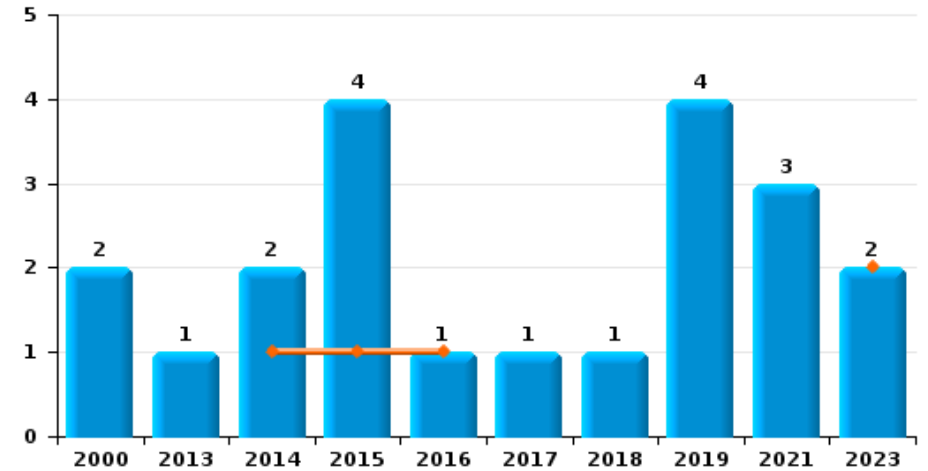
Geel

Année	■
Trimestre 1	■

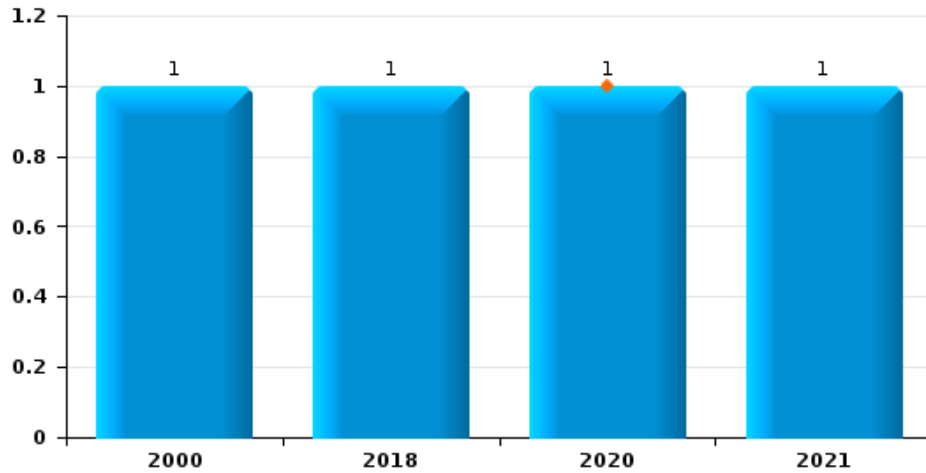
Vol de voiture



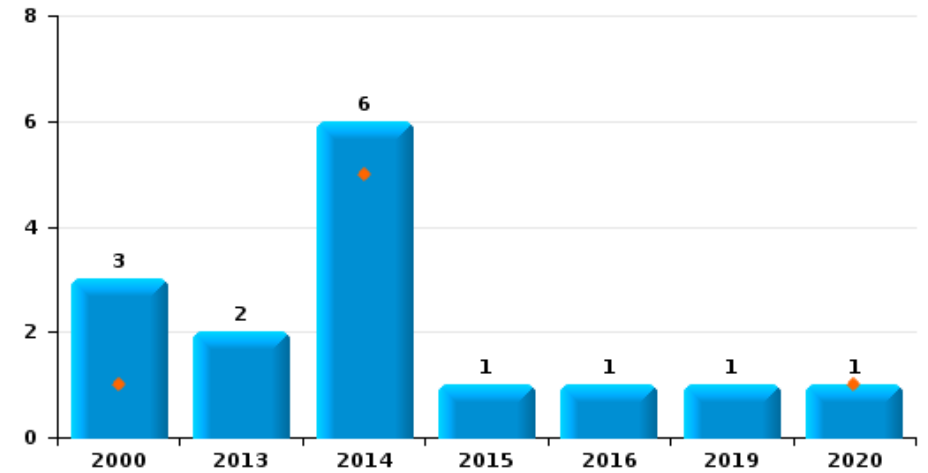
Vol de moto



Carjacking



Vol dans les garages

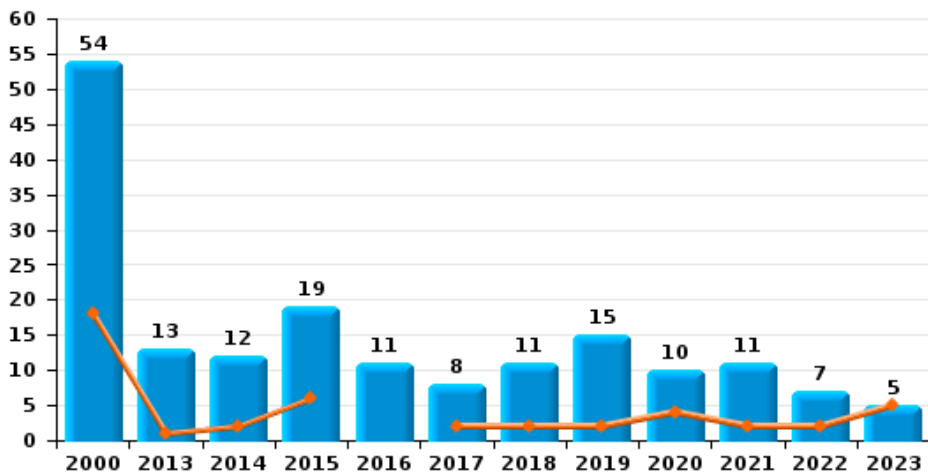




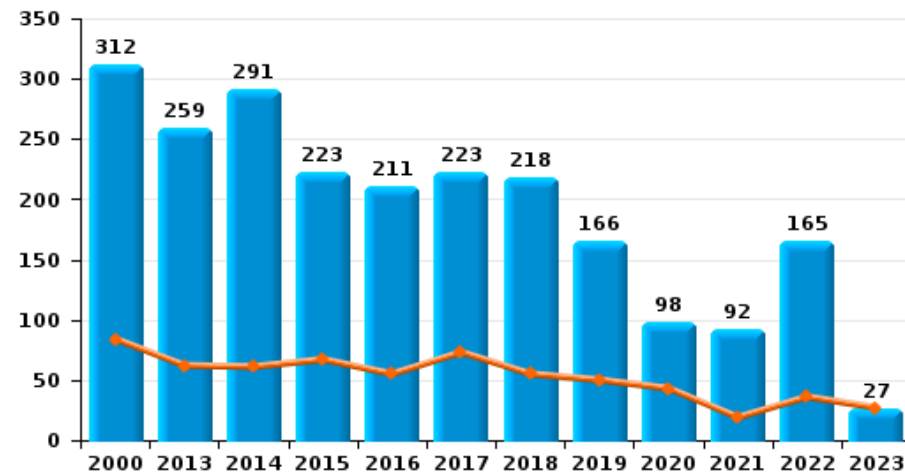
Geel

Année	■
Trimestre 1	■

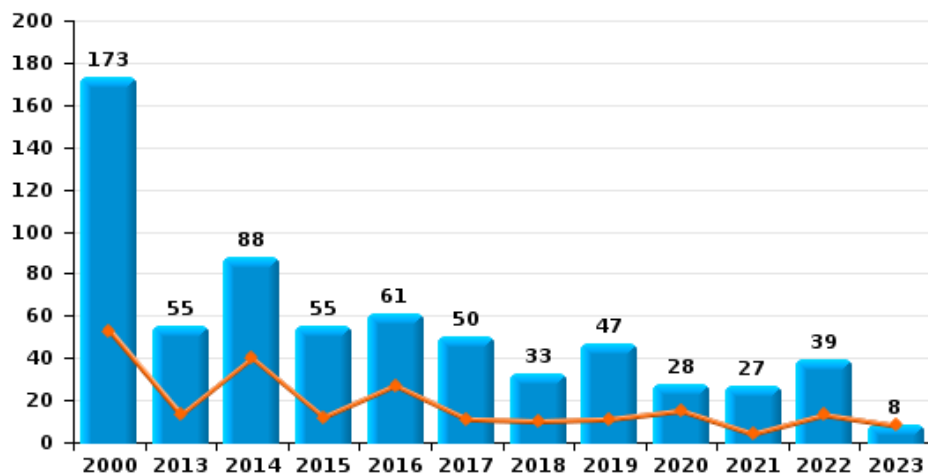
Vol de vélomoteur



Vol de vélo



Vol dans ou sur un véhicule

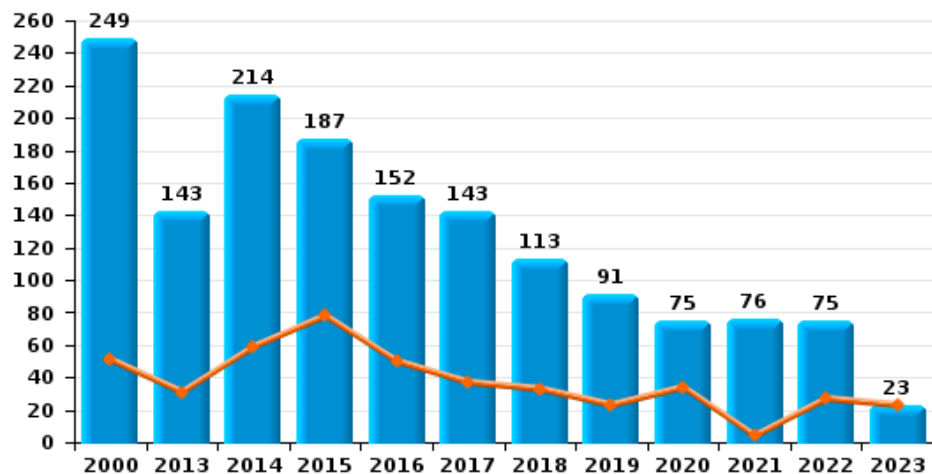




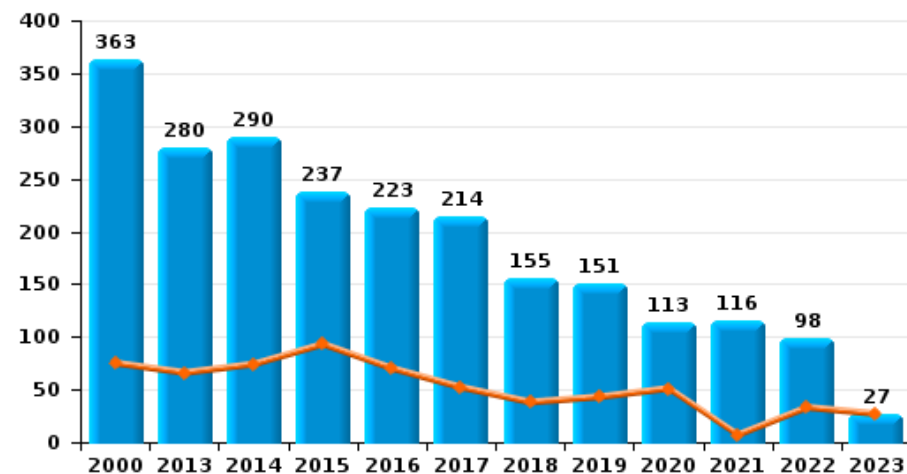
Geel

Année ■
Trimestre 1 ■

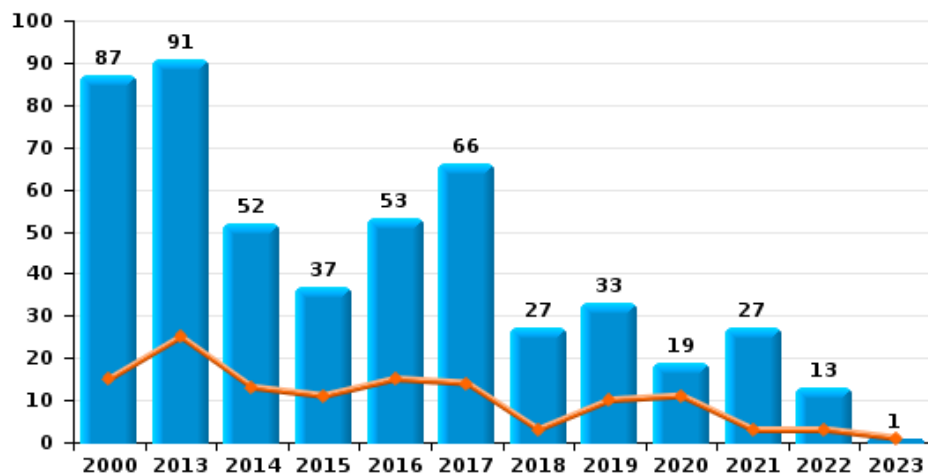
Cambriolage dans habitation



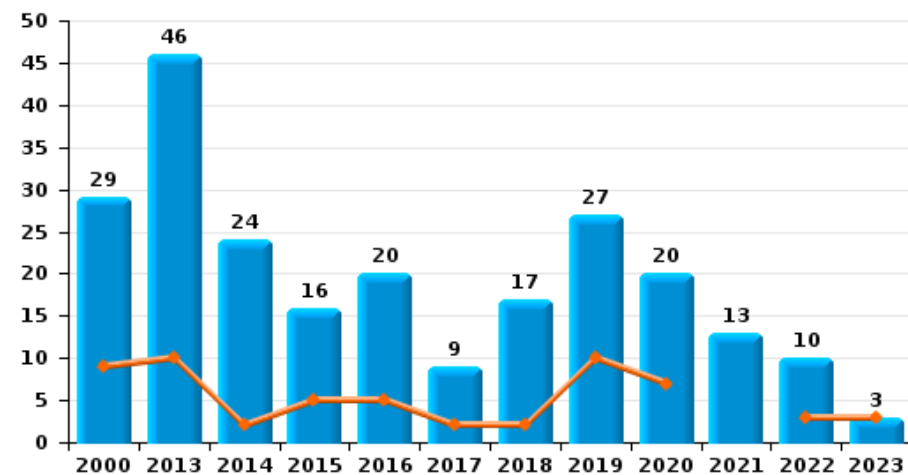
Cambriolage dans bâtiment (total)



Cambriolage ds entreprise ou commerce

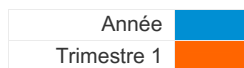


Cambriolage ds service public ou bâtiment administratif

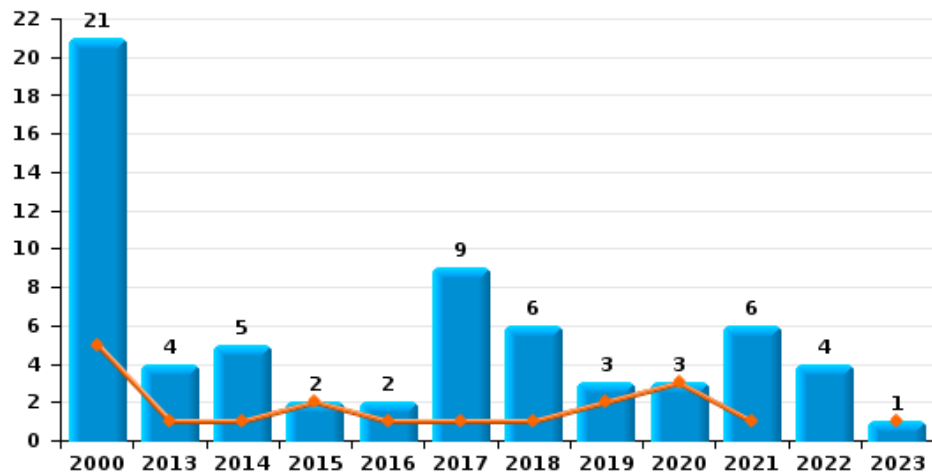




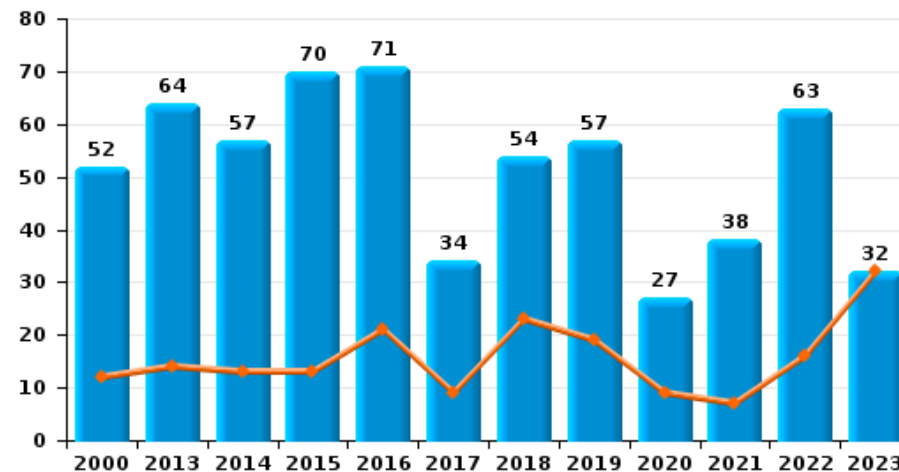
Geel



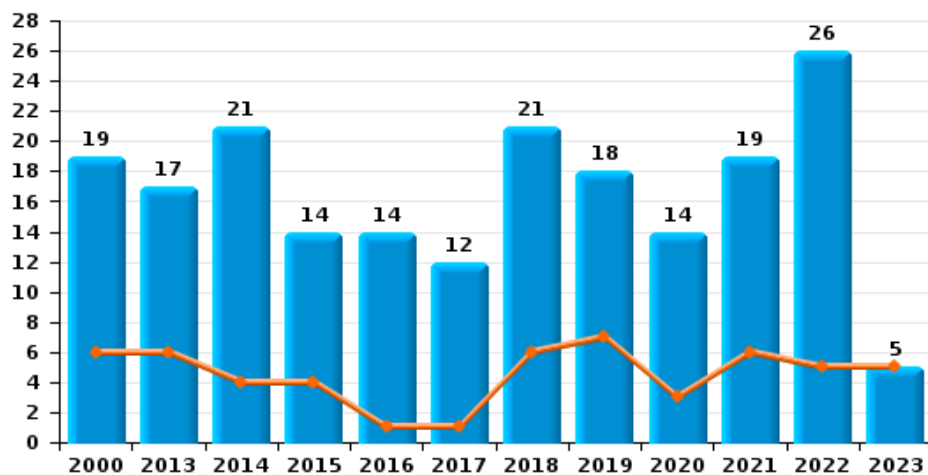
Vol à main armée



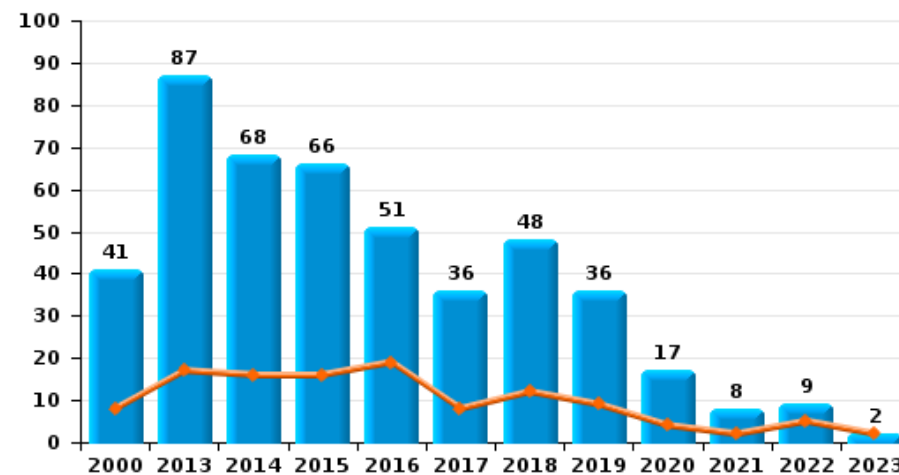
Vol à l'étalage



Vol avec violence sans arme

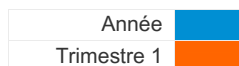


Vol à la tire

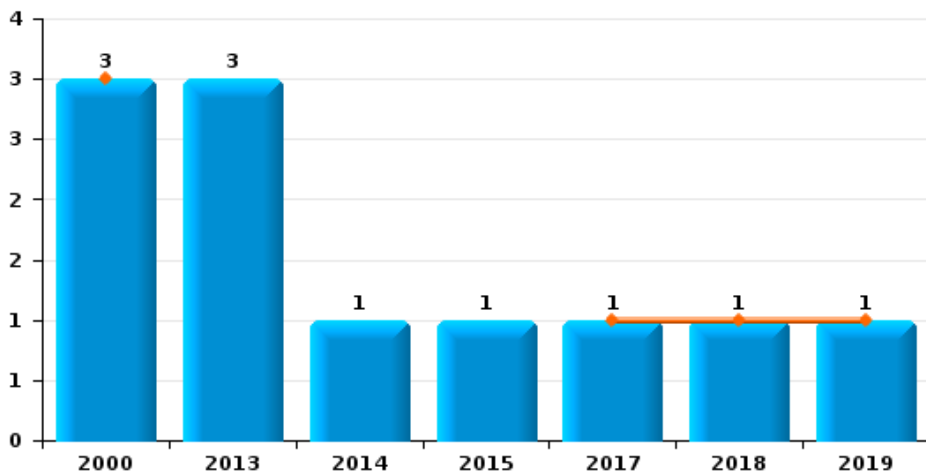




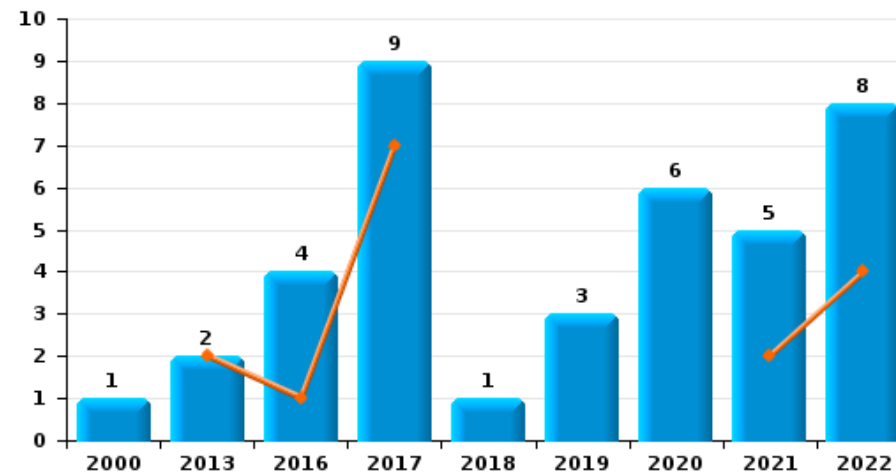
Geel



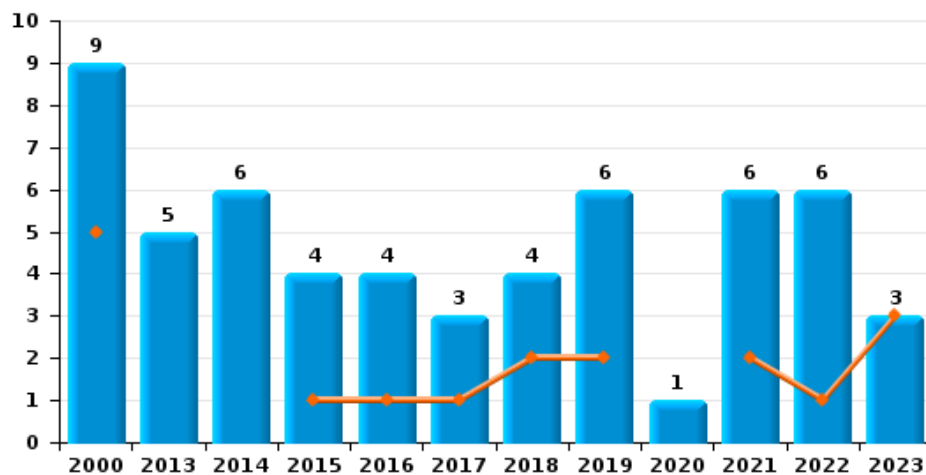
Arrachage de sac à main



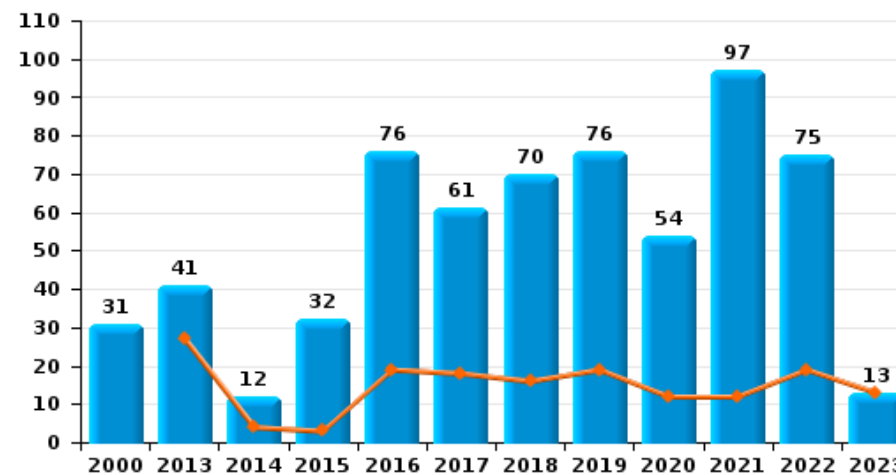
Graffiti



Vol à l'arraché



Dégradation de voiture





Geel

FC Vol moyen de transport

		2000	2013	2014	2015	2016	2017	2018	2019	2020	2021	2022	2023
Vol de voiture	Trim 1	21	3	8	4	4			3	3		1	2
	Trim 2	18	6	1	3	3	1	3	5		3	1	
	Trim 3	18	4	3	8	6	2	1	2	5		2	
	Trim 4	17	5	5	1	2	1	1	1		1	2	
	Total	74	18	17	16	15	4	5	11	8	4	6	2
Vol de moto	Trim 1			1	1	1							2
	Trim 2	2			1				2		1		
	Trim 3		1		2				1		2		
	Trim 4			1			1	1	1				
	Total	2	1	2	4	1	1	1	4		3		2
Carjacking	Trim 1									1			
	Trim 2	1											
	Trim 3							1					
	Trim 4										1		
	Total	1						1		1	1		
Vol dans les garages	Trim 1	1		5						1			
	Trim 2			1	1				1				
	Trim 3		2			1							
	Trim 4	2											
	Total	3	2	6	1	1				1	1		
Vol de vélomoteur	Trim 1	18	1	2	6		2	2	2	4	2	2	5
	Trim 2	6	3	6	5	6	2	4	9	5	2	2	
	Trim 3	14	5	1	6	1	2	1	3	1	5	3	
	Trim 4	16	4	3	2	4	2	4	1		2		
	Total	54	13	12	19	11	8	11	15	10	11	7	5



FC Vol moyen de transport

		2000	2013	2014	2015	2016	2017	2018	2019	2020	2021	2022	2023
Vol de vélo	Trim 1	84	62	61	67	55	73	55	50	43	19	36	27
	Trim 2	90	70	80	45	43	51	57	45	18	24	36	
	Trim 3	68	63	75	58	56	57	43	32	21	26	55	
	Trim 4	70	64	75	53	57	42	63	39	16	23	38	
Total		312	259	291	223	211	223	218	166	98	92	165	27



FC Cambriolage

		2000	2013	2014	2015	2016	2017	2018	2019	2020	2021	2022	2023
Cambriolage dans habitation	Trim 1	51	31	59	78	50	37	33	23	34	4	27	23
	Trim 2	43	30	24	24	16	38	22	18	15	15	12	
	Trim 3	72	28	35	19	27	27	23	15	18	25	14	
	Trim 4	83	54	96	66	59	41	35	35	8	32	22	
	Total	249	143	214	187	152	143	113	91	75	76	75	23
Cambriolage ds entreprise ou commerce	Trim 1	15	25	13	11	15	14	3	10	11	3	3	1
	Trim 2	29	25	16	13	14	18	9	10	1	5	3	
	Trim 3	17	18	19	5	16	14	5	7	3	15	3	
	Trim 4	26	23	4	8	8	20	10	6	4	4	4	
	Total	87	91	52	37	53	66	27	33	19	27	13	1
Cambriolage ds service public ou bâtiment administ	Trim 1	9	10	2	5	5	2	2	10	7		3	3
	Trim 2	15	9	13	5	8	3	8	6	3	6	3	
	Trim 3	3	13	2	2	4	2	4	8	8	2	1	
	Trim 4	2	14	7	4	3	2	3	3	2	5	3	
	Total	29	46	24	16	20	9	17	27	20	13	10	3
Vol au bélier	Trim 1		1				1						
	Trim 2	1		1	1								
	Trim 3			1					1				
	Trim 4	1	1					1					
	Total	2	2	2	1		1	1	1				
Cambriolage dans bâtiment (total)	Trim 1	75	66	74	93	70	52	38	43	51	7	33	27
	Trim 2	86	64	53	41	37	58	37	34	19	26	18	
	Trim 3	92	59	56	26	47	43	32	30	29	42	18	
	Trim 4	110	91	107	77	69	61	48	44	14	41	29	
	Total	363	280	290	237	223	214	155	151	113	116	98	27



FC Vol autre

		2000	2013	2014	2015	2016	2017	2018	2019	2020	2021	2022	2023
Vol à main armée	Trim 1	5	1	1	2	1	1	1	2	3	1		1
	Trim 2	2		1			4	2			1	2	
	Trim 3	6	1	3			3	2	1		2	1	
	Trim 4	8	2			1	1	1			2	1	
	Total	21	4	5	2	2	9	6	3	3	6	4	1
Vol avec violence sans arme	Trim 1	6	6	4	4	1	1	6	7	3	6	5	5
	Trim 2	4	2	9	3	3	3	7	4	1	2	7	
	Trim 3	4	2	3	2	5	7	3	4	5	8	8	
	Trim 4	5	7	5	5	5	1	5	3	5	3	6	
	Total	19	17	21	14	14	12	21	18	14	19	26	5
Vol dans ou sur un véhicule	Trim 1	53	13	40	12	27	11	10	11	15	4	13	8
	Trim 2	42	12	15	16	15	14	8	12	3	6	6	
	Trim 3	33	6	17	11	9	10	7	16	7	5	11	
	Trim 4	45	24	16	16	10	15	8	8	3	12	9	
	Total	173	55	88	55	61	50	33	47	28	27	39	8
Vol d'armes et explosifs	Trim 1	5	1	1	2	1							
	Trim 2	3	1		1	2		2	1				
	Trim 3	2	1	1	1	2	1		1	1		1	
	Trim 4		2	3			2	1					
	Total	10	5	5	4	5	3	3	2	1		1	
Steaming	Trim 1							1				2	
	Trim 2						2	1				1	
	Trim 3			1									
	Trim 4						1			1			
	Total			1			3	2		1		3	
Arrachage de sac à main	Trim 1	3					1	1	1				
	Trim 3			1									
	Trim 4		3		1								
	Total	3	3	1	1		1	1	1				



FC Vol autre

		2000	2013	2014	2015	2016	2017	2018	2019	2020	2021	2022	2023
Vol à l'arraché	Trim 1	5			1	1	1	2	2		2	1	3
	Trim 2	3	1	1			1		1		2	1	
	Trim 3			1	1	1	1	2	1	1	2	2	
	Trim 4	1	4	4	2	2			2			2	
Total		9	5	6	4	4	3	4	6	1	6	6	3
Vol à la tire	Trim 1	8	17	16	16	19	8	12	9	4	2	5	2
	Trim 2	15	18	11	15	5	10	6	11	1		2	
	Trim 3	11	29	23	19	15	11	26	12	4	2	1	
	Trim 4	7	23	18	16	12	7	4	4	8	4	1	
Total		41	87	68	66	51	36	48	36	17	8	9	2
Vol à l'étalage	Trim 1	12	14	13	13	21	9	23	19	9	7	16	32
	Trim 2	9	28	16	23	13	5	7	11	3	14	17	
	Trim 3	8	8	16	15	15	6	6	13	10	9	20	
	Trim 4	23	14	12	19	22	14	18	14	5	8	10	
Total		52	64	57	70	71	34	54	57	27	38	63	32
Vol par ruse	Trim 1	3	5	2	2	2	1	4	1			1	2
	Trim 2	4	1	5	1	2	2	1	1		1	1	
	Trim 3		1	6		3			1	1		1	
	Trim 4			6	4	1	2		2		4	2	
Total		7	7	19	7	8	5	5	5	1	5	5	2
Vol de métaux	Trim 1	1	3	2	1	3		4	1	1	1	2	1
	Trim 2		1	2	2	3	1		3	1	2	1	
	Trim 3	3	3	1	4		3	1	1		3	1	
	Trim 4	1	5	6	2	2	7	1	1		1	2	
Total		5	12	11	9	8	11	6	6	2	7	6	1



FC Vol autre

		2000	2013	2014	2015	2016	2017	2018	2019	2020	2021	2022	2023
Vol sur les chantiers	Trim 1	4	3	8		3		4		3	1	1	2
	Trim 2	1	7	7	28	6	2	1	5	1	3	1	
	Trim 3	2	3	2	4	3	3	4	4	3			
	Trim 4	6	14	7	2	2	2	1	5			2	
	Total	13	27	24	34	14	7	10	14	7	4	4	2
Home-invasion	Trim 1				1								
	Trim 2										1		
	Trim 3			2			1	1			1	1	
	Total			2	1		1	1			2	1	
Vol d'animaux	Trim 1						2		1	1		1	
	Trim 2			2	1		4		4		1		
	Trim 3		1	1		1	1		1		1		
	Trim 4			4	1		1	1	1	3			
	Total		1	7	2	1	8	1	7	4	2	1	
Vol de cargaison	Trim 1				1								
	Trim 2			1				1			1		
	Trim 3					1				1			
	Trim 4							1					
	Total		1	1	1	1		2		1	1		



Criminalité ICT

		2000	2013	2014	2015	2016	2017	2018	2019	2020	2021	2022	2023
Fraude de cartes de paiements	Trim 1	1	11	4	1	1	1	5	5	3	4	5	5
	Trim 2		4	3	5	2	15	1	2	1	2	2	
	Trim 3		3	2		3	2	6	3	1	2	2	
	Trim 4			1	1	1	8	8	6	2	5	6	
Total		1	18	10	7	7	26	20	16	7	13	15	5
Phishing	Trim 1							6	3	15	16	23	25
	Trim 2				1			1	3	29	14	31	
	Trim 3							5	10	17	15	19	
	Trim 4							3	18	23	32	26	
Total					1			15	34	84	77	99	25
Ransomware	Trim 1							2					
	Trim 2										1	1	
	Trim 3								2			1	
	Trim 4										1		
Total								2	2		2	2	
Shouldersurfing	Trim 1								1				2
	Trim 2						1						
	Trim 4						1						
Total							2		1				2
Skimming	Trim 1							2	1		3	1	
	Trim 2			1	1	5		1			1		
	Trim 3		1			2		2	1		1		
	Trim 4						3	2	5	2	2		
Total			1	1	3	8		7	7	2	7	1	



FC Autre

		2000	2013	2014	2015	2016	2017	2018	2019	2020	2021	2022	2023
Violence contre les métiers d'intérêt général	Trim 1	1	1	3		2	2	5	1	2	2	4	2
	Trim 2			2		1	3	1	1		4	2	
	Trim 3			2	2			3	3	1	4	5	
	Trim 4	1		1	3	3			5	2	3	8	
Total		2	1	8	5	6	5	9	10	5	13	19	2
Viol collectif	Trim 1										1		
	Trim 2							1		1			
	Trim 4		1			1						1	
Total			1			1		1		1	1	1	
Graffiti	Trim 1		2			1	7				2	4	
	Trim 2	1					1	1	1		1	1	
	Trim 3					2			2		1	2	
	Trim 4					1	1			6	1	1	
Total		1	2			4	9	1	3	6	5	8	
Dégradation de voiture	Trim 1		27	4	3	19	18	16	19	12	12	19	13
	Trim 2	2	9	4	10	19	13	22	22	13	12	19	
	Trim 3	19	5	3	7	14	16	15	19	15	21	19	
	Trim 4	10		1	12	24	14	17	16	14	52	18	
Total		31	41	12	32	76	61	70	76	54	97	75	13
Rixe au couteau	Trim 1			1				2			2		1
	Trim 2			1				1				1	
	Trim 3							2					
	Trim 4		1					1	1			1	
Total			1	2				6	1		2	2	1



PH Violence intrafamiliale (VIF)

		2000	2013	2014	2015	2016	2017	2018	2019	2020	2021	2022	2023
VIF: physique, dans le couple	Trim 1	2	6	7	6	10	14	8	15	17	11	8	13
	Trim 2	5	11	12	4	13	6	11	14	5	3	8	
	Trim 3	5	9	8	9	12	11	7	14	8	6	7	
	Trim 4	4	4	5	5	8	11	15	4	10	11	8	
	Total	16	30	32	24	43	42	41	47	40	31	31	13
VIF: physique, envers des descendants	Trim 1	1		1	2	1	1	3	1	2	1		1
	Trim 2			3	2	6	4	2	2	1	1	2	
	Trim 3		1	1			3	2	2	1	1	2	
	Trim 4		1	1	5	1	1	1	5	2	3	1	
	Total	1	2	6	9	8	9	8	10	6	6	5	1
VIF: physique, envers d'autres membres	Trim 1	5	1	1	1		6	2		4	2		2
	Trim 2	1	2	1	5	2	2	1	1	2	5	3	
	Trim 3	2	2			1	2	2	1	4	1	4	
	Trim 4	3	1		1	1	1		3	2	3	4	
	Total	11	6	2	7	4	11	5	5	12	11	11	2
VIF: sexuelle, envers des descendants	Trim 1	1											
	Trim 2							1	1				
	Trim 3								1	2	1		
	Trim 4		2		1			1		1			
	Total	1	2		1			2	2	3	1		
VIF: psychique, dans le couple	Trim 1	9	11	4	2	4	1	6	12	7	8	8	20
	Trim 2	6	13	7	6	4	3	7	3	8	1	10	
	Trim 3	7	14	6	3	6	4	3	6	8	12	11	
	Trim 4	8	5	4	4	4	3	13	6	2	5	5	
	Total	30	43	21	15	18	11	29	27	25	26	34	20
VIF: psychique, envers des descendants	Trim 1						1		1		1		
	Trim 2						1			1			
	Trim 3						1			1		1	
	Trim 4												
	Total						3		1	2	1	1	



PH Violence intrafamiliale (VIF)

		2000	2013	2014	2015	2016	2017	2018	2019	2020	2021	2022	2023
VIF: psychique, envers d'autres membres	Trim 1											1	
	Trim 2								1			1	
	Trim 3		1								1		
	Trim 4										1	1	
Total			1						1		2	3	
VIF: économique, dans le couple	Trim 1						1						
	Trim 2			1					1				
	Trim 3		1		2	1							
	Trim 4						2	2				1	
Total			1	1	2	1	3	2	1			1	
VIF: économique, envers des descendants	Trim 4							1					
Total								1					
VIF: économique, envers d'autres membres	Trim 1	8	3				1		1		1	2	
	Trim 2	2	3	1	1	1		1		1		2	
	Trim 3	1								2	1		
	Trim 4	3	1	1							1		
Total		14	7	2	1	1	1	1	1	3	3	4	



PH Hormones et dopage

		2000	2013	2014	2015	2016	2017	2018	2019	2020	2021	2022	2023
Dopage humain	Trim 1			1		1			1	1	1	1	
	Trim 2		1								1		
	Trim 3				1			2	1	1			
	Trim 4			3				1		1	1		
Total			1	4	1	1		3	2	3	3	1	
Engraissement illégal	Trim 1	1						1		1			
	Trim 2	1											
	Total	2						1		1			



PH Drogues

		2000	2013	2014	2015	2016	2017	2018	2019	2020	2021	2022	2023
Vente de cocaïne	Trim 1			1	2	3	1	2	4	4		4	1
	Trim 2		1	4	1	3	6		6	1	1	1	
	Trim 3		1	2	1		2	1	2	3		1	
	Trim 4			2	3	3	2	5		3		1	
Total			2	9	7	9	11	8	12	11	1	7	1
Import-export de cocaïne	Trim 2				1								
	Trim 3					1							
	Trim 4				1						1		
Total					2	1					1		
Production de drogues synthétiques	Trim 1		1		1	1			1	1			
	Trim 2		1										
	Trim 4									1			
Total			2		1	1			1	2			
Import-export de drogues synthétiques	Trim 1					1							
	Trim 4						1						
Total						1	1						
Vente de drogues synthétiques	Trim 1		3	3	8	11	5	2	3	3	2	1	1
	Trim 2		10	1	2	3	4	5	4	7	3	2	
	Trim 3		1	3	3	3	6		5	4	2	1	
	Trim 4		4	6	1	4	2	3	1	6		2	
Total			18	13	14	21	17	10	13	20	7	6	1
Production de cannabis (culture)	Trim 1		1		1			1	1	2		2	
	Trim 2		1	1	1	2	1		2		2		
	Trim 3		3	4	1		1	1		1	1		
	Trim 4			2	1	1		1	1	2	1		
Total			5	7	4	3	2	3	4	5	4	2	
Import-export de cannabis en grande quantité	Trim 3							1					
Total								1					



PH Drogues

		2000	2013	2014	2015	2016	2017	2018	2019	2020	2021	2022	2023
Vente-traffic d héroïne	Trim 1							1					
	Trim 2										1		
Total								1			1		



PH Trafic d'armes

		2000	2013	2014	2015	2016	2017	2018	2019	2020	2021	2022	2023
Commerce et production d'arme à feu et mun.	Trim 1							1			1		
	Trim 2		1		1		1						
	Trim 4			1									
Total			1	1	1		1	1			1		



PH Traite des êtres humains

		2000	2013	2014	2015	2016	2017	2018	2019	2020	2021	2022	2023
TEH - exploitation économique	Trim 1		1								1	1	1
	Trim 2								1				
	Trim 4							1	1				
	Total		1					1	2		1	1	1
TEH - exploitation sexuelle	Trim 1			1	1		1	1		1			
	Trim 2					2		1		1			
	Trim 3					1	5		1	3	1	1	
	Trim 4					1	1		1	4			
	Total			1	1	4	7	2	2	9	1	1	



PH Violence dans l'espace public

		2000	2013	2014	2015	2016	2017	2018	2019	2020	2021	2022	2023
Violence physique (transport public)	Trim 1			1	1	1	2		3			2	1
	Trim 2			1				1		1		1	
	Trim 3		1			2	1	1	1		1	1	
	Trim 4					2	1			1	1	3	
Total			1	2	1	5	4	2	4	2	2	7	1
Violence physique (voie publique)	Trim 1	4	5	8	8	9	12	3	14	6	14	11	12
	Trim 2	8	5	8	6	8	7	8	11	5	5	9	
	Trim 3	11	6	7	9	9	10	8	17	10	9	17	
	Trim 4	8	3	14	8	10	3	12	4	3	14	21	
Total		31	19	37	31	36	32	31	46	24	42	58	12
Violence physique (autre endroit public)	Trim 1		1	1		1	1	1	1		1	2	2
	Trim 2		3	2	1	3	2	1	1			3	
	Trim 3		1		2	2	2	3	3	2	2	2	
	Trim 4	1	1		3	1		1	2		1		
Total		1	6	3	6	7	5	6	7	2	4	7	2
Violence physique (endroit accessible au public)	Trim 1	11	9	13	6	9	17	9	7	13	3	7	13
	Trim 2	16	16	6	8	7	15	3	8	2	6	15	
	Trim 3	8	9	5	5	5	8	4	4	8	6	8	
	Trim 4	9	10	2	6	11	4	8	14	6	8	19	
Total		44	44	26	25	32	44	24	33	29	23	49	13
Violence sexuelle (transport public)	Trim 1					1							1
	Trim 2	1		1			1		1				
	Trim 3							1					
	Trim 4		2	1		1					1		
Total		1	2	2		2	1	1	1		1		1



PH Violence dans l'espace public

		2000	2013	2014	2015	2016	2017	2018	2019	2020	2021	2022	2023
Violence sexuelle (voie publique)	Trim 1	1	3	1	2	1				3		2	1
	Trim 2	1	1	2		2	2	5		2		2	
	Trim 3	2		1		2	2	4	1			3	
	Trim 4	2	1		2	2		1			4	5	
Total		6	5	4	4	7	4	10	1	5	4	12	1
Violence sexuelle (autre endroit public)	Trim 1			1		1				1			1
	Trim 2					1			2	2	2	1	
	Trim 3	2		1		1				1	1		
	Trim 4						1		1				
Total		2		2		3	1		3	4	3	1	1
Violence sexuelle (endroit accessible au public)	Trim 1	2	2	1		2		1	3	1		4	
	Trim 2	1		1		1	3		4	1		2	
	Trim 3		2	3	3	4	2	6	1	5	1	1	
	Trim 4				1	1	4	3		1	3	3	
Total		3	4	5	4	8	9	10	8	8	4	10	
Violence psychique (transport public)	Trim 1	2	1	1					1			1	1
	Trim 2										1		
	Trim 3		2					1					
	Trim 4										4		
Total		2	3	1				1	1		5	1	1
Violence psychique (voie publique)	Trim 1	9	10	5	6	4	2	1	9	3	9	6	10
	Trim 2	8	5	6	4	5	2	3	3	3	10	11	
	Trim 3	4	2	6	1	6	4	5	4	8	7	8	
	Trim 4	4	4	7	1	6	1	4	5	6	5	9	
Total		25	21	24	12	21	9	13	21	20	31	34	10



PH Violence dans l'espace public

		2000	2013	2014	2015	2016	2017	2018	2019	2020	2021	2022	2023
Violence psychique (autre endroit public)	Trim 1	2	5	1		2			1	2		2	2
	Trim 2	1	5					2		2	2		
	Trim 3		1	1	1			2	1	1	1		
	Trim 4	2	1	1			1	1	1	2	2		
	Total	5	12	3	1	2	1	5	3	7	5	2	2
Violence psychique (endroit accessible au public)	Trim 1	3	7	2	5	8	2	2	1	5	6	10	11
	Trim 2	4	1	2	4	7	4	1	4	5	3	13	
	Trim 3	3	3	2	3	5	3	4	8	9	5	7	
	Trim 4	5	8	4	5	4	5	5	4	1	5	9	
	Total	15	19	10	17	24	14	12	17	20	19	39	11
Vol à main armée (transport public)	Trim 1									1			
	Trim 4	1						1					
	Total	1						1		1			
Vol à main armée (voie publique)	Trim 1	1			1					1			
	Trim 2			1			2	1				1	
	Trim 3			1			2		1				
	Trim 4	2	1								1	1	
	Total	3	1	2	1		4	1	1	1	1	2	
Vol à main armée (autre endroit public)	Trim 2						1						
	Trim 3										1		
	Total						1				1		
Vol à main armée (endroit accessible au public)	Trim 1		1	1			1	1	1				
	Trim 2	2					1	1				1	
	Trim 3		1										
	Trim 4		1										
	Total	2	3	1			2	2	1			1	



PH Violence dans l'espace public

		2000	2013	2014	2015	2016	2017	2018	2019	2020	2021	2022	2023
Vol avec violence sans arme (transport public)	Trim 1											1	
	Trim 2							1				1	
	Total							1				2	
Vol avec violence sans arme (voie publique)	Trim 1	4	1	1	1	1	1	3	1	1	3	1	2
	Trim 2	1	1	5		1	1	2	1			1	
	Trim 3	2	2	1	1	1	2		2	1	2	2	
	Trim 4	1	4	3	5	3	1	1	3	1	1	1	
	Total	8	8	10	7	6	5	6	7	3	6	5	2
Vol avec violence sans arme (autre endroit public)	Trim 1			1					1	1			
	Trim 2				1				1		1		
	Trim 3									1		1	
Total			1	1				2	2	1	1		
Vol avec violence sans arme (endr. acces. au pub.)	Trim 1		3	1					3				
	Trim 2	2	1	2	1	2	2				1		
	Trim 3	1		1	1	2	3	1		2		2	
	Trim 4	4	3							1	1		
	Total	7	7	4	2	4	5	1	3	3	2	2	



PH Autre

		2000	2013	2014	2015	2016	2017	2018	2019	2020	2021	2022	2023
Faux policiers	Trim 2					1							
	Total					1							
Terrorisme, extrémisme et radicalisme	Trim 1				1	1			2				
	Trim 2							1					
	Trim 3						1						
	Trim 4				1								
	Total				2	1	1	1	2				
Cyberharcèlement	Trim 1	3	1	4	4	1	2	4	1	6	1	8	13
	Trim 2	4		8	4	2	3	4	4	11		7	
	Trim 3	2	1	3	4		4	4	4	6	3	10	
	Trim 4			6		5	2	6	6	2	15	17	
	Total	9	2	21	12	8	11	18	15	25	19	42	13
Fraude à l'identité	Trim 1			4	2	1	3		6	7	8	6	8
	Trim 2			1		5	3	7	9	10	2	3	
	Trim 3		2		2	2	4	6	8	10	4	1	
	Trim 4	1	3	3	3	1	4	5	5	1	7	2	
	Total	1	5	8	7	9	14	18	28	28	21	12	8



Geel

2022

FC Vol moyen de transport

	Jan	Fév	Mar	Avr	Mai	Juin	Juil	Août	Sep	Oct	Nov	Déc	Total
Vol de voiture			1			1	1	1			1	1	6
Vol de vélomoteur	1		1		1	1	1		2				7
Vol de vélo	15	5	16	6	10	20	12	27	16	15	11	12	165

FC Cambriolage

	Jan	Fév	Mar	Avr	Mai	Juil	Août	Sep	Oct	Nov	Déc	Total
Cambriolage dans habitation	12	7	8	6	6	3	3	8	5	8	9	75
Cambriolage ds entreprise ou commerce		1	2	1	2	1	1	1	1	1	2	13
Cambriolage ds service public ou bâtiment administ		2	1	2	1			1		3		10
Cambriolage dans bâtiment (total)	12	10	11	9	9	4	4	10	6	12	11	98



FC Vol autre

	Jan	Fév	Mar	Avr	Mai	Juin	Juil	Août	Sep	Oct	Nov	Déc	Total
Vol à main armée					1	1		1			1		4
Vol avec violence sans arme	3	1	1	2	3	2	4	2	2	1	3	2	26
Vol dans ou sur un véhicule	1	8	4	2	1	3	2	3	6	1	4	4	39
Vol d'armes et explosifs									1				1
Steaming	1		1		1								3
Vol à l'arraché			1		1		1		1	1	1		6
Vol à la tire	1	3	1	1		1		1				1	9
Vol à l'étagère	9	3	4	5	7	5	8	6	6	3	6	1	63
Vol par ruse		1			1				1			2	5
Vol de métaux	2				1			1				2	6
Vol sur les chantiers			1	1								2	4
Home-invasion								1					1
Vol d'animaux		1											1

Criminalité ICT

	Jan	Fév	Mar	Avr	Mai	Juin	Juil	Août	Sep	Oct	Nov	Déc	Total
Fraude de cartes de paiements	1	2	2			2		1	1	2	2	2	15
Phishing	8	10	5	10	15	6	7	4	8	6	8	12	99
Ransomware						1			1				2
Skimming	1												1



FC Autre

	Jan	Fév	Mar	Avr	Mai	Juin	Juil	Août	Sep	Oct	Nov	Déc	Total
Violence contre les métiers d'intérêt général	1	2	1		1	1	3	1	1	4	4		19
Viol collectif												1	1
Graffiti	3		1	1			1		1		1		8
Dégradation de voiture	9	5	5	7	6	6	6	8	5	6	6	6	75
Rixe au couteau						1					1		2

PH Violence intrafamiliale (VIF)

	Jan	Fév	Mar	Avr	Mai	Juin	Juil	Août	Sep	Oct	Nov	Déc	Total
VIF: physique, dans le couple	1	2	5	1	4	3	4	1	2	2	3	3	31
VIF: physique, envers des descendants					2			1	1			1	5
VIF: physique, envers d'autres membres				1		2	1		3	3	1		11
VIF: psychique, dans le couple	1	3	4	6	2	2	6	4	1			5	34
VIF: psychique, envers des descendants								1					1
VIF: psychique, envers d'autres membres		1				1						1	3
VIF: économique, dans le couple											1		1
VIF: économique, envers d'autres membres		1	1	1		1							4

PH Hormones et dopage

	Mar	Total
Dopage humain	1	1

PH Drogues

	Jan	Fév	Mar	Mai	Juin	Août	Sep	Oct	Nov	Total
Vente de cocaïne	1	1	2		1		1	1		7
Vente de drogues synthétiques	1			2		1		1	1	6
Production de cannabis (culture)		1	1							2



PH Traite des êtres humains

	Mar	Juil	Total
TEH - exploitation économique	1		1
TEH - exploitation sexuelle		1	1

PH Violence dans l'espace public

	Jan	Fév	Mar	Avr	Mai	Juin	Juil	Août	Sep	Oct	Nov	Déc	Total
Violence physique (transport public)		1	1			1			1		2	1	7
Violence physique (voie publique)	5	2	4	2	4	3	6	4	7	11	5	5	58
Violence physique (autre endroit public)	1		1		1	2	1		1				7
Violence physique (endroit accessible au public)	1	2	4	3	8	4	3	4	1	10	8	1	49
Violence sexuelle (voie publique)	1	1		1		1			3	1	2	2	12
Violence sexuelle (autre endroit public)					1								1
Violence sexuelle (endroit accessible au public)	1	1	2		1	1		1		2	1		10
Violence psychique (transport public)		1											1
Violence psychique (voie publique)		2	4	2	5	4	4	1	3	2	3	4	34
Violence psychique (autre endroit public)		1	1										2
Violence psychique (endroit accessible au public)	3	2	5	7	5	1	1	6		3	2	4	39
Vol à main armée (voie publique)						1					1		2
Vol à main armée (endroit accessible au public)					1								1
Vol avec violence sans arme (transport public)			1		1								2
Vol avec violence sans arme (voie publique)	1					1	1		1		1		5
Vol avec violence sans arme (autre endroit public)							1						1
Vol avec violence sans arme (endr. acces. au pub.)								2					2

PH Autre

	Jan	Fév	Mar	Avr	Mai	Juin	Juil	Août	Sep	Oct	Nov	Déc	Total
Cyberharcèlement	4	1	3	2	3	2	4	3	3	5	5	7	42
Fraude à l'identité	2	1	3	2		1			1	1	1		12



2023

FC Vol moyen de transport

	Jan	Fév	Mar	Total
Vol de voiture	2			2
Vol de moto	1		1	2
Vol de vélomoteur	3	1	1	5
Vol de vélo	9	8	10	27

FC Cambriolage

	Jan	Fév	Mar	Total
Cambriolage dans habitation	10	6	7	23
Cambriolage ds entreprise ou commerce		1		1
Cambriolage ds service public ou bâtiment administ	2	1		3
Cambriolage dans bâtiment (total)	12	8	7	27

FC Vol autre

	Jan	Fév	Mar	Total
Vol à main armée			1	1
Vol avec violence sans arme	1	3	1	5
Vol dans ou sur un véhicule	4	1	3	8
Vol à l'arraché	2		1	3
Vol à la tire		1	1	2
Vol à l'étalage	5	12	15	32
Vol par ruse		1	1	2
Vol de métaux		1		1
Vol sur les chantiers	1		1	2



Criminalité ICT

	Jan	Fév	Mar	Total
Fraude de cartes de paiements	1	3	1	5
Phishing	8	9	8	25
Shouldersurfing		2		2

FC Autre

	Jan	Fév	Mar	Total
Violence contre les métiers d'intérêt général	1	1		2
Dégradation de voiture	6	3	4	13
Rixe au couteau	1			1

PH Violence intrafamiliale (VIF)

	Jan	Fév	Mar	Total
VIF: physique, dans le couple	5	1	7	13
VIF: physique, envers des descendants	1			1
VIF: physique, envers d'autres membres			2	2
VIF: psychique, dans le couple	8	4	8	20

PH Drogues

	Jan	Fév	Total
Vente de cocaïne	1		1
Vente de drogues synthétiques		1	1

PH Traite des êtres humains

	Jan	Total
TEH - exploitation économique	1	1



PH Violence dans l'espace public

	Jan	Fév	Mar	Total
Violence physique (transport public)	1			1
Violence physique (voie publique)	2	3	7	12
Violence physique (autre endroit public)	2			2
Violence physique (endroit accessible au public)	5	3	5	13
Violence sexuelle (transport public)			1	1
Violence sexuelle (voie publique)	1			1
Violence sexuelle (autre endroit public)	1			1
Violence psychique (transport public)	1			1
Violence psychique (voie publique)	2	5	3	10
Violence psychique (autre endroit public)	1		1	2
Violence psychique (endroit accessible au public)	3	3	5	11
Vol avec violence sans arme (voie publique)	1	1		2

PH Autre

	Jan	Fév	Mar	Total
Cyberharcèlement	5	5	3	13
Fraude à l'identité	2		6	8

STATISTIQUES POLICIERES DE CRIMINALITE

LIEU DE PERPETRATION: COMMUNE

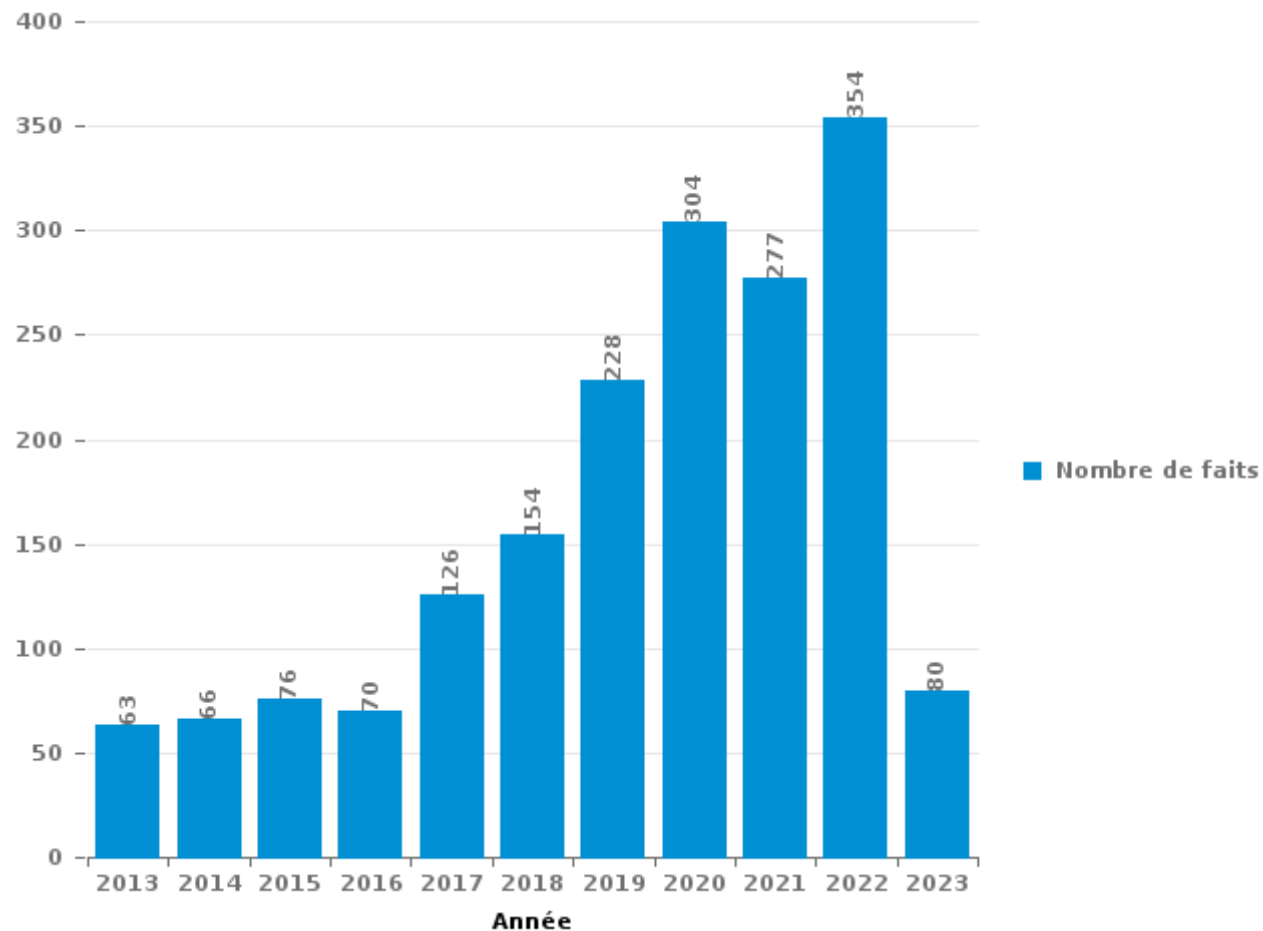
Geel

PARTIE III : ICT



Geel

Nombre total de délits avec un élément ICT/online, depuis 2013





Criminalité ICT/online au sens strict

Infractions (exhaustif)

	2013	2014	2015	2016	2017	2018	2019	2020	2021	2022	2023
Code pénal social: Infr. contre foi publique en droit pénal social: Faux en informatique							1				
Criminalité informatique: Faux en informatique:				1	1	6	7	13	2	10	3
Criminalité informatique: Fraude informatique:	22	11	9	16	38	48	74	130	127	172	35
Criminalité informatique: Hacking:	3	1	5	4	4	17	20	36	22	34	6
Criminalité informatique: Sabotage:			1			5	3	1	1	5	
Infr. contre autres valeurs morales et sentiments: Violation de communication par particulier:		1				1					
Infr. contre l'autorité publique: Refus de coopération (informatique et télécom):											1
Total:	25	13	15	21	43	77	105	180	152	221	45

Figures criminelles (à considérer spécifiquement – ne pas additionner avec d'autres éléments – risque de double comptage!)

	2013	2014	2015	2016	2017	2018	2019	2020	2021	2022	2023
Fraude de cartes de paiements	18	10	7	7	26	20	16	7	13	15	5
Phishing				1		15	34	84	77	99	25
Ransomware						2	2		2	2	
Shouldersurfing					2		1				2
Skimming	1		1	3	8	7	7	2	7	1	



Criminalité ICT/online au sens large

Infractions (uniquement si code-fait existe)

	2013	2014	2015	2016	2017	2018	2019	2020	2021	2022	2023
Armes et explosifs: Autre: Vente par correspondance/internet d'arme à feu			1								
Fraude: Escroquerie: Fraude par internet	31	26	37	36	60	58	100	118	91	83	20
Infr. contre autres valeurs morales et sentiments: Cyberlokkig (leurre de mineur par ICT):						1		1		1	
Infr. contre la Sécurité de l'Etat: Terrorisme: Diffuser un message qui incite au terrorisme				1	1						
Infr. contre les moeurs: Grooming (contact par ICT avec mineur < 16 ans):			1				1			1	
Infr. contre les moeurs: Pornographie infantine: Accès pornographie infantine via technologie								1			
Infr. contre les moeurs: Voyeurisme: Diffusion enregistrement nudité ou intimité					4	2	1	3	5	3	
Total:	31	26	39	37	65	61	102	123	96	88	20

Figures criminelles (à considérer spécifiquement – ne pas additionner avec d'autres éléments – risque de double comptage!)

	2013	2014	2015	2016	2017	2018	2019	2020	2021	2022	2023
Cyberharcèlement	2	21	12	8	11	18	15	25	19	42	13

STATISTIQUES POLICIERES DE CRIMINALITE

LIEU DE PERPETRATION: COMMUNE

Geel

PARTIE IV : DESTINATION LIEU



Geel

Vol et extorsion

	2000	2013	2014	2015	2016	2017	2018	2019	2020	2021	2022	2023
Voie publique	307	227	225	173	162	152	112	92	61	85	118	28
Habitation: maison	275	107	176	189	139	125	126	86	58	69	78	23
Magasin	123	136	125	115	130	91	93	95	48	57	78	35
Habitation: appartement	31	54	90	73	50	48	53	36	41	35	33	12
Parking	162	28	46	32	31	29	32	30	20	12	24	12
Inconnue	28	69	45	56	54	28	49	34	15	19	26	9
Horeca	76	70	39	30	41	43	32	23	13	12	20	2
Emplacement de vélo	7	59	43	28	39	45	52	36	23	24	36	2
Culture et loisirs	44	67	48	42	37	35	48	40	7	5	11	4
Institution d'enseignement	83	31	37	26	37	17	19	20	10	19	23	7
Entreprise	62	27	35	32	21	17	15	15	9	17	11	
Habitation: allée	33	24	40	13	20	15	5	12	16	11	13	1
Habitation: non précisée	9	25	20	10	14	17	14	17	17	17	25	3
Hôpital	14	19	19	6	16	18	19	15	13	13	13	
Habitation: dépendances	24	31	19	11	16	9	8	15	11	9	8	3
Station de bus / métro et gare de chemin de fer	33	10	12	12	14	17	12	19	10	3	16	3
Chantier	13	27	20	33	13	6	10	14	7	4	4	2
Terrain	24	14	20	21	13	9	11	16	6	2	4	1
Infrastructure sportive	22	22	18	11	8	14	10	16	10	1	4	2
Autre	9	15	15	13	10	17	12	7	12	11	11	
Habitation: autre	15	13	20	8	5	11	24	22	3	4	6	1
Habitation: garage	17	19	14	5	1	4	3	9	14	5	9	5
Service public	7	6	6	9	15	5	6	13	2	5	7	
Cimetière	15	12	8	11	5	2		6	4	2	2	1
Service	1	8	3	4	17	5	7	5	1	2	3	
Maison de repos	2	1	4	6	7	6	6	6	2	5	7	1
Stade	26	9	3		1	1	4	2	1			
Station essence	7	1	6	3	4	2	2	3		5	4	
Edifice religieux / lieu du culte	1	5	1		1	15	6	3		2	2	
Moyen de transport: voiture	5	5	8	2	3		2	1		1	3	
Moyen de transport: autre		12	1	4	2		2	2	2		1	
Moyen de transport: camion	4	3	4	5	2	1	2	2			2	
Banque / institution financière	1	4	6	2	3	3		1	1		3	
Arrêt de bus / tram	1	3	1	3	3	5	2	3		1	1	
Médecin / dentiste / pharmacien	2	1	1	1	4	3		2	1	2	4	
Moyen de transport: autobus / autocar		5	2	2	3	3	1		2		1	
Installation militaire	2	5	2						3		1	
Bâtiment administratif	2		1		1	1	2	2	1	2		
Moyen de transport: train / tram / métro		1	2	1	3	1	2					
Aéroport		2		2	1		1					
Eaux intérieures et maritimes				1	1				1		1	
Guichet automatique							1					1
Maison de débauche									1			
Total	1.487	1.177	1.185	995	947	820	805	720	446	461	613	158

FPF/DGR/DRI/BIPOL - Statistiques policières de criminalité (date de clôture: 22/09/2023)
 Les données pour les années 2001 jusqu'à 2012 ne sont plus publiées mais restent disponibles sur demande auprès du service BIPOL.
 Les données pour 2023 ne concernent que le 1er trimestre.



Geel

Dégradation de la propriété

	2000	2013	2014	2015	2016	2017	2018	2019	2020	2021	2022	2023
Voie publique	103	31	12	23	43	35	48	40	38	49	57	12
Habitation: résidence principale	46	14	10	6	29	33	35	44	18	37	42	8
Parking	58	13	2	4	19	25	18	21	19	43	23	4
Habitation: allée	15	2	1	3	7	7	8	7	7	11	4	
Habitation: non précisée	10	4		1	7	3	8	7	5	6	8	1
Terrain	12	2	2	3	4	3	4	7	4	10	4	
Habitation: jardin	10	4	1	2	7	5	3	10	3	5	2	
Horeca	10	1	1	1	5	9	3	3	3	3	4	
Hôpital	3	5	1	3	3	3	3	2	4	5	10	
Culture et loisirs	3	4	1		5	6		10	3	4	4	1
Inconnue	3	3			5	2	3	5	4	8	5	1
Autre	4	2	1	2	3	4	4	3	4	7	1	
Habitation: résidence secondaire	8	2	2	2	5	3	2	4	2	1		
Institution d'enseignement	9	2	1	1	2	1	1	2	1	5	3	2
Entreprise	5	1	2		3	3	2	3	1	2	2	1
Habitation: dépendances	8		2	2	1		4	1	1	4	2	
Magasin	3	1		2	2		3	4	2	2	2	1
Service public	2			1	3	1	3	3	4	2	1	
Habitation: garage	1	1	1		3			1	2		2	1
Infrastructure sportive	5				1				1	2	3	
Edifice religieux / lieu du culte						2	2		2		4	
Bureau de police		1		1		2	1	2		2		
Chantier	1	1	1		1	1	1	1	1			
Moyen de transport: autre	2					2	2			1		1
Moyen de transport: voiture	2	1			1	1	1	1	1			
Emplacement de vélo					1	1	1	2			2	
Stade	3			1		1		2				
Station de bus / métro et gare de chemin de fer	3				1		2			1		
Banque / institution financière					1			2			1	
Bâtiment administratif		1							1	1	1	
Service		1			2					1		
Station essence	1				1	1			1			
Cimetière	1					1				1		
Installation militaire											2	1
Arrêt de bus / tram		1						1				
Eaux intérieures et maritimes				1	1							
Médecin / dentiste / pharmacien									2			
Aéroport					1							
Maison de débauche	1											
Maison de repos						1						
Total	332	98	41	59	167	156	162	188	134	213	189	34



Geel

Infractions contre l'intégrité physique

	2000	2013	2014	2015	2016	2017	2018	2019	2020	2021	2022	2023
Habitation	44	44	42	42	52	62	59	70	71	54	64	11
Voie publique	41	29	40	34	48	38	39	46	22	45	59	15
Horeca	18	16	7	6	5	17	11	7	10	3	14	
Culture et loisirs	6	15	4	9	12	14	4	11	3	4	6	3
Hôpital	2	1	8	2	5	4	6	6	4	7	15	2
Institution d'enseignement	3	2	6	2	3	6	6	7	4	2	12	1
Inconnue	6	4	6	2	5	2	6	2	4	7	4	2
Parking	6	2		3	3	5	2	4	5	2	5	3
Terrain	1	1	2	1	3		1	5	1	3	1	
Infrastructure sportive	3	5	1	1	2	1		1	1		1	1
Station de bus / métro et gare de chemin de fer			2		3	3	1	3			4	1
Habitation: allée		1	3	4	3	1	1	1	2			
Magasin	2		1		3	2			2	1	3	
Entreprise	1	3	1		2	1		1	1		3	
Stade	6	1	1	1	1					1	1	
Arrêt de bus / tram				1	2	1			2	1	1	1
Habitation: jardin	1		1		1	1		1	3	1		
Service public			1	1	1		1		1	1		1
Bureau de police		2		1		1					2	
Autre				2	1				1			
Maison de repos									1	1	1	
Moyen de transport: autre		1	1			1						
Moyen de transport: train / tram / métro								1		1	1	
Service								2		1		
Médecin / dentiste / pharmacien			1					1				
Aéroport		1										
Bâtiment administratif	1											
Eaux intérieures et maritimes		1										
Moyen de transport: autobus / autocar											1	
Station essence									1			
Total	141	129	128	112	155	160	137	169	139	135	198	41

FPF/DGR/DRI/BIPOL - Statistiques policières de criminalité (date de clôture: 22/09/2023)
 Les données pour les années 2001 jusqu'à 2012 ne sont plus publiées mais restent disponibles sur demande auprès du service BIPOL.
 Les données pour 2023 ne concernent que le 1er trimestre.

STATISTIQUES POLICIERES DE CRIMINALITE

LIEU DE PERPETRATION: COMMUNE

Geel

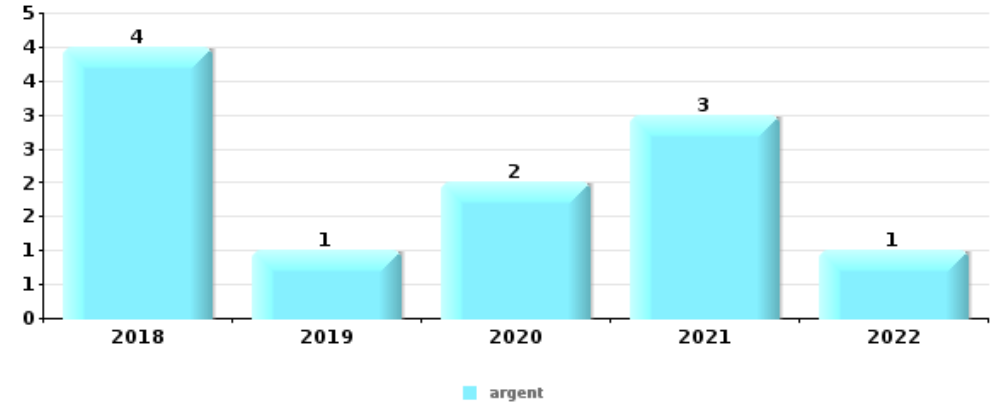
PARTIE V : OBJETS ET MOYENS DE TRANSPORT



Geel

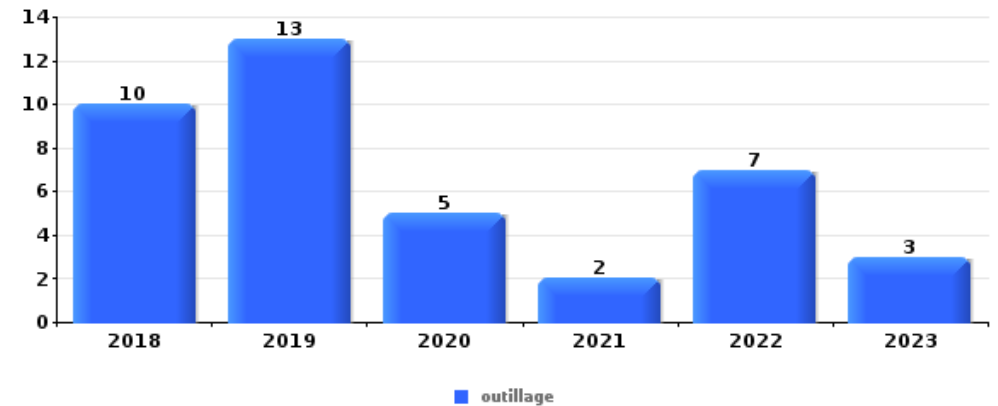
Vol à main armée

Top 5 Objets volés (sbd nombre de faits)		2018	2019	2020	2021	2022	2023
1	argent	4	1	2	3	1	
2	GSM et accessoires		1	1	1	1	1
3	clé	1		1	1		
3	portefeuille	1		2			
5	autre document officiel	2					
5	carte bancaire / carte de crédit	2					
5	carte d'identité / passeport	2					



Vol dans ou sur un véhicule

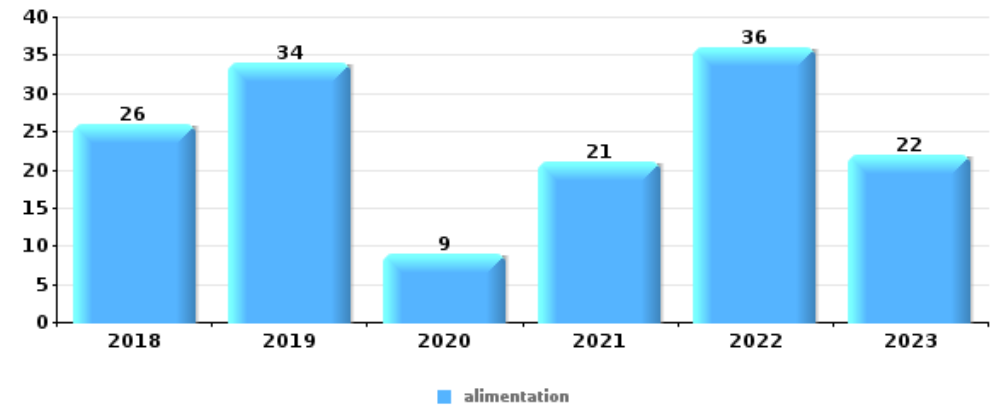
Top 5 Objets volés (sbd nombre de faits)		2018	2019	2020	2021	2022	2023
1	outillage	10	13	5	2	7	3
2	argent	10	5	2	6	4	1
3	carte d'identité / passeport	3	5	4	5	5	1
4	permis de conduire	2	5	3	4	5	1
5	carburant / énergie	1	2	4	4	6	1
5	portefeuille	3	4	3	4	4	





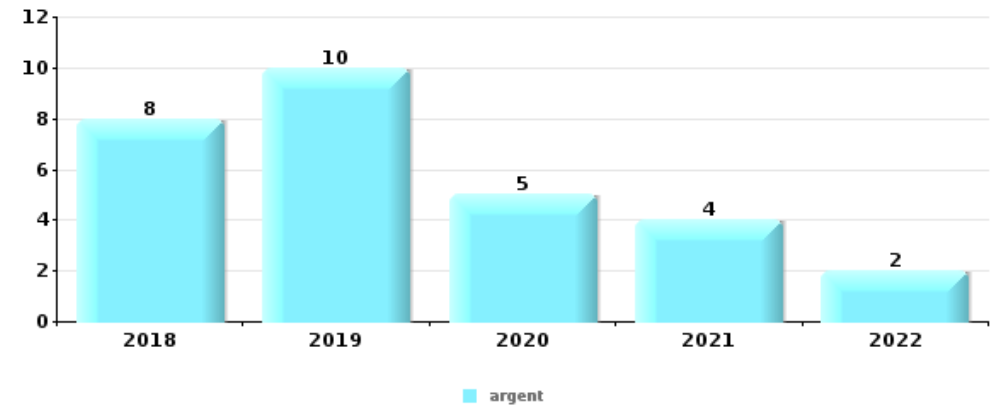
Vol à l'étalage

Top 5 Objets volés (sbd nombre de faits)		2018	2019	2020	2021	2022	2023
1	alimentation	26	34	9	21	36	22
2	tabac	4	6	1	8	7	4
3	parfum / produit de beauté	2	7	5	6	6	2
4	vêtement	8	7	2	4	5	1
5	multimédia	3		3	4	12	4



Cambrilage ds entreprise ou commerce

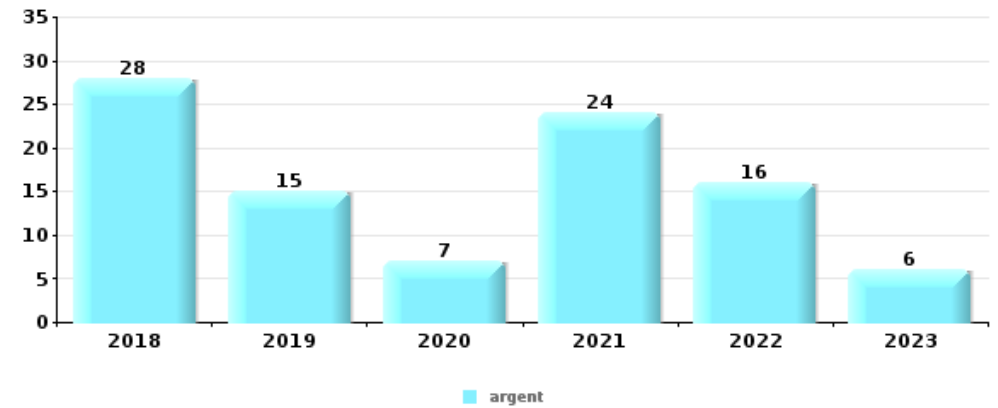
Top 5 Objets volés (sbd nombre de faits)		2018	2019	2020	2021	2022	2023
1	argent	8	10	5	4	2	
2	outillage	1	2	1	5	2	
3	ordinateur et accessoires	2	3	1	3		1
3	pièce de moyen de transport	2		2	3	3	
5	alimentation		4		1	2	
5	coffre-fort / coffret (argent) / caisse	2	2	1		2	
5	multimédia	1	2	2	1	1	





Cambriolage dans habitation

Top 5 Objets volés (sbd nombre de faits)		2018	2019	2020	2021	2022	2023
1	argent	28	15	7	24	16	6
2	bijouterie / montre	22	11	6	25	19	8
3	outillage	5	9	5	5	7	2
4	multimédia	10	4	4	4	2	2
4	ordinateur et accessoires	10	3	5	2	4	2



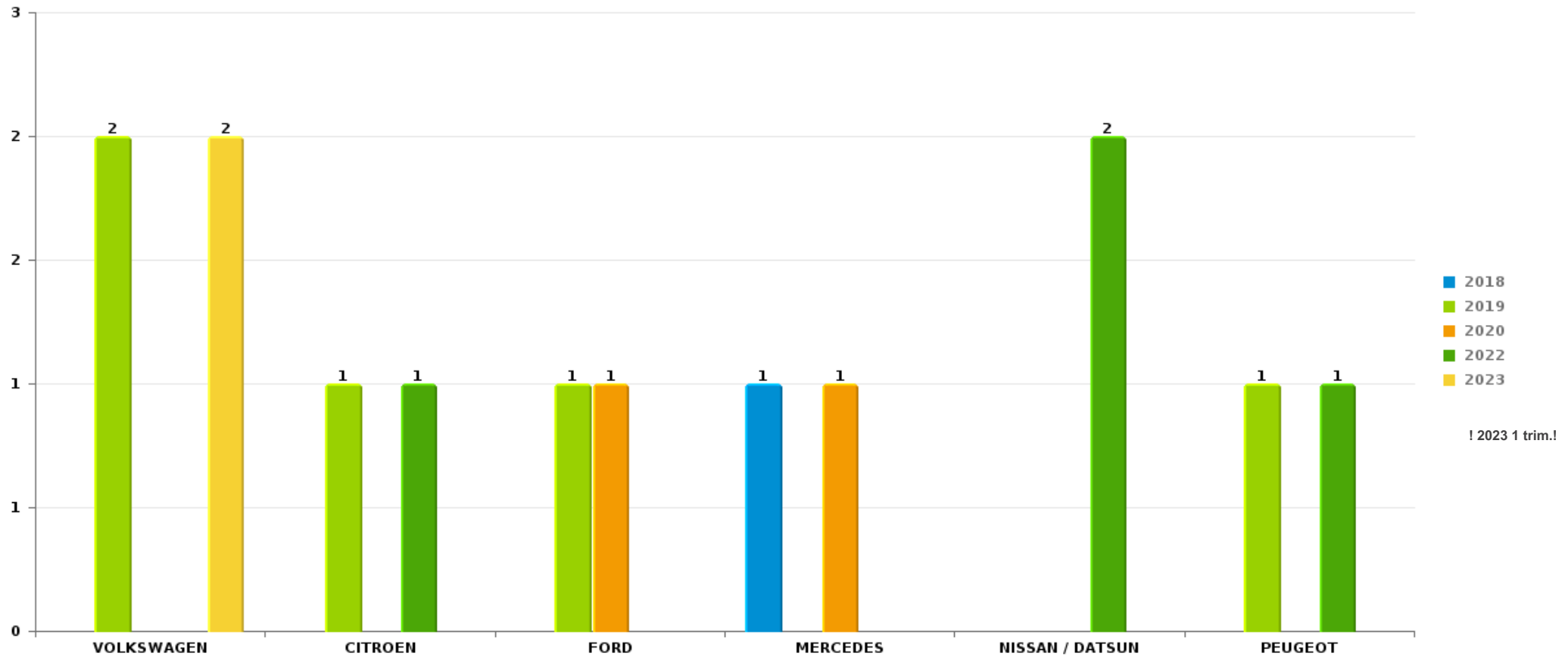
Remarque: en ce qui concerne les objets, aucun total n'est reproduit étant donné que plusieurs objets peuvent avoir été volés lors d'un même fait.



Geel

Vol de voiture

Nombre de voitures volées par marque (Top 5)



STATISTIQUES POLICIERES DE CRIMINALITE

LIEU DE PERPETRATION: COMMUNE

Geel

PARTIE VI : SUSPECTS



Partie 1: Niveau FAITS (comptage du nombre de faits pour lesquels un certain type de suspect est impliqué)

1.1. Nombre d'infractions selon le sexe des suspects identifiés (par catégorie principale)

Étant donné que, tant un suspect identifié masculin qu'un suspect identifié féminin peuvent être impliqués lors d'un même fait, il est possible que la somme des colonnes «Hommes» et «Femmes» soit supérieure à la valeur de la colonne «Total...» (voir également la note méthodologique)

Geel

2023

Catégorie principale / Sexe	Nombre total de faits avec au moins 1 suspect	Hommes	%	Femmes	%
Législation sur les étrangers	30	26	86,7%	8	26,7%
Vol et extorsion	18	13	72,2%	6	33,3%
Infr. contre la sécurité publique	14	14	100,0%		
Infr. contre l'intégrité physique	14	13	92,9%	1	7,1%
Infr. contre l'autorité publique	12	9	75,0%	4	33,3%
Ivresse et alcool	12	11	91,7%	1	8,3%
Drogues	11	10	90,9%	1	9,1%
Infr. contre autres valeurs morales et sentiments	10	8	80,0%	1	10,0%
Registre de population	10	8	80,0%	2	20,0%
Armes et explosifs	8	8	100,0%		
Fraude	8	7	87,5%	1	12,5%
Loi du football	3	3	100,0%		
Environnement	2	2	100,0%	1	50,0%
Infr. contre la foi publique	2	1	50,0%	1	50,0%
Protection de la jeunesse	2			2	100,0%
Protection des revenus publics	2	1	50,0%	1	50,0%

CRIMINALITE ENREGISTREE: SUSPECTS



Catégorie principale / Sexe	Nombre total de faits avec au moins 1 suspect	Hommes	%	Femmes	%
Autres lois spéciales	1			1	100,0%
Criminalité informatique	1			1	100,0%
Dégradation de la propriété	1	1	100,0%		
Infr. contre les moeurs	1	1	100,0%		
Santé publique	1	1	100,0%		
Travail	1	1	100,0%		
Total	164	138	84,1%	32	19,5%



1.2. Nombre d'infractions selon le sexe des suspects identifiés (par figure criminelle)

Étant donné que, tant un suspect identifié masculin qu'un suspect identifié féminin peuvent être impliqués lors d'un même fait, il est possible que la somme des colonnes «Hommes» et «Femmes» soit supérieure à la valeur de la colonne «Total...» (voir également la note méthodologique)

Geel

2023

FC Vol moyen de transport

Figure criminelle / Sexe	Nombre total de faits avec au moins 1 suspect identifié	Hommes	%
Vol de vélomoteur	1	1	100,0%
Total	PA	PA	PA

FC Cambriolage

Figure criminelle / Sexe	Nombre total de faits avec au moins 1 suspect identifié	Hommes	%
Cambriolage dans habitation	2	2	100,0%
Cambriolage dans bâtiment (total)	2	2	100,0%
Total	PA	PA	PA

FC Vol autre

Figure criminelle / Sexe	Nombre total de faits avec au moins 1 suspect identifié	Hommes	%	Femmes	%
Vol à l'étalage	11	8	72,7%	4	36,4%
Total	PA	PA	PA	PA	PA

CRIMINALITE ENREGISTREE: SUSPECTS



FC Autre

Figure criminelle / Sexe	Nombre total de faits avec au moins 1 suspect identifié	Hommes	%	Femmes	%
Violence contre les métiers d'intérêt général	1			1	100,0%
Rixe au couteau	1	1	100,0%		
Total	PA	PA	PA	PA	PA

PH Violence intrafamiliale (VIF)

Figure criminelle / Sexe	Nombre total de faits avec au moins 1 suspect identifié	Hommes	%
VIF: physique, dans le couple	6	6	100,0%
VIF: physique, envers des descendants	1	1	100,0%
VIF: psychique, dans le couple	2	2	100,0%
Total	PA	PA	PA

PH Drogues

Figure criminelle / Sexe	Nombre total de faits avec au moins 1 suspect identifié	Hommes	%
Vente de cocaïne	1	1	100,0%
Total	PA	PA	PA



PH Violence dans l'espace public

Figure criminelle / Sexe	Nombre total de faits avec au moins 1 suspect identifié	Hommes	%	Femmes	%
Violence physique (transport public)	1	1	100,0%		
Violence physique (voie publique)	5	5	100,0%		
Violence physique (autre endroit public)	1	1	100,0%		
Violence physique (endroit accessible au public)	9	6	66,7%	4	44,4%
Violence psychique (voie publique)	5	3	60,0%	2	40,0%
Violence psychique (autre endroit public)	2	2	100,0%		
Violence psychique (endroit accessible au public)	2	2	100,0%		
Total	PA	PA	PA	PA	PA

PH Autre

Figure criminelle / Sexe	Nombre total de faits avec au moins 1 suspect identifié	Hommes	%
Cyberharcèlement	4	4	100,0%
Fraude à l'identité	1	1	100,0%
Total	PA	PA	PA



1.3. Nombre d'infractions selon l'âge des suspects identifiés (par catégorie principale)

Étant donné que, tant un suspect identifié mineur qu'un suspect identifié majeur peuvent être impliqués lors d'un même fait, il est possible que la somme des colonnes «Mineur» et «Majeur» soit supérieure à la valeur de la colonne «Total...» (voir également la note méthodologique)

Geel

2023

Catégorie principale / Âge	Nombre total de faits avec au moins 1 suspect identifié	Mineur	%	Majeur	%
Législation sur les étrangers	30			30	100,0%
Vol et extorsion	18	4	22,2%	14	77,8%
Infr. contre la sécurité publique	14			14	100,0%
Infr. contre l'intégrité physique	14	4	28,6%	10	71,4%
Infr. contre l'autorité publique	12	2	16,7%	10	83,3%
Ivresse et alcool	12			12	100,0%
Drogues	11	3	27,3%	8	72,7%
Infr. contre autres valeurs morales et sentiments	10	1	10,0%	9	90,0%
Registre de population	10			10	100,0%
Armes et explosifs	8	2	25,0%	6	75,0%
Fraude	8			8	100,0%
Loi du football	3			3	100,0%
Environnement	2			2	100,0%
Infr. contre la foi publique	2			2	100,0%
Protection de la jeunesse	2	2	100,0%		
Protection des revenus publics	2			2	100,0%
Autres lois spéciales	1			1	100,0%
Criminalité informatique	1			1	100,0%
Dégradation de la propriété	1	1	100,0%		
Infr. contre les mœurs	1			1	100,0%
Santé publique	1	1	100,0%		
Travail	1			1	100,0%
Total	164	20	12,2%	144	87,8%



1.4. Nombre d'infractions selon l'âge des suspects identifiés (par figure criminelle)

Étant donné que, tant un suspect identifié mineur qu'un suspect identifié majeur peuvent être impliqués lors d'un même fait, il est possible que la somme des colonnes «Mineur» et «Majeur» soit supérieure à la valeur de la colonne «Total...» (voir également la note méthodologique)

Geel

2023

FC Vol moyen de transport

Figure criminelle / Âge	Nombre total de faits avec au moins 1 suspect identifié	Mineur	%
Vol de vélomoteur	1	1	100,0%
Total	PA	PA	PA

FC Cambriolage

Figure criminelle / Âge	Nombre total de faits avec au moins 1 suspect identifié	Majeur	%
Cambriolage dans habitation	2	2	100,0%
Cambriolage dans bâtiment (total)	2	2	100,0%
Total	PA	PA	PA

FC Vol autre

Figure criminelle / Âge	Nombre total de faits avec au moins 1 suspect identifié	Mineur	%	Majeur	%
Vol à l'étalage	11	3	27,3%	8	72,7%
Total	PA	PA	PA	PA	PA

FC Autre

Figure criminelle / Âge	Nombre total de faits avec au moins 1 suspect identifié	Mineur	%	Majeur	%
Violence contre les métiers d'intérêt général	1	1	100,0%		
Rixe au couteau	1			1	100,0%
Total	PA	PA	PA	PA	PA

CRIMINALITE ENREGISTREE: SUSPECTS



PH Violence intrafamiliale (VIF)

Figure criminelle / Âge	Nombre total de faits avec au moins 1 suspect identifié	Majeur	%
VIF: physique, dans le couple	6	6	100,0%
VIF: physique, envers des descendants	1	1	100,0%
VIF: psychique, dans le couple	2	2	100,0%
Total	PA	PA	PA

PH Drogues

Figure criminelle / Âge	Nombre total de faits avec au moins 1 suspect identifié	Majeur	%
Vente de cocaïne	1	1	100,0%
Total	PA	PA	PA

PH Violence dans l'espace public

Figure criminelle / Âge	Nombre total de faits avec au moins 1 suspect identifié	Mineur	%	Majeur	%
Violence physique (transport public)	1			1	100,0%
Violence physique (voie publique)	5			5	100,0%
Violence physique (autre endroit public)	1			1	100,0%
Violence physique (endroit accessible au public)	9	5	55,6%	4	44,4%
Violence psychique (voie publique)	5	1	20,0%	4	80,0%
Violence psychique (autre endroit public)	2			2	100,0%
Violence psychique (endroit accessible au public)	2			2	100,0%
Total	PA	PA	PA	PA	PA

PH Autre

Figure criminelle / Âge	Nombre total de faits avec au moins 1 suspect identifié	Majeur	%
Cyberharcèlement	4	4	100,0%
Fraude à l'identité	1	1	100,0%
Total	PA	PA	PA



Partie 2: Niveau SUSPECTS-FAIT (comptage du nombre de combinaisons suspect-fait)

2.1. Nombre de suspects-fait selon le sexe des suspects identifiés (TOP 5 des catégories principales)

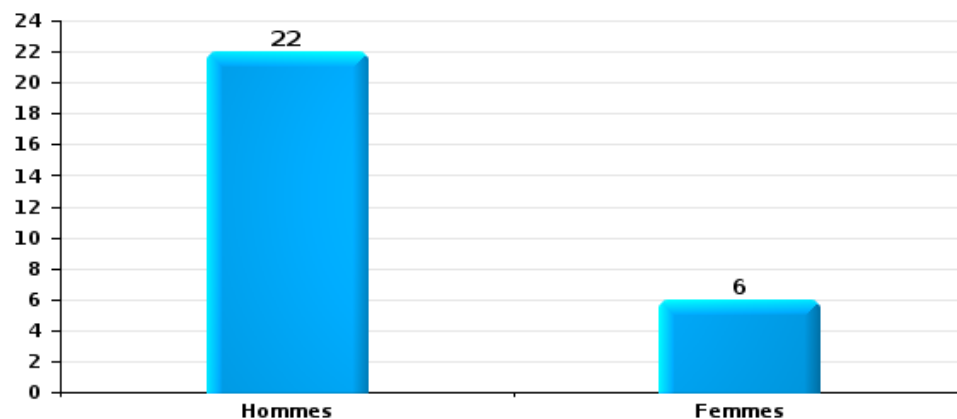
Lorsqu'un même suspect a commis plusieurs faits durant la période considérée, il est aussi comptabilisé plusieurs fois (voir également la note méthodologique)

Geel

2023

Vol et extorsion

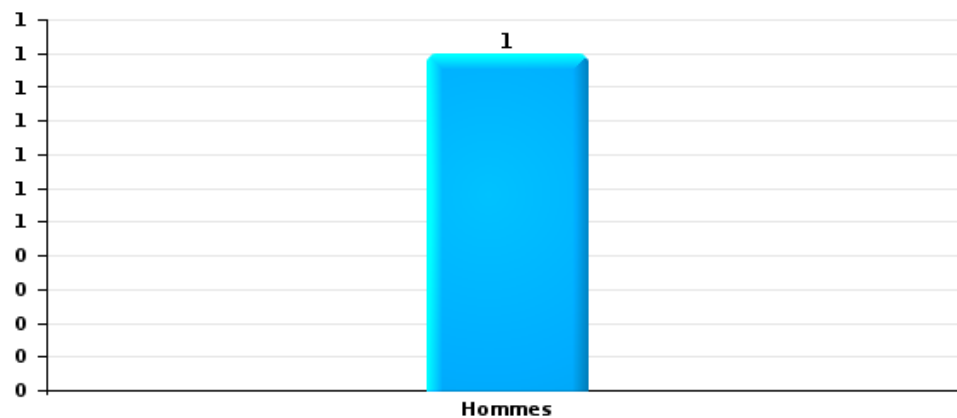
Nombre de suspects-fait selon le sexe





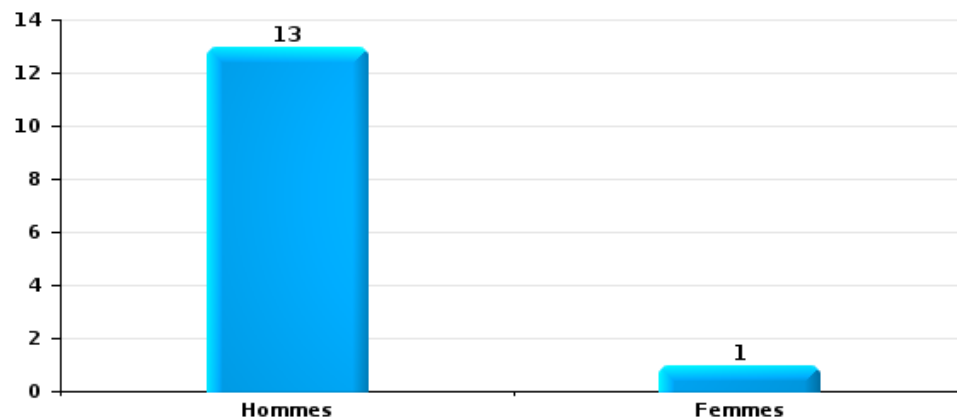
Dégradation de la propriété

Nombre de suspects-fait selon le sexe



Infr. contre l'intégrité physique

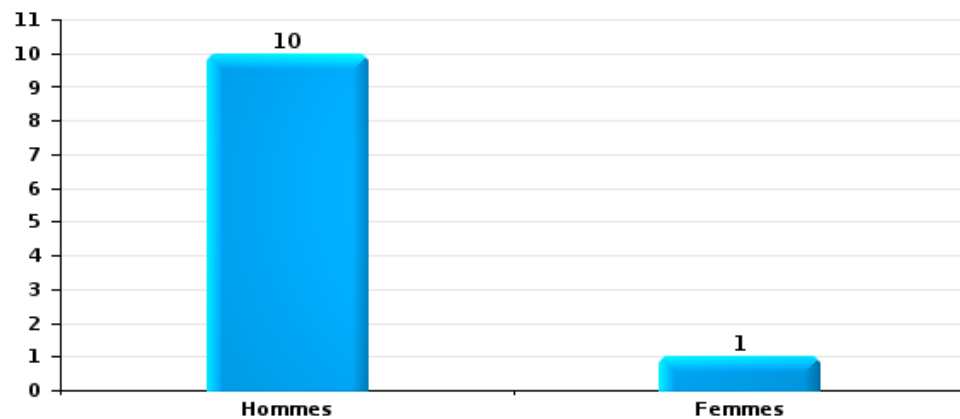
Nombre de suspects-fait selon le sexe





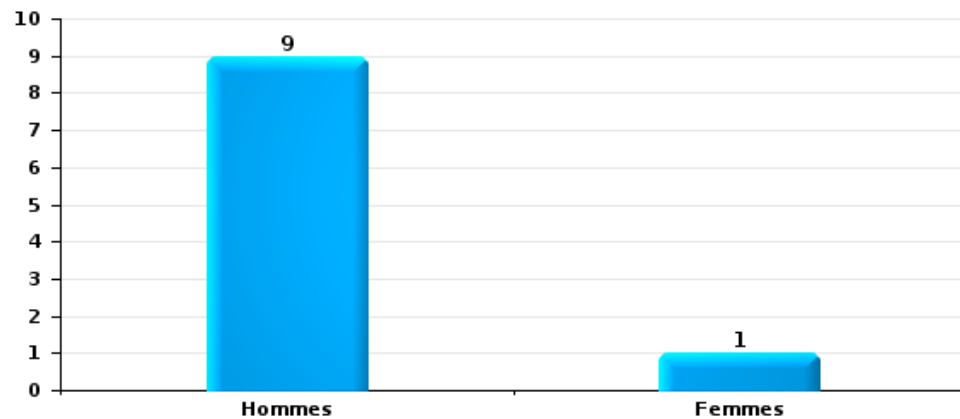
Drogues

Nombre de suspects-fait selon le sexe



Fraude

Nombre de suspects-fait selon le sexe





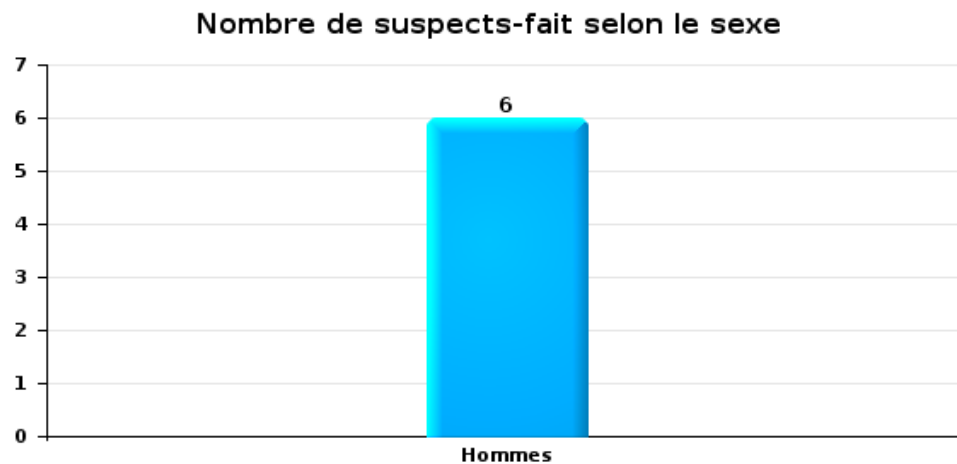
2.2. Nombre de suspects-fait selon le sexe des suspects identifiés (TOP 5 des figures criminelles)

Lorsqu'un même suspect a commis plusieurs faits durant la période considérée, il est aussi comptabilisé plusieurs fois (voir également la note méthodologique)

Geel

2023

Cambriolage dans bâtiment (total)





2.3. Nombre de suspects-fait selon l'âge des suspects identifiés (TOP 5 des catégories principales)

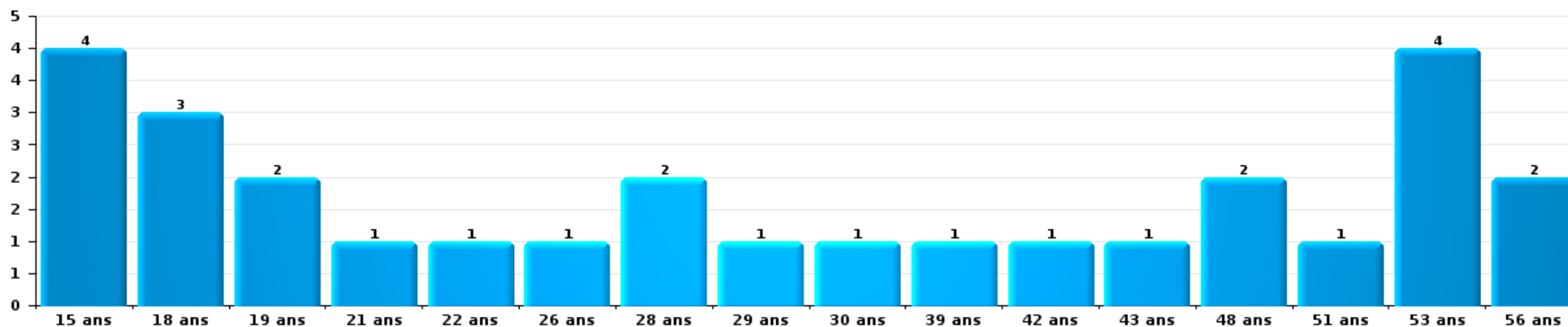
1) Lorsqu'un même suspect a commis plusieurs faits durant la période considérée, il est aussi comptabilisé plusieurs fois, qu'il ait le même âge ou non – 2) Les suspects au-dessous de 14 ans et à partir de 90 ans ne sont pas repris dans le tableau (voir également la note méthodologique)

Geel

2023

Vol et extorsion

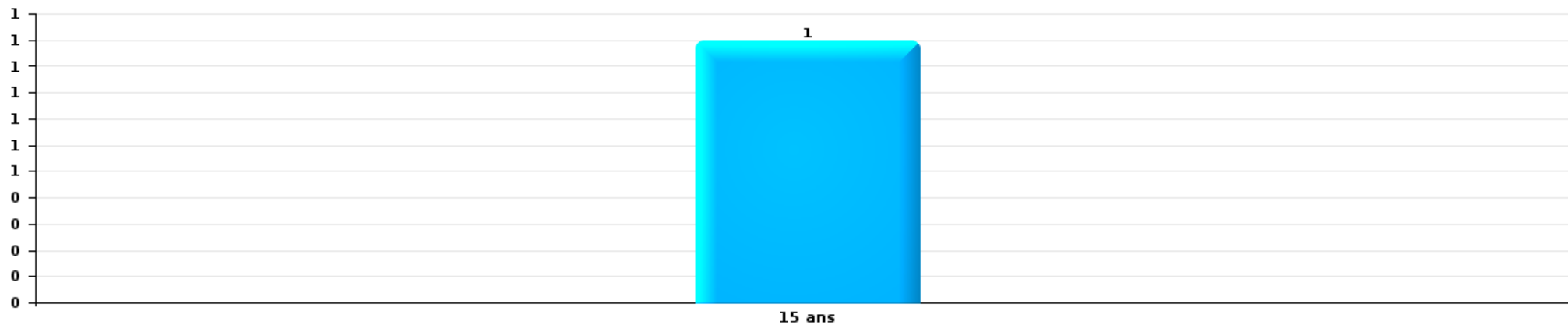
Nombre de suspects-fait par âge (chronologique)





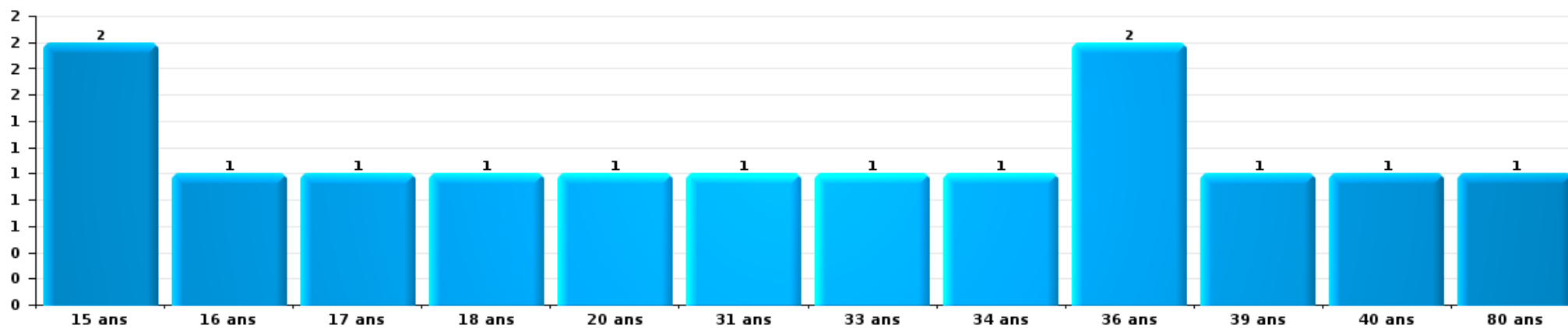
Dégradation de la propriété

Nombre de suspects-fait par âge (chronologique)



Infr. contre l'intégrité physique

Nombre de suspects-fait par âge (chronologique)





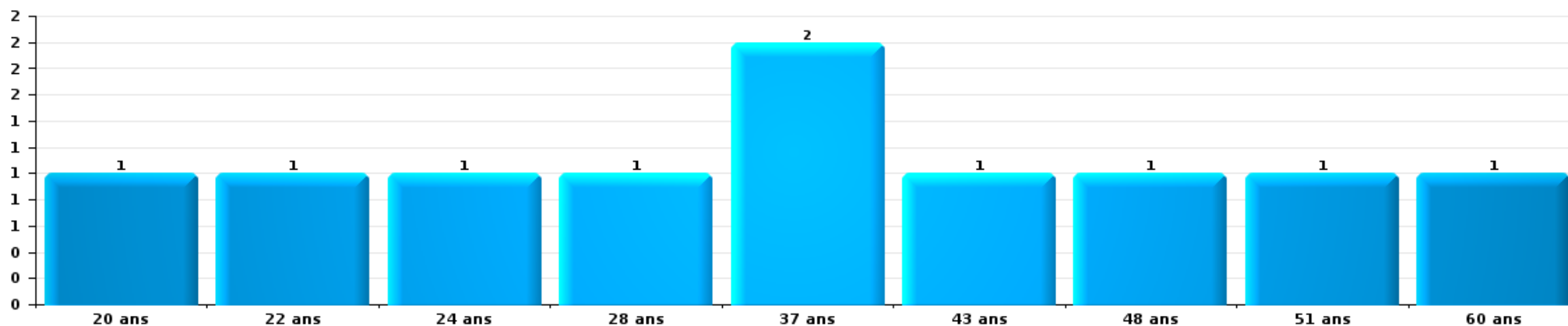
Drogues

Nombre de suspects-fait par âge (chronologique)



Fraude

Nombre de suspects-fait par âge (chronologique)





2.4. Nombre de suspects-fait selon l'âge des suspects identifiés (TOP 5 des figures criminelles)

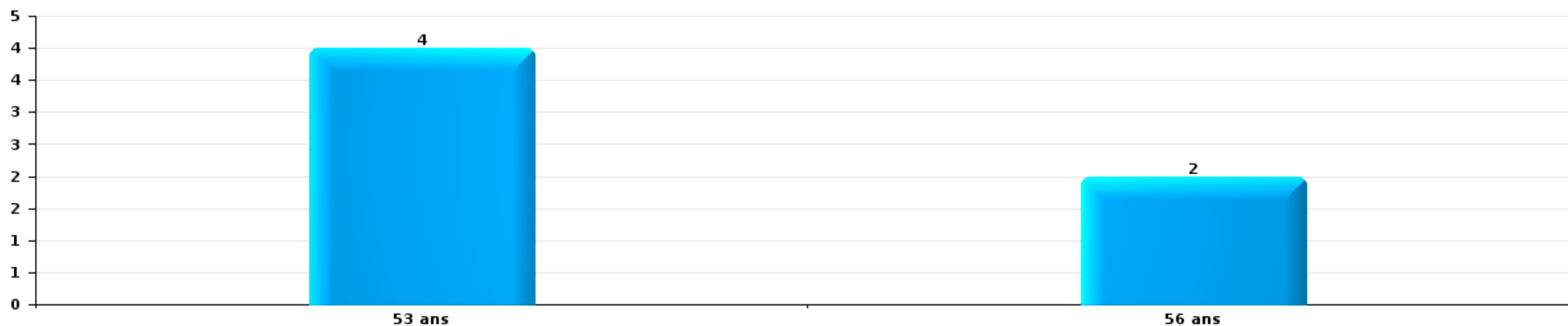
1) Lorsqu'un même suspect a commis plusieurs faits durant la période considérée, il est aussi comptabilisé plusieurs fois, qu'il ait le même âge ou non – 2) Les suspects au-dessous de 14 ans et à partir de 90 ans ne sont pas repris dans le tableau (voir également la note méthodologique)

Geel

2023

Cambriolage dans bâtiment (total)

Nombre de suspects-fait par âge (chronologique)



STATISTIQUES POLICIERES DE CRIMINALITE

LIEU DE PERPETRATION: COMMUNE

Geel

***ANNEXE I: DETAIL PAR CATEGORIE DE DELIT
CODE PENAL***

Infraction Code pénal

Infr. contre l'intégrité physique

			2000	2013	2014	2015	2016	2017	2018	2019	2020	2021	2022	2023
Assassinat	Autres	Acc.		1	1			1	1					
		Tent.	2	1	1		1				2		1	
	Sous-total	2	2	2		2	1		2		2		1	
Meurtre	Parricide (meurtre)	Tent.									1			
	Non spécifié	Acc.								1				
	Autres	Tent.		2		3	1	3	2			4	2	
	Sous-total		2	2		3	1	3	3	3	1	4	2	
Torture et maltraitance	Traitement inhumain	Acc.		1			1							1
	Traitement dégradant	Acc.			1				1					
	Sous-total		1	1		1		1	1					1
Coups et/ou blessures vol. en sphère familiale	Entre partenaires ou ex-partenaires	Acc.	16	29	31	23	41	42	38	46	39	29	30	13
	Lors d'un différend familial en général	Acc.	11											
	Par les parents envers un mineur	Acc.	1	1	5	5	8	4	6	8	4	4		
	Envers les parents	Acc.		4	1	1	1	3	2	2	9	10	8	
	Envers d'autres ascendants directs ou collatéraux	Acc.			1	5	1	8	1		2	1		2
	Sous-total		28	34	38	34	51	57	47	56	54	44	38	15
Coups et/ou blessures vol. hors sphère familiale	Bagarres (=coups réciproques)	Acc.	22	9	6	13	16	11	10	14	17	10	19	1
	Coups envers fonctionnaire de police	Acc.			3	3	2	3	1	2	1	2	6	
	Envers un mineur par une pers. ayant autorité	Acc.	2	1		2			2				4	
	Envers un mineur qualité de l'auteur inconnue	Acc.	2	5	6	3	3	6	7	7	3	5	13	4
	Envers pers. vulnérable par pers. ayant autorité	Acc.				1								
	Envers pers. vulnérable (qualité auteur inconnue)	Acc.								1				
	Envers un mineur par cohabitant sans rel. Autorité	Acc.										1		
	Coups envers personnel transport public	Acc.								1		1	1	
	Coups envers personnel autre service public	Acc.			3	2	1		1	1	1	2	1	
	Coups envers profession médicale	Acc.			1				5	1	1	6	9	2
	Coups envers profession médicale	Tent.									1			
	Coups envers personnel institut d'enseignement	Acc.		1	1		3	2	1	4	1	1	3	
	Non spécifié	Acc.	66	62	60	48	56	67	53	65	47	48	73	13
		Tent.	3									1		
Sous-total		95	78	80	72	81	89	80	96	72	77	129	20	
Abstention coupable	Acc.												1	
Sous-total													1	

Infr. contre l'intégrité physique

			2000	2013	2014	2015	2016	2017	2018	2019	2020	2021	2022	2023
Autres infr. volontaires. c/ l'intégrité phys.	Privation de soins à enfant ou personne vulnérable	Acc.										1		
	Abandon d'enfant dans le besoin	Acc.						1				1		
	Administration substances nuisibles	Acc.				1					1	1	8	
	Empoisonnement de denrées	Acc.											3	
	Entrave méchante à la circulation	Acc.	5	8	5	6	15	8	3	7	3	3	3	2
	Voies de faits et violences légères	Acc.	3	1	1				1	4	4	3	6	3
	Sous-total		8	9	6	6	16	9	4	11	8	9	20	5
Infr. involontaires contre l'intégrité physique	Homicides involontaires	Acc.											1	
	Coups et/ou blessures involontaires	Acc.	5	3	1		2	2		2	1		4	
	Abstention d'entretien enfant/personne vulnérable	Acc.	1										1	
	Morsure de chien	Acc.	2				1		1		1		1	1
	Non spécifié	Acc.								1				
	Sous-total		8	3	1		3	2	1	3	2	1	6	1
	Total		141	129	128	112	155	160	137	169	139	135	198	41

Infr. contre la liberté individuelle

			2000	2013	2014	2015	2016	2017	2018	2019	2020	2021	2022	2023
Enlèvement de mineur ou personne vulnérable	Enlèvement parental	Acc.		1				1					2	
		Tent.					1							
	Autre enlèvement	Acc.		1									2	
		Tent.			1	1			1					1
Sous-total				2	1	1		2	1			2	3	
Détenion par un particulier		Acc.	1	1	1	1	3	2		1	3	2	2	
		Tent.					1		1				1	
Sous-total			1	1	1	1	3	3		2	3	2	3	
Total			1	3	2	2	3	5	1	2	3	4	6	

Infr. contre les mœurs

			2000	2013	2014	2015	2016	2017	2018	2019	2020	2021	2022	2023
Viol n'ayant pas causé la mort	Victime < 10a	Acc.	1	2		2	1		1	1	1	2		
	Victime 10a - 14a	Acc.	1	2	1	1	5		4	3	3			
	Victime 14a - 16a	Acc.	5		1	1		1		2	3	1	2	
	Victime 16a - 18a	Acc.			1	1			2	1	1	1		
		Tent.							1					
	Victime majeure	Acc.	2	7	2	6	10	7	4	3	4	6	9	
		Tent.				1								
Victime âge inconnu	Acc.									1				
	Sous-total		9	11	5	12	16	10	11	11	12	10	11	
Viol avec conséquence inconnue		Acc.								1				
		Sous-total								1				
Viol n'ayant pas causé la mort (nvCPS)	Victime < 16a	Acc.										1	2	2
	Victime 16a - 18a	Acc.											2	
	Victime majeure	Acc.											7	
	Sous-total											1	11	2
Attentat à la pudeur avec violence / menace	Victime < 16a	Acc.	1		2			2	2		1	1	1	
	Victime 16a - 18a	Acc.	1	1			1				1			
	Victime majeure	Acc.	3	1		2	3	6	5	4	5	4	3	
	Sous-total		5	2	2	2	4	8	7	4	7	5	4	
Attentat à la pudeur sans violence / menace	Victime < 16a	Acc.	7	7	5	4	6	2	4	3	6	4	1	
		Tent.									1		1	
	Victime 16a - 18a	Acc.	1	2	2		1	1	1		1	1		
		Acc.	1		2	1	2		4	5	2	3		
Victime âge inconnu	Tent.	1												
	Sous-total		10	9	9	5	9	3	9	8	10	8	2	
Attentat à la pudeur non spécifié		Acc.	1					1						
		Sous-total	1					1						
Atteinte intégrité sexuelle sans mort (nvCPS)	Victime < 16a	Acc.											1	1
	Victime majeure	Acc.											7	1
		Tent.											1	
	Sous-total												9	2
Pornographie infantine	Détention	Acc.	1	7	2	2			3	4	4	3		
	Distribution	Acc.		6	1	3	5	8	6	11	7	11	1	
	Accès pornographie infantine via technologie	Acc.									1			
	Non spécifié	Acc.		1										
	Sous-total		1	14	3	5	5	8	9	15	12	14	1	
Pornographie		Acc.		3		1			1	1				
		Sous-total		3		1			1	1				

Infr. contre les moeurs

			2000	2013	2014	2015	2016	2017	2018	2019	2020	2021	2022	2023
Incitation à la débauche	Victime mineure	Acc.			1	3	4		1	1	2	1		
	Age victime inconnu	Tent.			1									
	Non spécifié	Tent.	1											
		Sous-total	1		2	3	4		1	1	2	1		
Exploitation de la débauche d'autrui	Victime mineure	Acc.					1				3		1	
		Tent.									1			
	Victime majeure	Acc.			1			6	3	2	4			
	Age victime non spécifié	Acc.						1			1			
	Age victime inconnu	Acc.				3					1			
	Sous-total				1	4	7	3	2	10			1	
Outrage public aux bonnes moeurs	Actions (exhibitionnisme, etc.)	Acc.	7	3	7	3	8	2	7	2	5	3	4	
		Tent.			1									
	Ecrits, images, objets	Acc.		8	1	1	1	2	4	8			1	
	Exhibitionnisme (nvCPS)	Acc.											1	1
	Contenu pornographique extrême ou violent (nvCPS)	Acc.												1
	Sous-total	7	11	9	4	9	4	11	10	5	3	6	2	
Voyeurisme	Observation/enregistrement de nudité ou intimité	Acc.				2	1	5	2					
	Diffusion enregistrement nudité ou intimité	Acc.					4	1	1	3	5	3		
		Tent.						1						
	Sous-total				2	5	7	3	3	3	5	3		
Voyeurisme via moyen technique ou autre (nvCPS)	Victime < 16a	Acc.											1	
	Victime 16a - 18a	Acc.											1	
	Victime majeure	Tent.											1	
	Sous-total												3	
Diffusion de contenu à caractère sexuel (nvCPS)	Victime 16a - 18a	Acc.											1	
	Victime majeure	Acc.												1
		Sous-total												1
Diffusion contenu sex. but méchant/lucrat. (nvCPS)	Victime majeure	Acc.												1
		Sous-total												1
Grooming (contact par ICT avec mineur < 16 ans)		Acc.			1					1			1	
		Sous-total			1					1			1	
Grooming offline - sans ICT (nvCPS)	Victime 16a - 18a	Acc.											1	
		Sous-total											1	
Images d'abus sexuels de mineurs (nvCPS)	Production/diffusion images abus sexuels (nvCPS)	Acc.											1	
	Détention/acquisition images abus sexuels (nvCPS)	Acc.											2	1
		Sous-total											3	1
	Total	34	50	30	34	53	46	59	57	61	47	57	9	

Infr. contre autres valeurs morales et sentiments

			2000	2013	2014	2015	2016	2017	2018	2019	2020	2021	2022	2023
Harcèlement	Harcèlement par téléphone (OLD)	Acc.	9											
		Acc.	7	58	49	29	37	27	31	50	75	73	58	21
	Sous-total	16	58	49	29	37	27	31	50	75	73	58	21	
Violation de sépulture		Acc.			1									
		Sous-total			1									
Violation du secret professionnel		Acc.				1					1			
		Sous-total				1					1			
Atteinte à l'honneur	Calomnie et diffamation	Acc.	12	12	8	6	9	5	7	15	3	16	21	1
	Déclaration calomnieuse	Acc.		2			1				1	2	2	
	Imputation calomnieuse	Acc.	1	1	1		3			2	3	4	5	
	Divulgence méchante	Acc.		1	1							1	1	
	Injures (Délit)	Acc.	1	2	3	1	1		1		2	5	4	1
	Sous-total	14	18	13	7	14	5	8	17	9	28	33	2	
Vie privée	Intrusion de nuit	Acc.				1				1				
	Violation de domicile par un particulier	Acc.	2	14	5		3	3	5	2	10	3	3	2
	Violation du secret des lettres	Acc.			2	1	1		2		1	1		
	Sous-total	2	14	7	1	5	3	7	3	11	4	3	2	
Tapage nocturne		Acc.	3				7	10	8	5	6	10	8	2
		Sous-total	3				7	10	8	5	6	10	8	2
Violation de communication par particulier		Acc.			1				1					
		Sous-total			1				1					
Abus faiblesses de personnes		Acc.				1							2	
		Sous-total				1							2	
Vie privée mœurs: publication identité victime		Acc.												2
		Sous-total												2
Cyberlokkking (leurre de mineur par ICT)		Acc.							1		1		1	
		Sous-total							1		1		1	
Occupation bien d'autrui (squatter)	Pénétrer / occuper / séjourner (bien non habité)	Acc.									1			
		Sous-total									1			
Total			35	90	71	38	64	45	56	75	104	115	105	29

Infr. relative au statut juridique de l'enfant

			2000	2013	2014	2015	2016	2017	2018	2019	2020	2021	2022	2023
Non-représentation d'enfants	Par les parents	Acc.	1	1		1						2	1	1
		Sous-total	1	1		1						2	1	1
		Total	1	1		1						2	1	1

Vol et extorsion

				2000	2013	2014	2015	2016	2017	2018	2019	2020	2021	2022	2023
Vol avec circ. aggr.	Avec violence	Acc.	14	6	13	8	5	12	9	6	4	9	6	1	
		Tent.	5	3	4	1	2	3	1	3	1				
	Sans violence	Acc.	444	300	301	241	219	216	197	185	117	117	97	34	
		Tent.	139	102	101	101	85	83	62	66	44	46	50	12	
	Sous-total		602	411	419	351	311	311	271	257	166	175	154	47	
Vol sans circ. aggr.	Avec violence	Acc.	5	6	1	4	5	7	4	5	4	1	5		
		Tent.	1			1	1		1	2		2			
	Sans violence, Vol à la tire	Acc.	30	86	65	65	51	35	45	34	16	8	7	2	
		Tent.		1	1			1		1					
	Sans violence, Vol d'usage	Acc.				1	1				1			1	
		Tent.													
	Sans violence, Vol domestique	Acc.	8	8	10	9	13	8	10	10	2	12	12	3	
		Tent.	1									1			
	Sans violence	Inc.	1												
		Acc.	788	643	673	555	542	451	449	393	242	244	406	96	
	Tent.	17	15	6	5	14	2	11	4	5	7	6	4		
	Sous-total		851	759	756	639	627	505	519	448	272	273	438	106	
Vol non spécifié		Acc.	28	5	3	2	7	2	3	4			2	1	
		Tent.	6					1							
		Sous-total	34	5	3	2	7	2	4	4			2	1	
Extorsion		Acc.		1	6	2	1	2	3	5	7	7	8	2	
		Tent.		1	1	1	1		8	6	1	6	11	2	
		Sous-total		2	7	3	2	2	11	11	8	13	19	4	
	Total		1.487	1.177	1.185	995	947	820	805	720	446	461	613	158	

Fraude

				2000	2013	2014	2015	2016	2017	2018	2019	2020	2021	2022	2023
Blanchiment d'argent	Acc.				3				1	2	22	10	31	28	3
	Tent.													1	
	Sous-total				3				1	2	22	10	31	29	3
Recel	Recel simple	Acc.	5	3	2	2	1	2	2	2	2	2	1	2	
	Recel qualifié	Acc.	7												
		Tent.	1												
	Sous-total		13	3	2	2	1	2	2	2	2	2	1	2	
Grivèlerie	Carburant / lubrifiant	Acc.	8	4	5	1				1	5				
	Boissons et aliments	Acc.		1	1			5							1
	Voiture de location	Acc.		1			2	1			2	2	1	1	
	Logements	Acc.								3	1		1		
	Sous-total		8	6	6	1	2	6	4	8	8	2	2	1	1
Détournement et destruction frauduleuse	Cel frauduleux	Acc.	8	7	3	6	3	3	2	3	3	4	2	3	
	D'argent, de papiers, etc.	Acc.				1	2								
	D'objets saisis	Acc.					1								1
	Non spécifié	Acc.	4	1	1	1		3	2	2			1	3	1
	Sous-total		12	8	4	8	6	6	4	5	5	4	3	6	2
Escoquerie	Fraude par internet	Acc.		28	21	31	29	49	53	93	108	86	79		18
		Tent.		3	5	6	7	11	5	7	10	5	4		2
	Escoquerie sans internet	Acc.	1	29	23	19	22	72	25	23	24	16	9		3
		Tent.		7	4	5	5	10	4	3	3	3			1
	Non spécifié	Acc.	26												
		Tent.	2												
Sous-total		29	67	53	61	63	142	87	126	145	110	92		24	
Tromperie	Marchandises vendues / travail fourni	Acc.	2						2						
	Sous-total		2						2						
Abus de confiance et infr. apparentées	Abus de confiance	Acc.	15	14	8	15	10	17	12	16	33	20	14		2
	Abus des faiblesses	Acc.	1		3	3	2	1		4			2		
	Sous-total		16	14	11	18	12	18	12	20	33	20	16		2
Abus de biens sociaux	Par des sociétés	Acc.								1					
	Autres	Acc.									1		1		
	Sous-total									1	1		1		
Infr. liées à l'insolvabilité	Par des tiers	Acc.			1				1						
	Par le débiteur	Acc.		2	1		1	2		1		2	3		2
	Non spécifié	Acc.		4	3	3		6	3	8	2	1	9		3
	Sous-total			6	5	3	1	8	4	9	2	3	12		5
Insolvabilité frauduleuse		Acc.		1											
	Sous-total			1											
Chèques sans provision		Acc.	10												
	Sous-total		10												

Fraude

			2000	2013	2014	2015	2016	2017	2018	2019	2020	2021	2022	2023
		Total	90	108	81	93	85	183	117	193	199	170	159	37

Dégradation de la propriété

			2000	2013	2014	2015	2016	2017	2018	2019	2020	2021	2022	2023	
Incendie volontaire	Dans lieu habité (de jour)	Acc.		2		2			2		1	1	5		
		Tent.											1		
	Dans lieu habité (de nuit)	Acc.	2	5	2	1	2	1			3	1	1	1	
		Tent.								1					
	Dans lieu habité (moment indéterminé)	Acc.								1					
		Tent.							1						
	Dans un autre lieu (de jour)	Acc.	4	1	2	3	1				2	1	2	3	
		Tent.									1				
	Dans un autre lieu (de nuit)	Acc.	2	1	7	2			1	1	3	1	3	4	
		Tent.	1		1										
Dans un autre lieu (moment indéterminé)	Acc.			1	1	1	1					1	1	1	
	Tent.	1													
Non spécifié	Acc.	1													
	Sous-total		11	9	13	9	4	4	5	9	4	8	15	1	
Destruction par explosion volontaire	Dans un autre lieu (de nuit)	Acc.											1		
	Sous-total												1		
Incendie involontaire		Acc.	17	4	5	2	2	14	14	5	6	8	10		
	Sous-total		17	4	5	2	2	14	14	5	6	8	10		
Destruction, dénaturation, dégradation	Avec circ. aggr.	Acc.	14		3	1		1	5	1	1	2			
	Destruction de biens agricoles	Acc.	1	1	1							4	1		
	Non spécifié	Acc.	10									1			
	Sous-total		25	1	4	1		1	5	1	1	7	1		
Vandalisme	Sur véhicules	Acc.	142	45	10	32	80	66	70	76	57	99	83	17	
	Sur autres biens mobiliers	Acc.	52	13	3	4	15	15	26	21	13	22	16	2	
	Graffitis	Acc.	1	2			4	9	1	3	6	5	8		
	Autres détériorations sur biens immobiliers	Acc.	78	23	6	11	61	46	41	67	41	63	55	14	
	Dégradation de clôture	Acc.	6	1			1	1		6	6	1			
	Sous-total		279	84	19	47	161	137	138	173	123	190	162	33	
	Total		332	98	41	59	167	156	162	188	134	213	189	34	

Infr. contre la Sécurité de l'Etat

		2000	2013	2014	2015	2016	2017	2018	2019	2020	2021	2022	2023
Sûreté intérieure de l'Etat	Acc.										1		
	Sous-total										1		
Terrorisme	Groupe terroriste	Acc.			1								
	Diffuser un message qui incite au terrorisme	Acc.				1	1						
	Sous-total				1	1	1						
		Total			1	1	1				1		

Infr. contre la sécurité publique

		2000	2013	2014	2015	2016	2017	2018	2019	2020	2021	2022	2023
Organisation criminelle	Acc.		3	1	4	2	3	1		1		2	
	Sous-total		3	1	4	2	3	1		1		2	
Association de malfaiteurs	Acc.		10	19	9	13	12	8	11	5	7	8	7
	Sous-total		10	19	9	13	12	8	11	5	7	8	7
Evasion de prisonniers	Evasion simple	Acc.		1			1						
	Non-respect surveillance électronique	Acc.		2	6	1	5	4	3	3	4	2	
	Non spécifié	Acc.							1				
	Sous-total			3	6	1	6	4	4	3	4	2	
Menaces	Menace d'attentat	Acc.	3	1	1					1	2	1	
	Verbales	Acc.	58	30	18	20	15	9	17	14	21	33	50
	Ecrites	Acc.	1	10	12	15	14	7	11	12	19	12	19
	Par gestes, emblèmes	Acc.	8	11	7	11	6	7	3	16	15	25	21
	Alerte à la bombe	Acc.			2					1	3	1	2
	Non spécifié	Acc.	1						1	2		1	1
	Sous-total	68	54	40	47	35	23	31	44	61	73	94	23
	Total	71	67	63	66	51	44	44	59	70	84	106	30

Infr. contre l'autorité publique

		2000	2013	2014	2015	2016	2017	2018	2019	2020	2021	2022	2023
Violence c/ personnes investies autorité publique	Acc.	2						1	1		1		
	Sous-total	2						1	1		1		
Rébellion	Rébellion armée	Acc.	1	4	1	1	1		3	1	1	2	2
	Rébellion non armée	Acc.	7	6	7	9	9	6	16	16	10	25	6
	Sous-total	2	8	10	8	10	10	6	19	17	11	27	8
Outrages	Acc.	5	4	1		1		1	1	3	13	4	3
	Sous-total	5	4	1		1		1	1	3	13	4	3
Refus de coopération (informatique et télécom)	Acc.												1
	Sous-total												1
Autres infractions	Bris de scellés	Acc.	1	2	2		1	2			1		
	Sous-total		1	2	2		1	2			1		
		Total	9	13	13	10	11	11	10	21	20	31	12

Infr. contre la foi publique

			2000	2013	2014	2015	2016	2017	2018	2019	2020	2021	2022	2023
Faux en écritures	Faux en écritures	Acc.	18	17	8	6	7	15	7	19	21	16	8	3
		Tent.				1								
	Usage de faux en écrit. et écrit. falsifiées	Acc.	3	4	1	9	4	2	1	1	1	5	2	1
		Sous-total	21	21	9	15	12	17	8	20	22	21	10	4
Usurpation	De fonctions	Acc.	1	1	1	2	1			2			1	
	De titres	Acc.					1							
	De nom	Acc.	1	3	2	2	6	9	11	10	12	11	7	6
	Non spécifié	Acc.		1										
		Sous-total	2	5	3	3	8	11	11	12	12	11	8	6
Contrefaçon / falsification	Contrefaçon	Acc.		1	2	2				2			2	2
	Falsification	Acc.				2				2		1	2	
		Sous-total		1	2	4				4		1	4	2
Fausses monnaies	Emission	Acc.	7	1	5	2	4	2		10	1	4	2	
		Tent.				1								
	Autres	Acc.	3		1					1	1	1		
		Sous-total	10	1	6	2	5	2		11	2	5	2	
Faux en justice	Fausses déclarations	Acc.		1	1	1		2	1	3		2	1	
		Sous-total		1	1	1		2	1	3		2	1	
		Total	33	29	21	25	25	32	20	50	36	40	25	12



Geel

Infraction Code pénal

Infr. contre la famille

		2000	2013	2014	2015	2016	2017	2018	2019	2020	2021	2022	2023
Abandon de famille	Acc.	1		1					1				
	Sous-total	1		1					1				
Refus du droit aux relations personnelles	Acc.	29	38	17	10	16	3	22	23	22	17	30	18
	Sous-total	29	38	17	10	16	3	22	23	22	17	30	18
Non-acquittement pension alimentaire	Acc.	12	7	1	1	1	1	1	1	2	1	4	
	Sous-total	12	7	1	1	1	1	1	1	2	1	4	
	Total	42	45	19	11	17	4	23	25	24	18	34	18

Criminalité informatique

		2000	2013	2014	2015	2016	2017	2018	2019	2020	2021	2022	2023
Hacking	Acc.		3	1	5	4	4	17	20	36	21	34	6
	Tent.										1		
	Sous-total		3	1	5	4	4	17	20	36	22	34	6
Faux en informatique	Acc.					1	1	6	7	13	2	10	3
	Sous-total					1	1	6	7	13	2	10	3
Fraude informatique	Acc.		22	8	9	16	36	43	68	123	126	167	35
	Tent.			3			2	5	6	7	1	5	
	Sous-total		22	11	9	16	38	48	74	130	127	172	35
Sabotage	Acc.				1			5	3	1	1	5	
	Sous-total				1			5	3	1	1	5	
	Total		25	12	15	21	43	76	104	180	152	221	44



Exercice illégal de l'autorité publique

		2000	2013	2014	2015	2016	2017	2018	2019	2020	2021	2022	2023
Usurpation de pouvoir	Acc.											1	
	Sous-total											1	
Concussion	Acc.											1	
	Sous-total											1	
	Total											2	

Marchand de sommeil

		2000	2013	2014	2015	2016	2017	2018	2019	2020	2021	2022	2023
Sans circ. aggr.	Acc.			1	1	1	2	1	3	1	1	2	
	Sous-total			1	1	1	2	1	3	1	1	2	
Avec circ. aggr.	Acc.					1	1						
	Sous-total					1	1						
	Total			1	1	2	3	1	3	1	1	2	

Traite des êtres humains

		2000	2013	2014	2015	2016	2017	2018	2019	2020	2021	2022	2023
Exploitation sexuelle	Acc.						1			1	1	1	
	Tent.			1									
	Sous-total			1			1			1	1	1	
Exploitation économique	Acc.		1					1	2		1	1	1
	Sous-total		1					1	2		1	1	1
	Total		1	1			1	1	2	1	2	2	1

Autres infractions Code pénal

		2000	2013	2014	2015	2016	2017	2018	2019	2020	2021	2022	2023
	Acc.							1					
	Sous-total							1					
	Total							1					



Contravention Code pénal

		2000	2013	2014	2015	2016	2017	2018	2019	2020	2021	2022	2023
Injures (Contravention)	Acc.	3											
	Sous-total	3											
Destruction d'animaux (Contravention)	Acc.	1											
	Sous-total	1											
Autres contraventions CP	Acc.	15			1								
	Sous-total	15			1								
	Total	19			1								

STATISTIQUES POLICIERES DE CRIMINALITE

LIEU DE PERPETRATION: COMMUNE

Geel

***ANNEXE II: DETAIL PAR CATEGORIE DE DELIT
LOIS SPECIALES***



Geel

Infraction Lois spéciales

Drogues

			2000	2013	2014	2015	2016	2017	2018	2019	2020	2021	2022	2023	
Détention		Acc.	174	81	92	121	276	323	253	170	147	80	197	10	
		Tent.			1										
		Sous-total	174	81	92	122	276	323	253	170	147	80	197	10	
Usage	Usage en groupe	Acc.	18												
		Tent.	1												
	Usage individuel	Acc.	12												
		Faciliter l'usage	Acc.	4	4	5	1	4	2	3	1		2	2	
		Incitation à l'usage	Acc.	1	1	1				1		1			
	Désordre, scandale ou danger dans un espace public	Acc.								2	1				
Sous-total	36	5	6	1	4	2	4	3	2	2	2	2			
Importation et exportation		Acc.	50		2	6	6	4	2		1	1	1		
		Sous-total	50		2	6	6	4	2		1	1	1		
Fabrication		Acc.	1	9	11	8	8	2	8	9	10	4	4		
		Sous-total	1	9	11	8	8	2	8	9	10	4	4		
Commerce		Acc.	8	44	64	48	64	45	36	47	54	23	35	4	
		Tent.	3												
		Sous-total	11	44	64	48	64	45	36	47	54	23	35	4	
Autres		Acc.	4	3		1			1	5	2	1	3		
		Sous-total	4	3		1			1	5	2	1	3		
Total			276	142	175	186	358	376	304	234	216	111	242	14	



Législation sur les étrangers

			2000	2013	2014	2015	2016	2017	2018	2019	2020	2021	2022	2023
Transmigration illégale	Mariages simulés/blancs sans récompense/contrainte	Acc.		5	14	5	12	4	11	5	10	13	9	1
	Cohab. légale de complais. sans récompense/contr.	Acc.			1	3		1	3	5	3	2	3	1
		Tent.									1			
	Accès au territoire	Acc.	3	1	12	3	5	1	2	7	4	5	5	2
	Séjour	Acc.		25	23	21	24	21	21	40	14	10	22	5
	Éloignement	Acc.			1									
	Pas de port de documents d'identité ou de voyage	Acc.						5	1	1				
	Inscription au registre des étrangers	Acc.	8	10	31	13	9			39	148	137	155	25
	Reconnaissance fraudul. sans récompense/contrainte	Acc.								4	4		4	6
	Tent.											1		
	Sous-total		11	41	82	45	50	32	42	101	180	172	200	34
Trafic d'êtres humains		Acc.					1		3		1			
		Tent.									1			
		Sous-total					1		3		2			
Aide au séjour illégal		Acc.		1			1	1		2				1
		Sous-total		1			1	1		2				1
Non spécifié		Acc.	3											
		Sous-total	3											
Autres		Acc.	2				1	3	2					
		Sous-total	2				1	3	2					
	Total		16	42	82	45	53	36	47	103	182	172	200	35



Environnement

			2000	2013	2014	2015	2016	2017	2018	2019	2020	2021	2022	2023
Déchets	Déchets par professionnel	Acc.		2	1	2	3			3	1	1		
	Déchets par particulier	Acc.		4	7	2	17	10	10	44	8	18	3	1
	Déchets par personne indéterminée	Acc.	16											
	Non spécifié	Acc.	3											
	Sous-total		19	6	8	4	20	10	10	47	9	19	3	1
Autres que déchets	Urbanisme	Acc.	18	3	1		4	8	5	4	1			
	Permis d'environnement	Acc.		1										
	Bruit	Acc.	3		1	1								
	Pollution de l'eau	Acc.	3	1							1		1	
	Pollution de l'air	Acc.	1							1				
	Pollution du sol	Acc.					1				1			
	Autres nuisances en matière d'environnement	Acc.	4	1			1				1			
	Sous-total		29	6	2	1	4	10	5	5	4		1	
Biodiversité / Faune et flore	Commerce et détention: législation CITES	Acc.						1						
	Bien-être animal	Acc.	8	1	4		2	10	6	18	12	15	17	4
	Protection de la nature	Acc.	5	2	1	1	1		1	1				
	Permis / autorisation animaux	Acc.						1						
	Destruction d'animaux	Acc.	1	1		1	1				1			
	Sous-total		14	4	5	2	3	13	7	19	13	15	17	4
Non spécifié	Acc.	1												
	Sous-total		1											
	Total		63	16	15	7	27	33	22	71	26	34	21	5



Armes et explosifs

			2000	2013	2014	2015	2016	2017	2018	2019	2020	2021	2022	2023
Détention illégale	Arme à feu	Acc.		7	6	4	3	4	3	2	10	6	2	2
	Arme blanche ou non à feu	Acc.		5	12	13	5	6	3	9	5	7	3	3
	Munition	Acc.		1			1				2		1	
	Pièces/accessoires	Acc.		1										
	Non spécifié	Acc.	5											
	Sous-total		5	14	18	17	9	10	6	11	17	13	6	5
Port / transport illégal	Arme à feu	Acc.		5		4	1		2		1	1		1
	Arme blanche ou non à feu	Acc.		7	9	15	16	3	9	14	17	14	19	4
	Munition	Acc.		1										
	Non spécifié	Acc.	4											
		Tent.	1											
	Sous-total		5	13	9	19	17	3	11	14	18	15	19	5
Commerce illégal	Arme à feu	Acc.		1	1				1					
	Non spécifié	Acc.	1											
		Sous-total	1	1	1				1					
Explosifs		Acc.	1	1										
		Sous-total	1	1										
Autre	Numéro de série	Acc.						1				1		
	Vente par correspondance/internet d'arme à feu	Acc.			1									
	Mesures de sécurité	Acc.		1										
	Défaut signalement vol ou perte	Acc.			2									
		Sous-total		1	2	1		1					1	
	Total		12	30	30	37	26	14	18	25	35	29	25	10



Protection de la personne

			2000	2013	2014	2015	2016	2017	2018	2019	2020	2021	2022	2023
Discrimination	Racisme et xénophobie	Acc.			1	1	1		3	3	2	6	3	
	Fondée sur son orientation sexuelle (homophobie)	Acc.										1	2	
	Fondée sur le sexe (sexisme)	Acc.											1	
	Fondée sur conviction religieuse ou philosophique	Acc.								3				
		Sous-total			1	1	1		3	6	2	7	6	
Négationnisme et révisionnisme	Révisionnisme	Acc.						1						
		Sous-total						1						
Droits d'auteur		Acc.	2					1						
		Sous-total	2					1						
Protection de la vie privée		Acc.	15	3			1		2	1				1
		Sous-total	15	3			1		2	1				1
Caméras de surveillance		Acc.											1	
		Sous-total											1	
Droit à l'image		Acc.				2				3	1	1	2	
		Sous-total				2				3	1	1	2	
Autres		Acc.	1											
		Sous-total	1											
		Total	18	3	1	1	4	2	5	10	3	8	9	1



Geel

Infraction Lois spéciales

Hormones et dopage

		2000	2013	2014	2015	2016	2017	2018	2019	2020	2021	2022	2023
Détention	Acc.		1	4	1	1		3	1	1	2	1	
	Sous-total:		1	4	1	1		3	1	1	2	1	
Usage	Acc.	2											
	Sous-total:	2											
Fabrication et distribution	Acc.									1			
	Sous-total:									1			
	Total:	2	1	4	1	1		3	1	2	2	1	

Loi du football

		2000	2013	2014	2015	2016	2017	2018	2019	2020	2021	2022	2023
Jet d'objets	Acc.								1				1
	Sous-total:								1				1
Non-respect des injonctions données	Acc.												1
	Sous-total:												1
Inciter à la haine ou à l'emportement	Acc.												1
	Sous-total:												1
Objets pyrotechniques dans le stade ou périmètre	Acc.								1				
	Sous-total:								1				
Vente irrégulière de tickets	Acc.		7		3								
	Sous-total:		7		3								
	Total:		7		3				2				3

Sécurité privée

		2000	2013	2014	2015	2016	2017	2018	2019	2020	2021	2022	2023
Entreprises de gardiennage / de sécurité	Acc.								1				
	Sous-total:								1				
	Total:								1				



Protection de la jeunesse

		2000	2013	2014	2015	2016	2017	2018	2019	2020	2021	2022	2023
Législation sur l'obligation scolaire	Acc.	5	8	4		3	4	3	8	4	5	7	1
	Sous-total:	5	8	4		3	4	3	8	4	5	7	1
Législation sur la protection de la jeunesse	Acc.		24	22	37	43	28	43	40	37	54	62	10
	Sous-total:		24	22	37	43	28	43	40	37	54	62	10
	Total:	5	32	26	37	46	32	46	48	41	59	69	11

Code pénal social

		2000	2013	2014	2015	2016	2017	2018	2019	2020	2021	2022	2023
Harcèlement au travail	Acc.			1		1							
	Sous-total:			1		1							
Fraude sociale aux cotisations (travail au noir)	Acc.		3	1	1	2	2	3	8	4	5	3	
	Sous-total:		3	1	1	2	2	3	8	4	5	3	
Documents sociaux	Acc.		1					1					
	Sous-total:		1					1					
Infr. contre foi publique en droit pénal social	Acc.			1				1	2	2	1		
	Sous-total:			1				1	2	2	1		
Escroquerie en droit pénal social	Acc.		3		1	4	2	4	9	3	2	3	
	Tent.							1					
	Sous-total:		3		1	4	2	5	9	3	2	3	
Autres	Acc.						1		1	1		2	
	Sous-total:						1		1	1		2	
	Total:		7	3	2	7	5	10	20	10	8	8	



Ivresse et alcool

		2000	2013	2014	2015	2016	2017	2018	2019	2020	2021	2022	2023
Ivresse publique	Acc.	8	10	3	1	2	2	2	9	2	9	15	13
	Sous-total:	8	10	3	1	2	2	2	9	2	9	15	13
Heure de fermeture d'établiss. hôteliers	Acc.	3											
	Sous-total:	3											
	Total:	11	10	3	1	2	2	2	9	2	9	15	13

Registre de population

		2000	2013	2014	2015	2016	2017	2018	2019	2020	2021	2022	2023
	Acc.	19	101	41	92	87	120	159	125	34	38	39	12
	Sous-total:	19	101	41	92	87	120	159	125	34	38	39	12
	Total:	19	101	41	92	87	120	159	125	34	38	39	12

Carte d'identité

		2000	2013	2014	2015	2016	2017	2018	2019	2020	2021	2022	2023
Pas en possession	Acc.		2			1	2	1		1		1	
	Sous-total:		2			1	2	1		1		1	
Refus de présentation	Acc.	1	1						1		1		
	Sous-total:	1	1						1		1		
Endommagée	Acc.					2							
	Sous-total:					2							
Non spécifié	Acc.						1						
	Sous-total:						1						
Autres	Acc.		1									1	
	Sous-total:		1									1	
	Total:	1	4			3	3	1	1	1	1	2	



Santé publique

		2000	2013	2014	2015	2016	2017	2018	2019	2020	2021	2022	2023
Art de guérir, art infirmier, etc.	Acc.	1											
	Sous-total:	1											
Politique de la santé	Acc.									8			
	Sous-total:									8			
Législation médicaments	Acc.											1	
	Sous-total:											1	
Exercice de la médecine vétérinaire	Acc.				1								
	Sous-total:				1								
Refus ou négligence respect mesures	Acc.									558	162	5	
	Sous-total:									558	162	5	
Non spécifié	Acc.				1					4			
	Sous-total:				1					4			
Autres	Acc.									60			1
	Sous-total:									60			1
	Total:	1			1	1				630	162	6	1



Travail

		2000	2013	2014	2015	2016	2017	2018	2019	2020	2021	2022	2023
Règlement général protection du travail	Acc.	3					1						
	Sous-total:	3					1						
Commerce ambulant	Acc.		1	2				3	1	1	2		
	Sous-total:		1	2				3	1	1	2		
Infractions mesure interdiction professionnelle	Acc.			2							1		
	Sous-total:			2							1		
Fraude sociale aux cotisations (travail au noir)	Acc.									2	1	1	1
	Sous-total:									2	1	1	1
Repos hebdomadaire obligatoire	Acc.				5	3							
	Sous-total:				5	3							
Autres	Acc.			1	3	6							
	Sous-total:			1	3	6							
	Total:	3	1	5	8	10	3	1	3	4	1	1	1

Protection des revenus publics

		2000	2013	2014	2015	2016	2017	2018	2019	2020	2021	2022	2023
Taxe de circulation / TMC	Acc.			3	2			5	5				3
	Sous-total:			3	2			5	5				3
Fraude TVA	Acc.								1			1	
	Sous-total:								1			1	
Fraude fiscale - impôts sur le revenu	Acc.	2								1			
	Sous-total:	2								1			
Fraude autres revenus publics	Acc.	6										2	
	Sous-total:	6										2	
Non spécifié	Acc.		1			2		1					1
	Sous-total:		1			2		1					1
	Total:	8	1	3	2	2	6	6	1	1	3	3	4



Législation économique

		2000	2013	2014	2015	2016	2017	2018	2019	2020	2021	2022	2023
Sociétés	Acc.		1			1			2		1	1	
	Sous-total:		1			1			2		1	1	
Contrefaçon de droits de propriété intellectuelle	Acc.						1					1	
	Sous-total:						1					1	
Autres	Acc.						2		1		2		
	Sous-total:						2		1		2		
	Total:		1			1	3		3		3	2	

Pratiques commerciales

		2000	2013	2014	2015	2016	2017	2018	2019	2020	2021	2022	2023
Pratiques du marché et protection du consommateur	Acc.	7	1		2								
	Sous-total:	7	1		2								
Registre de commerce	Acc.									4	7	2	1
	Sous-total:									4	7	2	1
Autres	Acc.	5								1			
	Sous-total:	5								1			
	Total:	12	1		2					5	7	2	1

Code pénal militaire et milice

		2000	2013	2014	2015	2016	2017	2018	2019	2020	2021	2022	2023
Code pénal militaire	Acc.		1										
	Sous-total:		1										
	Total:		1										



Autres lois spéciales

		2000	2013	2014	2015	2016	2017	2018	2019	2020	2021	2022	2023
Transport	Acc.		2	1			2	1	5				
	Sous-total:		2	1			2	1	5				
Prévention: incendies, explosions, accidents	Acc.									1			
	Sous-total:									1			
Loteries et jeux de hasard	Acc.	7					1						
	Sous-total:	7					1						
Dégradation involontaire câbles télécommunication	Acc.			1	3	4	2	4	4	25	12	58	19
	Sous-total:			1	3	4	2	4	4	25	12	58	19
Infractions Loi police chemins de fer	Acc.			2	5	8	4	2		2		9	1
	Tent.			1									
	Sous-total:			3	5	8	4	2		2		9	1
Autres	Acc.	7				1			2	1	2		1
	Sous-total:	7				1			2	1	2		1
	Total:	14	2	5	8	13	9	7	11	29	14	67	21

STATISTIQUES POLICIERES DE CRIMINALITE

LIEU DE PERPETRATION: COMMUNE

Geel

***ANNEXE III: DETAIL
FIGURES CRIMINELLES / PHENOMENES***



Geel

FC Vol moyen de transport

		2000	2013	2014	2015	2016	2017	2018	2019	2020	2021	2022	2023
Vol de voiture	Acc.	60	17	17	15	12	3	5	10	6	2	6	2
	Tent.	14	1		1	3	1		1	2	2		
	Total	74	18	17	16	15	4	5	11	8	4	6	2
Vol de moto	Acc.	2	1	1	4	1	1	1	4		2		2
	Tent.			1							1		
	Total	2	1	2	4	1	1	1	4		3		2
Carjacking	Acc.	1						1			1		
	Tent.									1			
	Total	1						1		1	1		
Vol dans les garages	Acc.	3	2	6	1	1			1	1			
	Tent.												
	Total	3	2	6	1	1			1	1			
Vol de vélomoteur	Acc.	52	13	11	19	11	8	11	14	9	10	6	5
	Tent.	2		1					1	1	1	1	
	Total	54	13	12	19	11	8	11	15	10	11	7	5
Vol de vélo	Acc.	310	259	291	222	210	222	215	165	97	91	163	26
	Inc.	1											
	Tent.	1			1	1	1	3	1	1	1	2	1
	Total	312	259	291	223	211	223	218	166	98	92	165	27



FC Cambriolage

		2000	2013	2014	2015	2016	2017	2018	2019	2020	2021	2022	2023
Cambriolage dans habitation	Acc.	167	105	145	124	104	103	85	59	49	52	44	15
	Tent.	82	38	69	63	48	40	28	32	26	24	31	8
	Total	249	143	214	187	152	143	113	91	75	76	75	23
Cambriolage ds entreprise ou commerce	Acc.	65	63	38	27	36	48	16	30	15	16	11	1
	Tent.	22	28	14	10	17	18	11	3	4	11	2	
	Total	87	91	52	37	53	66	27	33	19	27	13	1
Cambriolage ds service public ou bâtiment administ	Acc.	24	27	21	9	14	5	15	16	15	11	6	2
	Tent.	5	19	3	7	6	4	2	11	5	2	4	1
	Total	29	46	24	16	20	9	17	27	20	13	10	3
Vol au béliier	Acc.	2	2	2	1			1	1				
	Tent.						1						
	Total	2	2	2	1		1	1	1				
Cambriolage dans bâtiment (total)	Acc.	255	195	204	158	152	152	114	105	78	79	61	18
	Tent.	108	85	86	79	71	62	41	46	35	37	37	9
	Total	363	280	290	237	223	214	155	151	113	116	98	27

FC Vol autre

		2000	2013	2014	2015	2016	2017	2018	2019	2020	2021	2022	2023
Vol à main armée	Acc.	12	3	3	2	2	9	6	3	2	5	2	1
	Tent.	9	1	2						1	1	2	
	Total	21	4	5	2	2	9	6	3	3	6	4	1
Vol avec violence sans arme	Acc.	14	13	18	12	10	11	10	13	12	12	18	3
	Tent.	5	4	3	2	4	1	11	5	2	7	8	2
	Total	19	17	21	14	14	12	21	18	14	19	26	5
Vol dans ou sur un véhicule	Acc.	157	48	79	46	54	39	31	42	26	24	35	7
	Tent.	16	7	9	9	7	11	2	5	2	3	4	1
	Total	173	55	88	55	61	50	33	47	28	27	39	8



FC Vol autre

		2000	2013	2014	2015	2016	2017	2018	2019	2020	2021	2022	2023
Vol d'armes et explosifs	Acc.	10	5	4	4	5	3	3	2	1		1	
	Tent.			1									
	Total	10	5	5	4	5	3	3	2	1		1	
Steaming	Acc.						3	2		1		2	
	Tent.			1								1	
	Total			1			3	2		1		3	
Arrachage de sac à main	Acc.	1	1	1			1	1	1				
	Tent.	2	2										
	Total	3	3	1	1		1	1	1				
Vol à l'arraché	Acc.	6	2	6	4	3	3	3	5		4	6	3
	Tent.	3	3			1		1	1	1	2		
	Total	9	5	6	4	4	3	4	6	1	6	6	3
Vol à la tire	Acc.	41	86	67	66	51	35	48	35	17	8	9	2
	Tent.		1	1			1		1				
	Total	41	87	68	66	51	36	48	36	17	8	9	2
Vol à l'étalage	Acc.	49	57	56	68	65	33	49	55	26	35	62	30
	Tent.	3	7	1	2	6	1	5	2	1	3	1	2
	Total	52	64	57	70	71	34	54	57	27	38	63	32
Vol par ruse	Acc.	6	6	19	6	6	5	2	5	1	3	4	2
	Tent.	1	1		1	2		3			2	1	
	Total	7	7	19	7	8	5	5	5	1	5	5	2
Vol de métaux	Acc.	5	12	11	9	8	11	6	6	2	7	6	1
	Tent.												
	Total	5	12	11	9	8	11	6	6	2	7	6	1
Vol sur les chantiers	Acc.	11	27	24	27	13	6	9	10	7	4	4	2
	Tent.	2			7	1	1	1	4				
	Total	13	27	24	34	14	7	10	14	7	4	4	2



FC Vol autre

		2000	2013	2014	2015	2016	2017	2018	2019	2020	2021	2022	2023
Home-invasion	Acc.			2	1		1	1			1	1	
	Tent.										1		
	Total			2	1		1	1			2	1	
Vol d'animaux	Acc.		1	7	2	1	8	1	7	4	2	1	
	Tent.												
	Total		1	7	2	1	8	1	7	4	2	1	
Vol de cargaison	Acc.			1	1	1		2		1	1		
	Tent.												
	Total			1	1	1		2		1	1		

Criminalité ICT

		2000	2013	2014	2015	2016	2017	2018	2019	2020	2021	2022	2023
Fraude de cartes de paiements	Acc.	1	18	9	6	6	26	20	16	7	13	14	5
	Tent.			1	1	1						1	
	Total	1	18	10	7	7	26	20	16	7	13	15	5
Phishing	Acc.					1		13	30	78	76	97	25
	Tent.							2	4	6	1	2	
	Total					1		15	34	84	77	99	25
Ransomware	Acc.							1	2		2	2	
	Tent.							1					
	Total							2	2		2	2	
Shouldersurfing	Acc.						2		1				2
	Tent.												
	Total						2		1				2
Skimming	Acc.		1		1	3	8	7	7	2	7	1	
	Tent.												
	Total		1		1	3	8	7	7	2	7	1	



FC Autre

		2000	2013	2014	2015	2016	2017	2018	2019	2020	2021	2022	2023
Violence contre les métiers d'intérêt général	Acc.	2	1	8	5	6	5	9	10	4	13	19	2
	Tent.									1			
	Total	2	1	8	5	6	5	9	10	5	13	19	2
Viol collectif	Acc.		1			1		1		1	1	1	
	Tent.												
	Total		1			1		1		1	1	1	
Graffiti	Acc.	1	2			4	9	1	3	6	5	8	
	Tent.												
	Total	1	2			4	9	1	3	6	5	8	
Dégradation de voiture	Acc.	31	41	11	32	76	61	70	76	54	97	75	13
	Tent.			1									
	Total	31	41	12	32	76	61	70	76	54	97	75	13
Rixe au couteau	Acc.			1				4			1	1	1
	Tent.		1	1				2	1		1	1	
	Total		1	2				6	1		2	2	1



PH Violence intrafamiliale (VIF)

		2000	2013	2014	2015	2016	2017	2018	2019	2020	2021	2022	2023
VIF: physique, dans le couple	Acc.	16	30	31	24	43	42	41	47	40	31	31	13
	Tent.			1									
	Total	16	30	32	24	43	42	41	47	40	31	31	13
VIF: physique, envers des descendants	Acc.	1	2	6	9	8	8	8	10	6	6	5	1
	Tent.						1						
	Total	1	2	6	9	8	9	8	10	6	6	5	1
VIF: physique, envers d'autres membres	Acc.	11	6	2	7	4	11	5	5	11	11	10	2
	Tent.									1		1	
	Total	11	6	2	7	4	11	5	5	12	11	11	2
VIF: sexuelle, envers des descendants	Acc.	1	2		1			2	2	3	1		
	Tent.												
	Total	1	2		1			2	2	3	1		
VIF: psychique, dans le couple	Acc.	30	43	21	15	18	11	29	27	25	26	34	20
	Tent.												
	Total	30	43	21	15	18	11	29	27	25	26	34	20
VIF: psychique, envers des descendants	Acc.						3		1	2	1	1	
	Tent.												
	Total						3		1	2	1	1	
VIF: psychique, envers d'autres membres	Acc.		1						1		2	3	
	Tent.												
	Total		1						1		2	3	
VIF: économique, dans le couple	Acc.		1	1	2	1	3	2	1			1	
	Tent.												
	Total		1	1	2	1	3	2	1			1	
VIF: économique, envers des descendants	Acc.							1					
	Tent.												
	Total							1					
VIF: économique, envers d'autres membres	Acc.	14	7	2	1	1	1	1	1	3	3	4	
	Tent.												
	Total	14	7	2	1	1	1	1	1	3	3	4	



PH Hormones et dopage

		2000	2013	2014	2015	2016	2017	2018	2019	2020	2021	2022	2023
Dopage humain	Acc.		1	4	1	1		3	2	3	3	1	
	Total		1	4	1	1		3	2	3	3	1	
Engraissement illégal	Acc.	2						1		1			
	Total	2						1		1			

PH Drogues

		2000	2013	2014	2015	2016	2017	2018	2019	2020	2021	2022	2023
Vente de cocaïne	Acc.		2	9	7	9	11	8	12	11	1	7	1
	Total		2	9	7	9	11	8	12	11	1	7	1
Import-export de cocaïne	Acc.				2	1					1		
	Total				2	1					1		
Production de drogues synthétiques	Acc.		2		1	1			1	2			
	Total		2		1	1			1	2			
Import-export de drogues synthétiques	Acc.					1	1						
	Total					1	1						
Vente de drogues synthétiques	Acc.		18	13	14	21	17	10	13	20	7	6	1
	Total		18	13	14	21	17	10	13	20	7	6	1
Production de cannabis (culture)	Acc.		5	7	4	3	2	3	4	5	4	2	
	Total		5	7	4	3	2	3	4	5	4	2	
Import-export de cannabis en grande quantité	Acc.							1					
	Total							1					
Vente-traffic d'héroïne	Acc.							1			1		
	Total							1			1		

PH Trafic d'armes

		2000	2013	2014	2015	2016	2017	2018	2019	2020	2021	2022	2023
Commerce et production d'arme à feu et mun.	Acc.		1	1	1		1	1			1		
	Total		1	1	1		1	1			1		



PH Traite des êtres humains

		2000	2013	2014	2015	2016	2017	2018	2019	2020	2021	2022	2023
TEH - exploitation économique	Acc.		1					1	2		1	1	1
	Total		1					1	2		1	1	1
TEH - exploitation sexuelle	Acc.				1	4	7	2	2	8	1	1	
	Tent.			1						1			
	Total			1	1	4	7	2	2	9	1	1	

PH Violence dans l'espace public

		2000	2013	2014	2015	2016	2017	2018	2019	2020	2021	2022	2023
Violence physique (transport public)	Acc.		1	2	1	5	4	2	4	2	2	6	1
	Tent.											1	
	Total		1	2	1	5	4	2	4	2	2	7	1
Violence physique (voie publique)	Acc.	29	19	36	31	36	31	31	45	24	41	56	12
	Tent.	2		1			1		1		1	2	
	Total	31	19	37	31	36	32	31	46	24	42	58	12
Violence physique (autre endroit public)	Acc.	1	5	3	6	6	5	6	6	2	3	7	2
	Tent.		1			1			1		1		
	Total	1	6	3	6	7	5	6	7	2	4	7	2
Violence physique (endroit accessible au public)	Acc.	43	44	26	25	32	44	24	33	27	21	49	13
	Tent.	1								2	2		
	Total	44	44	26	25	32	44	24	33	29	23	49	13
Violence sexuelle (transport public)	Acc.	1	2	2		2	1	1	1		1		1
	Total	1	2	2		2	1	1	1		1		1
Violence sexuelle (voie publique)	Acc.	6	5	3	4	7	4	10	1	4	4	11	1
	Tent.			1						1		1	
	Total	6	5	4	4	7	4	10	1	5	4	12	1
Violence sexuelle (autre endroit public)	Acc.	2		2		3	1		3	4	3	1	1
	Total	2		2		3	1		3	4	3	1	1



PH Violence dans l'espace public

		2000	2013	2014	2015	2016	2017	2018	2019	2020	2021	2022	2023
Violence sexuelle (endroit accessible au public)	Acc.	2	4	5	4	8	9	10	8	8	4	10	
	Tent.	1											
	Total	3	4	5	4	8	9	10	8	8	4	10	
Violence psychique (transport public)	Acc.	2	3	1				1	1		5	1	1
	Tent.												
	Total	2	3	1				1	1		5	1	1
Violence psychique (voie publique)	Acc.	25	21	24	12	21	9	13	21	20	31	34	10
	Tent.												
	Total	25	21	24	12	21	9	13	21	20	31	34	10
Violence psychique (autre endroit public)	Acc.	5	12	3	1	2	1	5	3	7	5	2	2
	Tent.												
	Total	5	12	3	1	2	1	5	3	7	5	2	2
Violence psychique (endroit accessible au public)	Acc.	15	19	10	17	24	14	12	17	20	19	39	11
	Tent.												
	Total	15	19	10	17	24	14	12	17	20	19	39	11
Vol à main armée (transport public)	Acc.	1						1					
	Tent.									1			
	Total	1						1		1			
Vol à main armée (voie publique)	Acc.	2		1	1		4	1	1	1	1	1	
	Tent.	1	1	1								1	
	Total	3	1	2	1		4	1	1	1	1	2	
Vol à main armée (autre endroit public)	Acc.						1				1		
	Tent.												
	Total						1				1		
Vol à main armée (endroit accessible au public)	Acc.	2	3				2	2	1				
	Tent.			1								1	
	Total	2	3	1			2	2	1			1	
Vol avec violence sans arme (transport public)	Acc.											1	
	Tent.							1				1	
	Total							1				2	



PH Violence dans l'espace public

		2000	2013	2014	2015	2016	2017	2018	2019	2020	2021	2022	2023
Vol avec violence sans arme (voie publique)	Acc.	6	6	10	6	4	4	4	5	2	4	5	2
	Tent.	2	2		1	2	1	2	2	1	2		
	Total	8	8	10	7	6	5	6	7	3	6	5	2
Vol avec violence sans arme (autre endroit public)	Acc.				1				2	2	1	1	
	Tent.			1									
	Total			1	1				2	2	1	1	
Vol avec violence sans arme (endr. acces. au pub.)	Acc.	5	5	3	2	4	5	1	3	3	2	2	
	Tent.	2	2	1									
	Total	7	7	4	2	4	5	1	3	3	2	2	

PH Autre

		2000	2013	2014	2015	2016	2017	2018	2019	2020	2021	2022	2023
Faux policiers	Acc.					1							
	Total					1							
Terrorisme, extrémisme et radicalisme	Acc.				2	1	1	1	2				
	Total				2	1	1	1	2				
Cyberharcèlement	Acc.	9	2	21	12	8	11	18	15	25	19	42	13
	Total	9	2	21	12	8	11	18	15	25	19	42	13
Fraude à l'identité	Acc.	1	5	8	7	9	11	18	27	25	20	11	8
	Tent.						3		1	3	1	1	
	Total	1	5	8	7	9	14	18	28	28	21	12	8

STATISTIQUES POLICIERES DE CRIMINALITE

LIEU DE PERPETRATION: COMMUNE

Geel

***ANNEXE IV: FAITS ENREGISTRES
NON CRIMINELS***



Geel

Faits non criminels

Maladies / Décès / Disparition

	2000	2013	2014	2015	2016	2017	2018	2019	2020	2021	2022	2023
Suicide	9	15	9	11	4	7	7	7	4	5	5	5
Personne malade	5	38	40	43	45	54	72	88	96	88	80	23
Décès suspect	2	4	4	2	8	7	8	8	9	13	8	2
Décès naturel	5		3	3	1	2		2	1	2		
Disparition (personne disparue)	16	38	39	18	36	42	24	51	32	33	52	25
Accident (sauf roulage)	2	4	1		4	3	2	3	2	3	4	1
Total	39	99	96	77	98	115	113	159	144	144	149	56

Appels

	2000	2013	2014	2015	2016	2017	2018	2019	2020	2021	2022	2023
Alarme	5				1							
Appels	3	1	3	3	2		1		1			1
Total	8	1	3	3	3		1		1			1

Problèmes sociaux

	2000	2013	2014	2015	2016	2017	2018	2019	2020	2021	2022	2023
Différends familiaux	51	5	5	2	30	11	12	40	48	58	45	21
Différend (pas de coups)	26		1		3	1	5	4	3	1	4	2
Affaire civile	19		2	1	1	1	2	2		1		2
Protection de la jeunesse	4	21	12	25	24	34	24	18	11	15	27	11
Autres	17	8	2		2	3	2	4	6	5	9	2
Total	117	34	22	28	60	50	45	68	68	80	85	38



Catastrophes

	2000	2013	2014	2015	2016	2017	2018	2019	2020	2021	2022	2023
Dégâts tempête	2		1									
Dégâts eau	1											
Autres	4											
Total	7		1									

Ordre public

	2000	2013	2014	2015	2016	2017	2018	2019	2020	2021	2022	2023
Troubles	2	9	1									
Autres	8			1				1				
Total	10	9	1	1				1				

Agissements suspects

	2000	2013	2014	2015	2016	2017	2018	2019	2020	2021	2022	2023
	14	12	20	10	13	6	12	6	4	2		1
Total	14	12	20	10	13	6	12	6	4	2		1

Objets trouvés

	2000	2013	2014	2015	2016	2017	2018	2019	2020	2021	2022	2023
	6		1	2	1	2	1	1	4	1		
Total	6		1	2	1	2	1	1	4	1		

Objets perdus

	2000	2013	2014	2015	2016	2017	2018	2019	2020	2021	2022	2023
	613	1.285	1.087	1.063	1.038	765	724	652	517	530	595	157
Total	613	1.285	1.087	1.063	1.038	765	724	652	517	530	595	157



Autres non-infractions

	2000	2013	2014	2015	2016	2017	2018	2019	2020	2021	2022	2023
Ordonnance de capture		1										
Réhabilitation			1									
Non-respect des conditions	2	18	2	2	6	3	1	5	5	5	1	
Procès-verbal d'information	72	9	11	16	26	20	4	10	3	12	10	
Notification		38	24	33	14	13	26	29	13	17	27	3
Dégradation involontaire câbles (non-télécom)		6	2	1	1			1	3	2	4	2
Demande signalement surveillance électronique									1	8	11	11
Fonction de contrôle armes	1								2	38	18	2
Non spécifié										1		
Autres non infractions	13											
Total	88	72	40	52	47	36	31	45	27	83	71	18