

STATISTIQUES POLICIERES DE CRIMINALITE

LIEU DE PERPETRATION: COMMUNE

Essen

2000 - Trimestre 1 2023

Police fédérale - DGRIDRIIBIPOL

STATISTIQUES POLICIERES DE CRIMINALITE

LIEU DE PERPETRATION: COMMUNE

Essen

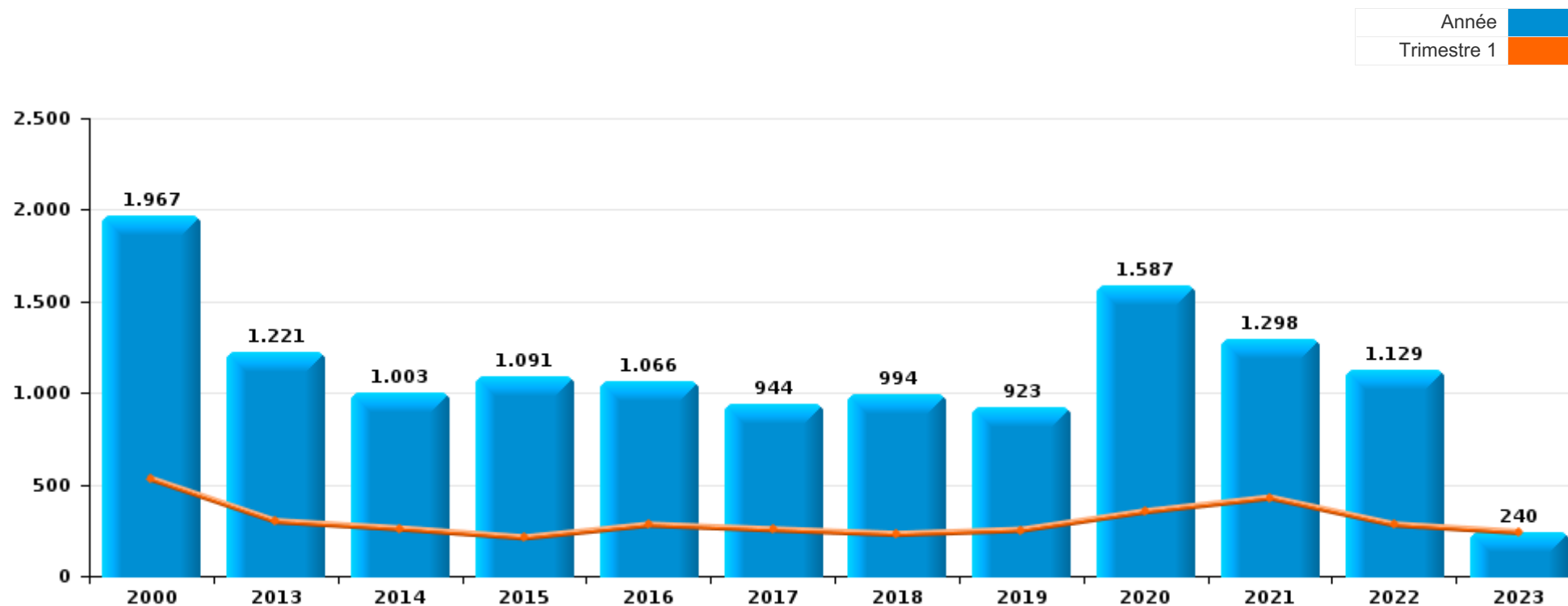
PARTIE I : INFRACTIONS JUDICIAIRES

CRIMINALITE ENREGISTREE COMMISE AU NIVEAU DE LA COMMUNE



Essen

	2000	2013	2014	2015	2016	2017	2018	2019	2020	2021	2022	2023
Nombre total des délits	1.967	1.221	1.003	1.091	1.066	944	994	923	1.587	1.298	1.129	240



FPF/DGR/DRI/BIPOL - Statistiques policières de criminalité (date de clôture: 22/09/2023)

Les données pour les années 2001 jusqu'à 2012 ne sont plus publiées mais restent disponibles sur demande auprès du service BIPOL.

Les données pour 2023 ne concernent que le 1er trimestre.



Essen

	2000	2013	2014	2015	2016	2017	2018	2019	2020	2021	2022	2023
Vol et extorsion	587	456	342	350	330	379	305	232	222	243	330	68
Drogues	761	62	73	52	70	46	50	60	103	38	41	21
Dégradation de la propriété	225	157	91	136	101	74	60	80	59	77	88	24
Infr. contre l'intégrité physique	86	88	93	109	103	73	106	84	87	78	107	28
Fraude	20	91	54	57	68	44	70	55	92	126	137	18
Santé publique		1		4	1	3	1		459	239		
Infr. contre autres valeurs morales et sentiments	31	53	52	60	62	54	52	69	68	91	55	14
Infr. contre la sécurité publique	31	30	39	30	34	50	59	53	65	52	45	14
Environnement	64	47	23	44	48	37	30	44	59	35	28	3
Criminalité informatique		16	11	33	36	12	40	48	45	117	91	11
Registre de population	17	62	66	42	54	27	40	33	24	16	29	7
Législation sur les étrangers	8	24	27	10	14	39	35	39	50	40	19	2
Protection de la jeunesse		18	12	17	25	16	35	37	26	41	46	14
Infr. contre les moeurs	22	17	42	25	32	24	25	11	25	22	29	
Infr. contre la foi publique	14	37	19	21	29	6	5	16	13	13	13	3
Autres lois spéciales	2	3	4	15	4	2	15	3	122	8	7	
Armes et explosifs	20	15	13	16	12	20	14	16	16	11	23	5
Infr. contre la famille	45	18	11	20	9	9	11	13	12	15	7	4
Ivresse et alcool	4	15	17	15	13	8	12	13	23	15	17	1
Infr. contre l'autorité publique	3	4	6	8	5	9	9	5	8	7	5	2
Protection de la personne	7		2	5	3	1	5	3	2	3	6	
Code pénal social		4	1			2	2	2	2	7	2	
Protection des revenus publics	1		1	4	5	1	4	2	1	1		
Législation économique	3		1	7	3	1	2					
Infr. contre la liberté individuelle		1	1	4		2	1	2	1		1	
Contravention Code pénal	9	1										
Travail	1		1	1	1	1	1	1			1	1
Pratiques commerciales	4			1	1		1				1	
Exercice illégal de l'autorité publique				5			1	1				
Hormones et dopage			1		1	1	3		1			
Carte d'identité	1					1			1	3		
Marchand de sommeil		1						1	1			
Traite des êtres humains						2					1	
Autres infractions Code pénal					1							
Infr. relative au statut juridique de l'enfant					1							
Sécurité privée	1											
Sous-total	1.967	1.221	1.003	1.091	1.066	944	994	923	1.587	1.298	1.129	240
Contravention règlement policier local		12	14	40	44	71	133	158	155	119	67	10
Sous-total		12	14	40	44	71	133	158	155	119	67	10
Total	1.967	1.233	1.017	1.131	1.110	1.015	1.127	1.081	1.742	1.417	1.196	250

FPF/DGR/DRI/BIPOL - Statistiques policières de criminalité (date de clôture: 22/09/2023)

Les données pour les années 2001 jusqu'à 2012 ne sont plus publiées mais restent disponibles sur demande auprès du service BIPOL.

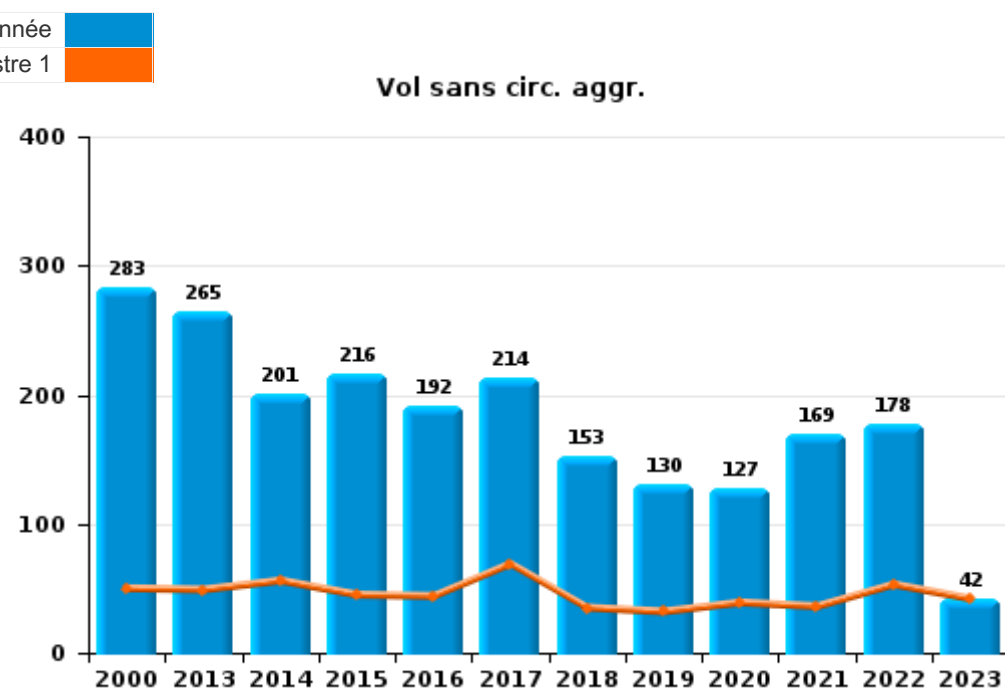
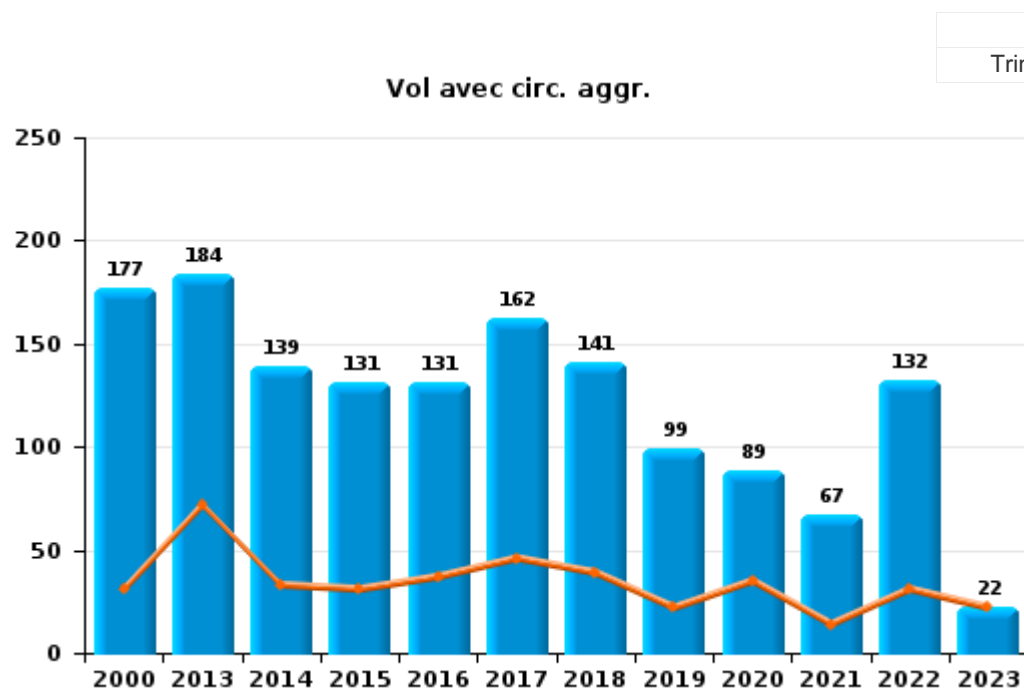
Les données pour 2023 ne concernent que le 1er trimestre.



I.1. Catégorie des infractions : Vol et extorsion (top 5 des infractions au niveau national 2022)

Essen

	2000	2013	2014	2015	2016	2017	2018	2019	2020	2021	2022	2023
Vol sans circ. agr.	283	265	201	216	192	214	153	130	127	169	178	42
Vol avec circ. agr.	177	184	139	131	131	162	141	99	89	67	132	22
Vol non spécifié	127		1	1	2	1	4	1	1	2	8	
Extorsion		7	1	2	5	2	7	2	5	5	12	4
Total	587	456	342	350	330	379	305	232	222	243	330	68





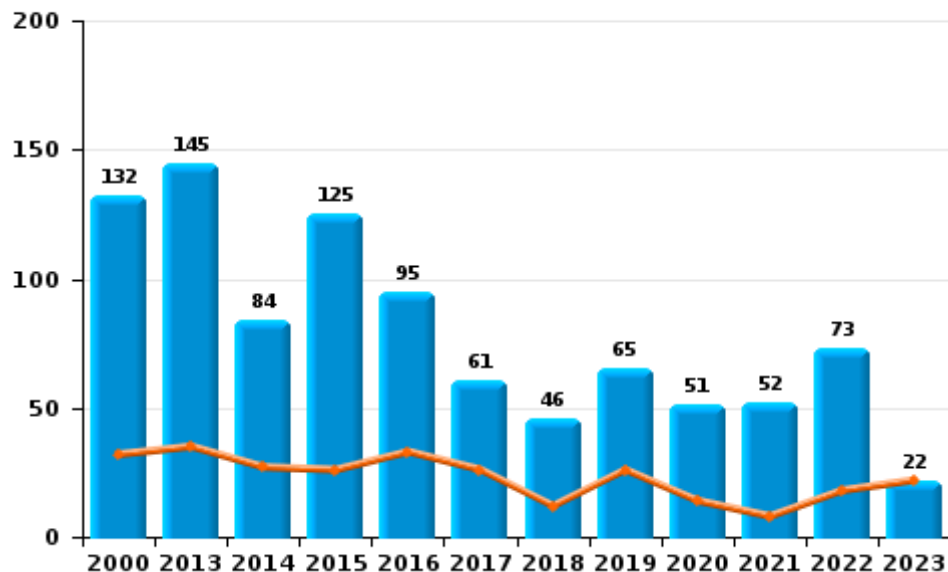
I.2. Catégorie des infractions : Dégradation de la propriété (top 5 des infractions au niveau national 2022)

Essen

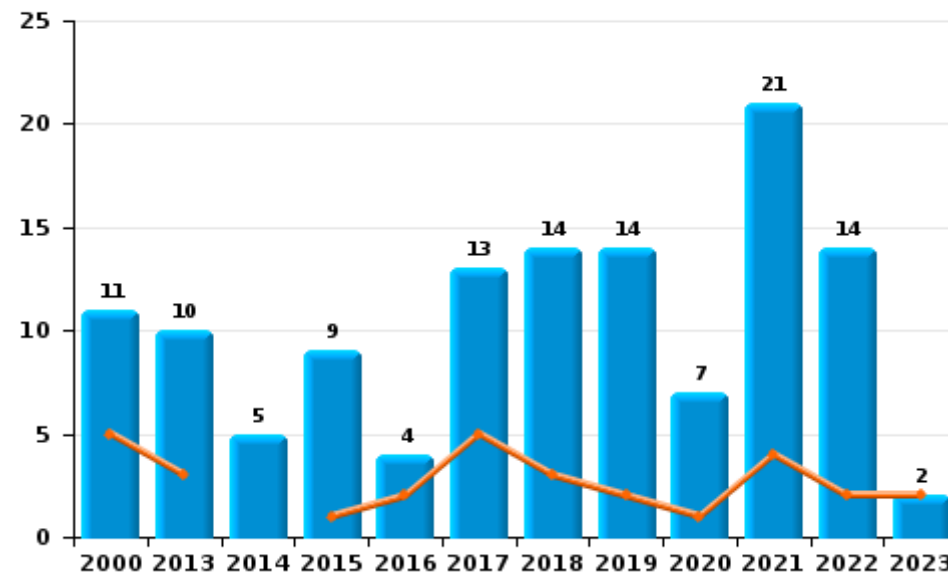
	2000	2013	2014	2015	2016	2017	2018	2019	2020	2021	2022	2023
Vandalisme	132	145	84	125	95	61	46	65	51	52	73	22
Destruction, dénaturation, dégradation	82	1	2	2	2				1	4	1	
Incendie involontaire	8	4	2	5	2	5	10	9	5	8	7	1
Incendie volontaire	3	6	3	4	2	8	4	5	2	13	7	1
Destruction par explosion volontaire		1						1				
Total	225	157	91	136	101	74	60	80	59	77	88	24



Vandalisme



Incendie

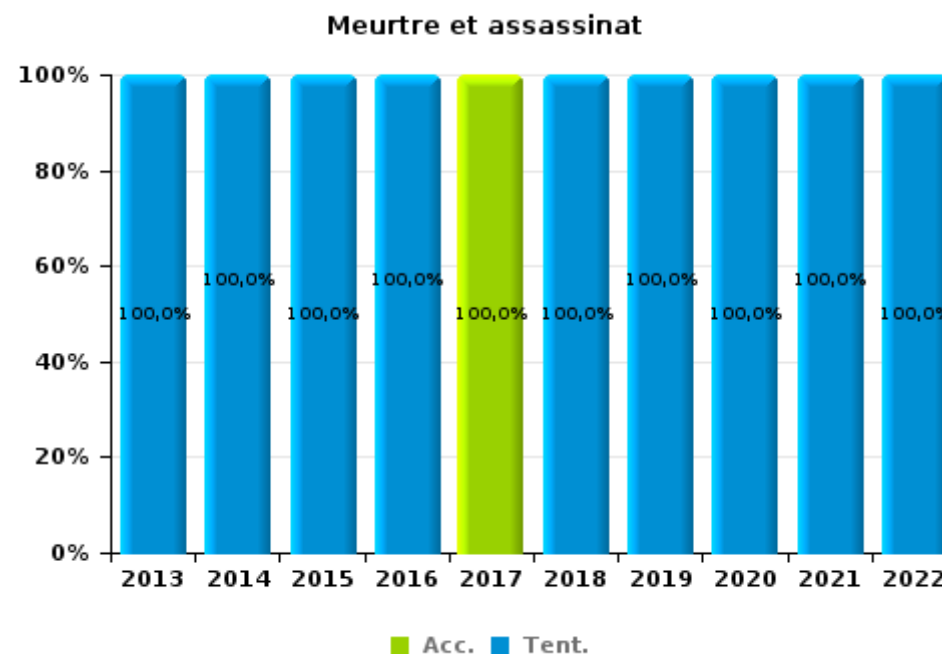
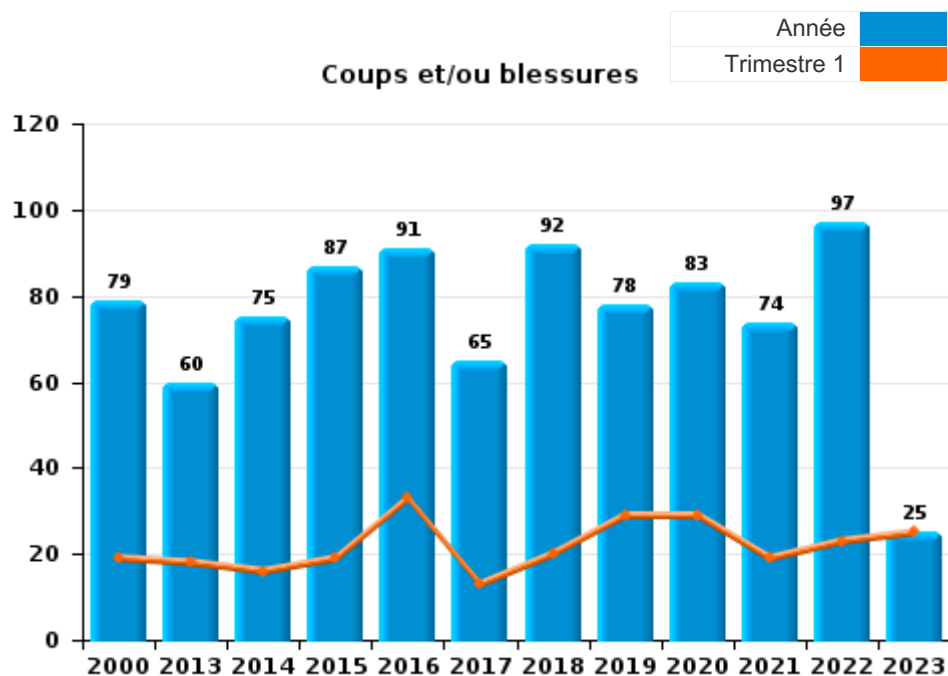




I.3. Catégorie des infractions : Infr. contre l'intégrité physique (top 5 des infractions au niveau national 2022)

Essen

	2000	2013	2014	2015	2016	2017	2018	2019	2020	2021	2022	2023
Coups et/ou blessures	79	60	75	87	91	65	92	78	83	74	97	25
Autres	7	22	17	18	10	7	13	5	2	3	7	3
Meurtre et assassinat		6	1	4	2	1	1	1	2	1	3	
Total	86	88	93	109	103	73	106	84	87	78	107	28



FPF/DGR/DRI/BIPOL - Statistiques policières de criminalité (date de clôture: 22/09/2023)
 Les données pour les années 2001 jusqu'à 2012 ne sont plus publiées mais restent disponibles sur demande auprès du service BIPOL.
 Les données pour 2023 ne concernent que le 1er trimestre.



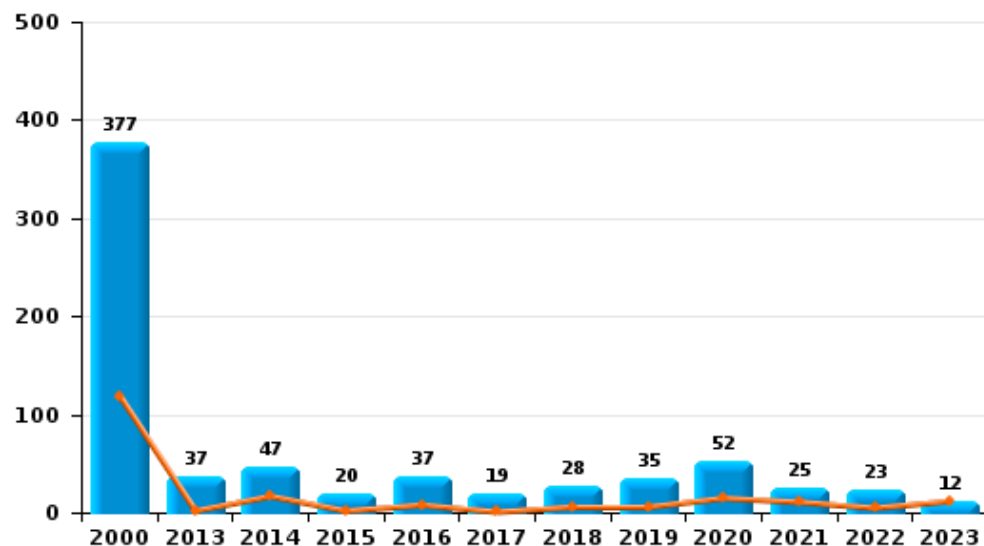
I.4. Catégorie des infractions : Drogues (top 5 des infractions au niveau national 2022)

Essen

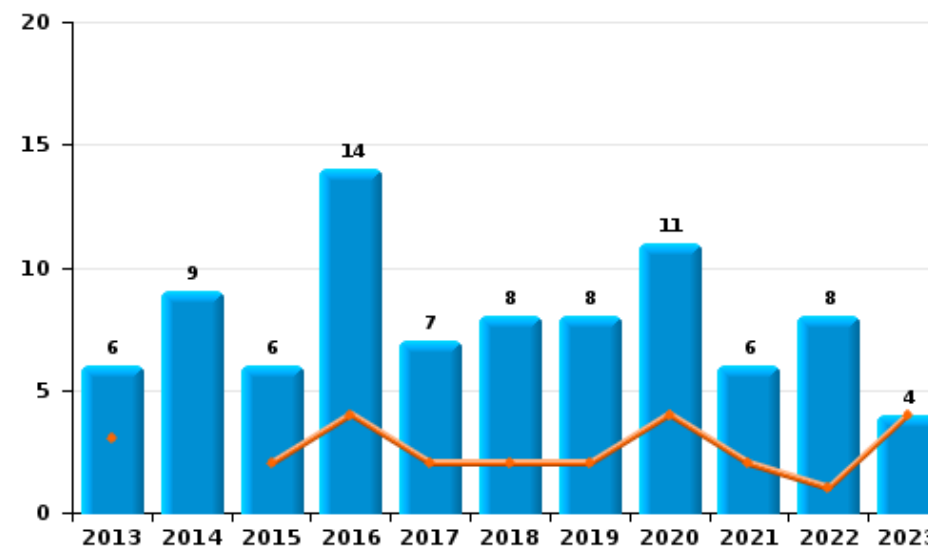
	2000	2013	2014	2015	2016	2017	2018	2019	2020	2021	2022	2023
Détention	377	37	47	20	37	19	28	35	52	25	23	12
Importation et exportation	370	3	7	3	9	5	2	4	27	1	3	1
Commerce		6	9	6	14	7	8	8	11	6	8	4
Fabrication	4	4	7	6	6	11	5	6	3	4	1	1
Autres	2	7	3	9	4	2	4	2	6	1	2	1
Usage	8	5		8		2	3	5	4	1	4	2
Total	761	62	73	52	70	46	50	60	103	38	41	21



Détention



Commerce



FPF/DGR/DRI/BIPOL - Statistiques policières de criminalité (date de clôture: 22/09/2023)
 Les données pour les années 2001 jusqu'à 2012 ne sont plus publiées mais restent disponibles sur demande auprès du service BIPOL.
 Les données pour 2023 ne concernent que le 1er trimestre.



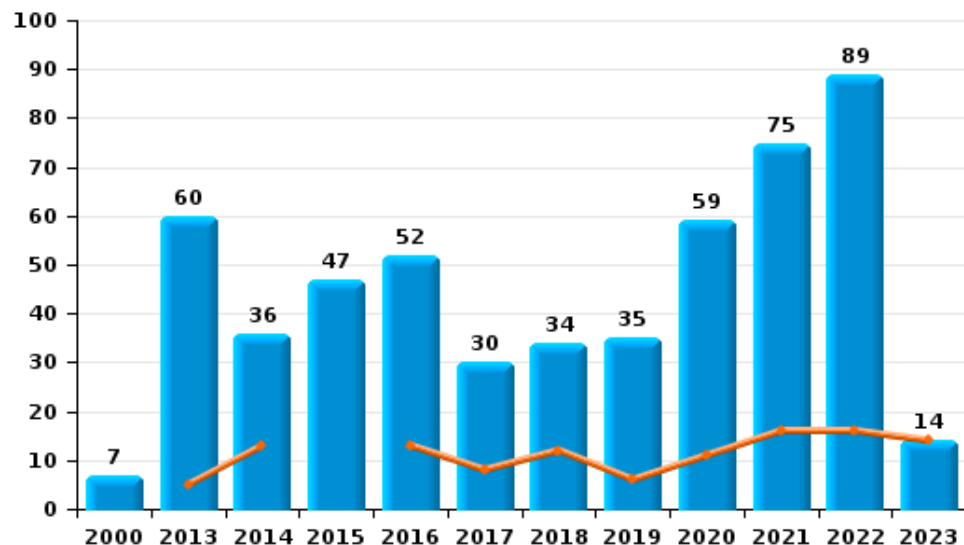
I.5. Catégorie des infractions : Fraude (top 5 des infractions au niveau national 2022)

Essen

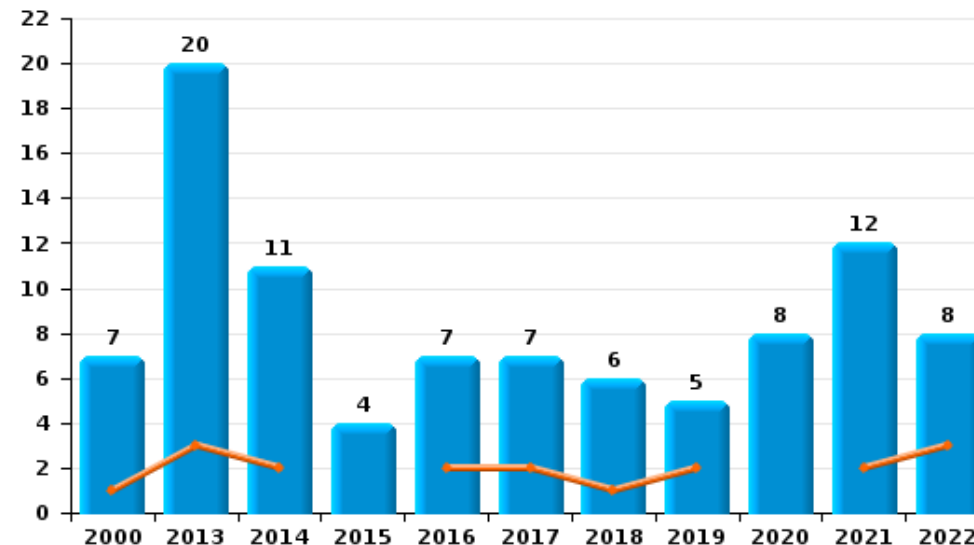
	2000	2013	2014	2015	2016	2017	2018	2019	2020	2021	2022	2023
Escroquerie	7	60	36	47	52	30	34	35	59	75	89	14
Fraudes: Autres	3	2	2		2		21	5	21	34	32	1
Abus de confiance et infr. apparentées	7	20	11	4	7	7	6	5	8	12	8	
Infr. liées à l'insolvabilité		2		1	3	5	3	5	1		5	1
Grivèlerie	2	4	3	3			4	3	1	1	2	1
Détournement et destruction frauduleuse	1	2	1	2	3	1	1	2	2	3	1	
Recel		1	1		1	1	1			1		1
Total	20	91	54	57	68	44	70	55	92	126	137	18



Escroquerie



Abus de confiance et infr. apparentées



FPF/DGR/DRI/BIPOL - Statistiques policières de criminalité (date de clôture: 22/09/2023)
 Les données pour les années 2001 jusqu'à 2012 ne sont plus publiées mais restent disponibles sur demande auprès du service BIPOL.
 Les données pour 2023 ne concernent que le 1er trimestre.

STATISTIQUES POLICIERES DE CRIMINALITE

LIEU DE PERPETRATION: COMMUNE

Essen

PARTIE II : FIGURES CRIMINELLES / PHENOMENES



Essen

FC Vol moyen de transport

	2000	2013	2014	2015	2016	2017	2018	2019	2020	2021	2022	2023
Vol de voiture	22	15	12	4	10	10	7	6	9	7	7	2
Vol de moto	3		1	2								
Carjacking								1			1	1
Homejacking										1		
Vol dans les garages	1	2	3		5	2			1			
Vol de vélomoteur	6		3	1	1	1	1	1	1	4	3	1
Vol de vélo	135	99	63	73	73	88	71	37	33	60	61	16

FC Cambriolage

	2000	2013	2014	2015	2016	2017	2018	2019	2020	2021	2022	2023
Cambriolage dans habitation	114	101	77	57	52	76	56	43	47	24	35	9
Cambriolage ds entreprise ou commerce	42	16	16	17	17	22	10	11	7	1	10	2
Cambriolage ds service public ou bâtiment administ	11	13	2	4	2	2	6	4	1	3	7	2
Vol au bélier		1		4								
Cambriolage dans bâtiment (total)	166	130	94	78	71	100	72	58	55	28	52	13



FC Vol autre

	2000	2013	2014	2015	2016	2017	2018	2019	2020	2021	2022	2023
Vol à main armée	1	6	2	2		1	1	2	1	1	3	
Vol avec violence sans arme	5	6	2	5	7	4	9	5	6	9	13	3
Vol dans ou sur un véhicule	69	36	40	29	29	38	31	27	28	45	35	4
Vol d'armes et explosifs	2	3	1		1	2	2		3		3	
Steaming											1	
Arrachage de sac à main	1											
Vol à l'arraché	1	1	1					3	2			
Vol à la tire	4	11	7	16	5	6		7			1	
Vol à l'étalage	9	19	11	29	22	38	24	12	7	23	31	10
Vol par ruse	3	7	2	2	6						1	2
Vol de métaux		5	1	3	2	4	3	1	1	3	1	
Vol sur les chantiers	1	3		8	5	5	6	3	5	3	5	
Home-invasion								1				
Vol d'animaux	3	3	2	2	3	2	1				1	

Criminalité ICT

	2000	2013	2014	2015	2016	2017	2018	2019	2020	2021	2022	2023
Fraude de cartes de paiements	1	1	3	2	5	2	3	1	4	3	3	1
Phishing				3	1				4	7	1	1
Ransomware							1			2	1	
Skimming					1							

FC Autre

	2000	2013	2014	2015	2016	2017	2018	2019	2020	2021	2022	2023
Violence contre les métiers d'intérêt général	3	3	4	5	3	2		3		3	4	
Viol collectif	1	1										
Graffiti	2	1	2	7	3		2		3	3	3	
Dégradation de voiture	21	46	32	40	30	29	19	25	18	14	25	8
Rixe au couteau					1					1	2	



PH Violence intrafamiliale (VIF)

	2000	2013	2014	2015	2016	2017	2018	2019	2020	2021	2022	2023
VIF: physique, dans le couple	9	25	28	42	45	23	48	37	29	34	27	7
VIF: physique, envers des descendants		2	5	7	5	3	11	15	15	15	15	10
VIF: physique, envers d'autres membres	11	6	4	11	5	8	15	4	13	12	14	10
VIF: sexuelle, dans le couple				1	1	1	4		2	1	1	
VIF: sexuelle, envers des descendants		3	1		1	1	1	1		1		
VIF: sexuelle, envers d'autres membres			2									
VIF: psychique, dans le couple	27	22	18	35	21	29	40	35	38	38	24	9
VIF: psychique, envers des descendants		1	1	1	7	2	11	6	10	11	10	3
VIF: psychique, envers d'autres membres		2	1	2	3	7	5	4	5	9	8	4
VIF: économique, dans le couple		2	3	3	8	6	9	7	9	9	4	2
VIF: économique, envers des descendants	1		1				3	5	2	2	1	
VIF: économique, envers d'autres membres	18	5	5	2	6	2	4	7	1	8	7	4

PH Hormones et dopage

	2000	2013	2014	2015	2016	2017	2018	2019	2020	2021	2022	2023
Dopage humain			1		1	1	3		1			



PH Drogues

	2000	2013	2014	2015	2016	2017	2018	2019	2020	2021	2022	2023
Vente de cocaïne					3		1	2	1	1		
Import-export de cocaïne				1	1	1			4		1	
Import-export de drogues synthétiques			1		2		1	4	1			1
Vente de drogues synthétiques			5		1	3	2	4	1	1	1	
Production de cannabis (culture)			5	3	1	2	3	3	1	2		
Import-export de cannabis en grande quantité									1			
Vente de cannabis en grande quantité								1	2	1		
Import-export d'héroïne					1			1				
Vente-traffic d'héroïne								1				

PH Trafic d'armes

	2000	2013	2014	2015	2016	2017	2018	2019	2020	2021	2022	2023
Commerce et production d'arme à feu et mun.			1							2	2	
Commerce et production d'arme non à feu											2	

PH Traite des êtres humains

	2000	2013	2014	2015	2016	2017	2018	2019	2020	2021	2022	2023
TEH - exploitation économique						2					1	
TEH - exploitation sexuelle			2								1	



PH Violence dans l'espace public

	2000	2013	2014	2015	2016	2017	2018	2019	2020	2021	2022	2023
Violence physique (transport public)	1	1	3	1	3	3	2			3	3	
Violence physique (voie publique)	33	16	21	21	12	20	21	19	24	19	30	6
Violence physique (autre endroit public)			1	2	1	1	3	1	2	2	2	
Violence physique (endroit accessible au public)	17	7	13	12	20	10	12	10	7	2	10	1
Violence sexuelle (transport public)			1		1					4	2	
Violence sexuelle (voie publique)	11	1	2	4	2	6	2	1	1	1		
Violence sexuelle (autre endroit public)	2	2	1							1	2	
Violence sexuelle (endroit accessible au public)	1		1	1	2	1	3	1				
Violence psychique (transport public)	8		3	1	1	1	4			1		
Violence psychique (voie publique)	9	12	8	14	16	15	15	20	18	17	24	6
Violence psychique (autre endroit public)		3	1				4	2	2	1	1	
Violence psychique (endroit accessible au public)	3	3	3	7	5	5	6	4	5	4	6	1
Vol à main armée (voie publique)		1					1	1			3	
Vol à main armée (autre endroit public)		1										
Vol à main armée (endroit accessible au public)	1	1	1	2		1		1	1			
Vol avec violence sans arme (transport public)		1									1	
Vol avec violence sans arme (voie publique)	2			1	1		1	1	1	1	3	1
Vol avec violence sans arme (autre endroit public)	1											
Vol avec violence sans arme (endr. acces. au pub.)	2		1	2	1	2	2	1	1	1		

PH Autre

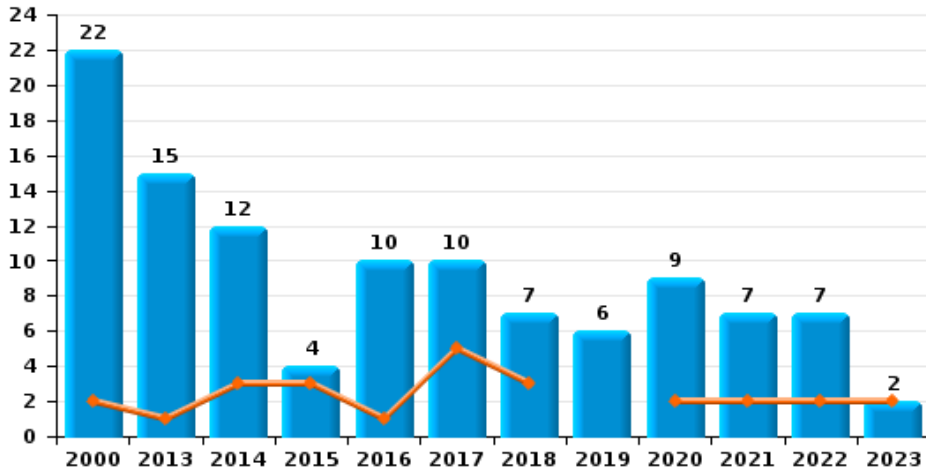
	2000	2013	2014	2015	2016	2017	2018	2019	2020	2021	2022	2023
Faux policiers											3	
Terrorisme, extrémisme et radicalisme											1	
Cyberharcèlement	5	6	10	4		1	4	2	1	3	1	1
Fraude à l'identité	2	10	5	13	12	2	4	6	5	5	10	3



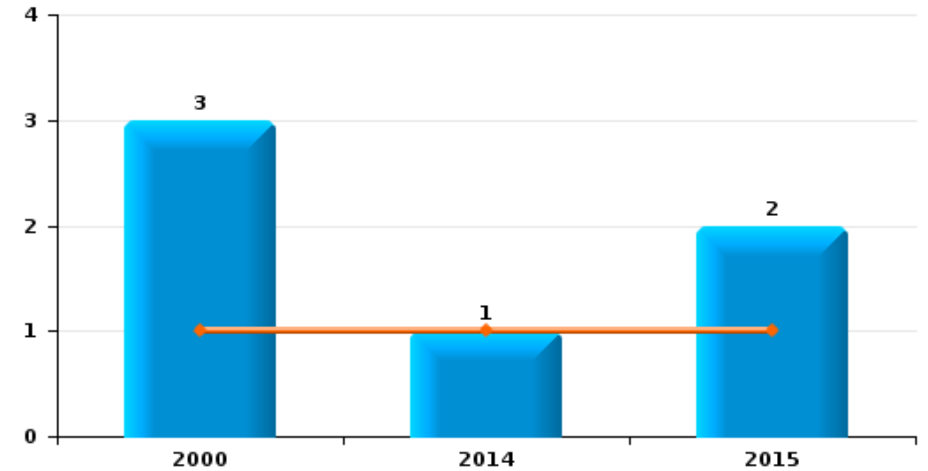
Essen

Année	■
Trimestre 1	■

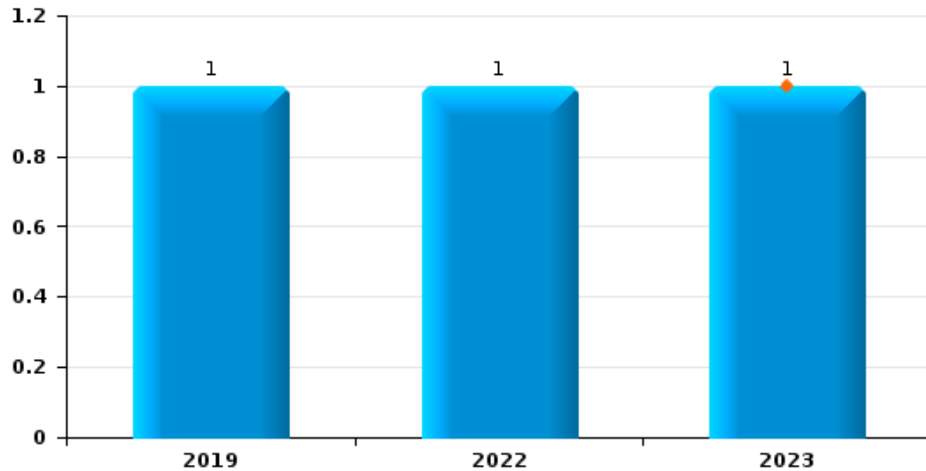
Vol de voiture



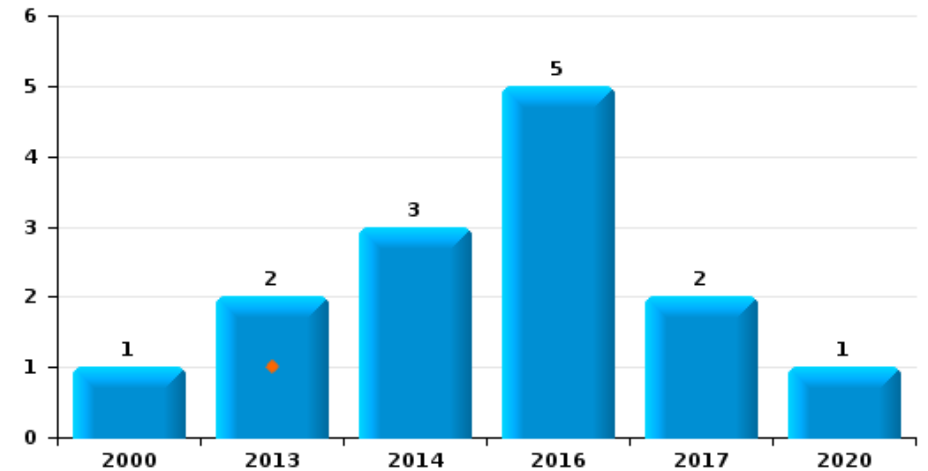
Vol de moto



Carjacking



Vol dans les garages

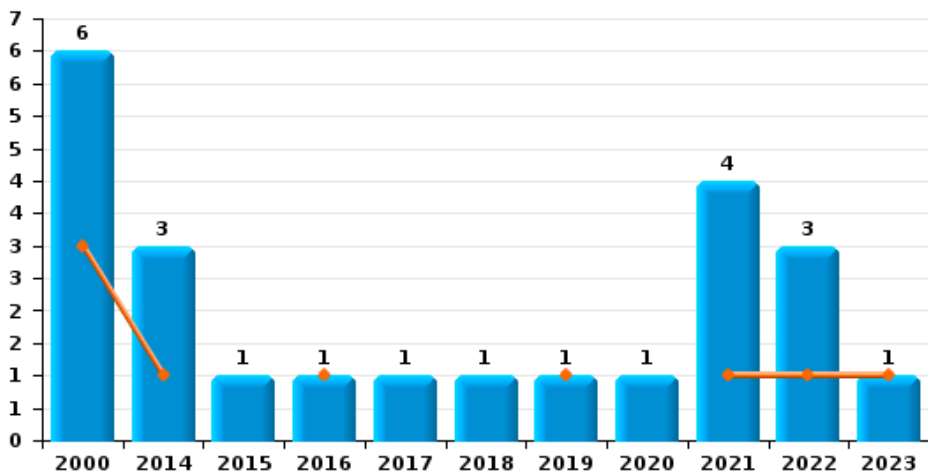




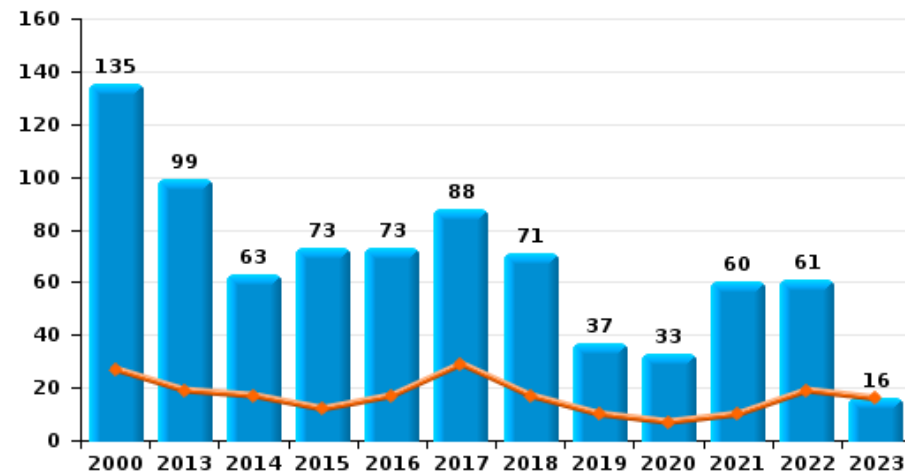
Essen

Année ■
Trimestre 1 ■

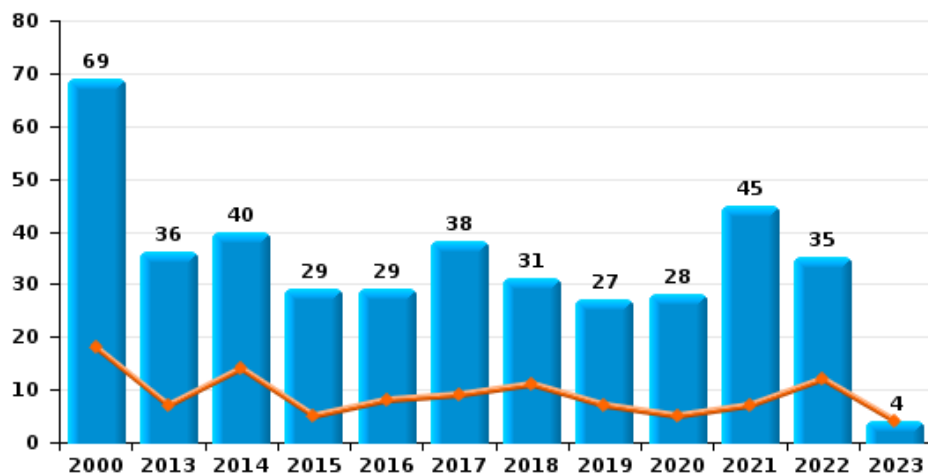
Vol de vélomoteur



Vol de vélo



Vol dans ou sur un véhicule

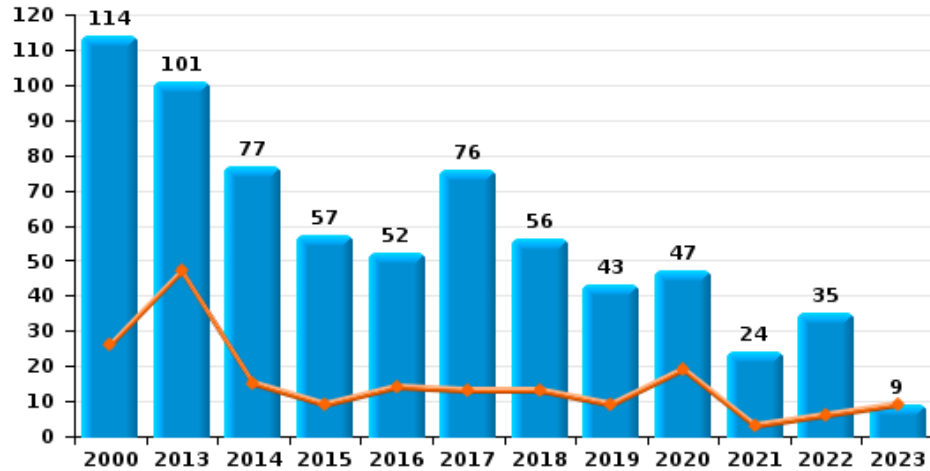




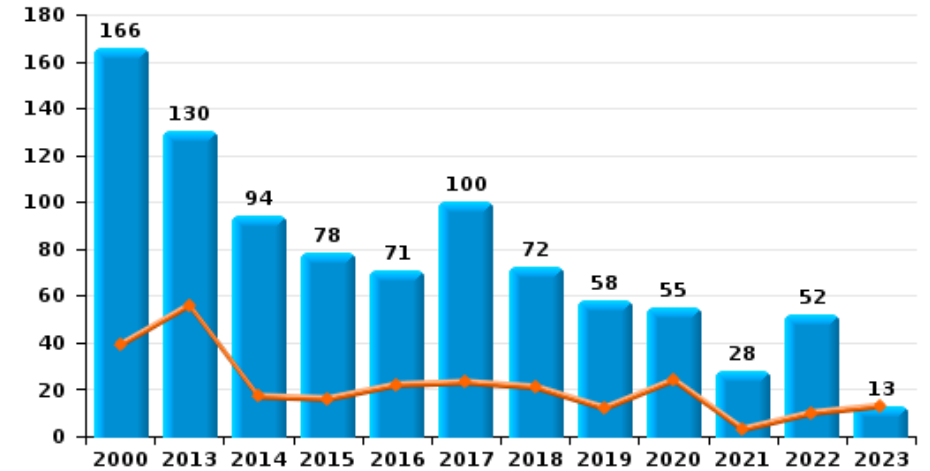
Essen

Année ■
Trimestre 1 ■

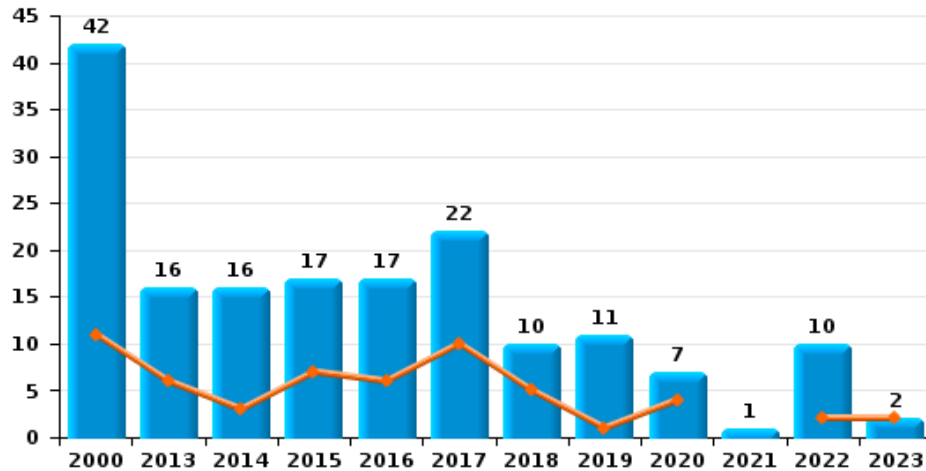
Cambriolage dans habitation



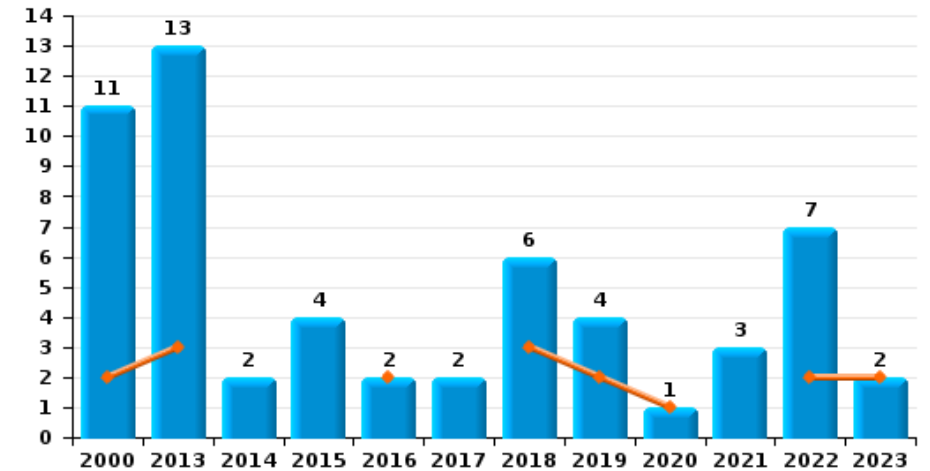
Cambriolage dans bâtiment (total)



Cambriolage ds entreprise ou commerce



Cambriolage ds service public ou bâtiment administratif

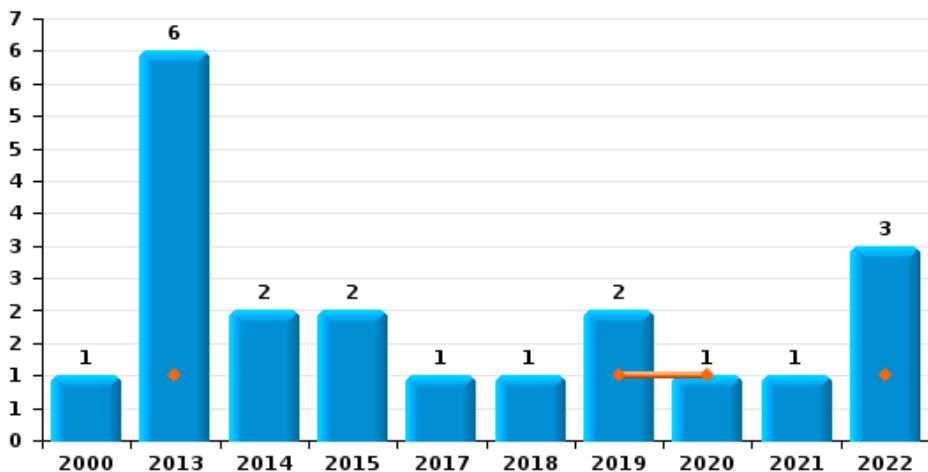




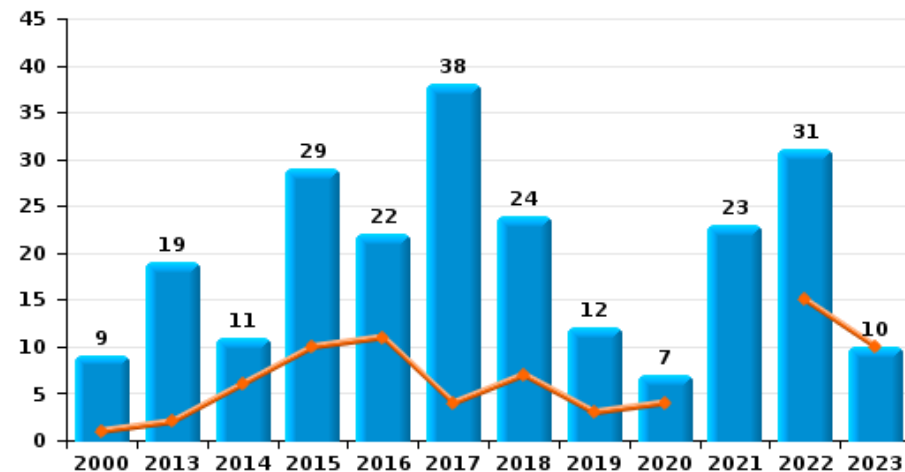
Essen

Année ■
Trimestre 1 ■

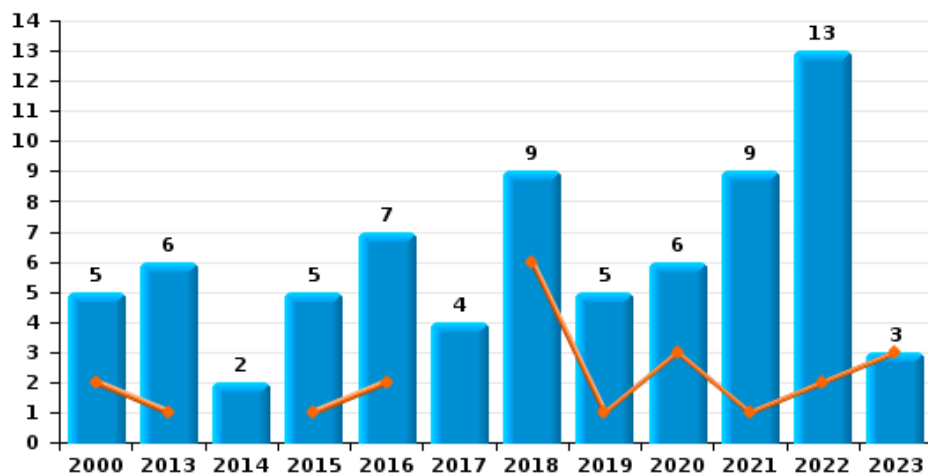
Vol à main armée



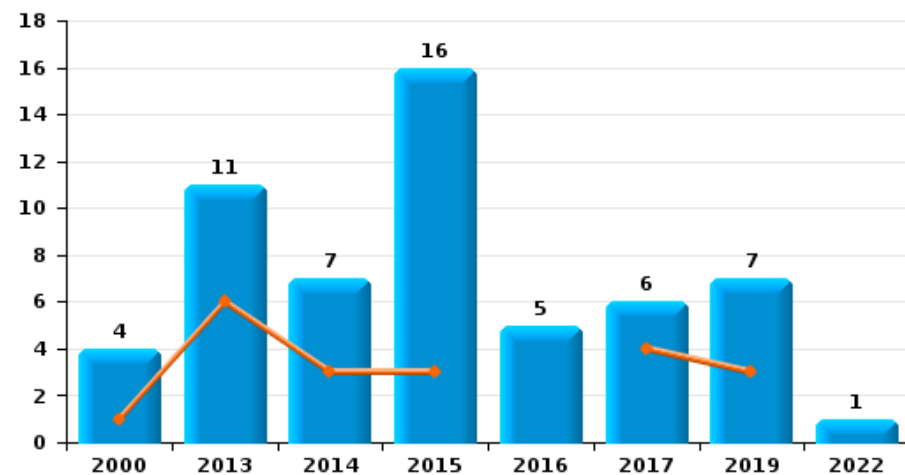
Vol à l'étalage



Vol avec violence sans arme

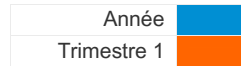


Vol à la tire

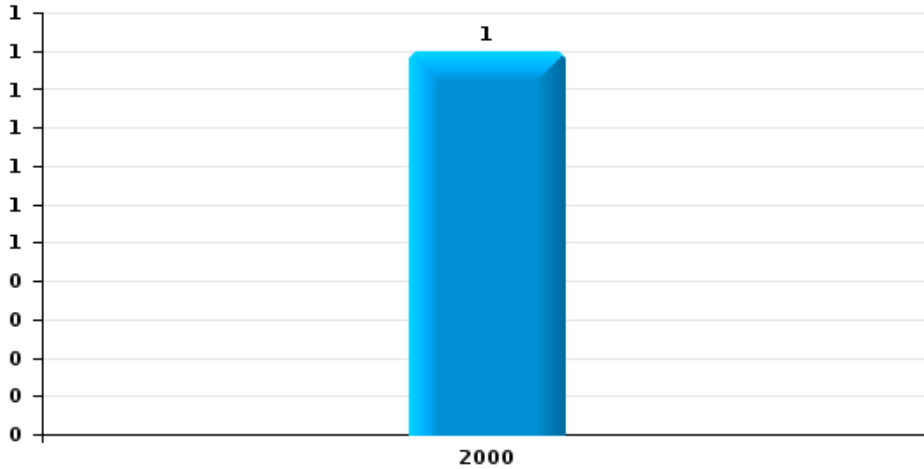




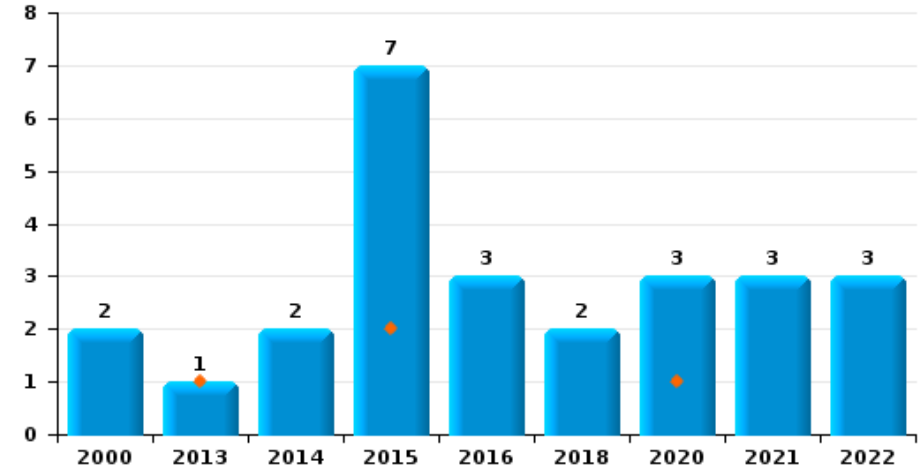
Essen



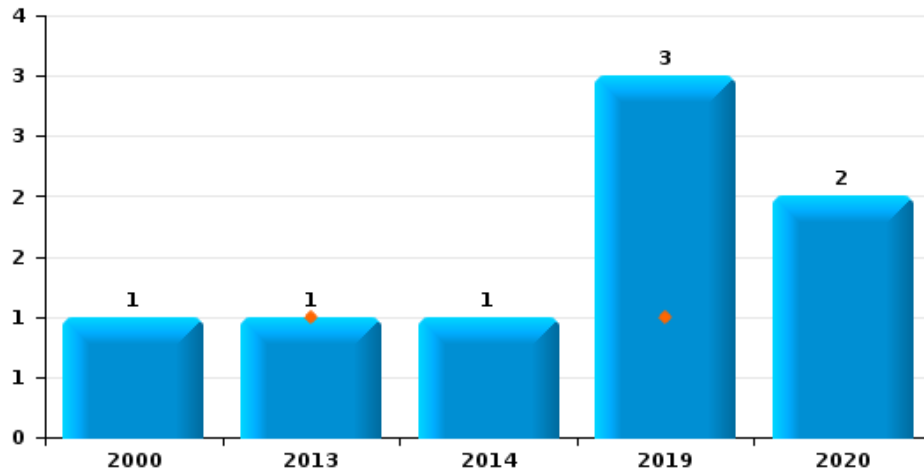
Arrachage de sac à main



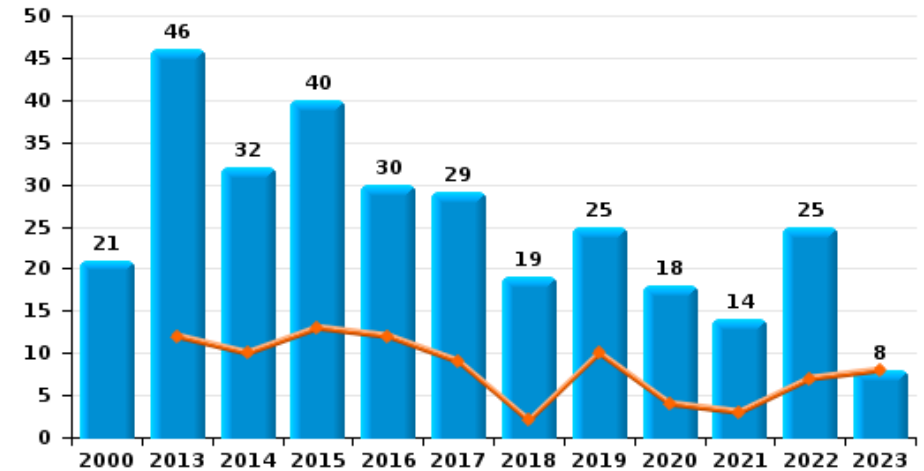
Graffiti



Vol à l'arraché



Dégradation de voiture





Essen

FC Vol moyen de transport

		2000	2013	2014	2015	2016	2017	2018	2019	2020	2021	2022	2023
Vol de voiture	Trim 1	2	1	3	3	1	5	3		2	2	2	2
	Trim 2	2	2	1	1	2	1	1	2	1	2	1	
	Trim 3	6	8	4		2	3	1	1	2	2	2	
	Trim 4	12	4	4		5	1	2	3	4	1	2	
Total		22	15	12	4	10	10	7	6	9	7	7	2
Vol de moto	Trim 1	1		1	1								
	Trim 3	2			1								
	Total	3		1	2								
Carjacking	Trim 1												1
	Trim 2								1				
	Trim 4											1	
	Total								1			1	1
Homejacking	Trim 3										1		
Total											1		
Vol dans les garages	Trim 1		1										
	Trim 2					1	1						
	Trim 3	1	1	1			1						
	Trim 4			2		4				1			
Total		1	2	3		5	2			1			
Vol de vélomoteur	Trim 1	3		1		1			1		1	1	1
	Trim 2			1				1					
	Trim 3			1	1		1			1		2	
	Trim 4	3									3		
Total		6		3	1	1	1	1	1	1	4	3	1



FC Vol moyen de transport

		2000	2013	2014	2015	2016	2017	2018	2019	2020	2021	2022	2023
Vol de vélo	Trim 1	27	19	17	12	17	29	17	10	7	10	19	16
	Trim 2	26	23	21	12	14	22	13	8	4	15	21	
	Trim 3	54	29	14	28	22	20	27	7	13	16	8	
	Trim 4	28	28	11	21	20	17	14	12	9	19	13	
Total		135	99	63	73	73	88	71	37	33	60	61	16



FC Cambriolage

		2000	2013	2014	2015	2016	2017	2018	2019	2020	2021	2022	2023
Cambriolage dans habitation	Trim 1	26	47	15	9	14	13	13	9	19	3	6	9
	Trim 2	24	19	24	26	17	14	14	10	5	7	6	
	Trim 3	23	9	11	6	9	12	13	11	9	8	10	
	Trim 4	41	26	27	16	12	37	16	13	14	6	13	
Total		114	101	77	57	52	76	56	43	47	24	35	9
Cambriolage ds entreprise ou commerce	Trim 1	11	6	3	7	6	10	5	1	4		2	2
	Trim 2	16	3	5	3	5	4	3	4	1		4	
	Trim 3	5	4	5	4		4	1	2			1	
	Trim 4	10	3	3	3	6	4	1	4	2	1	3	
Total		42	16	16	17	17	22	10	11	7	1	10	2
Cambriolage ds service public ou bâtiment administ	Trim 1	2	3			2		3	2	1		2	2
	Trim 2	4	3	2	3		1	1			1	1	
	Trim 3	4			1		1		1		2	3	
	Trim 4	1	7					2	1			1	
Total		11	13	2	4	2	2	6	4	1	3	7	2
Vol au bélier	Trim 1				3								
	Trim 3		1										
	Trim 4				1								
Total			1		4								
Cambriolage dans bâtiment (total)	Trim 1	39	56	17	16	22	23	21	12	24	3	10	13
	Trim 2	43	25	31	32	22	19	18	14	6	8	11	
	Trim 3	32	13	16	11	9	17	14	14	9	10	14	
	Trim 4	52	36	30	19	18	41	19	18	16	7	17	
Total		166	130	94	78	71	100	72	58	55	28	52	13



FC Vol autre

		2000	2013	2014	2015	2016	2017	2018	2019	2020	2021	2022	2023
Vol à main armée	Trim 1		1						1	1		1	
	Trim 2		1	1	2		1		1				
	Trim 3	1	2	1				1			1	1	
	Trim 4		2									1	
	Total	1	6	2	2		1	1	2	1	1	3	
Vol avec violence sans arme	Trim 1	2	1		1	2		6	1	3	1	2	3
	Trim 2	1	2		3	3	1	1		1	2	7	
	Trim 3			2				1	1	1	3	2	
	Trim 4	2	3		1	2	3	1	3	1	3	2	
	Total	5	6	2	5	7	4	9	5	6	9	13	3
Vol dans ou sur un véhicule	Trim 1	18	7	14	5	8	9	11	7	5	7	12	4
	Trim 2	5	12	6	9	11	5	5	7		10	9	
	Trim 3	19	7	3	7	5	15	6	8	2	8	7	
	Trim 4	27	10	17	8	5	9	9	5	21	20	7	
	Total	69	36	40	29	29	38	31	27	28	45	35	4
Vol d'armes et explosifs	Trim 1		1				1			1			
	Trim 2		1					1					
	Trim 3	1	1	1			1	1		1		3	
	Trim 4	1				1				1			
	Total	2	3	1		1	2	2		3		3	
Steaming	Trim 1											1	
	Total											1	
Arrachage de sac à main	Trim 4	1											
	Total	1											



FC Vol autre

		2000	2013	2014	2015	2016	2017	2018	2019	2020	2021	2022	2023
Vol à l'arraché	Trim 1		1						1				
	Trim 2								1	2			
	Trim 3			1									
	Trim 4	1							1				
	Total	1	1	1					3	2			
Vol à la tire	Trim 1	1	6	3	3		4		3				
	Trim 2	1	3	1	4				1			1	
	Trim 3		2	1	7	3	1		2				
	Trim 4	2		2	2	2	1		1				
	Total	4	11	7	16	5	6		7			1	
Vol à l'étalage	Trim 1	1	2	6	10	11	4	7	3	4		15	10
	Trim 2	1	9	2	5	5	9		1		11	7	
	Trim 3	1	2	2	7	1	13	2	6	3	4	3	
	Trim 4	6	6	1	7	5	12	15	2		8	6	
	Total	9	19	11	29	22	38	24	12	7	23	31	10
Vol par ruse	Trim 1	2	2	1		3							2
	Trim 2		2		1							1	
	Trim 3		1	1		1							
	Trim 4	1	2		1	2							
	Total	3	7	2	2	6						1	2
Vol de métaux	Trim 1		3	1		1	2	1			2		
	Trim 2		1			1		2	1				
	Trim 3				2		1			1		1	
	Trim 4		1		1		1				1		
	Total		5	1	3	2	4	3	1	1	3	1	



FC Vol autre

		2000	2013	2014	2015	2016	2017	2018	2019	2020	2021	2022	2023
Vol sur les chantiers	Trim 1		1		2	3	3	3	1	2	3	4	
	Trim 2		1		1	1	1	1	2	1			
	Trim 3	1			3			1		2			
	Trim 4		1		2	1	1	1				1	
	Total	1	3		8	5	5	6	3	5	3	5	
Home-invasion	Trim 1							1					
Total								1					
Vol d'animaux	Trim 1	1			2		1	1				1	
	Trim 2		1			1							
	Trim 3	1				1							
	Trim 4	1		1		1	1						
	Total	3	3	2	2	3	2	1				1	



Criminalité ICT

		2000	2013	2014	2015	2016	2017	2018	2019	2020	2021	2022	2023
Fraude de cartes de paiements	Trim 1	1		1		2				1			1
	Trim 2				1	3	1				1	1	
	Trim 3		1	1	1			2		1	1	1	
	Trim 4			1			1	1	1	2	1	1	
Total		1	1	3	2	5	2	3	1	4	3	3	1
Phishing	Trim 1									2	1	1	1
	Trim 2					1				1			
	Trim 3			2									
	Trim 4			1						1	6		
Total				3	1					4	7	1	1
Ransomware	Trim 1							1					
	Trim 4										2	1	
Total								1			2	1	
Skimming	Trim 1					1							
	Total					1							



FC Autre

		2000	2013	2014	2015	2016	2017	2018	2019	2020	2021	2022	2023
Violence contre les métiers d'intérêt général	Trim 1	3	1	1			1		1			2	
	Trim 2		1	1	2	2	1				1		
	Trim 3			2	2	1			2				
	Trim 4		1		1						2	2	
Total		3	3	4	5	3	2		3		3	4	
Viol collectif	Trim 3		1										
	Trim 4	1											
Total		1	1										
Graffiti	Trim 1		1		2					1			
	Trim 2				2	2		1			2	1	
	Trim 3	1		2	2						1		
	Trim 4	1			1	1		1		2		2	
Total		2	1	2	7	3		2		3	3	3	
Dégradation de voiture	Trim 1		12	10	13	12	9	2	10	4	3	7	8
	Trim 2	3	17	9	6	4	7	5	5	4	5	6	
	Trim 3	15	7	7	11	5	8	5	8	2	2	10	
	Trim 4	3	10	6	10	9	5	7	2	8	4	2	
Total		21	46	32	40	30	29	19	25	18	14	25	8
Rixe au couteau	Trim 1											1	
	Trim 2					1					1	1	
Total						1					1	2	



PH Violence intrafamiliale (VIF)

		2000	2013	2014	2015	2016	2017	2018	2019	2020	2021	2022	2023
VIF: physique, dans le couple	Trim 1	1	6	6	9	16	3	11	14	9	9	5	7
	Trim 2	1	8	6	10	12	10	11	6	7	8	12	
	Trim 3	2	7	9	15	10	7	13	8	7	13	3	
	Trim 4	5	4	7	8	7	3	13	9	6	4	7	
	Total	9	25	28	42	45	23	48	37	29	34	27	7
VIF: physique, envers des descendants	Trim 1			1	2	3		2	8	5	6	5	10
	Trim 2		2		4	1		5	2	2	3	6	
	Trim 3			2		1		1	4	4	4	2	
	Trim 4			2	1		3	3	1	4	2	2	
	Total		2	5	7	5	3	11	15	15	15	15	10
VIF: physique, envers d'autres membres	Trim 1	3	2	1	2	1	2	2	2	6	1	3	10
	Trim 2		2	1	4	1	1	5		1	3	7	
	Trim 3	2	2	1	4	2	3	6	2	3	5	3	
	Trim 4	6		1	1	1	2	2		3	3	1	
	Total	11	6	4	11	5	8	15	4	13	12	14	10
VIF: sexuelle, dans le couple	Trim 1						1	1		1		1	
	Trim 2				1	1		2					
	Trim 3							1			1		
	Trim 4									1			
	Total				1	1	1	4		2	1	1	
VIF: sexuelle, envers des descendants	Trim 1		3										
	Trim 2						1				1		
	Trim 3					1		1					
	Trim 4			1					1				
	Total		3	1		1	1	1	1		1		
VIF: sexuelle, envers d'autres membres	Trim 1			2									
	Total			2									



PH Violence intrafamiliale (VIF)

		2000	2013	2014	2015	2016	2017	2018	2019	2020	2021	2022	2023
VIF: psychique, dans le couple	Trim 1	7	9	1	2	7	6	6	11	10	11	5	9
	Trim 2	7	2	5	3	6	7	10	3	6	8	6	
	Trim 3	8	9	9	21	4	7	13	16	14	12	7	
	Trim 4	5	2	3	9	4	9	11	5	8	7	6	
	Total	27	22	18	35	21	29	40	35	38	38	24	9
VIF: psychique, envers des descendants	Trim 1		1	1				2	1		2	1	3
	Trim 2				1	2		3	1		3	2	
	Trim 3					2		4	3	4	5	4	
	Trim 4					3	2	2	1	6	1	3	
	Total		1	1	1	7	2	11	6	10	11	10	3
VIF: psychique, envers d'autres membres	Trim 1		1				1		1		2	1	4
	Trim 2		1		1	1	3	1	2	1	3	4	
	Trim 3				1		2	2		2	4		
	Trim 4			1		2	1	2	1	2		3	
	Total		2	1	2	3	7	5	4	5	9	8	4
VIF: économique, dans le couple	Trim 1		1	1	1	3	2	1	5	2	2	1	2
	Trim 2					1		3		3	2	2	
	Trim 3		1	1	1	2	2	3	2	2	4	1	
	Trim 4			1	1	2	2	2		2	1		
	Total		2	3	3	8	6	9	7	9	9	4	2
VIF: économique, envers des descendants	Trim 1							1	4	1			
	Trim 2	1						1	1		2	1	
	Trim 3									1			
	Trim 4			1				1					
	Total	1		1				3	5	2	2	1	



PH Violence intrafamiliale (VIF)

		2000	2013	2014	2015	2016	2017	2018	2019	2020	2021	2022	2023
VIF: économique, envers d'autres membres	Trim 1	12	1		2	2			5			2	4
	Trim 2	2	1	2		3		1			7	2	
	Trim 3	1	2	1			2	1	1		1	2	
	Trim 4	3	1	2		1		2	1	1		1	
Total		18	5	5	2	6	2	4	7	1	8	7	4



PH Hormones et dopage

		2000	2013	2014	2015	2016	2017	2018	2019	2020	2021	2022	2023
Dopage humain	Trim 1							1					
	Trim 2							1					
	Trim 3			1			1	1		1			
	Trim 4					1							
Total				1		1	1	3		1			



PH Drogues

		2000	2013	2014	2015	2016	2017	2018	2019	2020	2021	2022	2023
Vente de cocaïne	Trim 1							1					
	Trim 2				1						1		
	Trim 3									1			
	Trim 4				2			2					
Total					3			1	2	1	1		
Import-export de cocaïne	Trim 1									3			
	Trim 2				1	1				1			
	Trim 3			1									
	Trim 4											1	
Total				1	1	1				4		1	
Import-export de drogues synthétiques	Trim 1				1				1				1
	Trim 2				1				1	1			
	Trim 4		1					1	2				
	Total		1		2			1	4	1			1
Vente de drogues synthétiques	Trim 1					1			1		1		
	Trim 2		2		1	1				1			
	Trim 3		3				1						
	Trim 4					1	1	3				1	
Total			5		1	3	2	4	1	1	1		
Production de cannabis (culture)	Trim 1		1						1		2		
	Trim 2		1	2		1	2						
	Trim 3		2		1			2	1				
	Trim 4		1	1		1	1						
Total			5	3	1	2	3	3	1	2			
Import-export de cannabis en grande quantité	Trim 2								1				
Total									1				



PH Drogues

		2000	2013	2014	2015	2016	2017	2018	2019	2020	2021	2022	2023
Vente de cannabis en grande quantité	Trim 1								1	1			
	Trim 2									1			
	Trim 4										1		
	Total								1	2	1		
Import-export d'héroïne	Trim 1				1								
	Trim 2								1				
	Total				1				1				
Vente-traffic d héroïne	Trim 4								1				
	Total								1				



PH Trafic d'armes

		2000	2013	2014	2015	2016	2017	2018	2019	2020	2021	2022	2023
Commerce et production d'arme à feu et mun.	Trim 1											1	
	Trim 2											1	
	Trim 4			1							2		
	Total			1							2	2	
Commerce et production d'arme non à feu	Trim 1											2	
	Total											2	



PH Traite des êtres humains

		2000	2013	2014	2015	2016	2017	2018	2019	2020	2021	2022	2023
TEH - exploitation économique	Trim 2						2					1	
	Total						2					1	
TEH - exploitation sexuelle	Trim 1			2									
	Trim 4											1	
	Total			2								1	



PH Violence dans l'espace public

		2000	2013	2014	2015	2016	2017	2018	2019	2020	2021	2022	2023
Violence physique (transport public)	Trim 1			1		1	1	1				2	
	Trim 2			1		1	1				1	1	
	Trim 3			1		1							
	Trim 4	1	1		1		1	1			2		
	Total	1	1	3	1	3	3	2				3	3
Violence physique (voie publique)	Trim 1	12	4	1	2	4	6	6	7	6	6	4	6
	Trim 2	5	1	5	8	1	4	1	4	7	4	13	
	Trim 3	2	8	9	4	6	6	8	4	7	3	9	
	Trim 4	14	3	6	7	1	4	6	4	4	6	4	
	Total	33	16	21	21	12	20	21	19	24	19	30	6
Violence physique (autre endroit public)	Trim 1							1		1	1		
	Trim 2			1	2		1				1		
	Trim 3					1		2	1	1			
	Trim 4											2	
	Total			1	2	1	1	3	1	2	2	2	
Violence physique (endroit accessible au public)	Trim 1	2	3	5	2	8	2	3	6	5		2	1
	Trim 2	6		4	2	3	4	4	3	1	1	4	
	Trim 3		1	3	4	7	1	3		1		1	
	Trim 4	9	3	1	4	2	3	2	1		1	3	
	Total	17	7	13	12	20	10	12	10	7	2	10	1
Violence sexuelle (transport public)	Trim 1			1							1		
	Trim 2										3		
	Trim 3											2	
	Trim 4					1							
	Total			1		1					4	2	



PH Violence dans l'espace public

		2000	2013	2014	2015	2016	2017	2018	2019	2020	2021	2022	2023
Violence sexuelle (voie publique)	Trim 1	1				2	1						
	Trim 2	7			3		3						
	Trim 3	3		1			1	1	1				
	Trim 4		1	1	1		1	1		1	1		
Total		11	1	2	4	2	6	2	1	1	1		
Violence sexuelle (autre endroit public)	Trim 2	1									1	1	
	Trim 3			1								1	
	Trim 4	1	2										
	Total	2	2	1							1	2	
Violence sexuelle (endroit accessible au public)	Trim 1				1			2					
	Trim 2					1			1				
	Trim 3	1		1		1		1					
	Trim 4						1						
Total		1	1	1	2	1	3	1					
Violence psychique (transport public)	Trim 1		2										
	Trim 2			1	1	1					1		
	Trim 3		1										
	Trim 4	8						4					
Total		8	3	1	1	1	4				1		
Violence psychique (voie publique)	Trim 1	4	4		2	3	4	2	3	3	4	6	6
	Trim 2	3	3	3	4	4	4	4	6	5	4	7	
	Trim 3	2	5	4	5	4	4	6	7	4	5	6	
	Trim 4			1	3	5	3	3	4	6	4	5	
Total		9	12	8	14	16	15	15	20	18	17	24	6
Violence psychique (autre endroit public)	Trim 1		2	1						1			
	Trim 2		1						1				
	Trim 3							3	1		1		
	Trim 4							1		1		1	
Total			3	1				4	2	2	1	1	



PH Violence dans l'espace public

		2000	2013	2014	2015	2016	2017	2018	2019	2020	2021	2022	2023
Violence psychique (endroit accessible au public)	Trim 1	1	1	1		1	2	1	1			1	1
	Trim 2	1			1		1	3	1	3	2	1	
	Trim 3	1	1	2	2	4			2	1	1	2	
	Trim 4		1		4		2	2		1	1	2	
Total		3	3	3	7	5	5	6	4	5	4	6	1
Vol à main armée (voie publique)	Trim 1											1	
	Trim 2								1				
	Trim 3		1					1				1	
	Trim 4											1	
Total			1					1	1			3	
Vol à main armée (autre endroit public)	Trim 2		1										
Total			1										
Vol à main armée (endroit accessible au public)	Trim 1		1						1	1			
	Trim 2				2		1						
	Trim 3	1		1									
Total		1	1	1	2		1		1	1			
Vol avec violence sans arme (transport public)	Trim 1											1	
	Trim 4		1										
Total			1									1	
Vol avec violence sans arme (voie publique)	Trim 1	1			1								1
	Trim 2					1				1		1	
	Trim 3							1				1	
	Trim 4	1							1		1	1	
Total		2			1	1		1	1	1	1	3	1
Vol avec violence sans arme (autre endroit public)	Trim 1	1											
Total		1											



PH Violence dans l'espace public

		2000	2013	2014	2015	2016	2017	2018	2019	2020	2021	2022	2023
Vol avec violence sans arme (endr. acces. au pub.)	Trim 1							2		1			
	Trim 2	1			1						1		
	Trim 3			1									
	Trim 4	1			1	1	2		1				
Total		2		1	2	1	2	2	1	1	1		



PH Autre

		2000	2013	2014	2015	2016	2017	2018	2019	2020	2021	2022	2023
Faux policiers	Trim 1											3	
	Total											3	
Terrorisme, extrémisme et radicalisme	Trim 2											1	
	Total											1	
Cyberharcèlement	Trim 1	4	1	3	2		1	1	1		1	1	1
	Trim 2		3	2	1			1	1				
	Trim 3			4	1			2		1			
	Trim 4	1	2	1							2		
	Total	5	6	10	4		1	4	2	1	3	1	1
Fraude à l'identité	Trim 1	1	2	2	1	4	1	1		1	1	2	3
	Trim 2		1		1	3		1	2	2	1	1	
	Trim 3	1	3	1	1	3		1	3		1	2	
	Trim 4		4	2	10	2	1	1	1	2	2	5	
	Total	2	10	5	13	12	2	4	6	5	5	10	3



Essen

2022

FC Vol moyen de transport

	Jan	Fév	Mar	Avr	Mai	Juin	Juil	Août	Sep	Oct	Nov	Déc	Total
Vol de voiture		1	1			1	1	1		1	1		7
Carjacking										1			1
Vol de vélomoteur		1						2					3
Vol de vélo	2	8	9	8	8	5	4	3	1	8	2	3	61

FC Cambriolage

	Jan	Fév	Mar	Avr	Mai	Juil	Août	Sep	Oct	Nov	Déc	Total
Cambriolage dans habitation		2	4	5	1	2	4	4	8	3	2	35
Cambriolage ds entreprise ou commerce	1		1	1	3		1			2	1	10
Cambriolage ds service public ou bâtiment administ	1		1		1		1	2			1	7
Cambriolage dans bâtiment (total)	2	2	6	6	5	2	6	6	8	5	4	52



FC Vol autre

	Jan	Fév	Mar	Avr	Mai	Juin	Juil	Août	Sep	Oct	Nov	Déc	Total
Vol à main armée			1						1	1			3
Vol avec violence sans arme	1		1	3	2	2	1	1		2			13
Vol dans ou sur un véhicule	7	3	2	4	1	4		4	3	1	5	1	35
Vol d'armes et explosifs							1	1	1				3
Steaming	1												1
Vol à la tire					1								1
Vol à l'étalage	6	5	4	4	2	1	1	2		1	5		31
Vol par ruse				1									1
Vol de métaux									1				1
Vol sur les chantiers	1		3								1		5
Vol d'animaux		1											1

Criminalité ICT

	Fév	Mai	Juil	Nov	Déc	Total
Fraude de cartes de paiements		1	1	1		3
Phishing	1					1
Ransomware					1	1

FC Autre

	Jan	Fév	Mar	Avr	Mai	Juin	Juil	Août	Sep	Oct	Nov	Déc	Total
Violence contre les métiers d'intérêt général	1		1								1	1	4
Graffiti				1						2			3
Dégradation de voiture	3	1	3	2	1	3	3	5	2	1	1		25
Rixe au couteau			1			1							2



PH Violence intrafamiliale (VIF)

	Jan	Fév	Mar	Avr	Mai	Juin	Juil	Août	Sep	Oct	Nov	Déc	Total
VIF: physique, dans le couple	2		3	6	4	2			3	1	3	3	27
VIF: physique, envers des descendants		1	4	3		3	1	1			1	1	15
VIF: physique, envers d'autres membres	1		2	1	3	3	1	1	1			1	14
VIF: sexuelle, dans le couple		1											1
VIF: psychique, dans le couple	1		4	3	2	1	3	2	2	3	1	2	24
VIF: psychique, envers des descendants		1		1		1	2	1	1	1	1	1	10
VIF: psychique, envers d'autres membres			1	2	2						2	1	8
VIF: économique, dans le couple	1			2					1				4
VIF: économique, envers des descendants					1								1
VIF: économique, envers d'autres membres	1		1		2		1		1		1		7

PH Drogues

	Oct	Nov	Total
Import-export de cocaïne	1		1
Vente de drogues synthétiques		1	1

PH Trafic d'armes

	Jan	Fév	Mai	Total
Commerce et production d'arme à feu et mun.		1	1	2
Commerce et production d'arme non à feu	2			2

PH Traite des êtres humains

	Avr	Déc	Total
TEH - exploitation économique	1		1
TEH - exploitation sexuelle		1	1



PH Violence dans l'espace public

	Jan	Fév	Mar	Avr	Mai	Juin	Juil	Août	Sep	Oct	Nov	Déc	Total
Violence physique (transport public)	1		1			1							3
Violence physique (voie publique)	1	2	1	6	5	2		5	4	1	2	1	30
Violence physique (autre endroit public)											2		2
Violence physique (endroit accessible au public)		1	1	1		3		1		1		2	10
Violence sexuelle (transport public)							1		1				2
Violence sexuelle (autre endroit public)					1				1				2
Violence psychique (voie publique)	2	2	2	2	4	1	1	3	2	1	2	2	24
Violence psychique (autre endroit public)												1	1
Violence psychique (endroit accessible au public)			1		1		1		1	2			6
Vol à main armée (voie publique)			1						1	1			3
Vol avec violence sans arme (transport public)	1												1
Vol avec violence sans arme (voie publique)					1		1			1			3

PH Autre

	Jan	Fév	Mar	Mai	Juin	Juil	Août	Nov	Déc	Total
Faux policiers		3								3
Terrorisme, extrémisme et radicalisme					1					1
Cyberharcèlement	1									1
Fraude à l'identité			2	1		1	1	3	2	10



2023

FC Vol moyen de transport

	Jan	Fév	Mar	Total
Vol de voiture		2		2
Carjacking		1		1
Vol de vélomoteur			1	1
Vol de vélo	2	4	10	16

FC Cambriolage

	Jan	Fév	Mar	Total
Cambriolage dans habitation	1	5	3	9
Cambriolage ds entreprise ou commerce		2		2
Cambriolage ds service public ou bâtiment administ		2		2
Cambriolage dans bâtiment (total)	1	9	3	13

FC Vol autre

	Jan	Fév	Mar	Total
Vol avec violence sans arme		2	1	3
Vol dans ou sur un véhicule	3	1		4
Vol à l'étalage	5		5	10
Vol par ruse		1	1	2

Criminalité ICT

	Jan	Mar	Total
Fraude de cartes de paiements	1		1
Phishing		1	1



FC Autre

	Jan	Fév	Mar	Total
Dégradation de voiture	1	4	3	8

PH Violence intrafamiliale (VIF)

	Jan	Fév	Mar	Total
VIF: physique, dans le couple	2	2	3	7
VIF: physique, envers des descendants	3	3	4	10
VIF: physique, envers d'autres membres	6	2	2	10
VIF: psychique, dans le couple	5	2	2	9
VIF: psychique, envers des descendants	1		2	3
VIF: psychique, envers d'autres membres	2	1	1	4
VIF: économique, dans le couple	1		1	2
VIF: économique, envers d'autres membres	3	1		4

PH Drogues

	Fév	Total
Import-export de drogues synthétiques	1	1

PH Violence dans l'espace public

	Jan	Fév	Mar	Total
Violence physique (voie publique)	1	1	4	6
Violence physique (endroit accessible au public)		1		1
Violence psychique (voie publique)	1	1	4	6
Violence psychique (endroit accessible au public)			1	1
Vol avec violence sans arme (voie publique)		1		1



PH Autre

	Fév	Mar	Total
Cyberharcèlement	1		1
Fraude à l'identité		3	3

STATISTIQUES POLICIERES DE CRIMINALITE

LIEU DE PERPETRATION: COMMUNE

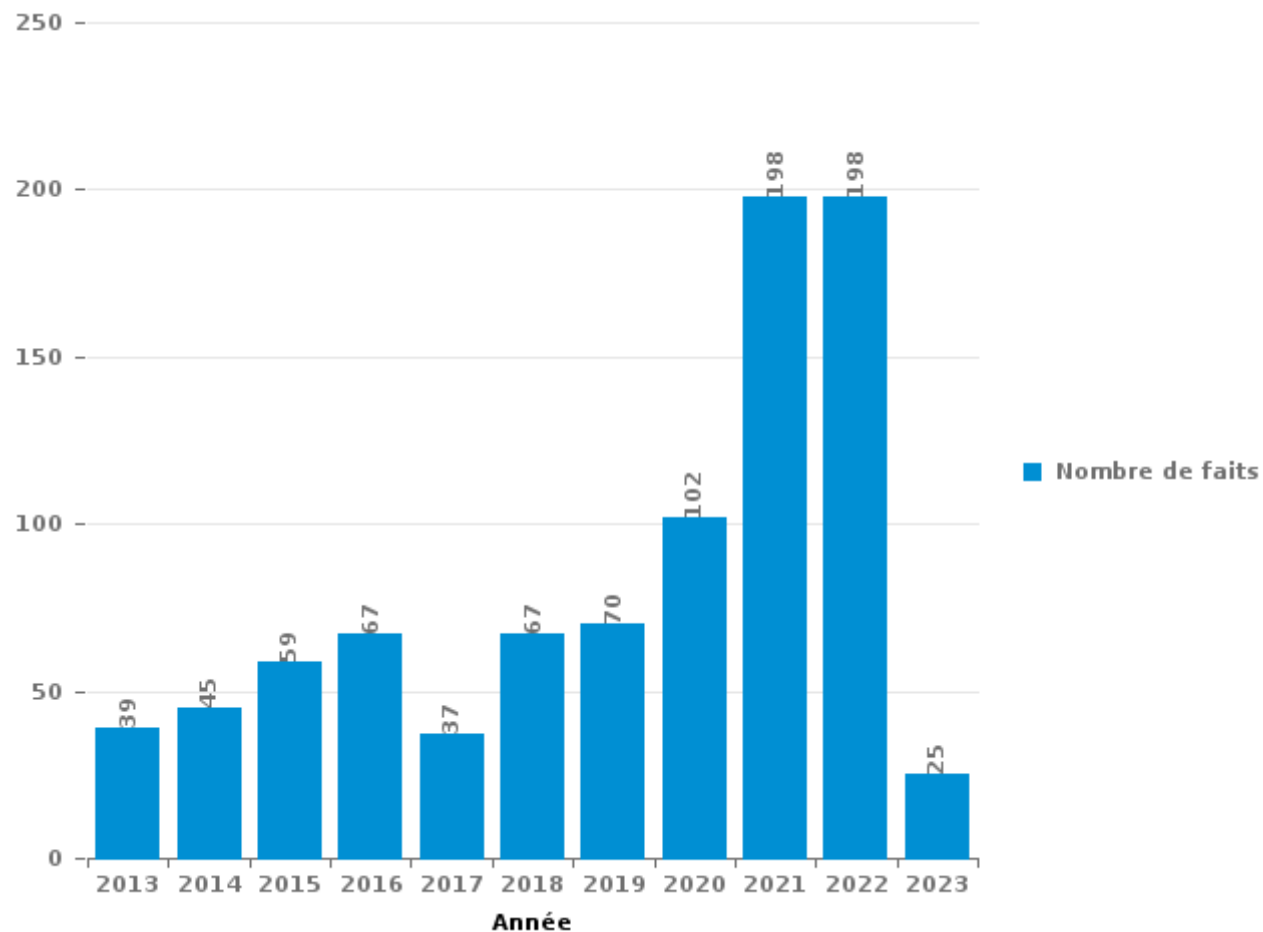
Essen

PARTIE III : ICT



Essen

Nombre total de délits avec un élément ICT/online, depuis 2013





Criminalité ICT/online au sens strict

Infractions (exhaustif)

	2013	2014	2015	2016	2017	2018	2019	2020	2021	2022	2023
Code pénal social: Infr. contre foi publique en droit pénal social: Faux en informatique							1				
Criminalité informatique: Faux en informatique:	2		8	7	2		6	3	3	8	
Criminalité informatique: Fraude informatique:	9	9	17	15	6	17	25	31	99	68	8
Criminalité informatique: Hacking:	1	2	7	11	4	18	13	9	12	12	3
Criminalité informatique: Sabotage:	4		1	3		5	4	2	3	3	
Infr. contre l'autorité publique: Refus de coopération (informatique et télécom):							1				
Total:	16	11	33	36	12	40	50	45	117	91	11

Figures criminelles (à considérer spécifiquement – ne pas additionner avec d'autres éléments – risque de double comptage!)

	2013	2014	2015	2016	2017	2018	2019	2020	2021	2022	2023
Fraude de cartes de paiements	1	3	2	5	2	3	1	4	3	3	1
Phishing			3	1				4	7	1	1
Ransomware						1			2	1	
Skimming				1							



Criminalité ICT/online au sens large

Infractions (uniquement si code-fait existe)

	2013	2014	2015	2016	2017	2018	2019	2020	2021	2022	2023
Fraude: Escroquerie: Fraude par internet	24	22	39	40	22	21	29	53	71	87	12
Infr. contre autres valeurs morales et sentiments: Cyberlokkig (leurre de mineur par ICT):				1	2						
Infr. contre les moeurs: Grooming (contact par ICT avec mineur < 16 ans):		2	1	1					1		
Infr. contre les moeurs: Voyeurisme: Diffusion enregistrement nudité ou intimité					1	1		3	2		
Total:	24	24	40	42	25	22	29	56	74	87	12

Figures criminelles (à considérer spécifiquement – ne pas additionner avec d'autres éléments – risque de double comptage!)

	2013	2014	2015	2017	2018	2019	2020	2021	2022	2023
Cyberharcèlement	6	10	4	1	4	2	1	3	1	1

STATISTIQUES POLICIERES DE CRIMINALITE

LIEU DE PERPETRATION: COMMUNE

Essen

PARTIE IV : DESTINATION LIEU



Essen

Vol et extorsion

	2000	2013	2014	2015	2016	2017	2018	2019	2020	2021	2022	2023
Habitation: maison	128	99	78	54	54	64	48	49	43	28	30	12
Voie publique	99	86	63	38	41	55	34	35	45	48	53	15
Magasin	35	27	24	41	28	48	33	18	13	26	36	10
Habitation: dépendances	33	10	24	30	23	26	40	22	21	13	41	4
Station de bus / métro et gare de chemin de fer	16	32	22	28	22	29	21	7	6	28	18	7
Habitation: allée	16	18	19	15	21	22	17	19	20	24	15	3
Parking	42	25	18	15	17	18	12	7	10	15	11	1
Inconnue	15	12	12	13	20	12	7	9	8	14	14	1
Habitation: non précisée	14	17	13	11	9	9	14	11	13	5	13	2
Entreprise	10	11	7	16	21	13	8	6	6	2	11	1
Emplacement de vélo	42	3	3	3	9	10	5	6	4	5	7	2
Habitation: garage	2	11	6	12	10	18	10	3	2	9	10	2
Autre	22	5	6	5	4	10	9	8	5	6	6	1
Horeca	29	11	5	8	5	5	4	3	2	2	4	
Habitation: appartement	4	14	1	12	9	4	4	2	7	1	11	
Culture et loisirs	11	17	2	7	9	2	4	3		3	9	
Terrain	5	14	11	6	7	3	6	2	1	1	9	1
Habitation: autre	6	10	10	6	4	3	4	3	1	4	4	
Chantier	1	3		8	5	5	6	3	5	3	5	
Institution d'enseignement	11	7	2	4	5	3	5	1			4	2
Infrastructure sportive	13	7	5		1	2	1	2	2	2	3	2
Maison de repos	9	2	2	1		1	1	3	2	1	7	
Service	1	3	1	2	2	4	2					
Moyen de transport: train / tram / métro	3	1	1	3	1	1		2			2	
Edifice religieux / lieu du culte		3				1	1	2	1	1	3	
Moyen de transport: voiture	7								1	1	2	
Banque / institution financière	1	2	1	3			1	1	1			
Stade	2	1		1		4	1	1				
Station essence		2	1	1		2	1		1		1	1
Cimetière				2		2	1	1	1	1		
Médecin / dentiste / pharmacien		1	1		3	2					1	
Moyen de transport: camion	4		1	2				1				
Service public		1	1	1		1	1	1	1			1
Bâtiment administratif	6						1					
Arrêt de bus / tram		1	1	1			2					
Moyen de transport: autre				1				1				
Maison de débauche			1									
Moyen de transport: autobus / autocar							1					
Total	587	456	342	350	330	379	305	232	222	243	330	68

FPF/DGR/DRI/BIPOL - Statistiques policières de criminalité (date de clôture: 22/09/2023)
 Les données pour les années 2001 jusqu'à 2012 ne sont plus publiées mais restent disponibles sur demande auprès du service BIPOL.
 Les données pour 2023 ne concernent que le 1er trimestre.



Essen

Dégradation de la propriété

	2000	2013	2014	2015	2016	2017	2018	2019	2020	2021	2022	2023
Voie publique	74	37	32	41	29	28	17	30	14	18	28	9
Habitation: résidence principale	32	32	20	19	16	17	15	25	16	17	15	7
Habitation: allée	12	28	6	16	3	6	7	6	4	11	6	
Parking	14	9	4	12	8	4	5	1	1	5	8	3
Habitation: jardin	9	9	1	16	5		1	2	5	3	5	3
Terrain	23	7	3	3	4	3			1	2	5	
Habitation: non précisée	2	8	6	9		5	4	2	5	4	3	1
Autre	10	1	2	4	1	2	1	2	2	2	2	
Habitation: dépendances	1	6	4	1	1	3	1	3	1	4	4	
Horeca	9	1	1	1	2	2		2	1		1	
Culture et loisirs	6	2			6				1		2	1
Infrastructure sportive	7	2	3		2			1			1	
Institution d'enseignement	2	2	1	1	4		1		1	4		
Magasin	1	1		3	3	1	2	2	1		1	
Habitation: garage	3	1	2	3	1		1	1	1	1		
Inconnue	5	1	2		2				1	3		
Station de bus / métro et gare de chemin de fer	4	2	1		4				1	1		
Entreprise	4	2	1		2	1	2					
Habitation: résidence secondaire		3	2	2		1	2		1		1	
Service public		1			1	1	1	1		1		
Cimetière	1	1			3							
Moyen de transport: train / tram / métro	1								1		2	
Banque / institution financière								1		1	1	
Bâtiment administratif				1	1			1				
Chantier				1	2							
Édifice religieux / lieu du culte	1			1	1							
Station essence		1		1							1	
Emplacement de vélo	2											
Médecin / dentiste / pharmacien	2											
Arrêt de bus / tram				1								
Moyen de transport: autre											1	
Moyen de transport: voiture									1			
Stade											1	
Total	225	157	91	136	101	74	60	80	59	77	88	24

FPF/DGR/DRI/BIPOL - Statistiques policières de criminalité (date de clôture: 22/09/2023)

Les données pour les années 2001 jusqu'à 2012 ne sont plus publiées mais restent disponibles sur demande auprès du service BIPOL.

Les données pour 2023 ne concernent que le 1er trimestre.



Essen

Infractions contre l'intégrité physique

	2000	2013	2014	2015	2016	2017	2018	2019	2020	2021	2022	2023
Habitation	26	44	45	63	52	36	60	44	51	49	47	19
Voie publique	36	21	26	23	15	21	24	21	22	16	29	6
Horeca	14	6	9	7	8	6	7	1	2		2	
Habitation: allée		2	2	5	6	1	2	1	3	1	2	1
Inconnue	3	2	2	1	1	2		5	1	2	1	
Culture et loisirs		1	2	1	3	2	1	4			2	
Institution d'enseignement		6			3			3	1	2	1	
Infrastructure sportive	2		1	1	6				3		1	1
Terrain	1	2		2			1	1		1	6	
Habitation: jardin		1	1	2	2		2	1		2	1	
Magasin	1			1	2	1	1	2			2	
Parking	1			1	2	1	2		1		1	1
Moyen de transport: train / tram / métro		2	1		1	2				2	1	
Station de bus / métro et gare de chemin de fer			2	1	1		2			1	2	
Autre		1	1				1		1	1	3	
Entreprise	1		1				1		1		3	
Stade	1								1	1		
Moyen de transport: autre							1				1	
Station essence				1			1					
Arrêt de bus / tram					1							
Banque / institution financière												1
Bâtiment administratif								1				
Maison de repos												1
Moyen de transport: autobus / autocar						1						
Total	86	88	93	109	103	73	106	84	87	78	107	28

FPF/DGR/DR/BIPOL - Statistiques policières de criminalité (date de clôture: 22/09/2023)
 Les données pour les années 2001 jusqu'à 2012 ne sont plus publiées mais restent disponibles sur demande auprès du service BIPOL.
 Les données pour 2023 ne concernent que le 1er trimestre.

STATISTIQUES POLICIERES DE CRIMINALITE

LIEU DE PERPETRATION: COMMUNE

Essen

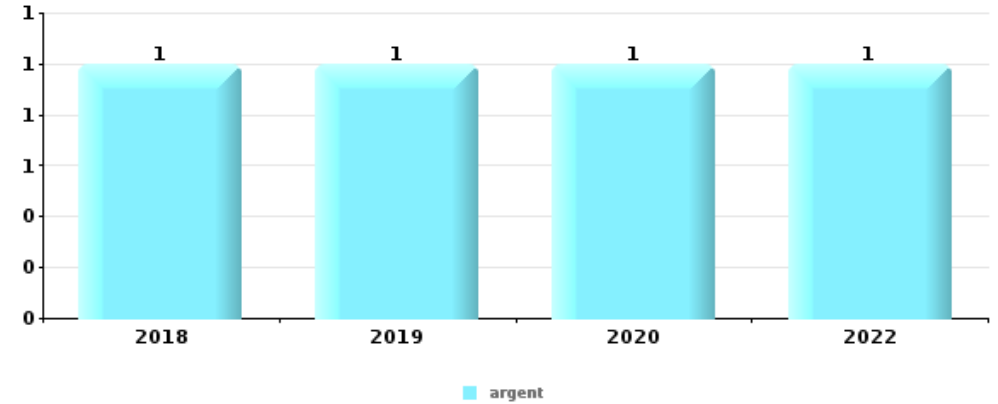
PARTIE V : OBJETS ET MOYENS DE TRANSPORT



Essen

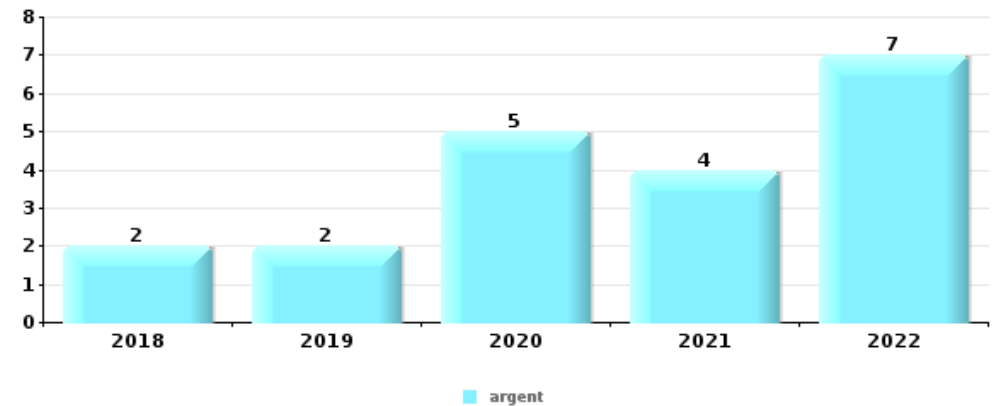
Vol à main armée

Top 5 Objets volés (sbd nombre de faits)		2018	2019	2020	2021	2022	2023
1	argent	1	1	1		1	
2	permis de conduire					2	
2	plaque d'immatriculation		1			1	
4	carte bancaire / carte de crédit					1	
4	carte d'identité / passeport					1	
4	clé					1	
4	document véhicule					1	
4	GSM et accessoires					1	
4	lunettes / verres de contact					1	
4	portefeuille					1	
4	tabac		1				
4	vêtement					1	



Vol dans ou sur un véhicule

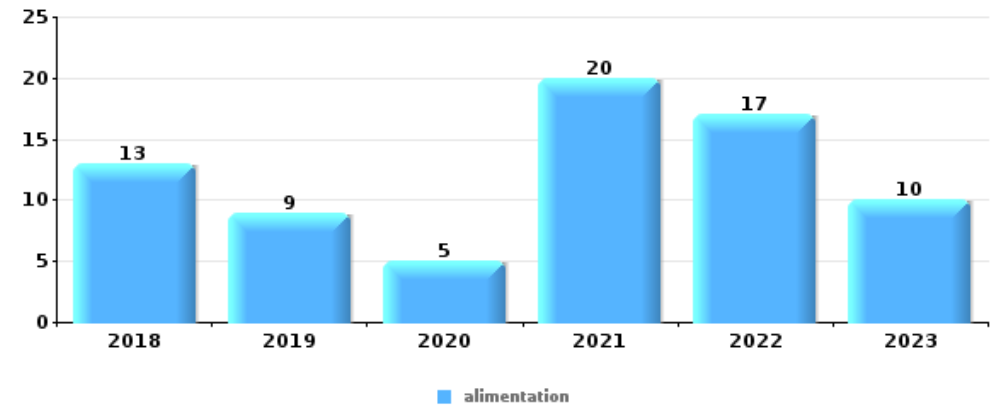
Top 5 Objets volés (sbd nombre de faits)		2018	2019	2020	2021	2022	2023
1	argent	2	2	5	4	7	
2	outillage	5	4	3	4	3	
3	pièce de moyen de transport	2	4	3	2	4	3
4	ordinateur et accessoires		5	3	3	5	
5	carburant / énergie	4		1	8	2	





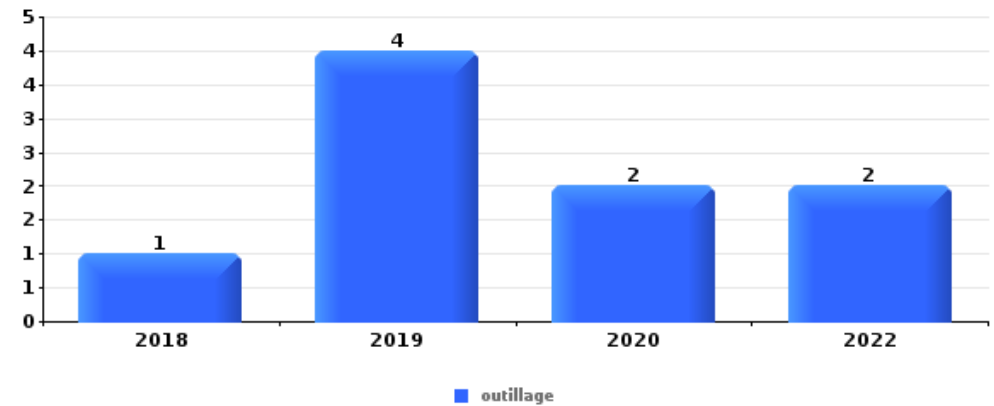
Vol à l'étalage

Top 5 Objets volés (sbd nombre de faits)		2018	2019	2020	2021	2022	2023
1	alimentation	13	9	5	20	17	10
2	tabac	12	2		5	12	
3	parfum / produit de beauté	1	1			3	
4	animaux	1					
4	argent	1					
4	bijouterie / montre			1			
4	multimédia	1					
4	ordinateur et accessoires	1					
4	vêtement				1		



Cambrilage ds entreprise ou commerce

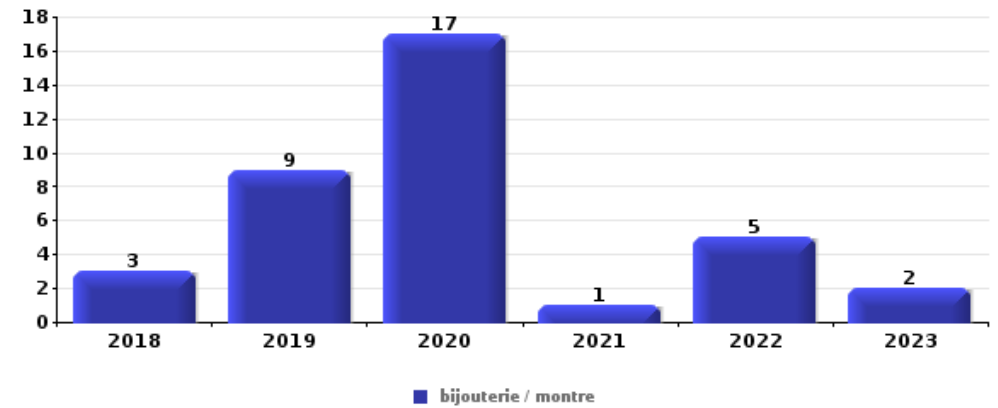
Top 5 Objets volés (sbd nombre de faits)		2018	2019	2020	2021	2022	2023
1	outillage	1	4	2		2	
2	argent	3	1			1	
3	alimentation	1		1		1	
4	multimédia			1		1	
4	ordinateur et accessoires	2					
4	pièce de moyen de transport			1		1	





Cambrassage dans habitation

Top 5 Objets volés (sbd nombre de faits)		2018	2019	2020	2021	2022	2023
1	bijouterie / montre	3	9	17	1	5	2
2	outillage	11	5	6	4	3	
3	argent	2	8	10	2	5	
4	ordinateur et accessoires	3	4	3	2	3	1
5	multimédia	2	1	7	3	2	



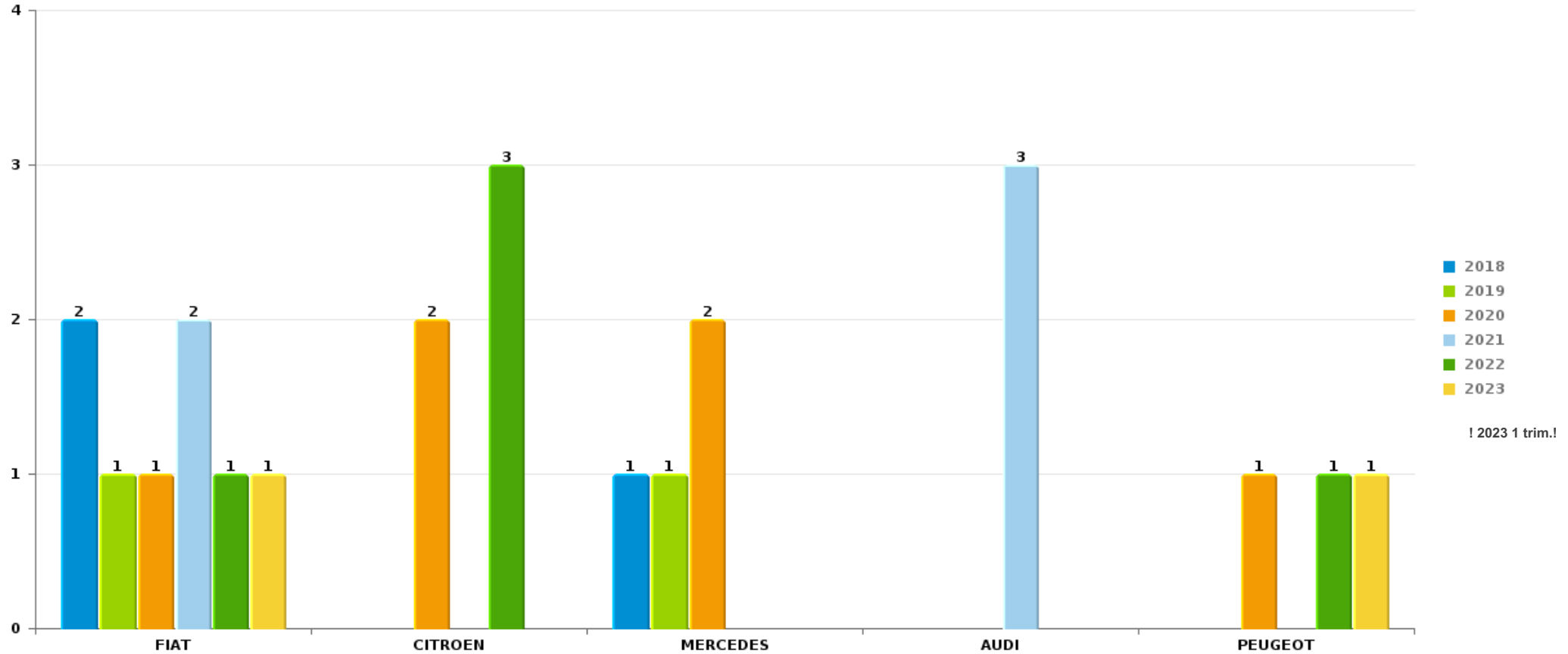
Remarque: en ce qui concerne les objets, aucun total n'est reproduit étant donné que plusieurs objets peuvent avoir été volés lors d'un même fait.



Essen

Vol de voiture

Nombre de voitures volées par marque (Top 5)



! 2023 1 trim.!

STATISTIQUES POLICIERES DE CRIMINALITE

LIEU DE PERPETRATION: COMMUNE

Essen

PARTIE VI : SUSPECTS



Partie 1: Niveau FAITS (comptage du nombre de faits pour lesquels un certain type de suspect est impliqué)

1.1. Nombre d'infractions selon le sexe des suspects identifiés (par catégorie principale)

Étant donné que, tant un suspect identifié masculin qu'un suspect identifié féminin peuvent être impliqués lors d'un même fait, il est possible que la somme des colonnes «Hommes» et «Femmes» soit supérieure à la valeur de la colonne «Total...» (voir également la note méthodologique)

Essen

2023

Catégorie principale / Sexe	Nombre total de faits avec au moins 1 suspect	Hommes	%	Femmes	%
Drogues	16	16	100,0%		
Infr. contre l'intégrité physique	15	13	86,7%	2	13,3%
Infr. contre la sécurité publique	9	9	100,0%	2	22,2%
Vol et extorsion	8	5	62,5%	3	37,5%
Infr. contre autres valeurs morales et sentiments	7	5	71,4%	2	28,6%
Registre de population	7	6	85,7%	2	28,6%
Armes et explosifs	4	4	100,0%		
Dégradation de la propriété	4	3	75,0%	1	25,0%
Criminalité informatique	3	3	100,0%		
Fraude	2	2	100,0%		
Législation sur les étrangers	2	2	100,0%		
Environnement	1	1	100,0%		
Ivresse et alcool	1	1	100,0%		
Protection de la jeunesse	1			1	100,0%
Travail	1	1	100,0%	1	100,0%
Total	81	71	87,7%	14	17,3%





1.2. Nombre d'infractions selon le sexe des suspects identifiés (par figure criminelle)

Étant donné que, tant un suspect identifié masculin qu'un suspect identifié féminin peuvent être impliqués lors d'un même fait, il est possible que la somme des colonnes «Hommes» et «Femmes» soit supérieure à la valeur de la colonne «Total...» (voir également la note méthodologique)

Essen

2023

FC Cambrilage

Figure criminelle / Sexe	Nombre total de faits avec au moins 1 suspect identifié	Hommes	%
Cambriolage ds entreprise ou commerce	1	1	100,0%
Cambriolage dans bâtiment (total)	1	1	100,0%
Total	PA	PA	PA

FC Vol autre

Figure criminelle / Sexe	Nombre total de faits avec au moins 1 suspect identifié	Hommes	%	Femmes	%
Vol à l'étalage	5	2	40,0%	3	60,0%
Total	PA	PA	PA	PA	PA

Criminalité ICT

Figure criminelle / Sexe	Nombre total de faits avec au moins 1 suspect identifié	Hommes	%
Fraude de cartes de paiements	1	1	100,0%
Total	PA	PA	PA



PH Violence intrafamiliale (VIF)

Figure criminelle / Sexe	Nombre total de faits avec au moins 1 suspect identifié	Hommes	%	Femmes	%
VIF: physique, dans le couple	4	4	100,0%		
VIF: physique, envers des descendants	4	4	100,0%		
VIF: physique, envers d'autres membres	7	5	71,4%	2	28,6%
VIF: psychique, dans le couple	4	2	50,0%	2	50,0%
VIF: psychique, envers des descendants	2	2	100,0%		
VIF: psychique, envers d'autres membres	4	4	100,0%		
VIF: économique, envers d'autres membres	4	3	75,0%	1	25,0%
Total	PA	PA	PA	PA	PA

PH Violence dans l'espace public

Figure criminelle / Sexe	Nombre total de faits avec au moins 1 suspect identifié	Hommes	%
Violence physique (voie publique)	3	3	100,0%
Violence psychique (voie publique)	1	1	100,0%
Violence psychique (endroit accessible au public)	1	1	100,0%
Total	PA	PA	PA



1.3. Nombre d'infractions selon l'âge des suspects identifiés (par catégorie principale)

Étant donné que, tant un suspect identifié mineur qu'un suspect identifié majeur peuvent être impliqués lors d'un même fait, il est possible que la somme des colonnes «Mineur» et «Majeur» soit supérieure à la valeur de la colonne «Total...» (voir également la note méthodologique)

Essen

2023

Catégorie principale / Âge	Nombre total de faits avec au moins 1 suspect identifié	Mineur	%	Majeur	%
Drogues	16	4	25,0%	12	75,0%
Infr. contre l'intégrité physique	15	6	40,0%	11	73,3%
Infr. contre la sécurité publique	9	3	33,3%	6	66,7%
Vol et extorsion	8			8	100,0%
Infr. contre autres valeurs morales et sentiments	7			7	100,0%
Registre de population	7			7	100,0%
Armes et explosifs	4	2	50,0%	2	50,0%
Dégradation de la propriété	4	3	75,0%	1	25,0%
Criminalité informatique	3			3	100,0%
Fraude	2			2	100,0%
Législation sur les étrangers	2			2	100,0%
Environnement	1			1	100,0%
Ivresse et alcool	1			1	100,0%
Protection de la jeunesse	1	1	100,0%		
Travail	1			1	100,0%
Total	81	19	23,5%	64	79,0%



1.4. Nombre d'infractions selon l'âge des suspects identifiés (par figure criminelle)

Étant donné que, tant un suspect identifié mineur qu'un suspect identifié majeur peuvent être impliqués lors d'un même fait, il est possible que la somme des colonnes «Mineur» et «Majeur» soit supérieure à la valeur de la colonne «Total...»
(voir également la note méthodologique)

Essen

2023

FC Cambriolage

Figure criminelle / Âge	Nombre total de faits avec au moins 1 suspect identifié	Majeur	%
Cambriolage ds entreprise ou commerce	1	1	100,0%
Cambriolage dans bâtiment (total)	1	1	100,0%
Total	PA	PA	PA

FC Vol autre

Figure criminelle / Âge	Nombre total de faits avec au moins 1 suspect identifié	Majeur	%
Vol à l'étalage	5	5	100,0%
Total	PA	PA	PA

Criminalité ICT

Figure criminelle / Âge	Nombre total de faits avec au moins 1 suspect identifié	Majeur	%
Fraude de cartes de paiements	1	1	100,0%
Total	PA	PA	PA

CRIMINALITE ENREGISTREE: SUSPECTS



PH Violence intrafamiliale (VIF)

Figure criminelle / Âge	Nombre total de faits avec au moins 1 suspect identifié	Mineur	%	Majeur	%
VIF: physique, dans le couple	4	1	25,0%	4	100,0%
VIF: physique, envers des descendants	4	2	50,0%	4	100,0%
VIF: physique, envers d'autres membres	7	5	71,4%	4	57,1%
VIF: psychique, dans le couple	4			4	100,0%
VIF: psychique, envers des descendants	2	1	50,0%	1	50,0%
VIF: psychique, envers d'autres membres	4	3	75,0%	1	25,0%
VIF: économique, envers d'autres membres	4	3	75,0%	1	25,0%
Total	PA	PA	PA	PA	PA

PH Violence dans l'espace public

Figure criminelle / Âge	Nombre total de faits avec au moins 1 suspect identifié	Majeur	%
Violence physique (voie publique)	3	3	100,0%
Violence psychique (voie publique)	1	1	100,0%
Violence psychique (endroit accessible au public)	1	1	100,0%
Total	PA	PA	PA



Partie 2: Niveau SUSPECTS-FAIT (comptage du nombre de combinaisons suspect-fait)

2.1. Nombre de suspects-fait selon le sexe des suspects identifiés (TOP 5 des catégories principales)

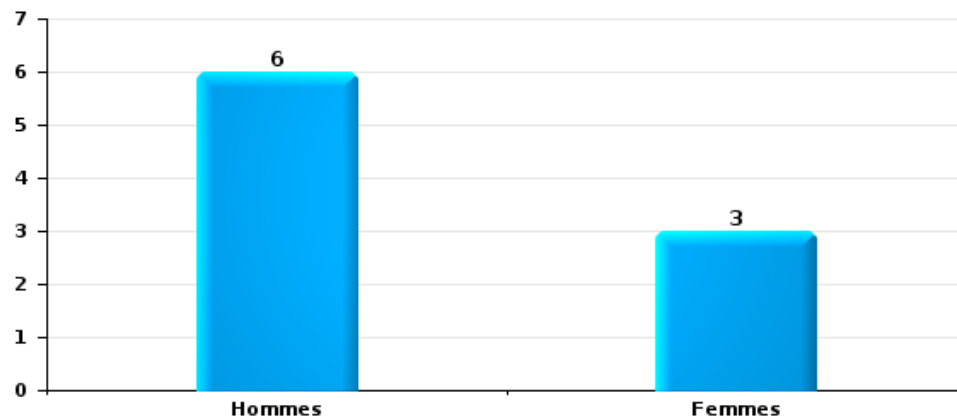
Lorsqu'un même suspect a commis plusieurs faits durant la période considérée, il est aussi comptabilisé plusieurs fois (voir également la note méthodologique)

Essen

2023

Vol et extorsion

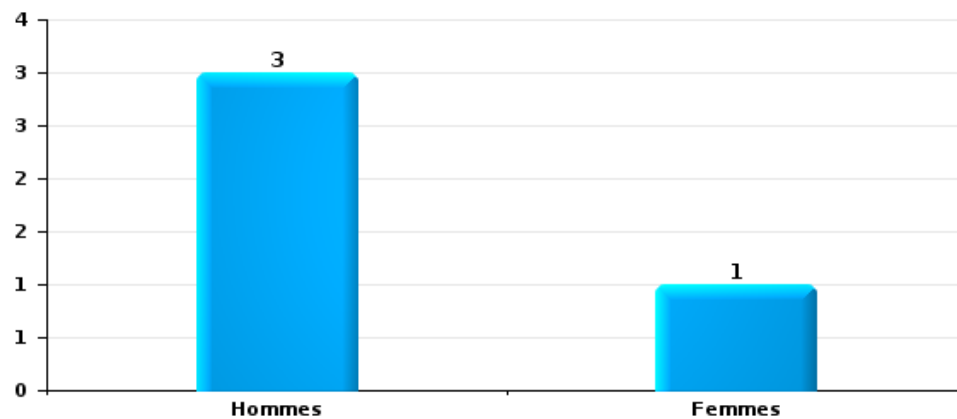
Nombre de suspects-fait selon le sexe





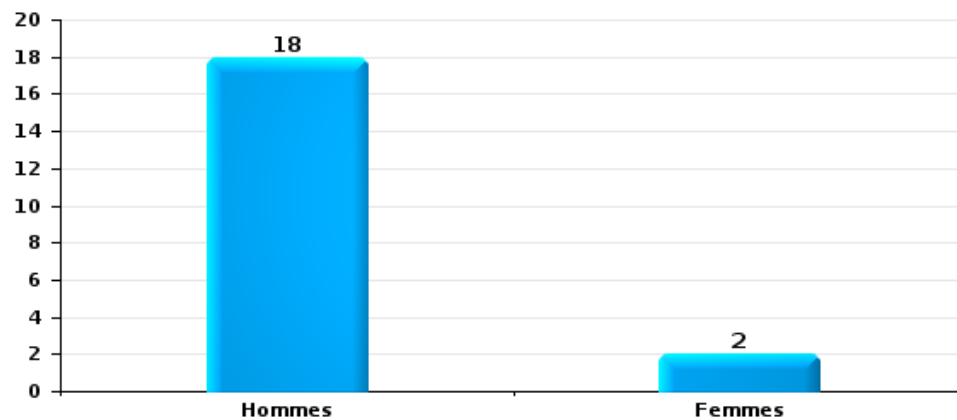
Dégradation de la propriété

Nombre de suspects-fait selon le sexe



Infr. contre l'intégrité physique

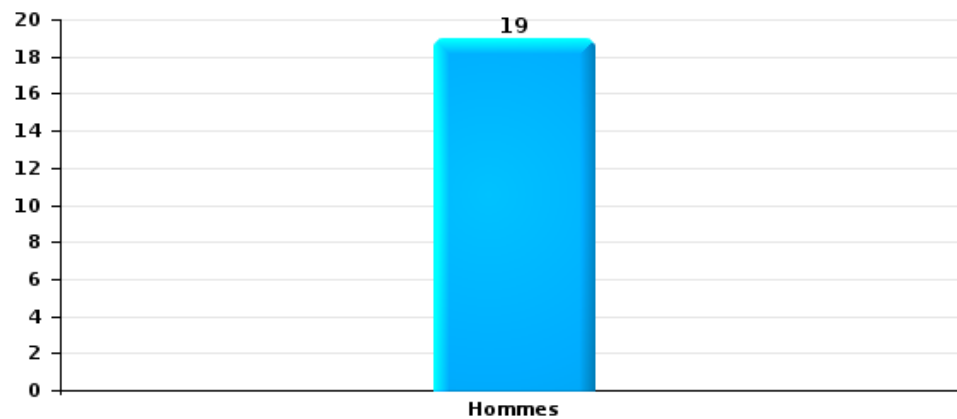
Nombre de suspects-fait selon le sexe





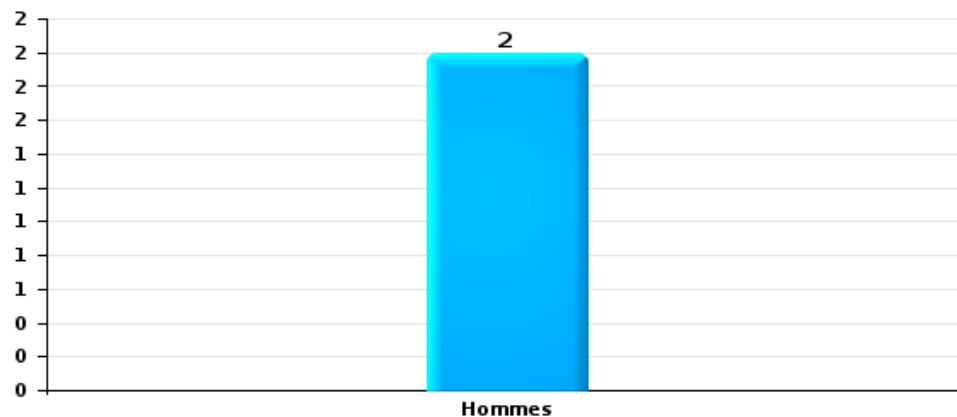
Drogues

Nombre de suspects-fait selon le sexe



Fraude

Nombre de suspects-fait selon le sexe





2.2. Nombre de suspects-fait selon le sexe des suspects identifiés (TOP 5 des figures criminelles)

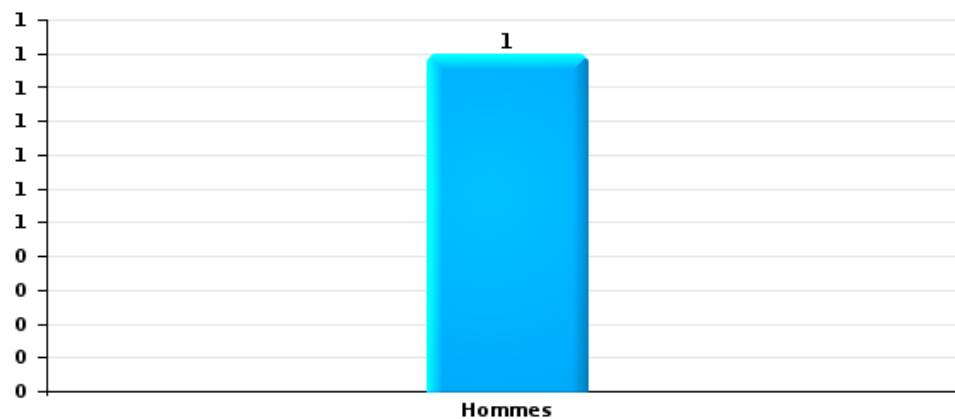
Lorsqu'un même suspect a commis plusieurs faits durant la période considérée, il est aussi comptabilisé plusieurs fois (voir également la note méthodologique)

Essen

2023

Cambriolage dans bâtiment (total)

Nombre de suspects-fait selon le sexe





2.3. Nombre de suspects-fait selon l'âge des suspects identifiés (TOP 5 des catégories principales)

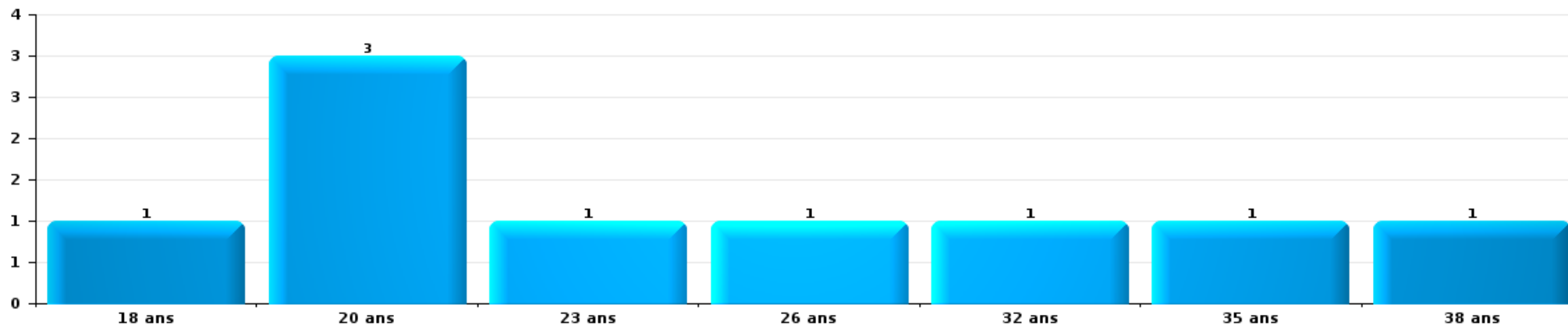
1) Lorsqu'un même suspect a commis plusieurs faits durant la période considérée, il est aussi comptabilisé plusieurs fois, qu'il ait le même âge ou non – 2) Les suspects au-dessous de 14 ans et à partir de 90 ans ne sont pas repris dans le tableau (voir également la note méthodologique)

Essen

2023

Vol et extorsion

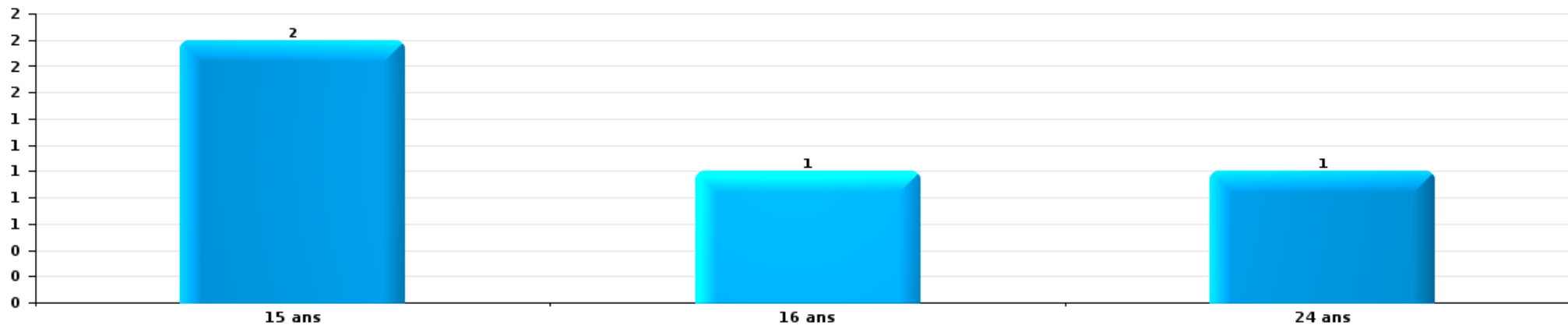
Nombre de suspects-fait par âge (chronologique)





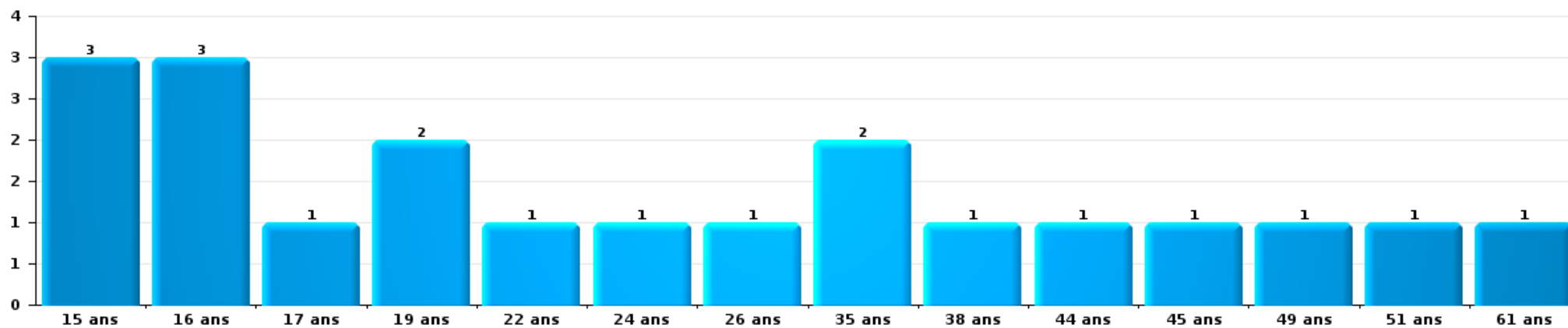
Dégradation de la propriété

Nombre de suspects-fait par âge (chronologique)



Infr. contre l'intégrité physique

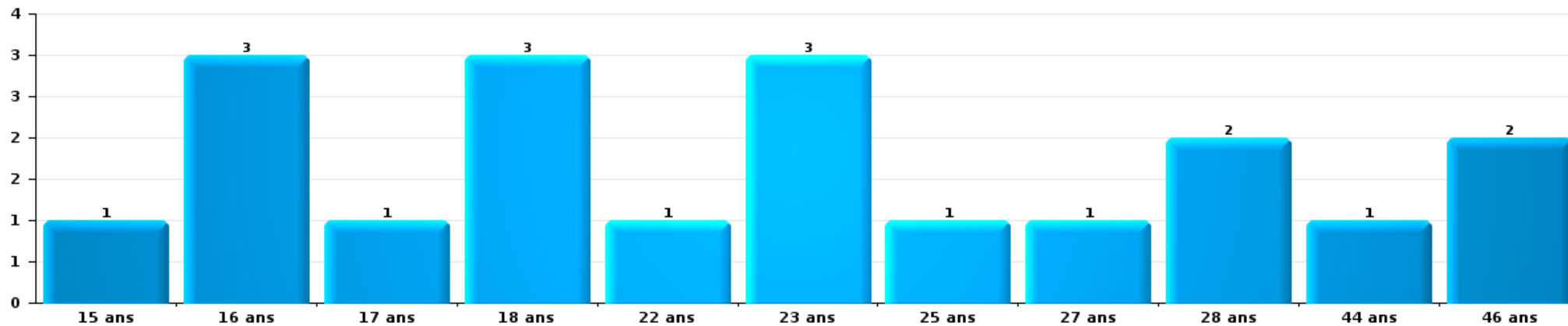
Nombre de suspects-fait par âge (chronologique)





Drogues

Nombre de suspects-fait par âge (chronologique)



Fraude

Nombre de suspects-fait par âge (chronologique)





2.4. Nombre de suspects-fait selon l'âge des suspects identifiés (TOP 5 des figures criminelles)

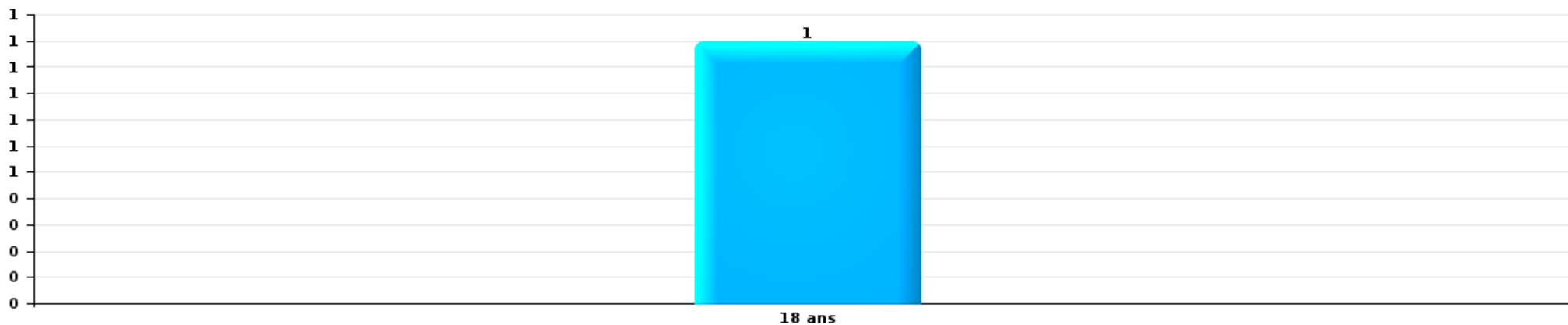
1) Lorsqu'un même suspect a commis plusieurs faits durant la période considérée, il est aussi comptabilisé plusieurs fois, qu'il ait le même âge ou non – 2) Les suspects au-dessous de 14 ans et à partir de 90 ans ne sont pas repris dans le tableau (voir également la note méthodologique)

Essen

2023

Cambrilage dans bâtiment (total)

Nombre de suspects-fait par âge (chronologique)



STATISTIQUES POLICIERES DE CRIMINALITE

LIEU DE PERPETRATION: COMMUNE

Essen

***ANNEXE I: DETAIL PAR CATEGORIE DE DELIT
CODE PENAL***

Infraction Code pénal

Infr. contre l'intégrité physique

			2000	2013	2014	2015	2016	2017	2018	2019	2020	2021	2022	2023
Assassinat	Parricide (assassinat)	Tent.									1			
	Suite à incendie volontaire / explosion	Tent.												
	Autres	Tent.		1					1					
		Sous-total		1		1				1		1		
Meurtre	Empoisonnement (meurtre)	Tent.		1										
	Non spécifié	Acc.						1						
	Autres	Tent.		4	1	3	2			1	1	1	3	
		Sous-total		5	1	3	2	1		1	1	1	3	
Torture et maltraitance	Traitement inhumain	Acc.		1		2			1					
		Sous-total		1		2			1					
Coups et/ou blessures vol. en sphère familiale	Entre partenaires ou ex-partenaires	Acc.	9	21	25	33	42	22	42	30	24	27	19	6
	Lors d'un différend familial en général	Acc.	8											
	Par les parents envers un mineur	Acc.		1		1	3		3	5	4	1	3	3
	Par les parents envers personne vulnérable	Acc.										1		
	Envers les parents	Acc.	2	1	2	1	2	1	4	2	2	4	6	6
	Envers d'autres ascendants directs ou collatéraux	Acc.		3		4	2	4	2	1	2	3	3	
	Sous-total		19	26	27	39	49	27	51	38	32	36	31	15
Coups et/ou blessures vol. hors sphère familiale	Bagarres (=coups réciproques)	Acc.	2	8	14	14	10	21	16	17	25	17	25	5
	Coups envers fonctionnaire de police	Acc.	3			2				1			2	
	Envers un mineur par une pers. ayant autorité	Acc.	1				1		1	1				
	Envers un mineur qualité de l'auteur inconnue	Acc.	3	3	2	2	4	3	3	4	3	5	5	1
	Envers pers. vulnérable par pers. ayant autorité	Acc.				1			1					
	Envers pers. vulnérable (qualité auteur inconnue)	Acc.											1	
	Coups envers personnel transport public	Acc.		1	3	1	1	2		1		2	1	
	Coups envers profession médicale	Acc.				1							1	
	Coups envers personnel institut d'enseignement	Acc.		1			1			1				
	Non spécifié	Acc.	51	21	29	27	25	12	20	15	23	14	31	4
	Sous-total		60	34	48	48	42	38	41	40	51	38	66	10
Abstention coupable		Acc.						2					1	
		Sous-total						2					1	
Autres infr. volontaires. c/ l'intégrité phys.	Privation de soins à enfant ou personne vulnérable	Acc.					1		1					
	Abandon d'enfant dans le besoin	Acc.									1			
	Administration substances nuisibles	Acc.							1			1		
	Entrave méchante à la circulation	Acc.	2	2	1				2	1			2	1
	Voies de faits et violences légères	Acc.	3	17	12	12	5	3	5	3	1	2	3	1
	Sous-total		5	19	13	12	6	3	9	4	2	3	5	2

Infr. contre l'intégrité physique

			2000	2013	2014	2015	2016	2017	2018	2019	2020	2021	2022	2023
Infr. involontaires contre l'intégrité physique	Coups et/ou blessures involontaires	Acc.	1		2	2	1	1					1	
	Abstention d'entretien enfant/personne vulnérable	Acc.	1											
	Morsure de chien	Acc.		2	2	2	3	1	3	1				1
		Sous-total	2	2	4	4	4	2	3	1			1	1
		Total	86	88	93	109	103	73	106	84	87	78	107	28

Infr. contre la liberté individuelle

		2000	2013	2014	2015	2016	2017	2018	2019	2020	2021	2022	2023
Prise d'otages	Acc.			1									
	Sous-total			1									
Enlèvement de mineur ou personne vulnérable	Enlèvement parental	Acc.					2						
	Autre enlèvement	Acc.			1								
	Sous-total				1		2						
Détention par un particulier	Acc.		1		3			1	2	1		1	
	Sous-total		1		3			1	2	1		1	
		Total	1	1	4		2	1	2	1		1	

Infr. contre les mœurs

			2000	2013	2014	2015	2016	2017	2018	2019	2020	2021	2022	2023
Viol n'ayant pas causé la mort	Victime < 10a	Acc.					1	2						
		Tent.						1						
	Victime 10a - 14a	Acc.	2		1				1	1	1	1		
	Victime 14a - 16a	Acc.			2		2	1		1	2			
	Victime 16a - 18a	Acc.	2			4			1		1			
	Victime majeure	Acc.	1	4	2	3	1	1	2		2	1	3	
		Tent.	2										1	
	Victime âge inconnu	Acc.				1								
	Sous-total		7	4	5	8	4	5	4	2	6	3	3	
Viol avec conséquence inconnue	Acc.		1											
	Sous-total		1											
Viol n'ayant pas causé la mort (nvCPS)	Victime majeure	Acc.											2	
	Sous-total												2	
Attentat à la pudeur avec violence / menace	Victime < 16a	Acc.		1				3	2		2		1	
	Victime 16a - 18a	Acc.			1				2					
		Acc.			2	2	1		4	2			2	
	Victime majeure	Tent.			1									
	Sous-total			1	4	2	1	3	8	2	2	2	1	
Attentat à la pudeur sans violence / menace	Victime < 16a	Acc.	7	4	5		4		2	1	3	4		
	Victime 16a - 18a	Acc.							1	1				
	Victime âge inconnu	Acc.			1	1		1		1	2			
	Sous-total		7	4	6	1	4	1	3	3	5	4		
Attentat à la pudeur non spécifié	Acc.		4											
	Sous-total		4											
Atteinte intégrité sexuelle sans mort (nvCPS)	Victime < 16a	Acc.											4	
	Victime majeure	Acc.											1	
	Sous-total												5	
Pornographie enfantine	Détention	Acc.			3		2		3				1	
	Distribution	Acc.			1	1	11	1	1	1	3	2		
	Non spécifié	Acc.			1					1				
	Sous-total			5	1	13	1	4	2	2	3	2	1	
Pornographie	Acc.			2				1					1	
	Sous-total			2				1					1	
Incitation à la débauche	Victime mineure	Acc.		1	14	3	4	7	1		3	6		
		Tent.			1									
	Age victime inconnu	Acc.			2		2				1			
	Sous-total			1	17	3	6	7	1		4	6		
Exploitation de la débauche d'autrui	Victime mineure	Acc.			2									
	Sous-total				2									

Infr. contre les mœurs

			2000	2013	2014	2015	2016	2017	2018	2019	2020	2021	2022	2023
Outrage public aux bonnes mœurs	Actions (exhibitionnisme, etc.)	Acc.	3	4	1	7	3	4	1	1	1	2	1	
	Ecrits, images, objets	Acc.			2				2	1			1	
		Sous-total	3	4	1	9	3	4	3	2	1	2	2	
Voyeurisme	Observation/enregistrement de nudité ou intimité	Acc.						1			1			
	Diffusion enregistrement nudité ou intimité	Acc. Tent.						1	1		2	2		
		Sous-total					2	1		4	2			
Diffusion de contenu à caractère sexuel (nvCPS)	Victime < 16a	Acc.											4	
	Victime 16a - 18a	Acc.											2	
		Sous-total											6	
Avortement sans permission de la femme	Non spécifié	Acc.							1					
		Sous-total							1					
Grooming (contact par ICT avec mineur < 16 ans)		Acc.			2	1	1						1	
		Sous-total			2	1	1						1	
Grooming online - avec ICT (nvCPS)	Victime < 16a	Acc.											1	
		Sous-total											1	
Exploitation sexuelle mineurs-prostitution (nvCPS)	Incitation à la débauche/prostit. (nvCPS)	Acc.											1	
	Obtention de la débauche/prostit. (nvCPS)	Acc.											1	
		Sous-total											2	
Images d'abus sexuels de mineurs (nvCPS)	Production/diffusion images abus sexuels (nvCPS)	Acc.											5	
		Sous-total											5	
			Total	22	17	42	25	32	24	25	11	25	22	29

Infr. contre autres valeurs morales et sentiments

			2000	2013	2014	2015	2016	2017	2018	2019	2020	2021	2022	2023
Harcèlement	Harcèlement par téléphone (OLD)	Acc.	5											
		Acc.	7	36	36	43	50	40	37	58	50	65	46	9
	Sous-total	12	36	36	43	50	40	37	58	50	65	46	9	
Violation de sépulture		Acc.	1											
		Sous-total	1											
Violation du secret professionnel		Acc.						1						
		Sous-total						1						
Atteinte à l'honneur	Calomnie et diffamation	Acc.	6	8	6	5	5	3	4	3	6	9	5	2
	Déclaration calomnieuse	Acc.			1	1			2		2	2	2	
	Imputation calomnieuse	Acc.	5		3	1		1	1	1		1		
	Divulgateion méchante	Acc.	1							1		1		1
	Injures (Délit)	Acc.		1		1		1	3	2	4			
	Sous-total	12	9	10	8	6	5	10	7	12	13	7	3	
Vie privée	Violation de domicile par un particulier	Acc.	1	4	3	9	4		5	4	3	10	1	2
	Violation du secret des lettres	Acc.		4	2									
		Sous-total	1	8	5	9	4		5	4	3	10	1	2
Tapage nocturne		Acc.	5		1		1					3		
		Sous-total	5		1		1					3		
Abus faiblesses de personnes		Acc.						4						
		Sous-total						4						
Vie privée mœurs: publication identité victime		Acc.						1						
		Sous-total						1						
Cyberlokkking (leurre de mineur par ICT)		Acc.					1	2						
		Sous-total					1	2						
Attirer ou utiliser mineur ou personne vulnérable		Acc.						1						
		Sous-total						1						
Occupation bien d'autrui (squatter)	Pénétrer / occuper / séjourner (bien non habité)	Acc.									2		1	
	Pénétrer / occuper / séjourner (bien habité)	Acc.									1			
		Sous-total									3		1	
		Total	31	53	52	60	62	54	52	69	68	91	55	14

Infr. relative au statut juridique de l'enfant

			2000	2013	2014	2015	2016	2017	2018	2019	2020	2021	2022	2023
Non-représentation d'enfants	Par les parents	Acc.					1							
		Sous-total					1							
		Total					1							

Vol et extorsion

			2000	2013	2014	2015	2016	2017	2018	2019	2020	2021	2022	2023	
Vol avec circ. aggr.	Avec violence	Acc.	1	9	3	4	2		1	4	3	3	3		
	Sans violence	Acc.	114	110	91	88	85	106	89	66	55	45	78		
		Tent.	62	65	45	39	44	56	51	29	31	19	51		
	Sous-total		177	184	139	131	131	162	141	99	89	67	132	22	
Vol sans circ. aggr.	Avec violence	Acc.	1			2		2	2	1			2	1	
		Tent.	1		1			1	1				1	1	
	Sans violence, Vol à la tire	Acc.	1	11	7	15	5	6		7				1	
		Acc.		1	2	1				1					
	Sans violence, Vol d'usage	Acc.	4	1	3	3	4			3	2	1	2	8	1
		Inc.	1												
	Sans violence	Acc.	270	243	179	189	181	203	138	114	119	158	157		39
Tent.		5	9	9	6	2	2	8	6	7	8	9		1	
	Sous-total		283	265	201	216	192	214	153	130	127	169	178	42	
Vol non spécifié		Acc.	88		1	1	1	1	2	1	1		4		
		Tent.	39				1		2			2	4		
	Sous-total	127		1	1	2	1	4	1	1	2	8			
Extorsion		Acc.		2	1			1		2	3	4	5	4	
		Tent.		5		2	5	1	7		2	1	7		
	Sous-total		7	1	2	5	2	7	2	5	5	12		4	
	Total		587	456	342	350	330	379	305	232	222	243	330	68	

Fraude

		2000	2013	2014	2015	2016	2017	2018	2019	2020	2021	2022	2023	
Blanchiment d'argent	Acc.	1	1	1		1		20	5	19	33	22	1	
	Tent.									2	1	10		
	Sous-total	1	1	1	1	20	5	21	34	32			1	
Recel	Recel simple	Acc.	1	1		1	1	1			1		1	
	Sous-total		1	1		1	1	1			1		1	
Grivèlerie	Carburant / lubrifiant	Acc.	1		1			1	1				1	
	Boissons et aliments	Acc.			2			1				1		
	Voiture de location	Acc.		2				2	2	1	1	1		
	Logements	Acc.	1	1										
	Sous-total		2	4	3	3		4	3	1	1	2	1	
Détournement et destruction frauduleuse	Cel frauduleux	Acc.	1	1	2	3	1	1	2	1	3	1		
	D'argent, de papiers, etc.	Acc.								1				
	Sous-total	1	2	1	2	3	1	1	2	2	3	1		
Escroquerie	Fraude par internet	Acc.		17	19	15	16	19	18	27	51	62	64	
		Tent.		7	3	24	24	3	3	2	2	9	23	
	Escroquerie sans internet	Acc.		22	10	6	8	8	11	5	5	3	2	
		Tent.		14	4	2	4		2	1	1	1		
	Non spécifié	Acc.	5											
		Tent.	2											
Sous-total		7	60	36	47	52	30	34	35	59	75	89	14	
Tromperie	Marchandises vendues / travail fourni	Acc.		1		1								
	Sous-total		1			1								
Abus de confiance et infr. apparentées	Abus de confiance	Acc.	7	20	10	4	6	6	6	5	8	10	8	
		Tent.			1									
	Abus des faiblesses	Acc.				1	1				2			
Sous-total		7	20	11	4	7	7	6	5	8	12	8		
Abus de biens sociaux	Par des sociétés	Acc.						1						
	Sous-total							1						
Infr. liées à l'insolvabilité	Par des tiers	Acc.					1	1					1	
	Par le débiteur	Acc.		2		1	3	4		2			2	
		Acc.							2	3	1		2	
	Sous-total		2		1	3	5	3	5	5	1		5	
Insolvabilité frauduleuse		Acc.			1									
	Sous-total			1										
Chèques sans provision		Acc.	2											
	Sous-total	2												
		Total	20	91	54	57	68	44	70	55	92	126	137	18

Dégradation de la propriété

			2000	2013	2014	2015	2016	2017	2018	2019	2020	2021	2022	2023
Incendie volontaire	Dans lieu habité (de jour)	Acc.										1		
	Dans lieu habité (de nuit)	Acc.	1	2			1	1	1	1		1		
	Dans un autre lieu (de jour)	Acc.		2	2	2	1	4		1	1	4	3	1
	Dans un autre lieu (de nuit)	Acc.			1	2		3		3	1	7	3	
	Dans un autre lieu (moment indéterminé)	Acc.		2					3				1	
	Non spécifié	Acc.	2											
		Sous-total	3	6	3	4	2	8	4	5	2	13	7	1
Destruction par explosion volontaire	Dans lieu habité (moment indéterminé)	Acc.		1										
	Dans un autre lieu (de nuit)	Acc.								1				
		Sous-total		1						1				
Incendie involontaire		Acc.	8	4	2	5	2	5	10	9	5	8	7	1
		Sous-total	8	4	2	5	2	5	10	9	5	8	7	1
Destruction, dénaturation, dégradation	Avec circ. aggr.	Acc.	4	1	2						1	1	1	
	Destruction de biens agricoles	Acc.				2	1					2		
		Acc.	77				1					1		
	Non spécifié	Tent.	1											
		Sous-total	82	1	2	2	2				1	4	1	
Vandalisme	Sur véhicules	Acc.	53	51	32	42	33	30	19	25	18	18	29	8
		Tent.	2											
	Sur autres biens mobiliers	Acc.	54	23	14	29	14	7	4	11	10	13	15	7
	Graffitis	Acc.	2	1	2	4	2				2	2	3	
	Autres détériorations sur biens immobiliers	Acc.	21	66	35	48	44	22	21	29	19	19	23	7
	Dégradation de clôture	Acc.		4	1	2	2	2	2	2	2	2	3	
		Sous-total	132	145	84	125	95	61	46	65	51	52	73	22
		Total	225	157	91	136	101	74	60	80	59	77	88	24

Infr. contre la sécurité publique

			2000	2013	2014	2015	2016	2017	2018	2019	2020	2021	2022	2023
Organisation criminelle	Acc.			1	1			1				1		1
	Sous-total			1	1			1				1		1
Association de malfaiteurs	Acc.			5	10	2	6	18	24	17	21	21	16	5
	Sous-total			5	10	2	6	18	24	17	21	21	16	5
Evasion de prisonniers	Non-respect surveillance électronique	Acc.			1			2	1				1	
	Sous-total				1			2	1				1	
Menaces	Menace d'attentat	Acc.									4	1		
	Verbales	Acc.	21	11	16	19	12	10	13	16	20	11	12	6
	Ecrites	Acc.	1	6	10	1	8	6	11	8	8	8	3	1
	Par gestes, emblèmes	Acc.	6	7	1	7	7	12	10	12	12	10	10	1
	Alerte à la bombe	Acc.						1					3	
	Non spécifié	Acc.	3			1	1							
	Sous-total		31	24	27	28	28	29	34	36	44	30	28	8
	Total		31	30	39	30	34	50	59	53	65	52	45	14

Infr. contre l'autorité publique

		2000	2013	2014	2015	2016	2017	2018	2019	2020	2021	2022	2023
Violence c/ personnes investies autorité publique	Acc.		1	1	1	1					1		
	Sous-total		1	1	1	1					1		
Rébellion	Rébellion armée	Acc.				1	1	3		1	1	1	
	Rébellion non armée	Acc.	1	3	6	2	2	5	3	6	4	1	1
	Non spécifié	Acc.					1						
	Sous-total	1	1	3	6	3	4	8	3	7	5	2	1
Outrages	Acc.	2	1	1		1	1			1	1	3	
	Sous-total	2	1	1		1	1			1	1	3	
Refus de coopération (informatique et télécom)	Acc.								1				
	Sous-total								1				
Autres infractions	Bris de scellés	Acc.	1	1	1		4	1					1
	Industrie, commerce et enchères publiques	Acc.							1				
	Sous-total		1	1	1		4	1	1				1
	Total	3	4	6	8	5	9	9	5	8	7	5	2

Infr. contre la foi publique

			2000	2013	2014	2015	2016	2017	2018	2019	2020	2021	2022	2023
Faux en écritures	Faux en écritures	Acc.	5	28	14	6	5	2	1	3	4	6	2	1
		Tent.		1										
	Usage de faux en écrit. et écrit. falsifiées	Acc.		1	1	1				1	6	1	4	1
		Sous-total	5	30	15	7	5	2	1	4	10	7	6	2
Usurpation	Immixtion dans fonctions publiques	Acc.					1							
	De fonctions	Acc.	1			2	3			1			1	
	De titres	Acc.											1	
	De nom	Acc.	1	2	2	11	10	2	2	4	1	3	3	1
		Sous-total	2	2	2	13	14	2	2	5	1	3	5	1
Contrefaçon / falsification	Contrefaçon	Acc.		1		1			1					2
	Falsification	Acc.					2	1						
		Sous-total		1		1	2	1	1					2
Fausses monnaies	Emission	Acc.	1	2	2		6	1	1	7	2			
		Tent.					1							
	Non spécifié	Acc.	1											
	Autres	Acc.	5				1						3	
		Sous-total	7	2	2		8	1	1	7	2		3	
Faux en justice	Fausses déclarations	Acc.		2										
		Sous-total		2										
		Total	14	37	19	21	29	6	5	16	13	13	13	3



Essen

Infraction Code pénal

Infr. contre la famille

		2000	2013	2014	2015	2016	2017	2018	2019	2020	2021	2022	2023
Bigamie	Acc.		1										
	Sous-total		1										
Abandon de famille	Acc.	1	1			1			1			1	
	Sous-total	1	1			1			1			1	
Refus du droit aux relations personnelles	Acc.	27	12	9	20	6	9	9	11	12	15	6	4
	Sous-total	27	12	9	20	6	9	9	11	12	15	6	4
Non-acquittement pension alimentaire	Acc.	17	4	2		2		2					
	Sous-total	17	4	2		2		2					
Non spécifié	Acc.								1				
	Sous-total								1				
Total		45	18	11	20	9	9	11	13	12	15	7	4

Criminalité informatique

		2000	2013	2014	2015	2016	2017	2018	2019	2020	2021	2022	2023
Hacking	Acc.		1	2	7	10	4	18	11	9	11	12	3
	Tent.					1			2		1		
	Sous-total		1	2	7	11	4	18	13	9	12	12	3
Faux en informatique	Acc.		2		8	7	2		6	3	3	8	
	Sous-total		2		8	7	2		6	3	3	8	
Fraude informatique	Acc.		6	8	11	11	6	15	24	29	33	42	8
	Tent.		3	1	6	4		2	1	2	66	26	
	Sous-total		9	9	17	15	6	17	25	31	99	68	8
Sabotage	Acc.		3		1	3		5	4	2	3	3	
	Tent.		1										
	Sous-total		4		1	3		5	4	2	3	3	
Total			16	11	33	36	12	40	48	45	117	91	11



Exercice illégal de l'autorité publique

	2000	2013	2014	2015	2016	2017	2018	2019	2020	2021	2022	2023
Corruption publique Tent.							1					
Sous-total							1					
Actes arbitraires Acc.				1								
Sous-total				1								
Prise d'intérêt Acc.								1				
Sous-total								1				
Abus de l'autorité Acc.				4								
Sous-total				4								
Total				5			1	1				

Marchand de sommeil

	2000	2013	2014	2015	2016	2017	2018	2019	2020	2021	2022	2023
Sans circ. aggr. Acc.								1	1			
Sous-total								1	1			
Avec circ. aggr. Acc.		1										
Sous-total		1										
Total		1						1	1			

Traite des êtres humains

	2000	2013	2014	2015	2016	2017	2018	2019	2020	2021	2022	2023
Exploitation économique Acc.						2					1	
Sous-total						2					1	
Total						2					1	

Autres infractions Code pénal

	2000	2013	2014	2015	2016	2017	2018	2019	2020	2021	2022	2023
Acc.					1							
Sous-total					1							
Total					1							



Contravention Code pénal

		2000	2013	2014	2015	2016	2017	2018	2019	2020	2021	2022	2023
Injures (Contravention)	Acc.	2											
	Sous-total	2											
Destruction d'animaux (Contravention)	Acc.	6											
	Tent.	1											
	Sous-total	7											
Autres contraventions CP	Acc.		1										
	Sous-total		1										
Total		9	1										

STATISTIQUES POLICIERES DE CRIMINALITE

LIEU DE PERPETRATION: COMMUNE

Essen

***ANNEXE II: DETAIL PAR CATEGORIE DE DELIT
LOIS SPECIALES***



Essen

Infraction Lois spéciales

Drogues

		2000	2013	2014	2015	2016	2017	2018	2019	2020	2021	2022	2023
Détention	Acc.	375	37	47	20	37	19	28	35	52	25	23	12
	Tent.	2											
	Sous-total	377	37	47	20	37	19	28	35	52	25	23	12
Usage	Usage individuel	Acc.	8										
	Faciliter l'usage	Acc.		3	5			3	4	3		1	1
	Incitation à l'usage	Acc.		2	3				1	1			1
	Désordre, scandale ou danger dans un espace public	Acc.					2				1	3	
	Sous-total	8	5		8		2	3	5	4	1	4	2
Importation et exportation	Acc.	368	3	7	3	9	5	2	4	27	1	2	1
	Tent.	2										1	
	Sous-total	370	3	7	3	9	5	2	4	27	1	3	1
Fabrication	Acc.	2	4	7	6	6	11	5	6	3	4	1	1
	Tent.	2											
	Sous-total	4	4	7	6	6	11	5	6	3	4	1	1
Commerce	Acc.		6	9	6	14	7	8	8	11	6	8	4
	Sous-total		6	9	6	14	7	8	8	11	6	8	4
Autres	Acc.	2	7	3	9	4	2	4	2	6	1	2	1
	Sous-total	2	7	3	9	4	2	4	2	6	1	2	1
Total		761	62	73	52	70	46	50	60	103	38	41	21



Législation sur les étrangers

			2000	2013	2014	2015	2016	2017	2018	2019	2020	2021	2022	2023
Transmigration illégale	Mariages simulés/blancs sans récompense/contrainte	Acc.		3	3	2	4	1				1		
	Cohab. légale de complais. sans récompense/contr.	Acc.							1					
	Accès au territoire	Acc.	3	2	5		3	12	14	9	24	12	5	2
	Séjour	Acc.	3	12	12	8	5	21	17	9	10	10	12	
	Éloignement	Acc.											1	
	Pas de port de documents d'identité ou de voyage	Acc.		7	4		1	1		1	1	1		
	Inscription au registre des étrangers	Acc.			2			4	3	20	14	15	1	
	Reconnaissance fraudul. sans récompense/contrainte	Acc.											1	
	Sous-total		6	24	26	10	13	39	35	39	49	40	19	2
Trafic d'êtres humains	Acc.				1		1							
	Sous-total				1		1							
Aide au séjour illégal	Acc.										1			
	Sous-total										1			
Non spécifié	Acc.	1												
	Sous-total	1												
Autres	Acc.	1												
	Sous-total	1												
	Total		8	24	27	10	14	39	35	39	50	40	19	2



Environnement

			2000	2013	2014	2015	2016	2017	2018	2019	2020	2021	2022	2023
Déchets	Déchets par professionnel	Acc.		4	1	3	1	1			1		3	
	Déchets par particulier	Acc.	1	24	7	23	20	12	19	33	44	24	10	1
	Déchets par personne indéterminée	Acc.	25											
	Déchets: permis/autorisation	Acc.						1						
	Non spécifié	Acc.	1											
	Sous-total		27	28	8	26	21	14	19	33	45	24	13	1
Feux d'artifice		Acc.				2					2	1		
	Sous-total					2					2	1		
Autres que déchets	Urbanisme	Acc.	25	11	6	8	19	18	7	6	2	3	4	
	Permis d'environnement	Acc.		2	4	3	3	2						
	Bruit	Acc.	1											
	Pollution de l'eau	Acc.			1	1								
	Pollution de l'air	Acc.						1						
	Pollution du sol	Acc.									2	1	1	
	Autres nuisances en matière d'environnement	Acc.	7	1		1					1			
	Sous-total		33	14	11	12	23	21	7	6	5	4	5	
Biodiversité / Faune et flore	Commerce et détention: législation CITES	Acc.				1								
	Bien-être animal	Acc.	4	1	2	1			2	2	4	5	7	2
		Tent.									1			
	Protection de la nature	Acc.			3	2				1				
	Permis / autorisation animaux	Acc.			1						1	1		
	Destruction d'animaux	Acc.		3	1			2	2				1	
		Tent.		1	1						2	1		
Santé des animaux	Acc.												2	
	Sous-total		4	5	4	6	2	2	4	5	7	6	10	2
	Total		64	47	23	44	48	37	30	44	59	35	28	3



Armes et explosifs

			2000	2013	2014	2015	2016	2017	2018	2019	2020	2021	2022	2023
Détention illégale	Arme à feu	Acc.		1	4	4		2	2		1		3	
	Arme blanche ou non à feu	Acc.		3	2	2	10	5	2	5	8	6	7	2
	Munition	Acc.				4			1					
	Pièces/accessoires	Acc.		1										
	Non spécifié	Acc.	7											
	Sous-total		7	5	6	10	10	7	5	5	9	6	10	2
Port / transport illégal	Arme à feu	Acc.		1	1	1								
	Arme blanche ou non à feu	Acc.		7	5	5	2	13	8	11	7	3	9	3
	Munition	Acc.							1					
	Non spécifié	Acc.	4											
	Sous-total		4	8	6	6	2	13	9	11	7	3	9	3
Commerce illégal	Arme à feu	Acc.			1								1	
	Sous-total				1								1	
Fabrication / réparation illégale	Arme à feu	Acc.											1	
	Arme blanche ou non à feu	Acc.											2	
	Sous-total												3	
Explosifs		Acc.	2	1										
	Sous-total		2	1										
Autre	Documents	Acc.	1	1										
	Import / export / transit à un usage militaire	Acc.										2		
	Non spécifié	Acc.	6											
	Sous-total		7	1								2		
	Total		20	15	13	16	12	20	14	16	16	11	23	5

FPF/DGR/DRI/BIPOL - Statistiques policières de criminalité (date de clôture: 22/09/2023)
 Les données pour les années 2001 jusqu'à 2012 ne sont plus publiées mais restent disponibles sur demande auprès du service BIPOL.
 Les données pour 2023 ne concernent que le 1er trimestre.



Protection de la personne

			2000	2013	2014	2015	2016	2017	2018	2019	2020	2021	2022	2023
Discrimination	Racisme et xénophobie	Acc.	1		2	2	1		4	1		2	2	
	Fondée sur son orientation sexuelle (homophobie)	Acc.				1								
	Autre discrimination	Acc.			1				1					
		Sous-total	1		2	3	2		5	1		2	2	
Droits d'auteur		Acc.	1				1							
		Sous-total	1				1							
Protection de la vie privée		Acc.	2			2				1			1	
		Sous-total	2			2				1			1	
Caméras de surveillance		Acc.						1			1	1		
		Sous-total						1			1	1		
Droit à l'image		Acc.									1		3	
		Sous-total									1		3	
Interdiction temporaire de résidence		Acc.								1				
		Sous-total								1				
Autres		Acc.	3											
		Sous-total	3											
		Total	7		2	5	3	1	5	3	2	3	6	



Essen

Infraction Lois spéciales

Hormones et dopage

		2000	2013	2014	2015	2016	2017	2018	2019	2020	2021	2022	2023
Détention	Acc.			1		1	1	3		1			
	Sous-total:			1		1	1	3		1			
	Total:			1		1	1	3		1			

Sécurité privée

		2000	2013	2014	2015	2016	2017	2018	2019	2020	2021	2022	2023
Entreprises de gardiennage / de sécurité	Acc.	1											
	Sous-total:	1											
	Total:	1											

Protection de la jeunesse

		2000	2013	2014	2015	2016	2017	2018	2019	2020	2021	2022	2023
Législation sur l'obligation scolaire	Acc.		3	1		3	3	1	4		2	2	3
	Sous-total:		3	1		3	3	1	4		2	2	3
Législation sur la protection de la jeunesse	Acc.		15	9	17	22	13	34	33	26	39	44	11
	Sous-total:		15	9	17	22	13	34	33	26	39	44	11
Non spécifié	Acc.			2									
	Sous-total:			2									
	Total:		18	12	17	25	16	35	37	26	41	46	14



Code pénal social

		2000	2013	2014	2015	2016	2017	2018	2019	2020	2021	2022	2023
Harcèlement au travail	Acc.							1				1	
	Sous-total:							1				1	
Violence au travail	Acc.										1		
	Sous-total:										1		
Rémunération et autres avantages patrimoniaux	Acc.										2		
	Sous-total:										2		
Travail illégal	Acc.						1				1		
	Sous-total:						1				1		
Fraude sociale aux cotisations (travail au noir)	Acc.		1	1			1			1	1		
	Sous-total:		1	1			1			1	1		
Documents sociaux	Acc.										1		
	Sous-total:										1		
Infr. contre foi publique en droit pénal social	Acc.		3						1			1	
	Sous-total:		3						1			1	
Escroquerie en droit pénal social	Acc.										1		
	Sous-total:										1		
Autres	Acc.							1	1	1			
	Sous-total:							1	1	1			
	Total:		4	1			2	2	2	2	7	2	

Ivresse et alcool

		2000	2013	2014	2015	2016	2017	2018	2019	2020	2021	2022	2023
Ivresse publique	Acc.	3	15	17	15	13	8	12	13	23	15	17	1
	Sous-total:	3	15	17	15	13	8	12	13	23	15	17	1
Autres	Acc.	1											
	Sous-total:	1											
	Total:	4	15	17	15	13	8	12	13	23	15	17	1



Registre de population

		2000	2013	2014	2015	2016	2017	2018	2019	2020	2021	2022	2023
	Acc.	17	62	66	42	54	27	40	33	24	16	29	7
	Sous-total:	17	62	66	42	54	27	40	33	24	16	29	7
	Total:	17	62	66	42	54	27	40	33	24	16	29	7

Carte d'identité

		2000	2013	2014	2015	2016	2017	2018	2019	2020	2021	2022	2023
Pas en possession	Acc.						1			1	1		
	Sous-total:						1			1	1		
Refus de présentation	Acc.										2		
	Sous-total:										2		
Non spécifié	Acc.	1											
	Sous-total:	1											
	Total:	1					1			1	3		

Santé publique

		2000	2013	2014	2015	2016	2017	2018	2019	2020	2021	2022	2023
Politique de la santé	Acc.									50	103		
	Sous-total:									50	103		
Denrées alimentaires	Acc.		1										
	Sous-total:		1										
Refus ou négligence respect mesures	Acc.									407	135		
	Sous-total:									407	135		
Autres	Acc.				4	1	3	1		2	1		
	Sous-total:				4	1	3	1		2	1		
	Total:		1		4	1	3	1		459	239		



Travail

		2000	2013	2014	2015	2016	2017	2018	2019	2020	2021	2022	2023
Commerce ambulant	Acc.					1	1		1			1	
	Sous-total:					1	1		1			1	
Infractions mesure interdiction professionnelle	Acc.							1					
	Sous-total:							1					
Fraude sociale aux cotisations (travail au noir)	Acc.												1
	Sous-total:												1
Repos hebdomadaire obligatoire	Acc.			1									
	Sous-total:			1									
Non spécifié	Acc.				1								
	Sous-total:				1								
Autres	Acc.	1											
	Sous-total:	1											
	Total:	1		1	1	1	1	1	1			1	1

Protection des revenus publics

		2000	2013	2014	2015	2016	2017	2018	2019	2020	2021	2022	2023
Douane et accises	Acc.				3								
	Sous-total:				3								
Taxe de circulation / TMC	Acc.				3			2	2				
	Sous-total:				3			2	2				
Fraude sociale aux allocations	Acc.									1			
	Sous-total:									1			
Fraude TVA	Acc.				1								
	Sous-total:				1								
Non spécifié	Acc.	1		1	1	1	1	2			1		
	Sous-total:	1		1	1	1	1	2			1		
	Total:	1		1	4	5	1	4	2	1	1		



Législation économique

		2000	2013	2014	2015	2016	2017	2018	2019	2020	2021	2022	2023
Instruments financiers	Acc.	2											
	Sous-total:	2											
Contrefaçon de droits de propriété intellectuelle	Acc.			1									
	Sous-total:			1									
Autres	Acc.	1			7	3	1	2					
	Sous-total:	1			7	3	1	2					
	Total:	3		1	7	3	1	2					

Pratiques commerciales

		2000	2013	2014	2015	2016	2017	2018	2019	2020	2021	2022	2023
Pratiques du marché et protection du consommateur	Acc.	3											
	Sous-total:	3											
Registre de commerce	Acc.	1										1	
	Sous-total:	1										1	
Non spécifié	Tent.					1							
	Sous-total:					1							
Autres	Acc.				1			1					
	Sous-total:				1			1					
	Total:	4			1	1		1				1	



Autres lois spéciales

		2000	2013	2014	2015	2016	2017	2018	2019	2020	2021	2022	2023
Transport	Acc.		3	1							1		
	Sous-total:		3	1							1		
Prévention: incendies, explosions, accidents	Acc.									118			
	Sous-total:									118			
Dégradation involontaire câbles télécommunication	Acc.				5	2	2	7		1	3	6	
	Sous-total:				5	2	2	7		1	3	6	
Infractions Loi police chemins de fer	Acc.			2	5	2		7	2	3	4	1	
	Sous-total:			2	5	2		7	2	3	4	1	
Autres	Acc.	2		1	5			1	1				
	Sous-total:	2		1	5			1	1				
	Total:	2	3	4	15	4	2	15	3	122	8	7	

STATISTIQUES POLICIERES DE CRIMINALITE

LIEU DE PERPETRATION: COMMUNE

Essen

***ANNEXE III: DETAIL
FIGURES CRIMINELLES / PHENOMENES***



Essen

FC Vol moyen de transport

		2000	2013	2014	2015	2016	2017	2018	2019	2020	2021	2022	2023
Vol de voiture	Acc.	16	13	9	4	10	10	5	6	9	6	6	2
	Tent.	6	2	3				2			1	1	
	Total	22	15	12	4	10	10	7	6	9	7	7	2
Vol de moto	Acc.	3		1	2								
	Total	3		1	2								
Carjacking	Acc.								1			1	1
	Total								1			1	1
Homejacking	Acc.										1		
	Total										1		
Vol dans les garages	Acc.	1	2	3		5	2			1			
	Total	1	2	3		5	2			1			
Vol de vélomoteur	Acc.	6		3	1	1	1	1	1	1	4	3	1
	Total	6		3	1	1	1	1	1	1	4	3	1
Vol de vélo	Acc.	133	98	63	73	73	88	71	36	32	58	61	16
	Inc.	1											
	Tent.	1	1						1	1	2		
	Total	135	99	63	73	73	88	71	37	33	60	61	16



FC Cambriolage

		2000	2013	2014	2015	2016	2017	2018	2019	2020	2021	2022	2023
Cambriolage dans habitation	Acc.	61	61	54	32	31	48	30	28	29	17	18	5
	Tent.	53	40	23	25	21	28	26	15	18	7	17	4
	Total	114	101	77	57	52	76	56	43	47	24	35	9
Cambriolage ds entreprise ou commerce	Acc.	22	8	9	13	10	15	5	6	3		6	
	Tent.	20	8	7	4	7	7	5	5	4	1	4	2
	Total	42	16	16	17	17	22	10	11	7	1	10	2
Cambriolage ds service public ou bâtiment administ	Acc.	5	8		1	1	1	4	4	1	1	4	
	Tent.	6	5	2	3	1	1	2			2	3	2
	Total	11	13	2	4	2	2	6	4	1	3	7	2
Vol au béliier	Acc.		1		4								
	Total		1		4								
Cambriolage dans bâtiment (total)	Acc.	87	77	63	46	42	64	39	38	33	18	28	5
	Tent.	79	53	31	32	29	36	33	20	22	10	24	8
	Total	166	130	94	78	71	100	72	58	55	28	52	13

FC Vol autre

		2000	2013	2014	2015	2016	2017	2018	2019	2020	2021	2022	2023
Vol à main armée	Acc.	1	5	2	2		1	1	2	1		2	
	Tent.		1								1	1	
	Total	1	6	2	2		1	1	2	1	1	3	
Vol avec violence sans arme	Acc.	3	6	1	4	3	2	2	5	4	7	6	3
	Tent.	2		1	1	4	2	7		2	2	7	
	Total	5	6	2	5	7	4	9	5	6	9	13	3
Vol dans ou sur un véhicule	Acc.	58	31	31	24	26	29	25	25	22	38	29	3
	Tent.	11	5	9	5	3	9	6	2	6	7	6	1
	Total	69	36	40	29	29	38	31	27	28	45	35	4
Vol d'armes et explosifs	Acc.	2	3	1		1	2	2		3		3	
	Total	2	3	1		1	2	2		3		3	



FC Vol autre

		2000	2013	2014	2015	2016	2017	2018	2019	2020	2021	2022	2023
Steaming	Acc.											1	
	Total											1	
Arrachage de sac à main	Acc.	1											
	Total	1											
Vol à l'arraché	Acc.	1		1					3	2			
	Tent.		1										
	Total	1	1	1					3	2			
Vol à la tire	Acc.	4	11	7	16	5	6		7			1	
	Total	4	11	7	16	5	6		7			1	
Vol à l'étalage	Acc.	9	19	10	28	22	37	23	11	7	22	31	10
	Tent.			1	1		1	1	1		1		
	Total	9	19	11	29	22	38	24	12	7	23	31	10
Vol par ruse	Acc.	2	3	2	2	3							2
	Tent.	1	4			3						1	
	Total	3	7	2	2	6						1	2
Vol de métaux	Acc.		5	1	3	2	4	3	1	1	3	1	
	Total		5	1	3	2	4	3	1	1	3	1	
Vol sur les chantiers	Acc.	1	3		7	4	3	5	3	5	3	4	
	Tent.				1	1	2	1				1	
	Total	1	3		8	5	5	6	3	5	3	5	
Home-invasion	Acc.								1				
	Total								1				
Vol d'animaux	Acc.	3	3	2	2	2	2	1				1	
	Tent.					1							
	Total	3	3	2	2	3	2	1				1	



Criminalité ICT

		2000	2013	2014	2015	2016	2017	2018	2019	2020	2021	2022	2023
Fraude de cartes de paiements	Acc.		1	3	2	5	2	3	1	4	3	3	1
	Tent.	1											
	Total	1	1	3	2	5	2	3	1	4	3	3	1
Phishing	Acc.				1	1				4	2	1	1
	Tent.				2						5		
	Total				3	1				4	7	1	1
Ransomware	Acc.							1			2	1	
	Tent.												
	Total							1			2	1	
Skimming	Acc.					1							
	Tent.												
	Total					1							

FC Autre

		2000	2013	2014	2015	2016	2017	2018	2019	2020	2021	2022	2023
Violence contre les métiers d'intérêt général	Acc.	3	3	4	5	3	2		3		3	4	
	Tent.												
	Total	3	3	4	5	3	2		3		3	4	
Viol collectif	Acc.	1	1										
	Tent.												
	Total	1	1										
Graffiti	Acc.	2	1	2	7	3		2		3	3	3	
	Tent.												
	Total	2	1	2	7	3		2		3	3	3	
Dégradation de voiture	Acc.	20	46	32	40	30	29	19	25	18	14	25	8
	Tent.	1											
	Total	21	46	32	40	30	29	19	25	18	14	25	8
Rixe au couteau	Acc.										1	2	
	Tent.					1							
	Total					1					1	2	

PH Violence intrafamiliale (VIF)



PH Violence intrafamiliale (VIF)

		2000	2013	2014	2015	2016	2017	2018	2019	2020	2021	2022	2023
VIF: physique, dans le couple	Acc.	9	25	28	42	45	23	48	37	29	34	27	7
	Total	9	25	28	42	45	23	48	37	29	34	27	7
VIF: physique, envers des descendants	Acc.		2	5	7	5	3	11	15	14	15	15	10
	Tent.									1			
	Total		2	5	7	5	3	11	15	15	15	15	10
VIF: physique, envers d'autres membres	Acc.	11	6	4	11	5	8	15	4	12	12	14	10
	Tent.									1			
	Total	11	6	4	11	5	8	15	4	13	12	14	10
VIF: sexuelle, dans le couple	Acc.				1	1	1	4		2			1
	Tent.										1		
	Total				1	1	1	4		2	1	1	
VIF: sexuelle, envers des descendants	Acc.		3	1		1	1	1	1		1		
	Total		3	1		1	1	1	1		1		
VIF: sexuelle, envers d'autres membres	Acc.			2									
	Total			2									
VIF: psychique, dans le couple	Acc.	27	22	18	35	21	29	40	35	38	38	24	9
	Total	27	22	18	35	21	29	40	35	38	38	24	9
VIF: psychique, envers des descendants	Acc.		1	1	1	7	2	11	6	10	11	10	3
	Total		1	1	1	7	2	11	6	10	11	10	3
VIF: psychique, envers d'autres membres	Acc.		2	1	2	3	7	5	4	5	9	8	4
	Total		2	1	2	3	7	5	4	5	9	8	4
VIF: économique, dans le couple	Acc.		2	3	3	8	6	9	7	9	9	4	2
	Total		2	3	3	8	6	9	7	9	9	4	2
VIF: économique, envers des descendants	Acc.	1		1				3	5	2	2	1	
	Total	1		1				3	5	2	2	1	
VIF: économique, envers d'autres membres	Acc.	18	5	5	2	6	2	4	7	1	8	7	4
	Total	18	5	5	2	6	2	4	7	1	8	7	4



PH Hormones et dopage

		2000	2013	2014	2015	2016	2017	2018	2019	2020	2021	2022	2023
Dopage humain	Acc.			1		1	1	3		1			
	Total			1		1	1	3		1			

PH Drogues

		2000	2013	2014	2015	2016	2017	2018	2019	2020	2021	2022	2023
Vente de cocaïne	Acc.					3		1	2	1	1		
	Total					3		1	2	1	1		

		2000	2013	2014	2015	2016	2017	2018	2019	2020	2021	2022	2023
Import-export de cocaïne	Acc.				1	1	1			4		1	
	Total				1	1	1			4		1	

		2000	2013	2014	2015	2016	2017	2018	2019	2020	2021	2022	2023
Import-export de drogues synthétiques	Acc.			1		2		1	4	1			1
	Total			1		2		1	4	1			1

		2000	2013	2014	2015	2016	2017	2018	2019	2020	2021	2022	2023
Vente de drogues synthétiques	Acc.			5		1	3	2	4	1	1	1	
	Total			5		1	3	2	4	1	1	1	

		2000	2013	2014	2015	2016	2017	2018	2019	2020	2021	2022	2023
Production de cannabis (culture)	Acc.			5	3	1	2	3	3	1	2		
	Total			5	3	1	2	3	3	1	2		

		2000	2013	2014	2015	2016	2017	2018	2019	2020	2021	2022	2023
Import-export de cannabis en grande quantité	Acc.									1			
	Total									1			

		2000	2013	2014	2015	2016	2017	2018	2019	2020	2021	2022	2023
Vente de cannabis en grande quantité	Acc.								1	2	1		
	Total								1	2	1		

		2000	2013	2014	2015	2016	2017	2018	2019	2020	2021	2022	2023
Import-export d'héroïne	Acc.					1			1				
	Total					1			1				

		2000	2013	2014	2015	2016	2017	2018	2019	2020	2021	2022	2023
Vente-traffic d'héroïne	Acc.								1				
	Total								1				



PH Trafic d'armes

		2000	2013	2014	2015	2016	2017	2018	2019	2020	2021	2022	2023
Commerce et production d'arme à feu et mun.	Acc.			1							2	2	
	Total			1							2	2	
Commerce et production d'arme non à feu	Acc.											2	
	Total											2	

PH Traite des êtres humains

		2000	2013	2014	2015	2016	2017	2018	2019	2020	2021	2022	2023
TEH - exploitation économique	Acc.						2					1	
	Total						2					1	
TEH - exploitation sexuelle	Acc.			2								1	
	Total			2								1	

PH Violence dans l'espace public

		2000	2013	2014	2015	2016	2017	2018	2019	2020	2021	2022	2023
Violence physique (transport public)	Acc.	1	1	3	1	3	3	2			3	3	
	Total	1	1	3	1	3	3	2			3	3	
Violence physique (voie publique)	Acc.	33	15	21	21	12	20	21	18	23	19	27	6
	Tent.		1						1	1		3	
	Total	33	16	21	21	12	20	21	19	24	19	30	6
Violence physique (autre endroit public)	Acc.			1	2	1	1	3	1	2	2	2	
	Total			1	2	1	1	3	1	2	2	2	
Violence physique (endroit accessible au public)	Acc.	17	7	13	12	20	10	12	10	7	2	10	1
	Total	17	7	13	12	20	10	12	10	7	2	10	1
Violence sexuelle (transport public)	Acc.			1		1					4	2	
	Total			1		1					4	2	
Violence sexuelle (voie publique)	Acc.	11	1	1	4	2	6	2	1	1	1		
	Tent.			1									
	Total	11	1	2	4	2	6	2	1	1	1		



PH Violence dans l'espace public

		2000	2013	2014	2015	2016	2017	2018	2019	2020	2021	2022	2023
Violence sexuelle (autre endroit public)	Acc.	2	2	1							1	2	
	Total	2	2	1							1	2	
Violence sexuelle (endroit accessible au public)	Acc.	1		1	1	2	1	3	1				
	Total	1		1	1	2	1	3	1				
Violence psychique (transport public)	Acc.	8		3	1	1	1	4			1		
	Total	8		3	1	1	1	4			1		
Violence psychique (voie publique)	Acc.	9	12	8	14	16	15	15	20	18	17	24	6
	Total	9	12	8	14	16	15	15	20	18	17	24	6
Violence psychique (autre endroit public)	Acc.		3	1				4	2	2	1	1	
	Total		3	1				4	2	2	1	1	
Violence psychique (endroit accessible au public)	Acc.	3	3	3	7	5	5	6	4	5	4	6	1
	Total	3	3	3	7	5	5	6	4	5	4	6	1
Vol à main armée (voie publique)	Acc.		1					1	1			2	
	Tent.											1	
	Total		1					1	1			3	
Vol à main armée (autre endroit public)	Acc.		1										
	Total		1										
Vol à main armée (endroit accessible au public)	Acc.	1		1	2		1		1	1			
	Tent.		1										
	Total	1	1	1	2		1		1	1			
Vol avec violence sans arme (transport public)	Acc.		1									1	
	Total		1									1	
Vol avec violence sans arme (voie publique)	Acc.	2			1	1			1	1	1	3	1
	Tent.							1					
	Total	2			1	1		1	1	1	1	3	1
Vol avec violence sans arme (autre endroit public)	Acc.	1											
	Total	1											



PH Violence dans l'espace public

		2000	2013	2014	2015	2016	2017	2018	2019	2020	2021	2022	2023
Vol avec violence sans arme (endr. acces. au pub.)	Acc.			1	2	1	1	1	1	1			
	Tent.	2					1	1			1		
	Total	2		1	2	1	2	2	1	1	1		

PH Autre

		2000	2013	2014	2015	2016	2017	2018	2019	2020	2021	2022	2023
Faux policiers	Tent.											3	
	Total											3	
Terrorisme, extrémisme et radicalisme	Acc.											1	
	Total											1	
Cyberharcèlement	Acc.	5	6	10	4		1	4	2	1	3	1	1
	Total	5	6	10	4		1	4	2	1	3	1	1
Fraude à l'identité	Acc.	2	7	4	13	10	2	3	6	5	4	7	3
	Tent.		3	1		2		1			1	3	
	Total	2	10	5	13	12	2	4	6	5	5	10	3

STATISTIQUES POLICIERES DE CRIMINALITE

LIEU DE PERPETRATION: COMMUNE

Essen

***ANNEXE IV: FAITS ENREGISTRES
NON CRIMINELS***



Essen

Faits non criminels

Maladies / Décès / Disparition

	2000	2013	2014	2015	2016	2017	2018	2019	2020	2021	2022	2023
Suicide	3	1	4	1	1	2	4	4	6	1	1	
Personne malade	3	2	5	4	5	13	12	5	16	11	9	1
Décès suspect	1	5	2	2	1	6	1	2	3	1	5	1
Décès naturel		2		1		1	1	1				
Disparition (personne disparue)	11	3	3	4	5	3	2	5	7	4	3	2
Accident (sauf roulage)	1	1			1				2	1	2	3
Autres	1											
Total	20	14	14	12	13	25	20	17	34	18	20	7

Appels

	2000	2013	2014	2015	2016	2017	2018	2019	2020	2021	2022	2023
Alarme	5											
Appels	9			2	1			1	2	1		1
Total	14			2	1			1	2	1		1

Problèmes sociaux

	2000	2013	2014	2015	2016	2017	2018	2019	2020	2021	2022	2023
Différends familiaux	35	4	2	9	32	27	43	23	33	37	35	4
Différend (pas de coups)	36	3		1								
Affaire civile	1	1		3	1	1		2	1			
Protection de la jeunesse	10	6	1	3	2	2		3	1	3	1	1
Autres	3	3	1				2	1	1	1	2	
Total	85	17	4	16	35	30	45	29	36	41	38	5



Catastrophes

	2000	2013	2014	2015	2016	2017	2018	2019	2020	2021	2022	2023
Dégâts tempête	4		1					2				
Dégâts eau	1											
Total	5		1					2				

Ordre public

	2000	2013	2014	2015	2016	2017	2018	2019	2020	2021	2022	2023
Troubles				3	1	1	1		2	4	5	
Autres	1											
Total	1			3	1	1	1		2	4	5	

Agissements suspects

	2000	2013	2014	2015	2016	2017	2018	2019	2020	2021	2022	2023
	14	9	5	2	1	3	4	2	3	4	1	1
Total	14	9	5	2	1	3	4	2	3	4	1	1

Objets trouvés

	2000	2013	2014	2015	2016	2017	2018	2019	2020	2021	2022	2023
	6	44	58	41	41	39	43	5			2	
Total	6	44	58	41	41	39	43	5			2	

Objets perdus

	2000	2013	2014	2015	2016	2017	2018	2019	2020	2021	2022	2023
	20	332	301	206	207	246	244	251	189	225	171	30
Total	20	332	301	206	207	246	244	251	189	225	171	30



Autres non-infractions

	2000	2013	2014	2015	2016	2017	2018	2019	2020	2021	2022	2023
Ordonnance de capture			1	6	9	2	8	2	4	4	2	1
Non-respect des conditions		1	2		15	11	7	3	9	10	13	4
Procès-verbal d'information	61	4	13	8	9	7	7	8	10	4	9	7
Notification		10	12	28	11	8	4	10	1	5	9	3
Dégradation involontaire câbles (non-télécom)		8	6	1	2		1	1	1		1	
Demande signalement surveillance électronique						1				1	6	2
Fonction de contrôle armes	1						1			1	2	
Non spécifié					1					3		
Autres non infractions	6											
Total	68	23	34	43	47	29	28	24	25	28	42	17