

STATISTIQUES POLICIERES DE CRIMINALITE

LIEU DE PERPETRATION: COMMUNE

Edegem

2000 - Trimestre 1 2023

Police fédérale - DGRIDRIIBIPOL

STATISTIQUES POLICIERES DE CRIMINALITE

LIEU DE PERPETRATION: COMMUNE

Edegem

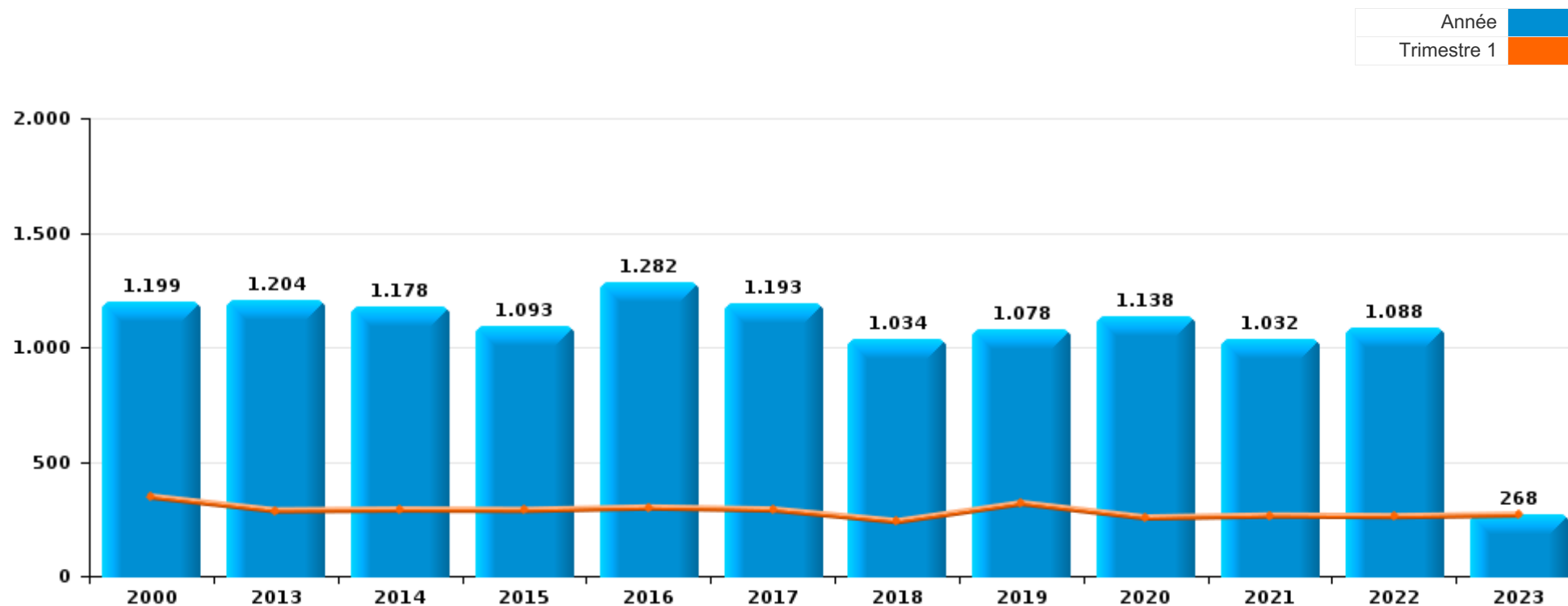
PARTIE I : INFRACTIONS JUDICIAIRES

CRIMINALITE ENREGISTREE COMMISE AU NIVEAU DE LA COMMUNE



Edegem

	2000	2013	2014	2015	2016	2017	2018	2019	2020	2021	2022	2023
Nombre total des délits	1.199	1.204	1.178	1.093	1.282	1.193	1.034	1.078	1.138	1.032	1.088	268



FPF/DGR/DRI/BIPOL - Statistiques policières de criminalité (date de clôture: 22/09/2023)

Les données pour les années 2001 jusqu'à 2012 ne sont plus publiées mais restent disponibles sur demande auprès du service BIPOL.

Les données pour 2023 ne concernent que le 1er trimestre.



Edegem

	2000	2013	2014	2015	2016	2017	2018	2019	2020	2021	2022	2023
Vol et extorsion	769	564	605	495	676	564	450	480	317	274	410	84
Infr. contre l'intégrité physique	58	87	110	99	95	90	87	101	81	97	109	26
Fraude	34	39	44	44	62	63	92	101	198	160	131	28
Dégradation de la propriété	116	142	81	87	103	124	84	48	30	24	22	5
Drogues	17	62	36	40	51	58	29	36	80	60	52	11
Criminalité informatique		17	25	21	23	23	36	35	46	84	99	34
Infr. contre autres valeurs morales et sentiments	19	41	48	49	33	40	33	37	42	38	40	11
Infr. contre la sécurité publique	26	33	43	31	26	35	33	34	43	47	44	10
Protection de la jeunesse	2	29	28	36	33	30	24	26	34	37	27	10
Infr. contre les moeurs	5	23	21	44	28	19	19	33	29	32	22	2
Législation sur les étrangers	6	23	23	24	29	21	22	28	29	19	28	8
Ivresse et alcool	6	19	16	27	24	27	30	30	19	24	25	6
Infr. contre la famille	22	25	27	35	27	28	28	15	15	12	4	11
Infr. contre la foi publique	16	24	21	13	10	10	17	7	17	22	19	4
Armes et explosifs	15	24	13	17	17	17	7	19	11	16	9	1
Santé publique				1		1		1	106	56		
Infr. contre l'autorité publique	4	18	10	10	8	10	6	13	14	11	6	3
Environnement	5	1	10	7	15	11	14	12	7	11	1	
Autres lois spéciales	8	1	1	1	3	4	3	2	7	4	27	6
Registre de population	16	3	1	1	4	6	2	7	1		1	5
Protection de la personne	11	3	2		1	1	5	1	1	1	6	2
Contravention Code pénal	32											
Code pénal social		2	2	3	2	1	6	4	2	1	1	
Carte d'identité	3	3	1		3	3	1	3	5			
Infr. contre la liberté individuelle	3	2	2	3	3			3	1		1	1
Protection des revenus publics		4	2		1	2	2		1	2	2	
Travail		6	1	2	3	1	3					
Pratiques commerciales	1	4	1				1					
Traite des êtres humains		3	2	1				1				
Législation économique	1		1		2	2						
Hormones et dopage		1		1				1	2			
Infr. relative au statut juridique de l'enfant	1		1	1		2						
Exercice illégal de l'autorité publique	1										2	
Infr. contre la Sécurité de l'Etat		1										
Législation sur les élections	1											
Sécurité privée	1											
Sous-total	1.199	1.204	1.178	1.093	1.282	1.193	1.034	1.078	1.138	1.032	1.088	268
Contravention règlement policier local		30	34	108	78	20	51	114	185	94	128	32
Sous-total		30	34	108	78	20	51	114	185	94	128	32
Total	1.199	1.234	1.212	1.201	1.360	1.213	1.085	1.192	1.323	1.126	1.216	300

FPF/DGR/DRI/BIPOL - Statistiques policières de criminalité (date de clôture: 22/09/2023)

Les données pour les années 2001 jusqu'à 2012 ne sont plus publiées mais restent disponibles sur demande auprès du service BIPOL.

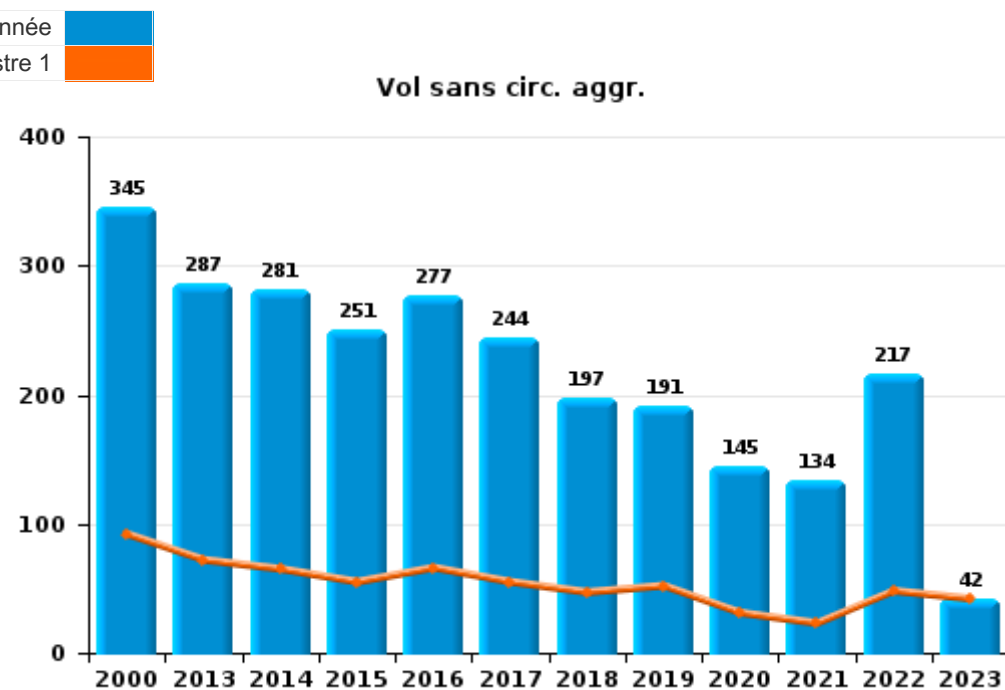
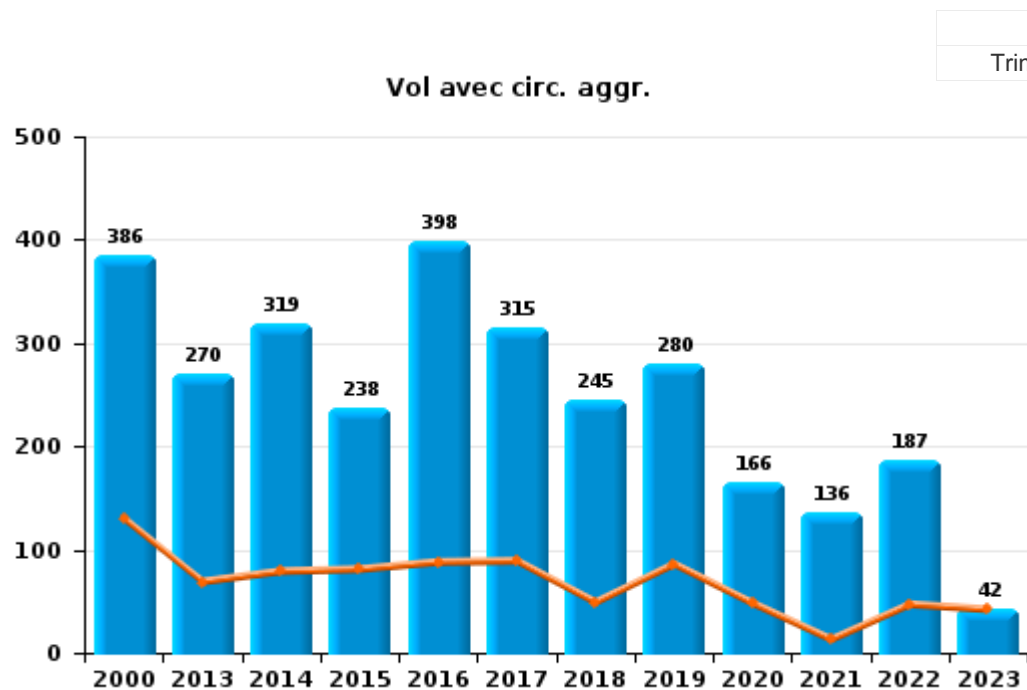
Les données pour 2023 ne concernent que le 1er trimestre.



I.1. Catégorie des infractions : Vol et extorsion (top 5 des infractions au niveau national 2022)

Edegem

	2000	2013	2014	2015	2016	2017	2018	2019	2020	2021	2022	2023
Vol avec circ. aggr.	386	270	319	238	398	315	245	280	166	136	187	42
Vol sans circ. aggr.	345	287	281	251	277	244	197	191	145	134	217	42
Extorsion	5	4	4	4		3	7	7	6	2	6	
Vol non spécifié	32	3	1	2	1	2	1	2		2		
Autres	1											
Total	769	564	605	495	676	564	450	480	317	274	410	84





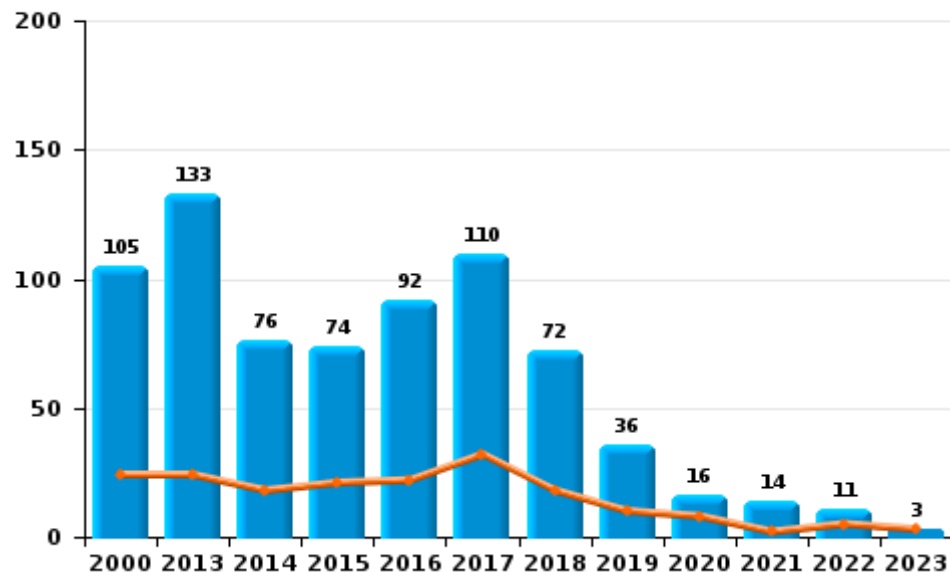
I.2. Catégorie des infractions : Dégradation de la propriété (top 5 des infractions au niveau national 2022)

Edegem

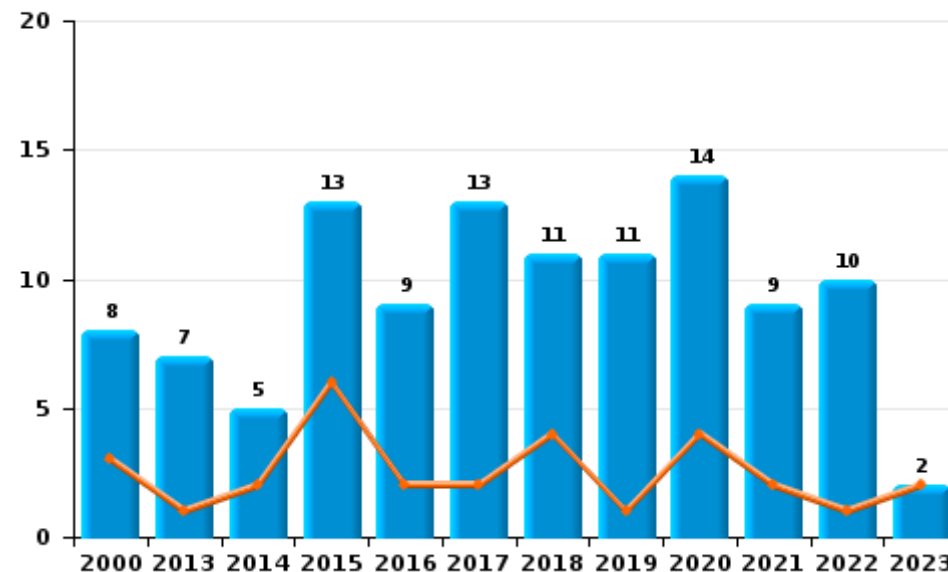
	2000	2013	2014	2015	2016	2017	2018	2019	2020	2021	2022	2023
Vandalisme	105	133	76	74	92	110	72	36	16	14	11	3
Incendie involontaire	5	4	4	12	5	7	7	4	10	8	7	1
Incendie volontaire	3	3	1	1	4	6	4	7	4	1	3	1
Destruction, dénaturation, dégradation	3	2			2	1	1	1		1		
Destruction par explosion volontaire											1	
Total	116	142	81	87	103	124	84	48	30	24	22	5



Vandalisme



Incendie

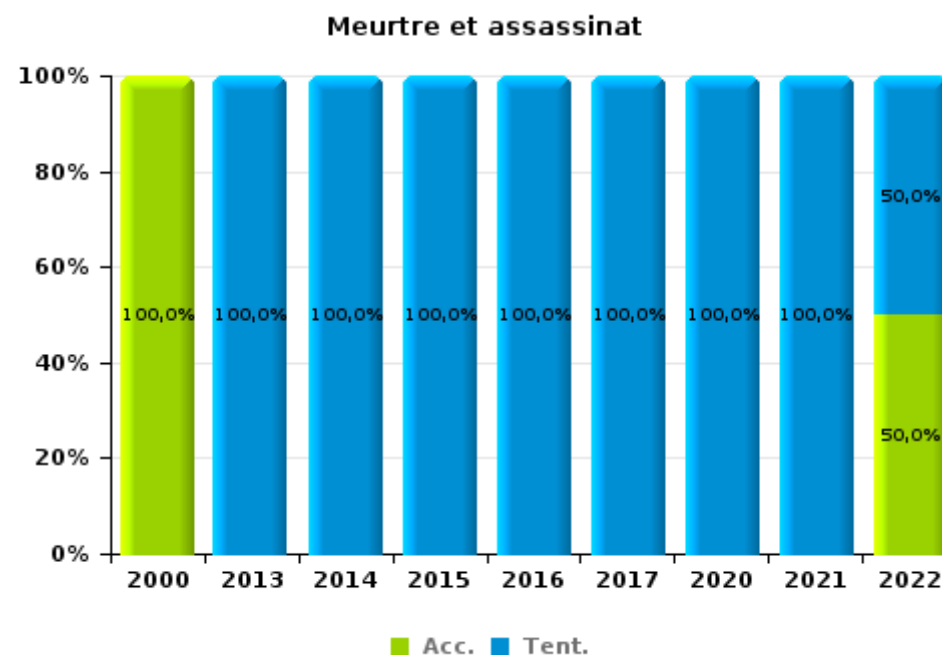
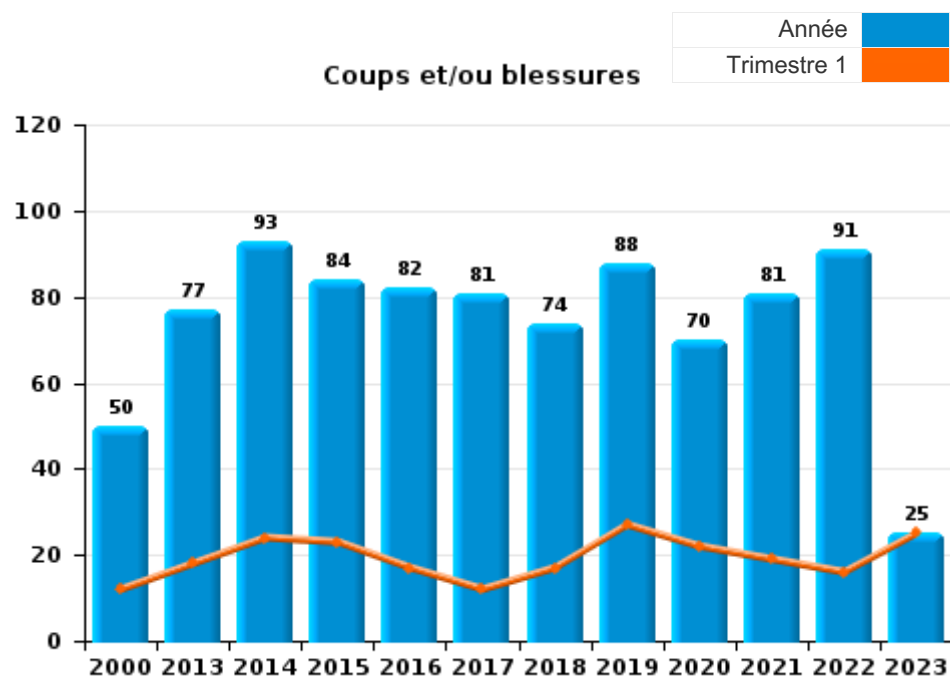




I.3. Catégorie des infractions : Infr. contre l'intégrité physique (top 5 des infractions au niveau national 2022)

Edegem

	2000	2013	2014	2015	2016	2017	2018	2019	2020	2021	2022	2023
Coups et/ou blessures	50	77	93	84	82	81	74	88	70	81	91	25
Autres	6	9	15	14	12	8	13	13	8	15	16	1
Meurtre et assassinat	2	1	2	1	1	1			3	1	2	
Total	58	87	110	99	95	90	87	101	81	97	109	26





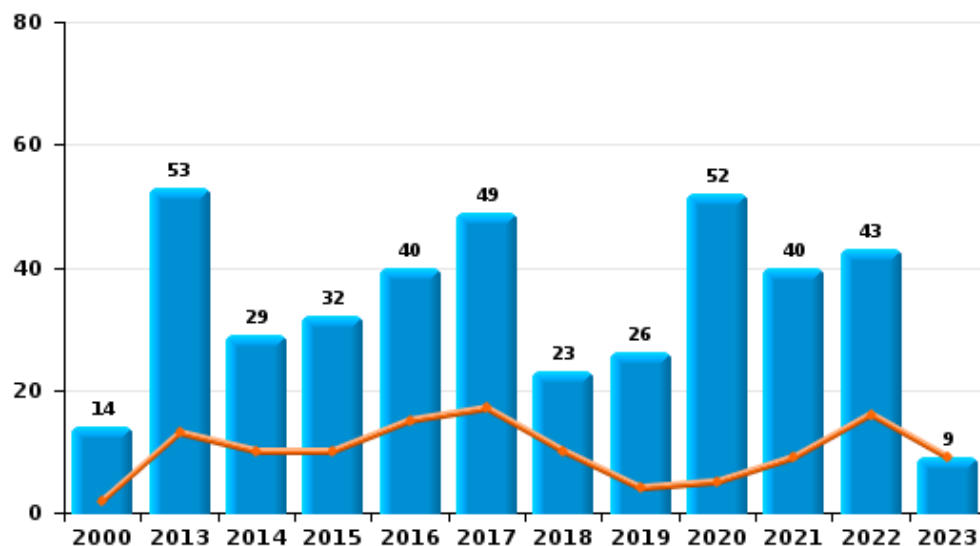
I.4. Catégorie des infractions : Drogues (top 5 des infractions au niveau national 2022)

Edegem

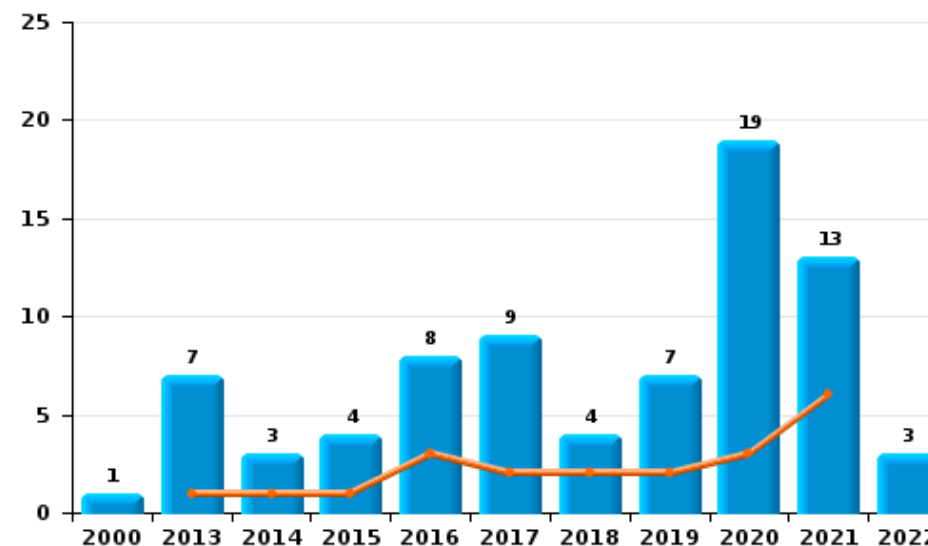
	2000	2013	2014	2015	2016	2017	2018	2019	2020	2021	2022	2023
Détention	14	53	29	32	40	49	23	26	52	40	43	9
Commerce	1	7	3	4	8	9	4	7	19	13	3	
Usage	2	1	2	2					1	4	6	1
Fabrication		1	1				1	3	4	1		1
Importation et exportation			1	2			1		3	2		
Autres					3				1			
Total	17	62	36	40	51	58	29	36	80	60	52	11



Détention



Commerce





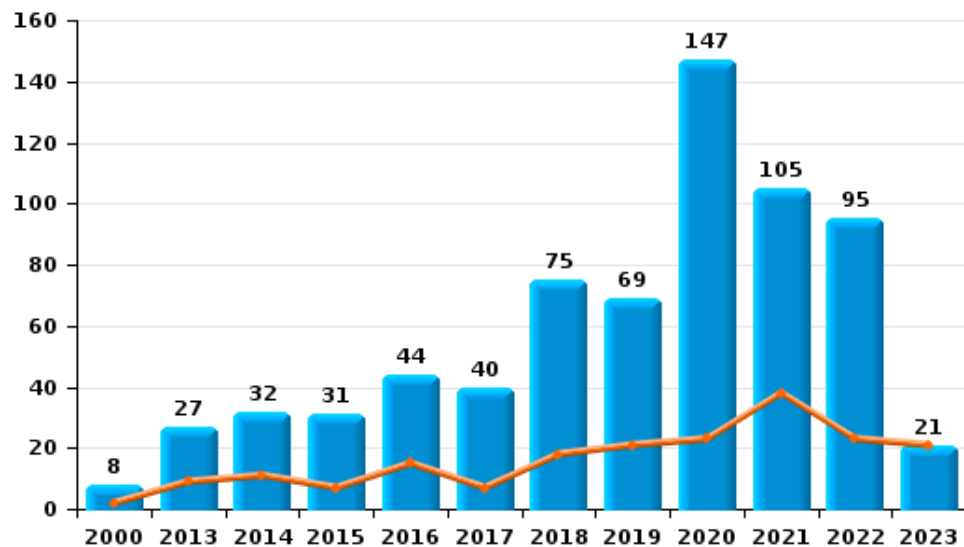
I.5. Catégorie des infractions : Fraude (top 5 des infractions au niveau national 2022)

Edegem

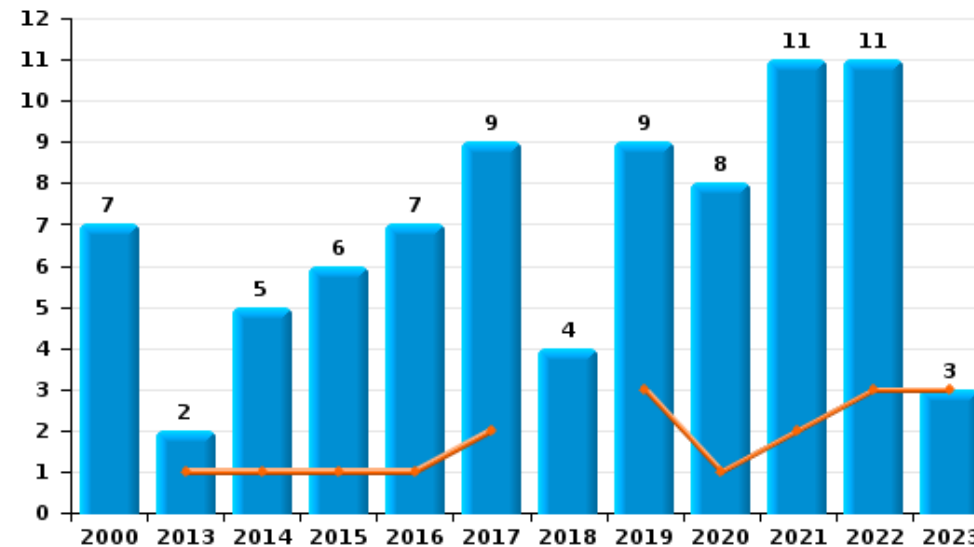
	2000	2013	2014	2015	2016	2017	2018	2019	2020	2021	2022	2023
Escroquerie	8	27	32	31	44	40	75	69	147	105	95	21
Fraudes: Autres	1	2		1	3	3	8	9	29	35	16	3
Abus de confiance et infr. apparentées	7	2	5	6	7	9	4	9	8	11	11	3
Détournement et destruction frauduleuse	13	5	2	3	3	3	2	6	7	6	5	
Grivèlerie	4	1	3	1	4	6	3	7	3	2	3	1
Recel	1	1	2	1		1			3		1	
Infr. liées à l'insolvabilité		1		1	1	1		1	1	1		
Total	34	39	44	44	62	63	92	101	198	160	131	28



Escroquerie



Abus de confiance et infr. apparentées



FPF/DGR/DRI/BIPOL - Statistiques policières de criminalité (date de clôture: 22/09/2023)

Les données pour les années 2001 jusqu'à 2012 ne sont plus publiées mais restent disponibles sur demande auprès du service BIPOL.
Les données pour 2023 ne concernent que le 1er trimestre.

STATISTIQUES POLICIERES DE CRIMINALITE

LIEU DE PERPETRATION: COMMUNE

Edegem

PARTIE II : FIGURES CRIMINELLES / PHENOMENES



Edegem

FC Vol moyen de transport

	2000	2013	2014	2015	2016	2017	2018	2019	2020	2021	2022	2023
Vol de voiture	38	5	10	15	9	8	5	8	2	5	2	
Vol de moto	1			1				2		1		
Carjacking	3			1						1		
Homejacking	2							1				
Vol dans les garages	9					4	2					
Vol de vélomoteur	8	2	2	6	3	2	1	4	4	1	2	
Vol de vélo	112	71	60	93	62	65	64	45	60	51	76	15

FC Cambriolage

	2000	2013	2014	2015	2016	2017	2018	2019	2020	2021	2022	2023
Cambriolage dans habitation	239	168	200	135	205	132	125	168	101	80	130	22
Cambriolage ds entreprise ou commerce	22	15	27	16	30	20	27	12	8	9	11	2
Cambriolage ds service public ou bâtiment administ	16	26	12	14	43	34	22	13	12	5	10	2
Vol au bélier			1	1								
Cambriolage dans bâtiment (total)	274	209	237	165	278	186	174	192	121	94	151	26



FC Vol autre

	2000	2013	2014	2015	2016	2017	2018	2019	2020	2021	2022	2023
Vol à main armée	27	4	4	5	3	5	4	4	6	2	1	
Vol avec violence sans arme	26	15	12	14	6	12	14	11	9	8	9	
Vol dans ou sur un véhicule	114	49	74	53	109	139	70	84	26	27	37	16
Vol d'armes et explosifs	3	1	4	5			2	1		1		
Steaming		2		1					1			
Arrachage de sac à main	2	4	3					1	1			
Vol à l'arraché	8	9	3	3	1	3	3	2	2	5	5	
Vol à la tire	17	32	24	15	24	34	13	14	10	4	5	3
Vol à l'étalage	28	32	22	12	25	18	6	8	15	10	13	4
Vol par ruse	5	9	8	8	8	9	7	7	10	6	5	2
Vol de métaux		5	2	1			3	1	2		1	
Vol sur les chantiers	2	5	6	5	5	4	7	3	5	3	4	
Home-invasion				1		1	1					
Vol d'animaux			2	1	1	1				2		
Vol de cargaison			1			2						

Criminalité ICT

	2000	2013	2014	2015	2016	2017	2018	2019	2020	2021	2022	2023
Fraude de cartes de paiements	1	10	13	9	9	8	17	9	6	10	10	15
Phishing		1						3	5	35	39	5
Shouldersurfing		2	1	2		3	4	1	1			8
Skimming		1		1	1					2		3



FC Autre

	2000	2013	2014	2015	2016	2017	2018	2019	2020	2021	2022	2023
Violence contre les métiers d'intérêt général		3	3	2	3	6	1	4		3	7	
Viol collectif			1			1				1		
Graffiti		8	1		3		2	2	1			
Dégradation de voiture	26	80	35	36	36	56	38	20	9	6	7	1
Rixe au couteau		2					2		1	1	1	

PH Violence intrafamiliale (VIF)

	2000	2013	2014	2015	2016	2017	2018	2019	2020	2021	2022	2023
VIF: physique, dans le couple	10	34	40	37	29	39	33	44	36	23	44	9
VIF: physique, envers des descendants	1	6	4	11	12	14	10	16	10	18	12	4
VIF: physique, envers d'autres membres	6	8	14	11	10	4	5	11	8	17	9	1

VIF: sexuelle, dans le couple						1	1	2			2	
VIF: sexuelle, envers des descendants		1	2	1	3	3	2	1	2			
VIF: sexuelle, envers d'autres membres				1	2				1			

VIF: psychique, dans le couple	17	31	34	37	37	47	36	22	22	24	15	11
VIF: psychique, envers des descendants					9	9	7	5	7	9	7	1
VIF: psychique, envers d'autres membres		1	3	3	2	6	3	4	6	5	3	

VIF: économique, dans le couple	2	5	2	1	5	6	1	1			3	
VIF: économique, envers des descendants					1	3	1	1			1	
VIF: économique, envers d'autres membres	9	2	4	2	1	1	3	2	1		3	1

PH Hormones et dopage

	2000	2013	2014	2015	2016	2017	2018	2019	2020	2021	2022	2023
Dopage humain	1	2		1	1			1	2			
Engraissement illégal										1		



PH Drogues

	2000	2013	2014	2015	2016	2017	2018	2019	2020	2021	2022	2023
Vente de cocaïne		1	1			1		2	5	2	2	
Production de drogues synthétiques								1				
Vente de drogues synthétiques		1		2	4		1	1	1	2		
Production de cannabis (culture)							1	1	2	1		1
Import-export de cannabis en grande quantité									1			
Vente de cannabis en grande quantité									1	1		
Import-export d'héroïne				1								
Vente-traffic d'héroïne							1					

PH Trafic d'armes

	2000	2013	2014	2015	2016	2017	2018	2019	2020	2021	2022	2023
Commerce et production d'arme à feu et mun.				1		2		1	1			
Commerce et production d'arme non à feu					2							

PH Traite des êtres humains

	2000	2013	2014	2015	2016	2017	2018	2019	2020	2021	2022	2023
TEH - exploitation économique		1	1									
TEH - exploitation sexuelle		2	2	3		1		4	2			



PH Violence dans l'espace public

	2000	2013	2014	2015	2016	2017	2018	2019	2020	2021	2022	2023
Violence physique (transport public)		1			2	1		2		1	2	
Violence physique (voie publique)	10	17	21	16	16	28	16	19	16	21	16	6
Violence physique (autre endroit public)	2	9	1	4	1	4	2	5	2	3	11	
Violence physique (endroit accessible au public)	19	10	18	11	14	9	14	16	9	7	14	4
Violence sexuelle (transport public)						2	1					
Violence sexuelle (voie publique)	1		6	6	6	2	1	9	3	4	2	
Violence sexuelle (autre endroit public)	1	4	4		1		2	4	4	3	1	
Violence sexuelle (endroit accessible au public)	2	2			4	1	1	5	2		4	
Violence psychique (transport public)		1					1			1		
Violence psychique (voie publique)	7	13	19	11	12	17	11	14	12	17	11	2
Violence psychique (autre endroit public)	2	6	3	5	1	2		1	5	2	8	
Violence psychique (endroit accessible au public)	9	8	20	8	8	6	11	7	10	16	7	4
Vol à main armée (voie publique)	4	2		1	2				1	1		
Vol à main armée (autre endroit public)	1							1	2			
Vol à main armée (endroit accessible au public)	4	2	3	4		3	3	1	2	1		
Vol avec violence sans arme (transport public)		1				1						
Vol avec violence sans arme (voie publique)	13	7	6	6	2	5	6	3	3	2	1	
Vol avec violence sans arme (autre endroit public)		1				1		3				
Vol avec violence sans arme (endr. acces. au pub.)	5	4	2	2	2	1	1	1	2	2	1	

PH Autre

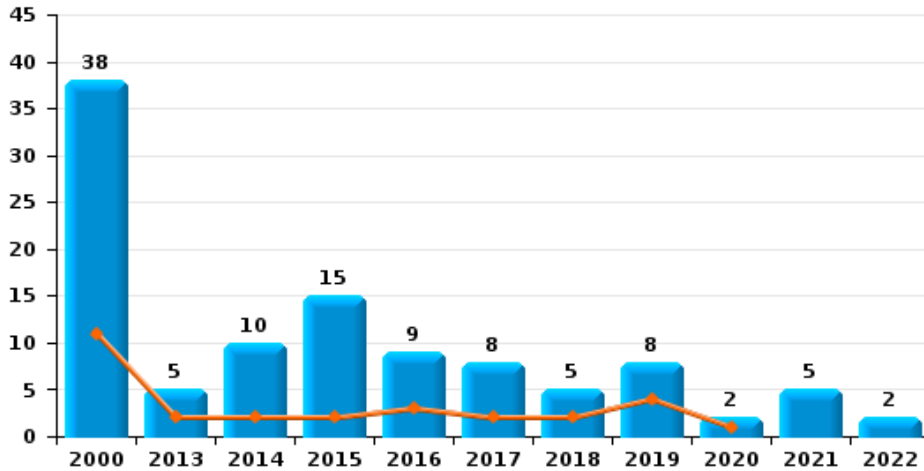
	2000	2013	2014	2015	2016	2017	2018	2019	2020	2021	2022	2023
Faux policiers		1										
Terrorisme, extrémisme et radicalisme		1	1									
Cyberharcèlement	10	3	9	9	7	9	12	4	14	15	17	3
Fraude à l'identité	1	7	14	7	13	11	17	5	21	19	22	5



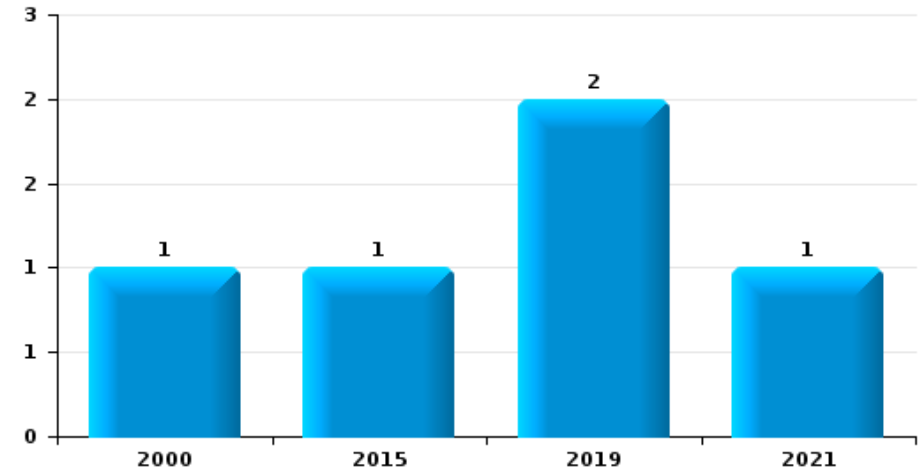
Edegem

Année	■
Trimestre 1	■

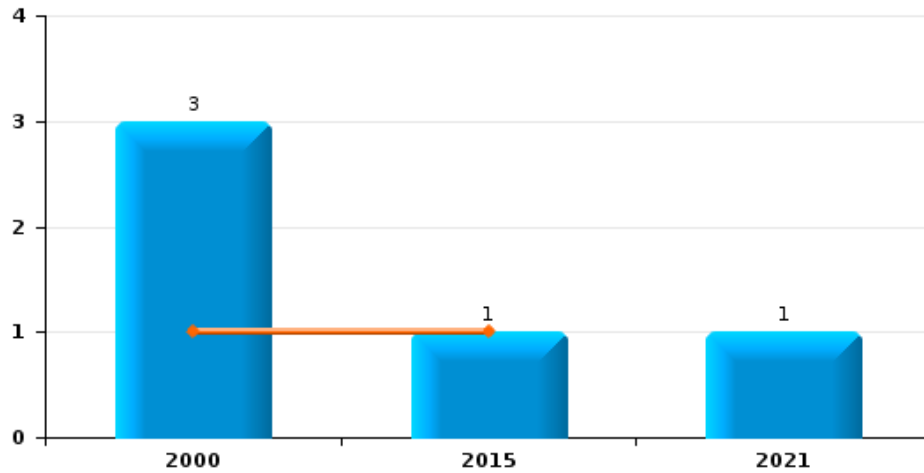
Vol de voiture



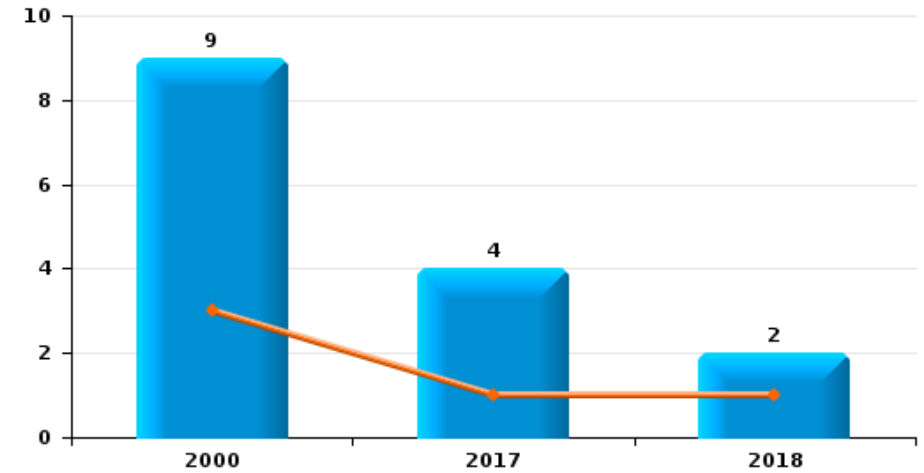
Vol de moto



Carjacking



Vol dans les garages

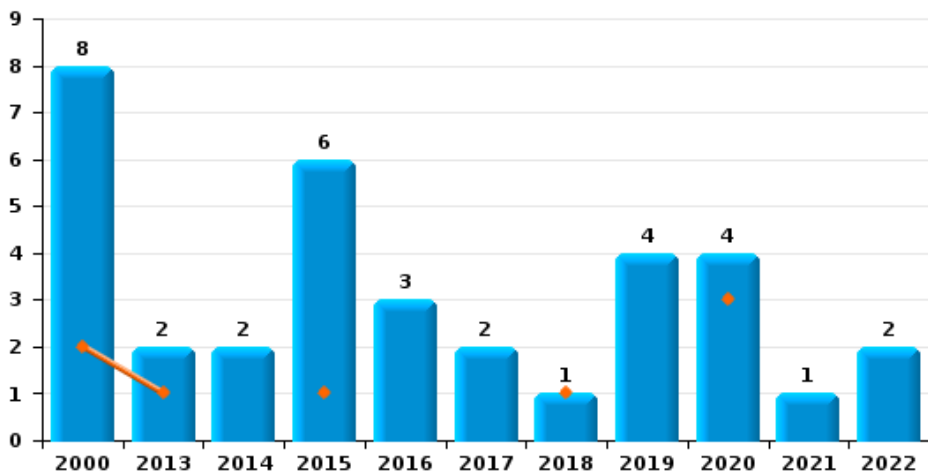




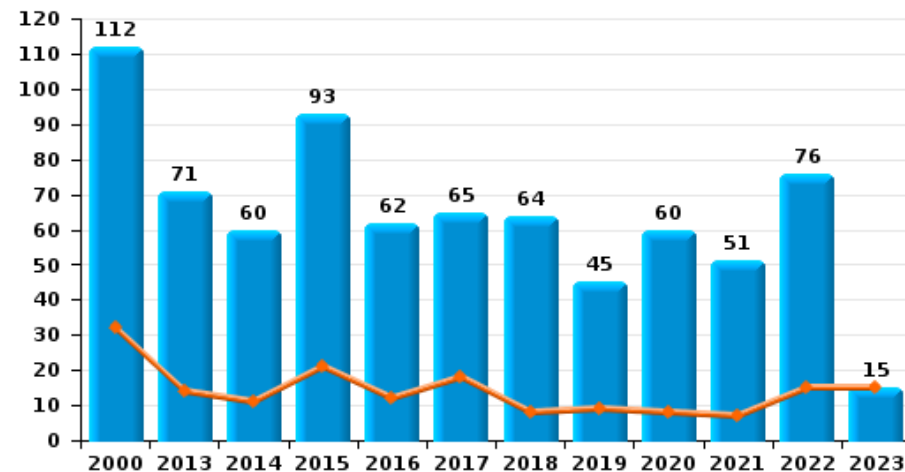
Edegem

Année	■
Trimestre 1	■

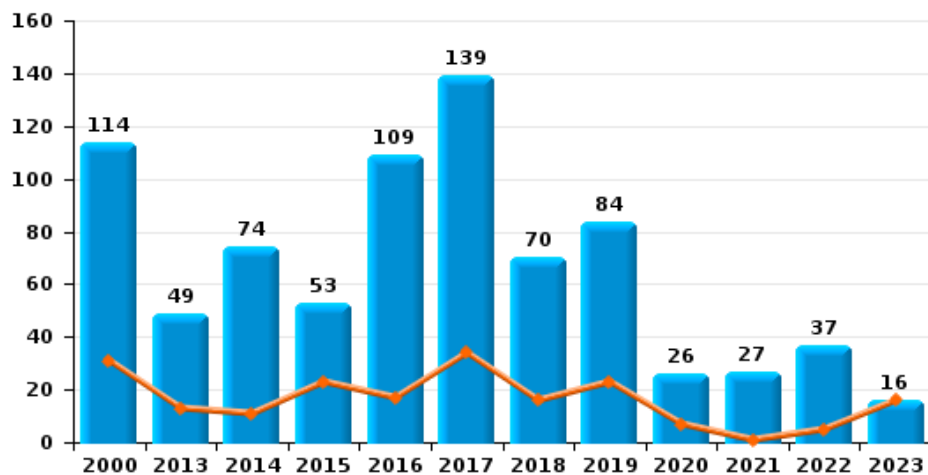
Vol de vélomoteur



Vol de vélo



Vol dans ou sur un véhicule

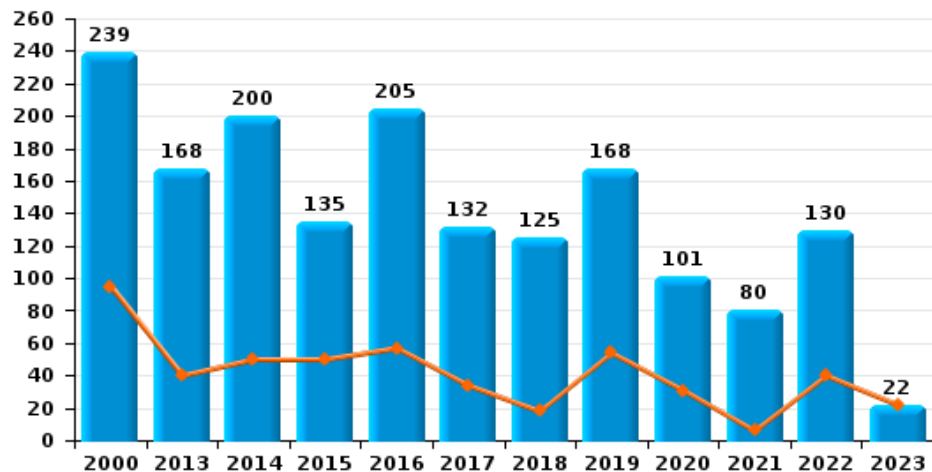




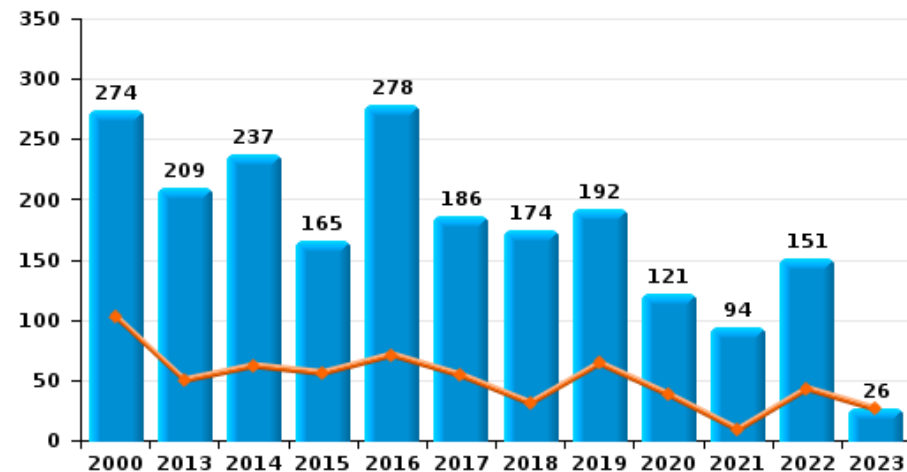
Edegem

Année ■
Trimestre 1 ■

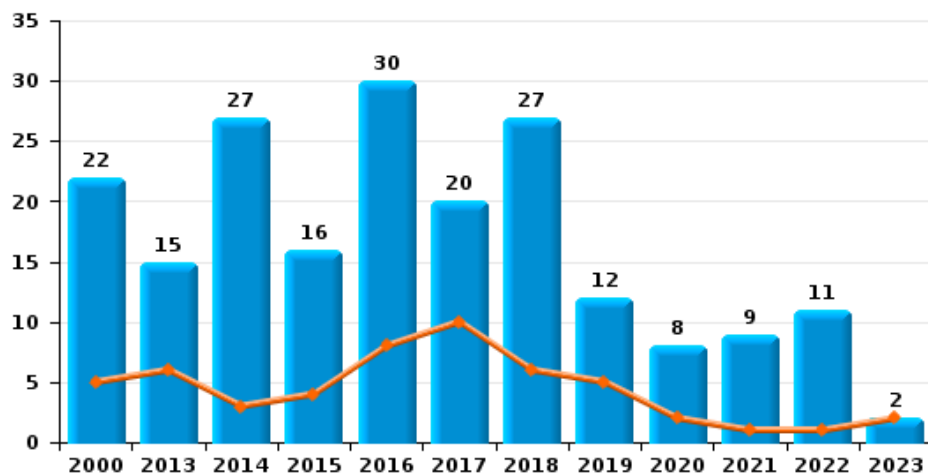
Cambriolage dans habitation



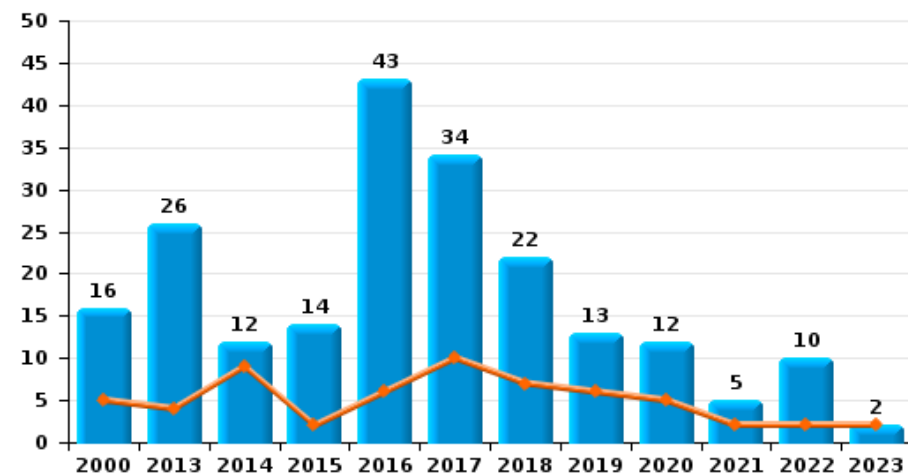
Cambriolage dans bâtiment (total)



Cambriolage ds entreprise ou commerce



Cambriolage ds service public ou bâtiment administratif

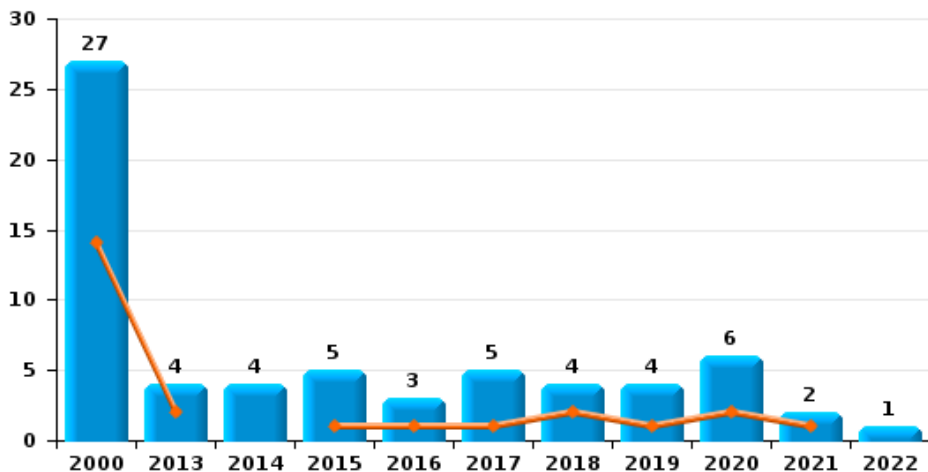




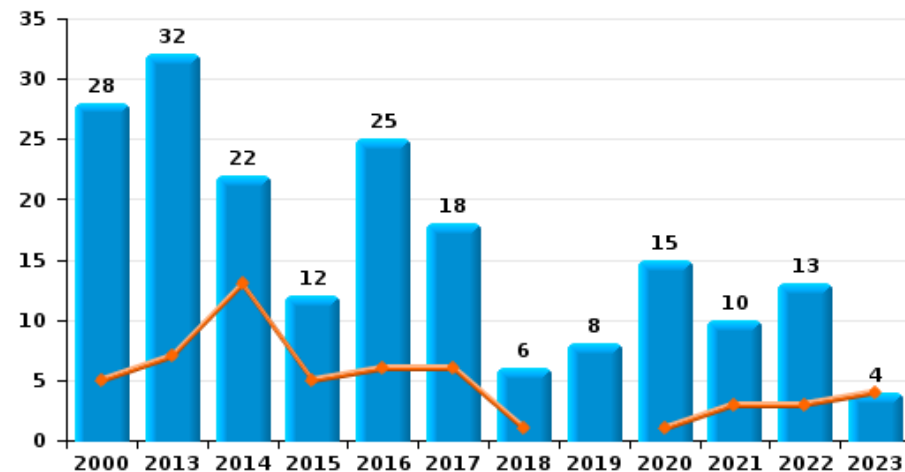
Edegem

Année ■
Trimestre 1 ■

Vol à main armée



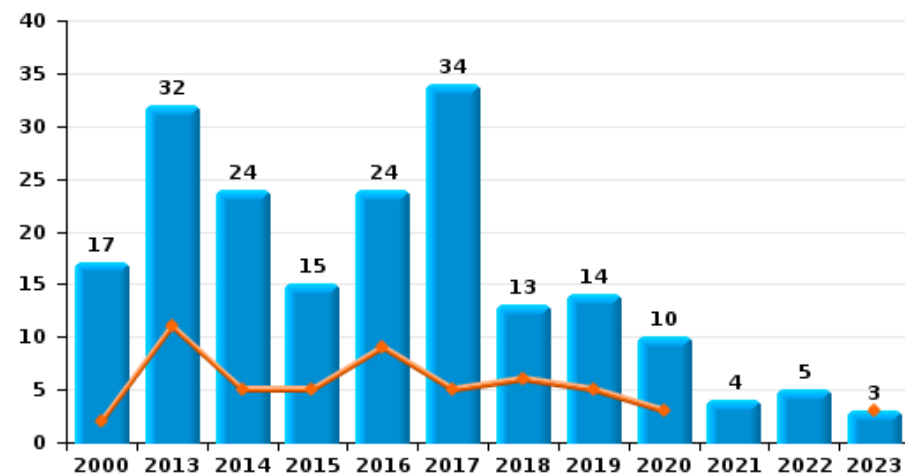
Vol à l'étalage



Vol avec violence sans arme



Vol à la tire

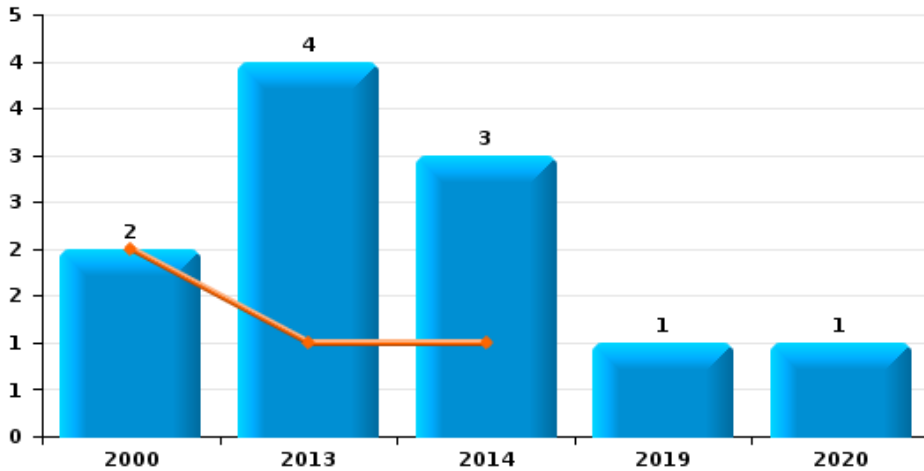




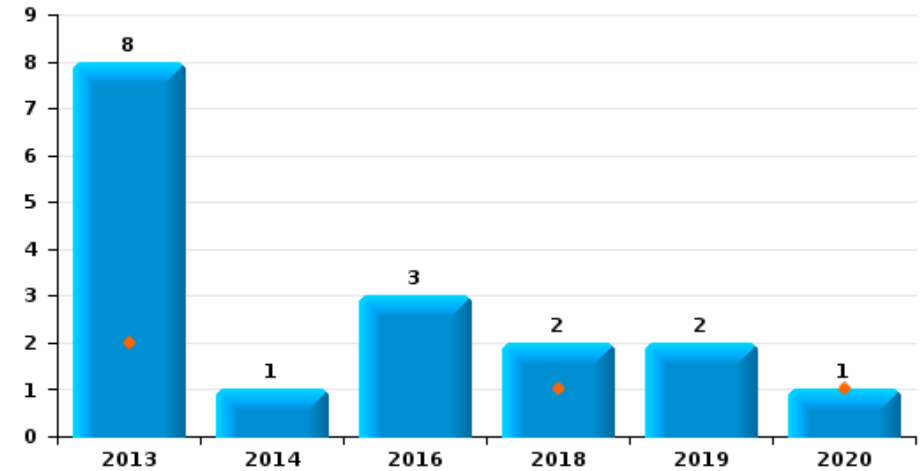
Edegem

Année	■
Trimestre 1	■

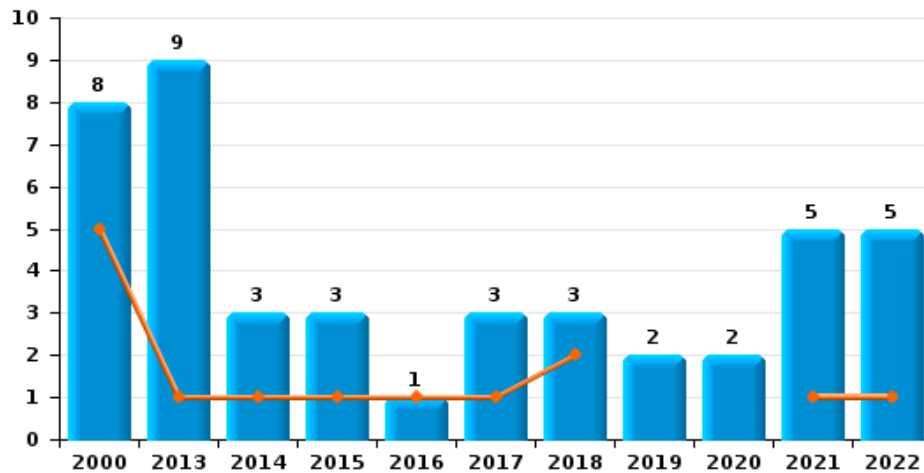
Arrachage de sac à main



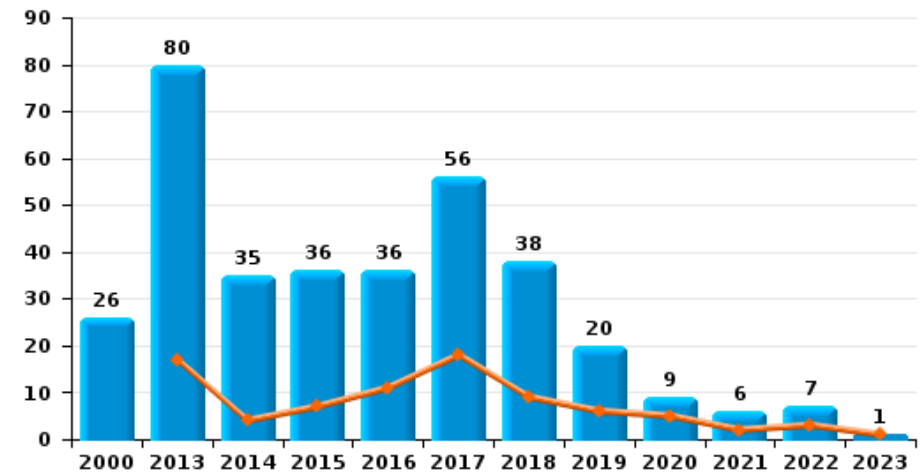
Graffiti



Vol à l'arraché



Dégradation de voiture





Edegem

FC Vol moyen de transport

		2000	2013	2014	2015	2016	2017	2018	2019	2020	2021	2022	2023
Vol de voiture	Trim 1	11	2	2	2	3	2	2	4	1			
	Trim 2	11	1	4	4	1	3		2		1		
	Trim 3	5		2	3	4	2	1	2		3	1	
	Trim 4	11	2	2	6	1	1	2		1	1	1	
Total		38	5	10	15	9	8	5	8	2	5	2	
Vol de moto	Trim 2								1				
	Trim 3	1			1				1				
	Trim 4										1		
Total		1			1				2		1		
Carjacking	Trim 1	1			1								
	Trim 2	1									1		
	Trim 3	1											
Total		3			1						1		
Homejacking	Trim 1	1											
	Trim 2								1				
	Trim 3	1											
Total		2							1				
Vol dans les garages	Trim 1	3					1	1					
	Trim 2	4					1						
	Trim 3						1						
	Trim 4	2					1	1					
Total		9					4	2					
Vol de vélomoteur	Trim 1	2	1		1			1		3			
	Trim 2		1	1	1	1	1		1				
	Trim 3	2		1		1			1				
	Trim 4	4			4	1	1		2	1	1	2	
Total		8	2	2	6	3	2	1	4	4	1	2	



FC Vol moyen de transport

		2000	2013	2014	2015	2016	2017	2018	2019	2020	2021	2022	2023
Vol de vélo	Trim 1	32	14	11	21	12	18	8	9	8	7	15	15
	Trim 2	28	25	13	17	14	19	16	14	19	9	18	
	Trim 3	29	25	24	31	20	11	16	12	17	24	18	
	Trim 4	23	7	12	24	16	17	24	10	16	11	25	
Total		112	71	60	93	62	65	64	45	60	51	76	15



FC Cambriolage

		2000	2013	2014	2015	2016	2017	2018	2019	2020	2021	2022	2023
Cambriolage dans habitation	Trim 1	95	40	50	50	57	34	18	54	31	6	40	22
	Trim 2	34	27	37	33	30	28	19	32	19	12	30	
	Trim 3	25	42	43	16	47	19	23	34	11	23	19	
	Trim 4	85	59	70	36	71	51	65	48	40	39	41	
	Total	239	168	200	135	205	132	125	168	101	80	130	22
Cambriolage ds entreprise ou commerce	Trim 1	5	6	3	4	8	10	6	5	2	1	1	2
	Trim 2	3	4	7	6	9	5	7	3	1	1	3	
	Trim 3	7	2	11	4	3	3	9	2	2	3	3	
	Trim 4	7	3	6	2	10	2	5	2	3	4	4	
	Total	22	15	27	16	30	20	27	12	8	9	11	2
Cambriolage ds service public ou bâtiment administ	Trim 1	5	4	9	2	6	10	7	6	5	2	2	2
	Trim 2	4	5	1	4	13	12	3	2	4	1	6	
	Trim 3	2	8	1	5	10	7	6	2	1	1	1	
	Trim 4	5	9	1	3	14	5	6	3	2	1	1	
	Total	16	26	12	14	43	34	22	13	12	5	10	2
Vol au bélier	Trim 2			1									
	Trim 4				1								
	Total			1	1								
Cambriolage dans bâtiment (total)	Trim 1	103	50	62	56	71	54	31	64	38	9	43	26
	Trim 2	40	36	45	43	52	45	29	37	24	14	39	
	Trim 3	34	52	53	25	60	29	38	38	14	27	23	
	Trim 4	97	71	77	41	95	58	76	53	45	44	46	
	Total	274	209	237	165	278	186	174	192	121	94	151	26



FC Vol autre

		2000	2013	2014	2015	2016	2017	2018	2019	2020	2021	2022	2023
Vol à main armée	Trim 1	14	2		1	1	1	2	1	2	1		
	Trim 2	6	1	1		1	1		3		1	1	
	Trim 3	4		2	3		1						
	Trim 4	3	1	1	1	1	2	2		4			
	Total	27	4	4	5	3	5	4	4	6	2	1	
Vol avec violence sans arme	Trim 1	8	2	5	5	2	4	5	3		1	1	
	Trim 2	8	4	3	4		4	1	2	3	4	2	
	Trim 3	1	5	1	3	2	2	3	4	1	1	3	
	Trim 4	9	4	3	2	2	2	5	2	5	2	3	
	Total	26	15	12	14	6	12	14	11	9	8	9	
Vol dans ou sur un véhicule	Trim 1	31	13	11	23	17	34	16	23	7	1	5	16
	Trim 2	18	15	25	6	41	42	13	36	9	5	6	
	Trim 3	49	8	21	12	22	36	11	11	6	16	14	
	Trim 4	16	13	17	12	29	27	30	14	4	5	12	
	Total	114	49	74	53	109	139	70	84	26	27	37	16
Vol d'armes et explosifs	Trim 1	1	1		2								
	Trim 2				2				1				
	Trim 3			2	1			1					
	Trim 4	2		2				1			1		
	Total	3	1	4	5			2	1		1		
Steaming	Trim 2		2										
	Trim 3				1								
	Trim 4									1			
	Total		2		1					1			
	Arrachage de sac à main	Trim 1	2	1	1								
Trim 2				1									
Trim 3			2						1	1			
Trim 4			1	1									
Total		2	4	3					1	1			



FC Vol autre

		2000	2013	2014	2015	2016	2017	2018	2019	2020	2021	2022	2023
Vol à l'arraché	Trim 1	5	1	1	1	1	1	2			1	1	
	Trim 2	2	1	1	1		1			1	1	1	
	Trim 3		4		1		1		2	1	3	2	
	Trim 4	1	3	1				1				1	
	Total	8	9	3	3	1	3	3	2	2	5	5	
Vol à la tire	Trim 1	2	11	5	5	9	5	6	5	3			3
	Trim 2	3	8	5	1	3	7	2	4	1	1	2	
	Trim 3	2	8	7	3	7	14	2	3	2	1	3	
	Trim 4	10	5	7	6	5	8	3	2	4	2		
	Total	17	32	24	15	24	34	13	14	10	4	5	3
Vol à l'étalage	Trim 1	5	7	13	5	6	6	1		1	3	3	4
	Trim 2	6	8	3	3	9	5	4	3	7	4	4	
	Trim 3	8	8	1	2	5	1	1	1	2	2	4	
	Trim 4	9	9	5	2	5	6		4	5	1	2	
	Total	28	32	22	12	25	18	6	8	15	10	13	4
Vol par ruse	Trim 1	3	1	3	3	3	3	2		1		1	2
	Trim 2		2	3	1	1	2		4	2	2	3	
	Trim 3	1	3	1	2	2	2	3	3	2	3	1	
	Trim 4	1	3	1	2	2	2	2		5	1		
	Total	5	9	8	8	8	9	7	7	10	6	5	2
Vol de métaux	Trim 1		3	1						1		1	
	Trim 2							1		1			
	Trim 3		1		1			1	1				
	Trim 4		1	1				1					
	Total		5	2	1			3	1	2		1	



FC Vol autre

		2000	2013	2014	2015	2016	2017	2018	2019	2020	2021	2022	2023
Vol sur les chantiers	Trim 1		2	1	1		2		1	1			
	Trim 2	1		3	1	2		2		2	2	1	
	Trim 3		1	1	1	1	1	3	1			1	
	Trim 4	1	2	1	2	2	1	2	1	2	1	2	
Total		2	5	6	5	5	4	7	3	5	3	4	
Home-invasion	Trim 1				1								
	Trim 2						1						
	Trim 4							1					
Total				1		1	1	1					
Vol d'animaux	Trim 1						1				1		
	Trim 2		2										
	Trim 4			1	1						1		
Total			2	1	1	1	1				2		
Vol de cargaison	Trim 2						2						
	Trim 3		1										
Total			1				2						



Criminalité ICT

		2000	2013	2014	2015	2016	2017	2018	2019	2020	2021	2022	2023
Fraude de cartes de paiements	Trim 1		1	3	3	1	2	4	3		2	1	15
	Trim 2		2	3	4	3	1	6	1		1	2	
	Trim 3	1	3	6	1	2	1	3		3	5	5	
	Trim 4		4	1	1	3	4	4	5	3	2	2	
Total		1	10	13	9	9	8	17	9	6	10	10	15
Phishing	Trim 1								1	2	7	12	5
	Trim 2										6	9	
	Trim 3									1	12	10	
	Trim 4		1						2	2	10	8	
Total			1						3	5	35	39	5
Shouldersurfing	Trim 1				1		2	2	1				8
	Trim 2				1			1					
	Trim 3		1	1									
	Trim 4		1				1	1		1			
Total			2	1	2		3	4	1	1			8
Skimming	Trim 1		1			1					2		3
	Trim 4				1								
Total			1		1	1					2		3



FC Autre

		2000	2013	2014	2015	2016	2017	2018	2019	2020	2021	2022	2023
Violence contre les métiers d'intérêt général	Trim 1		1	1	1				2			1	
	Trim 2		2	1				1	1		1	2	
	Trim 3				1	2	3				1	2	
	Trim 4			1		1	3		1		1	2	
Total			3	3	2	3	6	1	4		3	7	
Viol collectif	Trim 2						1						
	Trim 4			1							1		
Total				1			1				1		
Graffiti	Trim 1		2					1		1			
	Trim 2		3					1	2				
	Trim 3		2	1		1							
	Trim 4		1			2							
Total			8	1		3		2	2	1			
Dégradation de voiture	Trim 1		17	4	7	11	18	9	6	5	2	3	1
	Trim 2	9	33	12	11	13	8	15	7	2	3	1	
	Trim 3	7	8	12	9	7	22	9		1	1	2	
	Trim 4	10	22	7	9	5	8	5	7	1		1	
Total		26	80	35	36	36	56	38	20	9	6	7	1
Rixe au couteau	Trim 1							1			1		
	Trim 2											1	
	Trim 3		2										
	Trim 4							1	1				
Total			2					2	1	1	1		



PH Violence intrafamiliale (VIF)

		2000	2013	2014	2015	2016	2017	2018	2019	2020	2021	2022	2023
VIF: physique, dans le couple	Trim 1	1	9	12	7	6	9	6	13	15	7	7	9
	Trim 2	1	10	8	8	9	11	6	9	6	4	16	
	Trim 3	6	13	10	13	9	6	10	9	9	3	14	
	Trim 4	2	2	10	9	5	13	11	13	6	9	7	
	Total	10	34	40	37	29	39	33	44	36	23	44	9
VIF: physique, envers des descendants	Trim 1		4	1	2	4	3	1	2	4	3	2	4
	Trim 2			2	3	4	4	2	6	2	4	5	
	Trim 3		1	1	2	3	3	4	1		5	4	
	Trim 4	1	1		4	1	4	3	7	4	6	1	
	Total	1	6	4	11	12	14	10	16	10	18	12	4
VIF: physique, envers d'autres membres	Trim 1	3	1	4	3	2		1	4	4	4	2	1
	Trim 2	1		3	3	4	2	1	1		5	4	
	Trim 3	2	5	4	4	4	1	2			5	2	
	Trim 4		2	3	1		1	1	6	4	3	1	
	Total	6	8	14	11	10	4	5	11	8	17	9	1
VIF: sexuelle, dans le couple	Trim 1						1					2	
	Trim 3							1	2				
	Total						1	1	2			2	
VIF: sexuelle, envers des descendants	Trim 1			1	1	2	2			2			
	Trim 2			1									
	Trim 3		1			1		2					
	Trim 4						1		1				
	Total		1	2	1	3	3	2	1	2			
VIF: sexuelle, envers d'autres membres	Trim 1				1	1							
	Trim 2									1			
	Trim 3					1							
	Total				1	2				1			



PH Violence intrafamiliale (VIF)

		2000	2013	2014	2015	2016	2017	2018	2019	2020	2021	2022	2023
VIF: psychique, dans le couple	Trim 1	7	4	5	7	3	12	5	6	5	3	8	11
	Trim 2	6	3	6	13	12	17	9	3	2	9	4	
	Trim 3	3	9	8	8	13	6	12	2	11	6	1	
	Trim 4	1	15	15	9	9	12	10	11	4	6	2	
	Total	17	31	34	37	37	47	36	22	22	24	15	11
VIF: psychique, envers des descendants	Trim 1					1	2	1	2	1		3	1
	Trim 2					3	1	3	1	1	5		
	Trim 3					5	2	1	2	2	1	4	
	Trim 4						4	2		3	3		
	Total					9	9	7	5	7	9	7	1
VIF: psychique, envers d'autres membres	Trim 1		1	1	1	2	2	2	1	1		1	
	Trim 2			1			2	1		1			
	Trim 3				1		1			2	3	1	
	Trim 4			1	1		1		3	2	2	1	
	Total		1	3	3	2	6	3	4	6	5	3	
VIF: économique, dans le couple	Trim 1		1	1		2	3	1				1	
	Trim 2		3	1		1	1		1				
	Trim 3					2	1						
	Trim 4	2	1		1		1					2	
	Total	2	5	2	1	5	6	1	1			3	
VIF: économique, envers des descendants	Trim 1						1						
	Trim 2								1				
	Trim 3					1	1	1				1	
	Trim 4						1						
	Total					1	3	1	1			1	



PH Violence intrafamiliale (VIF)

		2000	2013	2014	2015	2016	2017	2018	2019	2020	2021	2022	2023
VIF: économique, envers d'autres membres	Trim 1	1	1	1				2	1			1	1
	Trim 2	2		2	1	1			1	1			
	Trim 3	2	1	1			1	1				1	
	Trim 4	4										1	
Total		9	2	4	2	1	1	3	2	1		3	1



PH Hormones et dopage

		2000	2013	2014	2015	2016	2017	2018	2019	2020	2021	2022	2023
Dopage humain	Trim 1									2			
	Trim 2		1		1				1				
	Trim 4	1	1										
	Total	1	2		1	1			1	2			
Engraissement illégal	Trim 1										1		
	Total										1		



PH Drogues

		2000	2013	2014	2015	2016	2017	2018	2019	2020	2021	2022	2023
Vente de cocaïne	Trim 1		1	1			1		1	1			
	Trim 2									1			
	Trim 3									3	1	1	
	Trim 4								1		1	1	
	Total		1	1			1		2	5	2	2	
Production de drogues synthétiques	Trim 4								1				
Total									1				
Vente de drogues synthétiques	Trim 1				2								
	Trim 2		1		1		1	1	1				
	Trim 3				1						2		
	Trim 4			1									
	Total		1		2	4		1	1	1	2		
Production de cannabis (culture)	Trim 1												1
	Trim 2									1	1		
	Trim 3							1					
	Trim 4								1	1			
	Total							1	1	2	1		1
Import-export de cannabis en grande quantité	Trim 4									1			
Total									1				
Vente de cannabis en grande quantité	Trim 1										1		
	Trim 4									1			
	Total									1	1		
Import-export d'héroïne	Trim 4			1									
Total				1									
Vente-traffic d'héroïne	Trim 2							1					
Total								1					



PH Trafic d'armes

		2000	2013	2014	2015	2016	2017	2018	2019	2020	2021	2022	2023
Commerce et production d'arme à feu et mun.	Trim 1								1	1			
	Trim 2			1									
	Trim 3					2							
Total				1		2			1	1			
Commerce et production d'arme non à feu	Trim 1					2							
	Total					2							



PH Traite des êtres humains

		2000	2013	2014	2015	2016	2017	2018	2019	2020	2021	2022	2023
TEH - exploitation économique	Trim 2			1									
	Trim 3		1										
	Total		1	1									
TEH - exploitation sexuelle	Trim 1								2				
	Trim 2			1	2					2			
	Trim 3		1		1				1				
	Trim 4		1	1			1		1				
Total		2	2	3		1		4	2				



PH Violence dans l'espace public

		2000	2013	2014	2015	2016	2017	2018	2019	2020	2021	2022	2023
Violence physique (transport public)	Trim 1											1	
	Trim 2		1				1		2			1	
	Trim 3				2								
	Trim 4										1		
	Total		1			2	1		2		1	2	
Violence physique (voie publique)	Trim 1	3	2	4	4	4	5	3	8		4	2	6
	Trim 2	3	10	6	5	3	5		1	5	5	6	
	Trim 3	2	2	2	5	5	8	7	6	4	6	3	
	Trim 4	2	3	9	2	4	10	6	4	7	6	5	
	Total	10	17	21	16	16	28	16	19	16	21	16	6
Violence physique (autre endroit public)	Trim 1		1		1				3			2	
	Trim 2	1	4					2		1	3	2	
	Trim 3	1	1		1	1	4					4	
	Trim 4		3	1	2				2	1		3	
	Total	2	9	1	4	1	4	2	5	2	3	11	
Violence physique (endroit accessible au public)	Trim 1	6	2	6	3	1	1	5	7	3		4	4
	Trim 2	5	3	4	1	5	4	4	3	4	2	5	
	Trim 3	3	2	7	5	4	2	1	2	1	1	3	
	Trim 4	5	3	1	2	4	2	4	4	1	4	2	
	Total	19	10	18	11	14	9	14	16	9	7	14	4
Violence sexuelle (transport public)	Trim 1						1	1					
	Trim 3						1						
	Total						2	1					
Violence sexuelle (voie publique)	Trim 1			2	1	1	1						
	Trim 2	1			2	3	1	1	4	1	2	1	
	Trim 3			1	1	1			4	2		1	
	Trim 4			3	2	1			1		2		
	Total	1		6	6	6	2	1	9	3	4	2	



PH Violence dans l'espace public

		2000	2013	2014	2015	2016	2017	2018	2019	2020	2021	2022	2023
Violence sexuelle (autre endroit public)	Trim 1		1	1				2					
	Trim 2	1	1	1					2	2	1	1	
	Trim 3		1	1		1			2	1			
	Trim 4		1	1						1	2		
Total		1	4	4		1		2	4	4	3	1	
Violence sexuelle (endroit accessible au public)	Trim 1	1							3			1	
	Trim 2		1			1	1	1					
	Trim 3	1				2			1			3	
	Trim 4		1			1			1	2			
Total		2	2			4	1	1	5	2		4	
Violence psychique (transport public)	Trim 1		1										
	Trim 3										1		
	Trim 4							1					
Total			1					1			1		
Violence psychique (voie publique)	Trim 1	1	2	5	1	5	2	3	6	2	4	3	2
	Trim 2	3	2	4	5	1	2	3	5	1	6	4	
	Trim 3	1	3	3	2	5	8	1	2	1	4	3	
	Trim 4	2	6	7	3	1	5	4	1	8	3	1	
Total		7	13	19	11	12	17	11	14	12	17	11	2
Violence psychique (autre endroit public)	Trim 1		3				1		1			1	
	Trim 2	1	2	1	2	1	1			1	1	1	
	Trim 3	1	1	1	1					2	1	3	
	Trim 4			1	2					2		3	
Total		2	6	3	5	1	2		1	5	2	8	
Violence psychique (endroit accessible au public)	Trim 1			4	3	2	1	3		1	4	2	4
	Trim 2	2	6	2	1	1	3	4	2	3	6	3	
	Trim 3	5		8	3	2	2	3	1	3	1	1	
	Trim 4	2	2	6	1	3		1	4	3	5	1	
Total		9	8	20	8	8	6	11	7	10	16	7	4



PH Violence dans l'espace public

		2000	2013	2014	2015	2016	2017	2018	2019	2020	2021	2022	2023
Vol à main armée (voie publique)	Trim 1		1								1		
	Trim 2	4	1			1							
	Trim 4				1	1				1			
	Total	4	2		1	2					1	1	
Vol à main armée (autre endroit public)	Trim 1									1			
	Trim 2								1				
	Trim 4	1								1			
	Total	1							1	2			
Vol à main armée (endroit accessible au public)	Trim 1	4	1		1		1	1	1	1			
	Trim 2										1		
	Trim 3			2	3								
	Trim 4		1	1			2	2		1			
	Total	4	2	3	4		3	3	1	2	1		
Vol avec violence sans arme (transport public)	Trim 1		1										
	Trim 3						1						
	Total		1				1						
Vol avec violence sans arme (voie publique)	Trim 1	3		3	2	1	3	2	1				
	Trim 2	6	3	1	2		2	1		1	1		
	Trim 3	1	2		1	1		1	1	1			
	Trim 4	3	2	2	1			2	1	1	1	1	
	Total	13	7	6	6	2	5	6	3	3	2	1	
Vol avec violence sans arme (autre endroit public)	Trim 1								1				
	Trim 2		1						1				
	Trim 3								1				
	Trim 4						1						
	Total		1				1		3				



PH Violence dans l'espace public

		2000	2013	2014	2015	2016	2017	2018	2019	2020	2021	2022	2023
Vol avec violence sans arme (endr. acces. au pub.)	Trim 1	2	1	1				1			1	1	
	Trim 2	1			1					1	1		
	Trim 3		2	1	1	1			1				
	Trim 4	2	1			1	1			1			
Total		5	4	2	2	2	1	1	1	2	2	1	



PH Autre

		2000	2013	2014	2015	2016	2017	2018	2019	2020	2021	2022	2023
Faux policiers	Trim 3		1										
	Total		1										
Terrorisme, extrémisme et radicalisme	Trim 1			1									
	Trim 3		1										
	Total		1	1									
Cyberharcèlement	Trim 1	1		3	4		1	1	2	7	2	4	3
	Trim 2	5	1	2	3	2	3	1	1	1	10	5	
	Trim 3	1	2	2		4	2	3		4		6	
	Trim 4	3		2	2	1	3	7	1	2	3	2	
	Total	10	3	9	9	7	9	12	4	14	15	17	3
Fraude à l'identité	Trim 1		2	6	2	4	3	4	1	5	5	6	5
	Trim 2		2	3	1	3	2	4		1	4	8	
	Trim 3			2		2	2	4	2	4	3	3	
	Trim 4	1	3	3	4	4	4	5	2	11	7	5	
	Total	1	7	14	7	13	11	17	5	21	19	22	5



Edegem

2022

FC Vol moyen de transport

	Jan	Fév	Mar	Avr	Mai	Juin	Juil	Août	Sep	Oct	Nov	Déc	Total
Vol de voiture								1			1		2
Vol de vélomoteur										1		1	2
Vol de vélo	6	5	4	7	4	7	2	4	12	5	14	6	76

FC Cambriolage

	Jan	Fév	Mar	Avr	Mai	Juin	Juil	Août	Sep	Oct	Nov	Déc	Total
Cambriolage dans habitation	17	10	13	5	16	9	3	7	9	16	12	13	130
Cambriolage ds entreprise ou commerce			1		3		2		1	3	1		11
Cambriolage ds service public ou bâtiment administ		2		2	3	1		1				1	10
Cambriolage dans bâtiment (total)	17	12	14	7	22	10	5	8	10	19	13	14	151

FC Vol autre

	Jan	Fév	Mar	Avr	Mai	Juin	Juil	Août	Sep	Oct	Nov	Déc	Total
Vol à main armée					1								1
Vol avec violence sans arme		1			2		2		1	1	1	1	9
Vol dans ou sur un véhicule	1	3	1	1	3	2	5	1	8	5	3	4	37
Vol à l'arraché			1			1		1	1	1			5
Vol à la tire					2		1	1	1				5
Vol à l'étalage	2	1			2	2	1		3	1		1	13
Vol par ruse		1		1		2		1					5
Vol de métaux	1												1
Vol sur les chantiers						1		1		1	1		4



Criminalité ICT

	Jan	Fév	Mar	Avr	Mai	Juin	Juil	Août	Sep	Oct	Nov	Déc	Total
Fraude de cartes de paiements	1				1	1	1	1	3		2		10
Phishing	2	6	4	4	2	3	3	4	3	3	4	1	39

FC Autre

	Jan	Fév	Mar	Mai	Juin	Juil	Sep	Oct	Déc	Total
Violence contre les métiers d'intérêt général	1			1	1	2			2	7
Dégradation de voiture		2	1		1	1	1	1		7
Rixe au couteau					1					1

PH Violence intrafamiliale (VIF)

	Jan	Fév	Mar	Avr	Mai	Juin	Juil	Août	Sep	Oct	Nov	Déc	Total
VIF: physique, dans le couple	2	3	2	3	6	7	3	6	5	4	2	1	44
VIF: physique, envers des descendants	1		1	3	1	1	1	1	2		1		12
VIF: physique, envers d'autres membres	1		1	1	2	1		2				1	9
VIF: sexuelle, dans le couple	2												2
VIF: psychique, dans le couple	3	3	2	2		2		1		1	1		15
VIF: psychique, envers des descendants	2		1				2	1	1				7
VIF: psychique, envers d'autres membres		1							1		1		3
VIF: économique, dans le couple		1								2			3
VIF: économique, envers des descendants									1				1
VIF: économique, envers d'autres membres		1							1		1		3

PH Drogues

	Août	Déc	Total
Vente de cocaïne	1	1	2



PH Violence dans l'espace public

	Jan	Fév	Mar	Avr	Mai	Juin	Juil	Août	Sep	Oct	Nov	Déc	Total
Violence physique (transport public)			1		1								2
Violence physique (voie publique)	1	1		1	2	3	3			1	3	1	16
Violence physique (autre endroit public)			2	2			1		3	2		1	11
Violence physique (endroit accessible au public)	3		1		4	1	2	1		1		1	14
Violence sexuelle (voie publique)					1				1				2
Violence sexuelle (autre endroit public)						1							1
Violence sexuelle (endroit accessible au public)	1						1	1	1				4
Violence psychique (voie publique)	2	1		2	2		1	2			1		11
Violence psychique (autre endroit public)			1	1			2		1	3			8
Violence psychique (endroit accessible au public)	1	1		1		2			1			1	7
Vol avec violence sans arme (voie publique)											1		1
Vol avec violence sans arme (endr. acces. au pub.)		1											1

PH Autre

	Jan	Fév	Mar	Avr	Mai	Juin	Juil	Août	Sep	Oct	Nov	Déc	Total
Cyberharcèlement	2		2	1	2	2	1	1	4	1		1	17
Fraude à l'identité		3	3	1	3	4	1	1	1	1	2	2	22



2023

FC Vol moyen de transport

	Jan	Fév	Mar	Total
Vol de vélo	4	4	7	15

FC Cambriolage

	Jan	Fév	Mar	Total
Cambriolage dans habitation	8	3	11	22
Cambriolage ds entreprise ou commerce	1	1		2
Cambriolage ds service public ou bâtiment administ	1	1		2
Cambriolage dans bâtiment (total)	10	5	11	26

FC Vol autre

	Jan	Fév	Mar	Total
Vol dans ou sur un véhicule	7	7	2	16
Vol à la tire	1		2	3
Vol à l'étalage	1		3	4
Vol par ruse		1	1	2

Criminalité ICT

	Jan	Fév	Mar	Total
Fraude de cartes de paiements		13	2	15
Phishing	2	1	2	5
Shouldersurfing		7	1	8
Skimming		3		3

FC Autre

	Fév	Total
Dégradation de voiture	1	1



PH Violence intrafamiliale (VIF)

	Jan	Fév	Mar	Total
VIF: physique, dans le couple	5	2	2	9
VIF: physique, envers des descendants	1	1	2	4
VIF: physique, envers d'autres membres			1	1
VIF: psychique, dans le couple	2	3	6	11
VIF: psychique, envers des descendants		1		1
VIF: économique, envers d'autres membres	1			1

PH Drogues

	Fév	Total
Production de cannabis (culture)	1	1

PH Violence dans l'espace public

	Jan	Fév	Mar	Total
Violence physique (voie publique)	3	3		6
Violence physique (endroit accessible au public)	3		1	4
Violence psychique (voie publique)		2		2
Violence psychique (endroit accessible au public)	3	1		4

PH Autre

	Jan	Fév	Mar	Total
Cyberharcèlement	1	2		3
Fraude à l'identité	2	1	2	5

STATISTIQUES POLICIERES DE CRIMINALITE

LIEU DE PERPETRATION: COMMUNE

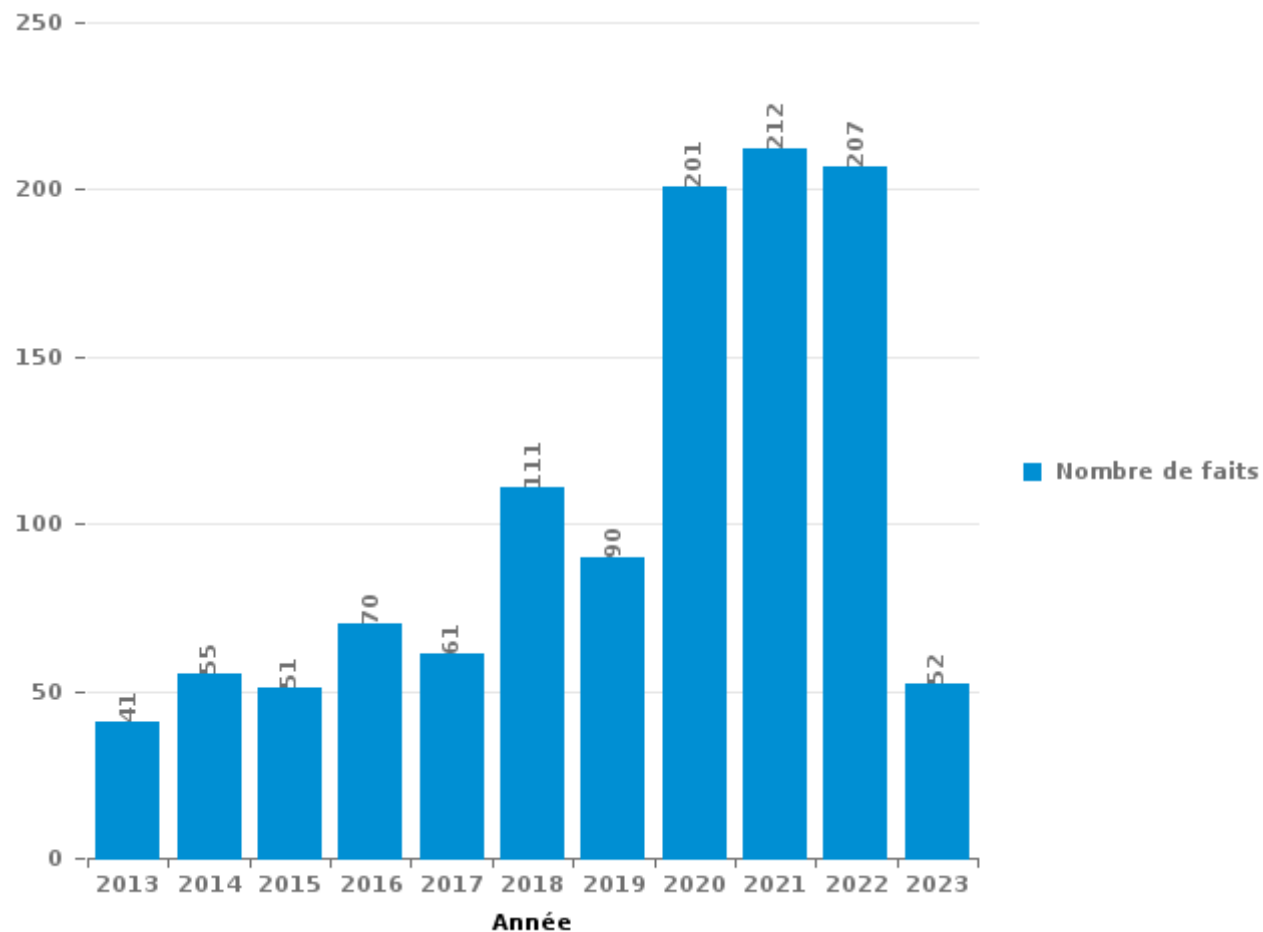
Edegem

PARTIE III : ICT



Edegem

Nombre total de délits avec un élément ICT/online, depuis 2013





Criminalité ICT/online au sens strict

Infractions (exhaustif)

	2013	2014	2015	2016	2017	2018	2019	2020	2021	2022	2023
Criminalité informatique: Faux en informatique:		3			1	1	2	3	3	2	2
Criminalité informatique: Fraude informatique:	14	19	16	21	15	29	25	40	67	88	31
Criminalité informatique: Hacking:	2	3	5	2	6	6	8	3	13	8	1
Criminalité informatique: Sabotage:	1				1				1	1	
Infr. contre autres valeurs morales et sentiments: Violation de communication par particulier:									1		
Total:	17	25	21	23	23	36	35	46	85	99	34

Figures criminelles (à considérer spécifiquement – ne pas additionner avec d'autres éléments – risque de double comptage!)

	2013	2014	2015	2016	2017	2018	2019	2020	2021	2022	2023
Fraude de cartes de paiements	10	13	9	9	8	17	9	6	10	10	15
Phishing	1						3	5	35	39	5
Shouldersurfing	2	1	2		3	4	1	1			8
Skimming	1		1	1					2		3



Criminalité ICT/online au sens large

Infractions (uniquement si code-fait existe)

	2013	2014	2015	2016	2017	2018	2019	2020	2021	2022	2023
Armes et explosifs: Autre: Vente par correspondance/internet d'autre arme				1							
Fraude: Escroquerie: Fraude par internet	22	24	23	31	31	60	51	132	100	73	15
Infr. contre autres valeurs morales et sentiments: Cyberlokkig (leurre de mineur par ICT):											1
Infr. contre les moeurs: Grooming (contact par ICT avec mineur < 16 ans):							1				
Infr. contre les moeurs: Pornographie enfantine: Accès pornographie enfantine via technologie			1				1				
Infr. contre les moeurs: Voyeurisme: Diffusion enregistrement nudité ou intimité					2		1	2	2	3	
Total:	22	24	24	32	33	60	54	134	102	76	16

Figures criminelles (à considérer spécifiquement – ne pas additionner avec d'autres éléments – risque de double comptage!)

	2013	2014	2015	2016	2017	2018	2019	2020	2021	2022	2023
Cyberharcèlement	3	9	9	7	9	12	4	14	15	17	3

STATISTIQUES POLICIERES DE CRIMINALITE

LIEU DE PERPETRATION: COMMUNE

Edegem

PARTIE IV : DESTINATION LIEU



Edegem

Vol et extorsion

	2000	2013	2014	2015	2016	2017	2018	2019	2020	2021	2022	2023
Habitation: maison	244	146	171	120	142	110	94	135	78	57	110	15
Voie publique	158	99	114	116	148	140	95	81	58	79	111	23
Habitation: appartement	39	38	45	38	69	29	38	45	38	40	33	11
Magasin	63	55	41	25	40	29	21	20	23	15	19	6
Hôpital	16	49	67	33	49	30	17	14	11	6	15	3
Habitation: allée	23	14	14	16	23	39	27	42	14	8	10	5
Parking	29	22	23	18	11	23	8	21	12	14	12	4
Culture et loisirs	16	13	16	14	22	32	24	15	5	4	7	1
Inconnue	26	7	11	11	22	30	16	21	10	6	5	
Infrastructure sportive	15	13	7	5	24	9	16	12	5	9	3	
Habitation: non précisée	7	14	16	11	17	13	7	12	7	5	3	
Institution d'enseignement	17	17	6	9	21	7	8	6	4	4	7	
Habitation: dépendances	9	6	9	17	6	11	11	11	7	2	8	1
Horeca	20	11	11	8	8	6	17	3	2	1	10	1
Habitation: garage	12	8	5	3	3	5	8	11	3	1	18	2
Emplacement de vélo	2	6	2	6	3	3	6	8	12	4	11	1
Autre	9	7	5	8	10	1	7	7	1	1	2	1
Entreprise	8	4	10	6	6	9	6	2		2	2	
Chantier	1	5	6	5	5	4	7	3	5	3	4	
Moyen de transport: voiture	24	2	1	1	2	8	1		1		1	3
Service public	5	6	1	3	9	1	4	1		1	1	
Maison de repos		2	5	3	3	2	2		4	4	4	2
Service	2	1	4	3	5	2	1	4		3	1	
Edifice religieux / lieu du culte	1	1	1	1	6	3			1	1	4	2
Médecin / dentiste / pharmacien	3	1	2	2	1	4		1	5	1	1	
Banque / institution financière	1	2		3	1	2	1	1	4		4	
Station essence	4		3	3	3	3			1			1
Terrain	7				1		1		1	2	2	1
Moyen de transport: autobus / autocar	1	5	1		2	2			1		1	
Stade	2	2	2	3	2	1			1			
Bâtiment administratif	2	1	1	2	2	2	1				1	
Arrêt de bus / tram	1	1			4	2		1				
Cimetière		2			2		1	1	1			
Habitation: autre	1	2			1	1	1		1			
Moyen de transport: camion	1		2		1		2			1		
Aéroport		1	1	2	1							
Moyen de transport: autre	1		1		1	1	1					
Station de bus / métro et gare de chemin de fer		1					1	1				
Guichet automatique								1				1
Moyen de transport: train / tram / métro			1						1			
Total	769	564	605	495	676	564	450	480	317	274	410	84

FPF/DGR/DR/BIPOL - Statistiques policières de criminalité (date de clôture: 22/09/2023)
 Les données pour les années 2001 jusqu'à 2012 ne sont plus publiées mais restent disponibles sur demande auprès du service BIPOL.
 Les données pour 2023 ne concernent que le 1er trimestre.



Edegem

Dégradation de la propriété

	2000	2013	2014	2015	2016	2017	2018	2019	2020	2021	2022	2023
Voie publique	40	61	20	30	37	46	37	20	11	6	4	2
Habitation: résidence principale	13	18	18	16	21	22	14	8	5	11	8	1
Parking	15	14	12	6	6	16	8	9	3	1	3	1
Habitation: allée	6	6	7	10	5	1	3			2	1	
Habitation: jardin	6	6	4	3	5		1	1	2	1	1	
Infrastructure sportive	6	1		2	4	6	4		1			
Culture et loisirs	4	1	2	2	1	3	4	3	1	1		
Habitation: non précisée	1	3	1	4	3	4	2	2				
Institution d'enseignement	3	4			3	2	2		1		1	1
Autre	1	4	1	1	1	3	3	1		1		
Bureau de police		2	3	3		5	2					
Inconnue	1	7		2		3		1	1			
Horeca	1		1	4	1	3	1		1		1	
Hôpital		3	3		1	3						
Arrêt de bus / tram	1	1			3	3						1
Habitation: garage	2	2		3	2							
Moyen de transport: voiture	5	1			1							1
Terrain	3		2		1	1						
Bâtiment administratif	1	4					1					
Magasin	1		2			1		2				
Chantier	2	1	1						1			
Cimetière					5							
Habitation: dépendances	1	1	1	1		1						
Service	1	1	1						2			
Entreprise	2				2							
Service public							1	1		1		
Banque / institution financière		1				1						
Edifice religieux / lieu du culte			1				1					
Station essence									1			1
Médecin / dentiste / pharmacien					1							
Stade												
Total	116	142	81	87	103	124	84	48	30	24	22	5

FPF/DGR/DRI/BIPOL - Statistiques policières de criminalité (date de clôture: 22/09/2023)
 Les données pour les années 2001 jusqu'à 2012 ne sont plus publiées mais restent disponibles sur demande auprès du service BIPOL.
 Les données pour 2023 ne concernent que le 1er trimestre.



Edegem

Infractions contre l'intégrité physique

	2000	2013	2014	2015	2016	2017	2018	2019	2020	2021	2022	2023
Habitation	20	49	59	57	48	44	44	61	53	54	56	14
Voie publique	13	23	24	18	19	28	21	19	16	25	28	4
Hôpital	5		6	2	4	3	1	3	2	3	8	1
Horeca	6	5	2	4	2	2	3	1	1		1	
Culture et loisirs	1		3	4	2	3	4	6		1	1	
Parking	6		3	1	1	1	4		1		3	2
Institution d'enseignement	1	3	2	3	3	1	1	2	1		1	2
Infrastructure sportive	1	1	3	1	1	1	2	2	1	1	2	1
Inconnue		1	1	1	2	1	3	1	1	1	1	
Terrain		1	1	2	2		2		1	1	1	
Habitation: allée			1	3	1					1	2	1
Service public	1		2		1	1	1	1	1	1		
Habitation: jardin			1		1					6		
Arrêt de bus / tram					2	2				1	1	
Magasin	1	1	1	1			1		1			
Entreprise	2		1						1		1	
Maison de repos					2	1		1			1	
Moyen de transport: autobus / autocar		1			2			2				
Bureau de police				1		1					1	
Stade	1							1	1			
Station essence					1					1		1
Moyen de transport: autre								1			1	
Aéroport					1							
Autre						1						
Banque / institution financière										1		
Bâtiment administratif		1										
Médecin / dentiste / pharmacien		1										
Service				1								
Total	58	87	110	99	95	90	87	101	81	97	109	26

STATISTIQUES POLICIERES DE CRIMINALITE

LIEU DE PERPETRATION: COMMUNE

Edegem

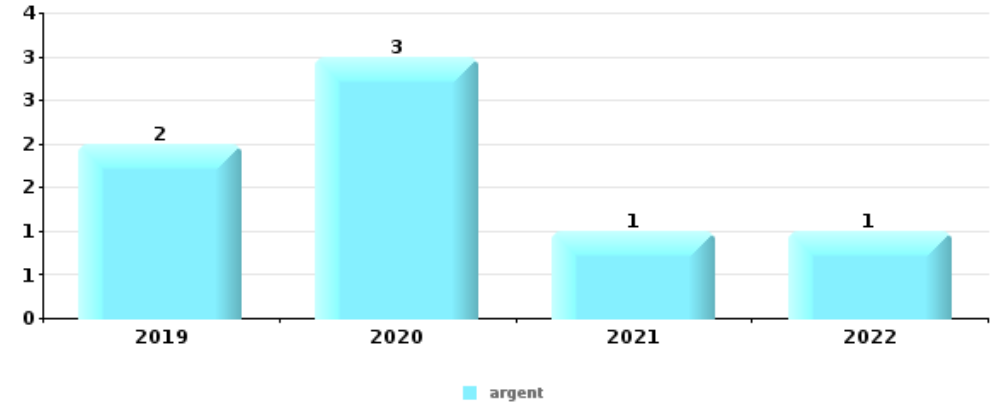
PARTIE V : OBJETS ET MOYENS DE TRANSPORT



Edegem

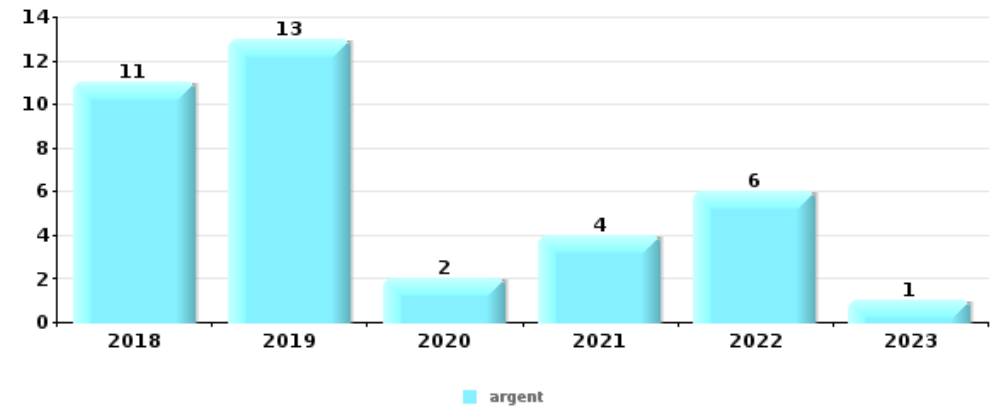
Vol à main armée

Top 5 Objets volés (sbd nombre de faits)		2018	2019	2020	2021	2022	2023
1	argent		2	3	1	1	
2	GSM et accessoires		2	1	1	1	
3	carte bancaire / carte de crédit		2			1	
4	bijouterie / montre		1			1	
4	clé		1			1	
4	document véhicule		1		1		
4	ordinateur et accessoires				1	1	
4	plaque d'immatriculation		1		1		
4	sac à main			1		1	



Vol dans ou sur un véhicule

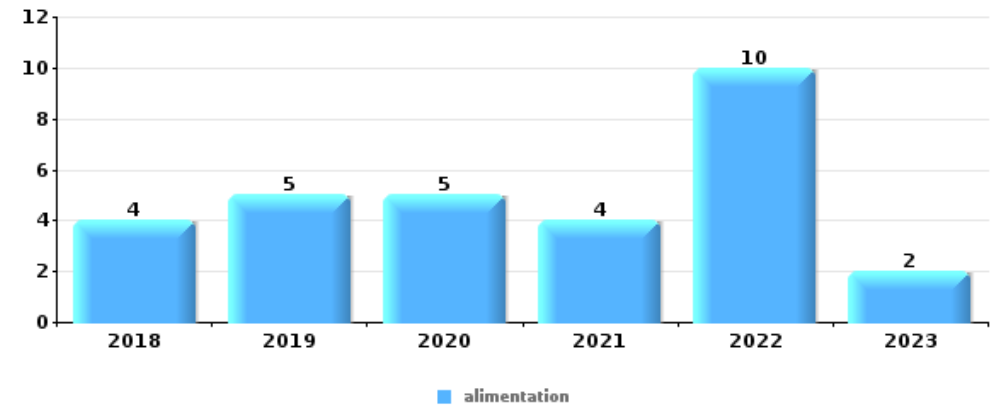
Top 5 Objets volés (sbd nombre de faits)		2018	2019	2020	2021	2022	2023
1	argent	11	13	2	4	6	1
2	carte bancaire / carte de crédit	8	10	1	6	5	1
3	permis de conduire	4	10	1	6	6	
4	ordinateur et accessoires	9	7	2	2	4	
5	carte d'identité / passeport	2	8	1	6	5	1





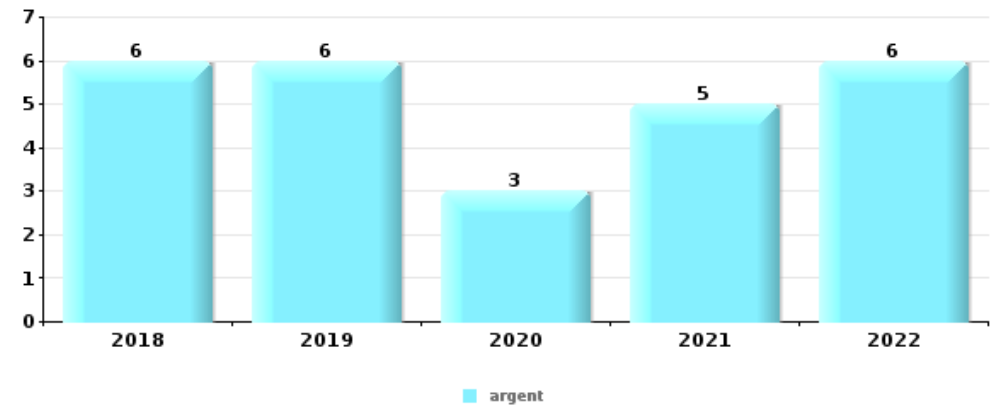
Vol à l'étalage

Top 5 Objets volés (sbd nombre de faits)		2018	2019	2020	2021	2022	2023
1	alimentation	4	5	5	4	10	2
2	vêtement	1	2	2	2	1	
3	parfum / produit de beauté		1	2			
4	GSM et accessoires			2			
4	portefeuille		1	1			
4	sac à main		1	1			
4	tabac			1		1	



Cambrilage ds entreprise ou commerce

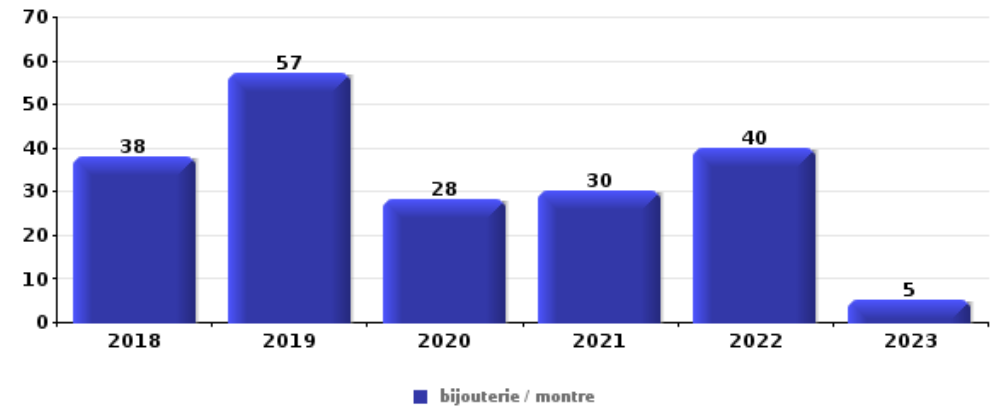
Top 5 Objets volés (sbd nombre de faits)		2018	2019	2020	2021	2022	2023
1	argent	6	6	3	5	6	
2	alimentation	3		1		2	
2	coffre-fort / coffret (argent) / caisse		1	2		2	1
4	carte bancaire / carte de crédit	1	2			1	
4	ordinateur et accessoires	2		2			
4	tabac	3				1	





Cambriolage dans habitation

Top 5 Objets volés (sbd nombre de faits)		2018	2019	2020	2021	2022	2023
1	bijouterie / montre	38	57	28	30	40	5
2	argent	24	32	17	22	27	2
3	vêtement	8	9	5	2	7	2
4	ordinateur et accessoires	8	6	4	2	7	
4	sac à main	4	6	5	5	7	



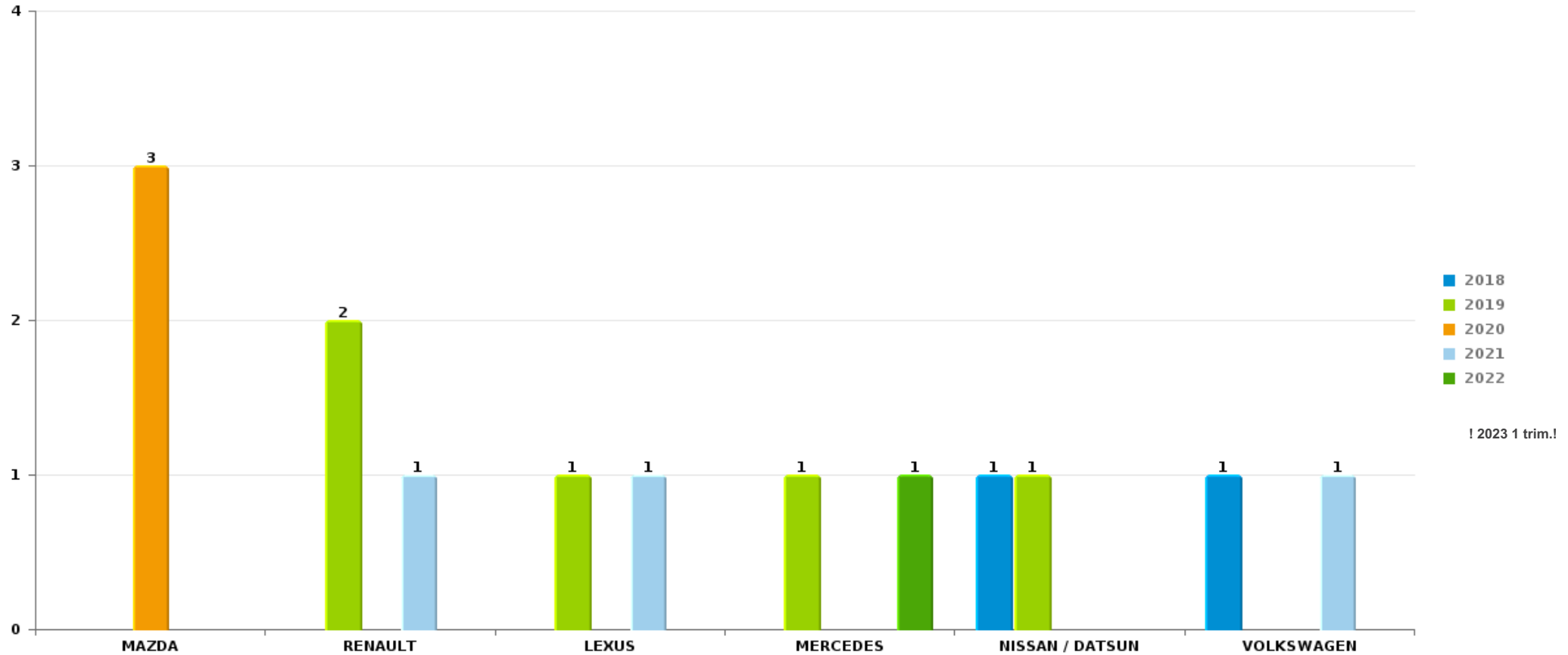
Remarque: en ce qui concerne les objets, aucun total n'est reproduit étant donné que plusieurs objets peuvent avoir été volés lors d'un même fait.



Edegem

Vol de voiture

Nombre de voitures volées par marque (Top 5)



STATISTIQUES POLICIERES DE CRIMINALITE

LIEU DE PERPETRATION: COMMUNE

Edegem

PARTIE VI : SUSPECTS



Partie 1: Niveau FAITS (comptage du nombre de faits pour lesquels un certain type de suspect est impliqué)

1.1. Nombre d'infractions selon le sexe des suspects identifiés (par catégorie principale)

Étant donné que, tant un suspect identifié masculin qu'un suspect identifié féminin peuvent être impliqués lors d'un même fait, il est possible que la somme des colonnes «Hommes» et «Femmes» soit supérieure à la valeur de la colonne «Total...» (voir également la note méthodologique)

Edegem

2023

Catégorie principale / Sexe	Nombre total de faits avec au moins 1 suspect	Hommes	%	Femmes	%
Drogues	11	6	54,5%	5	45,5%
Infr. contre l'intégrité physique	10	8	80,0%	6	60,0%
Fraude	9	6	66,7%	4	44,4%
Vol et extorsion	8	8	100,0%		
Infr. contre autres valeurs morales et sentiments	7	7	100,0%		
Ivresse et alcool	6	3	50,0%	3	50,0%
Législation sur les étrangers	6	6	100,0%	2	33,3%
Criminalité informatique	5	5	100,0%	1	20,0%
Registre de population	5	5	100,0%		
Infr. contre la famille	3	3	100,0%		
Infr. contre la sécurité publique	2	2	100,0%		
Infr. contre l'autorité publique	2	2	100,0%		
Infr. contre les mœurs	2	2	100,0%		
Armes et explosifs	1	1	100,0%		
Infr. contre la liberté individuelle	1			1	100,0%
Protection de la jeunesse	1			1	100,0%

CRIMINALITE ENREGISTREE: SUSPECTS



Catégorie principale / Sexe	Nombre total de faits avec au moins 1 suspect	Hommes	%	Femmes	%
Total	79	64	81,0%	23	29,1%



1.2. Nombre d'infractions selon le sexe des suspects identifiés (par figure criminelle)

Étant donné que, tant un suspect identifié masculin qu'un suspect identifié féminin peuvent être impliqués lors d'un même fait, il est possible que la somme des colonnes «Hommes» et «Femmes» soit supérieure à la valeur de la colonne «Total...» (voir également la note méthodologique)

Edegem

2023

FC Cambriolage

Figure criminelle / Sexe	Nombre total de faits avec au moins 1 suspect identifié	Hommes	%
Cambriolage dans habitation	1	1	100,0%
Cambriolage ds entreprise ou commerce	1	1	100,0%
Cambriolage dans bâtiment (total)	2	2	100,0%
Total	PA	PA	PA

FC Vol autre

Figure criminelle / Sexe	Nombre total de faits avec au moins 1 suspect identifié	Hommes	%
Vol dans ou sur un véhicule	1	1	100,0%
Vol à l'étalage	3	3	100,0%
Total	PA	PA	PA



Criminalité ICT

Figure criminelle / Sexe	Nombre total de faits avec au moins 1 suspect identifié	Hommes	%	Femmes	%
Fraude de cartes de paiements	3	3	100,0%		
Phishing	1	1	100,0%	1	100,0%
Shouldersurfing	1	1	100,0%		
Total	PA	PA	PA	PA	PA

PH Violence intrafamiliale (VIF)

Figure criminelle / Sexe	Nombre total de faits avec au moins 1 suspect identifié	Hommes	%	Femmes	%
VIF: physique, dans le couple	4	2	50,0%	4	100,0%
VIF: physique, envers des descendants	4	2	50,0%	4	100,0%
VIF: psychique, dans le couple	5	5	100,0%		
VIF: psychique, envers des descendants	1	1	100,0%		
Total	PA	PA	PA	PA	PA

PH Drogues

Figure criminelle / Sexe	Nombre total de faits avec au moins 1 suspect identifié	Hommes	%
Production de cannabis (culture)	1	1	100,0%
Total	PA	PA	PA

CRIMINALITE ENREGISTREE: SUSPECTS



PH Violence dans l'espace public

Figure criminelle / Sexe	Nombre total de faits avec au moins 1 suspect identifié	Hommes	%
Violence physique (voie publique)	3	3	100,0%
Violence physique (endroit accessible au public)	1	1	100,0%
Violence psychique (voie publique)	1	1	100,0%
Total	PA	PA	PA

PH Autre

Figure criminelle / Sexe	Nombre total de faits avec au moins 1 suspect identifié	Hommes	%
Cyberharcèlement	2	2	100,0%
Fraude à l'identité	2	2	100,0%
Total	PA	PA	PA



1.3. Nombre d'infractions selon l'âge des suspects identifiés (par catégorie principale)

Étant donné que, tant un suspect identifié mineur qu'un suspect identifié majeur peuvent être impliqués lors d'un même fait, il est possible que la somme des colonnes «Mineur» et «Majeur» soit supérieure à la valeur de la colonne «Total...» (voir également la note méthodologique)

Edegem

2023

Catégorie principale / Âge	Nombre total de faits avec au moins 1 suspect identifié	Mineur	%	Majeur	%
Drogues	11			11	100,0%
Infr. contre l'intégrité physique	10			10	100,0%
Fraude	9			9	100,0%
Vol et extorsion	8	4	50,0%	4	50,0%
Infr. contre autres valeurs morales et sentiments	7			7	100,0%
Ivresse et alcool	6			6	100,0%
Législation sur les étrangers	6			6	100,0%
Criminalité informatique	5	1	20,0%	4	80,0%
Registre de population	5			5	100,0%
Infr. contre la famille	3			3	100,0%
Infr. contre la sécurité publique	2			2	100,0%
Infr. contre l'autorité publique	2			2	100,0%
Infr. contre les mœurs	2			2	100,0%
Armes et explosifs	1			1	100,0%
Infr. contre la liberté individuelle	1			1	100,0%
Protection de la jeunesse	1	1	100,0%		
Total	79	6	7,6%	73	92,4%



1.4. Nombre d'infractions selon l'âge des suspects identifiés (par figure criminelle)

Étant donné que, tant un suspect identifié mineur qu'un suspect identifié majeur peuvent être impliqués lors d'un même fait, il est possible que la somme des colonnes «Mineur» et «Majeur» soit supérieure à la valeur de la colonne «Total...» (voir également la note méthodologique)

Edegem

2023

FC Cambrilage

Figure criminelle / Âge	Nombre total de faits avec au moins 1 suspect identifié	Mineur	%	Majeur	%
Cambriolage dans habitation	1			1	100,0%
Cambriolage ds entreprise ou commerce	1	1	100,0%		
Cambriolage dans bâtiment (total)	2	1	50,0%	1	50,0%
Total	PA	PA	PA	PA	PA

FC Vol autre

Figure criminelle / Âge	Nombre total de faits avec au moins 1 suspect identifié	Mineur	%	Majeur	%
Vol dans ou sur un véhicule	1			1	100,0%
Vol à l'étalage	3	3	100,0%		
Total	PA	PA	PA	PA	PA

Criminalité ICT

Figure criminelle / Âge	Nombre total de faits avec au moins 1 suspect identifié	Mineur	%	Majeur	%
Fraude de cartes de paiements	3	1	33,3%	2	66,7%
Phishing	1			1	100,0%
Shouldersurfing	1			1	100,0%
Total	PA	PA	PA	PA	PA

CRIMINALITE ENREGISTREE: SUSPECTS



PH Violence intrafamiliale (VIF)

Figure criminelle / Âge	Nombre total de faits avec au moins 1 suspect identifié	Majeur	%
VIF: physique, dans le couple	4	4	100,0%
VIF: physique, envers des descendants	4	4	100,0%
VIF: psychique, dans le couple	5	5	100,0%
VIF: psychique, envers des descendants	1	1	100,0%
Total	PA	PA	PA

PH Drogues

Figure criminelle / Âge	Nombre total de faits avec au moins 1 suspect identifié	Majeur	%
Production de cannabis (culture)	1	1	100,0%
Total	PA	PA	PA

PH Violence dans l'espace public

Figure criminelle / Âge	Nombre total de faits avec au moins 1 suspect identifié	Majeur	%
Violence physique (voie publique)	3	3	100,0%
Violence physique (endroit accessible au public)	1	1	100,0%
Violence psychique (voie publique)	1	1	100,0%
Total	PA	PA	PA

PH Autre

Figure criminelle / Âge	Nombre total de faits avec au moins 1 suspect identifié	Majeur	%
Cyberharcèlement	2	2	100,0%
Fraude à l'identité	2	2	100,0%
Total	PA	PA	PA



Partie 2: Niveau SUSPECTS-FAIT (comptage du nombre de combinaisons suspect-fait)

2.1. Nombre de suspects-fait selon le sexe des suspects identifiés (TOP 5 des catégories principales)

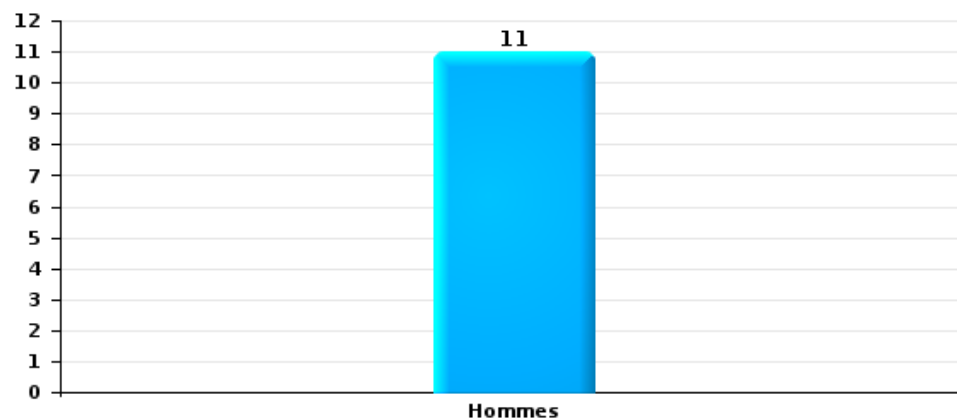
Lorsqu'un même suspect a commis plusieurs faits durant la période considérée, il est aussi comptabilisé plusieurs fois (voir également la note méthodologique)

Edegem

2023

Vol et extorsion

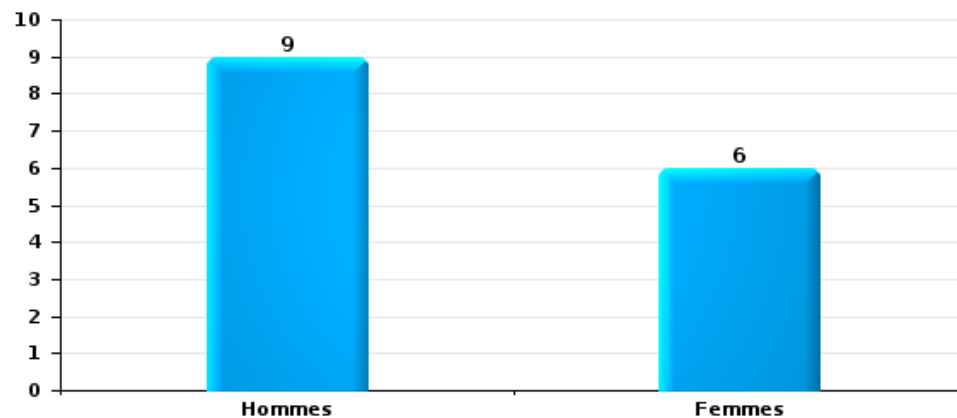
Nombre de suspects-fait selon le sexe





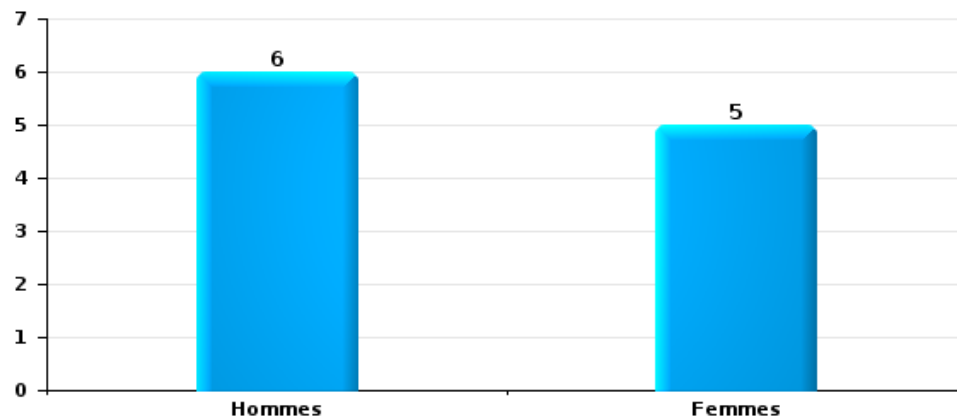
Infr. contre l'intégrité physique

Nombre de suspects-fait selon le sexe



Drogues

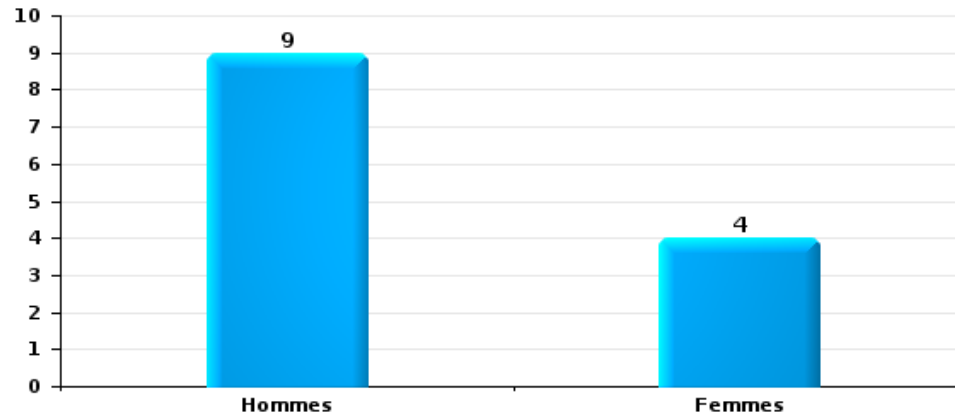
Nombre de suspects-fait selon le sexe





Fraude

Nombre de suspects-fait selon le sexe





2.2. Nombre de suspects-fait selon le sexe des suspects identifiés (TOP 5 des figures criminelles)

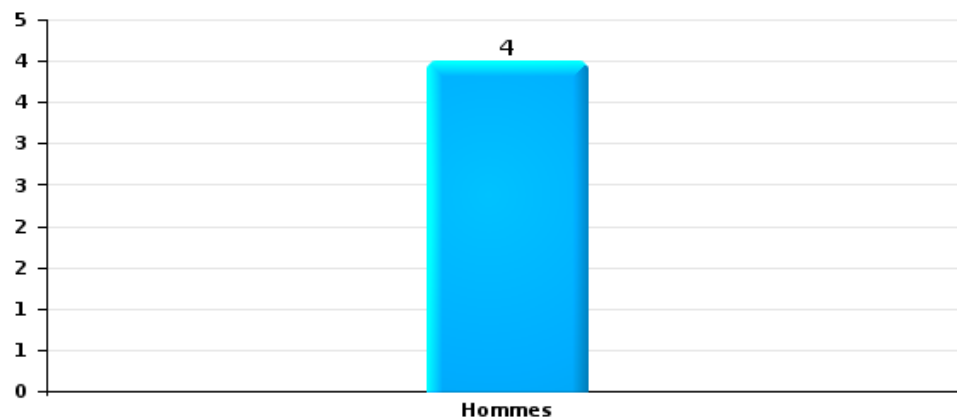
Lorsqu'un même suspect a commis plusieurs faits durant la période considérée, il est aussi comptabilisé plusieurs fois (voir également la note méthodologique)

Edegem

2023

Cambriolage dans bâtiment (total)

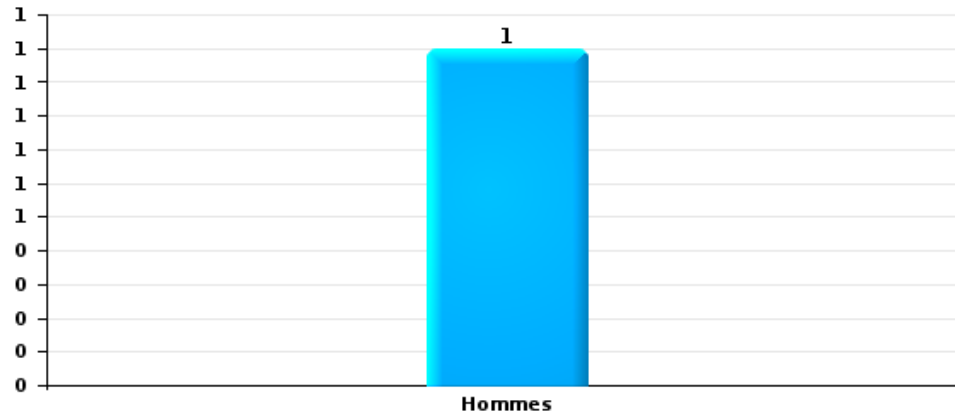
Nombre de suspects-fait selon le sexe





Vol dans ou sur un véhicule

Nombre de suspects-fait selon le sexe





2.3. Nombre de suspects-fait selon l'âge des suspects identifiés (TOP 5 des catégories principales)

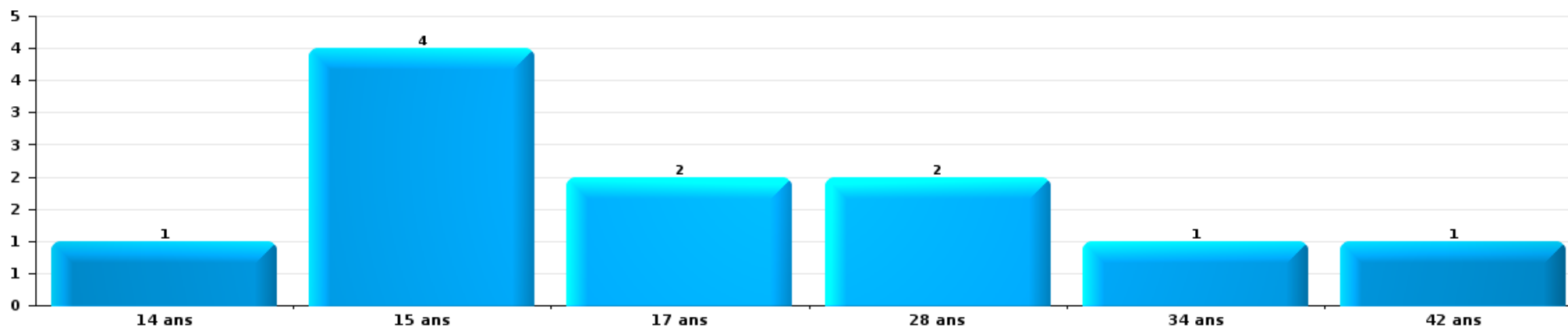
1) Lorsqu'un même suspect a commis plusieurs faits durant la période considérée, il est aussi comptabilisé plusieurs fois, qu'il ait le même âge ou non – 2) Les suspects au-dessous de 14 ans et à partir de 90 ans ne sont pas repris dans le tableau (voir également la note méthodologique)

Edegem

2023

Vol et extorsion

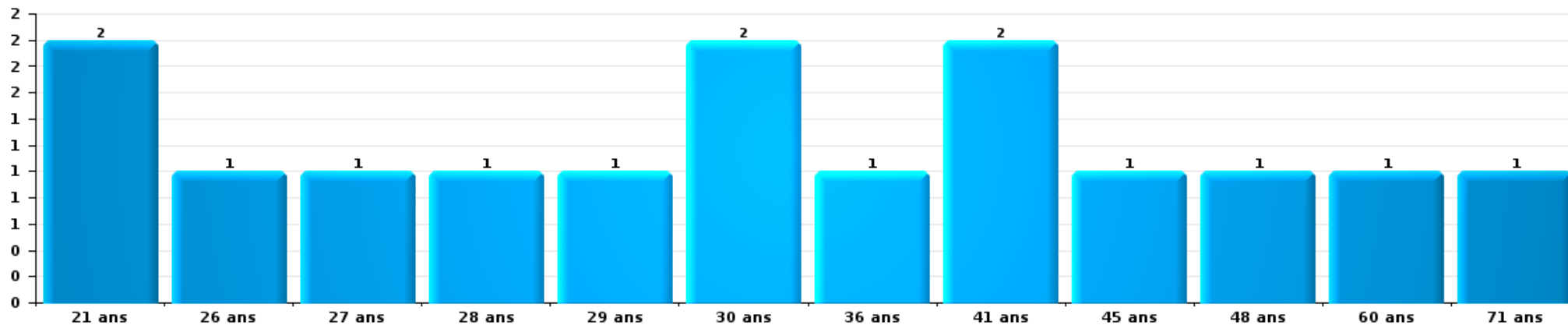
Nombre de suspects-fait par âge (chronologique)





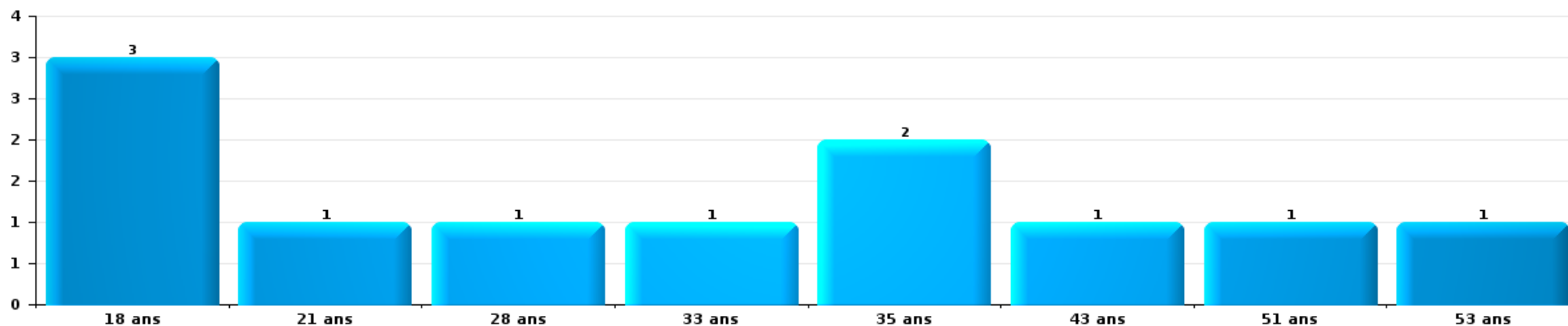
Infr. contre l'intégrité physique

Nombre de suspects-fait par âge (chronologique)



Drogues

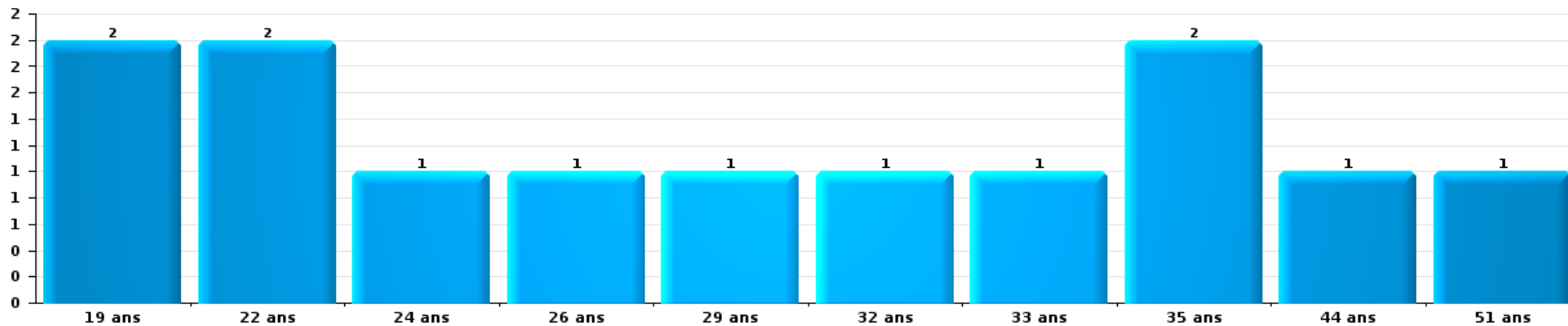
Nombre de suspects-fait par âge (chronologique)





Fraude

Nombre de suspects-fait par âge (chronologique)





2.4. Nombre de suspects-fait selon l'âge des suspects identifiés (TOP 5 des figures criminelles)

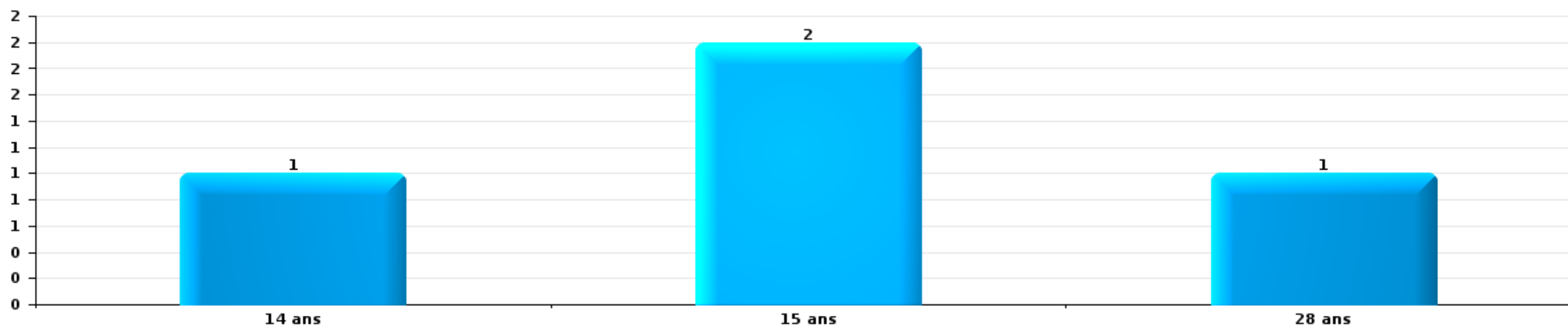
1) Lorsqu'un même suspect a commis plusieurs faits durant la période considérée, il est aussi comptabilisé plusieurs fois, qu'il ait le même âge ou non – 2) Les suspects au-dessous de 14 ans et à partir de 90 ans ne sont pas repris dans le tableau (voir également la note méthodologique)

Edegem

2023

Cambrilage dans bâtiment (total)

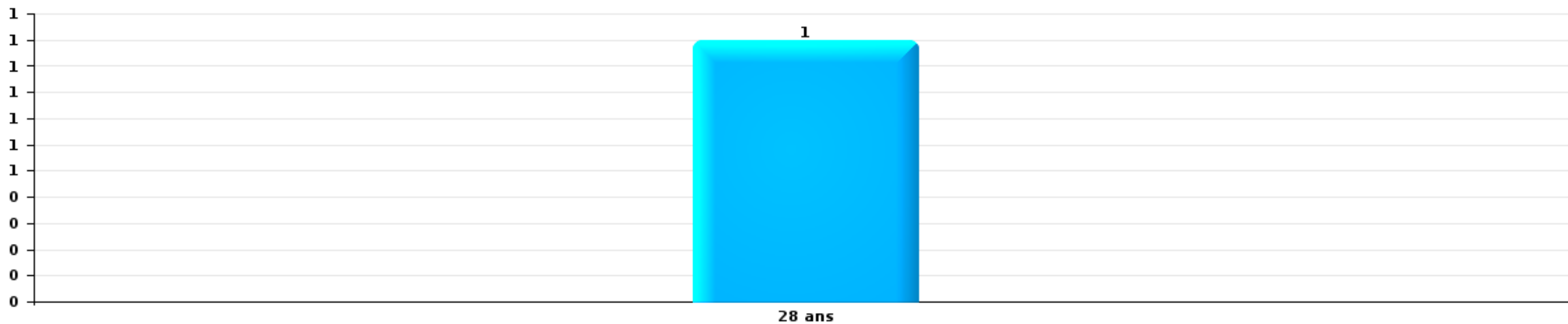
Nombre de suspects-fait par âge (chronologique)





Vol dans ou sur un véhicule

Nombre de suspects-fait par âge (chronologique)



STATISTIQUES POLICIERES DE CRIMINALITE

LIEU DE PERPETRATION: COMMUNE

Edegem

***ANNEXE I: DETAIL PAR CATEGORIE DE DELIT
CODE PENAL***

Infraction Code pénal

Infr. contre l'intégrité physique

			2000	2013	2014	2015	2016	2017	2018	2019	2020	2021	2022	2023
Assassinat	Autres	Acc.											1	
		Tent.		1								2		
	Sous-total		1								2		1	
Meurtre	Empoisonnement (meurtre)	Tent.				1								
		Acc.	2											
	Autres	Tent.			2		1	1			1	1	1	
		Sous-total	2		2	1	1	1			1	1	1	
Torture et maltraitance	Torture	Acc.							1	1				
		Acc.		1									1	
	Traitement dégradant	Acc.					1		2	1	1			
		Sous-total		1			1	1	3	1	2			
Coups et/ou blessures vol. en sphère familiale	Entre partenaires ou ex-partenaires	Acc.	10	27	36	34	25	33	26	41	33	19	38	7
	Lors d'un différend familial en général	Acc.	3											
	Par les parents envers un mineur	Acc.	1	3	3	7	4	2	4	1	1	7	4	2
	Envers les parents	Acc.	2	4	6	5	3	1		3	4	6	1	1
	Envers d'autres ascendants directs ou collatéraux	Acc.			2	1	2	1	2	1		8	2	
Sous-total		16	34	47	47	34	37	32	46	38	40	45	10	
Coups et/ou blessures vol. hors sphère familiale	Bagarres (=coups réciproques)	Acc.	8	12	11	13	17	11	15	16	10	12	11	5
	Coups envers fonctionnaire de police	Acc.		2	3	1		4		2		1	2	
	Envers un mineur par une pers. ayant autorité	Acc.			1	1			2	1	1	4		1
	Envers un mineur qualité de l'auteur inconnue	Acc.	3	4		3	6	3	3	1	3		5	
	Envers pers. vulnérable par pers. ayant autorité	Acc.					1	1						
	Envers un arbitre de manifestation sportive	Acc.		1			2						1	
	Coups envers personnel autre service public	Acc.					1			1				
	Coups envers profession médicale	Acc.		1	1			1		1		2	4	
	Coups envers personnel institut d'enseignement	Acc.		1		1	1	1	1				1	
	Non spécifié	Acc.	23	22	30	18	20	23	21	20	18	22	22	9
Sous-total		34	43	46	37	48	44	42	42	32	41	46	15	
Abstention coupable		Acc.	1				1			1		1	1	
	Sous-total		1				1			1		1	1	
Autres infr. volontaires. c/ l'intégrité phys.	Privation de soins à enfant ou personne vulnérable	Acc.							1					
	Délaissement d'enfant ou personne vulnérable	Acc.			1					1		1		
	Abandon d'enfant dans le besoin	Acc.					2							
	Administration substances nuisibles	Acc.							1		1	3		
	Entrave méchante à la circulation	Acc.			1				1		1	1	1	
	Voies de faits et violences légères	Acc.	2	6	11	8	6	4	9	5	2	3	9	1
Sous-total		2	6	13	8	8	5	11	7	4	8	10	1	

Infr. contre l'intégrité physique

			2000	2013	2014	2015	2016	2017	2018	2019	2020	2021	2022	2023	
Infr. involontaires contre l'intégrité physique	Homicides involontaires	Acc.				1									
	Coups et/ou blessures involontaires	Acc.	3	1	1	2	1			2		1	1		
	Administration involontaire substances nuisibles	Acc.											1		
	Abstention d'entretien enfant/personne vulnérable	Acc.						1					1		
	Morsure de chien	Acc.		1	1	3	2	1	1		3	3	2		
		Sous-total	3	2	2	6	3	2	1	2	3	4	5		
		Total	58	87	110	99	95	90	87	101	81	97	109	26	

Infr. contre la liberté individuelle

		2000	2013	2014	2015	2016	2017	2018	2019	2020	2021	2022	2023
Prise d'otages	Acc.	1	1										
	Sous-total	1	1										
Enlèvement de mineur ou personne vulnérable	Enlèvement parental	Acc.			1	3			2				1
	Autre enlèvement	Acc.		1									
		Tent.			1								
	Sous-total			1	2	3			2				1
Détenion par un particulier	Acc.	2	1	1	1				1	1		1	
	Sous-total	2	1	1	1				1	1		1	
Total		3	2	2	3	3			3	1		1	1

Infr. contre les mœurs

			2000	2013	2014	2015	2016	2017	2018	2019	2020	2021	2022	2023
Viol n'ayant pas causé la mort	Victime < 10a	Acc.		2	3	1	2				1			
		Tent.		1										
	Victime 10a - 14a	Acc.		1		2	1		1		1			
	Victime 14a - 16a	Acc.		1		1			1	2	1		1	
	Victime 16a - 18a	Acc.		1				2				4		
	Victime majeure	Acc.			2	3			2	4	1	1	3	3
		Sous-total		6	5	7	3	4	6	3	4	7	4	
Viol n'ayant pas causé la mort (nvCPS)	Victime < 16a	Acc.											1	
	Victime majeure	Acc.											1	
		Sous-total											2	
Attentat à la pudeur avec violence / menace	Victime < 16a	Acc.					3				1	2		
	Victime 16a - 18a	Acc.			1									
	Victime majeure	Acc.		1	1		3	1		4	2	2		
		Sous-total		1	2		6	1		4	3	4		
Attentat à la pudeur sans violence / menace	Victime < 16a	Acc.		6		3	1	1	3	1	1	2		
	Victime 16a - 18a	Acc.			1			1		1	1			
	Victime âge inconnu	Acc.		1		1	2	2		2	4	1	2	
		Sous-total		7	1	4	3	4	3	3	4	6	3	2
Atteinte intégrité sexuelle sans mort (nvCPS)	Victime < 16a	Acc.											3	1
	Victime majeure	Acc.											2	
		Sous-total											5	1
Pornographie enfantine	Détention	Acc.		1	1		2	1			1	3		
	Distribution	Acc.		3	2	26	10	3	7	4	1	6	2	
	Accès pornographie enfantine via technologie	Acc.				1				1				
		Sous-total		4	3	27	12	4	7	5	2	9	2	
Pornographie		Acc.	1					1						
		Sous-total	1					1						
Incitation à la débauche	Victime mineure	Acc.		1	1					1	1		1	
	Age victime inconnu	Acc.									1			
		Sous-total		1	1					1	2		1	
Exploitation de la débauche d'autrui	Victime mineure	Acc.								1				
	Victime majeure	Acc.			1	2		1		2	2			
		Sous-total			1	2		1		3	2			
Outrage public aux bonnes mœurs	Actions (exhibitionnisme, etc.)	Acc.	4	4	8	4	4	2	3	10	6	4	1	
	Ecrits, images, objets	Acc.										1		
	Obscénités en public	Acc.									1			
		Sous-total	4	4	8	4	4	2	3	10	7	5	1	
Voyeurisme	Observation/enregistrement de nudité ou intimité	Acc.								1	1	2		
		Acc.								1	2	2	3	
	Diffusion enregistrement nudité ou intimité	Tent.						2						
		Sous-total						2		2	3	4	3	

Infr. contre les mœurs

		2000	2013	2014	2015	2016	2017	2018	2019	2020	2021	2022	2023
Diffusion contenu sex. but méchant/lucrat. (nvCPS)	Victime < 16a	Acc.										1	
		Sous-total										1	
Grooming (contact par ICT avec mineur < 16 ans)		Acc.							1				
		Sous-total							1				
Grooming online - avec ICT (nvCPS)	Victime < 16a	Acc.											1
		Sous-total											1
Images d'abus sexuels de mineurs (nvCPS)	Production/diffusion images abus sexuels (nvCPS)	Acc.										1	
		Sous-total										1	
		Total	5	23	21	44	28	19	19	33	29	32	22

Infr. contre autres valeurs morales et sentiments

			2000	2013	2014	2015	2016	2017	2018	2019	2020	2021	2022	2023
Harcèlement	Harcèlement par téléphone (OLD)	Acc.	10											
		Acc.		25	32	37	22	28	26	25	29	31	30	7
	Sous-total	10	25	32	37	22	28	26	25	29	31	30	7	
Violation de sépulture		Acc.	1							1				
		Sous-total	1							1				
Violation du secret professionnel		Acc.	2	2									2	
		Sous-total	2	2									2	
Atteinte à l'honneur	Calomnie et diffamation	Acc.		4	8	5	3	2	3	6	9	3	5	1
	Déclaration calomnieuse	Acc.				1		1		2				
	Imputation calomnieuse	Acc.		2	1	1		2				1		
		Tent.	1											
	Divulgarion méchante	Acc.			2				1					
	Injures (Délit)	Acc.		2	3		1	2			2	1		
	Sous-total	1	8	14	7	4	7	4	4	8	11	5	5	1
Vie privée	Violation de domicile par un particulier	Acc.	1	2		2	4	4		1	1		3	2
	Violation du secret des lettres	Acc.	1						1	1	1			
		Sous-total	2	2		2	4	4	1	2	2		3	2
Tapage nocturne		Acc.	3	4	2	3	3	1	1					
		Sous-total	3	4	2	3	3	1	1					
Violation de communication par particulier		Acc.										1		
		Sous-total										1		
Vie privée moeurs: publication identité victime		Acc.										1		
		Sous-total										1		
Cyberlokkig (leurre de mineur par ICT)		Acc.												1
		Sous-total												1
Attirer ou utiliser mineur ou personne vulnérable		Acc.							1					
		Sous-total							1					
Occupation bien d'autrui (squatter)	Pénétrer / occuper / séjourner (bien non habité)	Acc.								1				
		Sous-total								1				
Total			19	41	48	49	33	40	33	37	42	38	40	11

Infr. relative au statut juridique de l'enfant

			2000	2013	2014	2015	2016	2017	2018	2019	2020	2021	2022	2023
Non-représentation d'enfants	Par les parents	Acc.	1		1			1						
	Par une personne qui en a la charge	Acc.			1									
		Sous-total	1		1	1		1						
Non-déclaration de naissance		Acc.						1						
		Sous-total						1						
		Total	1		1	1		2						

Vol et extorsion

			2000	2013	2014	2015	2016	2017	2018	2019	2020	2021	2022	2023	
Vol avec circ. aggr.	Avec violence	Acc.	14	8	7	8	4	10	8	8	7	4	3		
		Tent.	3	2	1	2	1		3			3			
	Sans violence	Acc.	261	162	177	144	237	190	149	167	92	84	111		22
		Tent.	108	98	134	84	156	115	85	105	67	45	73		20
	Sous-total		386	270	319	238	398	315	245	280	166	136	187	42	
Vol sans circ. aggr.	Avec violence	Acc.	6	3	4	3	2	3		1	2		1		
		Tent.		3			1								
	Sans violence, Vol à la tire	Acc.	14	31	23	15	23	31	13	12	8	4	5		2
		Tent.			1										1
	Sans violence, Vol d'usage	Acc.					1		1		1				
		Tent.													
	Sans violence, Vol domestique	Acc.	4	6	5	4	10	9	4	7	6	4	12		1
		Tent.					1								
Sans violence	Acc.	309	238	240	224	232	186	174	162	125	121	190		33	
	Tent.	12	6	8	5	7	15	5	9	3	5	9		5	
	Sous-total		345	287	281	251	277	244	197	191	145	134	217	42	
Vol non spécifié		Acc.	25	2	1	2	1	2	1	2		2			
		Tent.	7	1											
	Sous-total	32	3	1	2	1	2	1	2	2		2			
Extorsion		Acc.	2	3	3	3		3	4	6	3	2	2		
		Tent.	3	1	1	1			3	1	3		4		
	Sous-total	5	4	4	4		3	7	7	7	6	2	6		
Maraudage		Acc.	1												
		Sous-total	1												
	Total		769	564	605	495	676	564	450	480	317	274	410	84	

Fraude

		2000	2013	2014	2015	2016	2017	2018	2019	2020	2021	2022	2023
Blanchiment d'argent	Acc.		2			2	3	7	9	29	34	16	3
	Tent.							1			1		
	Sous-total		2			2	3	8	9	29	35	16	3
Recel	Acc.	1	1	2	1		1			3			
	Tent.											1	
	Sous-total	1	1	2	1		1			3		1	
Grivèlerie	Carburant / lubrifiant	Acc.		1	1		2		1				
	Boissons et aliments	Acc.				1	1					1	
	Voiture de location	Acc.		1	2		3	2	6	3	2	2	1
	Logements	Acc.				3		1					
	Non spécifié	Acc.	1										
	Sous-total	4	1	3	1	4	6	3	7	3	2	3	1
Détournement et destruction frauduleuse	Cel frauduleux	Acc.	10	3	2	3	3	3	1	5	7	5	5
	D'argent, de papiers, etc.	Acc.		1									
	D'héritage	Acc.									1		
	Non spécifié	Acc.	3	1				1	1				
	Sous-total	13	5	2	3	3	3	2	6	7	6	5	
Escoquerie	Fraude par internet	Acc.		16	24	13	26	22	50	39	120	92	69
		Tent.		6		10	5	9	10	12	12	8	4
	Escoquerie sans internet	Acc.		3	8	8	10	9	13	14	13	5	15
		Tent.		2			3		2	4	2		7
	Non spécifié	Acc.	4										
	Tent.	4											
	Sous-total	8	27	32	31	44	40	75	69	147	105	95	21
Tromperie	Endossement frauduleux de factures	Acc.				1							
	Non spécifié	Acc.			1								
	Sous-total				1	1							
Abus de confiance et infr. apparentées	Abus de confiance	Acc.	6	2	5	5	7	8	4	7	7	11	9
	Abus des faiblesses	Acc.	1			1	1		2	1		2	
	Sous-total	7	2	5	6	7	9	4	9	8	8	11	11
Infr. liées à l'insolvabilité	Par des tiers	Acc.					1						
	Par le débiteur	Acc.			1	1			1	1	1		
	Non spécifié	Acc.		1									
	Sous-total		1		1	1	1		1	1	1		
Chèques sans provision	Acc.	1											
	Sous-total	1											
	Total	34	39	44	44	62	63	92	101	198	160	131	28

Dégradation de la propriété

			2000	2013	2014	2015	2016	2017	2018	2019	2020	2021	2022	2023	
Incendie volontaire	Dans lieu habité (de jour)	Acc.											1		
	Dans lieu habité (de nuit)	Acc.				1				1					
	Dans un autre lieu (de jour)	Acc.	1	3	1	1		1	2	3	2	1	2	1	
		Tent.										1			
	Dans un autre lieu (de nuit)	Acc.	1				2	2	1	3	1				
	Dans un autre lieu (moment indéterminé)	Acc.				1	3	1							
	Non spécifié	Acc.	1												
		Sous-total	3	3	1	1	4	6	4	7	4	1	3	1	
Destruction par explosion volontaire	Dans un autre lieu (de nuit)	Acc.											1		
		Sous-total											1		
Incendie involontaire		Acc.	5	4	4	12	5	7	7	4	10	8	7	1	
		Sous-total	5	4	4	12	5	7	7	4	10	8	7	1	
Destruction, dénaturation, dégradation	Avec circ. aggr.	Acc.	1	2			2	1	1	1		1			
	Non spécifié	Acc.	2												
		Sous-total	3	2			2	1	1	1		1			
Vandalisme	Sur véhicules	Acc.	47	81	40	38	37	57	38	23	9	5	6	1	
	Sur autres biens mobiliers	Acc.	5	10	8	11	13	9	5	2	3	2	1	2	
	Graffitis	Acc.		8	1		3		2	2					
	Autres détériorations sur biens immobiliers	Acc.	44	32	27	25	39	44	25	9	4	7	4		
	Dégradation de clôture	Acc.	9	2					2						
		Sous-total	105	133	76	74	92	110	72	36	16	14	11	3	
		Total	116	142	81	87	103	124	84	48	30	24	22	5	

Infr. contre la Sécurité de l'Etat

			2000	2013	2014	2015	2016	2017	2018	2019	2020	2021	2022	2023
Terrorisme	Groupe terroriste	Acc.		1										
		Sous-total		1										
		Total		1										

Infr. contre la sécurité publique

		2000	2013	2014	2015	2016	2017	2018	2019	2020	2021	2022	2023	
Organisation criminelle	Acc.					1	1		2	2	2			
	Sous-total					1	1		2	2	2			
Association de malfaiteurs	Acc.	1	6	6	3	4	8	1	6	9	1	10	3	
	Sous-total	1	6	6	3	4	8	1	6	9	1	10	3	
Evasion de prisonniers	Evasion qualifiée	Acc.					1							
	Non-respect surveillance électronique	Acc.				1	1	1	1			2	1	
	Non spécifié	Acc.			1									
	Sous-total	1			1	1	2	1	1			2	1	
Menaces	Menace d'attentat	Acc.								3	1			
	Verbales	Acc.	16	11	22	11	9	16	14	14	18	22	14	4
	Ecrites	Acc.	2	6	7	6	5	5	10	7	8	9	11	
	Par gestes, emblèmes	Acc.	3	8	7	10	6	3	6	4	3	12	7	2
	Alerte à la bombe	Acc.		2										
	Non spécifié	Acc.	2		1				1					
	Sous-total	24	27	37	27	20	24	31	25	32	44	32	6	
	Total	26	33	43	31	26	35	33	34	43	47	44	10	

Infr. contre l'autorité publique

		2000	2013	2014	2015	2016	2017	2018	2019	2020	2021	2022	2023
Violence c/ personnes investies autorité publique	Acc.					1							
	Sous-total					1							
Rébellion	Rébellion non armée	Acc.	10	5	8	5	8	3	12	9	8	5	2
	Non spécifié	Acc.	1										
	Sous-total		11	5	8	5	8	3	12	9	8	5	2
Outrages	Acc.	3	7	1	2	2	2	3	1	5	2	1	1
	Sous-total	3	7	1	2	2	2	3	1	5	2	1	1
Autres infractions	Bris de scellés	Acc.		4									
	Imprimés sans éditeur responsable	Acc.											
	Loteries, maisons de jeu et de prêts sur gages	Acc.									1		
	Sous-total	1		4							1		
		Total	4	18	10	10	8	10	6	13	14	11	6

Infr. contre la foi publique

			2000	2013	2014	2015	2016	2017	2018	2019	2020	2021	2022	2023
Faux en écritures	Faux en écritures	Acc.	5	12	8	6	3	1	5	3	7	7	4	2
	Usage de faux en écrit. et écrit. falsifiées	Acc.	6	5	5	2		1	1		3	2	2	
		Sous-total	11	17	13	8	3	2	6	3	10	9	6	2
Usurpation	De fonctions	Acc.										1		
	De titres	Acc.										1		
	De nom	Acc.		6	4	5	5	6	9	2	6	8	9	2
		Sous-total		6	4	5	5	6	9	2	6	10	9	2
Contrefaçon / falsification	Contrefaçon	Acc.			3								1	
	Falsification	Acc.	1				1			1			2	
		Sous-total	1		3		1			1			3	
Fausses monnaies	Emission	Acc.	3					1	2		1	1		
	Autres	Acc.	1	1	1							2		
		Sous-total	4	1	1			1	2		1	3		
Faux en justice	Fausse déclarations	Acc.				1	1			1			1	
		Sous-total				1	1			1			1	
		Total	16	24	21	13	10	10	17	7	17	22	19	4



Edegem

Infraction Code pénal

Infr. contre la famille

		2000	2013	2014	2015	2016	2017	2018	2019	2020	2021	2022	2023
Abandon de famille	Acc.	3			1			1					1
	Sous-total	3			1			1					1
Refus du droit aux relations personnelles	Acc.	16	24	25	33	27	28	26	15	14	12	4	9
	Sous-total	16	24	25	33	27	28	26	15	14	12	4	9
Non-acquittement pension alimentaire	Acc.	1	1	2	1			1		1			1
	Sous-total	1	1	2	1			1		1			1
Non spécifié	Acc.	2											
	Sous-total	2											
	Total	22	25	27	35	27	28	28	15	15	12	4	11

Criminalité informatique

		2000	2013	2014	2015	2016	2017	2018	2019	2020	2021	2022	2023
Hacking	Acc.		2	3	5	2	6	6	8	3	13	8	1
	Sous-total		2	3	5	2	6	6	8	3	13	8	1
Faux en informatique	Acc.			3			1	1	2	3	3	2	2
	Sous-total			3			1	1	2	3	3	2	2
Fraude informatique	Acc.		14	19	12	18	15	25	23	40	64	83	31
	Tent.				4	3		4	2		3	5	
	Sous-total		14	19	16	21	15	29	25	40	67	88	31
Sabotage	Acc.		1				1				1	1	
	Sous-total		1				1				1	1	
	Total		17	25	21	23	23	36	35	46	84	99	34



Exercice illégal de l'autorité publique

		2000	2013	2014	2015	2016	2017	2018	2019	2020	2021	2022	2023
Violation de domicile par fonctionnaire public	Acc.	1											
	Sous-total	1											
Actes arbitraires	Acc.											2	
	Sous-total											2	
	Total	1										2	

Traite des êtres humains

		2000	2013	2014	2015	2016	2017	2018	2019	2020	2021	2022	2023
Exploitation sexuelle	Acc.		1	1					1				
	Sous-total		1	1					1				
Exploitation économique	Acc.		1	1									
	Sous-total		1	1									
Production ou diffusion de pornographie enfantine	Acc.		1		1								
	Sous-total		1		1								
	Total		3	2	1				1				

Contravention Code pénal

		2000	2013	2014	2015	2016	2017	2018	2019	2020	2021	2022	2023
Injures (Contravention)	Acc.	1											
	Sous-total	1											
Autres contraventions CP	Acc.	31											
	Sous-total	31											
	Total	32											

STATISTIQUES POLICIERES DE CRIMINALITE

LIEU DE PERPETRATION: COMMUNE

Edegem

***ANNEXE II: DETAIL PAR CATEGORIE DE DELIT
LOIS SPECIALES***



Edegem

Infraction Lois spéciales

Drogues

			2000	2013	2014	2015	2016	2017	2018	2019	2020	2021	2022	2023
Détention		Acc.	14	53	29	32	40	49	23	26	52	40	43	9
		Sous-total	14	53	29	32	40	49	23	26	52	40	43	9
Usage	Usage individuel	Acc.	2											
	Faciliter l'usage	Acc.		1	1	1								
	Désordre, scandale ou danger dans un espace public	Acc.				1					1	4	6	1
	Non spécifié	Acc.			1									
		Sous-total	2	1	2	2					1	4	6	1
Importation et exportation		Acc.			1	2			1		3	2		
		Sous-total			1	2			1		3	2		
Fabrication		Acc.		1	1				1	3	4	1		1
		Sous-total		1	1				1	3	4	1		1
Commerce		Acc.	1	7	3	4	7	9	4	7	19	13	3	
		Tent.					1							
		Sous-total	1	7	3	4	8	9	4	7	19	13	3	
Autres		Acc.					3				1			
		Sous-total					3				1			
		Total	17	62	36	40	51	58	29	36	80	60	52	11



Législation sur les étrangers

			2000	2013	2014	2015	2016	2017	2018	2019	2020	2021	2022	2023
Transmigration illégale	Mariages simulés/blancs sans récompense/contrainte	Acc.		1	1	3	1	1	5	6	1	2	2	2
	Cohab. légale de complais. sans récompense/contr.	Acc.					1	2	1	5	2		2	2
	Accès au territoire	Acc.		6	5	4	2		2	3	5	3	5	
	Séjour	Acc.	2	13	15	15	22	17	13	10	18	12	18	4
	Éloignement	Acc.	2				1							
	Pas de port de documents d'identité ou de voyage	Acc.		1	1	1	1	1	1				1	
	Inscription au registre des étrangers	Acc.	2											
	Reconnaissance fraudul. sans récompense/contrainte	Acc.									2	1		1
	Sous-total		6	21	22	23	28	21	22	26	27	18	28	8
Mariages simulés/blancs avec récompense/contrainte	Se faire rétribuer	Acc.				1								
	Sous-total				1									
Trafic d'êtres humains		Acc.										1		
	Sous-total											1		
Aide au séjour illégal		Acc.		1	1		1			2	2			
	Sous-total			1	1		1			2	2			
Autres		Acc.		1										
	Sous-total			1										
	Total		6	23	23	24	29	21	22	28	29	19	28	8



Environnement

			2000	2013	2014	2015	2016	2017	2018	2019	2020	2021	2022	2023
Déchets	Déchets par professionnel	Acc.			1			1	1	2		1		
	Déchets par particulier	Acc.			1		10	5	7	3	3	4	1	
	Déchets par personne indéterminée	Acc.	1											
		Sous-total	1		2		10	6	8	5	3	5	1	
Feux d'artifice		Acc.										1		
		Sous-total										1		
Autres que déchets	Urbanisme	Acc.	1		3	6	3	2	1	4	1	2		
	Bruit	Acc.			1		1	3						
	Pollution de l'eau	Acc.	1						1					
	Autres nuisances en matière d'environnement	Acc.							1					
		Sous-total	2		4	6	4	5	3	4	4	1	2	
Biodiversité / Faune et flore	Bien-être animal	Acc.	1		4	1	1		2	2	3	2		
		Tent.										1		
	Protection de la nature	Acc.	1	1						1				
	Destruction d'animaux	Acc.							1					
		Sous-total	2	1	4	1	1		3	3	3	3		
		Total	5	1	10	7	15	11	14	12	7	11	1	



Armes et explosifs

			2000	2013	2014	2015	2016	2017	2018	2019	2020	2021	2022	2023
Détention illégale	Arme à feu	Acc.		4	2	1	1	1		4	1	2		
	Arme blanche ou non à feu	Acc.		5	3	6	5	8	1	5	2	4	8	1
	Munition	Acc.			1				1			2		
	Non spécifié	Acc.	2											
		Sous-total	2	9	6	7	6	9	2	9	3	8	8	1
Port / transport illégal	Arme à feu	Acc.				1			1		1	1		
	Arme blanche ou non à feu	Acc.		15	6	8	9	6	3	8	6	4	1	
	Munition	Acc.							1					
	Non spécifié	Acc.	7											
		Sous-total	7	15	6	9	9	6	5	8	7	5	1	
Commerce illégal	Arme à feu	Acc.				1				2	1			
	Arme blanche ou non à feu	Acc.					1							
	Non spécifié	Acc.						1						
		Sous-total				1	1	1		2	1			
Autre	Documents	Acc.			1							1		
	Vente par correspondance/internet d'autre arme	Acc.					1							
	Mesures de sécurité	Acc.										1		
	Stockage	Acc.										1		
	Import / export / transit à un usage militaire	Acc.						1						
	Non spécifié	Acc.	6											
		Sous-total	6		1		1	1				3		
		Total	15	24	13	17	17	17	7	19	11	16	9	1



Protection de la personne

			2000	2013	2014	2015	2016	2017	2018	2019	2020	2021	2022	2023
Discrimination	Racisme et xénophobie	Acc.	3	1	1				2		1			2
	Fondée sur son orientation sexuelle (homophobie)	Acc.		1				1	1					
		Sous-total	3	2	1			1	3			1		
Droits d'auteur		Acc.	1											
		Sous-total	1											
Protection de la vie privée		Acc.	7	1	1		1		2	1				2
		Sous-total	7	1	1		1		2	1				2
Droit à l'image		Acc.											3	
		Sous-total											3	
Interdiction temporaire de résidence		Acc.												1
		Sous-total												1
Autres		Acc.										1		
		Sous-total										1		
			Total	11	3	2		1	1	5	1	1	1	6
														2



Edegem

Infraction Lois spéciales

Hormones et dopage

		2000	2013	2014	2015	2016	2017	2018	2019	2020	2021	2022	2023
Détention	Acc.		1						1	2			
	Tent.				1								
	Sous-total:		1		1				1	2			
Total:			1		1				1	2			

Sécurité privée

		2000	2013	2014	2015	2016	2017	2018	2019	2020	2021	2022	2023
Entreprises de gardiennage / de sécurité	Acc.	1											
	Sous-total:	1											
Total:		1											

Protection de la jeunesse

		2000	2013	2014	2015	2016	2017	2018	2019	2020	2021	2022	2023
Législation sur l'obligation scolaire	Acc.		4	1	6	5	1	1	3	2	2	1	
	Sous-total:		4	1	6	5	1	1	3	2	2	1	
Législation sur la protection de la jeunesse	Acc.	2	25	27	30	28	29	23	23	32	35	26	10
	Sous-total:	2	25	27	30	28	29	23	23	32	35	26	10
Total:		2	29	28	36	33	30	24	26	34	37	27	10



Code pénal social

		2000	2013	2014	2015	2016	2017	2018	2019	2020	2021	2022	2023
Harcèlement au travail	Acc.			2					1				
	Sous-total:			2					1				
Travail illégal	Acc.				1			2					
	Sous-total:				1			2					
Fraude sociale aux cotisations (travail au noir)	Acc.				1		1	3		2		1	
	Sous-total:				1		1	3		2		1	
Documents sociaux	Acc.				1				2				
	Sous-total:				1				2				
Infr. contre foi publique en droit pénal social	Acc.		1			1							
	Sous-total:		1			1							
Escroquerie en droit pénal social	Acc.					1			1		1		
	Sous-total:					1			1		1		
Autres	Acc.		1					1					
	Sous-total:		1					1					
	Total:		2	2	3	2	1	6	4	2	1	1	

Ivresse et alcool

		2000	2013	2014	2015	2016	2017	2018	2019	2020	2021	2022	2023
Ivresse publique	Acc.	6	19	16	27	24	27	30	30	19	24	25	6
	Sous-total:	6	19	16	27	24	27	30	30	19	24	25	6
	Total:	6	19	16	27	24	27	30	30	19	24	25	6

Législation sur les élections

		2000	2013	2014	2015	2016	2017	2018	2019	2020	2021	2022	2023
	Acc.	1											
	Sous-total:	1											
	Total:	1											



Registre de population

		2000	2013	2014	2015	2016	2017	2018	2019	2020	2021	2022	2023
	Acc.	16	3	1	1	4	6	2	7	1		1	5
	Sous-total:	16	3	1	1	4	6	2	7	1		1	5
	Total:	16	3	1	1	4	6	2	7	1		1	5

Carte d'identité

		2000	2013	2014	2015	2016	2017	2018	2019	2020	2021	2022	2023
Pas en possession	Acc.	1	3			2	3	1	3	5			
	Sous-total:	1	3			2	3	1	3	5			
Refus de présentation	Acc.	2											
	Sous-total:	2											
Autres	Acc.			1		1							
	Sous-total:			1		1							
	Total:	3	3	1		3	3	1	3	5			



Santé publique

		2000	2013	2014	2015	2016	2017	2018	2019	2020	2021	2022	2023
Art de guérir, art infirmier, etc.	Acc.								1				
	Sous-total:								1				
Politique de la santé	Acc.									69	1		
	Sous-total:									69	1		
Législation médicaments	Acc.										1		
	Sous-total:										1		
Vente de tabac	Acc.										1		
	Sous-total:										1		
Denrées alimentaires	Acc.						1						
	Sous-total:						1						
Refus ou négligence respect mesures	Acc.									33	52		
	Sous-total:									33	52		
Non spécifié	Acc.			1						1			
	Sous-total:			1						1			
Autres	Acc.									3	1		
	Sous-total:									3	1		
	Total:			1			1		1	106	56		

Travail

		2000	2013	2014	2015	2016	2017	2018	2019	2020	2021	2022	2023
Commerce ambulant	Acc.		1		2	3		2					
	Sous-total:		1		2	3		2					
Fraude sociale aux cotisations (travail au noir)	Acc.						1	1					
	Sous-total:						1	1					
Repos hebdomadaire obligatoire	Acc.		5	1									
	Sous-total:		5	1									
	Total:		6	1	2	3	1	3					



Protection des revenus publics

		2000	2013	2014	2015	2016	2017	2018	2019	2020	2021	2022	2023
Taxe de circulation / TMC	Acc.						1					2	
	Sous-total:						1					2	
Fraude sociale aux allocations	Acc.		1										
	Sous-total:		1										
Fraude TVA	Acc.			1									
	Sous-total:			1									
Fraude fiscale - impôts sur le revenu	Acc.		2			1	1					1	
	Sous-total:		2			1	1					1	
Non spécifié	Acc.		1	1				2		1	1		
	Sous-total:		1	1				2		1	1		
	Total:		4	2		1	2	2		1	2	2	

Législation économique

		2000	2013	2014	2015	2016	2017	2018	2019	2020	2021	2022	2023
Sociétés	Acc.			1			2						
	Sous-total:			1			2						
Autres	Acc.	1				2							
	Sous-total:	1				2							
	Total:	1		1		2	2						

Pratiques commerciales

		2000	2013	2014	2015	2016	2017	2018	2019	2020	2021	2022	2023
Pratiques du marché et protection du consommateur	Acc.	1		1									
	Sous-total:	1		1									
Autres	Acc.		4					1					
	Sous-total:		4					1					
	Total:	1	4	1				1					



Autres lois spéciales

		2000	2013	2014	2015	2016	2017	2018	2019	2020	2021	2022	2023
Transport	Acc.	2											
	Sous-total:	2											
Infr. dans le secteur audiovisuel	Acc.	2											
	Sous-total:	2											
Incitation à certains crimes	Acc.				1								
	Sous-total:				1								
Dégradation involontaire câbles télécommunication	Acc.			1		3	3	3	2	6	4	27	6
	Sous-total:			1		3	3	3	2	6	4	27	6
Moyens de communications électroniques	Acc.									1			
	Sous-total:									1			
Autres	Acc.	4	1				1						
	Sous-total:	4	1				1						
	Total:	8	1	1	1	3	4	3	2	7	4	27	6

STATISTIQUES POLICIERES DE CRIMINALITE

LIEU DE PERPETRATION: COMMUNE

Edegem

***ANNEXE III: DETAIL
FIGURES CRIMINELLES / PHENOMENES***



Edegem

FC Vol moyen de transport

		2000	2013	2014	2015	2016	2017	2018	2019	2020	2021	2022	2023
Vol de voiture	Acc.	36	5	9	15	9	7	4	8	2	4	2	
	Tent.	2		1			1	1			1		
	Total	38	5	10	15	9	8	5	8	2	5	2	
Vol de moto	Acc.	1			1				2		1		
	Total	1			1				2		1		
Carjacking	Acc.	3			1						1		
	Total	3			1						1		
Homejacking	Acc.	2							1				
	Total	2							1				
Vol dans les garages	Acc.	9					4	2					
	Total	9					4	2					
Vol de vélomoteur	Acc.	8	2	2	6	3	2	1	4	3	1	1	
	Tent.									1		1	
	Total	8	2	2	6	3	2	1	4	4	1	2	
Vol de vélo	Acc.	112	71	60	92	61	64	64	45	60	51	75	15
	Tent.				1	1	1					1	
	Total	112	71	60	93	62	65	64	45	60	51	76	15



FC Cambriolage

		2000	2013	2014	2015	2016	2017	2018	2019	2020	2021	2022	2023
Cambriolage dans habitation	Acc.	153	94	98	67	98	59	68	86	50	42	72	6
	Tent.	86	74	102	68	107	73	57	82	51	38	58	16
	Total	239	168	200	135	205	132	125	168	101	80	130	22
Cambriolage ds entreprise ou commerce	Acc.	16	12	16	13	20	13	22	9	6	6	8	1
	Tent.	6	3	11	3	10	7	5	3	2	3	3	1
	Total	22	15	27	16	30	20	27	12	8	9	11	2
Cambriolage ds service public ou bâtiment administ	Acc.	11	16	9	12	31	21	13	8	7	4	6	1
	Tent.	5	10	3	2	12	13	9	5	5	1	4	1
	Total	16	26	12	14	43	34	22	13	12	5	10	2
Vol au béliier	Acc.				1								
	Tent.			1									
	Total			1	1								
Cambriolage dans bâtiment (total)	Acc.	178	122	121	92	149	93	103	103	63	52	86	8
	Tent.	96	87	116	73	129	93	71	89	58	42	65	18
	Total	274	209	237	165	278	186	174	192	121	94	151	26

FC Vol autre

		2000	2013	2014	2015	2016	2017	2018	2019	2020	2021	2022	2023
Vol à main armée	Acc.	21	3	3	5	2	5	1	3	6	2	1	
	Tent.	6	1	1		1		3	1				
	Total	27	4	4	5	3	5	4	4	6	2	1	
Vol avec violence sans arme	Acc.	20	11	11	11	4	12	11	10	6	5	5	
	Tent.	6	4	1	3	2		3	1	3	3	4	
	Total	26	15	12	14	6	12	14	11	9	8	9	
Vol dans ou sur un véhicule	Acc.	96	44	60	44	84	120	56	65	21	22	26	11
	Tent.	18	5	14	9	25	19	14	19	5	5	11	5
	Total	114	49	74	53	109	139	70	84	26	27	37	16



FC Vol autre

		2000	2013	2014	2015	2016	2017	2018	2019	2020	2021	2022	2023
Vol d'armes et explosifs	Acc.	3	1	4	5			2	1		1		
	Total	3	1	4	5			2	1		1		
Steaming	Acc.		2		1					1			
	Total		2		1					1			
Arrachage de sac à main	Acc.	2	2	3					1	1			
	Tent.		2										
Total		2	4	3					1	1			
Vol à l'arraché	Acc.	8	6	3	3	1	3	3	2	2	4	5	
	Tent.		3								1		
Total		8	9	3	3	1	3	3	2	2	5	5	
Vol à la tire	Acc.	17	32	23	15	24	34	13	14	10	4	5	2
	Tent.			1									1
Total		17	32	24	15	24	34	13	14	10	4	5	3
Vol à l'étalage	Acc.	25	30	22	12	25	16	6	8	14	10	13	4
	Tent.	3	2				2			1			
Total		28	32	22	12	25	18	6	8	15	10	13	4
Vol par ruse	Acc.	4	6	8	8	7	8	5	6	8	6	5	2
	Tent.	1	3			1	1	2	1	2			
Total		5	9	8	8	8	9	7	7	10	6	5	2
Vol de métaux	Acc.		5	2	1			3	1	2		1	
	Total		5	2	1			3	1	2		1	
Vol sur les chantiers	Acc.	2	4	6	5	5	4	7	3	5	3	3	
	Tent.		1									1	
Total		2	5	6	5	5	4	7	3	5	3	4	
Home-invasion	Acc.				1		1	1					
	Total				1		1	1					



FC Vol autre

		2000	2013	2014	2015	2016	2017	2018	2019	2020	2021	2022	2023
Vol d'animaux	Acc.			2	1	1					2		
	Tent.						1						
	Total			2	1	1	1				2		
Vol de cargaison	Acc.			1									
	Tent.						2						
	Total			1			2						

Criminalité ICT

		2000	2013	2014	2015	2016	2017	2018	2019	2020	2021	2022	2023
Fraude de cartes de paiements	Acc.		10	13	7	9	8	15	8	6	10	10	15
	Tent.	1			2			2	1				
	Total	1	10	13	9	9	8	17	9	6	10	10	15
Phishing	Acc.		1						2	5	34	38	5
	Tent.								1		1	1	
	Total		1						3	5	35	39	5
Shouldersurfing	Acc.		2	1	2		3	4	1	1			8
	Tent.												
	Total		2	1	2		3	4	1	1			8
Skimming	Acc.		1		1	1					2		3
	Tent.												
	Total		1		1	1					2		3



FC Autre

		2000	2013	2014	2015	2016	2017	2018	2019	2020	2021	2022	2023
Violence contre les métiers d'intérêt général	Acc.		3	3	2	3	6	1	4		3	7	
	Total		3	3	2	3	6	1	4		3	7	
Viol collectif	Acc.			1			1				1		
	Total			1			1				1		
Graffiti	Acc.		8	1		3		2	2	1			
	Total		8	1		3		2	2	1			
Dégradation de voiture	Acc.	26	80	35	36	36	56	38	20	9	6	7	1
	Total	26	80	35	36	36	56	38	20	9	6	7	1
Rixe au couteau	Acc.		1					2			1	1	
	Tent.		1						1				
	Total		2					2	1		1	1	

PH Violence intrafamiliale (VIF)



PH Violence intrafamiliale (VIF)

		2000	2013	2014	2015	2016	2017	2018	2019	2020	2021	2022	2023
VIF: physique, dans le couple	Acc.	10	33	39	37	29	38	33	44	36	23	44	9
	Tent.		1	1			1						
	Total	10	34	40	37	29	39	33	44	36	23	44	9
VIF: physique, envers des descendants	Acc.	1	6	4	11	12	14	10	16	10	18	12	4
	Tent.												
	Total	1	6	4	11	12	14	10	16	10	18	12	4
VIF: physique, envers d'autres membres	Acc.	6	8	14	11	10	4	5	11	7	16	9	1
	Tent.									1	1		
	Total	6	8	14	11	10	4	5	11	8	17	9	1
VIF: sexuelle, dans le couple	Acc.						1	1	2				2
	Tent.												
	Total						1	1	2				2
VIF: sexuelle, envers des descendants	Acc.		1	2	1	3	3	2	1	2			
	Tent.												
	Total		1	2	1	3	3	2	1	2			
VIF: sexuelle, envers d'autres membres	Acc.				1	2				1			
	Tent.												
	Total				1	2				1			
VIF: psychique, dans le couple	Acc.	17	31	34	37	37	47	36	22	22	24	15	11
	Tent.												
	Total	17	31	34	37	37	47	36	22	22	24	15	11
VIF: psychique, envers des descendants	Acc.					9	9	7	5	7	9	7	1
	Tent.												
	Total					9	9	7	5	7	9	7	1
VIF: psychique, envers d'autres membres	Acc.		1	3	3	2	6	3	4	6	5	3	
	Tent.												
	Total		1	3	3	2	6	3	4	6	5	3	
VIF: économique, dans le couple	Acc.	2	5	2	1	5	6	1	1			3	
	Tent.												
	Total	2	5	2	1	5	6	1	1			3	
VIF: économique, envers des descendants	Acc.					1	3	1	1			1	
	Tent.												
	Total					1	3	1	1			1	
VIF: économique, envers d'autres membres	Acc.	8	2	3	2	1	1	3	1	1		3	1
	Tent.	1		1					1				
	Total	9	2	4	2	1	1	3	2	1		3	1

FPF/DGR/DRI/BIPOL - Statistiques policières de criminalité (date de clôture: 22/09/2023)
 Les données pour les années 2001 jusqu'à 2012 ne sont plus publiées mais restent disponibles sur demande auprès du service BIPOL.
 Les données pour 2023 ne concernent que le 1er trimestre.



PH Hormones et dopage

		2000	2013	2014	2015	2016	2017	2018	2019	2020	2021	2022	2023
Dopage humain	Acc.	1	2			1			1	2			
	Tent.				1								
	Total	1	2		1	1			1	2			
Engraissement illégal	Acc.										1		
	Total										1		

PH Drogues

		2000	2013	2014	2015	2016	2017	2018	2019	2020	2021	2022	2023
Vente de cocaïne	Acc.		1	1			1		2	5	2	2	
	Total		1	1			1		2	5	2	2	
Production de drogues synthétiques	Acc.								1				
	Total								1				
Vente de drogues synthétiques	Acc.		1		2	3		1	1	1	2		
	Tent.					1							
	Total		1		2	4		1	1	1	2		
Production de cannabis (culture)	Acc.							1	1	2	1		1
	Total							1	1	2	1		1
Import-export de cannabis en grande quantité	Acc.									1			
	Total									1			
Vente de cannabis en grande quantité	Acc.									1	1		
	Total									1	1		
Import-export d'héroïne	Acc.				1								
	Total				1								
Vente-traffic d'héroïne	Acc.							1					
	Total							1					



PH Trafic d'armes

		2000	2013	2014	2015	2016	2017	2018	2019	2020	2021	2022	2023
Commerce et production d'arme à feu et mun.	Acc.				1		2		1	1			
	Total				1		2		1	1			
Commerce et production d'arme non à feu	Acc.					2							
	Total					2							

PH Traite des êtres humains

		2000	2013	2014	2015	2016	2017	2018	2019	2020	2021	2022	2023
TEH - exploitation économique	Acc.		1	1									
	Total		1	1									
TEH - exploitation sexuelle	Acc.		2	2	3		1		4	2			
	Total		2	2	3		1		4	2			

PH Violence dans l'espace public

		2000	2013	2014	2015	2016	2017	2018	2019	2020	2021	2022	2023
Violence physique (transport public)	Acc.		1			2	1		2		1	2	
	Total		1			2	1		2		1	2	
Violence physique (voie publique)	Acc.	10	17	21	15	15	28	16	19	15	20	16	6
	Tent.				1	1				1	1		
	Total	10	17	21	16	16	28	16	19	16	21	16	6
Violence physique (autre endroit public)	Acc.	2	9	1	4	1	4	2	5	2	3	11	
	Total	2	9	1	4	1	4	2	5	2	3	11	
Violence physique (endroit accessible au public)	Acc.	19	9	17	11	14	9	14	16	9	7	14	4
	Tent.		1	1									
	Total	19	10	18	11	14	9	14	16	9	7	14	4
Violence sexuelle (transport public)	Acc.						2	1					
	Total						2	1					
Violence sexuelle (voie publique)	Acc.	1		6	6	6	2	1	9	3	4	2	
	Total	1		6	6	6	2	1	9	3	4	2	



PH Violence dans l'espace public

		2000	2013	2014	2015	2016	2017	2018	2019	2020	2021	2022	2023
Violence sexuelle (autre endroit public)	Acc.	1	4	4		1		2	4	4	3	1	
	Total	1	4	4		1		2	4	4	3	1	
Violence sexuelle (endroit accessible au public)	Acc.	2	2			4	1	1	5	2		4	
	Total	2	2			4	1	1	5	2		4	
Violence psychique (transport public)	Acc.		1					1			1		
	Total		1					1			1		
Violence psychique (voie publique)	Acc.	7	13	19	11	12	17	11	14	12	17	11	2
	Total	7	13	19	11	12	17	11	14	12	17	11	2
Violence psychique (autre endroit public)	Acc.	2	6	3	5	1	2		1	5	2	8	
	Total	2	6	3	5	1	2		1	5	2	8	
Violence psychique (endroit accessible au public)	Acc.	8	8	20	8	8	6	11	7	10	16	7	4
	Tent.	1											
	Total	9	8	20	8	8	6	11	7	10	16	7	4
Vol à main armée (voie publique)	Acc.	4	1		1	2				1	1		
	Tent.		1										
	Total	4	2		1	2				1	1		
Vol à main armée (autre endroit public)	Acc.	1							1	2			
	Total	1							1	2			
Vol à main armée (endroit accessible au public)	Acc.	4	2	3	4		3	1	1	2	1		
	Tent.							2					
	Total	4	2	3	4		3	3	1	2	1		
Vol avec violence sans arme (transport public)	Acc.						1						
	Tent.		1										
	Total		1				1						
Vol avec violence sans arme (voie publique)	Acc.	11	6	6	4	2	5	5	3	3	2	1	
	Tent.	2	1		2			1					
	Total	13	7	6	6	2	5	6	3	3	2	1	



PH Violence dans l'espace public

		2000	2013	2014	2015	2016	2017	2018	2019	2020	2021	2022	2023
Vol avec violence sans arme (autre endroit public)	Acc.		1				1		3				
	Total		1				1		3				
Vol avec violence sans arme (endr. acces. au pub.)	Acc.	4	2	2	2	1	1	1	1	2	1	1	
	Tent.	1	2			1					1		
	Total	5	4	2	2	2	1	1	1	2	2	1	

PH Autre

		2000	2013	2014	2015	2016	2017	2018	2019	2020	2021	2022	2023
Faux policiers	Acc.		1										
	Total		1										
Terrorisme, extrémisme et radicalisme	Acc.		1	1									
	Total		1	1									
Cyberharcèlement	Acc.	10	3	9	9	7	9	12	4	14	15	17	3
	Total	10	3	9	9	7	9	12	4	14	15	17	3
Fraude à l'identité	Acc.	1	6	14	7	10	10	16	4	18	19	20	5
	Tent.		1			3	1	1	1	3		2	
	Total	1	7	14	7	13	11	17	5	21	19	22	5

STATISTIQUES POLICIERES DE CRIMINALITE

LIEU DE PERPETRATION: COMMUNE

Edegem

***ANNEXE IV: FAITS ENREGISTRES
NON CRIMINELS***



Edegem

Faits non criminels

Maladies / Décès / Disparition

	2000	2013	2014	2015	2016	2017	2018	2019	2020	2021	2022	2023
Suicide	3	6	8	5	6	3	1		4	10	4	1
Personne malade	9	9	16	19	9	14	13	14	30	27	28	3
Décès suspect	2	3	5	15	9	7	4	14	12	9	8	3
Décès naturel	4	2		1	1							
Disparition (personne disparue)	7	11	13	16	17	15	11	13	8	8	8	1
Accident (sauf roulage)	9	1	1			3	1	3	2	1		
Sécurité des travailleurs (accident du travail)												1
Autres	2											
Total	36	32	43	56	42	42	30	44	56	55	48	9

Appels

	2000	2013	2014	2015	2016	2017	2018	2019	2020	2021	2022	2023
Alarme	5	3	4	2	2				3			
Appels	2								1			
Total	7	3	4	2	2				4			

Problèmes sociaux

	2000	2013	2014	2015	2016	2017	2018	2019	2020	2021	2022	2023
Différends familiaux	18	4	4	3	14	29	26	19	18	29	22	6
Différend (pas de coups)	2		1			1	2	1	1	2		
Affaire civile	10	10	3	4	4	2	4	4	3	4	3	
Protection de la jeunesse	3	7	8	13	4	11	11	8	14	5	9	1
Autres	1	1	2	2		2		8			2	3
Total	34	22	18	22	22	45	43	40	36	40	36	10



Catastrophes

	2000	2013	2014	2015	2016	2017	2018	2019	2020	2021	2022	2023
Fuite de gaz	1											
Dégâts tempête	2	1		1	1	1						1
Total	3	1		1	1	1						1

Ordre public

	2000	2013	2014	2015	2016	2017	2018	2019	2020	2021	2022	2023
Troubles	5			1	3	4	11	4	8	1	3	
Autres	1				1	1		2	5	1	1	
Total	6			1	4	5	11	6	13	2	4	

Agissements suspects

	2000	2013	2014	2015	2016	2017	2018	2019	2020	2021	2022	2023
	11	3	7	7	3		1	2	2		4	
Total	11	3	7	7	3		1	2	2		4	

Objets trouvés

	2000	2013	2014	2015	2016	2017	2018	2019	2020	2021	2022	2023
	140	104	95	112	117	117	95	91	91	51	46	12
Total	140	104	95	112	117	117	95	91	91	51	46	12

Objets perdus

	2000	2013	2014	2015	2016	2017	2018	2019	2020	2021	2022	2023
	402	557	726	688	692	760	602	427	412	413	368	128
Total	402	557	726	688	692	760	602	427	412	413	368	128



Autres non-infractions

	2000	2013	2014	2015	2016	2017	2018	2019	2020	2021	2022	2023
Ordonnance de capture	2	1	1		1	1		3	2	3	5	1
Réhabilitation		2							1	1		
Non-respect des conditions	1	3	3	4	8	10	8	6	10	14	13	5
Procès-verbal d'information	15	7	12	12	21	47	23	17	19	32	16	5
Notification		13	11	17	18	14	14	17	16	6	20	4
Dégradation involontaire câbles (non-télécom)		8	1	1	1		1		1			1
Demande signalement surveillance électronique										4	7	2
Fonction de contrôle armes		1							1		2	
Autres non infractions	4											
Total	22	35	28	34	49	72	46	43	50	60	63	18