

STATISTIQUES POLICIERES DE CRIMINALITE

LIEU DE PERPETRATION: COMMUNE

Duffel

2000 - Trimestre 1 2023

Police fédérale - DGRIDRIIBIPOL

STATISTIQUES POLICIERES DE CRIMINALITE

LIEU DE PERPETRATION: COMMUNE

Duffel

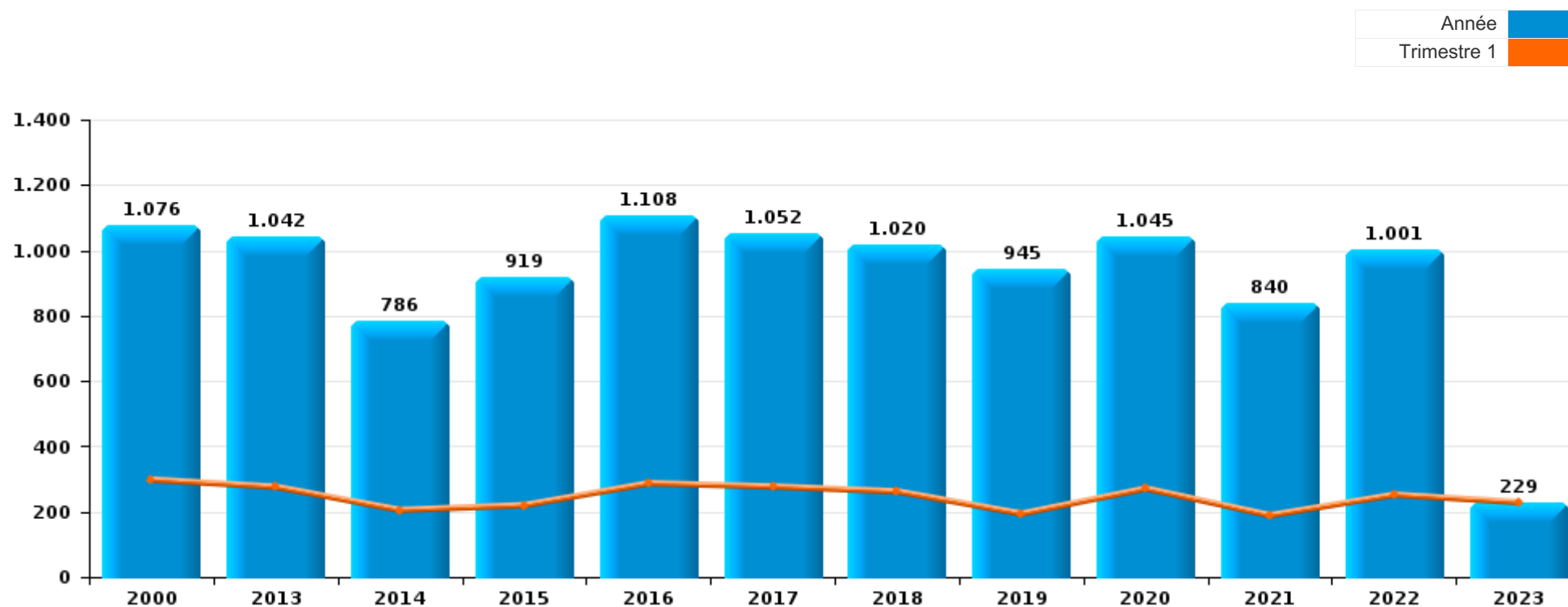
PARTIE I : INFRACTIONS JUDICIAIRES

CRIMINALITE ENREGISTREE COMMISE AU NIVEAU DE LA COMMUNE



Duffel

	2000	2013	2014	2015	2016	2017	2018	2019	2020	2021	2022	2023
Nombre total des délits	1.076	1.042	786	919	1.108	1.052	1.020	945	1.045	840	1.001	229



FPF/DGR/DRI/BIPOL - Statistiques policières de criminalité (date de clôture: 22/09/2023)

Les données pour les années 2001 jusqu'à 2012 ne sont plus publiées mais restent disponibles sur demande auprès du service BIPOL.

Les données pour 2023 ne concernent que le 1er trimestre.



Duffel

	2000	2013	2014	2015	2016	2017	2018	2019	2020	2021	2022	2023
Vol et extorsion	493	378	279	342	346	322	271	234	133	150	235	62
Drogues	133	78	72	86	139	86	152	74	86	35	62	16
Dégradation de la propriété	114	87	65	70	99	86	80	79	107	53	62	14
Registre de population	17	86	92	84	94	73	77	75	77	80	82	12
Infr. contre l'intégrité physique	51	76	61	73	89	80	81	90	61	68	85	22
Fraude	24	43	30	37	35	42	50	81	131	146	117	21
Protection de la jeunesse	3	35	24	46	54	72	63	19	30	30	41	11
Criminalité informatique		27	9	19	36	43	30	71	51	32	54	10
Infr. contre autres valeurs morales et sentiments	15	35	21	20	39	42	41	36	24	31	32	2
Ivresse et alcool	21	32	38	38	27	38	25	26	26	15	31	14
Infr. contre la sécurité publique	33	28	14	20	15	42	31	34	24	42	34	9
Législation sur les étrangers	22	22	15	8	27	12	16	35	35	32	64	22
Infr. contre la famille	40	37	8	4	16	23	16	7	20	9	14	2
Santé publique		1			1	1	1	1	156	19		
Infr. contre les moeurs	10	13	10	12	20	34	10	23	10	17	15	4
Environnement	25	14	7	12	14	5	13	8	21	35	6	2
Infr. contre la foi publique	16	15	9	15	14	10	15	16	11	17	19	2
Armes et explosifs	19	16	9	8	8	18	13	16	15	8	16	1
Autres lois spéciales	8	1	4	5	12	3	7	8	12	14	17	3
Infr. contre l'autorité publique	3	5	2	10	7	11	8	9	6		7	
Protection de la personne	12		3	2	3	3	12		1	2	5	
Code pénal social		6		2	3	1	3	1		3		
Infr. contre la liberté individuelle	1		3	3	1	2	2			1	1	
Pratiques commerciales	2	3	1	1	3	1	1		2			
Hormones et dopage		2	5	2	1				2			
Travail	3		2		2	1					1	
Contravention Code pénal	8											
Carte d'identité	2				2			1				
Infr. relative au statut juridique de l'enfant			2					1	1	1		
Protection des revenus publics	1	1	1				2					
Exercice illégal de l'autorité publique									3			
Traite des êtres humains					1						1	
Autres infractions Code pénal		1										
Marchand de sommeil						1						
Sous-total	1.076	1.042	786	919	1.108	1.052	1.020	945	1.045	840	1.001	229
Contravention règlement policier local		30	18	26	15	24	20	16	34	35	74	40
Sous-total		30	18	26	15	24	20	16	34	35	74	40
Total	1.076	1.072	804	945	1.123	1.076	1.040	961	1.079	875	1.075	269

FPF/DGR/DRI/BIPOL - Statistiques policières de criminalité (date de clôture: 22/09/2023)

Les données pour les années 2001 jusqu'à 2012 ne sont plus publiées mais restent disponibles sur demande auprès du service BIPOL.

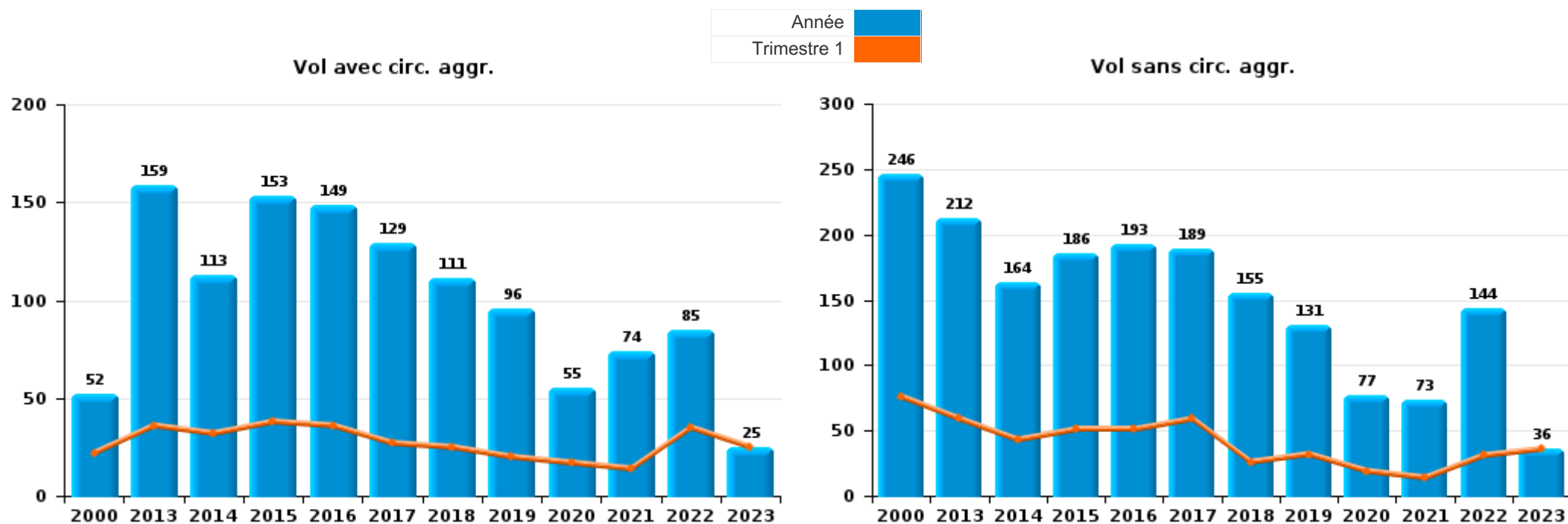
Les données pour 2023 ne concernent que le 1er trimestre.



I.1. Catégorie des infractions : Vol et extorsion (top 5 des infractions au niveau national 2022)

Duffel

	2000	2013	2014	2015	2016	2017	2018	2019	2020	2021	2022	2023
Vol sans circ. agr.	246	212	164	186	193	189	155	131	77	73	144	36
Vol avec circ. agr.	52	159	113	153	149	129	111	96	55	74	85	25
Vol non spécifié	193							1	1			
Extorsion	2	7	2	3	4	4	5	6		3	6	1
Total	493	378	279	342	346	322	271	234	133	150	235	62





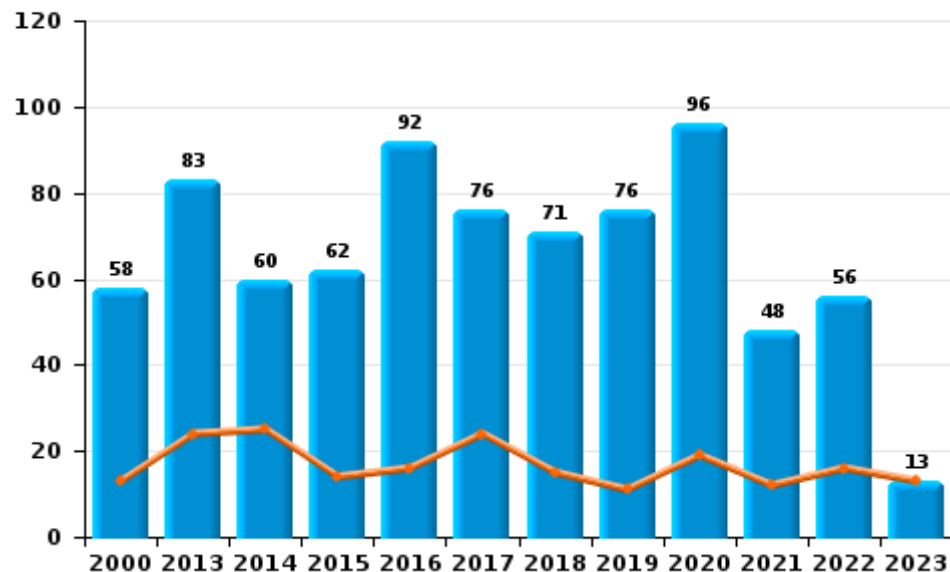
I.2. Catégorie des infractions : Dégradation de la propriété (top 5 des infractions au niveau national 2022)

Duffel

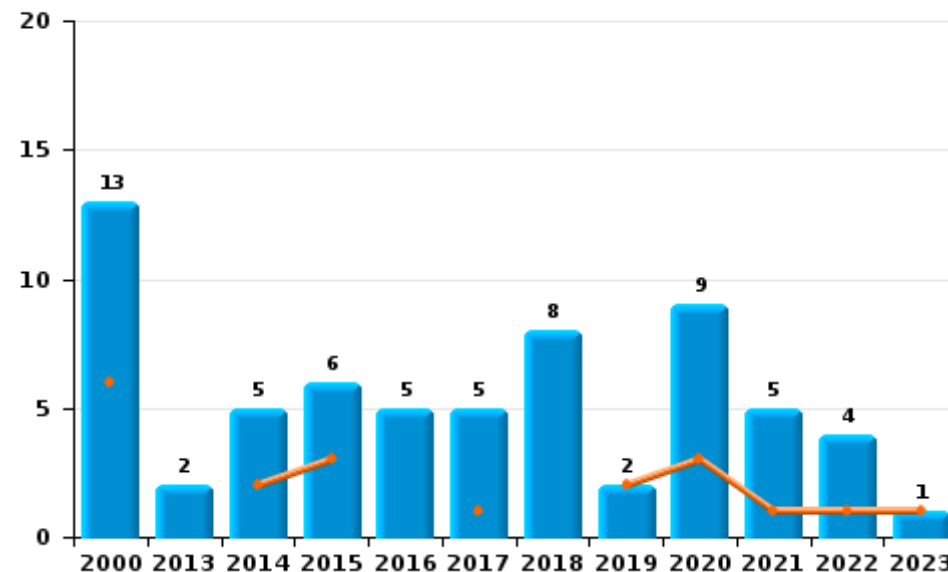
	2000	2013	2014	2015	2016	2017	2018	2019	2020	2021	2022	2023
Vandalisme	58	83	60	62	92	76	71	76	96	48	56	13
Destruction, dénaturation, dégradation	43	1		2	2	5	1	1	2		2	
Incendie involontaire	9	2	5	4		1	5	1	1	1	4	
Incendie volontaire	4			2	5	4	3	1	8	4		1
Destruction par explosion volontaire		1										
Total	114	87	65	70	99	86	80	79	107	53	62	14



Vandalisme



Incendie



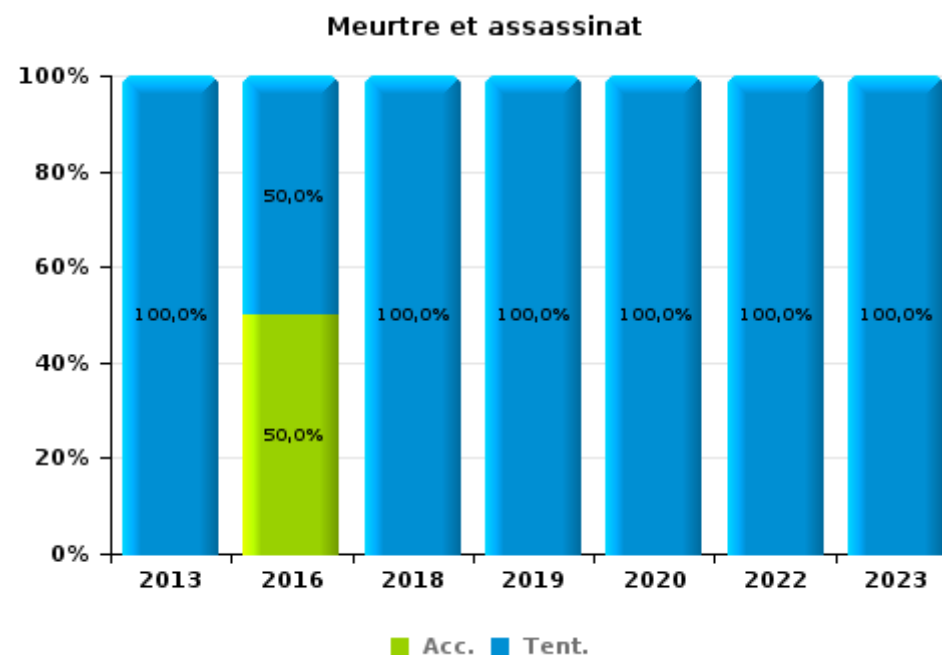
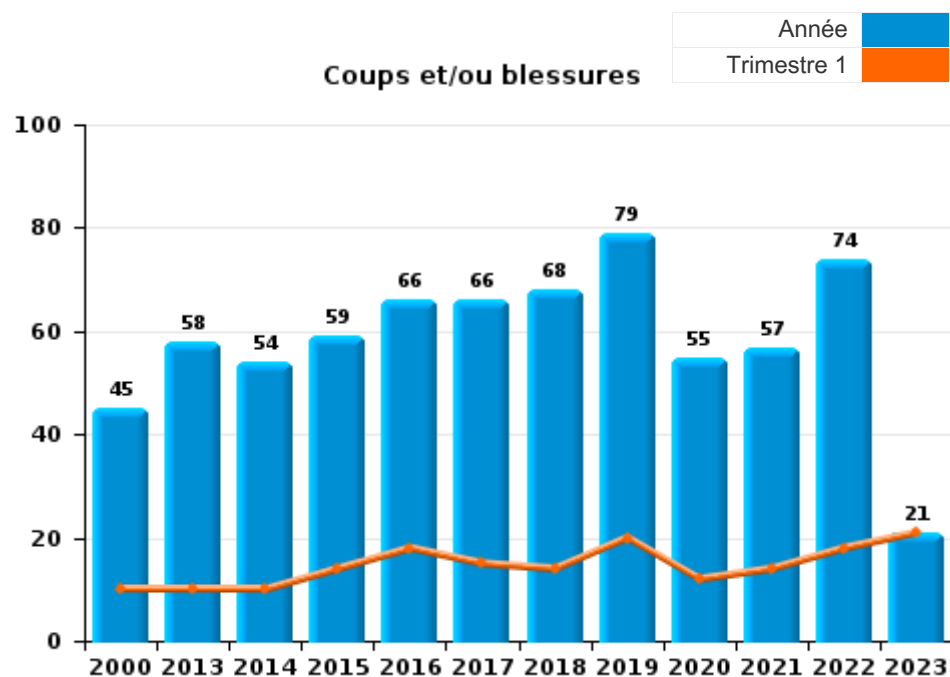
FPF/DGR/DRI/BIPOL - Statistiques policières de criminalité (date de clôture: 22/09/2023)
 Les données pour les années 2001 jusqu'à 2012 ne sont plus publiées mais restent disponibles sur demande auprès du service BIPOL.
 Les données pour 2023 ne concernent que le 1er trimestre.



I.3. Catégorie des infractions : Infr. contre l'intégrité physique (top 5 des infractions au niveau national 2022)

Duffel

	2000	2013	2014	2015	2016	2017	2018	2019	2020	2021	2022	2023
Coups et/ou blessures	45	58	54	59	66	66	68	79	55	57	74	21
Autres	6	17	7	14	19	14	11	10	4	11	8	
Meurtre et assassinat		1			4		2	1	2		3	1
Total	51	76	61	73	89	80	81	90	61	68	85	22





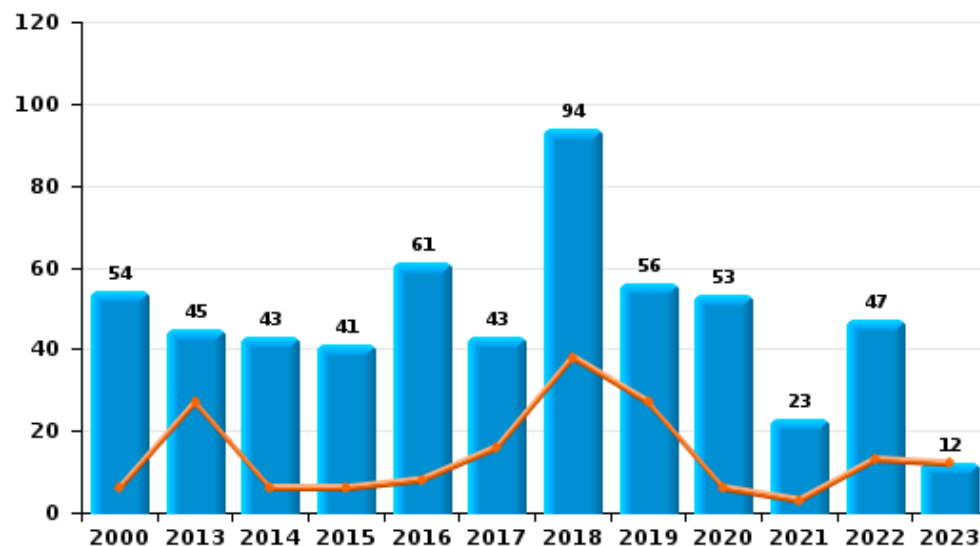
I.4. Catégorie des infractions : Drogues (top 5 des infractions au niveau national 2022)

Duffel

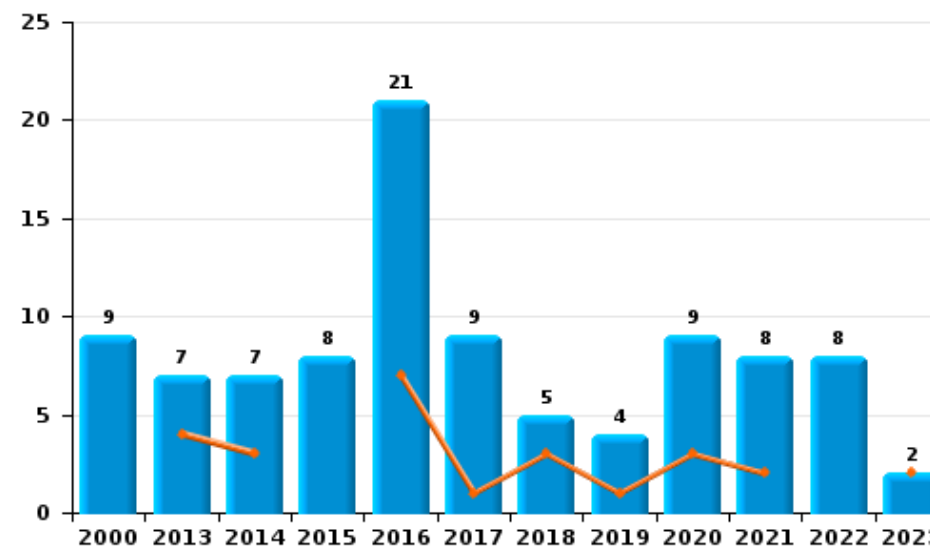
	2000	2013	2014	2015	2016	2017	2018	2019	2020	2021	2022	2023
Détention	54	45	43	41	61	43	94	56	53	23	47	12
Autres	3	13	17	23	41	22	49	7	17	1	1	1
Commerce	9	7	7	8	21	9	5	4	9	8	8	2
Usage	58	4	3	3	4	2	4	4	3		4	
Importation et exportation	9	7	1	7	9	4			1	3	1	
Fabrication		2	1	4	3	6		3	3		1	1
Total	133	78	72	86	139	86	152	74	86	35	62	16



Détention



Commerce





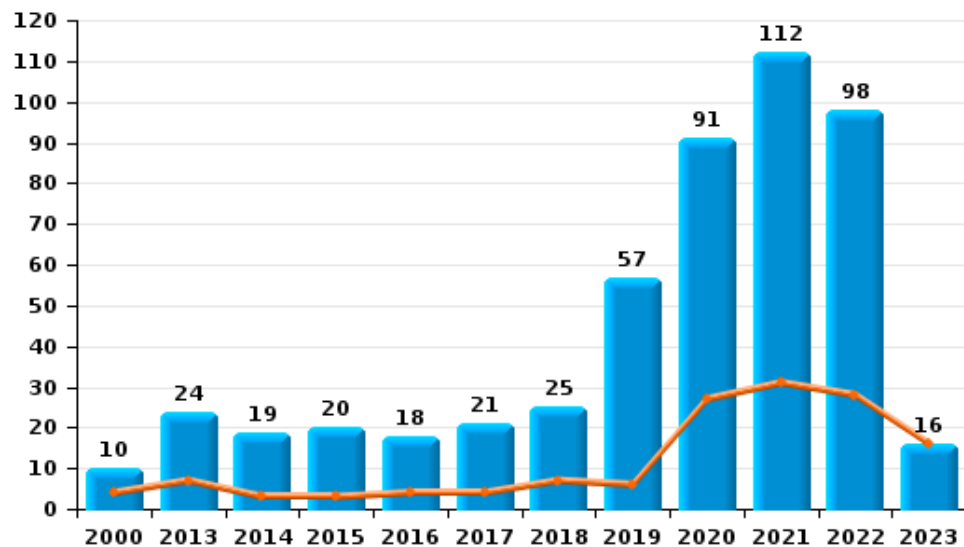
I.5. Catégorie des infractions : Fraude (top 5 des infractions au niveau national 2022)

Duffel

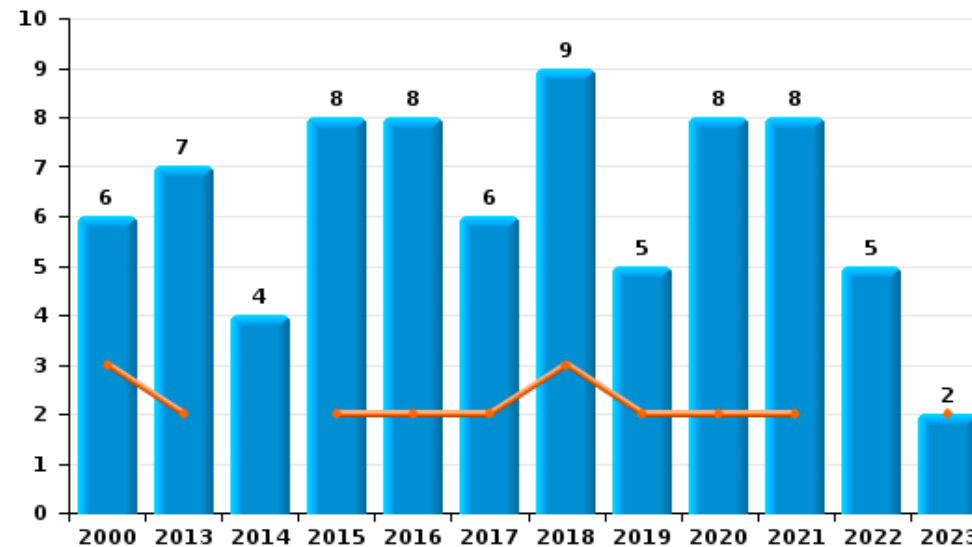
	2000	2013	2014	2015	2016	2017	2018	2019	2020	2021	2022	2023
Escroquerie	10	24	19	20	18	21	25	57	91	112	98	16
Abus de confiance et infr. apparentées	6	7	4	8	8	6	9	5	8	8	5	2
Fraudes: Autres	1	2	2	3	1	2	2	11	22	19	5	1
Détournement et destruction frauduleuse	5	6	3	4	3	5	5	4	7	5	3	
Grivèlerie	1			2	4	4	8	3	2	2	2	2
Infr. liées à l'insolvabilité		4	1			3		1	1		3	
Recel	1		1		1	1	1				1	
Total	24	43	30	37	35	42	50	81	131	146	117	21



Escroquerie



Abus de confiance et infr. apparentées



FPF/DGR/DRI/BIPOL - Statistiques policières de criminalité (date de clôture: 22/09/2023)

Les données pour les années 2001 jusqu'à 2012 ne sont plus publiées mais restent disponibles sur demande auprès du service BIPOL.
Les données pour 2023 ne concernent que le 1er trimestre.

STATISTIQUES POLICIERES DE CRIMINALITE

LIEU DE PERPETRATION: COMMUNE

Duffel

PARTIE II : FIGURES CRIMINELLES / PHENOMENES



Duffel

FC Vol moyen de transport

	2000	2013	2014	2015	2016	2017	2018	2019	2020	2021	2022	2023
Vol de voiture	26	7	2	2	3	3	5	5	1	2	2	
Vol de moto		1		1	2	1	1	2			1	
Vol dans les garages	2	1	1		2	2		1				
Vol de vélomoteur	19	2	2	5	2	4	1	11		1		1
Vol de vélo	119	75	50	75	79	77	59	49	24	20	27	8

FC Cambriolage

	2000	2013	2014	2015	2016	2017	2018	2019	2020	2021	2022	2023
Cambriolage dans habitation	104	96	66	80	57	69	61	60	18	36	43	17
Cambriolage ds entreprise ou commerce	18	17	7	22	27	10	5	3	8	4	6	3
Cambriolage ds service public ou bâtiment administ	9	4	4	12	8	10	5	6	11	5	7	1
Vol au bélier	1											
Cambriolage dans bâtiment (total)	129	117	77	114	92	89	71	69	36	45	56	21



FC Vol autre

	2000	2013	2014	2015	2016	2017	2018	2019	2020	2021	2022	2023
Vol à main armée	2	7		1	1	3	1	2		2	4	
Vol avec violence sans arme	6	7	5	7	8	8	5	14	1	6	8	2
Vol dans ou sur un véhicule	81	18	30	28	43	25	22	11	4	18	21	1
Vol d'armes et explosifs		1	2	1		1	1			1		
Arrachage de sac à main	1		1	1			1					
Vol à l'arraché	1		2	1			5	4	1	3	2	
Vol à la tire	4	13	13	12	22	19	19	11	3	6	12	
Vol à l'étalage	5	19	9	15	16	14	7	15	4	9	29	13
Vol par ruse	2	7	5	2	4	2	3	4	6	3	4	
Vol de métaux	1	5	1	1	1	1	1	1	2	1	3	
Vol sur les chantiers	4	8	3	3	6	3	3		3	1	1	1
Home-invasion		1	1							1		
Vol d'animaux	3			2			1		1	1		

Criminalité ICT

	2000	2013	2014	2015	2016	2017	2018	2019	2020	2021	2022	2023
Fraude de cartes de paiements		13	2	10	11	10	5	13	5	3	8	
Phishing		1		1		1	1	4	7	4	2	3
Ransomware						1						
Shouldersurfing				3		5	1		1			
Skimming					1			1		1		

FC Autre

	2000	2013	2014	2015	2016	2017	2018	2019	2020	2021	2022	2023
Violence contre les métiers d'intérêt général	1	3	3	3	5	7	2	9	3	6	2	1
Viol collectif					1				2			
Graffiti		1	2		2	3	3		1	1	1	1
Dégradation de voiture	6	43	39	28	47	35	38	34	61	22	20	3
Rixe au couteau		1		1	1			1	1		1	1



PH Violence intrafamiliale (VIF)

	2000	2013	2014	2015	2016	2017	2018	2019	2020	2021	2022	2023
VIF: physique, dans le couple	5	17	17	17	18	20	10	25	19	12	28	4
VIF: physique, envers des descendants	1	3	3	4	1	2	6	1	2	4		2
VIF: physique, envers d'autres membres	9	4	4	3	7	9	6	5	3	5	5	2
VIF: sexuelle, dans le couple						2		1				
VIF: sexuelle, envers des descendants						1		2	2			
VIF: psychique, dans le couple	39	34	9	4	16	33	16	14	21	19	17	2
VIF: psychique, envers des descendants				1	2		1	2	1	4	3	
VIF: psychique, envers d'autres membres				2	3			5	1	1		
VIF: économique, dans le couple		2			4		1	3		1	1	1
VIF: économique, envers des descendants			2						1			
VIF: économique, envers d'autres membres	2	11	1		2	1	3	2	2	1	1	

PH Hormones et dopage

	2000	2013	2014	2015	2016	2017	2018	2019	2020	2021	2022	2023
Dopage humain		1	4	1	2		1		2	1		

PH Drogues

	2000	2013	2014	2015	2016	2017	2018	2019	2020	2021	2022	2023
Vente de cocaïne			2		7	4	2		4	4	3	
Import-export de cocaïne					1							
Production de drogues synthétiques					1							
Import-export de drogues synthétiques	1				2							
Vente de drogues synthétiques	1	2	3	3	4	2		1	7	1		
Production de cannabis (culture)			1	1	2	2		2	3			1



PH Trafic d'armes

	2000	2013	2014	2015	2016	2017	2018	2019	2020	2021	2022	2023
Commerce et production d'arme non à feu		1										

PH Traite des êtres humains

	2000	2013	2014	2015	2016	2017	2018	2019	2020	2021	2022	2023
TEH - exploitation économique											1	
TEH - exploitation sexuelle	1				1							

PH Violence dans l'espace public

	2000	2013	2014	2015	2016	2017	2018	2019	2020	2021	2022	2023
Violence physique (transport public)	3	3		1	1	3	4	1		1	1	
Violence physique (voie publique)	11	14	16	16	17	20	27	17	10	15	17	6
Violence physique (autre endroit public)	1		1	2					5		1	
Violence physique (endroit accessible au public)	8	11	8	11	9	9	13	14	13	6	14	
Violence sexuelle (transport public)				1					1			
Violence sexuelle (voie publique)	1	5		4	2	1	2	3		2	2	
Violence sexuelle (autre endroit public)		1			2	4	1	2		1		
Violence sexuelle (endroit accessible au public)			1	1	1	4	3	2	2		1	1
Violence psychique (transport public)		3						1	1	1		1
Violence psychique (voie publique)	13	15	8	7	15	21	12	15	6	14	9	5
Violence psychique (autre endroit public)		1	1	3			2					
Violence psychique (endroit accessible au public)	15	10	10	5	6	8	7	7	3	9	12	
Vol à main armée (voie publique)		3				1	1			1	1	
Vol à main armée (endroit accessible au public)	1	3			1	2		1		1	2	
Vol avec violence sans arme (voie publique)	3	2	1	2		3	2	4		1		
Vol avec violence sans arme (autre endroit public)		1			3		1					
Vol avec violence sans arme (endr. acces. au pub.)	1	4		1		2		5	1			1



PH Autre

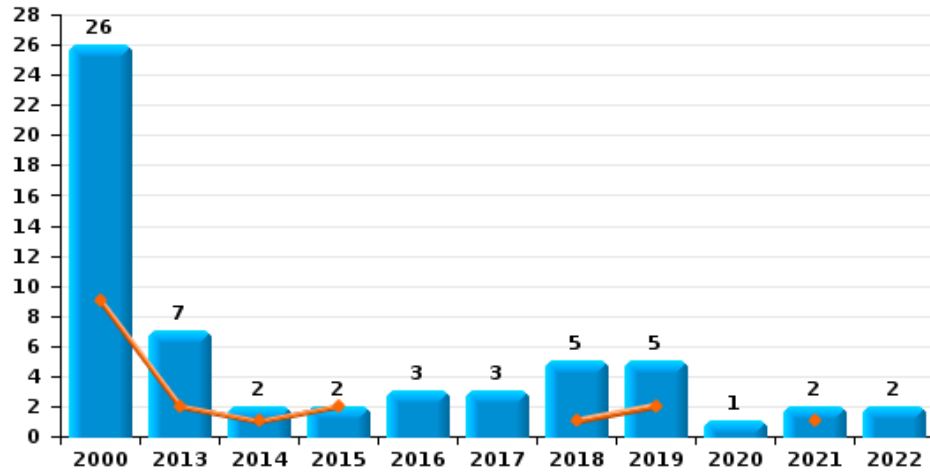
	2000	2013	2014	2015	2016	2017	2018	2019	2020	2021	2022	2023
Terrorisme, extrémisme et radicalisme						1		1			1	
Cyberharcèlement	2	2		4		1	4	18	9	12	9	3
Fraude à l'identité	4	6	3	8	5	5	6	19	9	24	20	4



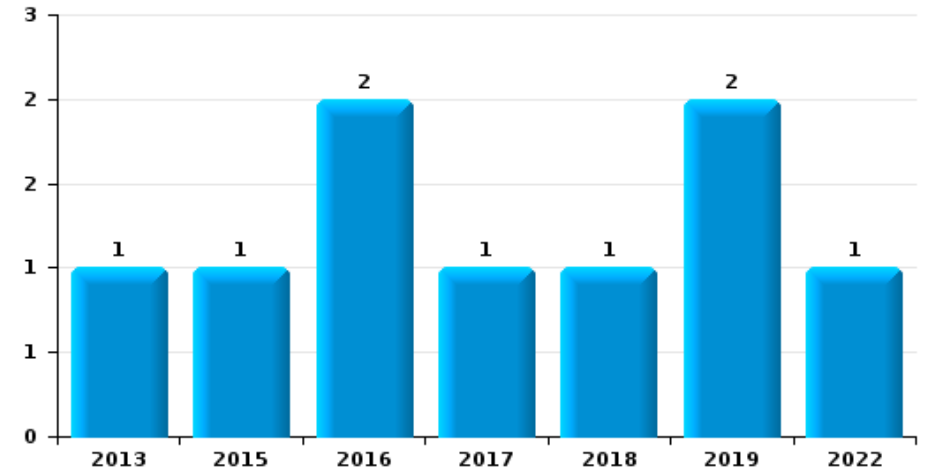
Duffel

Année	■
Trimestre 1	■

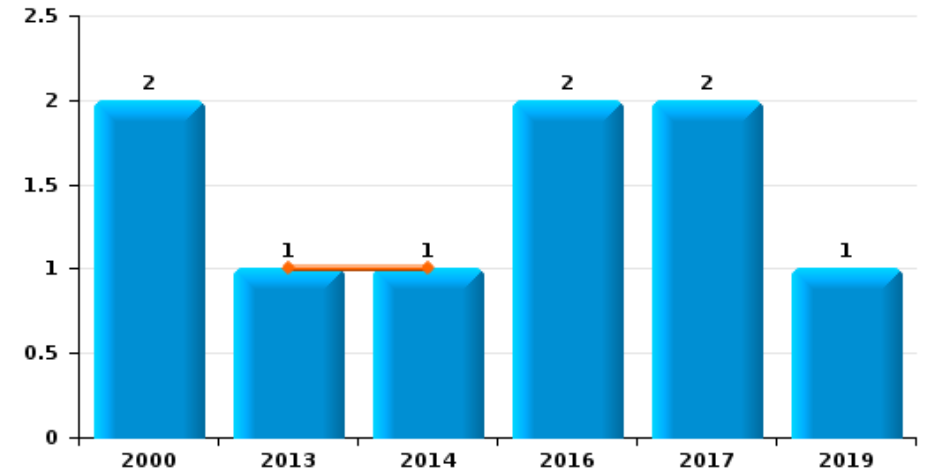
Vol de voiture



Vol de moto



Vol dans les garages

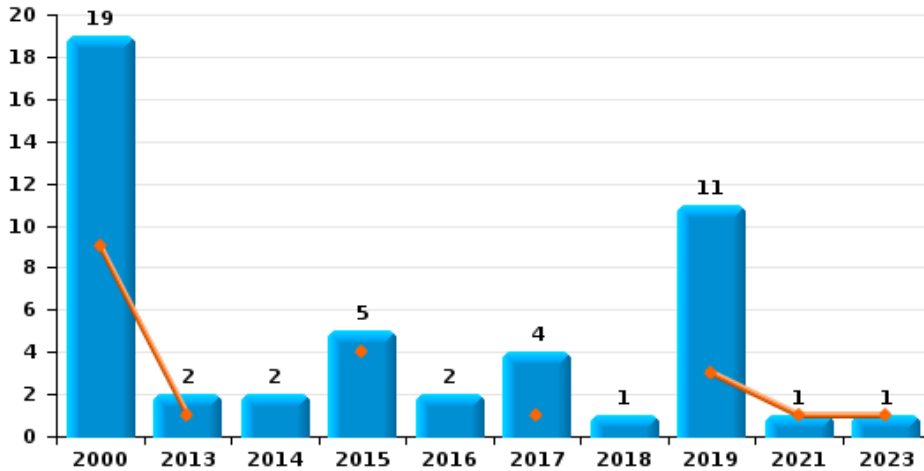




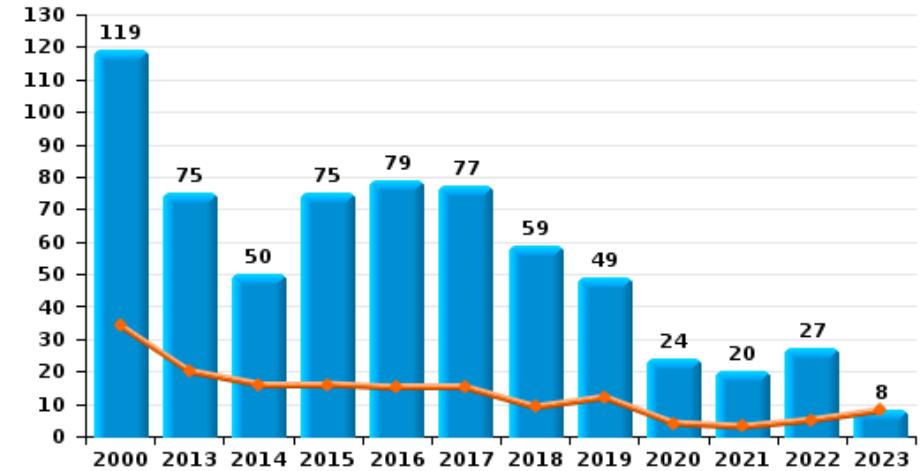
Duffel

Année	■
Trimestre 1	■

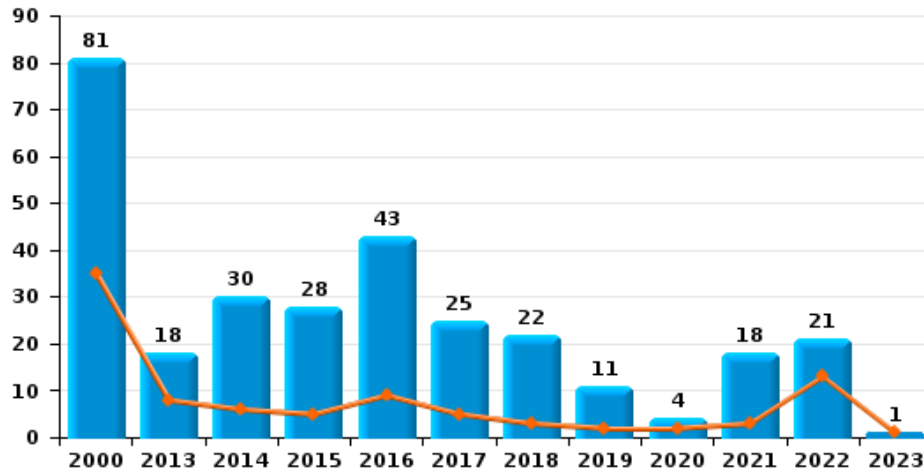
Vol de vélomoteur



Vol de vélo



Vol dans ou sur un véhicule

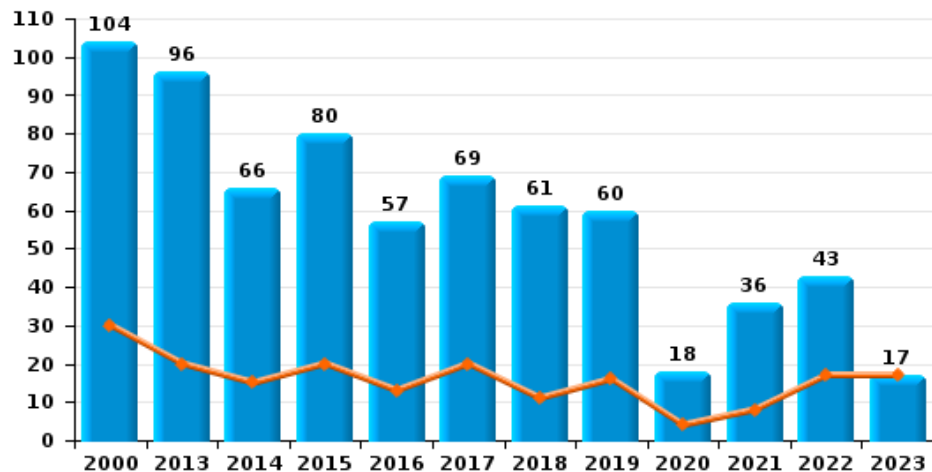




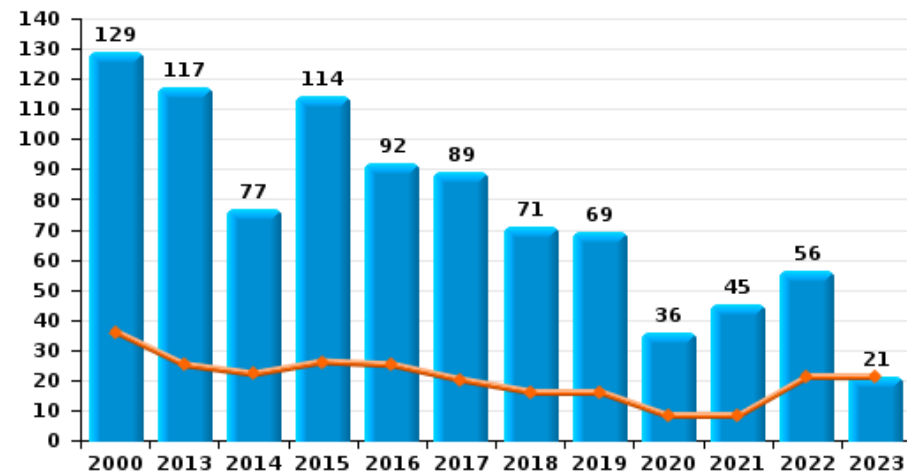
Duffel



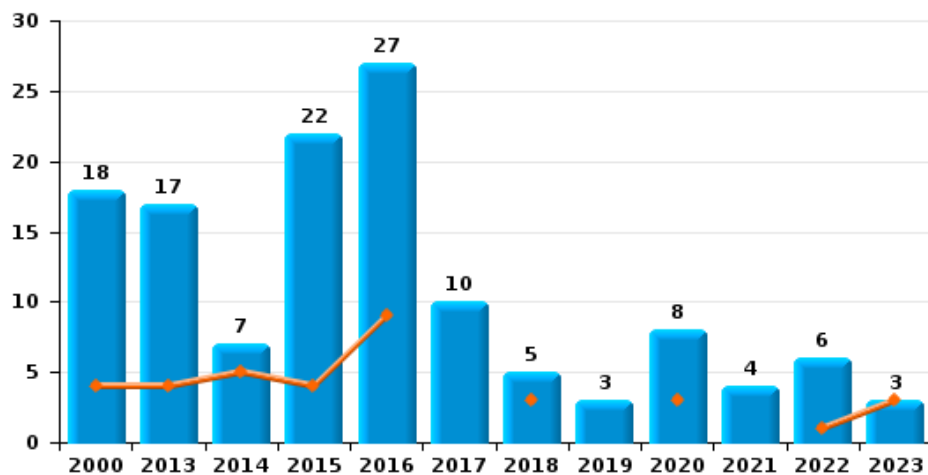
Cambriolage dans habitation



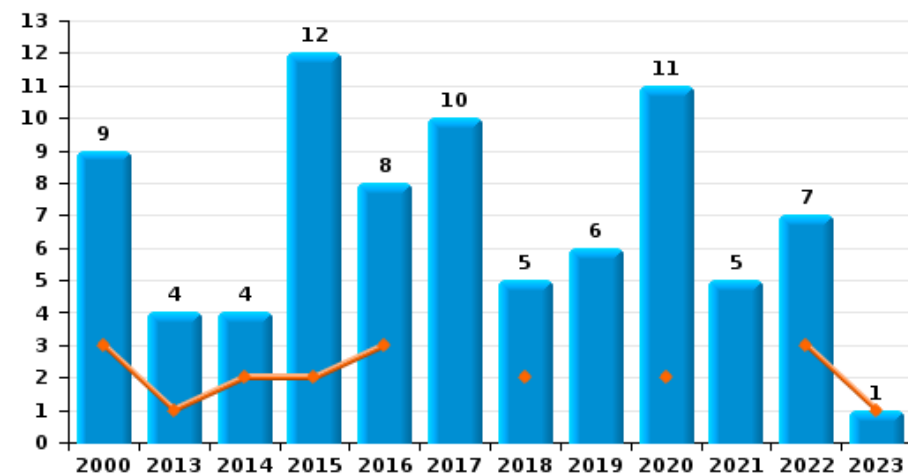
Cambriolage dans bâtiment (total)



Cambriolage ds entreprise ou commerce



Cambriolage ds service public ou bâtiment administratif

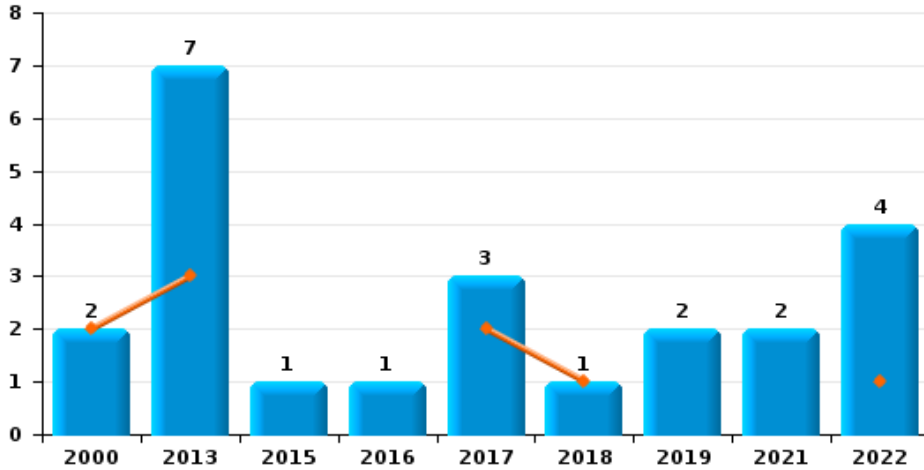




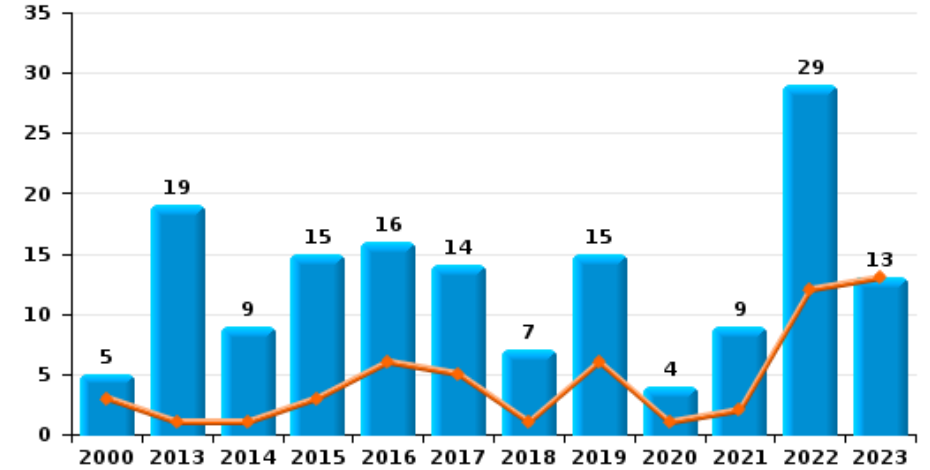
Duffel



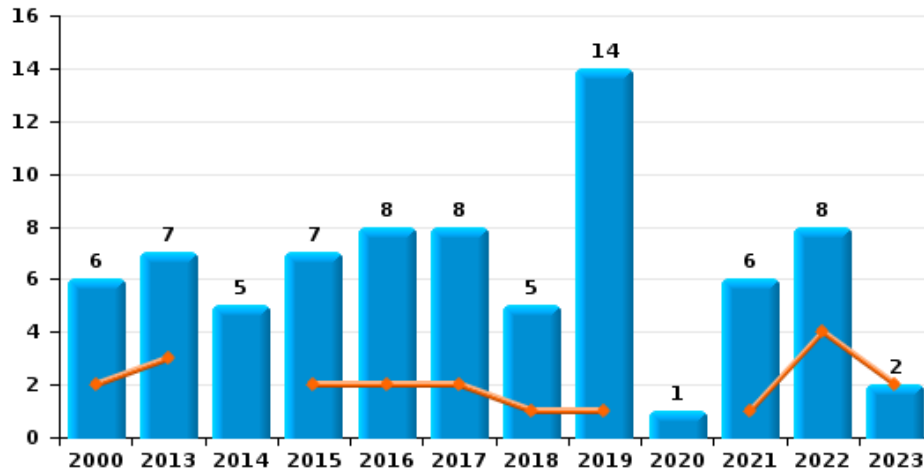
Vol à main armée



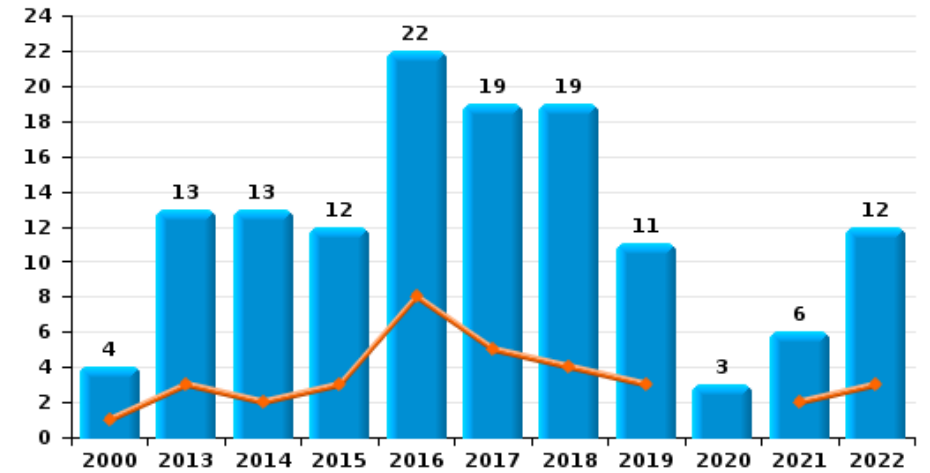
Vol à l'étalage



Vol avec violence sans arme

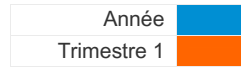


Vol à la tire

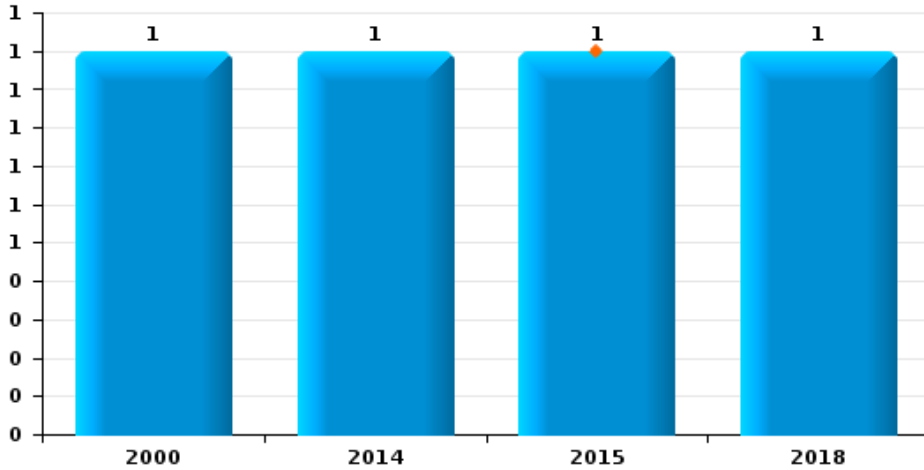




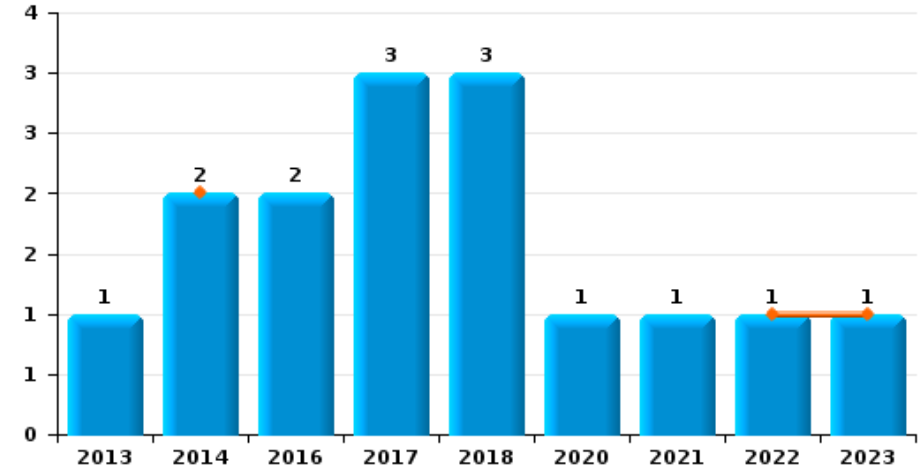
Duffel



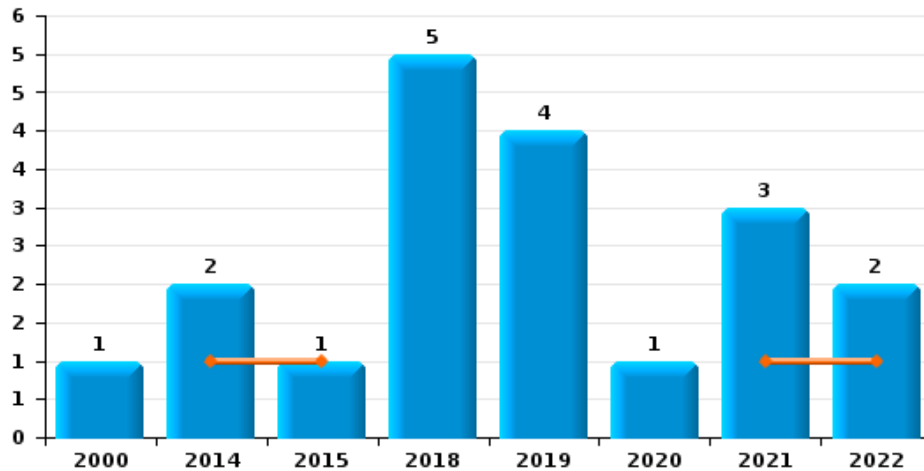
Arrachage de sac à main



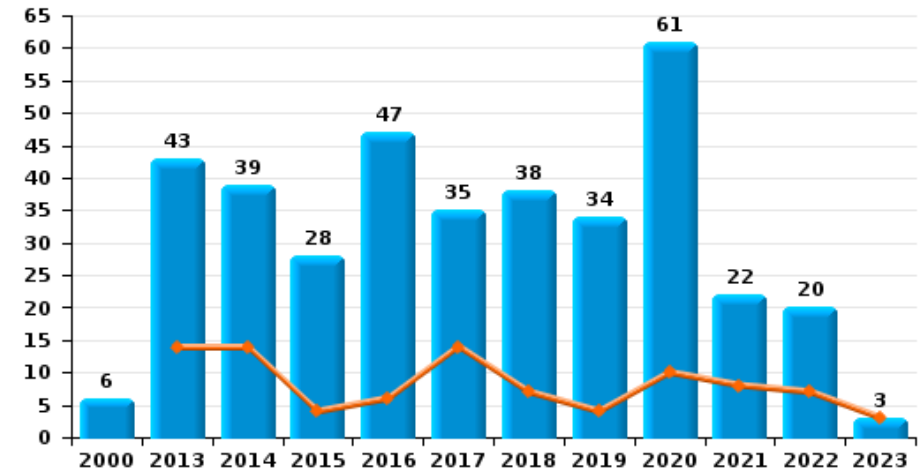
Graffiti



Vol à l'arraché



Dégradation de voiture





Duffel

FC Vol moyen de transport

		2000	2013	2014	2015	2016	2017	2018	2019	2020	2021	2022	2023
Vol de voiture	Trim 1	9	2	1	2			1	2		1		
	Trim 2	6	1			1	1	1					
	Trim 3	5	1			1		2	1			1	
	Trim 4	6	3	1		1	2	1	2	1	1	1	
	Total	26	7	2	2	3	3	5	5	1	2	2	
Vol de moto	Trim 2		1		1	1	1						
	Trim 3					1		1	1			1	
	Trim 4								1				
	Total		1		1	2	1	1	2			1	
Vol dans les garages	Trim 1		1	1									
	Trim 2	1					1						
	Trim 3					1							
	Trim 4	1				1	1		1				
	Total	2	1	1		2	2		1				
Vol de vélomoteur	Trim 1	9	1		4		1		3		1		1
	Trim 2	5		1	1		3		2				
	Trim 3	4				1		1	5				
	Trim 4	1	1	1		1			1				
	Total	19	2	2	5	2	4	1	11			1	1
Vol de vélo	Trim 1	34	20	16	16	15	15	9	12	4	3	5	8
	Trim 2	30	14	14	19	18	27	22	18	3	6	9	
	Trim 3	32	28	5	13	29	12	18	8	7	8	6	
	Trim 4	23	13	15	27	17	23	10	11	10	3	7	
	Total	119	75	50	75	79	77	59	49	24	20	27	8



FC Cambriolage

		2000	2013	2014	2015	2016	2017	2018	2019	2020	2021	2022	2023
Cambriolage dans habitation	Trim 1	30	20	15	20	13	20	11	16	4	8	17	17
	Trim 2	23	19	16	14	14	23	10	17	1	9	7	
	Trim 3	17	23	10	22	13	6	16	12	7	6	8	
	Trim 4	34	34	25	24	17	20	24	15	6	13	11	
	Total	104	96	66	80	57	69	61	60	18	36	43	17
Cambriolage ds entreprise ou commerce	Trim 1	4	4	5	4	9		3		3		1	3
	Trim 2	2	3	1	4	9	2			1	2	1	
	Trim 3	7	5		9	4	5	1	1	1	2	2	
	Trim 4	5	5	1	5	5	3	1	2	3		2	
	Total	18	17	7	22	27	10	5	3	8	4	6	3
Cambriolage ds service public ou bâtiment administ	Trim 1	3	1	2	2	3		2		2		3	1
	Trim 2	5	1		1	2	2	3	4	5	2		
	Trim 3		1		6	1	6			3	1	2	
	Trim 4	1	1	2	3	2	2		2	1	2	2	
	Total	9	4	4	12	8	10	5	6	11	5	7	1
Vol au bélier	Trim 3	1											
Total	1												
Cambriolage dans bâtiment (total)	Trim 1	36	25	22	26	25	20	16	16	8	8	21	21
	Trim 2	29	23	17	19	25	27	13	21	7	13	8	
	Trim 3	24	29	10	37	18	17	17	13	11	9	12	
	Trim 4	40	40	28	32	24	25	25	19	10	15	15	
	Total	129	117	77	114	92	89	71	69	36	45	56	21



FC Vol autre

		2000	2013	2014	2015	2016	2017	2018	2019	2020	2021	2022	2023
Vol à main armée	Trim 1	2	3				2	1				1	
	Trim 2		2			1			1		1		
	Trim 3		2		1						1		
	Trim 4						1		1			3	
	Total	2	7		1	1	3	1	2		2	4	
Vol avec violence sans arme	Trim 1	2	3		2	2	2	1	1		1	4	2
	Trim 2	1	2	1	2	3	2		6		4	2	
	Trim 3		2	2	1	2	1		3		1	1	
	Trim 4	3		2	2	1	3	4	4	1		1	
	Total	6	7	5	7	8	8	5	14	1	6	8	2
Vol dans ou sur un véhicule	Trim 1	35	8	6	5	9	5	3	2	2	3	13	1
	Trim 2	25	4	11	8	6	9	10	3		2	3	
	Trim 3	6	4	1	10	18	6	4	3	1	5	4	
	Trim 4	15	2	12	5	10	5	5	3	1	8	1	
	Total	81	18	30	28	43	25	22	11	4	18	21	1
Vol d'armes et explosifs	Trim 2										1		
	Trim 4		1	2	1		1	1					
	Total		1	2	1		1	1			1		
Arrachage de sac à main	Trim 1				1								
	Trim 3			1									
	Trim 4	1						1					
	Total	1		1	1			1					
Vol à l'arraché	Trim 1			1	1						1	1	
	Trim 2							1	1		2		
	Trim 3			1					2	1		1	
	Trim 4	1						4	1				
	Total	1		2	1			5	4	1	3	2	



FC Vol autre

		2000	2013	2014	2015	2016	2017	2018	2019	2020	2021	2022	2023
Vol à la tire	Trim 1	1	3	2	3	8	5	4	3		2	3	
	Trim 2	1	6	3	2	6	4	5	3	2	1	3	
	Trim 3	1	3	4	1	1	3	6	3	1	1	3	
	Trim 4	1	1	4	6	7	7	4	2		2	3	
	Total	4	13	13	12	22	19	19	11	3	6	12	
Vol à l'étalage	Trim 1	3	1	1	3	6	5	1	6	1	2	12	13
	Trim 2		5		1	1	5	1	4		5	6	
	Trim 3	1	7	5	5	3	3	3	1				
	Trim 4	1	6	3	6	6	1	2	4	3	2	11	
	Total	5	19	9	15	16	14	7	15	4	9	29	13
Vol par ruse	Trim 1	1	4		1	2	2		2	1	1	1	
	Trim 2		1	1	1			2				2	
	Trim 3	1	1	3		1		1		1	1	1	
	Trim 4		1	1		1			2	4	1		
	Total	2	7	5	2	4	2	3	4	6	3	4	
Vol de métaux	Trim 1	1								1			
	Trim 2		2			1	1						
	Trim 3		3	1								1	
	Trim 4				1			1	1	1	1	2	
	Total	1	5	1	1	1	1	1	1	1	2	3	
Vol sur les chantiers	Trim 1			2	1	2	1			1			1
	Trim 2	3	2		2	2		1			1		
	Trim 3	1	1			2		1		2			
	Trim 4		5	1			2	1				1	
	Total	4	8	3	3	6	3	3		3	1	1	1
Home-invasion	Trim 1		1										
	Trim 2			1							1		
	Total		1	1							1		



FC Vol autre

		2000	2013	2014	2015	2016	2017	2018	2019	2020	2021	2022	2023
Vol d'animaux	Trim 1							1		1			
	Trim 2	2											
	Trim 3				1						1		
	Trim 4	1			1								
Total		3			2			1		1	1		



Criminalité ICT

		2000	2013	2014	2015	2016	2017	2018	2019	2020	2021	2022	2023
Fraude de cartes de paiements	Trim 1		2	1	8	8	3	2	2	3		1	
	Trim 2		1	1		1	1	1			1	2	
	Trim 3		8		2	2	4	1	4	1			
	Trim 4		2				2	1	7	1	2	5	
	Total			13	2	10	11	10	5	13	5	3	8
Phishing	Trim 1		1		1					5			3
	Trim 2						1	1		1	1	1	
	Trim 3								3	1	1		
	Trim 4								1		2	1	
	Total		1		1		1	1	4	7	4	2	3
Ransomware	Trim 4					1							
Total						1							
Shouldersurfing	Trim 1				3			1		1			
	Trim 3						4						
	Trim 4						1						
	Total				3		5	1		1			
Skimming	Trim 3				1				1				
	Trim 4										1		
	Total				1				1		1		



FC Autre

		2000	2013	2014	2015	2016	2017	2018	2019	2020	2021	2022	2023
Violence contre les métiers d'intérêt général	Trim 1			2		1	1		3	1	2	1	1
	Trim 2				1		1			2	1		
	Trim 3	1	1	1	1	2	1	4				1	
	Trim 4		2		1	3	3	1	2		3		
Total		1	3	3	3	5	7	2	9	3	6	2	1
Viol collectif	Trim 2					1				1			
	Trim 3									1			
	Total					1				2			
Graffiti	Trim 1			2								1	1
	Trim 2				1	1	2						
	Trim 3					2					1		
	Trim 4		1		1		1		1				
Total			1	2		2	3	3		1	1	1	1
Dégradation de voiture	Trim 1		14	14	4	6	14	7	4	10	8	7	3
	Trim 2		5	11	9	25	4	10	16	6	2	5	
	Trim 3	2	13	11	4	6	6	10	4	6	3	5	
	Trim 4	4	11	3	11	10	11	11	10	39	9	3	
Total		6	43	39	28	47	35	38	34	61	22	20	3
Rixe au couteau	Trim 1		1			1						1	1
	Trim 2				1					1			
	Trim 4								1				
Total			1		1	1			1	1		1	1



PH Violence intrafamiliale (VIF)

		2000	2013	2014	2015	2016	2017	2018	2019	2020	2021	2022	2023
VIF: physique, dans le couple	Trim 1	1	4	3	5	6	2	3	8	4	1	6	4
	Trim 2		6	7	2	4	7	3	2	2	4	10	
	Trim 3	2	4	5	3	5	6	1	5	6	3	7	
	Trim 4	2	3	2	7	3	5	3	10	7	4	5	
	Total	5	17	17	17	18	20	10	25	19	12	28	4
VIF: physique, envers des descendants	Trim 1			1				1	1		1		2
	Trim 2		2	1	1		1	2		1			
	Trim 3	1	1	1	2			3			1		
	Trim 4				1	1	1			1	2		
	Total	1	3	3	4	1	2	6	1	2	4		2
VIF: physique, envers d'autres membres	Trim 1	1				2	4					1	2
	Trim 2	4	1	2	2	4	1	2	4	1	1		
	Trim 3	2	3	2		1	3	3			2	1	
	Trim 4	2			1		1	1	1	2	2	3	
	Total	9	4	4	3	7	9	6	5	3	5	5	2
VIF: sexuelle, dans le couple	Trim 1					1							
	Trim 3								1				
	Trim 4					1							
	Total					2		1					
VIF: sexuelle, envers des descendants	Trim 1									1			
	Trim 2								2	1			
	Trim 4					1							
	Total					1		2	2				
VIF: psychique, dans le couple	Trim 1	12	9	6	2	2	11	1	4	1	8		2
	Trim 2	9	11		2	4	11	8	1	4	2	6	
	Trim 3	7	5	1		9	5	2	3	3	4	6	
	Trim 4	11	9	2		1	6	5	6	13	5	5	
	Total	39	34	9	4	16	33	16	14	21	19	17	2



PH Violence intrafamiliale (VIF)

		2000	2013	2014	2015	2016	2017	2018	2019	2020	2021	2022	2023
VIF: psychique, envers des descendants	Trim 1				1	1					1		
	Trim 2							1				1	
	Trim 3					1			2	1	2	2	
	Trim 4										1		
Total					1	2		1	2	1	4	3	
VIF: psychique, envers d'autres membres	Trim 1				2				1				
	Trim 2					1			3				
	Trim 3					2							
	Trim 4								1	1	1		
Total					2	3			5	1	1		
VIF: économique, dans le couple	Trim 1		2					1					1
	Trim 2					2			2				
	Trim 3					1			1			1	
	Trim 4					1					1		
Total			2			4		1	3		1	1	1
VIF: économique, envers des descendants	Trim 2			1						1			
	Trim 3			1									
Total				2						1			
VIF: économique, envers d'autres membres	Trim 1		2	1		1		2					
	Trim 2		3			1		1	2				
	Trim 3	2	5								1		
	Trim 4		1				1			2		1	
Total		2	11	1		2	1	3	2	2	1	1	



PH Hormones et dopage

		2000	2013	2014	2015	2016	2017	2018	2019	2020	2021	2022	2023
Dopage humain	Trim 1		1	3	1					1			
	Trim 2					2							
	Trim 3			1				1		1			
	Trim 4										1		
Total			1	4	1	2		1		2	1		



PH Drogues

		2000	2013	2014	2015	2016	2017	2018	2019	2020	2021	2022	2023
Vente de cocaïne	Trim 1					4		2		1	2		
	Trim 2									2		1	
	Trim 3				1	2				1		1	
	Trim 4			2	2	2					2	1	
	Total			2		7	4	2			4	4	3
Import-export de cocaïne	Trim 3				1								
Total					1								
Production de drogues synthétiques	Trim 3				1								
Total					1								
Import-export de drogues synthétiques	Trim 1	1											
	Trim 3				1								
	Trim 4				1								
	Total	1			2								
Vente de drogues synthétiques	Trim 1		2	1			1			2			
	Trim 2				1					4			
	Trim 3	1		1	1	1					1		
	Trim 4			1	1	3			1	1			
	Total	1	2	3	3	4	2		1	7	1		
Production de cannabis (culture)	Trim 1			1	1	1							1
	Trim 3					1	1		2	3			
	Trim 4						1						
	Total			1	1	2	2		2	3			1



PH Trafic d'armes

		2000	2013	2014	2015	2016	2017	2018	2019	2020	2021	2022	2023
Commerce et production d'arme non à feu	Trim 4		1										
	Total		1										



PH Traite des êtres humains

		2000	2013	2014	2015	2016	2017	2018	2019	2020	2021	2022	2023
TEH - exploitation économique	Trim 1											1	
	Total											1	
TEH - exploitation sexuelle	Trim 3	1				1							
	Total	1				1							



PH Violence dans l'espace public

		2000	2013	2014	2015	2016	2017	2018	2019	2020	2021	2022	2023
Violence physique (transport public)	Trim 1	3			1	1		1			1		
	Trim 2		1				1	1					
	Trim 3		1					2	1			1	
	Trim 4		1				2						
	Total	3	3		1	1	3	4	1			1	1
Violence physique (voie publique)	Trim 1	4	4	3	4	3	4	9	4	3	4	3	6
	Trim 2	1	5	5	5	6	6	4	4	1	3	2	
	Trim 3	5	2	6	4	3	3	7	5	3	3	6	
	Trim 4	1	3	2	3	5	7	7	4	3	5	6	
	Total	11	14	16	16	17	20	27	17	10	15	17	6
Violence physique (autre endroit public)	Trim 1			1	1					1		1	
	Trim 2				1					2			
	Trim 3									2			
	Trim 4	1											
	Total	1		1	2					5		1	
Violence physique (endroit accessible au public)	Trim 1	1	2	1	1	2	4	1	3	3	1	1	
	Trim 2	3	2	1	2	4	2	3	3	5		3	
	Trim 3	2	2	3	3	1	2	3	2	4		4	
	Trim 4	2	5	3	5	2	1	6	6	1	5	6	
	Total	8	11	8	11	9	9	13	14	13	6	14	
Violence sexuelle (transport public)	Trim 2									1			
	Trim 3				1								
	Total				1					1			
Violence sexuelle (voie publique)	Trim 1		2			1		1					
	Trim 2	1	2		1				1				
	Trim 3		1		3		1	1	2		2	2	
	Trim 4					1							
	Total	1	5		4	2	1	2	3		2	2	



PH Violence dans l'espace public

		2000	2013	2014	2015	2016	2017	2018	2019	2020	2021	2022	2023
Violence sexuelle (autre endroit public)	Trim 2					2			1				
	Trim 3		1				2	1	1				
	Trim 4						2				1		
	Total		1			2	4	1	2		1		
Violence sexuelle (endroit accessible au public)	Trim 1			1	1		1						1
	Trim 2						2	1					
	Trim 3					1		2	1	1		1	
	Trim 4						1		1	1			
Total			1	1	1	4	3	2	2			1	1
Violence psychique (transport public)	Trim 1												1
	Trim 2		1										
	Trim 3										1		
	Trim 4		2						1	1			
Total		3							1	1	1		1
Violence psychique (voie publique)	Trim 1	5	7	3	4	2	7	4	3	3	1	1	5
	Trim 2	5	6	4	1	4	4		3	1	4	3	
	Trim 3	2				3	5	5	5		4	2	
	Trim 4	1	2	1	2	6	5	3	4	2	5	3	
Total	13	15	8	7	15	21	12	15	6	14	9		5
Violence psychique (autre endroit public)	Trim 2		1	1	3			1					
	Trim 3							1					
	Total		1	1	3			2					
Violence psychique (endroit accessible au public)	Trim 1	5	4	3		1	2			1	1	2	
	Trim 2	6	3	2	2	2	3	2	1	1	2	4	
	Trim 3	3	2	4		3	2	1	2	1	2		
	Trim 4	1	1	1	3		1	4	4		4	6	
Total	15	10	10	5	6	8	7	7	3	9	12		



PH Violence dans l'espace public

		2000	2013	2014	2015	2016	2017	2018	2019	2020	2021	2022	2023
Vol à main armée (voie publique)	Trim 1		1					1				1	
	Trim 2		1										
	Trim 3		1								1		
	Trim 4						1						
	Total		3				1	1				1	1
Vol à main armée (endroit accessible au public)	Trim 1	1	1				2						
	Trim 2		1		1						1		
	Trim 3		1										
	Trim 4								1			2	
	Total	1	3			1	2		1		1	2	
Vol avec violence sans arme (voie publique)	Trim 1	1	1		1		1	1					
	Trim 2				1		2		3		1		
	Trim 3		1	1									
	Trim 4	2						1	1				
	Total	3	2	1	2		3	2	4		1		
Vol avec violence sans arme (autre endroit public)	Trim 2		1			2							
	Trim 4					1		1					
	Total		1			3		1					
Vol avec violence sans arme (endr. acces. au pub.)	Trim 1		2				1		1				1
	Trim 2	1	1						3				
	Trim 3		1	1									
	Trim 4						1		1	1			
	Total	1	4		1		2		5	1			1



PH Autre

		2000	2013	2014	2015	2016	2017	2018	2019	2020	2021	2022	2023
Terrorisme, extrémisme et radicalisme	Trim 1								1				
	Trim 3					1							
	Trim 4											1	
	Total					1		1				1	
Cyberharcèlement	Trim 1				2			2	2	1	4	2	3
	Trim 2	1	1		1	1			2	1	3	5	
	Trim 3	1	1						3	4	3	2	
	Trim 4							2	11	3	2		
Total	2	2		4		1	4	18	9	12	9	3	
Fraude à l'identité	Trim 1		4		1	2	1	2	2	3	2	9	4
	Trim 2		1	2	4		1		5	2	2	3	
	Trim 3	3	1		1	3	1	2	6	1	12	6	
	Trim 4	1		1	2		2	2	6	3	8	2	
Total	4	6	3	8	5	5	6	19	9	24	20	4	



Duffel

2022

FC Vol moyen de transport

	Fév	Mar	Avr	Mai	Juin	Juil	Août	Sep	Oct	Nov	Déc	Total
Vol de voiture								1			1	2
Vol de moto							1					1
Vol de vélo	3	2	1	2	6	2	2	2	2	2	3	27

FC Cambriolage

	Jan	Fév	Mar	Mai	Juin	Juil	Août	Sep	Oct	Nov	Déc	Total
Cambriolage dans habitation	6	4	7	6	1	1	1	6	2	5	4	43
Cambriolage ds entreprise ou commerce			1		1		2			1	1	6
Cambriolage ds service public ou bâtiment administ	2		1			1	1		1	1		7
Cambriolage dans bâtiment (total)	8	4	9	6	2	2	4	6	3	7	5	56

FC Vol autre

	Jan	Fév	Mar	Avr	Mai	Juin	Juil	Août	Sep	Oct	Nov	Déc	Total
Vol à main armée	1										1	2	4
Vol avec violence sans arme	2	1	1		1	1		1		1			8
Vol dans ou sur un véhicule		6	7	1	2		1		3		1		21
Vol à l'arraché	1							1					2
Vol à la tire	2		1		2	1		2	1	2	1		12
Vol à l'étalage	4	3	5	2	1	3				3	6	2	29
Vol par ruse			1		2			1					4
Vol de métaux							1				1	1	3
Vol sur les chantiers												1	1



Criminalité ICT

	Mar	Avr	Mai	Juin	Oct	Nov	Total
Fraude de cartes de paiements	1	1	1		5		8
Phishing				1		1	2

FC Autre

	Jan	Fév	Mar	Avr	Mai	Juin	Juil	Août	Sep	Oct	Nov	Total
Violence contre les métiers d'intérêt général	1						1					2
Graffiti		1										1
Dégradation de voiture	3	2	2	2	2	1		2	3	2	1	20
Rixe au couteau			1									1

PH Violence intrafamiliale (VIF)

	Jan	Fév	Mar	Avr	Mai	Juin	Juil	Août	Sep	Oct	Nov	Déc	Total
VIF: physique, dans le couple	2	1	3	1	7	2	2	3	2		3	2	28
VIF: physique, envers d'autres membres		1					1			1		2	5
VIF: psychique, dans le couple				1	3	2	1	2	3	1	1	3	17
VIF: psychique, envers des descendants					1		1	1					3
VIF: économique, dans le couple								1					1
VIF: économique, envers d'autres membres											1		1

PH Drogues

	Juin	Juil	Nov	Total
Vente de cocaïne	1	1	1	3

PH Traite des êtres humains

	Fév	Total
TEH - exploitation économique	1	1



PH Violence dans l'espace public

	Jan	Fév	Mar	Avr	Mai	Juin	Juil	Août	Sep	Oct	Nov	Déc	Total
Violence physique (transport public)							1						1
Violence physique (voie publique)	2	1		1	1		1	3	2	3	1	2	17
Violence physique (autre endroit public)	1												1
Violence physique (endroit accessible au public)		1			2	1		2	2	4	2		14
Violence sexuelle (voie publique)							1		1				2
Violence sexuelle (endroit accessible au public)								1					1
Violence psychique (voie publique)			1	1	1	1	2			2		1	9
Violence psychique (endroit accessible au public)			2		3	1				4	2		12
Vol à main armée (voie publique)	1												1
Vol à main armée (endroit accessible au public)												2	2

PH Autre

	Jan	Fév	Mar	Avr	Mai	Juin	Juil	Août	Sep	Oct	Nov	Déc	Total
Terrorisme, extrémisme et radicalisme											1		1
Cyberharcèlement		2		1	2	2			2				9
Fraude à l'identité	1	2	6	1	2		1	2	3	1		1	20



2023

FC Vol moyen de transport

	Jan	Fév	Mar	Total
Vol de vélomoteur			1	1
Vol de vélo	4	2	2	8

FC Cambriolage

	Jan	Fév	Mar	Total
Cambriolage dans habitation	5	6	6	17
Cambriolage ds entreprise ou commerce	1		2	3
Cambriolage ds service public ou bâtiment administ	1			1
Cambriolage dans bâtiment (total)	7	6	8	21

FC Vol autre

	Jan	Fév	Mar	Total
Vol avec violence sans arme	2			2
Vol dans ou sur un véhicule			1	1
Vol à l'étalage	9	2	2	13
Vol sur les chantiers		1		1

Criminalité ICT

	Jan	Fév	Total
Phishing	2	1	3



FC Autre

	Jan	Fév	Mar	Total
Violence contre les métiers d'intérêt général		1		1
Graffiti	1			1
Dégradation de voiture		2	1	3
Rixe au couteau		1		1

PH Violence intrafamiliale (VIF)

	Jan	Fév	Mar	Total
VIF: physique, dans le couple		3	1	4
VIF: physique, envers des descendants		1	1	2
VIF: physique, envers d'autres membres			2	2
VIF: psychique, dans le couple	2			2
VIF: économique, dans le couple	1			1

PH Drogues

	Fév	Total
Production de cannabis (culture)	1	1

PH Violence dans l'espace public

	Jan	Fév	Mar	Total
Violence physique (voie publique)	2	3	1	6
Violence sexuelle (endroit accessible au public)	1			1
Violence psychique (transport public)		1		1
Violence psychique (voie publique)	2		3	5
Vol avec violence sans arme (endr. acces. au pub.)	1			1



PH Autre

	Jan	Fév	Mar	Total
Cyberharcèlement	1		2	3
Fraude à l'identité		1	3	4

STATISTIQUES POLICIERES DE CRIMINALITE

LIEU DE PERPETRATION: COMMUNE

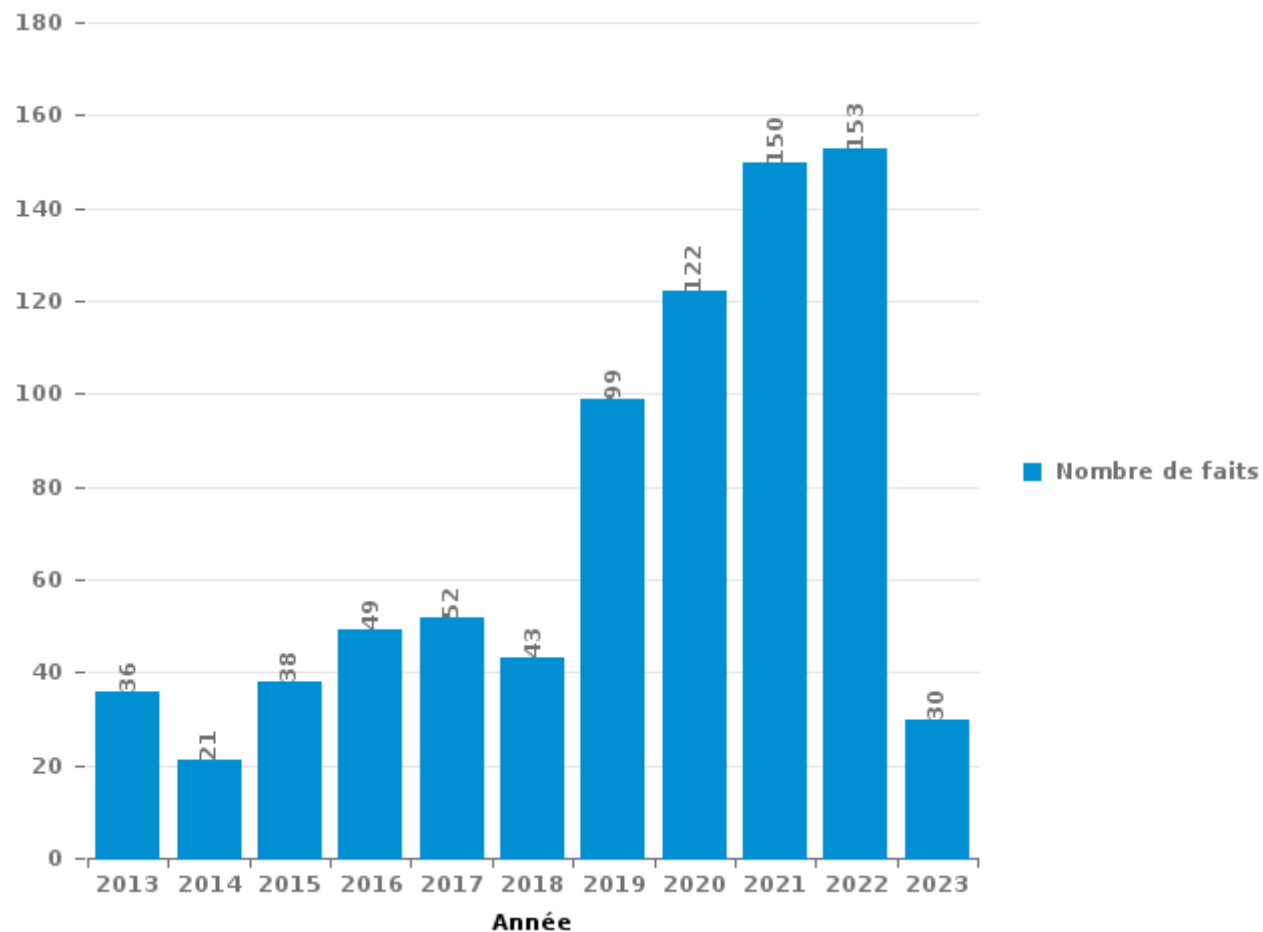
Duffel

PARTIE III : ICT



Duffel

Nombre total de délits avec un élément ICT/online, depuis 2013





Criminalité ICT/online au sens strict

Infractions (exhaustif)

	2013	2014	2015	2016	2017	2018	2019	2020	2021	2022	2023
Criminalité informatique: Faux en informatique:		2			2	6	20	16	2	8	
Criminalité informatique: Fraude informatique:	21	5	19	33	25	19	45	31	26	40	10
Criminalité informatique: Hacking:	1	1		1	10	4	5	4	4	5	
Criminalité informatique: Sabotage:	5	1		2	6	1	1			1	
Infr. contre autres valeurs morales et sentiments: Violation de communication par particulier:		1				2					
Total:	27	10	19	36	43	32	71	51	32	54	10

Figures criminelles (à considérer spécifiquement – ne pas additionner avec d'autres éléments – risque de double comptage!)

	2013	2014	2015	2016	2017	2018	2019	2020	2021	2022	2023
Fraude de cartes de paiements	13	2	10	11	10	5	13	5	3	8	
Phishing	1		1		1	1	4	7	4	2	3
Ransomware					1						
Shouldersurfing			3		5	1		1			
Skimming				1			1		1		



Criminalité ICT/online au sens large

Infractions (uniquement si code-fait existe)

	2013	2014	2015	2016	2017	2018	2019	2020	2021	2022	2023
Fraude: Escroquerie: Fraude par internet	12	11	15	12	17	20	48	86	105	87	16
Infr. contre autres valeurs morales et sentiments: Cyberlokkung (leurre de mineur par ICT):										1	
Infr. contre les moeurs: Grooming (contact par ICT avec mineur < 16 ans):					1						
Infr. contre les moeurs: Pornographie infantine: Accès pornographie infantine via technologie				1	1		1				
Infr. contre les moeurs: Voyeurisme: Diffusion enregistrement nudité ou intimité				2	3		1			3	
Total:	12	11	15	15	22	20	50	86	105	91	16

Figures criminelles (à considérer spécifiquement – ne pas additionner avec d'autres éléments – risque de double comptage!)

	2013	2015	2017	2018	2019	2020	2021	2022	2023
Cyberharcèlement	2	4	1	4	18	9	12	9	3

STATISTIQUES POLICIERES DE CRIMINALITE

LIEU DE PERPETRATION: COMMUNE

Duffel

PARTIE IV : DESTINATION LIEU



Duffel

Vol et extorsion

	2000	2013	2014	2015	2016	2017	2018	2019	2020	2021	2022	2023
Habitation: maison	115	92	51	84	53	55	56	51	21	35	43	17
Voie publique	135	68	61	52	82	66	59	39	22	24	44	10
Magasin	22	48	21	29	39	31	19	26	9	18	36	14
Habitation: appartement	10	14	21	10	10	11	13	19	8	10	16	2
Parking	24	19	6	11	17	10	17	8	5	7	11	
Inconnue	23	9	5	10	10	21	9	8	3	6	4	3
Hôpital	16	17	14	16	8	9	13	3	6	6	1	
Habitation: dépendances	7	9	8	18	10	10	7	11	8	3	4	2
Institution d'enseignement	14	11	7	17	8	12	7	8	5	1	6	1
Habitation: allée	11	4	14	11	19	7	5	5	1	5	10	
Emplacement de vélo	2	6	7	7	8	10	12	15	6	6	10	2
Station de bus / métro et gare de chemin de fer	29	10	8	3	4	16	7	3	4	2	2	2
Culture et loisirs	11	9	2	9	8	12	10	5	5	8	3	3
Habitation: non précisée	4	12	11	12	13	5	8	5	4	1	5	1
Entreprise	17	3	8	9	13	7	2	4	3	3	8	
Horeca	10	12	5	12	9	5	5	3	4	1	5	2
Habitation: garage	10	4	1	8	3	4	5	13	1	3	1	
Service public	4	1	3	3	4	3	4	1	3	5	4	
Chantier	2	8	3	3	6	3	3		3	1	1	1
Autre		6	2	4	4	3			2	2	3	1
Infrastructure sportive	6	3	1	2	6	2	2	1	2		1	1
Terrain	3	4	4	3	1		3		3	2	4	
Maison de repos	1	2	1	1	2	9					3	
Habitation: autre	4		1		1	2					3	
Arrêt de bus / tram		2	1	1		1				1	2	
Moyen de transport: voiture	3		1	1	2	1						
Stade	1					3	2	1	1			
Edifice religieux / lieu du culte	1		1	2	1				2			
Station essence	2		1	1				2			1	
Moyen de transport: autobus / autocar		2		3			1					
Service		1	1		1	1			1		1	
Banque / institution financière	1		2						1		1	
Médecin / dentiste / pharmacien	1		1		1	2						
Moyen de transport: autre		1	1		1	1					1	
Moyen de transport: train / tram / métro	1	1			1			1			1	
Moyen de transport: camion			2				1	1				
Aéroport	1		1		1							
Cimetière	2		1									
Guichet automatique			1					1				
Bâtiment administratif							1					
Total	493	378	279	342	346	322	271	234	133	150	235	62

FPF/DGR/DR/BIPOL - Statistiques policières de criminalité (date de clôture: 22/09/2023)

Les données pour les années 2001 jusqu'à 2012 ne sont plus publiées mais restent disponibles sur demande auprès du service BIPOL.

Les données pour 2023 ne concernent que le 1er trimestre.



Duffel

Dégradation de la propriété

	2000	2013	2014	2015	2016	2017	2018	2019	2020	2021	2022	2023
Voie publique	51	32	26	24	43	32	29	30	54	15	21	3
Habitation: résidence principale	16	17	6	17	21	13	11	19	17	13	19	4
Parking	9	10	8	4	9	6	13	8	8	6	2	
Habitation: allée	8	4	5	2	2	1	3	1	3	4	2	
Habitation: jardin	3	3		5	5	2	2		4	1		2
Terrain	4	3	1		3	2	4	3	3	2	2	
Hôpital		2	2	1	1	2		4	2	2	4	1
Service public			2	1	1	10	3	1		2		1
Horeca	6	1		4	1	2	3				2	1
Autre	1	2	1	2	1	2	4	1	2	2		
Habitation: non précisée	6	1	1		2		1	1	4			1
Culture et loisirs	3		2	1	1				3	1	2	1
Habitation: dépendances	2		3		1	2	1		1		1	
Inconnue	1	1	1			1	1	4	2			
Magasin	1	2	1	1		1	1	2				
Chantier		2	3	1				1		1		
Habitation: garage			1	2	1	2		1	1			
Emplacement de vélo		1			1	2			1	1	1	
Institution d'enseignement				1	2	2	1				1	
Infrastructure sportive				2					2		2	
Entreprise	1		1			1		1			1	
Habitation: résidence secondaire		1			2		1			1		
Aéroport		3	1									
Station de bus / métro et gare de chemin de fer	1					1	1				1	
Arrêt de bus / tram				1						1		
Cimetière					1			1				
Eaux intérieures et maritimes		1						1				
Edifice religieux / lieu du culte				1							1	
Banque / institution financière						1						
Bureau de police						1						
Maison de repos					1							
Moyen de transport: autre										1		
Moyen de transport: voiture							1					
Service		1										
Stade	1											
Total	114	87	65	70	99	86	80	79	107	53	62	14



Duffel

Infractions contre l'intégrité physique

	2000	2013	2014	2015	2016	2017	2018	2019	2020	2021	2022	2023
Habitation	18	36	28	36	45	31	27	37	30	26	37	7
Voie publique	16	17	19	16	16	22	28	23	13	18	17	6
Institution d'enseignement	2	1	2	4	3	4	2	5		4	2	5
Service public		2	1	4	6	6	3	3	1	4	3	1
Horeca	5	7	2	4	2	3	2	2	1		5	
Culture et loisirs		2	2	3	3	1	8	5		3	3	
Hôpital	1	2	1	1	1	3	2	4	8	1	2	
Inconnue	2	1	1	1	6		1	3		3		1
Terrain		1		2	1	1		3	4	3	4	
Habitation: allée	1	2		1		1	1				2	1
Magasin			1		1	2	1	1		2	1	
Parking	1	1	1					2	1		2	
Autre						1		1		2	2	
Habitation: jardin	1					1	1			1	2	
Moyen de transport: train / tram / métro	1	1			1		1	1			1	
Entreprise	1		2								1	1
Infrastructure sportive	1		1		1				2			
Station de bus / métro et gare de chemin de fer						2	2			1		
Moyen de transport: autobus / autocar		2				2						
Arrêt de bus / tram	1										1	
Maison de repos					1		1					
Stade					1				1			
Banque / institution financière		1										
Edifice religieux / lieu du culte							1					
Moyen de transport: autre					1							
Service				1								
Total	51	76	61	73	89	80	81	90	61	68	85	22

STATISTIQUES POLICIERES DE CRIMINALITE

LIEU DE PERPETRATION: COMMUNE

Duffel

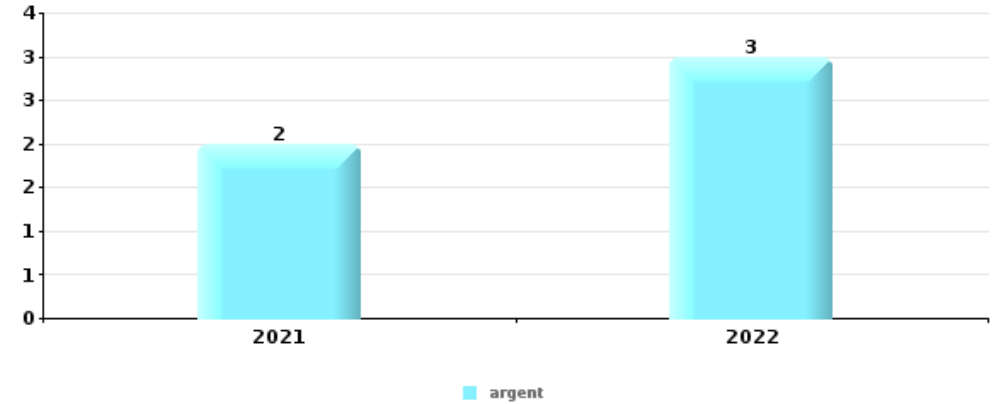
PARTIE V : OBJETS ET MOYENS DE TRANSPORT



Duffel

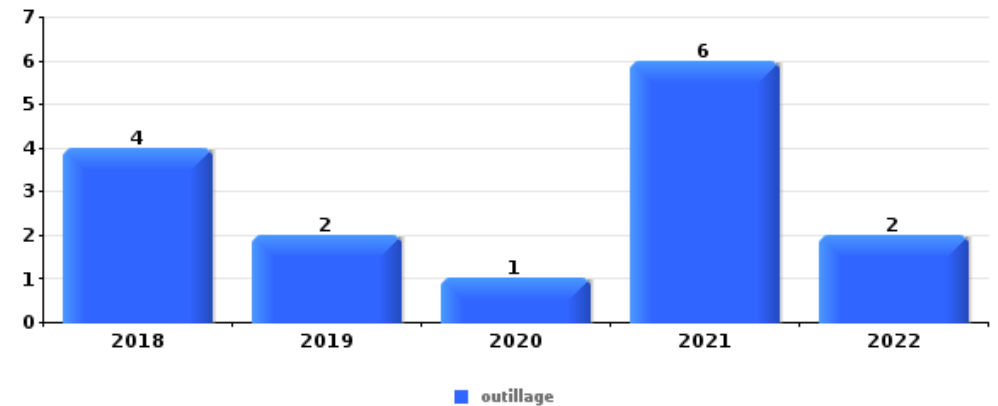
Vol à main armée

Top 5 Objets volés (sbd nombre de faits)		2018	2019	2020	2021	2022	2023
1	argent				2	3	
2	carte bancaire / carte de crédit		1		1		
2	carte d'identité / passeport				1	1	
2	clé				1	1	
2	GSM et accessoires	1			1		



Vol dans ou sur un véhicule

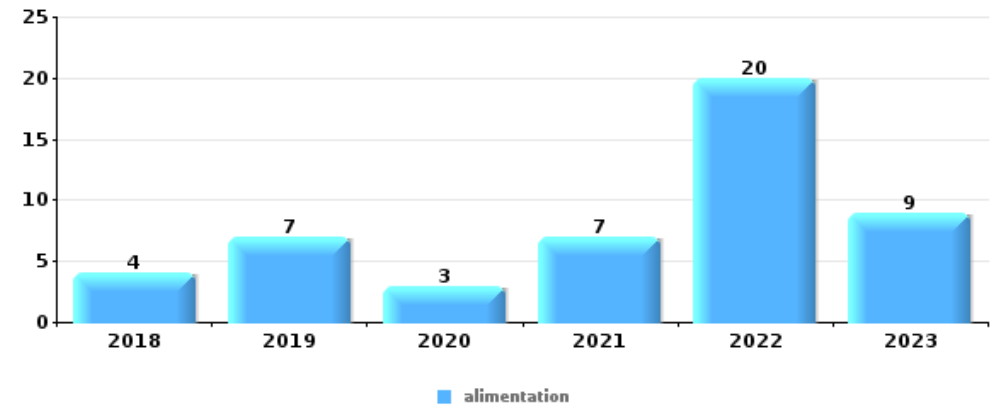
Top 5 Objets volés (sbd nombre de faits)		2018	2019	2020	2021	2022	2023
1	outillage	4	2	1	6	2	
2	argent	2	2	1	2	1	
3	ordinateur et accessoires	2			1	3	1
4	alimentation	1		1		3	
4	carte d'identité / passeport		1	1	2	1	





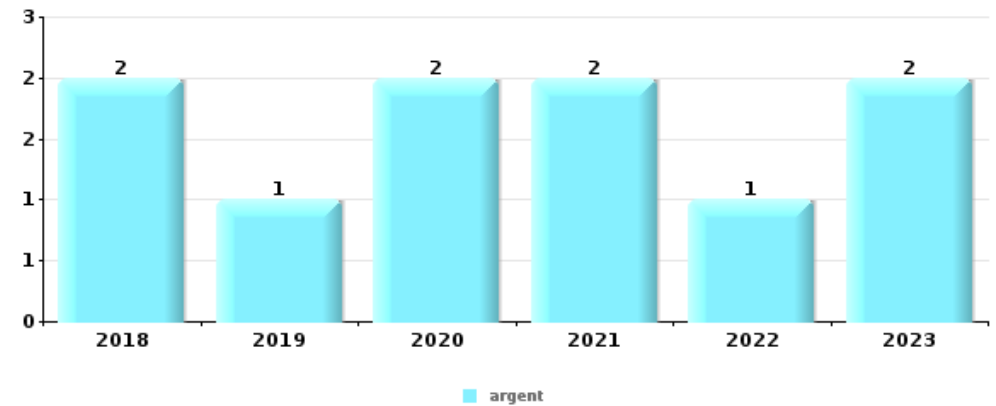
Vol à l'étalage

Top 5 Objets volés (sbd nombre de faits)		2018	2019	2020	2021	2022	2023
1	alimentation	4	7	3	7	20	9
2	parfum / produit de beauté	1	1	1		5	2
3	tabac					1	2
4	argent		2				
4	bijouterie / montre			1		1	
4	multimédia		1		1		
4	vêtement	2					



Cambrilage ds entreprise ou commerce

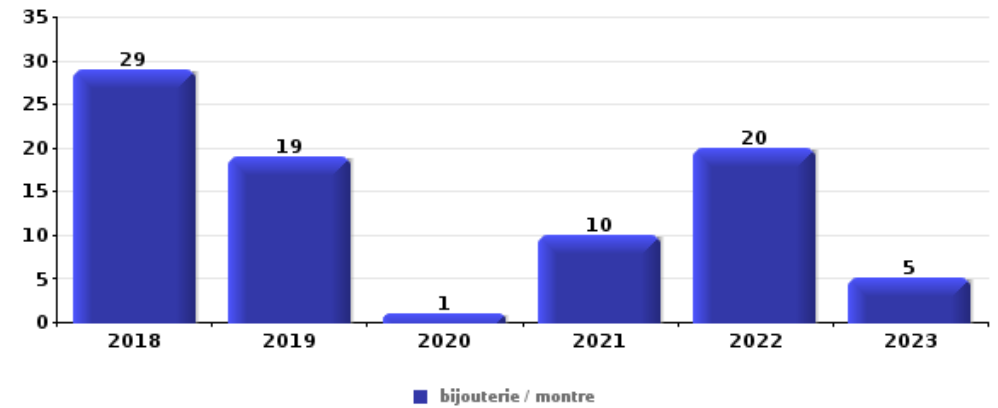
Top 5 Objets volés (sbd nombre de faits)		2018	2019	2020	2021	2022	2023
1	argent	2	1	2	2	1	2
2	ordinateur et accessoires	1		2			
2	outillage	1	1		1		
4	alimentation	1	1				
4	coffre-fort / coffret (argent) / caisse		1	1			
4	multimédia	1		1			
4	vêtement	1		1			





Cambriolage dans habitation

Top 5 Objets volés (sbd nombre de faits)		2018	2019	2020	2021	2022	2023
1	bijouterie / montre	29	19	1	10	20	5
2	argent	16	14	1	11	16	5
3	multimédia	6	3		2	2	2
4	ordinateur et accessoires	8	2		1	3	
5	vêtement	4	3		4	1	1



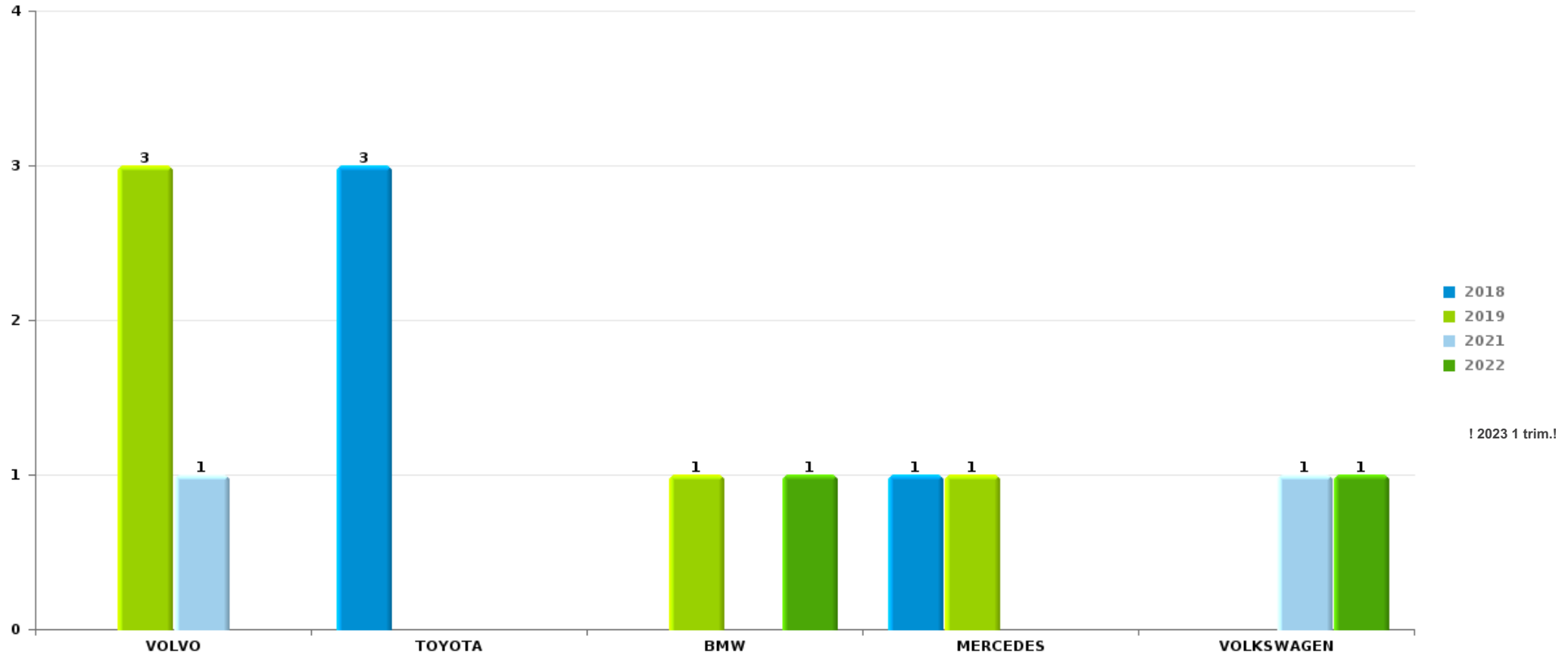
Remarque: en ce qui concerne les objets, aucun total n'est reproduit étant donné que plusieurs objets peuvent avoir été volés lors d'un même fait.



Duffel

Vol de voiture

Nombre de voitures volées par marque (Top 5)



STATISTIQUES POLICIERES DE CRIMINALITE

LIEU DE PERPETRATION: COMMUNE

Duffel

PARTIE VI : SUSPECTS



Partie 1: Niveau FAITS (comptage du nombre de faits pour lesquels un certain type de suspect est impliqué)

1.1. Nombre d'infractions selon le sexe des suspects identifiés (par catégorie principale)

Étant donné que, tant un suspect identifié masculin qu'un suspect identifié féminin peuvent être impliqués lors d'un même fait, il est possible que la somme des colonnes «Hommes» et «Femmes» soit supérieure à la valeur de la colonne «Total...» (voir également la note méthodologique)

Duffel

2023

Catégorie principale / Sexe	Nombre total de faits avec au moins 1 suspect	Hommes	%	Femmes	%
Législation sur les étrangers	19	12	63,2%	7	36,8%
Vol et extorsion	17	14	82,4%	4	23,5%
Ivresse et alcool	14	9	64,3%	5	35,7%
Drogues	13	13	100,0%		
Registre de population	12	8	66,7%	4	33,3%
Protection de la jeunesse	6	3	50,0%	4	66,7%
Dégradation de la propriété	5	3	60,0%	2	40,0%
Fraude	5	5	100,0%		
Infr. contre l'intégrité physique	4	3	75,0%	2	50,0%
Infr. contre la sécurité publique	3	2	66,7%	2	66,7%
Environnement	2	1	50,0%	2	100,0%
Autres lois spéciales	1			1	100,0%
Criminalité informatique	1			1	100,0%
Infr. contre autres valeurs morales et sentiments	1			1	100,0%
Total	103	73	70,9%	35	34,0%





1.2. Nombre d'infractions selon le sexe des suspects identifiés (par figure criminelle)

Étant donné que, tant un suspect identifié masculin qu'un suspect identifié féminin peuvent être impliqués lors d'un même fait, il est possible que la somme des colonnes «Hommes» et «Femmes» soit supérieure à la valeur de la colonne «Total...» (voir également la note méthodologique)

Duffel

2023

FC Vol moyen de transport

Figure criminelle / Sexe	Nombre total de faits avec au moins 1 suspect identifié	Hommes	%
Vol de vélo	1	1	100,0%
Total	PA	PA	PA

FC Cambriolage

Figure criminelle / Sexe	Nombre total de faits avec au moins 1 suspect identifié	Hommes	%
Cambriolage dans habitation	2	2	100,0%
Cambriolage dans bâtiment (total)	2	2	100,0%
Total	PA	PA	PA

FC Vol autre

Figure criminelle / Sexe	Nombre total de faits avec au moins 1 suspect identifié	Hommes	%	Femmes	%
Vol avec violence sans arme	1	1	100,0%		
Vol dans ou sur un véhicule	1	1	100,0%		
Vol à l'étalage	10	8	80,0%	3	30,0%
Total	PA	PA	PA	PA	PA

CRIMINALITE ENREGISTREE: SUSPECTS



Criminalité ICT

Figure criminelle / Sexe	Nombre total de faits avec au moins 1 suspect identifié	Femmes	%
Phishing	1	1	100,0%
Total	PA	PA	PA

FC Autre

Figure criminelle / Sexe	Nombre total de faits avec au moins 1 suspect identifié	Femmes	%
Dégradation de voiture	1	1	100,0%
Rixe au couteau	1	1	100,0%
Total	PA	PA	PA

PH Violence intrafamiliale (VIF)

Figure criminelle / Sexe	Nombre total de faits avec au moins 1 suspect identifié	Hommes	%	Femmes	%
VIF: physique, dans le couple	2	1	50,0%	2	100,0%
VIF: physique, envers des descendants	1			1	100,0%
VIF: économique, dans le couple	1	1	100,0%		
Total	PA	PA	PA	PA	PA

PH Drogues

Figure criminelle / Sexe	Nombre total de faits avec au moins 1 suspect identifié	Hommes	%
Production de cannabis (culture)	1	1	100,0%
Total	PA	PA	PA

CRIMINALITE ENREGISTREE: SUSPECTS



PH Violence dans l'espace public

Figure criminelle / Sexe	Nombre total de faits avec au moins 1 suspect identifié	Hommes	%	Femmes	%
Violence physique (voie publique)	2	2	100,0%		
Violence psychique (voie publique)	2	1	50,0%	1	50,0%
Vol avec violence sans arme (endr. acces. au pub.)	1	1	100,0%		
Total	PA	PA	PA	PA	PA

PH Autre

Figure criminelle / Sexe	Nombre total de faits avec au moins 1 suspect identifié	Hommes	%	Femmes	%
Cyberharcèlement	2	1	50,0%	1	50,0%
Total	PA	PA	PA	PA	PA



1.3. Nombre d'infractions selon l'âge des suspects identifiés (par catégorie principale)

Étant donné que, tant un suspect identifié mineur qu'un suspect identifié majeur peuvent être impliqués lors d'un même fait, il est possible que la somme des colonnes «Mineur» et «Majeur» soit supérieure à la valeur de la colonne «Total...»
(voir également la note méthodologique)

Duffel

2023

Catégorie principale / Âge	Nombre total de faits avec au moins 1 suspect identifié	Mineur	%	Majeur	%
Législation sur les étrangers	19			19	100,0%
Vol et extorsion	17			17	100,0%
Ivresse et alcool	14			14	100,0%
Drogues	13			13	100,0%
Registre de population	12			12	100,0%
Protection de la jeunesse	6	5	83,3%	1	16,7%
Dégradation de la propriété	5			5	100,0%
Fraude	5			5	100,0%
Infr. contre l'intégrité physique	4	1	25,0%	3	75,0%
Infr. contre la sécurité publique	3			3	100,0%
Environnement	2			2	100,0%
Autres lois spéciales	1			1	100,0%
Criminalité informatique	1			1	100,0%
Infr. contre autres valeurs morales et sentiments	1			1	100,0%
Total	103	6	5,8%	97	94,2%



1.4. Nombre d'infractions selon l'âge des suspects identifiés (par figure criminelle)

Étant donné que, tant un suspect identifié mineur qu'un suspect identifié majeur peuvent être impliqués lors d'un même fait, il est possible que la somme des colonnes «Mineur» et «Majeur» soit supérieure à la valeur de la colonne «Total...»
(voir également la note méthodologique)

Duffel

2023

FC Vol moyen de transport

Figure criminelle / Âge	Nombre total de faits avec au moins 1 suspect identifié	Majeur	%
Vol de vélo	1	1	100,0%
Total	PA	PA	PA

FC Cambriolage

Figure criminelle / Âge	Nombre total de faits avec au moins 1 suspect identifié	Majeur	%
Cambriolage dans habitation	2	2	100,0%
Cambriolage dans bâtiment (total)	2	2	100,0%
Total	PA	PA	PA

FC Vol autre

Figure criminelle / Âge	Nombre total de faits avec au moins 1 suspect identifié	Majeur	%
Vol avec violence sans arme	1	1	100,0%
Vol dans ou sur un véhicule	1	1	100,0%
Vol à l'étalage	10	10	100,0%
Total	PA	PA	PA

Criminalité ICT

Figure criminelle / Âge	Nombre total de faits avec au moins 1 suspect identifié	Majeur	%
Phishing	1	1	100,0%
Total	PA	PA	PA

CRIMINALITE ENREGISTREE: SUSPECTS



FC Autre

Figure criminelle / Âge	Nombre total de faits avec au moins 1 suspect identifié	Majeur	%
Dégradation de voiture	1	1	100,0%
Rixe au couteau	1	1	100,0%
Total	PA	PA	PA

PH Violence intrafamiliale (VIF)

Figure criminelle / Âge	Nombre total de faits avec au moins 1 suspect identifié	Majeur	%
VIF: physique, dans le couple	2	2	100,0%
VIF: physique, envers des descendants	1	1	100,0%
VIF: économique, dans le couple	1	1	100,0%
Total	PA	PA	PA

PH Drogues

Figure criminelle / Âge	Nombre total de faits avec au moins 1 suspect identifié	Majeur	%
Production de cannabis (culture)	1	1	100,0%
Total	PA	PA	PA

PH Violence dans l'espace public

Figure criminelle / Âge	Nombre total de faits avec au moins 1 suspect identifié	Mineur	%	Majeur	%
Violence physique (voie publique)	2	1	50,0%	1	50,0%
Violence psychique (voie publique)	2	1	50,0%	1	50,0%
Vol avec violence sans arme (endr. acces. au pub.)	1			1	100,0%
Total	PA	PA	PA	PA	PA

PH Autre

Figure criminelle / Âge	Nombre total de faits avec au moins 1 suspect identifié	Majeur	%
Cyberharcèlement	2	2	100,0%
Total	PA	PA	PA





Partie 2: Niveau SUSPECTS-FAIT (comptage du nombre de combinaisons suspect-fait)

2.1. Nombre de suspects-fait selon le sexe des suspects identifiés (TOP 5 des catégories principales)

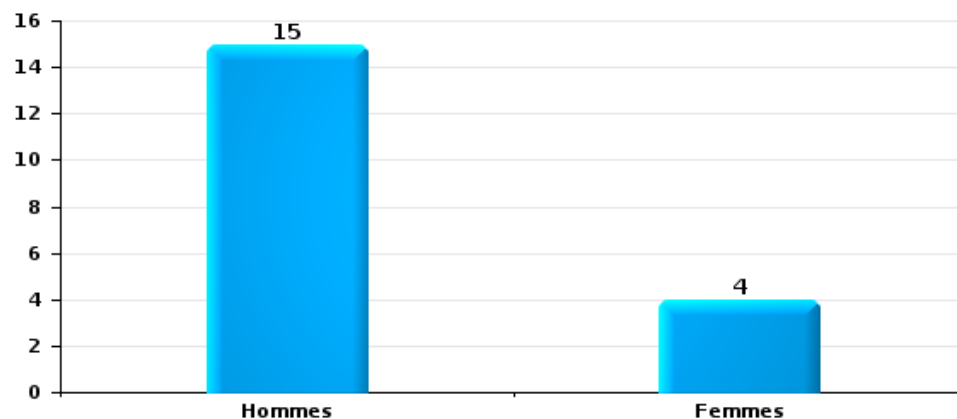
Lorsqu'un même suspect a commis plusieurs faits durant la période considérée, il est aussi comptabilisé plusieurs fois (voir également la note méthodologique)

Duffel

2023

Vol et extorsion

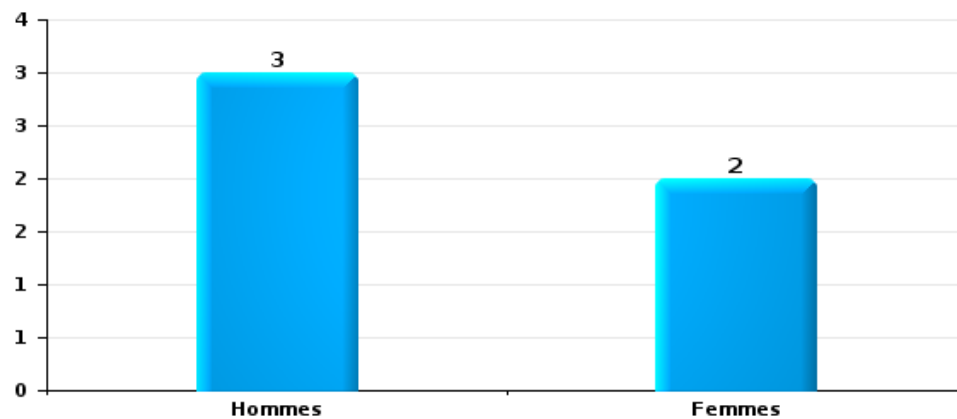
Nombre de suspects-fait selon le sexe





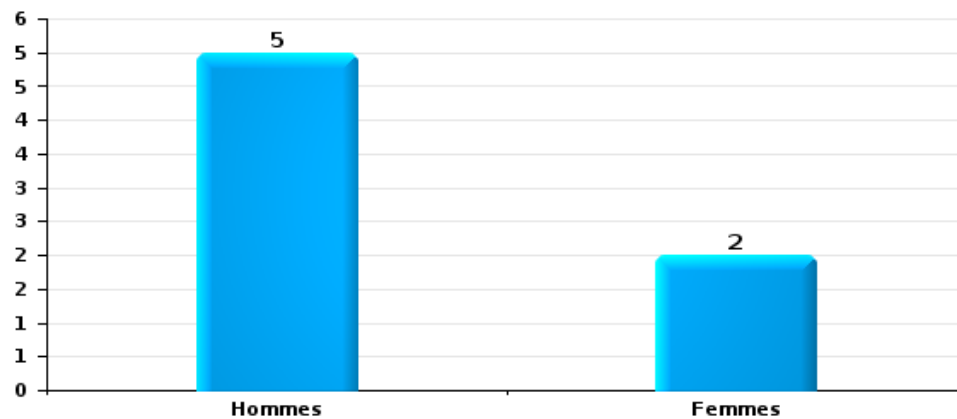
Dégradation de la propriété

Nombre de suspects-fait selon le sexe



Infr. contre l'intégrité physique

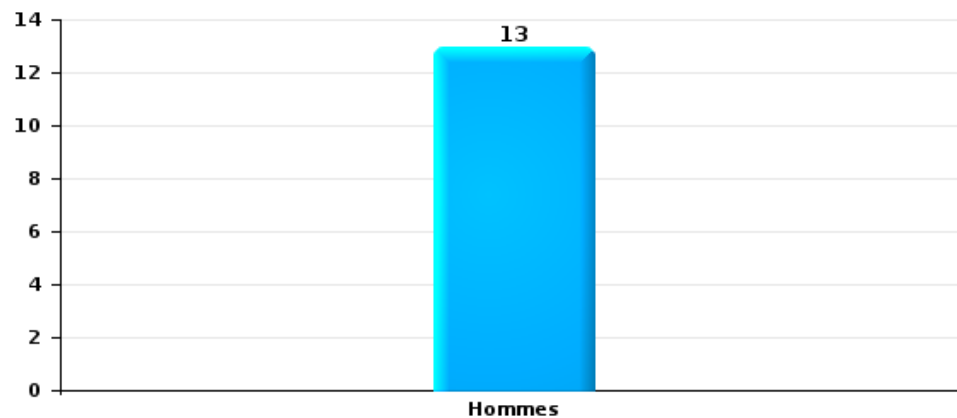
Nombre de suspects-fait selon le sexe





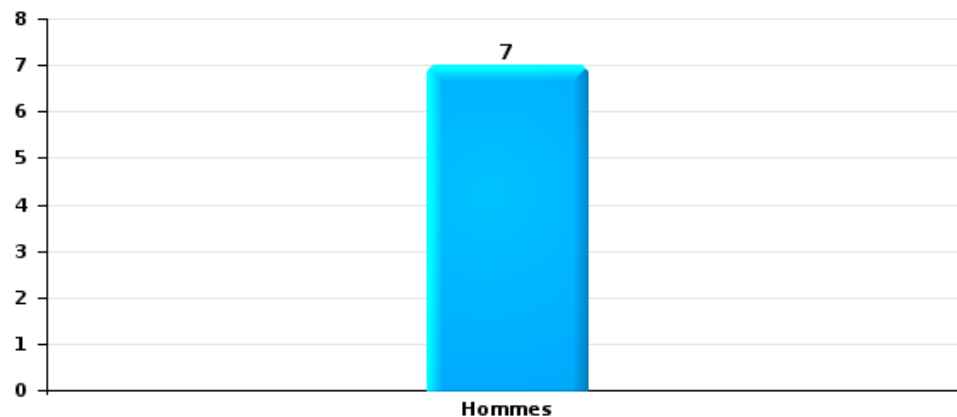
Drogues

Nombre de suspects-fait selon le sexe



Fraude

Nombre de suspects-fait selon le sexe





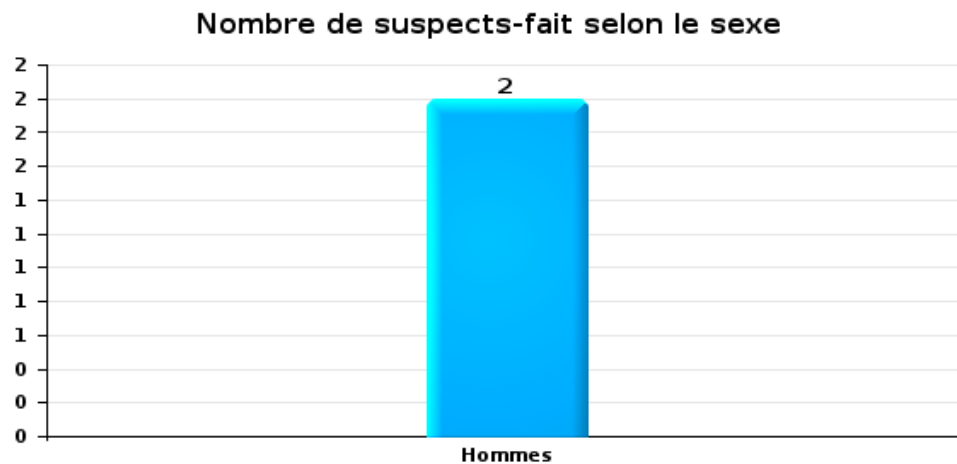
2.2. Nombre de suspects-fait selon le sexe des suspects identifiés (TOP 5 des figures criminelles)

Lorsqu'un même suspect a commis plusieurs faits durant la période considérée, il est aussi comptabilisé plusieurs fois (voir également la note méthodologique)

Duffel

2023

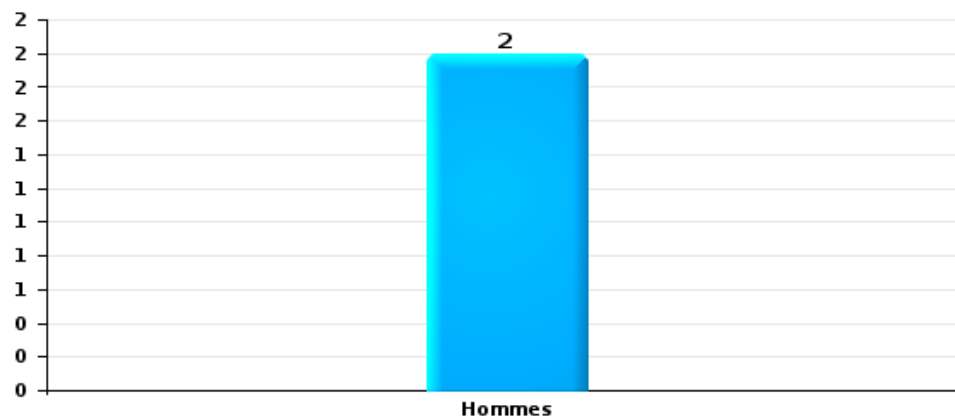
Cambrilage dans bâtiment (total)





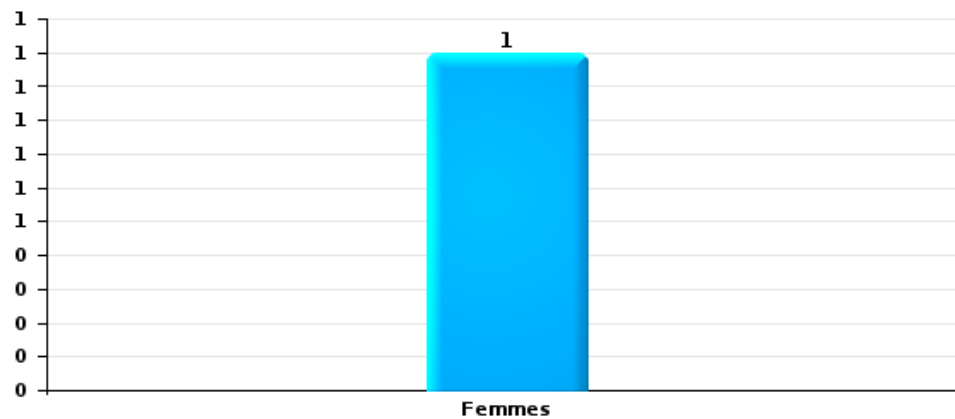
Vol dans ou sur un véhicule

Nombre de suspects-fait selon le sexe



Dégradation de voiture

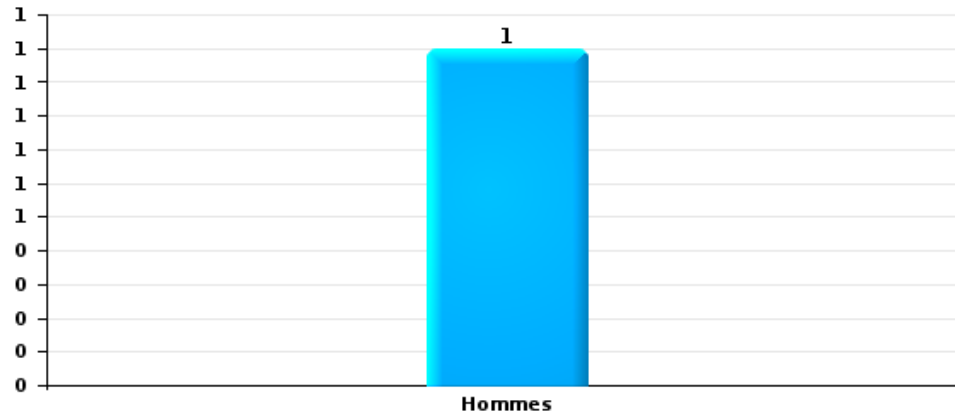
Nombre de suspects-fait selon le sexe





Vol de vélo

Nombre de suspects-fait selon le sexe





2.3. Nombre de suspects-fait selon l'âge des suspects identifiés (TOP 5 des catégories principales)

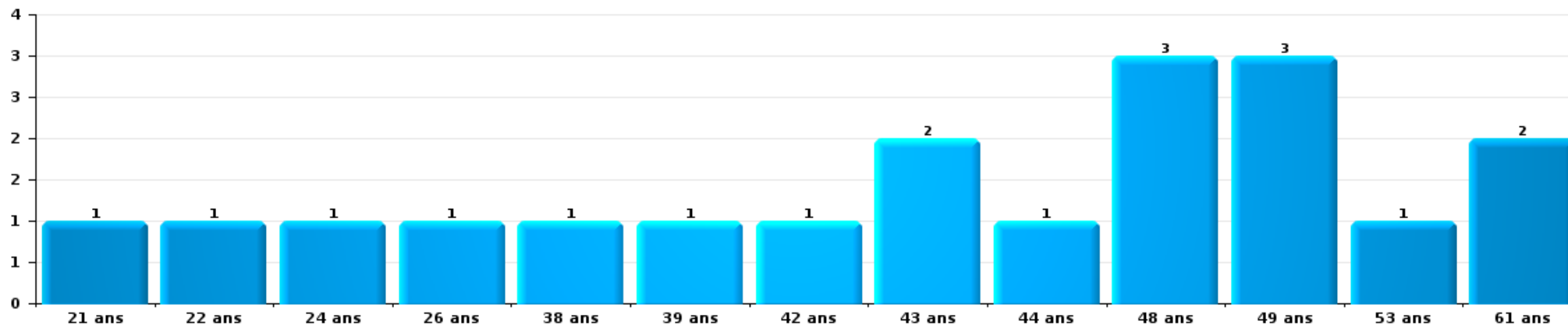
1) Lorsqu'un même suspect a commis plusieurs faits durant la période considérée, il est aussi comptabilisé plusieurs fois, qu'il ait le même âge ou non – 2) Les suspects au-dessous de 14 ans et à partir de 90 ans ne sont pas repris dans le tableau (voir également la note méthodologique)

Duffel

2023

Vol et extorsion

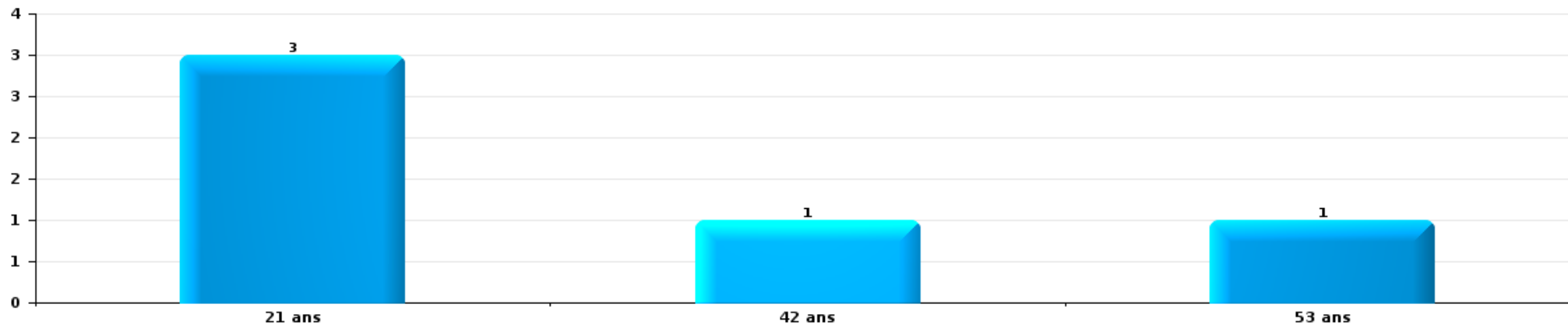
Nombre de suspects-fait par âge (chronologique)





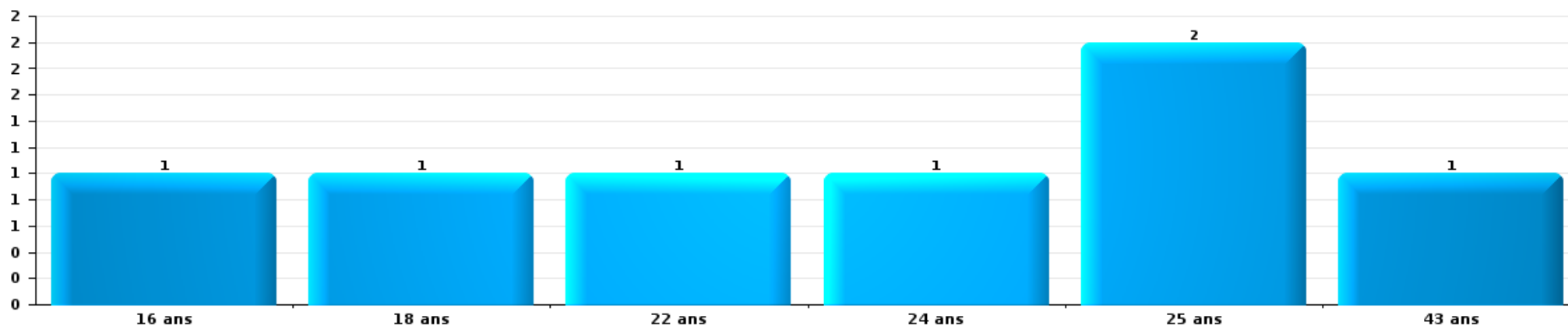
Dégradation de la propriété

Nombre de suspects-fait par âge (chronologique)



Infr. contre l'intégrité physique

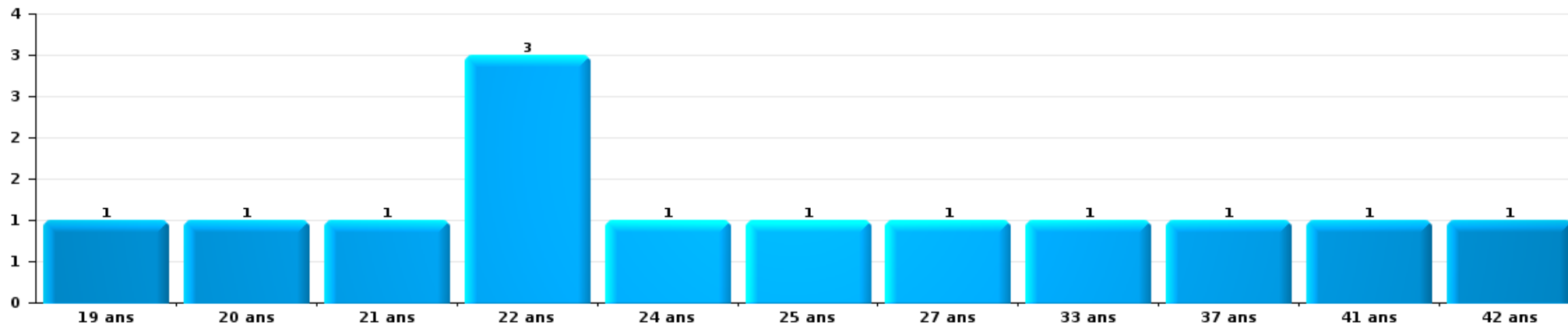
Nombre de suspects-fait par âge (chronologique)





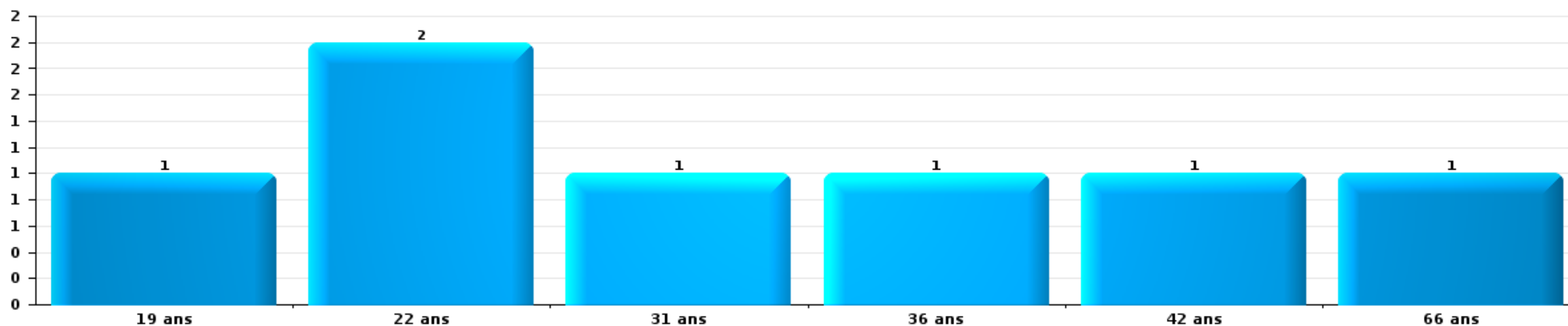
Drogues

Nombre de suspects-fait par âge (chronologique)



Fraude

Nombre de suspects-fait par âge (chronologique)





2.4. Nombre de suspects-fait selon l'âge des suspects identifiés (TOP 5 des figures criminelles)

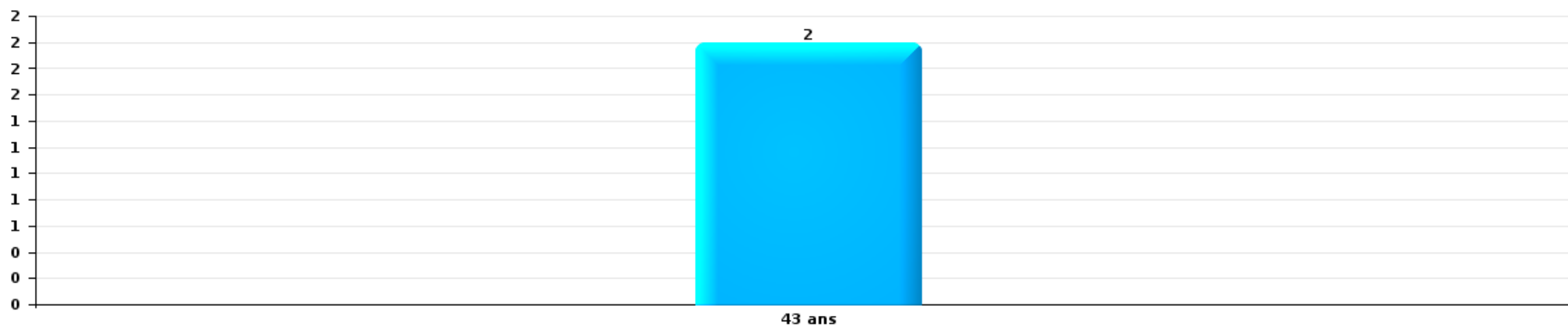
1) Lorsqu'un même suspect a commis plusieurs faits durant la période considérée, il est aussi comptabilisé plusieurs fois, qu'il ait le même âge ou non – 2) Les suspects au-dessous de 14 ans et à partir de 90 ans ne sont pas repris dans le tableau (voir également la note méthodologique)

Duffel

2023

Cambrilage dans bâtiment (total)

Nombre de suspects-fait par âge (chronologique)





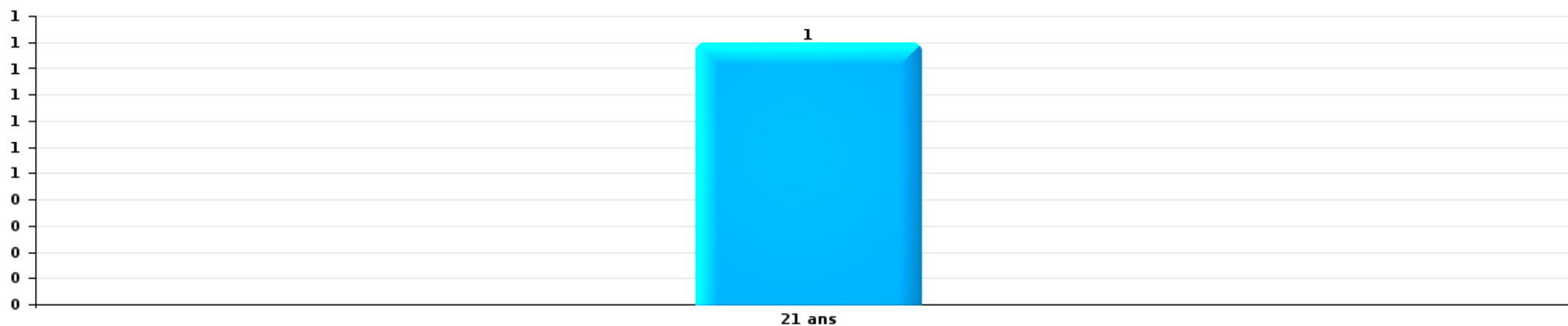
Vol dans ou sur un véhicule

Nombre de suspects-fait par âge (chronologique)



Dégradation de voiture

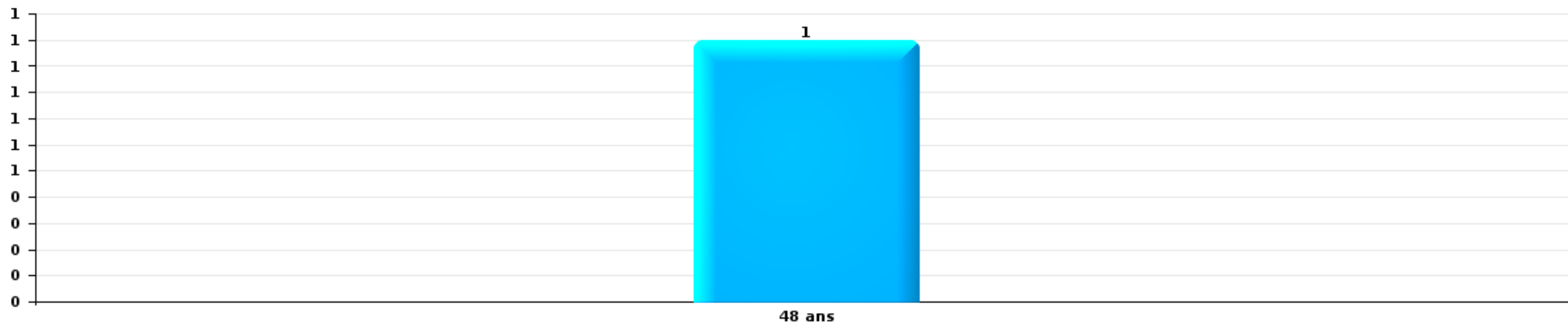
Nombre de suspects-fait par âge (chronologique)





Vol de vélo

Nombre de suspects-fait par âge (chronologique)



STATISTIQUES POLICIERES DE CRIMINALITE

LIEU DE PERPETRATION: COMMUNE

Duffel

***ANNEXE I: DETAIL PAR CATEGORIE DE DELIT
CODE PENAL***

Infraction Code pénal

Infr. contre l'intégrité physique

			2000	2013	2014	2015	2016	2017	2018	2019	2020	2021	2022	2023
Assassinat	Infanticide (assassinat)	Tent.					1							
	Autres	Tent.											1	
		Sous-total					1						1	
Meurtre	Non spécifié	Acc.					1							
		Acc.					1							
	Autres	Tent.		1			1		2	1	2		2	1
		Sous-total		1			3		2	1	2		2	1
Torture et maltraitance	Traitement inhumain	Acc.		1			1							
	Traitement dégradant	Acc.									2	1		
		Sous-total		1			1				2	1		
Coups et/ou blessures vol. en sphère familiale	Entre partenaires ou ex-partenaires	Acc.	5	17	15	17	15	20	9	25	19	12	28	3
	Lors d'un différend familial en général	Acc.	9											
	Par les parents envers un mineur	Acc.	1	1	1	2	1	1	5	1	2	4		1
	Envers les parents	Acc.		3	1	2	3	7	2	1		1	2	1
	Envers d'autres ascendants directs ou collatéraux	Acc.		1	1	1	1	2	2	3		1	3	1
		Sous-total	15	22	18	22	20	30	18	30	21	18	33	6
Coups et/ou blessures vol. hors sphère familiale	Bagarres (=coups réciproques)	Acc.	5	8	8	6	13	2	13	5	3	9	5	3
	Coups envers fonctionnaire de police	Acc.		2				1		1	1			
	Envers un mineur par une pers. ayant autorité	Acc.	1	1	1	1	2	3			1	1		
	Envers un mineur qualité de l'auteur inconnue	Acc.	3	6		2	3	9	6	5	2	5	7	
	Coups envers personnel transport public	Acc.						1	1	2				
	Coups envers personnel autre service public	Acc.						1						
	Coups envers profession médicale	Acc.			1		1			2	1		1	
	Coups envers personnel institut d'enseignement	Acc.		1	2	3	4	3	1	4	1	6	1	1
		Acc.	20	18	24	25	23	16	29	29	25	18	27	11
		Tent.	1								1			
	Sous-total	30	36	36	37	46	36	50	49	34	39	41	15	
Abstention coupable		Acc.					2					1		
		Sous-total					2					1		
Autres infr. volontaires. c/ l'intégrité phys.	Administration substances nuisibles	Acc.								1	1	1		
	Entrave méchante à la circulation	Acc.		2		1	1	1		1	1		1	
		Tent.	1											
	Voies de faits et violences légères	Acc.	4	14	5	11	12	11	9	7		3	5	
	Sous-total	5	16	5	12	13	12	9	9	2	4	6		
Infr. involontaires contre l'intégrité physique	Coups et/ou blessures involontaires	Acc.	1		1	1	1	2	1			2	1	
	Morsure de chien	Acc.			1	1	2		1	1		3	1	
		Sous-total	1		2	2	3	2	2	1		5	2	

Infr. contre l'intégrité physique

			2000	2013	2014	2015	2016	2017	2018	2019	2020	2021	2022	2023
		Total	51	76	61	73	89	80	81	90	61	68	85	22

Infr. contre la liberté individuelle

			2000	2013	2014	2015	2016	2017	2018	2019	2020	2021	2022	2023
Enlèvement de mineur ou personne vulnérable	Enlèvement parental	Acc.			1				1					
	Autre enlèvement	Acc.	1											
		Tent.			1									
		Sous-total	1		1	1			1					
Détenition par un particulier		Acc.		2	2	1	2					1	1	
		Tent.							1					
		Sous-total		2	2	1	2	1				1	1	
	Total	1		3	3	1	2	2				1	1	

Infr. contre les mœurs

			2000	2013	2014	2015	2016	2017	2018	2019	2020	2021	2022	2023
Viol n'ayant pas causé la mort	Victime < 10a	Acc.						1						
	Victime 10a - 14a	Acc.	3							1				
	Victime 14a - 16a	Acc.				1	1	3		1		2		
	Victime 16a - 18a	Acc.		1					1					
		Tent.							1					
	Victime majeure	Acc.	2	1	2	1	3	3	1	1	2	2	3	
		Tent.			1			1		1				
		Sous-total	5	2	3	2	4	8	3	5	2	5		
Viol n'ayant pas causé la mort (nvCPS)	Victime < 16a	Acc.											1	
	Victime 16a - 18a	Acc.											1	
	Victime majeure	Acc.											1	
		Sous-total											3	
Attentat à la pudeur avec violence / menace	Victime < 16a	Acc.	1	3			1	2				1		
	Victime 16a - 18a	Acc.	1				1				1			
	Victime majeure	Acc.		4	1	1		4		2		2	1	
		Sous-total	2	7	1	1	2	6		2	1	3	1	
Attentat à la pudeur sans violence / menace	Victime < 16a	Acc.		2	2	2	1	1		3	4	2	1	
	Victime 16a - 18a	Acc.					1		1					
	Victime âge inconnu	Acc.						2	1	1				
		Sous-total		2	2	2	2	3	2	4	4	2	1	
Atteinte intégrité sexuelle sans mort (nvCPS)	Victime < 16a	Acc.											1	
	Victime 16a - 18a	Acc.											2	
	Victime majeure	Acc.												1
		Sous-total											3	1
Pornographie enfantine	Détention	Acc.			2		1	1		2		2		
	Distribution	Acc.			2			3		3	1	1		
	Accès pornographie enfantine via technologie	Acc.					1	1		1				
		Sous-total			4		2	5		6	1	3		
Incitation à la débauche	Victime mineure	Acc.	1			1	3	2	1	1		1	1	
		Tent.					1							
	Autre publicité pour débauche	Acc.					1							
		Sous-total	1			1	5	2	1	1		1	1	
Exploitation de la débauche d'autrui	Age victime inconnu	Acc.	1											
		Sous-total	1											
Outrage public aux bonnes mœurs	Actions (exhibitionnisme, etc.)	Acc.	1	1		6	3	3	4	2		1	2	
	Ecrits, images, objets	Acc.						2		1	1	2	1	
	Obscénités en public	Acc.		1										
		Sous-total	1	2		6	3	5	4	3	1	3	3	
Voyeurisme	Observation/enregistrement de nudité ou intimité	Acc.						1		1	1			
	Diffusion enregistrement nudité ou intimité	Acc.					2	3		1			3	
		Sous-total					2	4		2	1		3	

Infr. contre les mœurs

		2000	2013	2014	2015	2016	2017	2018	2019	2020	2021	2022	2023
Diffusion contenu sex. but méchant/lucrat. (nvCPS)	Victime < 16a	Acc.											1
		Sous-total											1
Grooming (contact par ICT avec mineur < 16 ans)		Acc.					1						
		Sous-total					1						
Grooming online - avec ICT (nvCPS)	Victime 16a - 18a	Acc.											1
		Sous-total											1
Images d'abus sexuels de mineurs (nvCPS)	Production/diffusion images abus sexuels (nvCPS)	Acc.											1
		Sous-total											1
		Total	10	13	10	12	20	34	10	23	10	17	15
													4

Infr. contre autres valeurs morales et sentiments

			2000	2013	2014	2015	2016	2017	2018	2019	2020	2021	2022	2023
Harcèlement	Harcèlement par téléphone (OLD)	Acc.	2											
		Acc.		23	10	11	31	33	29	21	16	18	16	1
	Sous-total	2	23	10	11	31	33	29	21	16	18	16		1
Violation de sépulture		Acc.					1						1	
		Sous-total					1						1	
Atteinte à l'honneur	Calomnie et diffamation	Acc.	2	3	6	4	2	3	2	6	3	6	4	
		Acc.											1	
		Acc.		3	1	1		1	5	1	1	1	1	
		Acc.			1	1	1							
		Acc.	2	4	1			3	1	2	1	1	1	1
	Sous-total	4	10	9	6	3	7	8	9	5	9	6	1	
Vie privée	Violation de domicile par un particulier	Acc.	4	1		3		1		4	3	4	4	
		Acc.	1		1									
		Sous-total	5	1	1	3		1		4	3	4	4	
Tapage nocturne		Acc.	4	1			2	1					3	
		Sous-total	4	1			2	1					3	
Violation de communication par particulier		Acc.			1				2					
		Sous-total			1				2					
Abus faiblesses de personnes		Acc.					2		2				1	
		Sous-total					2		2				1	
Cyberlokkig (leurre de mineur par ICT)		Acc.											1	
		Sous-total											1	
Occupation bien d'autrui (squatter)	Pénétrer / occuper / séjourner (bien non habité)	Acc.								2				
		Sous-total								2				
		Total	15	35	21	20	39	42	41	36	24	31	32	2

Infr. relative au statut juridique de l'enfant

			2000	2013	2014	2015	2016	2017	2018	2019	2020	2021	2022	2023
Non-représentation d'enfants	Par les parents	Acc.								1		1		
		Sous-total								1		1		
Non-déclaration de naissance		Acc.			2						1			
		Sous-total			2						1			
		Total			2					1	1	1		

Vol et extorsion

			2000	2013	2014	2015	2016	2017	2018	2019	2020	2021	2022	2023	
Vol avec circ. aggr.	Avec violence	Acc.	2	7	2	4	1	7	3	2	1	4	4		
		Tent.		2		3				1		1	1		
	Sans violence	Acc.	38	103	76	92	103	86	79	60	29	44	53		15
		Tent.	12	47	35	57	42	36	29	33	25	25	27		10
Sous-total			52	159	113	153	149	129	111	96	55	74	85	25	
Vol sans circ. aggr.	Avec violence	Acc.		2	1	1	2	1	1	3					1
		Tent.				1	1	1		2					
	Sans violence, Vol à la tire	Acc.	2	13	13	12	22	19	19	11	2	3	11		
		Acc.	1			1									
	Sans violence, Vol d'usage	Acc.		6	4	6	6	5	3	2	4	2	9		1
		Tent.				1									
	Sans violence	Acc.	241	184	139	163	159	159	129	110	69	67	121		33
Tent.		2	7	7	2	2	4	3	3	2	1	3		1	
Sous-total			246	212	164	186	193	189	155	131	77	73	144	36	
Vol non spécifié		Acc.	132							1	1				
		Tent.	61												
	Sous-total	193								1	1				
Extorsion		Acc.	2	2	1	1		4	3	4		2	2		
		Tent.		5	1	2	4		2	2		1	4	1	
	Sous-total	2	7	2	3	4	4	5	6			3	6	1	
Total			493	378	279	342	346	322	271	234	133	150	235	62	

Fraude

		2000	2013	2014	2015	2016	2017	2018	2019	2020	2021	2022	2023
Blanchiment d'argent	Acc.		1		1	1		2	11	22	18	5	1
	Sous-total		1		1	1		2	11	22	18	5	1
Recel	Recel simple Recel qualifié	Acc. Tent.		1		1	1	1				1	
	Sous-total			1		1	1	1				1	
Grivèlerie	Carburant / lubrifiant	Acc.									1	2	1
	Boissons et aliments	Acc.				2							
	Voiture de location	Acc.			2	2	4	8	3	2			1
	Logements	Acc.									1		
	Non spécifié	Acc.	1										
Sous-total		1		2	4	4	8	3	2	2	2	2	
Détournement et destruction frauduleuse	Cel frauduleux	Acc.	5	6	2	3	3	3	4	3	5	3	2
	D'objets saisis	Acc.			1	1					1	1	
	D'héritage	Acc.					2				1		
	Non spécifié	Acc.						1	1	2			
Sous-total		5	6	3	4	3	5	5	4	7	5	3	
Escoquerie	Fraude par internet	Acc.		11	8	12	9	13	19	43	80	102	83
		Tent.		1	3	3	3	4	1	5	6	3	4
	Escoquerie sans internet	Acc.		12	7	3	6	4	4	8	4	5	11
		Tent.			1	2			1	1	1	2	
	Non spécifié	Acc.	8										
	Tent.	2											
Sous-total		10	24	19	20	18	21	25	57	91	112	98	16
Tromperie	Marchandises vendues / travail fourni	Acc.			1								
	Non spécifié	Acc.									1		
Sous-total				1							1		
Abus de confiance et infr. apparentées	Abus de confiance	Acc.	6	6	4	7	7	6	8	5	4	6	5
	Abus des faiblesses	Acc.		1		1	1		1		4	2	
Sous-total		6	7	4	8	8	6	9	5	8	8	5	2
Abus de biens sociaux	Par des sociétés	Acc.					1						
	Autres	Acc.					1						
Sous-total						2							
Infr. liées à l'insolvabilité	Par le débiteur	Acc.		1	1			2		1	1		1
	Non spécifié	Acc.		3				1					2
Sous-total			4	1			3		1	1		3	
Insolvabilité frauduleuse		Acc.			1	1							
	Sous-total			1	1								
Chèques sans provision		Acc.	1	1									
	Sous-total		1	1									
Total		24	43	30	37	35	42	50	81	131	146	117	21

Dégradation de la propriété

			2000	2013	2014	2015	2016	2017	2018	2019	2020	2021	2022	2023
Incendie volontaire	Dans lieu habité (de jour)	Acc.	1					1						
		Tent.	1								1			1
	Dans lieu habité (de nuit)	Acc.					3	1		1	1	2		
	Dans un autre lieu (de jour)	Acc.				1		1	2		1			
	Dans un autre lieu (de nuit)	Acc.				1	2	1	1		3	2		
		Tent.									1			
	Dans un autre lieu (moment indéterminé)	Tent.									1			
	Non spécifié	Acc.	2											
	Sous-total		4			2	5	4	3	1	8	4		1
Destruction par explosion volontaire	Dans un autre lieu (de nuit)	Acc.		1										
	Sous-total			1										
Incendie involontaire		Acc.	9	2	5	4		1	5	1	1	1	4	
	Sous-total		9	2	5	4		1	5	1	1	1	4	
Destruction, dénaturation, dégradation	Avec circ. aggr.	Acc.	6	1		2		5	1	1	1		2	
	Destruction de biens agricoles	Acc.				2					1			
		Acc.	36											
	Non spécifié	Tent.	1											
	Sous-total		43	1		2	2	5	1	1	2		2	
Vandalisme	Sur véhicules	Acc.	16	45	39	29	47	37	42	40	60	24	22	2
		Tent.			1									
	Sur autres biens mobiliers	Acc.	26	8	7	7	12	9	8	8	5	6	6	1
	Graffitis	Acc.		1	2		2	3	3		1	1	1	1
	Autres détériorations sur biens immobiliers	Acc.	15	26	11	25	30	26	18	28	26	16	27	8
	Dégradation de clôture	Acc.	1	3		1	1	1			4	1		1
	Sous-total		58	83	60	62	92	76	71	76	96	48	56	13
	Total		114	87	65	70	99	86	80	79	107	53	62	14

Infr. contre la sécurité publique

			2000	2013	2014	2015	2016	2017	2018	2019	2020	2021	2022	2023
Organisation criminelle	Acc.									2	3		1	
	Sous-total									2	3		1	
Association de malfaiteurs	Acc.			1	4	1			3	2	3	3	14	2
	Sous-total			1	4	1			3	2	3	3	14	2
Evasion de prisonniers	Evasion simple	Acc.											1	
	Non-respect surveillance électronique	Acc.			1							1		
	Non spécifié	Acc.	1											
	Sous-total		1		1							1	1	
Menaces	Menace d'attentat	Acc.		2		1	2	1						
	Verbales	Acc.	20	20	8	9	7	20	18	13	6	18	9	1
		Tent.					1							
	Ecrites	Acc.	4	6	2	3	1	4	5	9	5	8	2	3
	Par gestes, emblèmes	Acc.	5		3	2	4	16	4	8	6	10	6	2
	Alerte à la bombe	Acc.							1			2	1	
	Non spécifié	Acc.	3							1				1
	Sous-total		32	28	13	15	14	42	28	30	18	38	18	7
	Total		33	28	14	20	15	42	31	34	24	42	34	9

Infr. contre l'autorité publique

		2000	2013	2014	2015	2016	2017	2018	2019	2020	2021	2022	2023
Violence c/ personnes investies autorité publique	Acc.	1					1						
	Sous-total	1					1						
Rébellion	Rébellion armée	Acc.	1			1	1	1	1				
	Rébellion non armée	Acc.	4	2	8	5	8	6	6	4		5	
	Non spécifié	Acc.						1					
	Sous-total	2	5	2	8	6	9	8	7	4		5	
Outrages	Acc.				2	1	1		2	2		2	
	Sous-total				2	1	1		2	2		2	
	Total	3	5	2	10	7	11	8	9	6		7	

Infr. contre la foi publique

			2000	2013	2014	2015	2016	2017	2018	2019	2020	2021	2022	2023
Faux en écritures	Faux en écritures	Acc.	8	5	4	3	5	2	3	2		4	4	1
	Usage de faux en écrit. et écrit. falsifiées	Acc.	4	4	1	3	3		1		2	1	3	
		Sous-total	12	9	5	6	8	2	4	2	2	5	7	1
Usurpation	Immixtion dans fonctions publiques	Acc.												1
	De fonctions	Acc.					2							
	De costumes, de décorations, etc.	Acc.				1								
	De nom	Acc.	2	3	1	6	3	4	6	12	5	8	7	
	Sous-total	2	3	1	6	4	6	6	6	12	5	8	7	1
Contrefaçon / falsification	Contrefaçon	Acc.	1	1		1	2		3		1	1	1	
	Falsification	Acc.							1	1	3	1	1	
		Tent.											1	
	Sous-total	1	1		1	2		4	1	4	2	3		
Fausses monnaies	Emission	Acc.		2	2	2			1					
	Non spécifié	Tent.											1	
	Autres	Acc.	1											
		Acc.			1			1						
	Sous-total	1	2	3	2		1	1					1	
Faux en justice	Faux témoignage	Acc.											1	
	Fausse déclarations	Acc.						1				2		
	Faux serment	Acc.								1				
	Sous-total						1		1		2	1		
	Total	16	15	9	15	14	10	15	16	11	17	19	2	



Duffel

Infraction Code pénal

Infr. contre la famille

	2000	2013	2014	2015	2016	2017	2018	2019	2020	2021	2022	2023
Abandon de famille Acc.					1						1	
Sous-total					1						1	
Refus du droit aux relations personnelles Acc.	39	28	7	4	15	22	14	7	19	8	13	2
Sous-total	39	28	7	4	15	22	14	7	19	8	13	2
Non-acquittement pension alimentaire Acc.	1	9	1			1	2		1	1		
Sous-total	1	9	1			1	2		1	1		
Total	40	37	8	4	16	23	16	7	20	9	14	2

Criminalité informatique

	2000	2013	2014	2015	2016	2017	2018	2019	2020	2021	2022	2023
Hacking Acc.		1	1		1	10	4	4	4	4	4	
Tent.								1			1	
Sous-total		1	1		1	10	4	5	4	4	5	
Faux en informatique Acc.			2			2	6	20	16	2	8	
Sous-total			2			2	6	20	16	2	8	
Fraude informatique Acc.		19	5	17	32	25	17	40	29	26	40	10
Tent.		2		2	1		2	5	2			
Sous-total		21	5	19	33	25	19	45	31	26	40	10
Sabotage Acc.		5	1		2	6	1	1			1	
Sous-total		5	1		2	6	1	1			1	
Total		27	9	19	36	43	30	71	51	32	54	10



Exercice illégal de l'autorité publique

		2000	2013	2014	2015	2016	2017	2018	2019	2020	2021	2022	2023
Usurpation de pouvoir	Acc.									1			
	Sous-total									1			
Concussion	Acc.									1			
	Sous-total									1			
Corruption publique	Acc.									1			
	Sous-total									1			
	Total									3			

Marchand de sommeil

		2000	2013	2014	2015	2016	2017	2018	2019	2020	2021	2022	2023
Sans circ. aggr.	Acc.						1						
	Sous-total						1						
	Total						1						

Traite des êtres humains

		2000	2013	2014	2015	2016	2017	2018	2019	2020	2021	2022	2023
Exploitation sexuelle	Acc.					1							
	Sous-total					1							
Exploitation économique	Acc.											1	
	Sous-total											1	
	Total					1						1	

Autres infractions Code pénal

		2000	2013	2014	2015	2016	2017	2018	2019	2020	2021	2022	2023
	Acc.		1										
	Sous-total		1										
	Total		1										



Contravention Code pénal

	2000	2013	2014	2015	2016	2017	2018	2019	2020	2021	2022	2023
Injures (Contravention)	Acc.	4										
	Sous-total	4										
Destruction d'animaux (Contravention)	Acc.	3										
	Sous-total	3										
Autres contraventions CP	Acc.	1										
	Sous-total	1										
	Total	8										

STATISTIQUES POLICIERES DE CRIMINALITE

LIEU DE PERPETRATION: COMMUNE

Duffel

***ANNEXE II: DETAIL PAR CATEGORIE DE DELIT
LOIS SPECIALES***



Duffel

Infraction Lois spéciales

Drogues

			2000	2013	2014	2015	2016	2017	2018	2019	2020	2021	2022	2023	
Détention		Acc.	52	45	43	41	61	43	94	56	53	23	47	12	
		Tent.	2												
		Sous-total	54	45	43	41	61	43	94	56	53	23	47	47	12
Usage	Usage en groupe	Acc.	21												
		Tent.	1												
	Usage individuel	Acc.	32												
		Faciliter l'usage	Acc.	3	4	2	3	1	2	3	3	2		1	
		Incitation à l'usage	Acc.			1		1							1
	Désordre, scandale ou danger dans un espace public	Acc.					2		1	1	1			2	
	Non spécifié	Tent.	1												
Sous-total	58	4	3	3	4	2	4	4	4	3		4	4		
Importation et exportation		Acc.	9	7	1	7	9	4			1	3	1		
		Sous-total	9	7	1	7	9	4			1	3	1		
Fabrication		Acc.		2	1	4	3	6		3	3		1	1	
		Sous-total		2	1	4	3	6		3	3		1	1	
Commerce		Acc.	8	7	7	8	21	9	5	4	9	8	8	2	
		Tent.	1												
		Sous-total	9	7	7	8	21	9	5	4	9	8	8	8	
Autres		Acc.	3	13	17	23	41	22	49	7	17	1	1	1	
		Sous-total	3	13	17	23	41	22	49	7	17	1	1	1	
Total			133	78	72	86	139	86	152	74	86	35	62	16	



Législation sur les étrangers

			2000	2013	2014	2015	2016	2017	2018	2019	2020	2021	2022	2023
Transmigration illégale	Mariages simulés/blancs sans récompense/contrainte	Acc.					1		1		1		3	2
	Cohab. légale de complais. sans récompense/contr.	Acc.			1					1		1		
	Accès au territoire	Acc.	6	2	2	1	2	2	1	1	3		4	1
	Séjour	Acc.	4	14	7	4	12	3	7	10	9	7	10	2
	Éloignement	Acc.	1											
	Pas de port de documents d'identité ou de voyage	Acc.			1			1						
	Inscription au registre des étrangers	Acc.	9	4	4	2	11	6	7	23	20	24	46	17
	Reconnaissance fraudul. sans récompense/contrainte	Acc.									1			
	Sous-total		20	20	14	8	26	12	16	35	34	32	63	22
Mariages simulés/blancs avec récompense/contrainte	Se faire rétribuer	Acc.									1			
	Sous-total										1			
Trafic d'êtres humains		Acc.											1	
	Sous-total												1	
Traite d'êtres humains		Acc.	2											
	Sous-total		2											
Aide au séjour illégal		Acc.			1									
	Sous-total			1										
Autres		Acc.		2			1							
	Sous-total			2			1							
	Total		22	22	15	8	27	12	16	35	35	32	64	22



Environnement

			2000	2013	2014	2015	2016	2017	2018	2019	2020	2021	2022	2023
Déchets	Déchets par professionnel	Acc.								1	1	1		
	Déchets par particulier	Acc.		4	2	6	3	1	5	3	12	28	1	1
	Déchets par personne indéterminée	Acc.	5											
	Déchets: permis/autorisation	Acc.		1										
		Sous-total	5	5	2	6	3	1	5	4	13	29	1	1
Feux d'artifice		Acc.											1	
		Sous-total											1	
Autres que déchets	Urbanisme	Acc.	5	3	2	3	1		5		3		1	
	Bruit	Acc.	1	2				2			1			
	Pollution de l'eau	Acc.	3		1	1	5							
	Autres nuisances en matière d'environnement	Acc.	3		1						1			
		Sous-total	12	5	4	4	6	2	5		5		1	
Biodiversité / Faune et flore	Commerce et détention: législation CITES	Acc.											1	
	Bien-être animal	Acc.	7	4	1	2	3	1	2	3	1	4		1
	Protection de la nature	Acc.	1			1					2	2	2	
	Permis / autorisation animaux	Acc.				1								
	Destruction d'animaux	Tent.						1		1				
		Sous-total	8	4	1	2	5	2	3	4	3	6	3	1
		Total	25	14	7	12	14	5	13	8	21	35	6	2



Armes et explosifs

			2000	2013	2014	2015	2016	2017	2018	2019	2020	2021	2022	2023
Détention illégale	Arme à feu	Acc.		4		1	3	2	1	2	3	1	2	
	Arme blanche ou non à feu	Acc.		3	5	3		1	5	3	4	1	3	
	Munition	Acc.		1						2		1	2	
	Non spécifié	Acc.	8											
	Sous-total		8	8	5	4	3	3	6	7	7	3	7	
Port / transport illégal	Arme à feu	Acc.			1	2		1	1	2	1		1	
	Arme blanche ou non à feu	Acc.		7	3	2	5	14	6	7	7	5	6	1
	Non spécifié	Acc.	10											
	Sous-total		10	7	4	4	5	15	7	9	8	5	7	1
Fabrication / réparation illégale	Arme blanche ou non à feu	Acc.		1										
	Sous-total			1										
Autre	Mesures de sécurité	Acc.											1	
	Stockage	Acc.											1	
	Non spécifié	Acc.	1											
	Sous-total		1										2	
	Total		19	16	9	8	8	18	13	16	15	8	16	1

Protection de la personne

			2000	2013	2014	2015	2016	2017	2018	2019	2020	2021	2022	2023
Discrimination	Racisme et xénophobie	Acc.			2		3	1	10				2	
	Fondée sur son orientation sexuelle (homophobie)	Acc.										1		
	Fondée sur le sexe (sexisme)	Acc.							1					
	Fondée sur le handicap	Acc.											1	
	Sous-total			2		3	1	11				1	3	
Négationnisme et révisionnisme	Révisionnisme	Acc.					1							
	Sous-total						1							
Protection de la vie privée		Acc.	11			2								
	Sous-total		11			2								
Droit à l'image		Acc.			1			1	1			1	2	
	Sous-total			1				1	1			1	2	
Autres		Acc.	1								1			
	Sous-total		1								1			
	Total		12	3	2	3	3	3	12		1	2	5	





Duffel

Infraction Lois spéciales

Hormones et dopage

		2000	2013	2014	2015	2016	2017	2018	2019	2020	2021	2022	2023
Détention	Acc.		1	3	1	1				2			
	Sous-total:		1	3	1	1				2			
Usage	Acc.		1	1	1								
	Sous-total:		1	1	1								
Fabrication et distribution	Acc.			1									
	Sous-total:			1									
	Total:		2	5	2	1				2			

Protection de la jeunesse

		2000	2013	2014	2015	2016	2017	2018	2019	2020	2021	2022	2023
Législation sur l'obligation scolaire	Acc.		3	2	4	3	1	2	2	1		3	2
	Sous-total:		3	2	4	3	1	2	2	1		3	2
Législation sur la protection de la jeunesse	Acc.	3	32	22	42	51	71	60	17	29	30	38	9
	Sous-total:	3	32	22	42	51	71	60	17	29	30	38	9
Non spécifié	Acc.							1					
	Sous-total:							1					
	Total:	3	35	24	46	54	72	63	19	30	30	41	11



Code pénal social

		2000	2013	2014	2015	2016	2017	2018	2019	2020	2021	2022	2023
Harcèlement au travail	Acc.							1	1				
	Sous-total:							1	1				
Fraude sociale aux cotisations (travail au noir)	Acc.		4		2	2							
	Sous-total:		4		2	2							
Sécurité sociale	Acc.							1					
	Sous-total:							1					
Infr. contre foi publique en droit pénal social	Acc.		2										
	Sous-total:		2										
Escroquerie en droit pénal social	Acc.						1	1			2		
	Sous-total:						1	1			2		
Autres	Acc.					1					1		
	Sous-total:					1					1		
	Total:		6		2	3	1	3	1		3		

Ivresse et alcool

		2000	2013	2014	2015	2016	2017	2018	2019	2020	2021	2022	2023
Ivresse publique	Acc.	18	29	22	36	24	36	25	26	26	14	29	14
	Sous-total:	18	29	22	36	24	36	25	26	26	14	29	14
Heure de fermeture d'établiss. hôteliers	Acc.		3	16	2	3	2				1	2	
	Sous-total:		3	16	2	3	2				1	2	
Autres	Acc.	3											
	Sous-total:	3											
	Total:	21	32	38	38	27	38	25	26	26	15	31	14

Registre de population

		2000	2013	2014	2015	2016	2017	2018	2019	2020	2021	2022	2023
	Acc.	17	86	92	84	94	73	77	75	77	80	82	12
	Sous-total:	17	86	92	84	94	73	77	75	77	80	82	12
	Total:	17	86	92	84	94	73	77	75	77	80	82	12



Carte d'identité

		2000	2013	2014	2015	2016	2017	2018	2019	2020	2021	2022	2023
Pas en possession	Acc.	1				2			1				
	Sous-total:	1				2			1				
Endommagée	Acc.	1											
	Sous-total:	1											
Total:		2				2			1				



Santé publique

		2000	2013	2014	2015	2016	2017	2018	2019	2020	2021	2022	2023
Art de guérir, art infirmier, etc.	Acc.		1										
	Sous-total:		1										
Politique de la santé	Acc.									1			
	Sous-total:									1			
Interdiction de fumer	Acc.				1	1							
	Sous-total:				1	1							
Législation médicaments	Acc.							1			2		
	Sous-total:							1			2		
Denrées alimentaires	Acc.										2		
	Sous-total:										2		
Exercice de la médecine vétérinaire	Acc.								1				
	Sous-total:								1				
Refus ou négligence respect mesures	Acc.									40	10		
	Sous-total:									40	10		
Produits du tabac	Acc.										2		
	Sous-total:										2		
Non spécifié	Acc.									1			
	Sous-total:									1			
Autres	Acc.									114	3		
	Sous-total:									114	3		
	Total:		1			1	1	1	1	156	19		



Travail

		2000	2013	2014	2015	2016	2017	2018	2019	2020	2021	2022	2023
Règlement général protection du travail	Acc.	1											
	Sous-total:	1											
Commerce ambulant	Acc.	1		2		2	1						
	Sous-total:	1		2		2	1						
Fraude sociale aux cotisations (travail au noir)	Acc.											1	
	Sous-total:											1	
Travailleurs étrangers	Acc.	1											
	Sous-total:	1											
	Total:	3		2		2	1					1	

Protection des revenus publics

		2000	2013	2014	2015	2016	2017	2018	2019	2020	2021	2022	2023
Taxe de circulation / TMC	Acc.		1	1									
	Sous-total:		1	1									
Fraude sociale aux allocations	Acc.							2					
	Sous-total:							2					
Fraude fiscale - impôts sur le revenu	Acc.	1											
	Sous-total:	1											
	Total:	1	1	1				2					



Pratiques commerciales

		2000	2013	2014	2015	2016	2017	2018	2019	2020	2021	2022	2023
Pratiques du marché et protection du consommateur	Acc.	1			1								
	Sous-total:	1			1								
Réglementation des prix	Acc.	1								1			
	Sous-total:	1								1			
Registre de commerce	Acc.		1			1	1			1			
	Sous-total:		1			1	1			1			
Autres	Acc.		2	1		2		1					
	Sous-total:		2	1		2		1					
	Total:	2	3	1	1	3	1	1		2			

Autres lois spéciales

		2000	2013	2014	2015	2016	2017	2018	2019	2020	2021	2022	2023
Transport	Acc.	6	1									1	
	Sous-total:	6	1									1	
Loteries et jeux de hasard	Acc.								1				
	Sous-total:								1				
Infr. dans le secteur audiovisuel	Acc.	2											
	Sous-total:	2											
Dégradation involontaire câbles télécommunication	Acc.			4	3	8	3	6	7	5	1	5	2
	Sous-total:			4	3	8	3	6	7	5	1	5	2
Infractions Loi police chemins de fer	Acc.				1	4		1					
	Sous-total:				1	4		1					
Moyens de communications électroniques	Acc.									4	12	9	1
	Sous-total:									4	12	9	1
Autres	Acc.				1					3	1	2	
	Sous-total:				1					3	1	2	
	Total:	8	1	4	5	12	3	7	8	12	14	17	3

STATISTIQUES POLICIERES DE CRIMINALITE

LIEU DE PERPETRATION: COMMUNE

Duffel

***ANNEXE III: DETAIL
FIGURES CRIMINELLES / PHENOMENES***



Duffel

FC Vol moyen de transport

		2000	2013	2014	2015	2016	2017	2018	2019	2020	2021	2022	2023
Vol de voiture	Acc.	24	7	2	2	3	3	5	5	1	2	2	
	Tent.	2											
	Total	26	7	2	2	3	3	5	5	1	2	2	
Vol de moto	Acc.		1		1	2	1	1	2			1	
	Tent.												
	Total		1		1	2	1	1	2			1	
Vol dans les garages	Acc.	1	1	1		2	2		1				
	Tent.	1											
	Total	2	1	1		2	2		1				
Vol de vélomoteur	Acc.	19	1	2	5	2	4		11		1		1
	Tent.		1					1					
	Total	19	2	2	5	2	4	1	11		1		1
Vol de vélo	Acc.	119	75	50	75	79	77	58	49	24	20	27	8
	Tent.							1					
	Total	119	75	50	75	79	77	59	49	24	20	27	8



FC Cambriolage

		2000	2013	2014	2015	2016	2017	2018	2019	2020	2021	2022	2023
Cambriolage dans habitation	Acc.	55	61	42	46	33	44	46	37	6	20	28	8
	Tent.	49	35	24	34	24	25	15	23	12	16	15	9
	Total	104	96	66	80	57	69	61	60	18	36	43	17
Cambriolage ds entreprise ou commerce	Acc.	13	10	2	13	16	7	3	1	5	3	2	2
	Tent.	5	7	5	9	11	3	2	2	3	1	4	1
	Total	18	17	7	22	27	10	5	3	8	4	6	3
Cambriolage ds service public ou bâtiment administ	Acc.	7	3	3	8	5	6	5	4	6	4	4	1
	Tent.	2	1	1	4	3	4		2	5	1	3	
	Total	9	4	4	12	8	10	5	6	11	5	7	1
Vol au béliier	Acc.	1											
	Total	1											
Cambriolage dans bâtiment (total)	Acc.	74	74	47	67	54	57	54	42	16	27	34	11
	Tent.	55	43	30	47	38	32	17	27	20	18	22	10
	Total	129	117	77	114	92	89	71	69	36	45	56	21

FC Vol autre

		2000	2013	2014	2015	2016	2017	2018	2019	2020	2021	2022	2023
Vol à main armée	Acc.	2	5		1		3	1	1		2	3	
	Tent.		2			1			1			1	
	Total	2	7		1	1	3	1	2		2	4	
Vol avec violence sans arme	Acc.	6	6	4	5	3	7	5	10	1	4	4	1
	Tent.		1	1	2	5	1		4		2	4	1
	Total	6	7	5	7	8	8	5	14	1	6	8	2
Vol dans ou sur un véhicule	Acc.	66	15	28	24	37	21	14	7	4	14	17	1
	Tent.	15	3	2	4	6	4	8	4		4	4	
	Total	81	18	30	28	43	25	22	11	4	18	21	1
Vol d'armes et explosifs	Acc.		1	2	1		1	1			1		
	Total		1	2	1		1	1			1		



FC Vol autre

		2000	2013	2014	2015	2016	2017	2018	2019	2020	2021	2022	2023
Arrachage de sac à main	Acc.	1		1	1			1					
	Total	1		1	1			1					
Vol à l'arraché	Acc.	1		2	1			4	4	1	2	1	
	Tent.							1			1	1	
	Total	1		2	1			5	4	1	3	2	
Vol à la tire	Acc.	4	13	13	12	22	19	19	11	3	6	12	
	Total	4	13	13	12	22	19	19	11	3	6	12	
Vol à l'étalage	Acc.	5	18	7	12	16	13	7	15	4	9	27	13
	Tent.		1	2	3		1					2	
	Total	5	19	9	15	16	14	7	15	4	9	29	13
Vol par ruse	Acc.	2	3	4	2	2	2	3	4	5	1	3	
	Tent.		4	1		2				1	2	1	
	Total	2	7	5	2	4	2	3	4	6	3	4	
Vol de métaux	Acc.	1	5	1	1	1	1	1	1	2	1	3	
	Total	1	5	1	1	1	1	1	1	2	1	3	
Vol sur les chantiers	Acc.	4	7	3	3	6	3	1		2	1	1	1
	Tent.		1					2		1			
	Total	4	8	3	3	6	3	3		3	1	1	1
Home-invasion	Acc.			1									
	Tent.		1								1		
	Total		1	1							1		
Vol d'animaux	Acc.	3			2			1		1	1		
	Total	3			2			1		1	1		



Criminalité ICT

		2000	2013	2014	2015	2016	2017	2018	2019	2020	2021	2022	2023
Fraude de cartes de paiements	Acc.		11	2	10	11	10	5	11	5	3	8	
	Tent.		2						2				
	Total		13	2	10	11	10	5	13	5	3	8	
Phishing	Acc.				1		1	1	4	7	4	2	3
	Tent.		1										
	Total		1		1		1	1	4	7	4	2	3
Ransomware	Acc.						1						
	Tent.												
	Total						1						
Shouldersurfing	Acc.				3		5	1		1			
	Tent.												
	Total				3		5	1		1			
Skimming	Acc.					1			1		1		
	Tent.												
	Total					1			1		1		

FC Autre

		2000	2013	2014	2015	2016	2017	2018	2019	2020	2021	2022	2023
Violence contre les métiers d'intérêt général	Acc.	1	3	3	3	5	7	2	9	3	6	2	1
	Tent.												
	Total	1	3	3	3	5	7	2	9	3	6	2	1
Viol collectif	Acc.					1				2			
	Tent.												
	Total					1				2			
Graffiti	Acc.		1	2		2	3	3		1	1	1	1
	Tent.												
	Total		1	2		2	3	3		1	1	1	1
Dégradation de voiture	Acc.	5	43	39	28	47	35	38	34	60	22	20	3
	Tent.	1								1			
	Total	6	43	39	28	47	35	38	34	61	22	20	3
Rixe au couteau	Acc.				1	1			1				
	Tent.		1							1		1	1
	Total		1		1	1			1	1		1	1



PH Violence intrafamiliale (VIF)

		2000	2013	2014	2015	2016	2017	2018	2019	2020	2021	2022	2023
VIF: physique, dans le couple	Acc.	5	17	17	17	17	20	10	25	19	12	28	3
	Tent.					1							1
	Total	5	17	17	17	18	20	10	25	19	12	28	4
VIF: physique, envers des descendants	Acc.	1	3	3	4	1	2	6	1	2	4		1
	Tent.												1
	Total	1	3	3	4	1	2	6	1	2	4		2
VIF: physique, envers d'autres membres	Acc.	9	4	4	3	7	9	6	5	3	5	5	2
	Tent.												
	Total	9	4	4	3	7	9	6	5	3	5	5	2
VIF: sexuelle, dans le couple	Acc.						2		1				
	Tent.												
	Total						2		1				
VIF: sexuelle, envers des descendants	Acc.						1		2	2			
	Tent.												
	Total						1		2	2			
VIF: psychique, dans le couple	Acc.	39	34	9	4	16	33	16	14	21	19	17	2
	Tent.												
	Total	39	34	9	4	16	33	16	14	21	19	17	2
VIF: psychique, envers des descendants	Acc.				1	2		1	2	1	4	3	
	Tent.												
	Total				1	2		1	2	1	4	3	
VIF: psychique, envers d'autres membres	Acc.				2	3			5	1	1		
	Tent.												
	Total				2	3			5	1	1		
VIF: économique, dans le couple	Acc.		2			4		1	3		1	1	1
	Tent.												
	Total		2			4		1	3		1	1	1
VIF: économique, envers des descendants	Acc.			2						1			
	Tent.												
	Total			2						1			
VIF: économique, envers d'autres membres	Acc.	2	11	1		2	1	3	2	2	1	1	
	Tent.												
	Total	2	11	1		2	1	3	2	2	1	1	



PH Hormones et dopage

	2000	2013	2014	2015	2016	2017	2018	2019	2020	2021	2022	2023
Dopage humain Acc.		1	4	1	2		1		2	1		
Total		1	4	1	2		1		2	1		

PH Drogues

	2000	2013	2014	2015	2016	2017	2018	2019	2020	2021	2022	2023
Vente de cocaïne Acc.			2		7	4	2		4	4	3	
Total			2		7	4	2		4	4	3	

	2000	2013	2014	2015	2016	2017	2018	2019	2020	2021	2022	2023
Import-export de cocaïne Acc.					1							
Total					1							

	2000	2013	2014	2015	2016	2017	2018	2019	2020	2021	2022	2023
Production de drogues synthétiques Acc.					1							
Total					1							

	2000	2013	2014	2015	2016	2017	2018	2019	2020	2021	2022	2023
Import-export de drogues synthétiques Acc.	1				2							
Total	1				2							

	2000	2013	2014	2015	2016	2017	2018	2019	2020	2021	2022	2023
Vente de drogues synthétiques Acc.	1	2	3	3	4	2		1	7	1		
Total	1	2	3	3	4	2		1	7	1		

	2000	2013	2014	2015	2016	2017	2018	2019	2020	2021	2022	2023
Production de cannabis (culture) Acc.			1	1	2	2		2	3			1
Total			1	1	2	2		2	3			1

PH Trafic d'armes

	2000	2013	2014	2015	2016	2017	2018	2019	2020	2021	2022	2023
Commerce et production d'arme non à feu Acc.		1										
Total		1										

PH Traite des êtres humains

	2000	2013	2014	2015	2016	2017	2018	2019	2020	2021	2022	2023
TEH - exploitation économique Acc.											1	
Total											1	

	2000	2013	2014	2015	2016	2017	2018	2019	2020	2021	2022	2023
TEH - exploitation sexuelle Acc.	1				1							
Total	1				1							

PH Violence dans l'espace public



PH Violence dans l'espace public

		2000	2013	2014	2015	2016	2017	2018	2019	2020	2021	2022	2023
Violence physique (transport public)	Acc.	2	3		1	1	3	4	1		1	1	
	Tent.	1											
	Total	3	3		1	1	3	4	1		1	1	
Violence physique (voie publique)	Acc.	11	14	16	15	17	20	26	15	10	15	16	6
	Tent.				1			1	2			1	
	Total	11	14	16	16	17	20	27	17	10	15	17	6
Violence physique (autre endroit public)	Acc.	1		1	2					5		1	
	Tent.												
	Total	1		1	2					5		1	
Violence physique (endroit accessible au public)	Acc.	8	11	8	11	9	9	12	14	12	6	13	
	Tent.							1		1		1	
	Total	8	11	8	11	9	9	13	14	13	6	14	
Violence sexuelle (transport public)	Acc.				1					1			
	Tent.												
	Total				1					1			
Violence sexuelle (voie publique)	Acc.	1	5		4	2	1	2	3		2	2	
	Tent.												
	Total	1	5		4	2	1	2	3		2	2	
Violence sexuelle (autre endroit public)	Acc.		1			2	4	1	2		1		
	Tent.												
	Total		1			2	4	1	2		1		
Violence sexuelle (endroit accessible au public)	Acc.			1	1	1	3	2	1	2		1	1
	Tent.						1	1	1				
	Total			1	1	1	4	3	2	2		1	1
Violence psychique (transport public)	Acc.		3						1	1	1		1
	Tent.												
	Total		3						1	1	1		1
Violence psychique (voie publique)	Acc.	13	15	8	7	15	21	12	15	6	14	9	5
	Tent.												
	Total	13	15	8	7	15	21	12	15	6	14	9	5
Violence psychique (autre endroit public)	Acc.		1	1	3			2					
	Tent.												
	Total		1	1	3			2					



PH Violence dans l'espace public

		2000	2013	2014	2015	2016	2017	2018	2019	2020	2021	2022	2023
Violence psychique (endroit accessible au public)	Acc.	15	10	10	5	6	8	7	7	3	9	12	
	Total	15	10	10	5	6	8	7	7	3	9	12	
Vol à main armée (voie publique)	Acc.		2				1	1			1		
	Tent.		1									1	
	Total		3				1	1			1	1	
Vol à main armée (endroit accessible au public)	Acc.	1	3				2				1	2	
	Tent.					1			1				
	Total	1	3			1	2		1		1	2	
Vol avec violence sans arme (voie publique)	Acc.	3	1	1	2		3	2	2		1		
	Tent.		1						2				
	Total	3	2	1	2		3	2	4		1		
Vol avec violence sans arme (autre endroit public)	Acc.		1			2		1					
	Tent.					1							
	Total		1			3		1					
Vol avec violence sans arme (endr. acces. au pub.)	Acc.	1	4				2		5	1			1
	Tent.				1								
	Total	1	4		1		2		5	1			1

PH Autre

		2000	2013	2014	2015	2016	2017	2018	2019	2020	2021	2022	2023
Terrorisme, extrémisme et radicalisme	Acc.						1		1			1	
	Total						1		1			1	
Cyberharcèlement	Acc.	2	2		4		1	4	18	9	12	9	3
	Total	2	2		4		1	4	18	9	12	9	3
Fraude à l'identité	Acc.	4	6	2	8	4	4	6	19	9	24	19	2
	Tent.			1		1	1					1	2
	Total	4	6	3	8	5	5	6	19	9	24	20	4



STATISTIQUES POLICIERES DE CRIMINALITE

LIEU DE PERPETRATION: COMMUNE

Duffel

***ANNEXE IV: FAITS ENREGISTRES
NON CRIMINELS***



Duffel

Faits non criminels

Maladies / Décès / Disparition

	2000	2013	2014	2015	2016	2017	2018	2019	2020	2021	2022	2023
Suicide	7	11	9	11	7	5	6	3	7	4	1	
Personne malade	3	24	24	20	13	15	16	28	18	27	22	4
Décès suspect	1	4	3	5	7	3	4	7	5	8	7	4
Décès naturel	3	2	2	1				1	2	1		
Disparition (personne disparue)	43	38	33	31	22	27	37	38	13	28	27	7
Accident (sauf roulage)	3	6	3	3	3	1		3			1	
Autres	2						1					
Total	62	85	74	71	52	51	64	80	45	68	58	15

Appels

	2000	2013	2014	2015	2016	2017	2018	2019	2020	2021	2022	2023
Alarme	1											
Appels		2	12	4	2	2	1	2	2		1	2
Total	1	2	12	4	2	2	1	2	2		1	2

Problèmes sociaux

	2000	2013	2014	2015	2016	2017	2018	2019	2020	2021	2022	2023
Différends familiaux	32	2	2	1	2	12	8	10	13	19	18	3
Différend (pas de coups)	11	1	1			2	2		1	1	2	
Affaire civile	7	13	2	1	1	2	3	3	3	2	3	2
Protection de la jeunesse	5	29	22	55	57	28	36	49	14	18	30	14
Autres	7	5	6	3	3	7	10	5	2	3		
Total	62	50	33	60	63	51	59	67	33	43	53	19



Catastrophes

	2000	2013	2014	2015	2016	2017	2018	2019	2020	2021	2022	2023
Problèmes causés par l'eau	1											
Total	1											

Ordre public

	2000	2013	2014	2015	2016	2017	2018	2019	2020	2021	2022	2023
Troubles		3	3	2	4	3	3	2	4	2	3	
Autres	1	1	1			1	1	2	4	6	1	1
Total	1	4	4	2	4	4	4	4	8	8	4	1

Agissements suspects

	2000	2013	2014	2015	2016	2017	2018	2019	2020	2021	2022	2023
	9	7	3	1	5	1	1					
Total	9	7	3	1	5	1	1					

Objets trouvés

	2000	2013	2014	2015	2016	2017	2018	2019	2020	2021	2022	2023
	1	1	1	1		1	1	1		1		
Total	1	1	1	1		1	1	1		1		

Objets perdus

	2000	2013	2014	2015	2016	2017	2018	2019	2020	2021	2022	2023
	17	395	370	257	210	231	282	259	187	202	230	58
Total	17	395	370	257	210	231	282	259	187	202	230	58



Autres non-infractions

	2000	2013	2014	2015	2016	2017	2018	2019	2020	2021	2022	2023
Ordonnance de capture	2	6	1	1								
Non-respect des conditions	5	2	2	7	6	5	2	4				
Procès-verbal d'information	45	3		1	2	1	2			2	2	
Notification		10	17	8	11	11	10	10	11	13	8	
Dégradation involontaire câbles (non-télécom)		4	3	1				1	1			
Comportement lié à une radicalisation violente								1				
Demande signalement surveillance électronique										3	6	2
Fonction de contrôle armes	2	1	3									1
Autres non infractions	3											
Total	57	26	26	18	19	17	14	16	12	18	16	3