

STATISTIQUES POLICIERES DE CRIMINALITE

LIEU DE PERPETRATION: COMMUNE

Dessel

2000 - Trimestre 1 2023

Police fédérale - DGRIDRIIBIPOL

STATISTIQUES POLICIERES DE CRIMINALITE

LIEU DE PERPETRATION: COMMUNE

Dessel

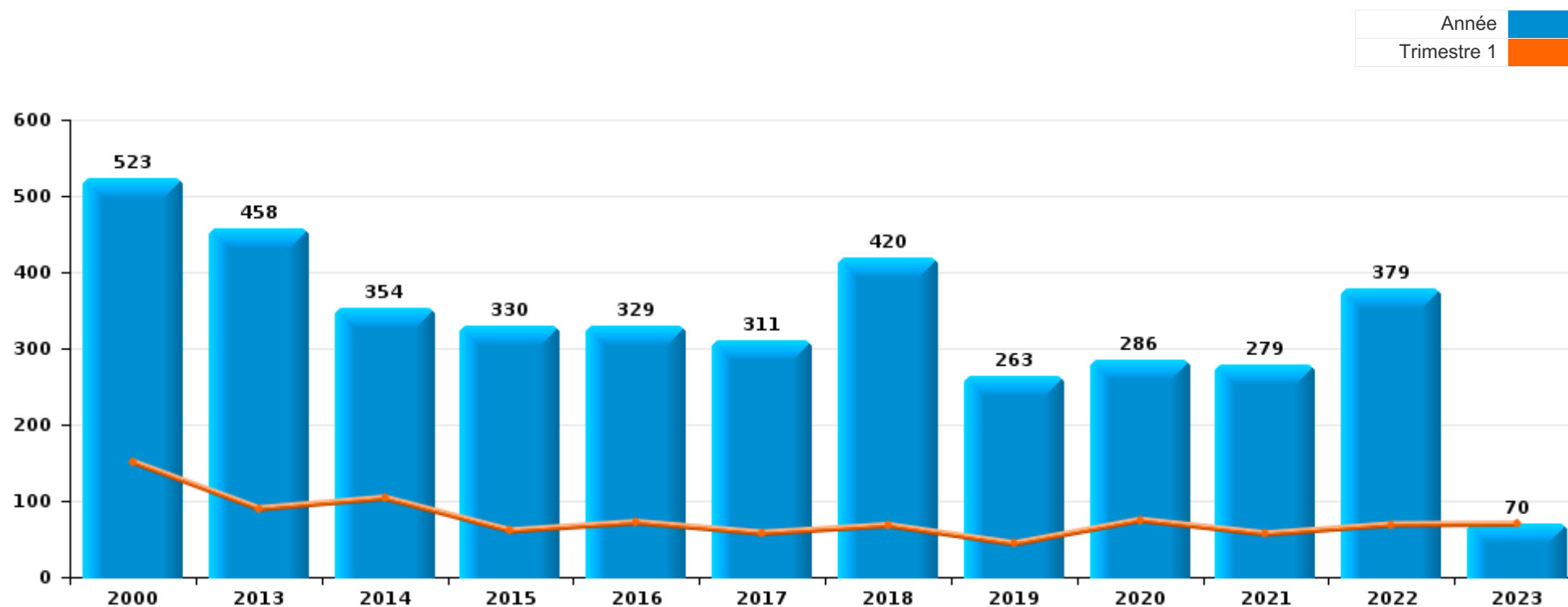
PARTIE I : INFRACTIONS JUDICIAIRES

CRIMINALITE ENREGISTREE COMMISE AU NIVEAU DE LA COMMUNE



Dessel

	2000	2013	2014	2015	2016	2017	2018	2019	2020	2021	2022	2023
Nombre total des délits	523	458	354	330	329	311	420	263	286	279	379	70



FPF/DGR/DRI/BIPOL - Statistiques policières de criminalité (date de clôture: 22/09/2023)

Les données pour les années 2001 jusqu'à 2012 ne sont plus publiées mais restent disponibles sur demande auprès du service BIPOL.

Les données pour 2023 ne concernent que le 1er trimestre.



Dessel

	2000	2013	2014	2015	2016	2017	2018	2019	2020	2021	2022	2023
Vol et extorsion	239	257	155	159	141	152	125	93	64	78	158	15
Dégradation de la propriété	105	34	38	18	35	14	10	17	17	27	24	3
Drogues	30	23	21	17	16	15	152	13	12	11	16	3
Infr. contre l'intégrité physique	35	19	31	24	31	21	21	30	21	25	23	6
Fraude	15	11	12	14	22	11	18	27	39	33	32	14
Registre de population	1	20	29	16	14	12	14	8	9	6	20	7
Criminalité informatique		6	2	5	5	4	10	7	24	21	34	3
Infr. contre autres valeurs morales et sentiments	14	15	16	6	10	8	7	8	8	11	11	2
Législation sur les étrangers		16	6	4	9	7	9	17	6	10	9	7
Protection de la jeunesse	1	6	3	7	10	9	11	7	9	13	14	4
Infr. contre la famille	26	13	5	8	3	3	3	6	12	6	3	
Infr. contre la sécurité publique	11	7	5	7	5	12	3	7	9	10	8	1
Infr. contre les moeurs	5	4	5	8	2	5	7	1	11	8	8	1
Environnement	9	7	1	6	6	10	9	9	3	2	1	
Armes et explosifs	1	3	8	15	3	1	2	1	4		4	
Infr. contre la foi publique	7	2	4	1	3	1	7	4	3	3	1	1
Santé publique									22	10		
Ivresse et alcool		4	3	1		4	2	4	2	3	3	1
Infr. contre l'autorité publique	3	4	1	1		5		3	5		1	
Code pénal social			1		4	7	3	1	2			
Autres lois spéciales	2		1	2	2	6				1	3	
Infr. relative au statut juridique de l'enfant	12											
Infr. contre la liberté individuelle	1			1	1	2	2			1	1	
Loi du football					2		1				5	1
Protection de la personne	3	1		3		2						
Hormones et dopage		1		1			3		2			1
Protection des revenus publics	1	3	1		1		1		1			
Pratiques commerciales			5	1	1							
Législation économique	1			4	1							
Travail				1	1				1			
Contravention Code pénal	1		1									
Carte d'identité		1										
Marchand de sommeil					1							
Sécurité privée		1										
Sous-total	523	458	354	330	329	311	420	263	286	279	379	70
Contravention règlement policier local		17	14	29	24	17	14	17	15	8	16	2
Sous-total		17	14	29	24	17	14	17	15	8	16	2
Total	523	475	368	359	353	328	434	280	301	287	395	72

FPF/DGR/DRI/BIPOL - Statistiques policières de criminalité (date de clôture: 22/09/2023)

Les données pour les années 2001 jusqu'à 2012 ne sont plus publiées mais restent disponibles sur demande auprès du service BIPOL.

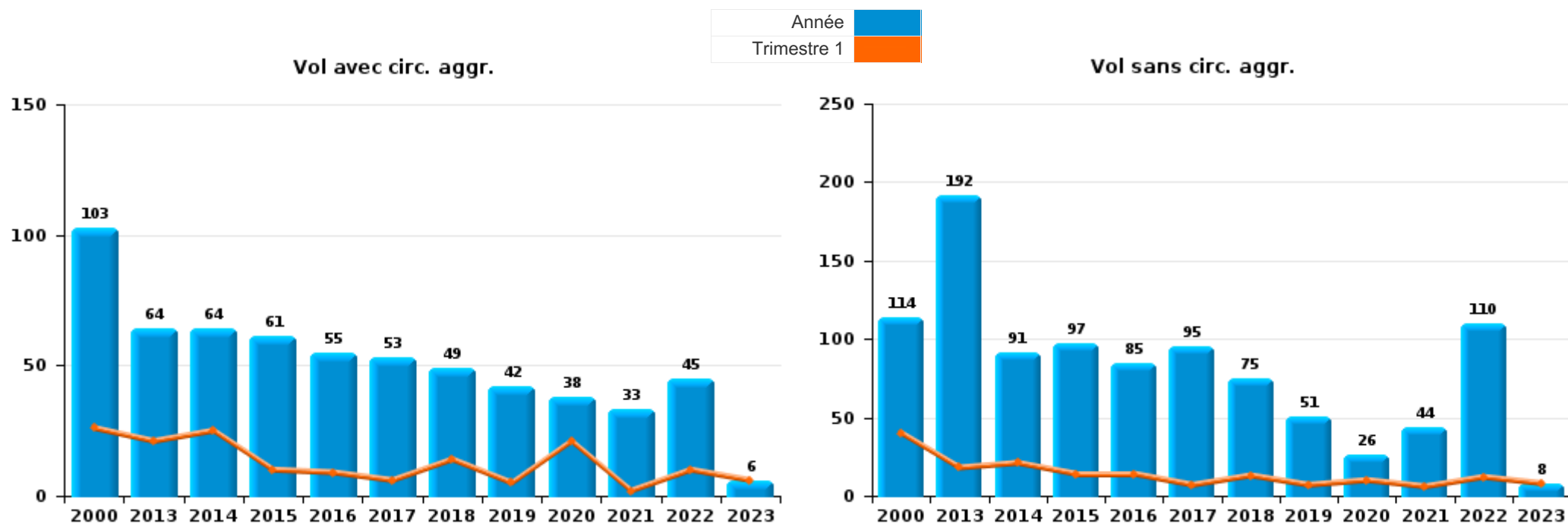
Les données pour 2023 ne concernent que le 1er trimestre.



I.1. Catégorie des infractions : Vol et extorsion (top 5 des infractions au niveau national 2022)

Dessel

	2000	2013	2014	2015	2016	2017	2018	2019	2020	2021	2022	2023
Vol sans circ. agr.	114	192	91	97	85	95	75	51	26	44	110	8
Vol avec circ. agr.	103	64	64	61	55	53	49	42	38	33	45	6
Vol non spécifié	22					1	1					
Extorsion		1		1	1	3				1	3	1
Total	239	257	155	159	141	152	125	93	64	78	158	15





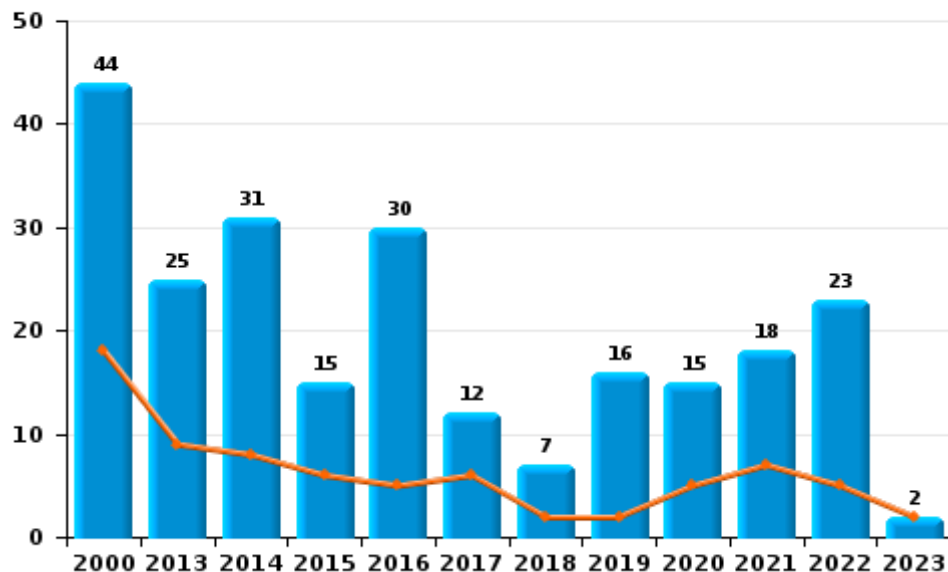
I.2. Catégorie des infractions : Dégradation de la propriété (top 5 des infractions au niveau national 2022)

Dessel

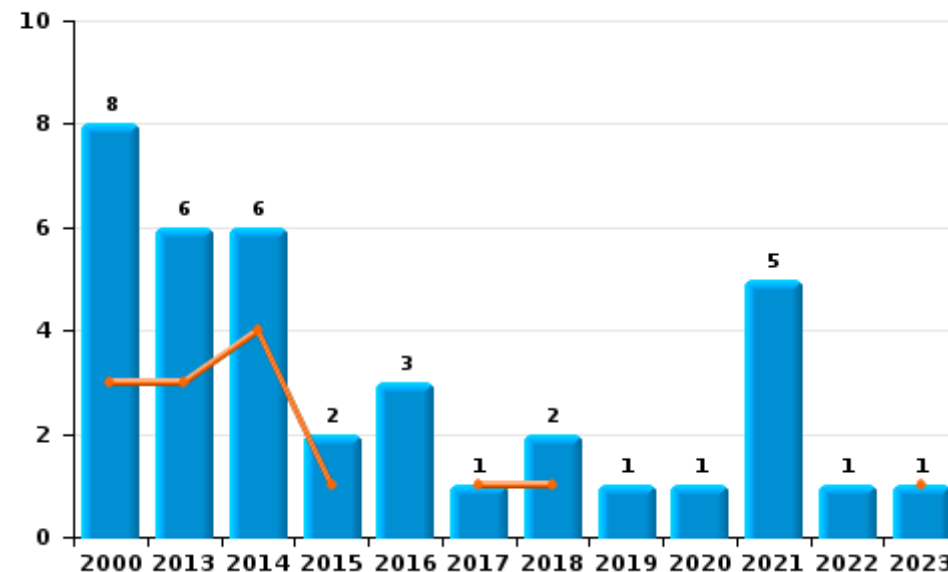
	2000	2013	2014	2015	2016	2017	2018	2019	2020	2021	2022	2023
Vandalisme	44	25	31	15	30	12	7	16	15	18	23	2
Destruction, dénaturation, dégradation	52	3	1		2	1	1		1	3		
Incendie involontaire	7	4	3	2	2	1	2	1	1	2	1	
Incendie volontaire	1	2	3		1					3		1
Destruction par explosion volontaire	1			1						1		
Total	105	34	38	18	35	14	10	17	17	27	24	3



Vandalisme



Incendie

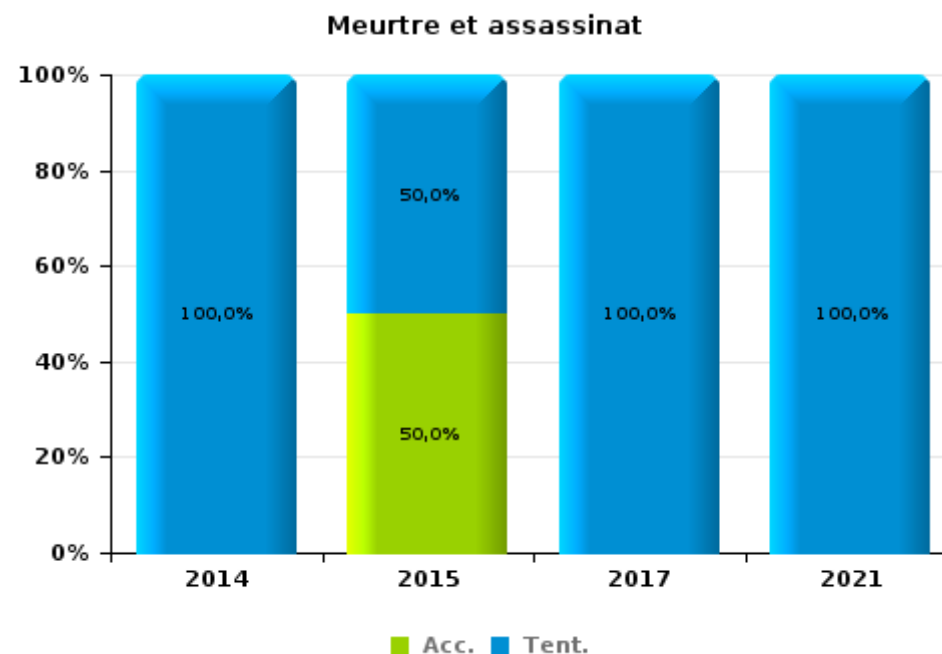
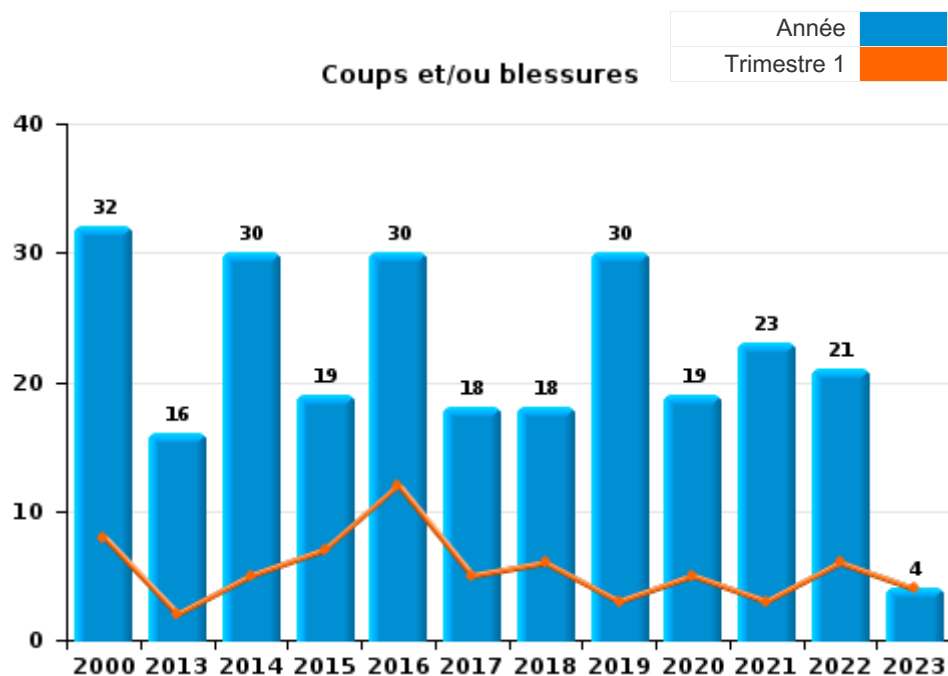




I.3. Catégorie des infractions : Infr. contre l'intégrité physique (top 5 des infractions au niveau national 2022)

Dessel

	2000	2013	2014	2015	2016	2017	2018	2019	2020	2021	2022	2023
Coups et/ou blessures	32	16	30	19	30	18	18	30	19	23	21	4
Autres	3	3		3	1	2	3		2		2	2
Meurtre et assassinat			1	2		1				2		
Total	35	19	31	24	31	21	21	30	21	25	23	6





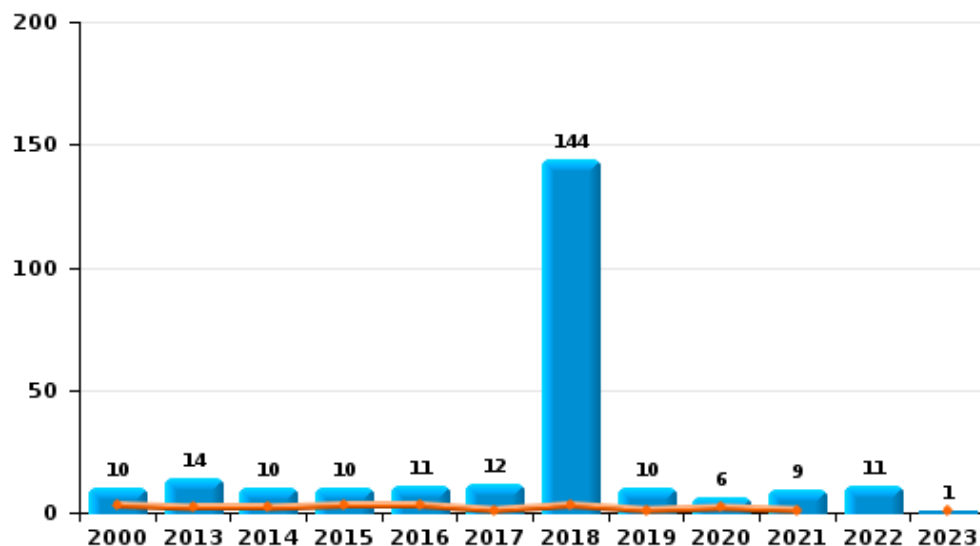
I.4. Catégorie des infractions : Drogues (top 5 des infractions au niveau national 2022)

Dessel

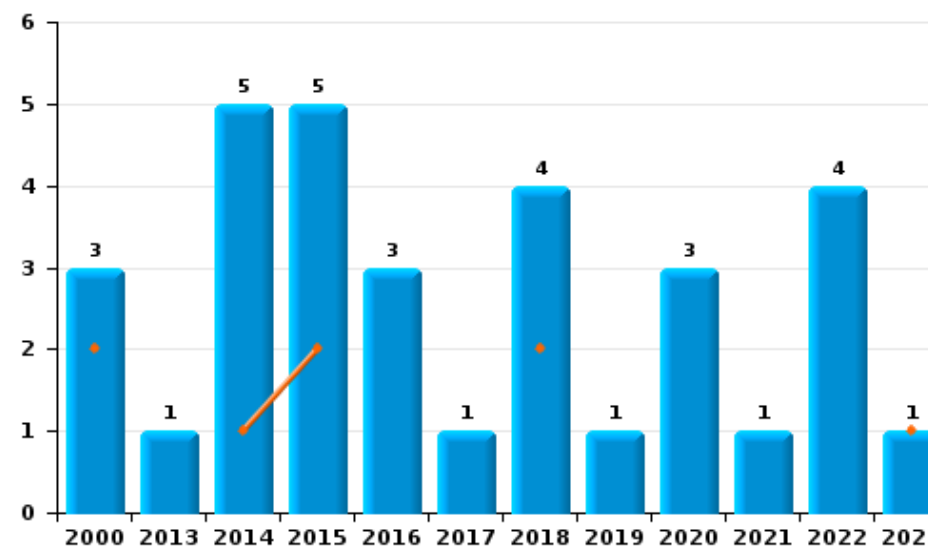
	2000	2013	2014	2015	2016	2017	2018	2019	2020	2021	2022	2023
Détention	10	14	10	10	11	12	144	10	6	9	11	1
Commerce	3	1	5	5	3	1	4	1	3	1	4	1
Fabrication		7	5	2	2	2	4	1	2	1	1	
Usage	9		1									
Autres	4								1			1
Importation et exportation	4	1						1				
Total	30	23	21	17	16	15	152	13	12	11	16	3



Détention



Commerce





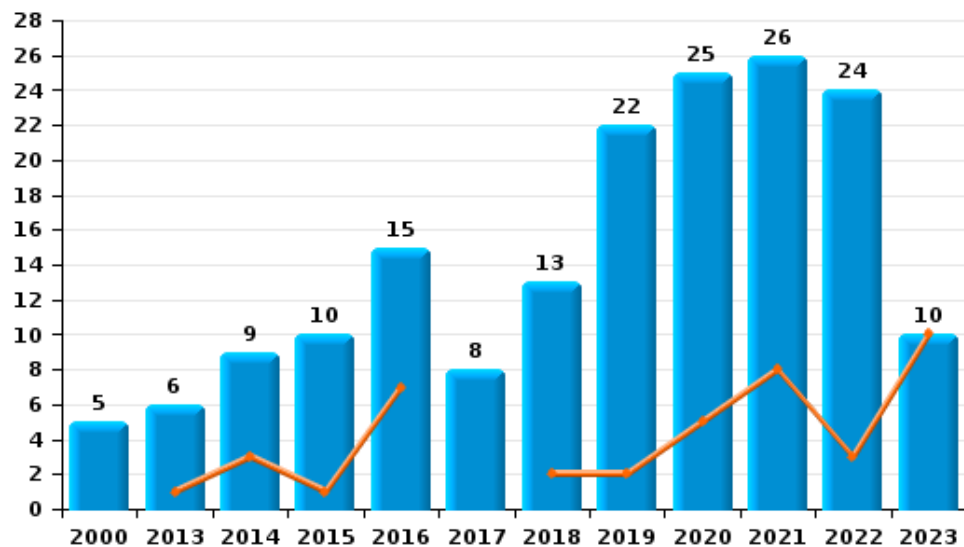
I.5. Catégorie des infractions : Fraude (top 5 des infractions au niveau national 2022)

Dessel

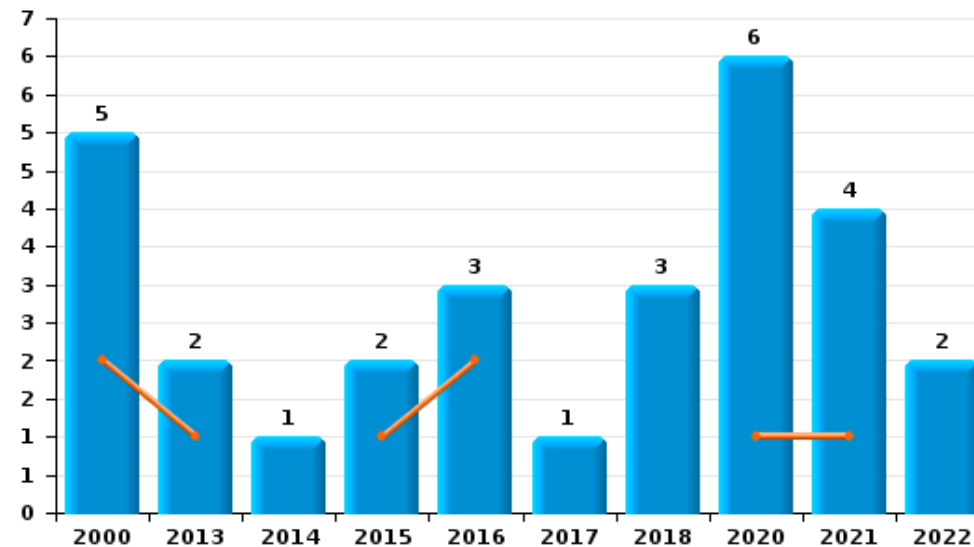
	2000	2013	2014	2015	2016	2017	2018	2019	2020	2021	2022	2023
Escroquerie	5	6	9	10	15	8	13	22	25	26	24	10
Abus de confiance et infr. apparentées	5	2	1	2	3	1	3		6	4	2	
Fraudes: Autres	3		1					2	7	3	4	3
Détournement et destruction frauduleuse	1	2	1			2	2	1				
Recel	1	1		2					1		1	
Infr. liées à l'insolvabilité					3			1				1
Grivèlerie					1			1			1	
Total	15	11	12	14	22	11	18	27	39	33	32	14



Escroquerie



Abus de confiance et infr. apparentées



FPF/DGR/DRI/BIPOL - Statistiques policières de criminalité (date de clôture: 22/09/2023)

Les données pour les années 2001 jusqu'à 2012 ne sont plus publiées mais restent disponibles sur demande auprès du service BIPOL.

Les données pour 2023 ne concernent que le 1er trimestre.

STATISTIQUES POLICIERES DE CRIMINALITE

LIEU DE PERPETRATION: COMMUNE

Dessel

PARTIE II : FIGURES CRIMINELLES / PHENOMENES



Dessel

FC Vol moyen de transport

	2000	2013	2014	2015	2016	2017	2018	2019	2020	2021	2022	2023
Vol de voiture	9	5	2	3	2	4	3	1	1	6		1
Vol de moto	1					1					1	
Homejacking							1					
Vol dans les garages							1					
Vol de vélomoteur	4	1	4	3	2	1			1		1	
Vol de vélo	43	49	38	26	25	23	25	23	8	9	16	2

FC Cambriolage

	2000	2013	2014	2015	2016	2017	2018	2019	2020	2021	2022	2023
Cambriolage dans habitation	33	24	22	28	17	24	10	17	18	12	22	5
Cambriolage ds entreprise ou commerce	29	11	6	11	7	6	12	4	5	4	1	
Cambriolage ds service public ou bâtiment administ	6	3	3	2	5	1	2	2	2			1
Vol au bélier				1								
Cambriolage dans bâtiment (total)	66	38	31	41	29	31	24	23	25	16	23	6



FC Vol autre

	2000	2013	2014	2015	2016	2017	2018	2019	2020	2021	2022	2023
Vol à main armée	2		1	2			1				3	
Vol avec violence sans arme	4	6	3	1	5	5	1		1	1	11	
Vol dans ou sur un véhicule	48	11	11	7	15	5	9	4	2	9	5	
Vol d'armes et explosifs	1		2								1	
Arrachage de sac à main	1											
Vol à l'arraché	2	1	1		1	3	1	3	1		3	
Vol à la tire		68	16	28	20	28	26	9	1	3	33	1
Vol à l'étalage			3				2	2		5	15	2
Vol par ruse		3							1		3	
Vol de métaux		5	1						3	4	2	
Vol sur les chantiers	3	3	2	3	1	1			1	2	5	
Home-invasion				1								
Vol d'animaux	3									1		

Criminalité ICT

	2000	2013	2014	2015	2016	2017	2018	2019	2020	2021	2022	2023
Fraude de cartes de paiements		3		3	2				2	1	3	
Phishing						1	2	1	8	10	7	
Shouldersurfing									1			

FC Autre

	2000	2013	2014	2015	2016	2017	2018	2019	2020	2021	2022	2023
Violence contre les métiers d'intérêt général	1	2		1		2						
Viol collectif										1		
Graffiti							1	1			1	
Dégradation de voiture	2	10	8	10	14	8	4	7	5	6	6	1
Rixe au couteau				2		1				1		



PH Violence intrafamiliale (VIF)

	2000	2013	2014	2015	2016	2017	2018	2019	2020	2021	2022	2023
VIF: physique, dans le couple	2	6	10	2	7	4	8	11	11	10	7	
VIF: physique, envers des descendants		1	2	1	7	2		1	1	2	1	
VIF: physique, envers d'autres membres	5	1	1	2	2		1			1	1	1
VIF: sexuelle, envers des descendants		2	1	1		1						
VIF: psychique, dans le couple	27	11	6	8	2	6	4	6	12	7	6	1
VIF: psychique, envers des descendants										1		
VIF: psychique, envers d'autres membres				1		1					1	
VIF: économique, dans le couple		1				1	1		2	1	1	
VIF: économique, envers d'autres membres	11	2		1	1					1		

PH Hormones et dopage

	2000	2013	2014	2015	2016	2017	2018	2019	2020	2021	2022	2023
Dopage humain		1		1			5		2			1

PH Drogues

	2000	2013	2014	2015	2016	2017	2018	2019	2020	2021	2022	2023
Vente de cocaïne			1						2		2	
Production de drogues synthétiques		1	1									
Vente de drogues synthétiques			4				1	1	1			
Production de cannabis (culture)		4	3	2	1	1	2	1	1			
Vente de cannabis en grande quantité						1						

PH Trafic d'armes

	2000	2013	2014	2015	2016	2017	2018	2019	2020	2021	2022	2023
Commerce et production d'arme non à feu								1				



PH Violence dans l'espace public

	2000	2013	2014	2015	2016	2017	2018	2019	2020	2021	2022	2023
Violence physique (voie publique)	6	1	2	5	1	3	3	5	1	11	6	1
Violence physique (autre endroit public)	1	2	1		1							
Violence physique (endroit accessible au public)	14	3	6	5	3	4	6	7	4	3	4	
Violence sexuelle (voie publique)	1								1	1		
Violence sexuelle (autre endroit public)	1											
Violence sexuelle (endroit accessible au public)	1		1	1		2	1	1			1	1
Violence psychique (transport public)			1									
Violence psychique (voie publique)	2	3	3	1	2	4	1	2	1	4	1	
Violence psychique (autre endroit public)										1		
Violence psychique (endroit accessible au public)		4	2	2	1	4	1	2	2	2		1
Vol à main armée (voie publique)	1										1	
Vol à main armée (autre endroit public)											2	
Vol à main armée (endroit accessible au public)			1	1								
Vol avec violence sans arme (voie publique)	2	1	1		2	2					2	
Vol avec violence sans arme (endr. acces. au pub.)	2	2	1		1	1	1				3	

PH Autre

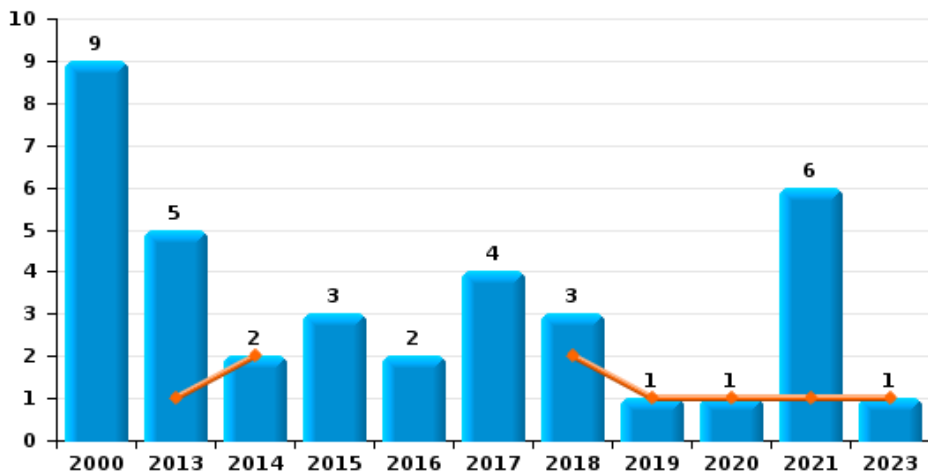
	2000	2013	2014	2015	2016	2017	2018	2019	2020	2021	2022	2023
Terrorisme, extrémisme et radicalisme				1								
Cyberharcèlement	3		3	1	1	1	1	4				
Fraude à l'identité			1		1		4	3	2	1		2



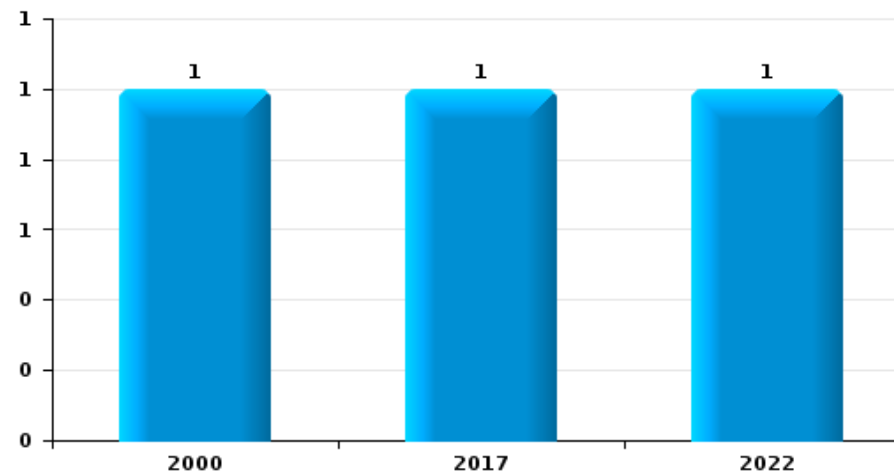
Dessel

Année	■
Trimestre 1	■

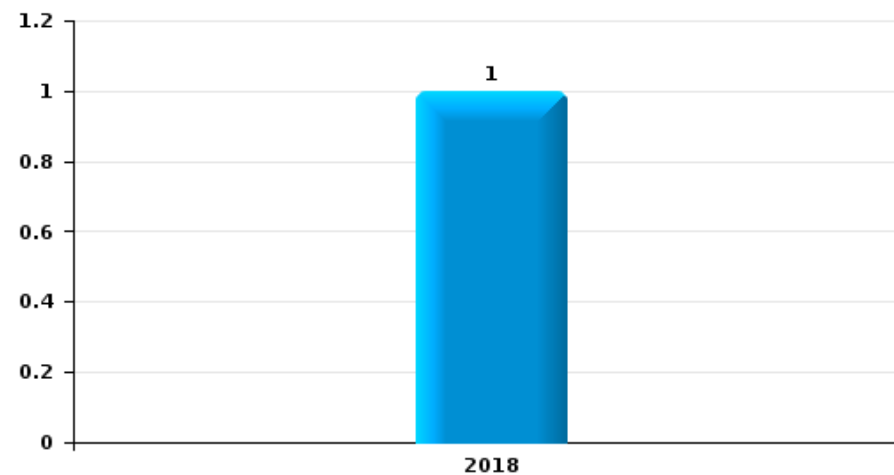
Vol de voiture



Vol de moto



Vol dans les garages

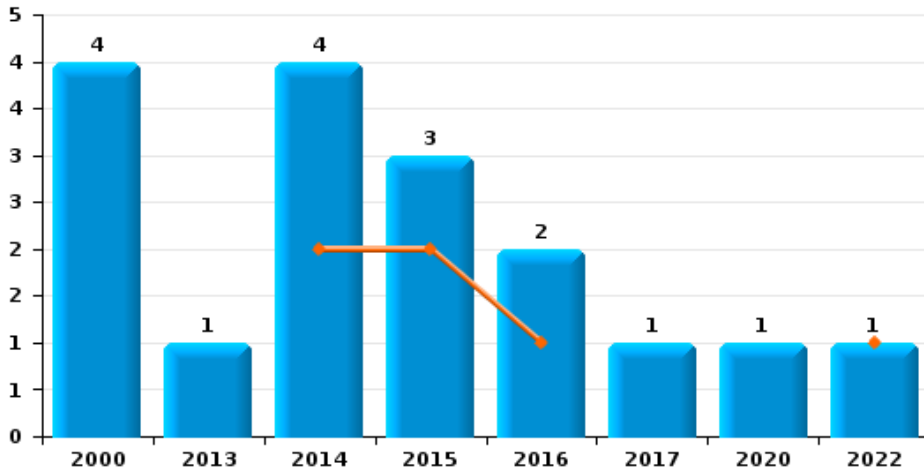




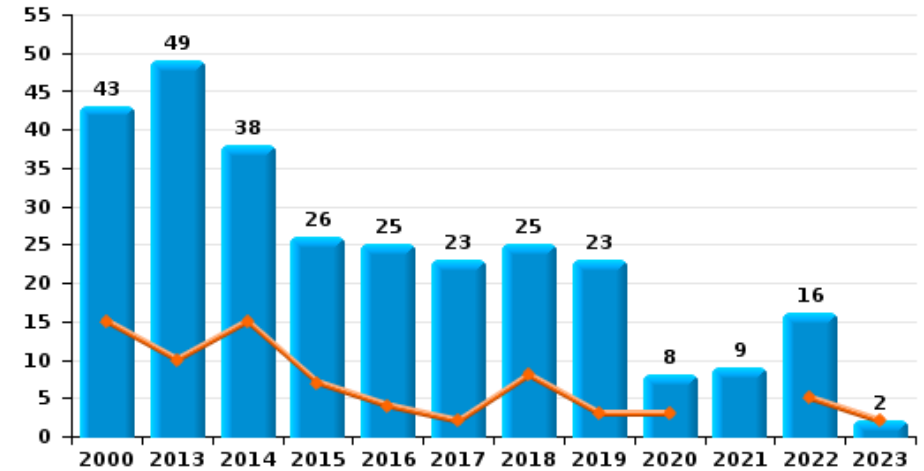
Dessel

Année	■
Trimestre 1	■

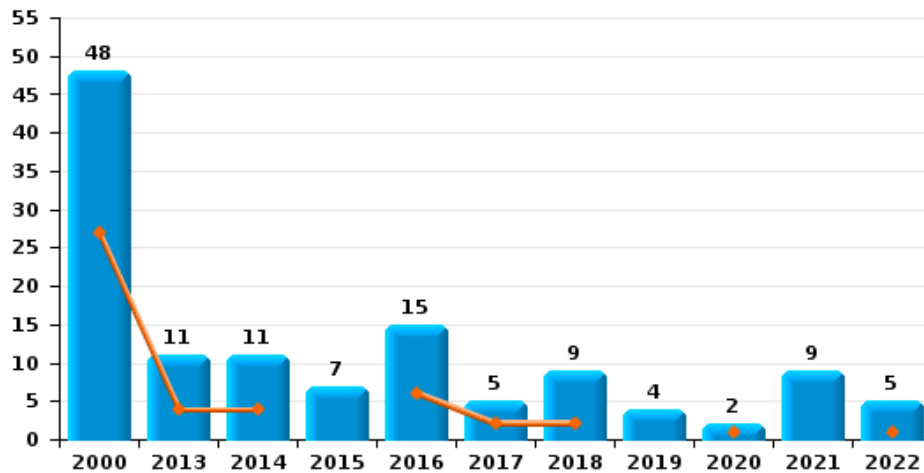
Vol de vélomoteur



Vol de vélo



Vol dans ou sur un véhicule

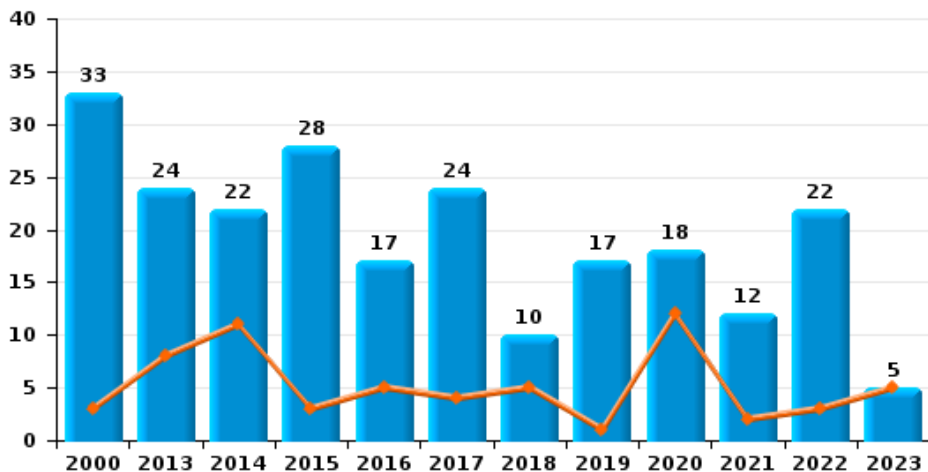




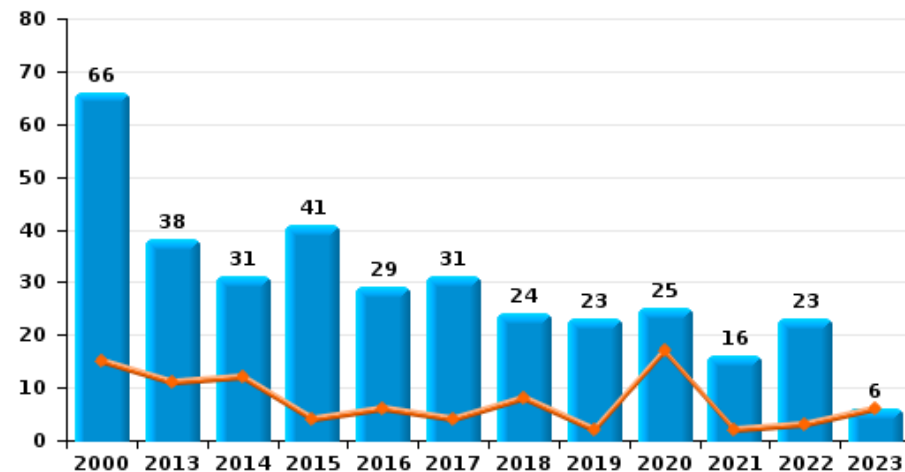
Dessel

Année ■
Trimestre 1 ■

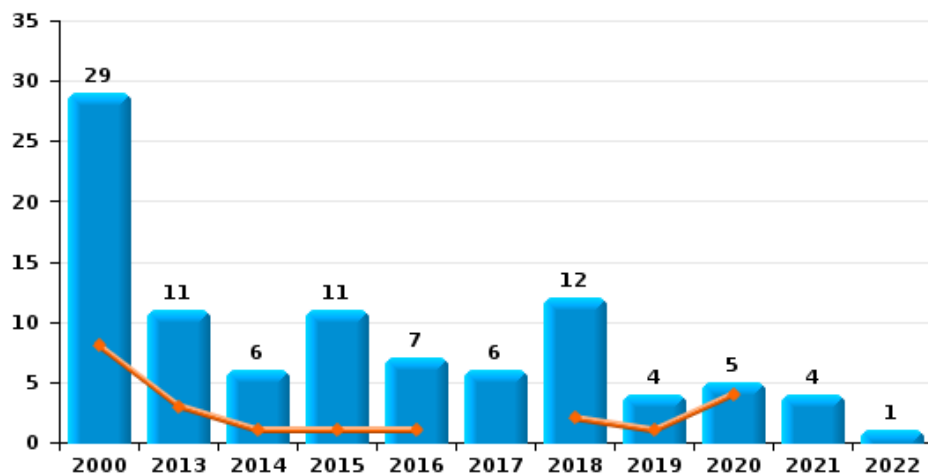
Cambriolage dans habitation



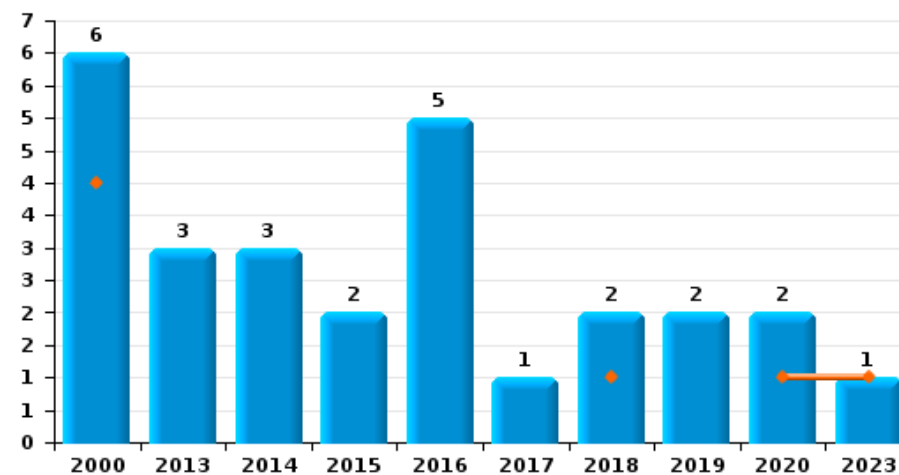
Cambriolage dans bâtiment (total)



Cambriolage ds entreprise ou commerce



Cambriolage ds service public ou bâtiment administratif

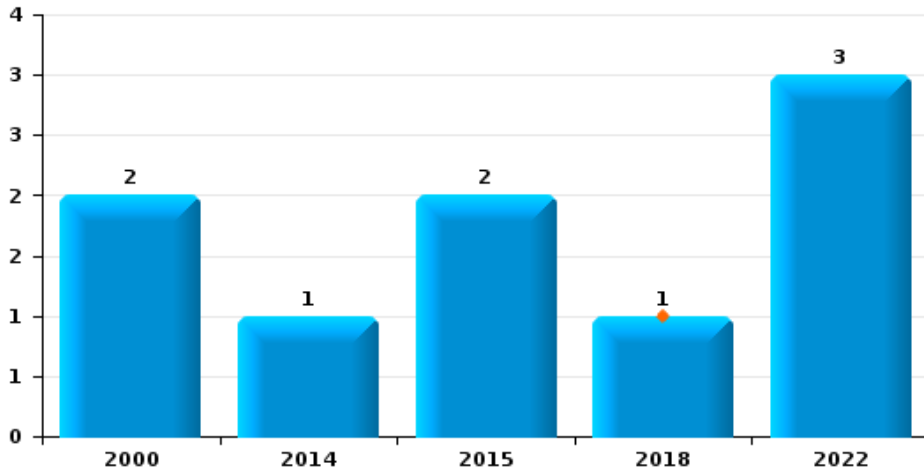




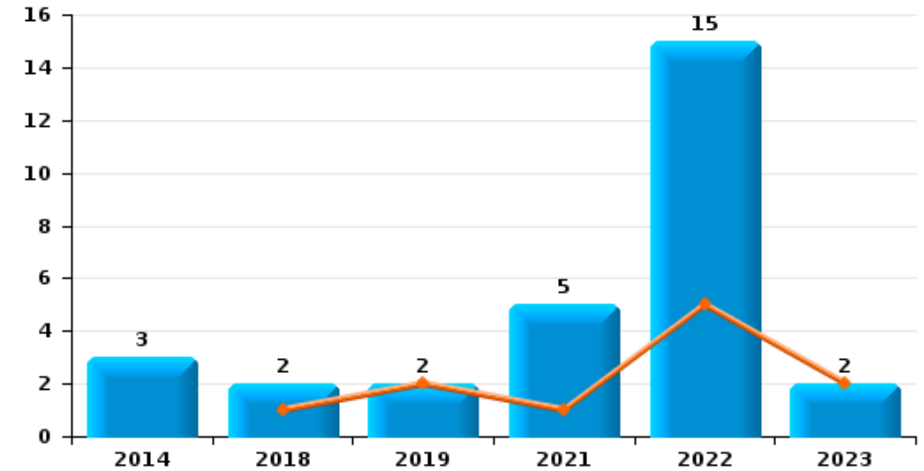
Dessel

Année	■
Trimestre 1	■

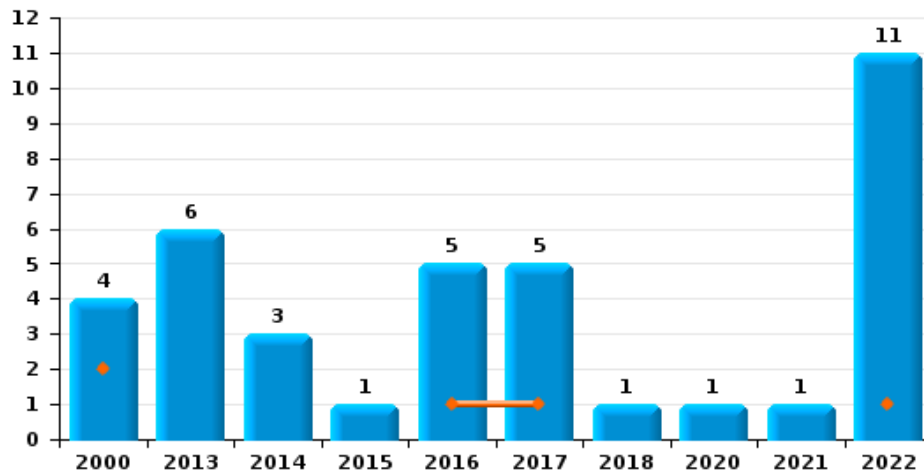
Vol à main armée



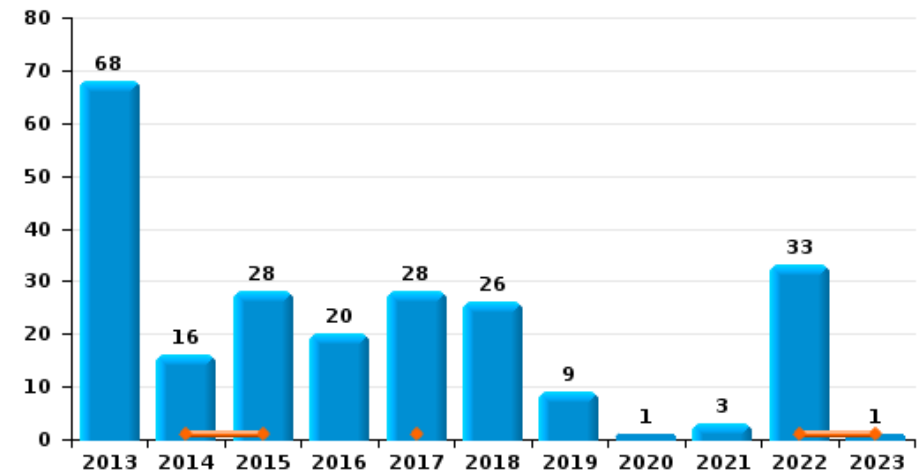
Vol à l'étalage



Vol avec violence sans arme



Vol à la tire

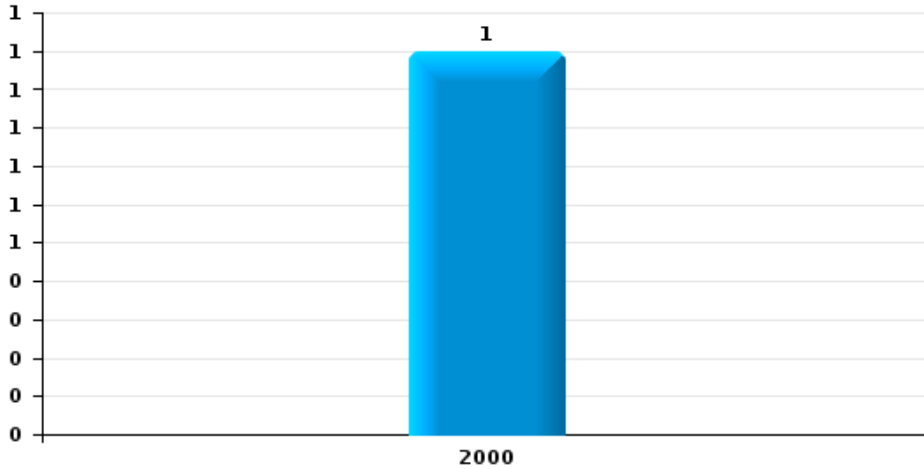




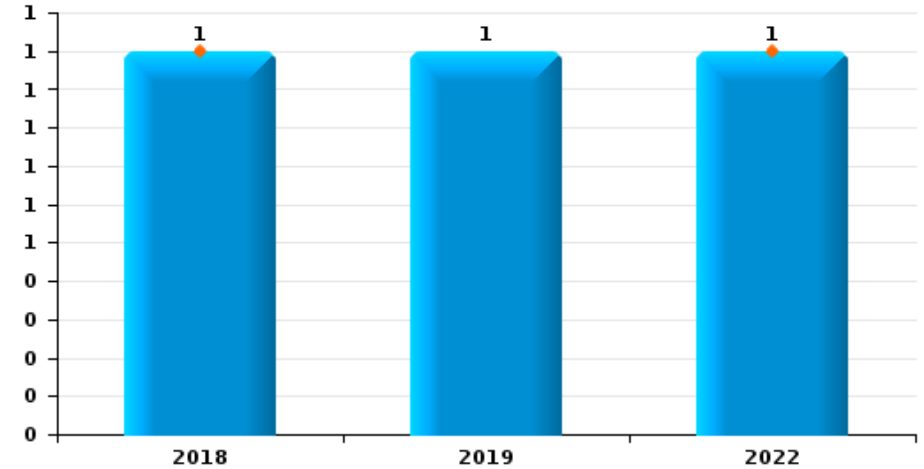
Dessel

Année	■
Trimestre 1	■

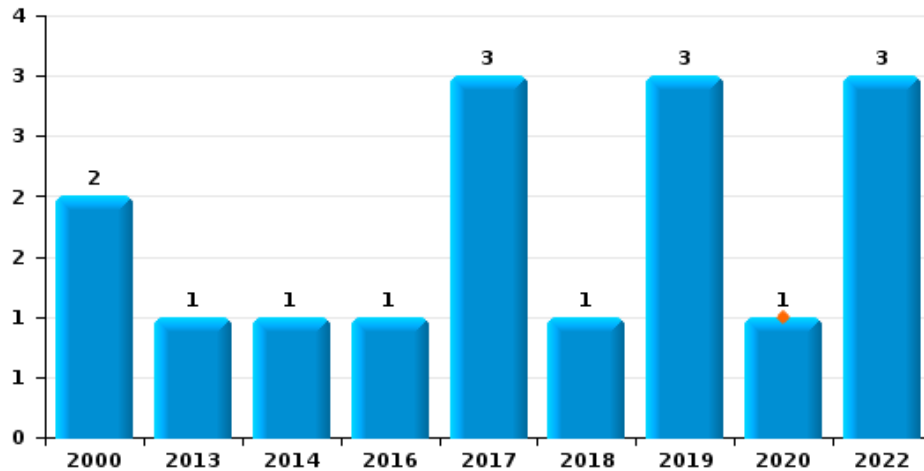
Arrachage de sac à main



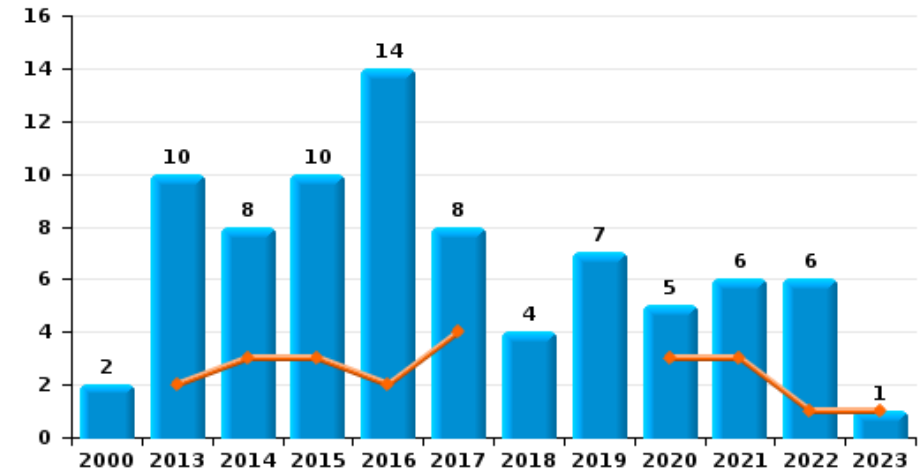
Graffiti



Vol à l'arraché



Dégradation de voiture





Dessel

FC Vol moyen de transport

		2000	2013	2014	2015	2016	2017	2018	2019	2020	2021	2022	2023
Vol de voiture	Trim 1		1	2				2	1	1	1		1
	Trim 2	2			1			1			3		
	Trim 3	2	2		2	2	1				1		
	Trim 4	5	2				3				1		
Total		9	5	2	3	2	4	3	1	1	6		1
Vol de moto	Trim 2	1										1	
	Trim 3					1							
	Total	1				1						1	
Homejacking	Trim 1							1					
	Total							1					
Vol dans les garages	Trim 2							1					
	Total							1					
Vol de vélomoteur	Trim 1			2	2	1							1
	Trim 2	1		2		1				1			
	Trim 3						1						
	Trim 4	3	1		1								
Total		4	1	4	3	2	1			1		1	
Vol de vélo	Trim 1	15	10	15	7	4	2	8	3	3		5	2
	Trim 2	15	12	10	8	10	8	3	7	2	5	3	
	Trim 3	10	12	6	9	6	8	9	5	3	2	3	
	Trim 4	3	15	7	2	5	5	5	8		2	5	
Total		43	49	38	26	25	23	25	23	8	9	16	2



FC Cambriolage

		2000	2013	2014	2015	2016	2017	2018	2019	2020	2021	2022	2023
Cambriolage dans habitation	Trim 1	3	8	11	3	5	4	5	1	12	2	3	5
	Trim 2	6	4	1	2	2	2	1		4	6	1	
	Trim 3	6	6	3	5	4	3	2	9	1	2	3	
	Trim 4	18	6	7	18	6	15	2	7	1	2	15	
Total		33	24	22	28	17	24	10	17	18	12	22	5
Cambriolage ds entreprise ou commerce	Trim 1	8	3	1	1	1		2	1	4			
	Trim 2	8	1	4	3	2	1	2			2		
	Trim 3	5	2	1	7	1	3	7	2	1		1	
	Trim 4	8	5			3	2	1	1		2		
Total		29	11	6	11	7	6	12	4	5	4	1	
Cambriolage ds service public ou bâtiment administ	Trim 1	4						1		1			1
	Trim 2	1		1		3	1		1				
	Trim 3	1	3	2	1	1		1	1				
	Trim 4				1	1				1			
Total		6	3	3	2	5	1	2	2	2			1
Vol au bélier	Trim 2				1								
Total					1								
Cambriolage dans bâtiment (total)	Trim 1	15	11	12	4	6	4	8	2	17	2	3	6
	Trim 2	14	5	6	5	7	4	3	1	4	8	1	
	Trim 3	11	11	6	13	6	6	10	12	2	2	4	
	Trim 4	26	11	7	19	10	17	3	8	2	4	15	
Total		66	38	31	41	29	31	24	23	25	16	23	6



FC Vol autre

		2000	2013	2014	2015	2016	2017	2018	2019	2020	2021	2022	2023
Vol à main armée	Trim 1							1					
	Trim 2				2							2	
	Trim 3			1								1	
	Trim 4	2											
	Total	2		1	2				1				3
Vol avec violence sans arme	Trim 1	2				1	1					1	
	Trim 2		4	2		3	2	1				3	
	Trim 3	1	2		1	1						5	
	Trim 4	1		1			2			1	1	2	
	Total	4	6	3	1	5	5	1		1	1	11	
Vol dans ou sur un véhicule	Trim 1	27	4	4		6	2	2		1		1	
	Trim 2	9	4	5			1	4			7		
	Trim 3	6	2	1	3	6	1		4	1		1	
	Trim 4	6	1	1	4	3	1	3			2	3	
	Total	48	11	11	7	15	5	9	4	2	9	5	
Vol d'armes et explosifs	Trim 1	1											
	Trim 3			2									
	Trim 4											1	
	Total	1		2								1	
Arrachage de sac à main	Trim 3	1											
	Total	1											
Vol à l'arraché	Trim 1									1			
	Trim 2		1	1			3	1	2			3	
	Trim 3	1				1			1				
	Trim 4	1											
	Total	2	1	1		1	3	1	3	1		3	



FC Vol autre

		2000	2013	2014	2015	2016	2017	2018	2019	2020	2021	2022	2023
Vol à la tire	Trim 1			1	1		1					1	1
	Trim 2		62	13	23	20	26	26	9			32	
	Trim 3		5	2	3					1	2		
	Trim 4		1		1		1				1		
	Total			68	16	28	20	28	26	9	1	3	33
Vol à l'étalage	Trim 1							1	2		1	5	2
	Trim 2			2							2	2	
	Trim 3			1				1				5	
	Trim 4										2	3	
	Total			3				2	2		5	15	2
Vol par ruse	Trim 1		1									1	
	Trim 2		2									2	
	Trim 3									1			
	Total		3							1		3	
Vol de métaux	Trim 1		3							2			
	Trim 2										1	1	
	Trim 3			1							1		
	Trim 4		2							1	2	1	
	Total		5	1						3	4	2	
Vol sur les chantiers	Trim 1	1	2	1		1	1					2	
	Trim 2	1											
	Trim 3		1		3					1	1	1	
	Trim 4	1		1							1	2	
	Total	3	3	2	3	1	1			1	2	5	
Home-invasion	Trim 2				1								
	Total				1								



FC Vol autre

		2000	2013	2014	2015	2016	2017	2018	2019	2020	2021	2022	2023
Vol d'animaux	Trim 3	1											
	Trim 4	2									1		
Total		3									1		



Criminalité ICT

		2000	2013	2014	2015	2016	2017	2018	2019	2020	2021	2022	2023
Fraude de cartes de paiements	Trim 1				1						1		
	Trim 2		2		2							3	
	Trim 3		1			1				1			
	Trim 4					1				1			
	Total		3		3	2					2	1	3
Phishing	Trim 1										5	1	
	Trim 2							1		3	2	6	
	Trim 3							1	1	5	1		
	Trim 4						1				2		
	Total						1	2	1	8	10	7	
Shouldersurfing	Trim 3									1			
	Total									1			



FC Autre

		2000	2013	2014	2015	2016	2017	2018	2019	2020	2021	2022	2023
Violence contre les métiers d'intérêt général	Trim 2	1	2		1		2						
	Total	1	2		1		2						
Viol collectif	Trim 4										1		
	Total										1		
Graffiti	Trim 1							1				1	
	Trim 4								1				
	Total							1	1			1	
Dégradation de voiture	Trim 1		2	3	3	2	4			3	3	1	1
	Trim 2			2	5	4		4	1	1	3	4	
	Trim 3	1	6	2	2	4	2		2	1		1	
	Trim 4	1	2	1		4	2		4				
	Total	2	10	8	10	14	8	4	7	5	6	6	1
Rixe au couteau	Trim 2				1						1		
	Trim 3						1						
	Trim 4				1								
	Total				2		1				1		



PH Violence intrafamiliale (VIF)

		2000	2013	2014	2015	2016	2017	2018	2019	2020	2021	2022	2023
VIF: physique, dans le couple	Trim 1			4		3		1	3	2	2	2	
	Trim 2		3	3		2		1	1	3	3	2	
	Trim 3		3	1	1	1	3	2	5	1	3	1	
	Trim 4	2		2	1	1	1	4	2	5	2	2	
Total		2	6	10	2	7	4	8	11	11	10	7	
VIF: physique, envers des descendants	Trim 1		1	1		1	2			1			
	Trim 2					1					1	1	
	Trim 3			1		5			1				
	Trim 4				1						1		
Total			1	2	1	7	2		1	1	2	1	
VIF: physique, envers d'autres membres	Trim 1	2			1	1		1					1
	Trim 2	1	1	1							1		
	Trim 3	1			1								
	Trim 4	1				1						1	
Total		5	1	1	2	2		1			1	1	1
VIF: sexuelle, envers des descendants	Trim 2		1				1						
	Trim 4		1	1	1								
Total			2	1	1		1						
VIF: psychique, dans le couple	Trim 1	8	2		3	1	3		1	1	3	4	1
	Trim 2	4	3	1		1	1	1	1		3		
	Trim 3	5	2	5	1		2	1	2	7	1	2	
	Trim 4	10	4		4			2	2	4			
Total		27	11	6	8	2	6	4	6	12	7	6	1
VIF: psychique, envers des descendants	Trim 2									1			
Total										1			
VIF: psychique, envers d'autres membres	Trim 3						1					1	
	Trim 4				1								
Total					1		1					1	



PH Violence intrafamiliale (VIF)

		2000	2013	2014	2015	2016	2017	2018	2019	2020	2021	2022	2023
VIF: économique, dans le couple	Trim 1		1				1						
	Trim 2										1		
	Trim 4							1		2		1	
	Total		1				1	1		2	1	1	
VIF: économique, envers d'autres membres	Trim 1	2	1		1	1							
	Trim 2	1											
	Trim 3	3	1										
	Trim 4	5									1		
	Total	11	2		1	1						1	



PH Hormones et dopage

		2000	2013	2014	2015	2016	2017	2018	2019	2020	2021	2022	2023
Dopage humain	Trim 1							2					1
	Trim 2				1								
	Trim 3		1					1		2			
	Trim 4							2					
Total			1		1			5		2			1



PH Drogues

		2000	2013	2014	2015	2016	2017	2018	2019	2020	2021	2022	2023
Vente de cocaïne	Trim 2			1						1			
	Trim 3											1	
	Trim 4									1		1	
	Total			1						2		2	
Production de drogues synthétiques	Trim 3			1									
	Trim 4		1										
	Total		1	1									
Vente de drogues synthétiques	Trim 1			1									
	Trim 2			2									
	Trim 3			1					1				
	Trim 4							1		1			
	Total			4				1	1	1			
Production de cannabis (culture)	Trim 1			2				1					
	Trim 2		2	1				1	1	1			
	Trim 4		2		2	1	1						
	Total		4	3	2	1	1	2	1	1			
Vente de cannabis en grande quantité	Trim 3						1						
	Total						1						



PH Trafic d'armes

		2000	2013	2014	2015	2016	2017	2018	2019	2020	2021	2022	2023
Commerce et production d'arme non à feu	Trim 3								1				
	Total								1				



PH Violence dans l'espace public

		2000	2013	2014	2015	2016	2017	2018	2019	2020	2021	2022	2023
Violence physique (voie publique)	Trim 1				3		1	1		1	3		1
	Trim 2	1	1						1		3	1	
	Trim 3	1			1				3		3	4	
	Trim 4	4		2	1	1	2	2	1		2	1	
Total		6	1	2	5	1	3	3	5	1	11	6	1
Violence physique (autre endroit public)	Trim 1	1	1										
	Trim 2		1			1							
	Trim 3			1									
Total		1	2	1	1								
Violence physique (endroit accessible au public)	Trim 1	2		1	1	2		2		1		2	
	Trim 2	9	1	2	2		2		3		1		
	Trim 3		1	1	1	1	1	1	1	2	1	1	
	Trim 4	3	1	2	1		1	3	3	1	1	1	
Total		14	3	6	5	3	4	6	7	4	3	4	
Violence sexuelle (voie publique)	Trim 2	1									1		
	Trim 4									1			
Total		1								1	1		
Violence sexuelle (autre endroit public)	Trim 1	1											
Total		1											
Violence sexuelle (endroit accessible au public)	Trim 1			1									1
	Trim 2						2	1	1			1	
	Trim 4	1			1								
Total		1		1	1		2	1	1			1	1
Violence psychique (transport public)	Trim 1			1									
Total				1									



PH Violence dans l'espace public

		2000	2013	2014	2015	2016	2017	2018	2019	2020	2021	2022	2023
Violence psychique (voie publique)	Trim 1		1	1		1	2						
	Trim 2		1				1		1		1		
	Trim 3	1				1	1	1		1	3	1	
	Trim 4	1	1	2	1				1				
	Total	2	3	3	1	2	4	1	2	1	4	1	
Violence psychique (autre endroit public)	Trim 4										1		
Total											1		
Violence psychique (endroit accessible au public)	Trim 1		3										1
	Trim 2		1	1	2	1	1		1	1	1		
	Trim 3						3		1				
	Trim 4			1				1		1	1		
	Total		4	2	2	1	4	1	2	2	2		1
Vol à main armée (voie publique)	Trim 2											1	
	Trim 4	1											
	Total	1											1
Vol à main armée (autre endroit public)	Trim 2											1	
	Trim 3											1	
	Total											2	
Vol à main armée (endroit accessible au public)	Trim 2				1								
	Trim 3			1									
	Total			1	1								
Vol avec violence sans arme (voie publique)	Trim 1						1						
	Trim 2		1	1		1	1					1	
	Trim 3	1			1							1	
	Trim 4	1											
	Total	2	1	1		2	2						2



PH Violence dans l'espace public

		2000	2013	2014	2015	2016	2017	2018	2019	2020	2021	2022	2023
Vol avec violence sans arme (endr. acces. au pub.)	Trim 1	2										1	
	Trim 2		2	1		1	1	1				1	
	Trim 3											1	
Total		2	2	1		1	1	1				3	



PH Autre

		2000	2013	2014	2015	2016	2017	2018	2019	2020	2021	2022	2023
Terrorisme, extrémisme et radicalisme	Trim 2				1								
	Total				1								
Cyberharcèlement	Trim 1						1						
	Trim 2	2		2					1				
	Trim 3	1		1	1	1		1	1				
	Trim 4								2				
Total	3		3	1	1	1	1	1	4				
Fraude à l'identité	Trim 1			1					2				2
	Trim 2				1			2		1	1		
	Trim 3							2	1				
	Trim 4									1			
Total			1		1			4	3	2	1		2



Dessel

2022

FC Vol moyen de transport

	Jan	Mar	Avr	Mai	Juin	Juil	Sep	Oct	Nov	Déc	Total
Vol de moto				1							1
Vol de vélomoteur		1									1
Vol de vélo	3	2	2		1	2	1	2	1	2	16

FC Cambriolage

	Jan	Fév	Mai	Juil	Sep	Oct	Déc	Total
Cambriolage dans habitation	2	1	1	2	1	4	11	22
Cambriolage ds entreprise ou commerce				1				1
Cambriolage dans bâtiment (total)	2	1	1	3	1	4	11	23

FC Vol autre

	Jan	Fév	Mar	Mai	Juin	Juil	Août	Sep	Oct	Nov	Déc	Total
Vol à main armée				2		1						3
Vol avec violence sans arme			1	1	2	3		2			2	11
Vol dans ou sur un véhicule	1						1		1	1	1	5
Vol d'armes et explosifs									1			1
Vol à l'arraché					3							3
Vol à la tire			1		32							33
Vol à l'étalage		1	4		2	1		4	2		1	15
Vol par ruse			1	1	1							3
Vol de métaux				1						1		2
Vol sur les chantiers	2					1				2		5



Criminalité ICT

	Fév	Avr	Mai	Juin	Total
Fraude de cartes de paiements		1		2	3
Phishing	1	4	1	1	7

FC Autre

	Jan	Fév	Mai	Juin	Juil	Total
Graffiti	1					1
Dégradation de voiture		1	1	3	1	6

PH Violence intrafamiliale (VIF)

	Jan	Fév	Mar	Avr	Juin	Août	Sep	Oct	Nov	Déc	Total
VIF: physique, dans le couple	1	1		1	1		1	1	1		7
VIF: physique, envers des descendants					1						1
VIF: physique, envers d'autres membres								1			1
VIF: psychique, dans le couple	3		1			1	1				6
VIF: psychique, envers d'autres membres						1					1
VIF: économique, dans le couple										1	1

PH Drogues

	Sep	Oct	Total
Vente de cocaïne	1	1	2



PH Violence dans l'espace public

	Fév	Mar	Mai	Juin	Juil	Août	Sep	Oct	Total
Violence physique (voie publique)			1		1	1	2	1	6
Violence physique (endroit accessible au public)	1	1			1			1	4
Violence sexuelle (endroit accessible au public)				1					1
Violence psychique (voie publique)						1			1
Vol à main armée (voie publique)			1						1
Vol à main armée (autre endroit public)			1		1				2
Vol avec violence sans arme (voie publique)				1			1		2
Vol avec violence sans arme (endr. acces. au pub.)		1		1	1				3



2023

FC Vol moyen de transport

	Jan	Fév	Total
Vol de voiture	1		1
Vol de vélo		2	2

FC Cambriolage

	Jan	Mar	Total
Cambriolage dans habitation	4	1	5
Cambriolage ds service public ou bâtiment administ		1	1
Cambriolage dans bâtiment (total)	4	2	6

FC Vol autre

	Jan	Fév	Mar	Total
Vol à la tire	1			1
Vol à l'étalage		1	1	2

FC Autre

	Mar	Total
Dégradation de voiture	1	1

PH Violence intrafamiliale (VIF)

	Jan	Mar	Total
VIF: physique, envers d'autres membres	1		1
VIF: psychique, dans le couple		1	1

PH Hormones et dopage

	Mar	Total
Dopage humain	1	1

**PH Violence dans l'espace public**

	Fév	Mar	Total
Violence physique (voie publique)		1	1
Violence sexuelle (endroit accessible au public)		1	1
Violence psychique (endroit accessible au public)	1		1

PH Autre

	Fév	Total
Fraude à l'identité	2	2

STATISTIQUES POLICIERES DE CRIMINALITE

LIEU DE PERPETRATION: COMMUNE

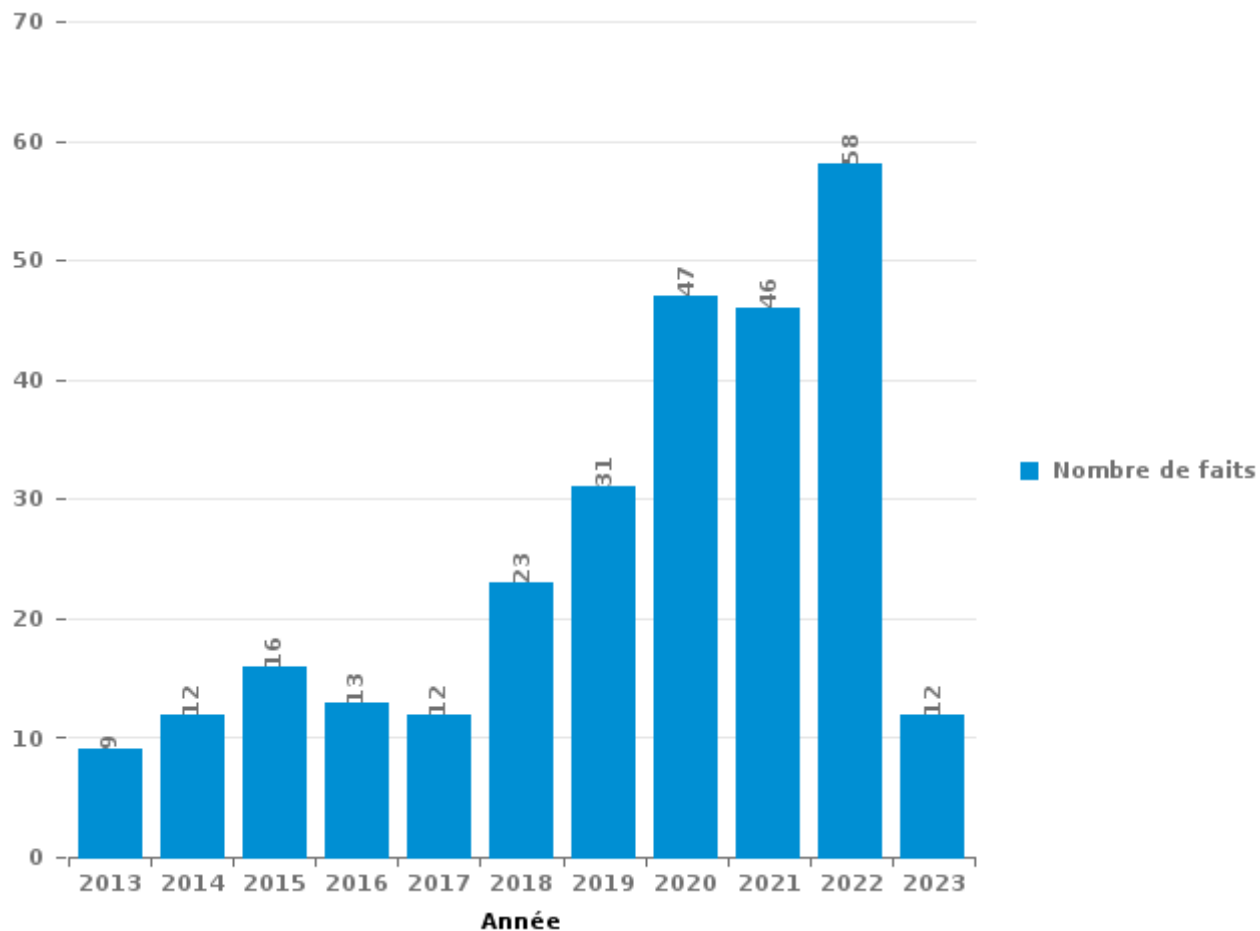
Dessel

PARTIE III : ICT



Dessel

Nombre total de délits avec un élément ICT/online, depuis 2013





Criminalité ICT/online au sens strict

Infractions (exhaustif)

	2013	2014	2015	2016	2017	2018	2019	2020	2021	2022	2023
Criminalité informatique: Faux en informatique:					1				1	1	
Criminalité informatique: Fraude informatique:	4	2	5	5	1	10	6	21	20	31	3
Criminalité informatique: Hacking:					1		1	3		2	
Criminalité informatique: Sabotage:	2				1						
Total:	6	2	5	5	4	10	7	24	21	34	3

Figures criminelles (à considérer spécifiquement – ne pas additionner avec d'autres éléments – risque de double comptage!)

	2013	2015	2016	2017	2018	2019	2020	2021	2022
Fraude de cartes de paiements	3	3	2				2	1	3
Phishing				1	2	1	8	10	7
Shouldersurfing							1		



Criminalité ICT/online au sens large

Infractions (uniquement si code-fait existe)

	2013	2014	2015	2016	2017	2018	2019	2020	2021	2022	2023
Fraude: Escroquerie: Fraude par internet	3	6	8	7	4	11	20	20	21	23	9
Infr. contre autres valeurs morales et sentiments: Cyberlokkig (leurre de mineur par ICT):								1			
Total:	3	6	8	7	4	11	20	21	21	23	9

Figures criminelles (à considérer spécifiquement – ne pas additionner avec d'autres éléments – risque de double comptage!)

	2014	2015	2016	2017	2018	2019
Cyberharcèlement	3	1	1	1	1	4

STATISTIQUES POLICIERES DE CRIMINALITE

LIEU DE PERPETRATION: COMMUNE

Dessel

PARTIE IV : DESTINATION LIEU



Dessel

Vol et extorsion

	2000	2013	2014	2015	2016	2017	2018	2019	2020	2021	2022	2023
Culture et loisirs	28	88	28	32	34	44	30	14	3	1	49	1
Habitation: maison	34	27	27	29	19	31	11	19	19	11	24	5
Voie publique	42	40	26	17	25	20	15	13	11	15	20	1
Magasin	19	7	10	7	2	7	5	1	2	7	16	3
Terrain	9	19	6	9	6	7	7	3	1		8	
Entreprise	17	9	7	2	9	2	9	1	3	4	1	
Habitation: dépendances	7	8	10	4	4	7	5	9	3	5	2	
Habitation: allée	14	10	8	6	7	4	5	5	1	2	1	
Inconnue	5	4	4	6	6	3	2	8	2	2	7	
Horeca	7	7	4	6	1	4	7	1	2	2	1	1
Parking	9	3	1	2	3	5	3	3	1	6		
Infrastructure sportive	6	2	3	5	3	2	7	3	1		2	
Habitation: appartement	2	8	3	4	3	3	2		3	4	1	
Emplacement de vélo		2	2	2	1	4	7	4		1	5	
Habitation: garage	1	5	3	2	3	1		3	2	1	1	
Habitation: non précisée		1		1		1		2	2	6	7	2
Moyen de transport: voiture	16				2		4					
Autre		3	2	3	2	2	3		3	2	1	
Chantier	3	3	2	3	1	1			1	2	5	
Stade	3	1	3	6	2	1					1	
Habitation: autre		3		6	2					1	1	
Institution d'enseignement	3	1	1	1	2	1			1	1		
Service public	1	2	2	1	1		1	1	1			1
Maison de repos				1		1		1	1	3		
Moyen de transport: camion	5			1				1				
Banque / institution financière			1			1			1	1		
Cimetière	1	1	1		1							
Edifice religieux / lieu du culte	1	1	1				1					
Bâtiment administratif	1			2								
Eaux intérieures et maritimes	3											
Médecin / dentiste / pharmacien					1			1		1		
Moyen de transport: autre	1										2	
Station essence	1						1					1
Moyen de transport: autobus / autocar											2	
Service		1		1								
Aéroport											1	
Arrêt de bus / tram		1										
Moyen de transport: train / tram / métro					1							
Total	239	257	155	159	141	152	125	93	64	78	158	15

FPF/DGR/DRI/BIPOL - Statistiques policières de criminalité (date de clôture: 22/09/2023)

Les données pour les années 2001 jusqu'à 2012 ne sont plus publiées mais restent disponibles sur demande auprès du service BIPOL.

Les données pour 2023 ne concernent que le 1er trimestre.



Dessel

Dégradation de la propriété

	2000	2013	2014	2015	2016	2017	2018	2019	2020	2021	2022	2023
Voie publique	28	4	7	4	6	4	1	4	2	7	6	1
Habitation: résidence principale	15	6	9	3	9	5	3	3	5	9	5	1
Habitation: jardin	18	1	1		3	1		1	1	1	1	1
Parking	7	2	3	1	4	2	3		2	1	2	
Habitation: allée	6	6	3	5		1	1	1	1	2		
Culture et loisirs	7	3	3	1	5			1				1
Terrain	6	2	1		2				2		2	
Entreprise		2	1	1	3			1	1		1	
Autre		1	3	1	1		1	1				1
Moyen de transport: voiture	8											
Horeca			2	1	2				1			
Habitation: non précisée								2		2	1	
Inconnue	1		1	1				1		1		
Habitation: garage	1	1	1								1	
Infrastructure sportive		1					1	1	1			
Moyen de transport: autre	4											
Habitation: dépendances		1				1						1
Institution d'enseignement	1		1							1		
Service public	1								1		1	
Bâtiment administratif	1		1									
Cimetière		1								1		
Eaux intérieures et maritimes		1										1
Banque / institution financière	1											
Chantier								1				
Edifice religieux / lieu du culte		1										
Emplacement de vélo										1		
Magasin										1		
Service			1									
Stade		1										
Total	105	34	38	18	35	14	10	17	17	27	24	3

FPF/DGR/DRI/BIPOL - Statistiques policières de criminalité (date de clôture: 22/09/2023)
 Les données pour les années 2001 jusqu'à 2012 ne sont plus publiées mais restent disponibles sur demande auprès du service BIPOL.
 Les données pour 2023 ne concernent que le 1er trimestre.



Dessel

Infractions contre l'intégrité physique

	2000	2013	2014	2015	2016	2017	2018	2019	2020	2021	2022	2023
Habitation	10	7	14	9	19	8	11	14	14	10	7	2
Voie publique	6	4	2	6	2	5	3	4	1	11	6	1
Culture et loisirs	8	1	2	3	1	2	2	3	2	2	2	
Habitation: allée		2	3	2	4	2		2		1	2	1
Horeca	5	1	1	1		1	2	1	2	1	1	
Terrain	3	1	4		1				1			1
Entreprise		1		1	1			1	1		2	
Inconnue	1				1	1		1			2	
Infrastructure sportive			2	1			1	1			1	
Habitation: jardin		1	1			1		1				
Parking					1		2	1				
Stade			1	1	1			1				
Moyen de transport: autre	1					1						
Autre			1									
Bâtiment administratif	1											
Institution d'enseignement												1
Magasin		1										
Total	35	19	31	24	31	21	21	30	21	25	23	6

FPF/DGR/DRI/BIPOL - Statistiques policières de criminalité (date de clôture: 22/09/2023)

Les données pour les années 2001 jusqu'à 2012 ne sont plus publiées mais restent disponibles sur demande auprès du service BIPOL.

Les données pour 2023 ne concernent que le 1er trimestre.

STATISTIQUES POLICIERES DE CRIMINALITE

LIEU DE PERPETRATION: COMMUNE

Dessel

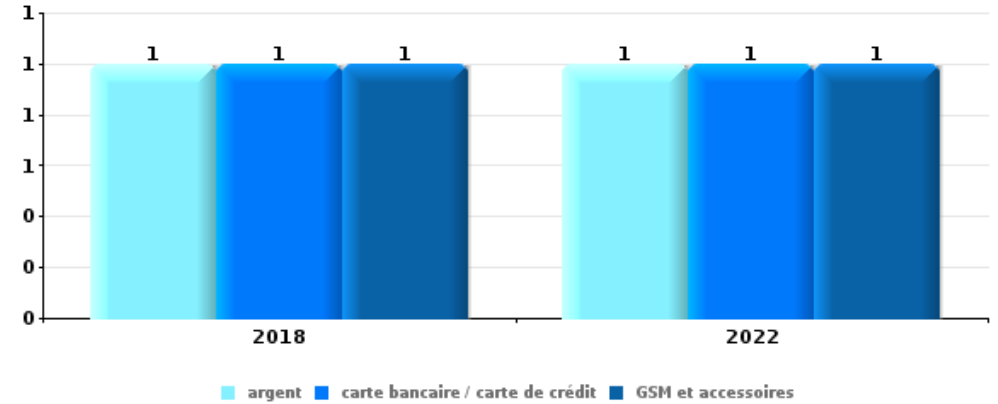
PARTIE V : OBJETS ET MOYENS DE TRANSPORT



Dessel

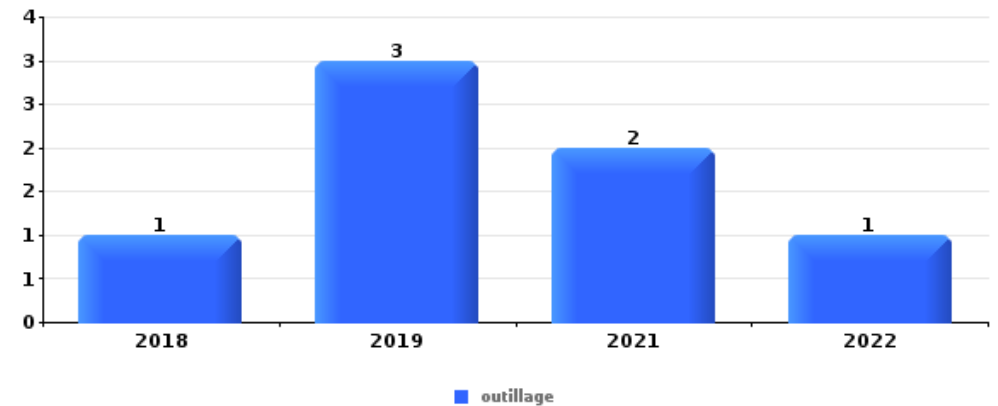
Vol à main armée

Top 5 Objets volés (sbd nombre de faits)		2018	2019	2020	2021	2022	2023
1	argent	1				1	
1	carte bancaire / carte de crédit	1				1	
1	GSM et accessoires	1				1	
4	bijouterie / montre	1					
4	carte d'identité / passeport					1	
4	clé	1					
4	document véhicule	1					
4	ordinateur et accessoires	1					
4	permis de conduire					1	
4	plaque d'immatriculation	1					
4	portefeuille					1	
4	vêtement					1	



Vol dans ou sur un véhicule

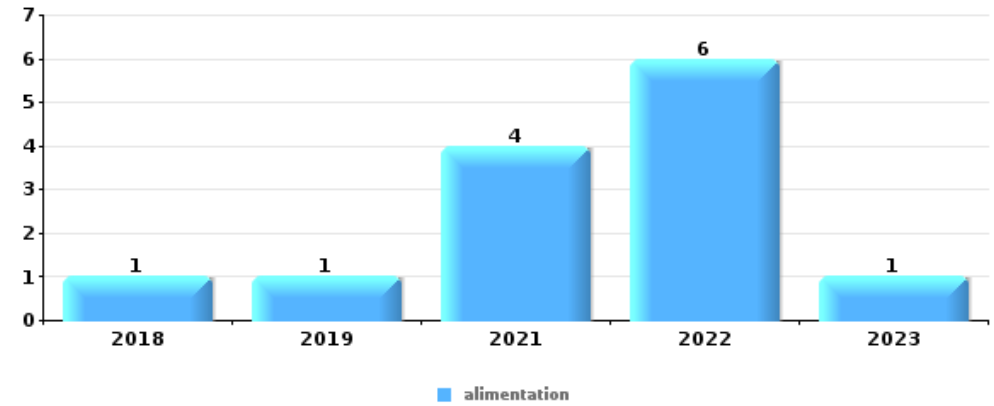
Top 5 Objets volés (sbd nombre de faits)		2018	2019	2020	2021	2022	2023
1	outillage	1	3		2	1	
2	pièce de moyen de transport	3	1	1			
3	argent	3			1		
3	carte bancaire / carte de crédit	2		1		1	
5	clé	2			1		





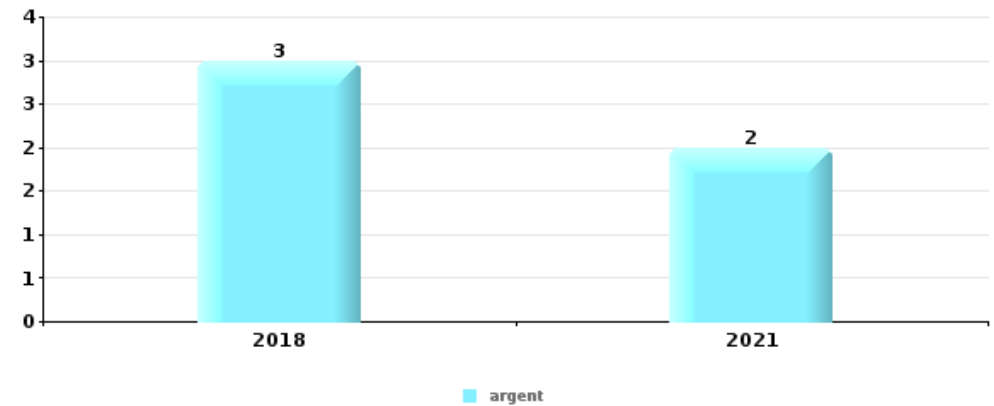
Vol à l'étalage

Top 5 Objets volés (sbd nombre de faits)		2018	2019	2020	2021	2022	2023
1	alimentation	1	1		4	6	1
2	tabac	1				5	
3	parfum / produit de beauté		1		1	1	
4	ordinateur et accessoires				1	1	
4	vêtement				2		



Cambrilage ds entreprise ou commerce

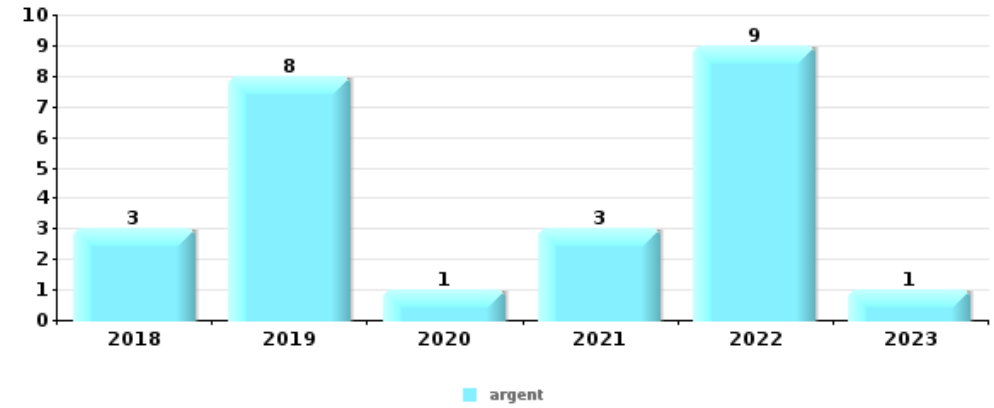
Top 5 Objets volés (sbd nombre de faits)		2018	2019	2020	2021	2022	2023
1	argent	3			2		
2	ordinateur et accessoires	2	1		1		
3	alimentation	2			1		
4	métaux			1	1		
5	carburant / énergie		1				
5	matériaux de construction / de chantier				1		
5	multimédia			1			
5	outillage				1		
5	pièce de moyen de transport	1					





Cambrassage dans habitation

Top 5 Objets volés (sbd nombre de faits)		2018	2019	2020	2021	2022	2023
1	argent	3	8	1	3	9	1
2	bijouterie / montre	5	4	1	3	10	
3	ordinateur et accessoires	3	1			3	
4	multimédia	2	1	1		1	1
5	GSM et accessoires	2	1	1		1	
5	outillage		2			1	2



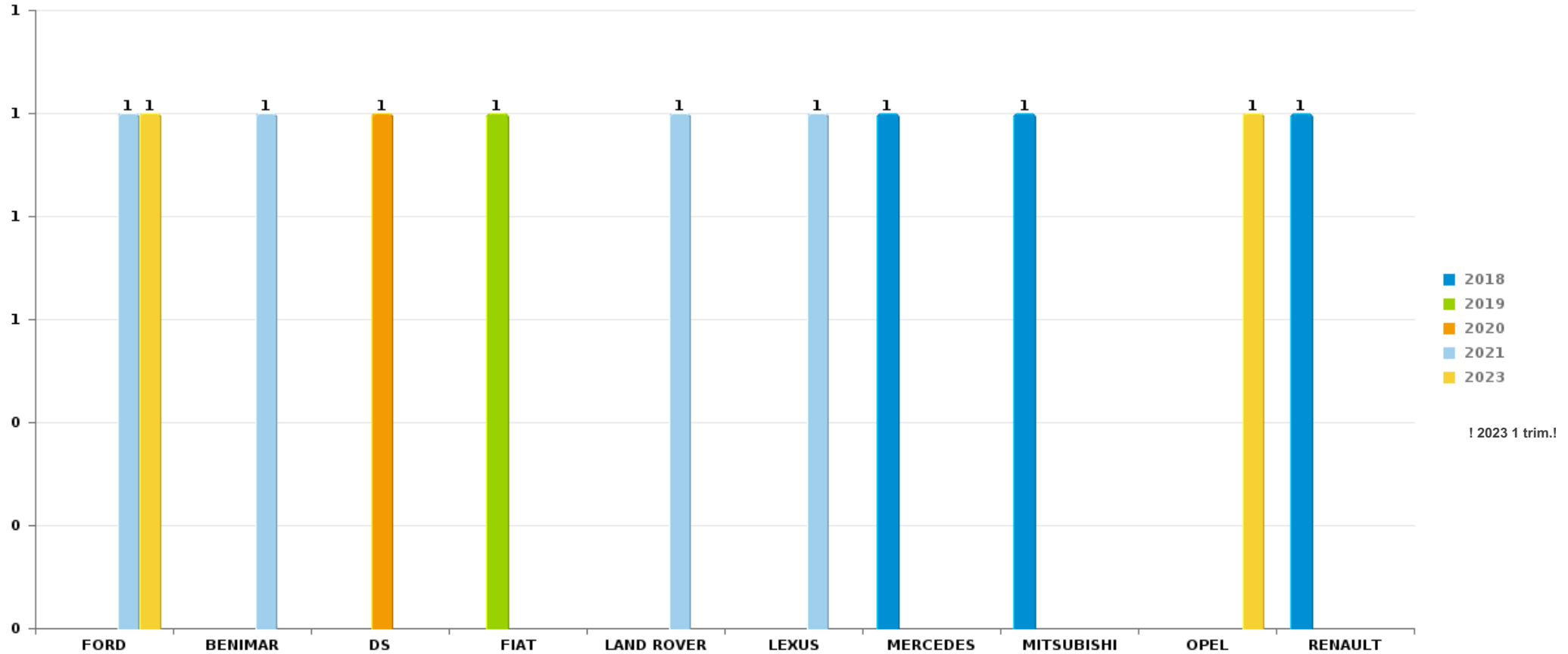
Remarque: en ce qui concerne les objets, aucun total n'est reproduit étant donné que plusieurs objets peuvent avoir été volés lors d'un même fait.



Dessel

Vol de voiture

Nombre de voitures volées par marque (Top 5)



STATISTIQUES POLICIERES DE CRIMINALITE

LIEU DE PERPETRATION: COMMUNE

Dessel

PARTIE VI : SUSPECTS



Partie 1: Niveau FAITS (comptage du nombre de faits pour lesquels un certain type de suspect est impliqué)

1.1. Nombre d'infractions selon le sexe des suspects identifiés (par catégorie principale)

Étant donné que, tant un suspect identifié masculin qu'un suspect identifié féminin peuvent être impliqués lors d'un même fait, il est possible que la somme des colonnes «Hommes» et «Femmes» soit supérieure à la valeur de la colonne «Total...» (voir également la note méthodologique)

Dessel

2023

Catégorie principale / Sexe	Nombre total de faits avec au moins 1 suspect	Hommes	%	Femmes	%
Registre de population	7	4	57,1%	4	57,1%
Législation sur les étrangers	4	3	75,0%	2	50,0%
Fraude	3	3	100,0%	1	33,3%
Drogues	2	1	50,0%	1	50,0%
Vol et extorsion	2	2	100,0%		
Infr. contre autres valeurs morales et sentiments	1	1	100,0%		
Infr. contre les moeurs	1	1	100,0%		
Infr. contre l'intégrité physique	1	1	100,0%		
Loi du football	1	1	100,0%		
Total	22	17	77,3%	8	36,4%



1.2. Nombre d'infractions selon le sexe des suspects identifiés (par figure criminelle)

Étant donné que, tant un suspect identifié masculin qu'un suspect identifié féminin peuvent être impliqués lors d'un même fait, il est possible que la somme des colonnes «Hommes» et «Femmes» soit supérieure à la valeur de la colonne «Total...» (voir également la note méthodologique)

Dessel

2023

FC Cambriolage

Figure criminelle / Sexe	Nombre total de faits avec au moins 1 suspect identifié	Hommes	%
Cambriolage dans habitation	1	1	100,0%
Cambriolage dans bâtiment (total)	1	1	100,0%
Total	PA	PA	PA

FC Vol autre

Figure criminelle / Sexe	Nombre total de faits avec au moins 1 suspect identifié	Hommes	%
Vol à l'étalage	1	1	100,0%
Total	PA	PA	PA

PH Violence intrafamiliale (VIF)

Figure criminelle / Sexe	Nombre total de faits avec au moins 1 suspect identifié	Hommes	%
VIF: physique, envers d'autres membres	1	1	100,0%
VIF: psychique, dans le couple	1	1	100,0%
Total	PA	PA	PA

CRIMINALITE ENREGISTREE: SUSPECTS



PH Violence dans l'espace public

Figure criminelle / Sexe	Nombre total de faits avec au moins 1 suspect identifié	Hommes	%
Violence sexuelle (endroit accessible au public)	1	1	100,0%
Total	PA	PA	PA

PH Autre

Figure criminelle / Sexe	Nombre total de faits avec au moins 1 suspect identifié	Hommes	%
Fraude à l'identité	1	1	100,0%
Total	PA	PA	PA



1.3. Nombre d'infractions selon l'âge des suspects identifiés (par catégorie principale)

Étant donné que, tant un suspect identifié mineur qu'un suspect identifié majeur peuvent être impliqués lors d'un même fait, il est possible que la somme des colonnes «Mineur» et «Majeur» soit supérieure à la valeur de la colonne «Total...»
(voir également la note méthodologique)

Dessel

2023

Catégorie principale / Âge	Nombre total de faits avec au moins 1 suspect identifié	Majeur	%
Registre de population	7	7	100,0%
Législation sur les étrangers	4	4	100,0%
Fraude	3	3	100,0%
Drogues	2	2	100,0%
Vol et extorsion	2	2	100,0%
Infr. contre autres valeurs morales et sentiments	1	1	100,0%
Infr. contre les mœurs	1	1	100,0%
Infr. contre l'intégrité physique	1	1	100,0%
Loi du football	1	1	100,0%
Total	22	22	100,0%



1.4. Nombre d'infractions selon l'âge des suspects identifiés (par figure criminelle)

Étant donné que, tant un suspect identifié mineur qu'un suspect identifié majeur peuvent être impliqués lors d'un même fait, il est possible que la somme des colonnes «Mineur» et «Majeur» soit supérieure à la valeur de la colonne «Total...»
(voir également la note méthodologique)

Dessel

2023

FC Cambriolage

Figure criminelle / Âge	Nombre total de faits avec au moins 1 suspect identifié	Majeur	%
Cambriolage dans habitation	1	1	100,0%
Cambriolage dans bâtiment (total)	1	1	100,0%
Total	PA	PA	PA

FC Vol autre

Figure criminelle / Âge	Nombre total de faits avec au moins 1 suspect identifié	Majeur	%
Vol à l'étalage	1	1	100,0%
Total	PA	PA	PA

PH Violence intrafamiliale (VIF)

Figure criminelle / Âge	Nombre total de faits avec au moins 1 suspect identifié	Majeur	%
VIF: physique, envers d'autres membres	1	1	100,0%
VIF: psychique, dans le couple	1	1	100,0%
Total	PA	PA	PA

PH Violence dans l'espace public

Figure criminelle / Âge	Nombre total de faits avec au moins 1 suspect identifié	Majeur	%
Violence sexuelle (endroit accessible au public)	1	1	100,0%
Total	PA	PA	PA

CRIMINALITE ENREGISTREE: SUSPECTS



PH Autre

Figure criminelle / Âge	Nombre total de faits avec au moins 1 suspect identifié	Majeur	%
Fraude à l'identité	1	1	100,0%
Total	PA	PA	PA



Partie 2: Niveau SUSPECTS-FAIT (comptage du nombre de combinaisons suspect-fait)

2.1. Nombre de suspects-fait selon le sexe des suspects identifiés (TOP 5 des catégories principales)

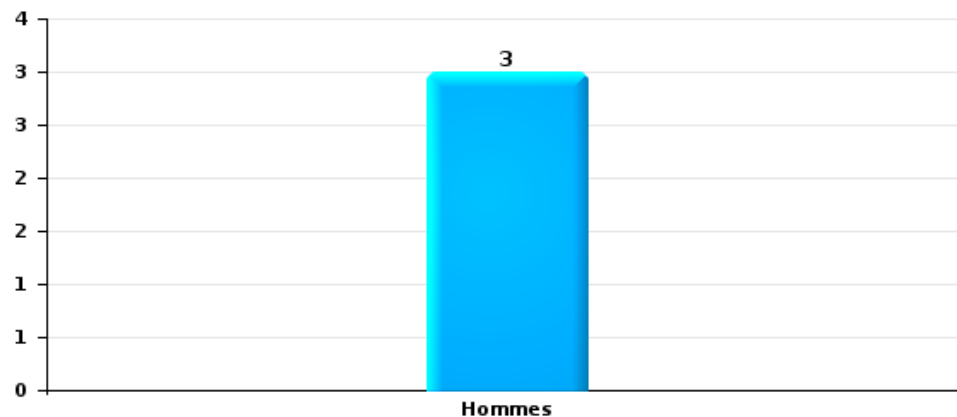
Lorsqu'un même suspect a commis plusieurs faits durant la période considérée, il est aussi comptabilisé plusieurs fois (voir également la note méthodologique)

Dessel

2023

Vol et extorsion

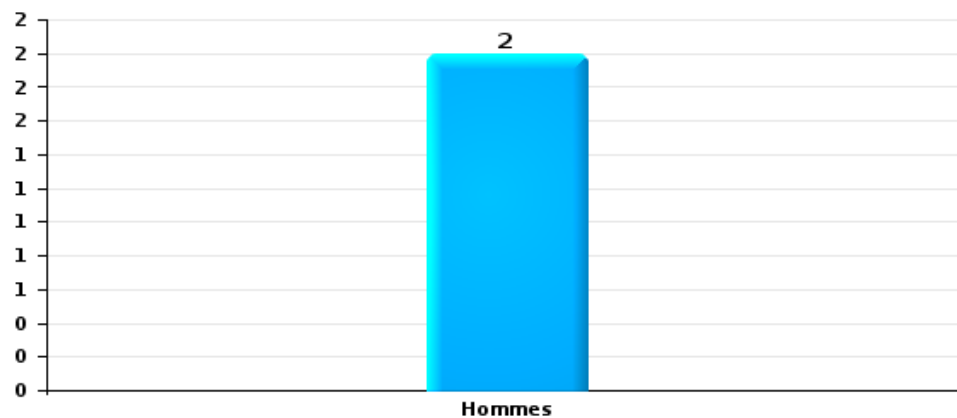
Nombre de suspects-fait selon le sexe





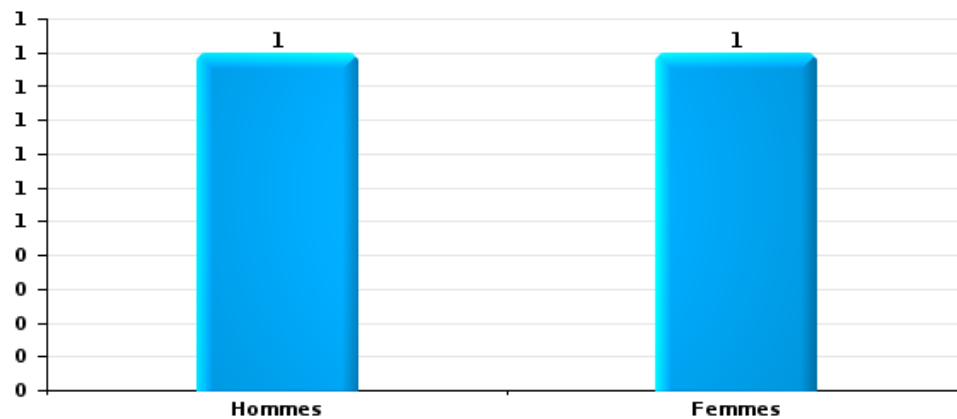
Infr. contre l'intégrité physique

Nombre de suspects-fait selon le sexe



Drogues

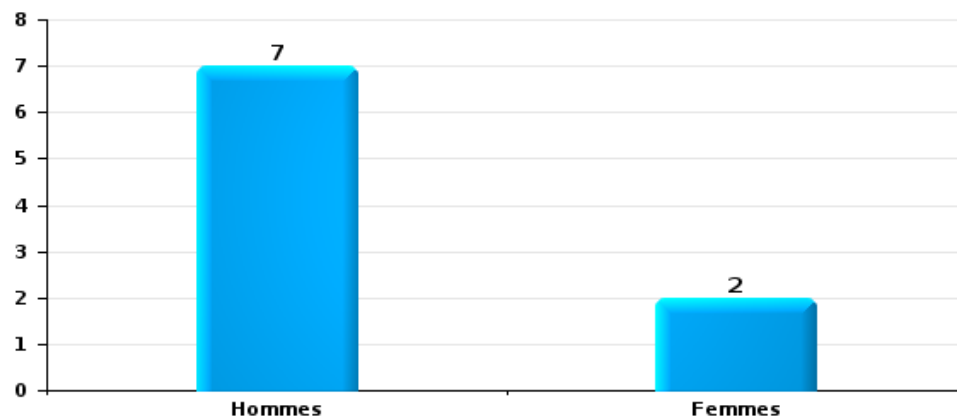
Nombre de suspects-fait selon le sexe





Fraude

Nombre de suspects-fait selon le sexe





2.2. Nombre de suspects-fait selon le sexe des suspects identifiés (TOP 5 des figures criminelles)

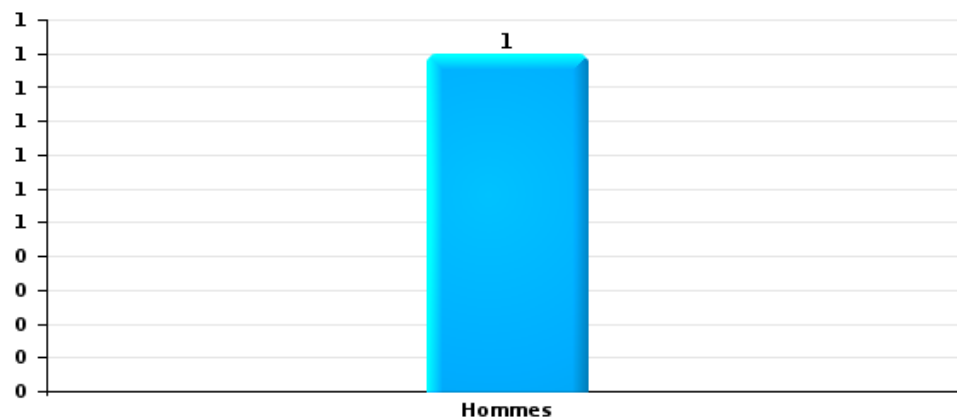
Lorsqu'un même suspect a commis plusieurs faits durant la période considérée, il est aussi comptabilisé plusieurs fois (voir également la note méthodologique)

Dessel

2023

Cambriolage dans bâtiment (total)

Nombre de suspects-fait selon le sexe





2.3. Nombre de suspects-fait selon l'âge des suspects identifiés (TOP 5 des catégories principales)

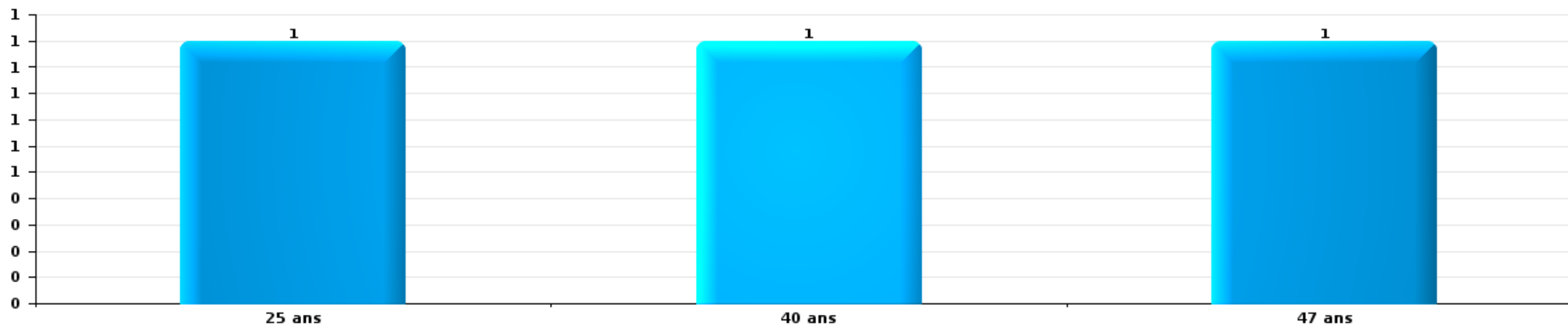
1) Lorsqu'un même suspect a commis plusieurs faits durant la période considérée, il est aussi comptabilisé plusieurs fois, qu'il ait le même âge ou non – 2) Les suspects au-dessous de 14 ans et à partir de 90 ans ne sont pas repris dans le tableau (voir également la note méthodologique)

Dessel

2023

Vol et extorsion

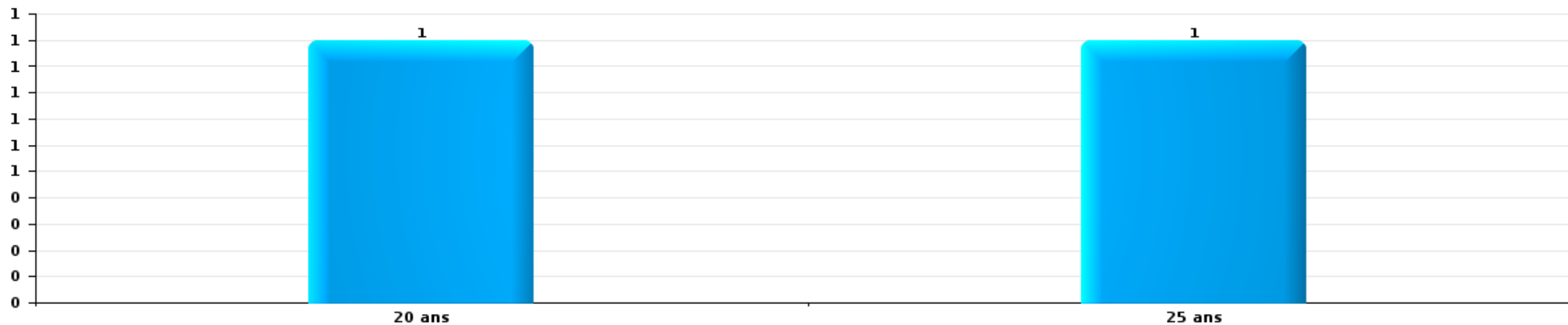
Nombre de suspects-fait par âge (chronologique)





Infr. contre l'intégrité physique

Nombre de suspects-fait par âge (chronologique)



Drogues

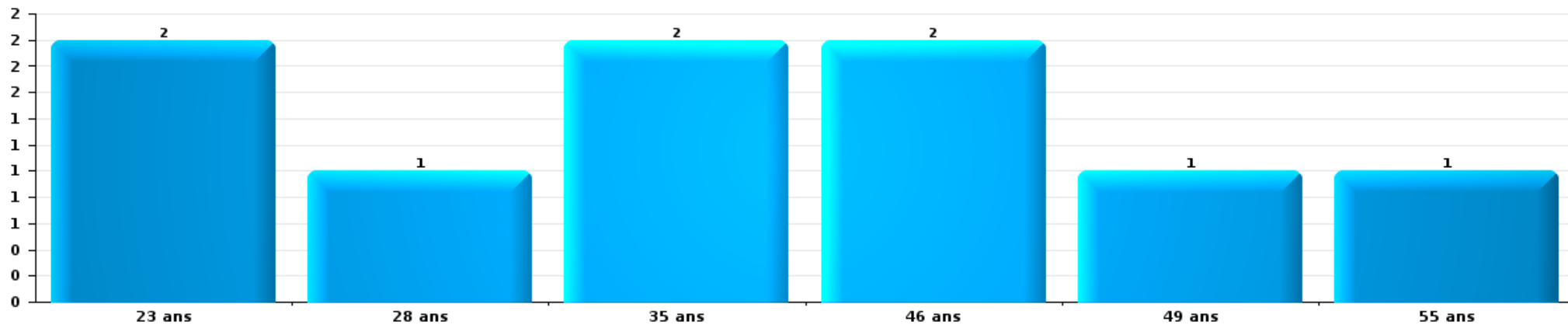
Nombre de suspects-fait par âge (chronologique)





Fraude

Nombre de suspects-fait par âge (chronologique)





2.4. Nombre de suspects-fait selon l'âge des suspects identifiés (TOP 5 des figures criminelles)

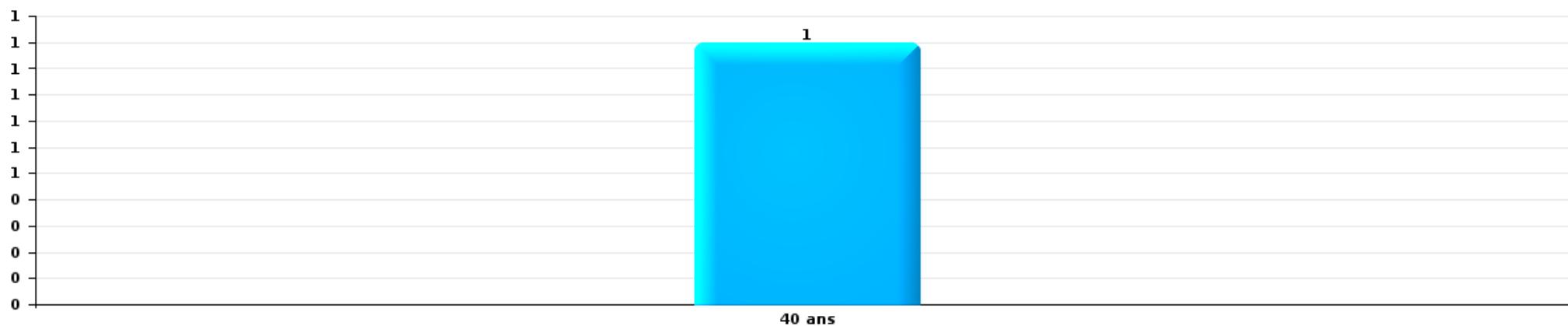
1) Lorsqu'un même suspect a commis plusieurs faits durant la période considérée, il est aussi comptabilisé plusieurs fois, qu'il ait le même âge ou non – 2) Les suspects au-dessous de 14 ans et à partir de 90 ans ne sont pas repris dans le tableau (voir également la note méthodologique)

Dessel

2023

Cambrilage dans bâtiment (total)

Nombre de suspects-fait par âge (chronologique)



STATISTIQUES POLICIERES DE CRIMINALITE

LIEU DE PERPETRATION: COMMUNE

Dessel

***ANNEXE I: DETAIL PAR CATEGORIE DE DELIT
CODE PENAL***

Infraction Code pénal

Infr. contre l'intégrité physique

			2000	2013	2014	2015	2016	2017	2018	2019	2020	2021	2022	2023
Assassinat	Autres	Tent.				1								
		Sous-total				1								
Meurtre	Autres	Acc.				1								
		Tent.			1			1				2		
		Sous-total			1	1		1				2		
Coups et/ou blessures vol. en sphère familiale	Entre partenaires ou ex-partenaires	Acc.	2	5	10	1	7	3	8	11	11	10	7	
	Lors d'un différend familial en général	Acc.	4											
	Par les parents envers un mineur	Acc.			1	1	5	2		1	1	2		
	Envers les parents	Acc.	1	1			1		1			1	1	
	Envers d'autres ascendants directs ou collatéraux	Acc.				2	1							
		Sous-total	7	6	11	4	14	5	9	12	12	13	8	
Coups et/ou blessures vol. hors sphère familiale	Bagarres (=coups réciproques)	Acc.	4	1	2	3		2	1	2	1	3	2	1
	Coups envers fonctionnaire de police	Acc.	1			1		1						
	Envers un mineur par une pers. ayant autorité	Acc.			3		1						2	
	Envers un mineur qualité de l'auteur inconnue	Acc.			1	1	1	1		2				
	Coups envers profession médicale	Acc.		1										
	Non spécifié	Acc.	20	8	13	10	14	9	8	14	6	7	9	2
		Tent.												1
		Sous-total	25	10	19	15	16	13	9	18	7	10	13	4
Autres infr. volontaires. c/ l'intégrité phys.	Administration substances nuisibles	Acc.				1								
	Empoisonnement de denrées	Acc.											1	
	Entrave méchante à la circulation	Acc.		1				1						
	Voies de faits et violences légères	Acc.	2	1		1			3					1
		Sous-total	2	2		2		1	3				1	1
Infr. involontaires contre l'intégrité physique	Coups et/ou blessures involontaires	Acc.	1				1				1			
	Administration involontaire substances nuisibles	Acc.												1
	Morsure de chien	Acc.		1		1		1			1		1	
		Sous-total	1	1		1	1	1			2		1	1
		Total	35	19	31	24	31	21	21	30	21	25	23	6

Infr. contre la liberté individuelle

		2000	2013	2014	2015	2016	2017	2018	2019	2020	2021	2022	2023
Prise d'otages	Acc.							1					
	Sous-total							1					
Enlèvement de mineur ou personne vulnérable	Enlèvement parental	Acc.				1							
		Tent.										1	
		Sous-total				1						1	
Détention par un particulier		Acc.			1		2	1				1	
		Sous-total			1		2	1				1	
		Total			1	1	2	2				1	1

Infr. contre les mœurs

			2000	2013	2014	2015	2016	2017	2018	2019	2020	2021	2022	2023
Viol n'ayant pas causé la mort	Victime < 10a	Acc.		1	1									
	Victime 10a - 14a	Acc.			1						1			
	Victime 14a - 16a	Acc.	1									1		
	Victime 16a - 18a	Acc.	1											
	Victime majeure	Acc.		1		1								2
	Sous-total		2	2	2	1						1	1	2
Viol n'ayant pas causé la mort (nvCPS)	Victime < 16a	Acc.											1	
	Victime majeure	Acc.										1		
	Sous-total											1	1	
Attentat à la pudeur avec violence / menace	Victime < 16a	Acc.						1						
		Tent.							1					
	Victime 16a - 18a	Acc.							1					
	Victime majeure	Acc.				1	2	1				1		
Sous-total					1	3	3					1		
Attentat à la pudeur sans violence / menace	Victime < 16a	Acc.		2	1			1	1			3	1	
	Victime âge inconnu	Acc.						1	1	1	1			
	Sous-total			2	1			2	2	1	1	3	1	
Attentat à la pudeur non spécifié		Acc.	1											
	Sous-total		1											
Atteinte intégrité sexuelle sans mort (nvCPS)	Victime < 16a	Acc.											1	
	Victime majeure	Acc.												1
	Sous-total												1	1
Pornographie infantine	Détention	Acc.		1		2					2			
	Distribution	Acc.				4					2	1		
	Non spécifié	Acc.											1	
	Sous-total		1		6						4	1	1	
Pornographie		Acc.									1			
	Sous-total										1			
Incitation à la débauche	Victime mineure	Acc.				1					1			
		Tent.	1											
	Sous-total		1			1					1			
Outrage public aux bonnes mœurs	Actions (exhibitionnisme, etc.)	Acc.	1	1					1		1			
	Ecrits, images, objets	Acc.							1		1	1	1	
	Sous-total		1	1					2		2	1	1	
Voyeurisme	Observation/enregistrement de nudité ou intimité	Acc.									1			
	Sous-total										1			
Voyeurisme direct (nvCPS)	Victime majeure	Acc.											1	
	Sous-total												1	
Total			5	4	5	8	2	5	7	1	11	8	8	1

Infr. contre autres valeurs morales et sentiments

			2000	2013	2014	2015	2016	2017	2018	2019	2020	2021	2022	2023
Harcèlement	Harcèlement par téléphone (OLD)	Acc.	3											
		Acc.	4	10	12	4	5	5	4	5	5	9	6	2
	Sous-total	7	10	12	4	5	5	4	5	5	9	6	2	
Violation de sépulture		Acc.		2										
		Sous-total		2										
Violation du secret professionnel		Acc.	1											
		Sous-total	1											
Atteinte à l'honneur	Calomnie et diffamation	Acc.	2	2	2	1	1	1			1	1	3	
	Déclaration calomnieuse	Acc.			1									
	Imputation calomnieuse	Acc.	1			2				1	1			
	Injures (Délit)	Acc.								1			1	
		Sous-total	3	2	3	1	3	1		2	2	1	4	
Vie privée	Violation de domicile par un particulier	Acc.	2	1	1		2	1	1	1		1	1	
	Violation du secret des lettres	Acc.			1		1	1						
		Sous-total	2	1	1	1	2	2	2	1		1	1	
Tapage nocturne		Acc.	1											
		Sous-total	1											
Abus faiblesses de personnes		Acc.							1					
		Sous-total							1					
Cyberlokkig (leurre de mineur par ICT)		Acc.									1			
		Sous-total									1			
Total			14	15	16	6	10	8	7	8	8	11	11	2

Infr. relative au statut juridique de l'enfant

			2000	2013	2014	2015	2016	2017	2018	2019	2020	2021	2022	2023
Non-représentation d'enfants	Par les parents	Acc.	12											
		Sous-total	12											
		Total	12											

Vol et extorsion

			2000	2013	2014	2015	2016	2017	2018	2019	2020	2021	2022	2023
Vol avec circ. aggr.	Avec violence	Acc.	3	1	1	2	4		1		1		4	
		Tent.						1						
	Sans violence	Acc.	76	44	50	45	35	36	37	30	19	20	29	6
		Tent.	24	19	13	14	16	16	11	12	18	13	12	
Sous-total			103	64	64	61	55	53	49	42	38	33	45	6
Vol sans circ. aggr.	Avec violence	Acc.	1	3	2			2	1				2	
		Tent.												1
	Sans violence, Vol à la tire	Acc.		66	15	25	20	28	26	9	1	3	32	1
		Tent.			1	1								
	Sans violence, Vol d'usage	Acc.					1						2	
		Tent.												
Sans violence, Vol domestique	Acc.		3	1	2		2		1	1	4	1		
	Tent.	109	119	72	68	63	61	48	41	24	35	74	6	
Sous-total			4	1	1	1	2						1	
Sous-total			114	192	91	97	85	95	75	51	26	44	110	8
Vol non spécifié	Acc.		13						1					
	Tent.		9					1						
	Sous-total			22				1	1					
Extorsion	Acc.			1			1	1				1	1	1
	Tent.					1		2					2	
	Sous-total				1	1	1	3				1	3	1
Total			239	257	155	159	141	152	125	93	64	78	158	15

Fraude

		2000	2013	2014	2015	2016	2017	2018	2019	2020	2021	2022	2023	
Blanchiment d'argent	Acc.								2	7	3	4	3	
	Sous-total								2	7	3	4	3	
Recel	Recel simple	Acc.	1		2					1		1		
	Sous-total		1		2					1		1		
Grivèlerie	Boissons et aliments	Acc.				1								
	Voiture de location	Acc.							1			1		
	Sous-total					1			1			1		
Détournement et destruction frauduleuse	Cel frauduleux	Acc.	1				1	2						
	D'argent, de papiers, etc.	Acc.							1					
	Non spécifié	Acc.					1							
	Sous-total		1				2	2	1					
Escroquerie	Fraude par internet	Acc.		3	6	6	7	4	10	20	19	20	21	
		Tent.			2				1		1	1	2	
	Escroquerie sans internet	Acc.		2	3	2	7	4	2	2	4	3	1	
		Tent.		1			1				1	2		
	Non spécifié	Acc.	4											
		Tent.	1											
Sous-total		5	6	9	10	15	8	13	22	25	26	24		
Tromperie	Marchandises vendues / travail fourni	Acc.			1									
	Sous-total			1										
Abus de confiance et infr. apparentées	Abus de confiance	Acc.	4	2	1	2	2	1	3		5	4	2	
	Abus des faiblesses	Acc.	1				1			1				
	Sous-total		5	2	1	2	3	1	3	6	4	2		
Infr. liées à l'insolvabilité	Non spécifié	Acc.				3			1				1	
	Sous-total					3			1				1	
Chèques sans provision		Acc.	3											
	Sous-total		3											
Total			15	11	12	14	22	11	18	27	39	32	14	

Dégradation de la propriété

			2000	2013	2014	2015	2016	2017	2018	2019	2020	2021	2022	2023
Incendie volontaire	Dans lieu habité (de jour)	Acc.										1		
	Dans lieu habité (de nuit)	Acc.										1		
	Dans un autre lieu (de nuit)	Acc. Tent.	1	2	1		1							1
	Dans un autre lieu (moment indéterminé)	Acc.			2							1		
		Sous-total	1	2	3		1					3		1
Destruction par explosion volontaire	Dans un autre lieu (de nuit)	Acc.				1								
	Dans un autre lieu (moment indéterminé)	Acc.										1		
	Non spécifié	Acc.	1											
		Sous-total	1			1						1		
Incendie involontaire		Acc.	7	4	3	2	2	1	2	1	1	2	1	
		Sous-total	7	4	3	2	2	1	2	1	1	2	1	
Destruction, dénaturation, dégradation	Avec circ. aggr.	Acc.	21	1			2	1	1		1	1		
	Destruction de biens agricoles	Acc.		2								1		
	Non spécifié	Acc.	31		1							1		
		Sous-total	52	3	1		2	1	1		1	3		
Vandalisme	Sur véhicules	Acc.	21	6	9	9	14	6	4	7	5	7	7	
	Sur autres biens mobiliers	Acc.	17	6	3	1	3	2	1	3	3	2	5	
	Graffitis	Acc.							1	1			1	
	Autres détériorations sur biens immobiliers	Acc.	6	13	17	5	13	4	1	5	6	9	10	2
	Dégradation de clôture	Acc.			2						1			
		Sous-total	44	25	31	15	30	12	7	16	15	18	23	2
		Total	105	34	38	18	35	14	10	17	17	27	24	3

Infr. contre la sécurité publique

			2000	2013	2014	2015	2016	2017	2018	2019	2020	2021	2022	2023
Organisation criminelle	Acc.			1			1		1		1			
	Sous-total			1			1		1		1			
Association de malfaiteurs	Acc.			1	1			1		1	1	1	2	
	Sous-total			1	1			1		1	1	1	2	
Evasion de prisonniers	Non-respect surveillance électronique	Acc.											1	
	Sous-total												1	
Menaces	Menace d'attentat	Acc.				1		1			1	1		
	Verbales	Acc.	11	5	2	3	2	6		3	3	4	4	1
	Ecrites	Acc.				3	1	2	1	2	2	1	1	
	Par gestes, emblèmes	Acc.			2		1	2	1	1	1	3		
	Sous-total		11	5	4	7	4	11	2	6	7	9	5	1
	Total		11	7	5	7	5	12	3	7	9	10	8	1

Infr. contre l'autorité publique

		2000	2013	2014	2015	2016	2017	2018	2019	2020	2021	2022	2023
Violence c/ personnes investies autorité publique	Acc.		1				1						
	Sous-total		1				1						
Rébellion	Rébellion armée	Acc.	1		1								
	Rébellion non armée	Acc.	2				2		1	2		1	
	Sous-total	1	3		1		2		1	2		1	
Outrages	Acc.	1				1		1		3			
	Sous-total	1				1		1		3			
Autres infractions	Bris de scellés	Acc.		1			1		1				
	Sous-total	1		1			1		1				
		Total	4	1	1		5		3	5		1	

Infr. contre la foi publique

			2000	2013	2014	2015	2016	2017	2018	2019	2020	2021	2022	2023
Faux en écritures	Faux en écritures	Acc.	2	1	2		2	1	1	1		3		
	Usage de faux en écrit. et écrit. falsifiées	Acc.	1			1								1
		Sous-total	3	1	2	1	2	1	1	1	1		3	
Usurpation	De fonctions	Acc.		1										
	De nom	Acc.			1	1		3	2	2				
		Sous-total		1	1		1	3	2	2				
Contrefaçon / falsification	Contrefaçon	Acc.	1		1			1			1			
	Falsification	Acc.						1	1					
		Sous-total	1		1			2	1	1				
Fausses monnaies	Emission	Acc.	2					1					1	
	Non spécifié	Acc.	1											
		Sous-total	3					1					1	
		Total	7	2	4	1	3	1	7	4	3	3	1	1



Dessel

Infraction Code pénal

Infr. contre la famille

		2000	2013	2014	2015	2016	2017	2018	2019	2020	2021	2022	2023
Abandon de famille	Acc.	5											
	Sous-total	5											
Refus du droit aux relations personnelles	Acc.	15	11	5	7	2	3	3	6	12	5	3	
	Sous-total	15	11	5	7	2	3	3	6	12	5	3	
Non-acquittement pension alimentaire	Acc.	6	1		1	1					1		
	Sous-total	6	1		1	1					1		
Non spécifié	Acc.		1										
	Sous-total		1										
	Total	26	13	5	8	3	3	3	6	12	6	3	

Criminalité informatique

		2000	2013	2014	2015	2016	2017	2018	2019	2020	2021	2022	2023
Hacking	Acc.						1		1	3		2	
	Sous-total						1		1	3		2	
Faux en informatique	Acc.						1				1	1	
	Sous-total						1				1	1	
Fraude informatique	Acc.		4	1	5	4	1	10	6	21	18	28	3
	Tent.			1		1					2	3	
	Sous-total		4	2	5	5	1	10	6	21	20	31	3
Sabotage	Acc.		2				1						
	Sous-total		2				1						
	Total		6	2	5	5	4	10	7	24	21	34	3



Marchand de sommeil

		2000	2013	2014	2015	2016	2017	2018	2019	2020	2021	2022	2023
Sans circ. aggr.	Acc.					1							
	Sous-total					1							
	Total					1							

Contravention Code pénal

		2000	2013	2014	2015	2016	2017	2018	2019	2020	2021	2022	2023
Autres contraventions CP	Acc.	1		1									
	Sous-total	1		1									
	Total	1		1									

STATISTIQUES POLICIERES DE CRIMINALITE

LIEU DE PERPETRATION: COMMUNE

Dessel

***ANNEXE II: DETAIL PAR CATEGORIE DE DELIT
LOIS SPECIALES***



Dessel

Infraction Lois spéciales

Drogues

			2000	2013	2014	2015	2016	2017	2018	2019	2020	2021	2022	2023
Détention	Acc.		10	14	10	10	11	12	144	10	6	9	11	1
	Sous-total		10	14	10	10	11	12	144	10	6	9	11	1
Usage	Usage en groupe	Acc.	4											
	Usage individuel	Acc.	5											
	Faciliter l'usage	Acc.			1									
	Sous-total		9		1									
Importation et exportation	Acc.		4	1						1				
	Sous-total		4	1						1				
Fabrication	Acc.			7	5	2	2	2	4	1	2	1	1	
	Sous-total			7	5	2	2	2	4	1	2	1	1	
Commerce	Acc.		3	1	5	5	3	1	4	1	3	1	4	1
	Sous-total		3	1	5	5	3	1	4	1	3	1	4	1
Autres	Acc.		4								1			1
	Sous-total		4								1			1
	Total		30	23	21	17	16	15	152	13	12	11	16	3

Législation sur les étrangers

			2000	2013	2014	2015	2016	2017	2018	2019	2020	2021	2022	2023	
Transmigration illégale	Mariages simulés/blancs sans récompense/contrainte	Acc.		1	1		2	2		1		2	1		
		Tent.						2	3						
	Cohab. légale de complais. sans récompense/contr.	Acc.										1	1	2	3
		Tent.									2				
	Accès au territoire	Acc.							2						
	Séjour	Acc.		12	4	2	3				7		1		
	Pas de port de documents d'identité ou de voyage	Acc.								1					
Inscription au registre des étrangers	Acc.		3	1	2	4	2	2	3	6	5	6	6	4	
	Sous-total		16	6	4	9	6	6	9	16	6	10	9	7	
Trafic d'êtres humains	Acc.									1					
	Sous-total									1					
Non spécifié	Acc.							1							
	Sous-total							1							
	Total		16	6	4	9	7	7	9	17	6	10	9	7	



Environnement

			2000	2013	2014	2015	2016	2017	2018	2019	2020	2021	2022	2023
Déchets	Déchets par professionnel	Acc.							1					
	Déchets par particulier	Acc.				3	8	5	4	1				
	Déchets par personne indéterminée	Acc.	5											
	Sous-total		5				3	8	6	4	1			
Autres que déchets	Urbanisme	Acc.	1	2		3						1		
	Bruit	Acc.			1									
	Pollution de l'eau	Acc.		1		2		1	1	1				
	Pollution de l'air	Acc.								1				
	Autres nuisances en matière d'environnement	Acc.	2	1										
	Sous-total		3	3	1	4	2			1	2	1	1	
Biodiversité / Faune et flore	Commerce et détention: législation CITES	Acc.								1				
	Bien-être animal	Acc.		2		2	1	1	2	1		1	1	
	Protection de la nature	Acc.		1				1		1	1			
	Destruction d'animaux	Acc.	1	1										
	Sous-total		1	4		2	1	2	2	3	1	1	1	
Total		9	7	1	6	6	10	9	9	3	2	1		

Armes et explosifs

			2000	2013	2014	2015	2016	2017	2018	2019	2020	2021	2022	2023
Détention illégale	Arme à feu	Acc.			2			1	1		2		1	
	Arme blanche ou non à feu	Acc.		1	3	8	2				1		1	
	Sous-total			1	5	8	2	1	1		3		2	
Port / transport illégal	Arme à feu	Acc.			1	1							1	
	Arme blanche ou non à feu	Acc.		2	2	6	1		1		1		1	
	Sous-total			2	3	7	1		1		1		2	
Commerce illégal	Arme blanche ou non à feu	Acc.								1				
	Non spécifié	Acc.	1											
	Sous-total		1							1				
Total		1	3	8	15	3	1	2	1	1	4	1	4	



Protection de la personne

			2000	2013	2014	2015	2016	2017	2018	2019	2020	2021	2022	2023
Discrimination	Racisme et xénophobie	Acc.		1		2		2						
		Acc.				1								
		Sous-total		1		3		2						
Protection de la vie privée		Acc.	3											
		Sous-total	3											
			Total	1		3		2						



Dessel

Infraction Lois spéciales

Hormones et dopage

		2000	2013	2014	2015	2016	2017	2018	2019	2020	2021	2022	2023
Détention	Acc.		1					3		2			1
	Sous-total:		1					3		2			1
Fabrication et distribution	Acc.				1								
	Sous-total:				1								
	Total:		1		1			3		2			1

Loi du football

		2000	2013	2014	2015	2016	2017	2018	2019	2020	2021	2022	2023
Jet d'objets	Acc.												1
	Sous-total:												1
Pénétration zones du stade inaccessibles au public	Acc.											1	
	Sous-total:											1	
Non-respect des injonctions données	Acc.											1	
	Sous-total:											1	
Inciter à la haine ou à l'emportement	Acc.											1	
	Sous-total:											1	
Objets pyrotechniques dans le stade ou périmètre	Acc.											2	
	Sous-total:											2	
Vente irrégulière de tickets	Acc.				2			1					
	Sous-total:				2			1					
	Total:				2			1				5	1

Sécurité privée

		2000	2013	2014	2015	2016	2017	2018	2019	2020	2021	2022	2023
Entreprises de gardiennage / de sécurité	Acc.		1										
	Sous-total:		1										
	Total:		1										



Protection de la jeunesse

		2000	2013	2014	2015	2016	2017	2018	2019	2020	2021	2022	2023
Législation sur l'obligation scolaire	Acc.	1									2	1	
	Sous-total:	1									2	1	
Législation sur la protection de la jeunesse	Acc.		6	3	7	10	9	11	7	9	11	13	4
	Sous-total:		6	3	7	10	9	11	7	9	11	13	4
	Total:	1	6	3	7	10	9	11	7	9	13	14	4

Code pénal social

		2000	2013	2014	2015	2016	2017	2018	2019	2020	2021	2022	2023
Harcèlement au travail	Acc.								1				
	Sous-total:								1				
Travail illégal	Acc.					1							
	Sous-total:					1							
Fraude sociale aux cotisations (travail au noir)	Acc.			1									
	Sous-total:			1									
Infr. contre foi publique en droit pénal social	Acc.					1							
	Sous-total:					1							
Escroquerie en droit pénal social	Acc.					2	7	3		2			
	Sous-total:					2	7	3		2			
	Total:			1		4	7	3	1	2			

Ivresse et alcool

		2000	2013	2014	2015	2016	2017	2018	2019	2020	2021	2022	2023
Ivresse publique	Acc.		4	3	1		4	2	4	2	3	3	1
	Sous-total:		4	3	1		4	2	4	2	3	3	1
	Total:		4	3	1		4	2	4	2	3	3	1



Registre de population

		2000	2013	2014	2015	2016	2017	2018	2019	2020	2021	2022	2023
	Acc.	1	20	29	16	14	12	14	8	9	6	20	7
	Sous-total:	1	20	29	16	14	12	14	8	9	6	20	7
	Total:	1	20	29	16	14	12	14	8	9	6	20	7

Carte d'identité

		2000	2013	2014	2015	2016	2017	2018	2019	2020	2021	2022	2023
Non spécifié	Acc.		1										
	Sous-total:		1										
	Total:		1										

Santé publique

		2000	2013	2014	2015	2016	2017	2018	2019	2020	2021	2022	2023
Refus ou négligence respect mesures	Acc.									16	10		
	Sous-total:									16	10		
Autres	Acc.									6			
	Sous-total:									6			
	Total:									22	10		

Travail

		2000	2013	2014	2015	2016	2017	2018	2019	2020	2021	2022	2023
Commerce ambulant	Acc.									1			
	Sous-total:									1			
Fraude sociale aux cotisations (travail au noir)	Acc.				1	1							
	Sous-total:				1	1							
	Total:				1	1				1			



Protection des revenus publics

		2000	2013	2014	2015	2016	2017	2018	2019	2020	2021	2022	2023
Taxe de circulation / TMC	Acc.					1							
	Sous-total:					1							
Fraude TVA	Acc.									1			
	Sous-total:									1			
Fraude autres revenus publics	Acc.	1											
	Sous-total:	1											
Non spécifié	Acc.		3	1				1					
	Sous-total:		3	1				1					
	Total:	1	3	1		1		1		1			

Législation économique

		2000	2013	2014	2015	2016	2017	2018	2019	2020	2021	2022	2023
Sociétés	Acc.				2								
	Sous-total:				2								
Accès / organisation économie	Acc.				2								
	Sous-total:				2								
Instruments financiers	Acc.	1											
	Sous-total:	1											
Autres	Acc.					1							
	Sous-total:					1							
	Total:	1			4	1							



Pratiques commerciales

		2000	2013	2014	2015	2016	2017	2018	2019	2020	2021	2022	2023
Pratiques du marché et protection du consommateur	Acc.			1									
	Sous-total:			1									
Non spécifié	Acc.					1							
	Sous-total:					1							
Autres	Acc.			4	1								
	Sous-total:			4	1								
	Total:			5	1	1							

Autres lois spéciales

		2000	2013	2014	2015	2016	2017	2018	2019	2020	2021	2022	2023
Transport	Acc.	2										1	
	Sous-total:	2										1	
Infr. dans le secteur audiovisuel	Acc.				1	2							
	Sous-total:				1	2							
Dégradation involontaire câbles télécommunication	Acc.										1	2	
	Sous-total:										1	2	
Autres	Acc.			1	1		6						
	Sous-total:			1	1		6						
	Total:	2		1	2	2	6				1	3	

STATISTIQUES POLICIERES DE CRIMINALITE

LIEU DE PERPETRATION: COMMUNE

Dessel

***ANNEXE III: DETAIL
FIGURES CRIMINELLES / PHENOMENES***



Dessel

FC Vol moyen de transport

		2000	2013	2014	2015	2016	2017	2018	2019	2020	2021	2022	2023
Vol de voiture	Acc.	8	5	2	1	2	4	3	1	1	4		1
	Tent.	1			2						2		
	Total	9	5	2	3	2	4	3	1	1	6		1
Vol de moto	Acc.	1										1	
	Tent.						1						
	Total	1					1					1	
Homejacking	Acc.							1					
	Tent.												
	Total							1					
Vol dans les garages	Acc.							1					
	Tent.												
	Total							1					
Vol de vélomoteur	Acc.	4	1	4	3	2	1			1		1	
	Tent.												
	Total	4	1	4	3	2	1			1		1	
Vol de vélo	Acc.	42	49	38	26	25	23	25	23	8	9	16	2
	Tent.	1											
	Total	43	49	38	26	25	23	25	23	8	9	16	2



FC Cambriolage

		2000	2013	2014	2015	2016	2017	2018	2019	2020	2021	2022	2023
Cambriolage dans habitation	Acc.	22	17	14	20	10	13	8	11	4	7	17	5
	Tent.	11	7	8	8	7	11	2	6	14	5	5	
	Total	33	24	22	28	17	24	10	17	18	12	22	5
Cambriolage ds entreprise ou commerce	Acc.	20	5	4	6	4	5	6	2	3	3		
	Tent.	9	6	2	5	3	1	6	2	2	1	1	
	Total	29	11	6	11	7	6	12	4	5	4	1	
Cambriolage ds service public ou bâtiment administ	Acc.	4	2	2	2	2		2	1	1			1
	Tent.	2	1	1		3	1		1	1			
	Total	6	3	3	2	5	1	2	2	2			1
Vol au béliér	Tent.				1								
	Total				1								
Cambriolage dans bâtiment (total)	Acc.	44	24	20	28	16	18	16	14	8	10	17	6
	Tent.	22	14	11	13	13	13	8	9	17	6	6	
	Total	66	38	31	41	29	31	24	23	25	16	23	6

FC Vol autre

		2000	2013	2014	2015	2016	2017	2018	2019	2020	2021	2022	2023
Vol à main armée	Acc.	1		1	2			1				3	
	Tent.	1											
	Total	2		1	2			1				3	
Vol avec violence sans arme	Acc.	4	6	3		5	3	1		1	1	8	
	Tent.				1		2					3	
	Total	4	6	3	1	5	5	1		1	1	11	
Vol dans ou sur un véhicule	Acc.	41	10	11	7	14	5	9	3	2	5	3	
	Tent.	7	1			1			1		4	2	
	Total	48	11	11	7	15	5	9	4	2	9	5	
Vol d'armes et explosifs	Acc.	1		2								1	
	Total	1		2								1	



FC Vol autre

		2000	2013	2014	2015	2016	2017	2018	2019	2020	2021	2022	2023
Arrachage de sac à main	Acc.	1											
	Total	1											
Vol à l'arraché	Acc.	2	1	1		1	3	1	3	1		3	
	Total	2	1	1		1	3	1	3	1		3	
Vol à la tire	Acc.		68	15	27	20	28	26	9	1	3	33	1
	Tent.			1	1								
	Total		68	16	28	20	28	26	9	1	3	33	1
Vol à l'étalage	Acc.			3				2	2		5	15	1
	Tent.												1
	Total			3				2	2		5	15	2
Vol par ruse	Acc.		3							1		3	
	Total		3							1		3	
Vol de métaux	Acc.		5	1						3	4	2	
	Total		5	1						3	4	2	
Vol sur les chantiers	Acc.	3	3	1	3	1	1			1	2	4	
	Tent.			1								1	
	Total	3	3	2	3	1	1			1	2	5	
Home-invasion	Acc.				1								
	Total				1								
Vol d'animaux	Acc.	2									1		
	Tent.	1											
	Total	3									1		



Criminalité ICT

		2000	2013	2014	2015	2016	2017	2018	2019	2020	2021	2022	2023
Fraude de cartes de paiements	Acc.		3		3	2				2		3	
	Tent.										1		
	Total		3		3	2				2	1	3	
Phishing	Acc.						1	2	1	8	9	7	
	Tent.										1		
	Total						1	2	1	8	10	7	
Shouldersurfing	Acc.									1			
	Tent.												
	Total									1			

FC Autre

		2000	2013	2014	2015	2016	2017	2018	2019	2020	2021	2022	2023
Violence contre les métiers d'intérêt général	Acc.	1	2		1		2						
	Tent.												
	Total	1	2		1		2						
Viol collectif	Acc.										1		
	Tent.												
	Total										1		
Graffiti	Acc.							1	1			1	
	Tent.												
	Total							1	1			1	
Dégradation de voiture	Acc.	2	10	8	10	14	8	4	7	5	6	6	1
	Tent.												
	Total	2	10	8	10	14	8	4	7	5	6	6	1
Rixe au couteau	Acc.				1		1				1		
	Tent.				1								
	Total				2		1				1		



PH Violence intrafamiliale (VIF)

		2000	2013	2014	2015	2016	2017	2018	2019	2020	2021	2022	2023
VIF: physique, dans le couple	Acc.	2	6	10	2	7	4	8	11	11	10	7	
	Total	2	6	10	2	7	4	8	11	11	10	7	
VIF: physique, envers des descendants	Acc.		1	2	1	7	2		1	1	2		
	Tent.											1	
	Total		1	2	1	7	2		1	1	2	1	
VIF: physique, envers d'autres membres	Acc.	5	1	1	2	2		1			1	1	1
	Total	5	1	1	2	2		1			1	1	1
VIF: sexuelle, envers des descendants	Acc.		2	1	1		1						
	Total		2	1	1		1						
VIF: psychique, dans le couple	Acc.	27	11	6	8	2	6	4	6	12	7	6	1
	Total	27	11	6	8	2	6	4	6	12	7	6	1
VIF: psychique, envers des descendants	Acc.										1		
	Total										1		
VIF: psychique, envers d'autres membres	Acc.				1		1					1	
	Total				1		1					1	
VIF: économique, dans le couple	Acc.		1				1	1		2	1	1	
	Total		1				1	1		2	1	1	
VIF: économique, envers d'autres membres	Acc.	11	2		1	1					1		
	Total	11	2		1	1					1		

PH Hormones et dopage

		2000	2013	2014	2015	2016	2017	2018	2019	2020	2021	2022	2023
Dopage humain	Acc.		1		1			5		2			1
	Total		1		1			5		2			1



PH Drogues

		2000	2013	2014	2015	2016	2017	2018	2019	2020	2021	2022	2023
Vente de cocaïne	Acc.			1						2		2	
	Total			1						2		2	
Production de drogues synthétiques	Acc.		1	1									
	Total		1	1									
Vente de drogues synthétiques	Acc.			4				1	1	1			
	Total			4				1	1	1			
Production de cannabis (culture)	Acc.		4	3	2	1	1	2	1	1			
	Total		4	3	2	1	1	2	1	1			
Vente de cannabis en grande quantité	Acc.						1						
	Total						1						

PH Trafic d'armes

		2000	2013	2014	2015	2016	2017	2018	2019	2020	2021	2022	2023
Commerce et production d'arme non à feu	Acc.								1				
	Total								1				

PH Violence dans l'espace public

		2000	2013	2014	2015	2016	2017	2018	2019	2020	2021	2022	2023
Violence physique (voie publique)	Acc.	6	1	2	5	1	3	3	5	1	10	6	1
	Tent.										1		
	Total	6	1	2	5	1	3	3	5	1	11	6	1
Violence physique (autre endroit public)	Acc.	1	2	1		1							
	Total	1	2	1		1							
Violence physique (endroit accessible au public)	Acc.	14	3	6	4	3	4	6	7	4	3	4	
	Tent.				1								
	Total	14	3	6	5	3	4	6	7	4	3	4	
Violence sexuelle (voie publique)	Acc.	1								1	1		
	Total	1								1	1		



PH Violence dans l'espace public

		2000	2013	2014	2015	2016	2017	2018	2019	2020	2021	2022	2023
Violence sexuelle (autre endroit public)	Acc.	1											
	Total	1											
Violence sexuelle (endroit accessible au public)	Acc.	1		1	1		2	1	1			1	1
	Total	1		1	1		2	1	1			1	1
Violence psychique (transport public)	Acc.			1									
	Total			1									
Violence psychique (voie publique)	Acc.	2	3	3	1	2	4	1	2	1	4	1	
	Total	2	3	3	1	2	4	1	2	1	4	1	
Violence psychique (autre endroit public)	Acc.										1		
	Total										1		
Violence psychique (endroit accessible au public)	Acc.		4	2	2	1	4	1	2	2	2		1
	Total		4	2	2	1	4	1	2	2	2		1
Vol à main armée (voie publique)	Acc.	1										1	
	Total	1										1	
Vol à main armée (autre endroit public)	Acc.											2	
	Total											2	
Vol à main armée (endroit accessible au public)	Acc.			1	1								
	Total			1	1								
Vol avec violence sans arme (voie publique)	Acc.	2	1	1		2	1						
	Tent.						1					2	
	Total	2	1	1		2	2					2	
Vol avec violence sans arme (endr. acces. au pub.)	Acc.	2	2	1		1	1	1				3	
	Total	2	2	1		1	1	1				3	



PH Autre

		2000	2013	2014	2015	2016	2017	2018	2019	2020	2021	2022	2023
Terrorisme, extrémisme et radicalisme	Acc.				1								
	Total				1								
Cyberharcèlement	Acc.	3		3	1	1	1	1	4				
	Total	3		3	1	1	1	1	4				
Fraude à l'identité	Acc.			1		1		4	3	2	1		2
	Total			1		1		4	3	2	1		2

STATISTIQUES POLICIERES DE CRIMINALITE

LIEU DE PERPETRATION: COMMUNE

Dessel

***ANNEXE IV: FAITS ENREGISTRES
NON CRIMINELS***



Dessel

Faits non criminels

Maladies / Décès / Disparition

	2000	2013	2014	2015	2016	2017	2018	2019	2020	2021	2022	2023
Suicide	3		4		5		1	1		3	2	
Personne malade	1	2	5	3	1	1		4	3		3	
Décès suspect			1	1		4	2	2	2	2	3	1
Décès naturel			1			1	1	1	1	1		
Disparition (personne disparue)	2	2	2	2	2	1	4	1			4	
Accident (sauf roulage)	1	2	2	1	3	1					1	1
Total	7	6	15	7	11	8	8	9	6	6	13	2

Appels

	2000	2013	2014	2015	2016	2017	2018	2019	2020	2021	2022	2023
Appels		1		3	1					3		
Total		1		3	1					3		

Problèmes sociaux

	2000	2013	2014	2015	2016	2017	2018	2019	2020	2021	2022	2023
Différends familiaux	18	1				1			3	6	14	4
Différend (pas de coups)	5											
Affaire civile	4		1									
Protection de la jeunesse						1	2	1	2	2	2	
Autres	10		1	2					2		1	1
Total	37	1	2	2		2	2	1	7	8	17	5



Ordre public

	2000	2013	2014	2015	2016	2017	2018	2019	2020	2021	2022	2023
Troubles						1	2					
Non spécifié				1								
Autres	1			1								
Total	1			2		1	2					

Agissements suspects

	2000	2013	2014	2015	2016	2017	2018	2019	2020	2021	2022	2023
		5	2		3	1	1	1			1	
Total		5	2		3	1	1	1			1	

Objets trouvés

	2000	2013	2014	2015	2016	2017	2018	2019	2020	2021	2022	2023
	1	1					1					
Total	1	1					1					

Objets perdus

	2000	2013	2014	2015	2016	2017	2018	2019	2020	2021	2022	2023
	25	222	204	239	222	207	164	155	117	111	123	27
Total	25	222	204	239	222	207	164	155	117	111	123	27



Autres non-infractions

	2000	2013	2014	2015	2016	2017	2018	2019	2020	2021	2022	2023
Ordonnance de capture					1			1				
Non-respect des conditions		1					1	1			3	
Procès-verbal d'information	5	2	1	1	3	4	2	1	3		4	
Notification		9	2	6	3	10	11	3	5	6	2	1
Dégradation involontaire câbles (non-télécom)		1	1			1				1		
Demande signalement surveillance électronique										3	3	
Autres non infractions	3											
Total	8	13	4	7	7	15	14	6	8	10	12	1