

# ***STATISTIQUES POLICIERES DE CRIMINALITE***

---

*LIEU DE PERPETRATION: COMMUNE*

**Brecht**

***2000 - Trimestre 1 2023***

*Police fédérale - DGRIDRIIBIPOL*

# ***STATISTIQUES POLICIERES DE CRIMINALITE***

---

*LIEU DE PERPETRATION: COMMUNE*

**Brecht**

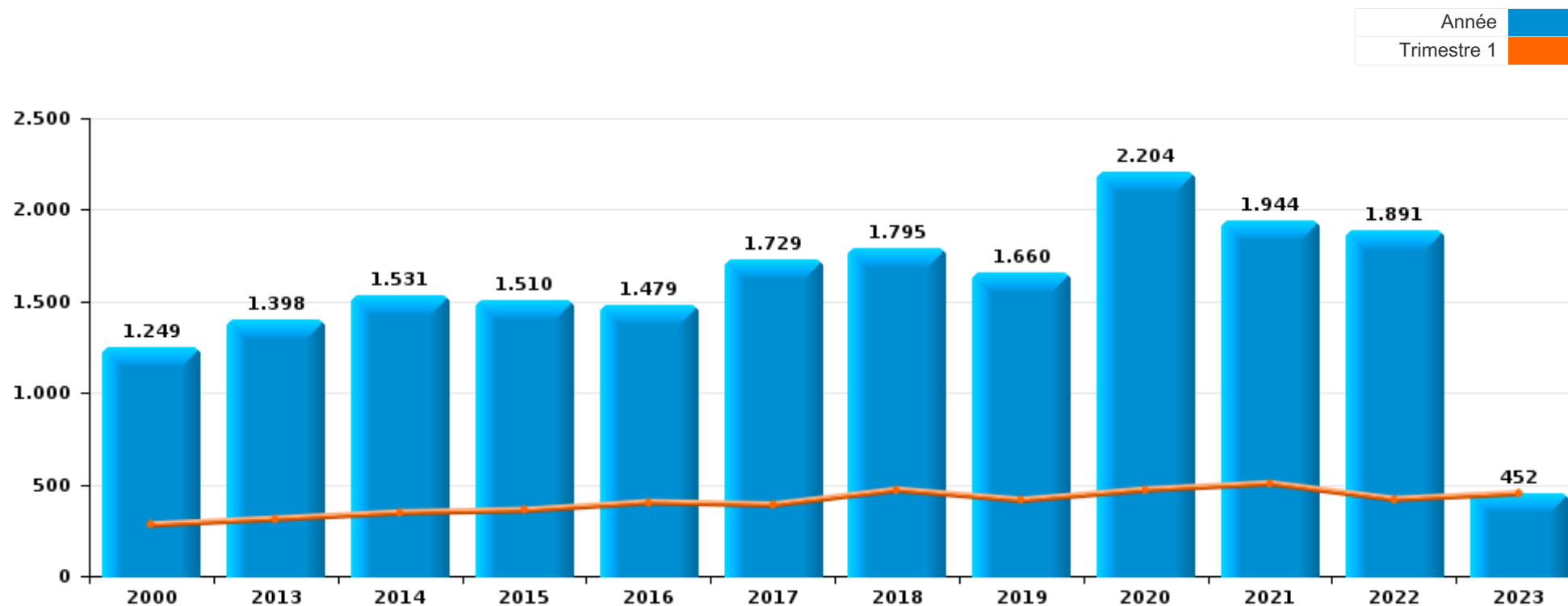
***PARTIE I : INFRACTIONS JUDICIAIRES***

## CRIMINALITE ENREGISTREE COMMISE AU NIVEAU DE LA COMMUNE



### Brecht

	2000	2013	2014	2015	2016	2017	2018	2019	2020	2021	2022	2023
Nombre total des délits	1.249	1.398	1.531	1.510	1.479	1.729	1.795	1.660	2.204	1.944	1.891	452



FPF/DGR/DRI/BIPOL - Statistiques policières de criminalité (date de clôture: 22/09/2023)

Les données pour les années 2001 jusqu'à 2012 ne sont plus publiées mais restent disponibles sur demande auprès du service BIPOL.

Les données pour 2023 ne concernent que le 1er trimestre.



Brecht

	2000	2013	2014	2015	2016	2017	2018	2019	2020	2021	2022	2023
Vol et extorsion	686	564	525	478	451	520	444	417	368	309	409	78
Drogues	56	139	160	183	187	321	274	174	264	225	163	47
Dégradation de la propriété	159	133	162	151	136	160	146	115	117	117	114	25
Infr. contre l'intégrité physique	64	114	196	160	136	112	145	147	120	122	138	35
Criminalité informatique		14	7	19	26	38	95	143	260	372	369	88
Fraude	41	53	73	71	80	87	132	143	213	231	212	54
Registre de population	35	87	92	65	80	78	69	97	90	76	92	18
Infr. contre la sécurité publique	41	39	52	53	58	51	66	46	54	56	41	8
Infr. contre autres valeurs morales et sentiments	7	50	44	62	47	38	48	45	44	49	68	10
Environnement	38	44	27	46	45	37	52	38	90	19	33	14
Protection de la jeunesse	5	22	24	33	50	44	47	59	43	44	50	19
Législation sur les étrangers	1	16	27	16	28	60	69	50	48	39	34	8
Santé publique	1			2			2		299	77		
Infr. contre les moeurs	22	18	19	30	31	36	41	27	41	53	41	9
Infr. contre la famille	20	24	23	39	20	25	48	38	29	47	36	8
Armes et explosifs	21	31	25	29	27	38	37	25	19	25	15	6
Infr. contre la foi publique	20	17	23	26	24	32	28	43	29	19	26	8
Ivresse et alcool		13	21	16	15	25	18	23	22	21	20	5
Infr. contre l'autorité publique	1	11	12	12	12	10	19	6	25	10	5	5
Autres lois spéciales	9		6	10	7	7	5	11	12	12	10	1
Code pénal social			2	3	4	4	3	7	3	2	2	3
Protection de la personne	4	2			5	3			5	6	6	1
Infr. contre la liberté individuelle	1	2	4	1	2	1	4	2	1		2	
Travail			2		2	1		1	2	8		
Contravention Code pénal	14											
Hormones et dopage		2	1	3	2						3	1
Infr. contre la Sécurité de l'Etat					1	1			3	1	1	
Carte d'identité		1	2					1		1		1
Pratiques commerciales	2		1				1		2			
Protection des revenus publics	1			1			1	2				
Législation économique				1	1		1					
Traite des êtres humains					1					1	1	
Exercice illégal de l'autorité publique			1						1			
Infr. relative au statut juridique de l'enfant		2										
Loi du football										2		
Autres infractions Code pénal					1							
<b>Sous-total</b>	<b>1.249</b>	<b>1.398</b>	<b>1.531</b>	<b>1.510</b>	<b>1.479</b>	<b>1.729</b>	<b>1.795</b>	<b>1.660</b>	<b>2.204</b>	<b>1.944</b>	<b>1.891</b>	<b>452</b>
<b>Contravention règlement policier local</b>		29	40	21	17	20	25	18	31	26	63	10
<b>Sous-total</b>		<b>29</b>	<b>40</b>	<b>21</b>	<b>17</b>	<b>20</b>	<b>25</b>	<b>18</b>	<b>31</b>	<b>26</b>	<b>63</b>	<b>10</b>
<b>Total</b>	<b>1.249</b>	<b>1.427</b>	<b>1.571</b>	<b>1.531</b>	<b>1.496</b>	<b>1.749</b>	<b>1.820</b>	<b>1.678</b>	<b>2.235</b>	<b>1.970</b>	<b>1.954</b>	<b>462</b>

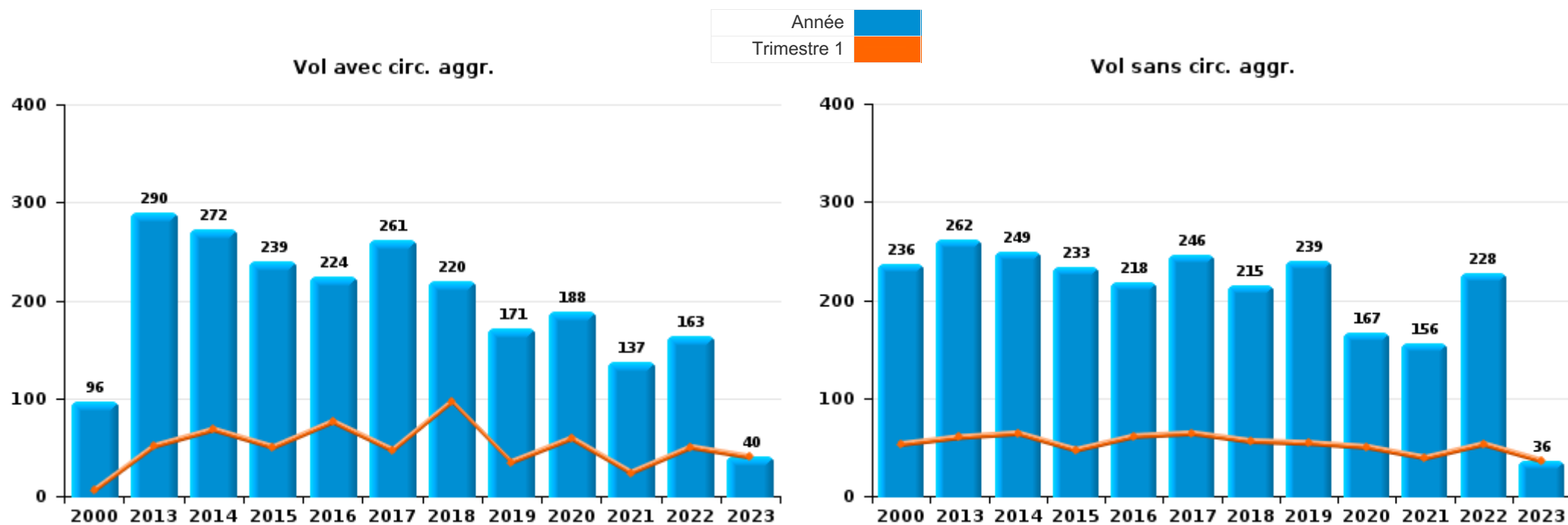
FPF/DGR/DRI/BIPOL - Statistiques policières de criminalité (date de clôture: 22/09/2023)  
 Les données pour les années 2001 jusqu'à 2012 ne sont plus publiées mais restent disponibles sur demande auprès du service BIPOL.  
 Les données pour 2023 ne concernent que le 1er trimestre.



I.1. Catégorie des infractions : Vol et extorsion (top 5 des infractions au niveau national 2022)

Brecht

	2000	2013	2014	2015	2016	2017	2018	2019	2020	2021	2022	2023
Vol sans circ. agr.	236	262	249	233	218	246	215	239	167	156	228	36
Vol avec circ. agr.	96	290	272	239	224	261	220	171	188	137	163	40
Vol non spécifié	353	9	2		4	5	2	2	2		2	
Extorsion	1	3	2	6	5	8	7	5	11	16	16	2
<b>Total</b>	<b>686</b>	<b>564</b>	<b>525</b>	<b>478</b>	<b>451</b>	<b>520</b>	<b>444</b>	<b>417</b>	<b>368</b>	<b>309</b>	<b>409</b>	<b>78</b>



PPF/DGR/DRI/BIPOL - Statistiques policières de criminalité (date de clôture: 22/09/2023)  
 Les données pour les années 2001 jusqu'à 2012 ne sont plus publiées mais restent disponibles sur demande auprès du service BIPOL.  
 Les données pour 2023 ne concernent que le 1er trimestre.



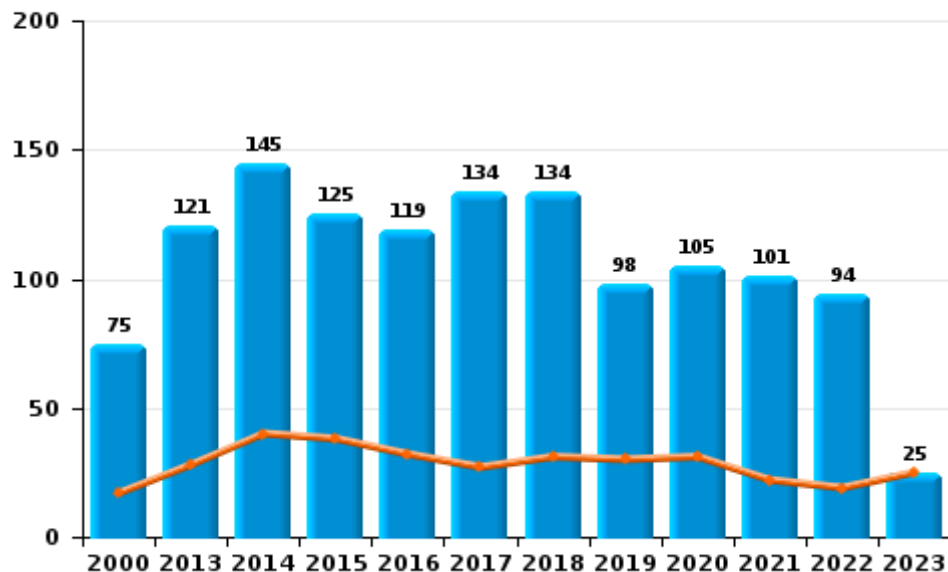
I.2. Catégorie des infractions : Dégradation de la propriété (top 5 des infractions au niveau national 2022)

**Brecht**

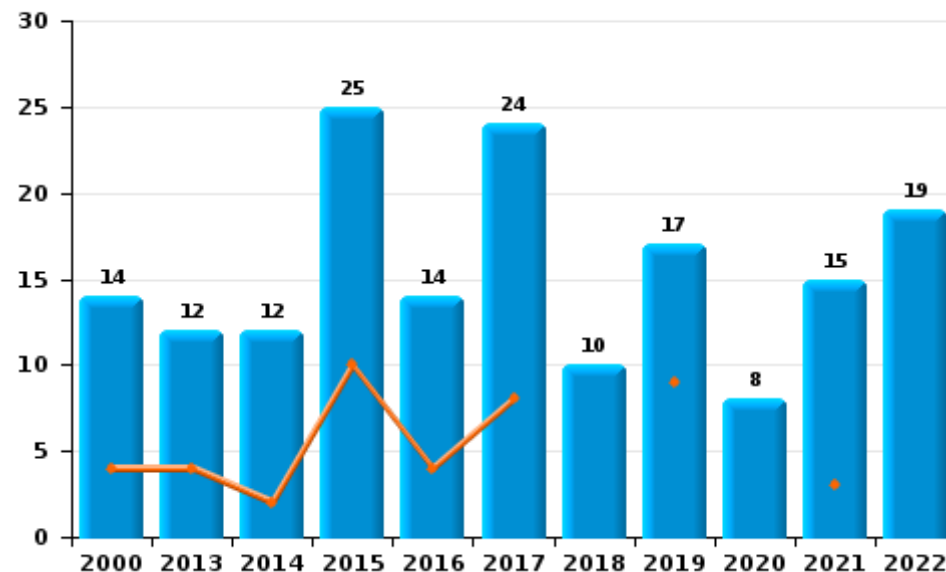
	2000	2013	2014	2015	2016	2017	2018	2019	2020	2021	2022	2023
Vandalisme	75	121	145	125	119	134	134	98	105	101	94	25
Incendie involontaire	11	8	8	19	9	16	8	10	4	8	7	
Destruction, dénaturaion, dégradation	70		5	1	3	2	2		2			
Incendie volontaire	3	4	4	6	5	8	2	7	4	7	12	
Destruction par explosion volontaire									2	1	1	
<b>Total</b>	<b>159</b>	<b>133</b>	<b>162</b>	<b>151</b>	<b>136</b>	<b>160</b>	<b>146</b>	<b>115</b>	<b>117</b>	<b>117</b>	<b>114</b>	<b>25</b>



Vandalisme



Incendie

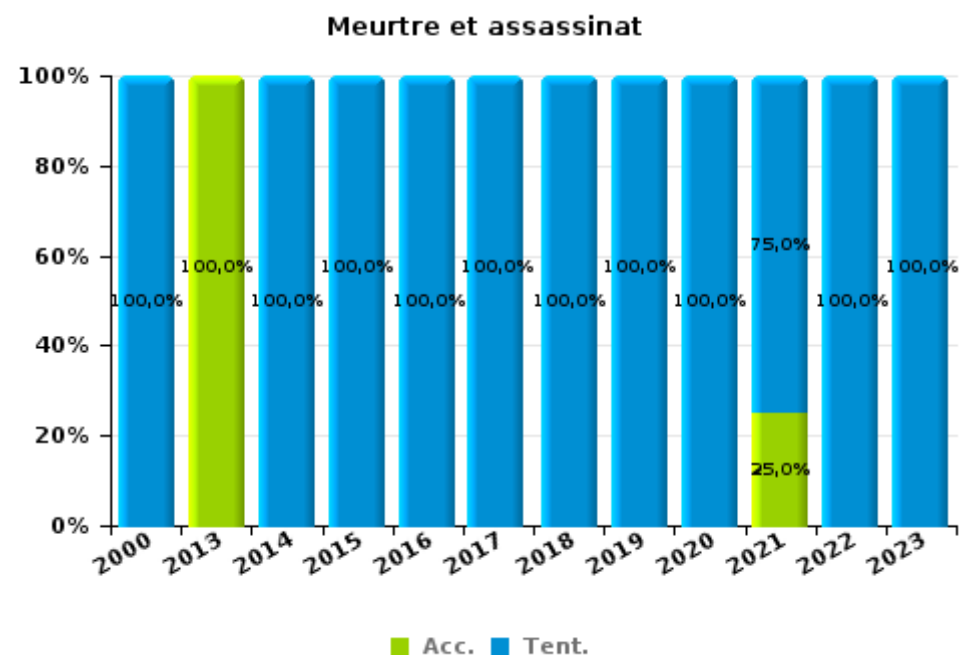
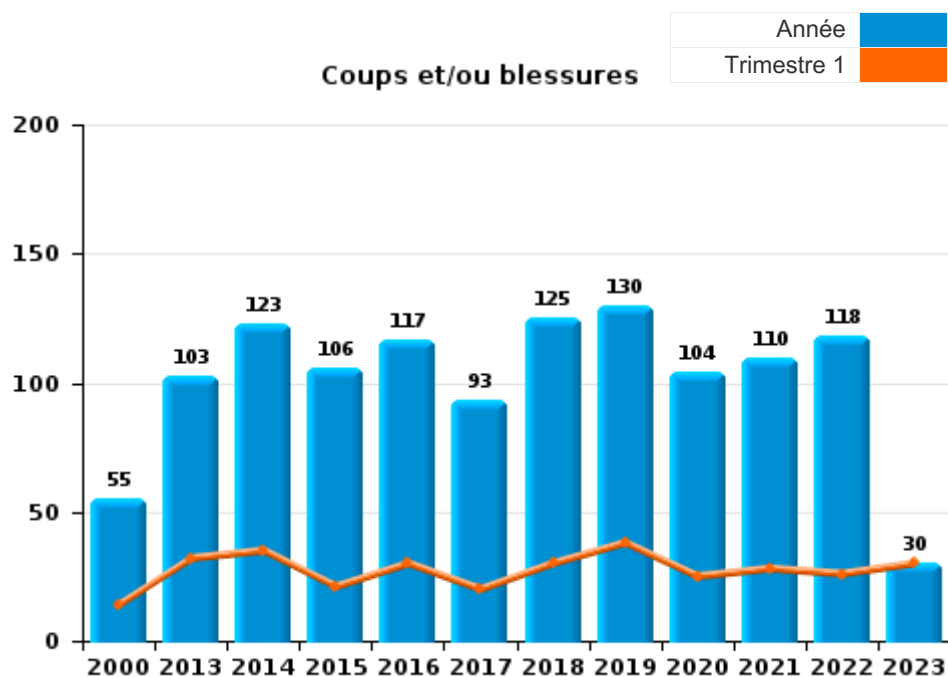




I.3. Catégorie des infractions : Infr. contre l'intégrité physique (top 5 des infractions au niveau national 2022)

Brecht

	2000	2013	2014	2015	2016	2017	2018	2019	2020	2021	2022	2023
Coups et/ou blessures	55	103	123	106	117	93	125	130	104	110	118	30
Autres	8	10	72	51	18	15	17	15	13	8	14	2
Meurtre et assassinat	1	1	1	3	1	4	3	2	3	4	6	3
<b>Total</b>	<b>64</b>	<b>114</b>	<b>196</b>	<b>160</b>	<b>136</b>	<b>112</b>	<b>145</b>	<b>147</b>	<b>120</b>	<b>122</b>	<b>138</b>	<b>35</b>





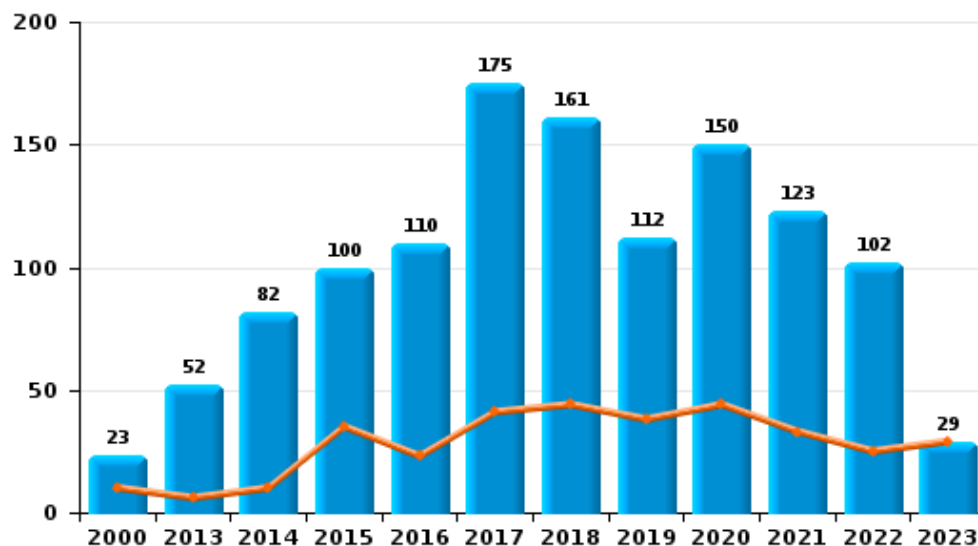
I.4. Catégorie des infractions : Drogues (top 5 des infractions au niveau national 2022)

Brecht

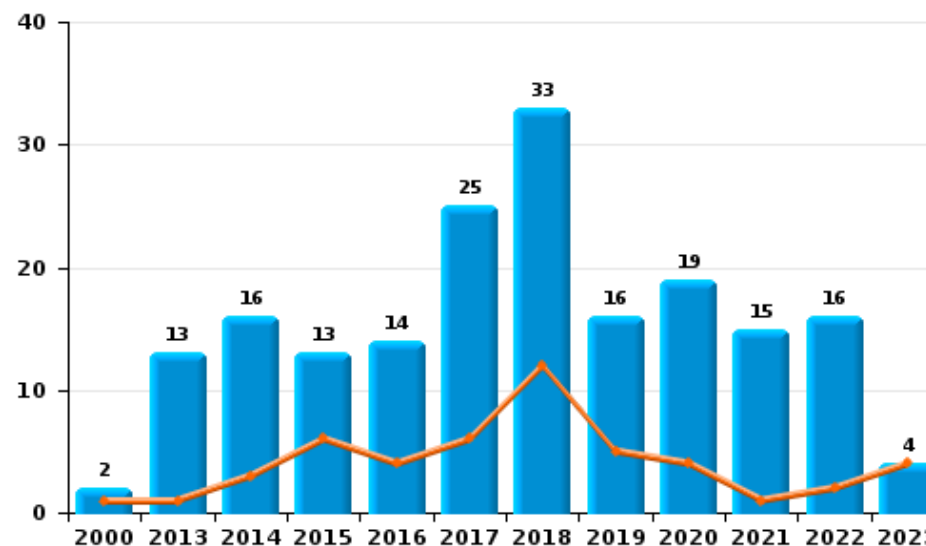
	2000	2013	2014	2015	2016	2017	2018	2019	2020	2021	2022	2023
Détention	23	52	82	100	110	175	161	112	150	123	102	29
Importation et exportation	15	69	54	63	56	112	66	40	85	80	38	12
Commerce	2	13	16	13	14	25	33	16	19	15	16	4
Fabrication		3	8	5	3	6	6	5	5	3	4	2
Usage	16	2		2	1	1	4		3	3	2	
Autres					3	2	4	1	2	1	1	
<b>Total</b>	<b>56</b>	<b>139</b>	<b>160</b>	<b>183</b>	<b>187</b>	<b>321</b>	<b>274</b>	<b>174</b>	<b>264</b>	<b>225</b>	<b>163</b>	<b>47</b>



Détention



Commerce







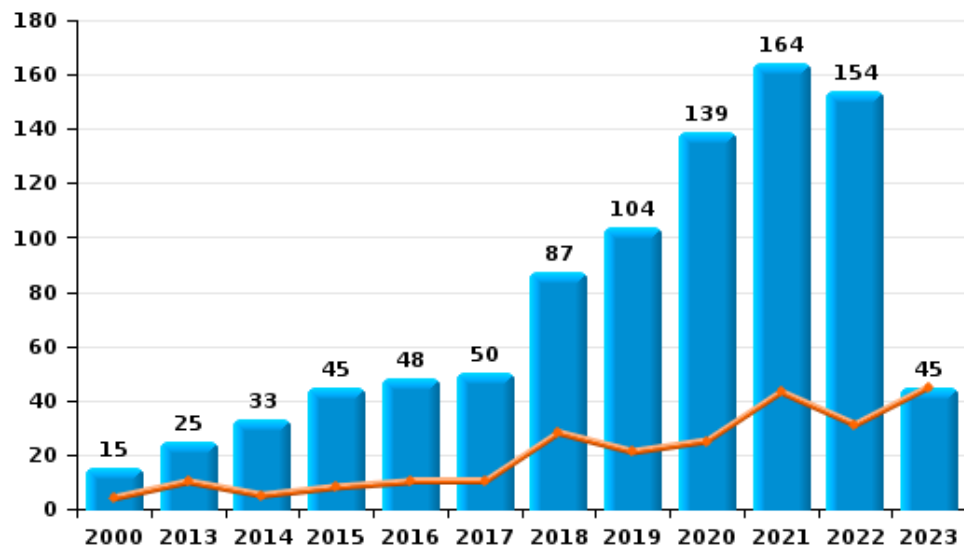
I.5. Catégorie des infractions : Fraude (top 5 des infractions au niveau national 2022)

Brecht

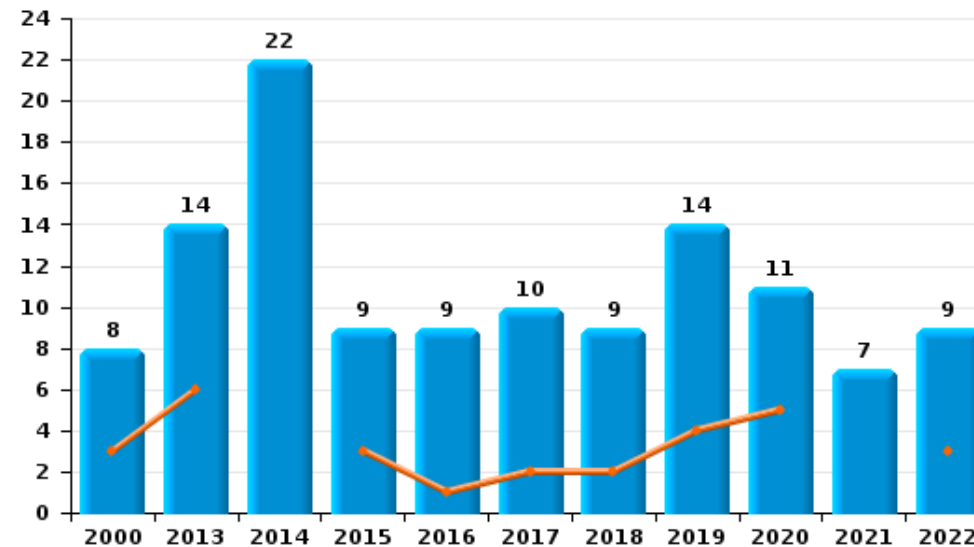
	2000	2013	2014	2015	2016	2017	2018	2019	2020	2021	2022	2023
Escroquerie	15	25	33	45	48	50	87	104	139	164	154	45
Fraudes: Autres	1	2	1	3	5	6	17	13	51	44	24	7
Abus de confiance et infr. apparentées	8	14	22	9	9	10	9	14	11	7	9	
Détournement et destruction frauduleuse	3	8	6	8	4	10	9	9	7	9	8	
Infr. liées à l'insolvabilité		3	5	2	6	6	7	3	3	4	12	1
Grivèlerie	6	1	4	3	6	2	2		1	1	3	1
Recel	8		2	1	2	3	1		1	2	2	
<b>Total</b>	<b>41</b>	<b>53</b>	<b>73</b>	<b>71</b>	<b>80</b>	<b>87</b>	<b>132</b>	<b>143</b>	<b>213</b>	<b>231</b>	<b>212</b>	<b>54</b>



Escroquerie



Abus de confiance et infr. apparentées



FPF/DGR/DRI/BIPOL - Statistiques policières de criminalité (date de clôture: 22/09/2023)

Les données pour les années 2001 jusqu'à 2012 ne sont plus publiées mais restent disponibles sur demande auprès du service BIPOL.  
Les données pour 2023 ne concernent que le 1er trimestre.

# ***STATISTIQUES POLICIERES DE CRIMINALITE***

---

***LIEU DE PERPETRATION: COMMUNE***

**Brecht**

***PARTIE II : FIGURES CRIMINELLES / PHENOMENES***



**Brecht**

**FC Vol moyen de transport**

	2000	2013	2014	2015	2016	2017	2018	2019	2020	2021	2022	2023
Vol de voiture	62	9	21	8	11	9	7	7	4	5	5	1
Vol de moto				1	1	3		1	1	1	2	
Carjacking	1										1	
Vol dans les garages	20	1	2				2	4	1			
Vol de vélomoteur	12	8	7		7	5	4	1	1	2	4	
Vol de vélo	143	113	112	81	75	85	70	75	48	41	50	15

**FC Cambriolage**

	2000	2013	2014	2015	2016	2017	2018	2019	2020	2021	2022	2023
Cambriolage dans habitation	284	150	123	108	114	135	126	73	67	54	72	14
Cambriolage ds entreprise ou commerce	31	32	16	29	15	25	17	15	7	16	9	7
Cambriolage ds service public ou bâtiment administ	6	11	24	17	9	22	9	5	12	10	14	3
Vol au bélier	1	1		1			1					
Cambriolage dans bâtiment (total)	319	193	163	153	138	181	152	93	86	79	95	24



**FC Vol autre**

	2000	2013	2014	2015	2016	2017	2018	2019	2020	2021	2022	2023
Vol à main armée	3	3	8	2	1	1	3	2	1	3	3	
Vol avec violence sans arme	8	6	9	6	14	11	10	7	14	15	14	1
Vol dans ou sur un véhicule	64	52	76	73	56	44	27	62	59	41	49	5
Vol d'armes et explosifs	2	6		1	4	3	1	2	2	1	1	
Steaming					1							
Arrachage de sac à main					1		1				1	
Vol à l'arraché		1	1		4	1	2	2	4		4	
Vol à la tire	1	6	9	11	7	7	9	7	11	1	8	
Vol à l'étalage	2	12	15	12	29	36	31	34	28	12	43	7
Vol par ruse	3	8	4	2	8	12	12	10	13	10	11	1
Vol de métaux		7	6	3	4	9	5	6	6	5	5	1
Vol sur les chantiers	5	7	6	2	8	7	3	6	6	3	6	1
Home-invasion		1	3	1		1		2				
Vol d'animaux	5		2	1	1		2	1	1	4		
Vol de cargaison		1	4	8	3	1	1	1	21	2	1	

**Criminalité ICT**

	2000	2013	2014	2015	2016	2017	2018	2019	2020	2021	2022	2023
Fraude de cartes de paiements		5	4	3	10	7	7	10	21	5	3	6
Phishing		2		1		4	20	35	59	77	71	16
Ransomware						3	1	1		2		
Shouldersurfing			1	2		1	2	1	1			
Skimming		4		2		1	2		1	1		1



**FC Autre**

	2000	2013	2014	2015	2016	2017	2018	2019	2020	2021	2022	2023
Violence contre les métiers d'intérêt général		14	14	11	13	7	19	10	17	8	10	5
Viol collectif				1		1	1		1		1	
Graffiti		2	7	6	1	3	2	4		2		
Dégradation de voiture	8	40	48	34	54	49	58	42	37	31	22	8
Rixe au couteau		4				1	2	2	2		3	

**PH Violence intrafamiliale (VIF)**

	2000	2013	2014	2015	2016	2017	2018	2019	2020	2021	2022	2023
VIF: physique, dans le couple	7	31	45	39	31	39	27	42	36	38	34	14
VIF: physique, envers des descendants	2	4	6	2	5	10	10	6	6	9	14	3
VIF: physique, envers d'autres membres	8	8	6	10	19	7	10	8	10	11	7	1

VIF: sexuelle, dans le couple			2		1			1	1		3	
VIF: sexuelle, envers des descendants	3		2	1	1	2	1	1	3	2	1	
VIF: sexuelle, envers d'autres membres			1		1			1				

VIF: psychique, dans le couple	16	27	28	46	24	29	55	48	31	53	45	13
VIF: psychique, envers des descendants				3	2	1	2	4	3	5	4	1
VIF: psychique, envers d'autres membres		1	1	2	4	2	3	4		1		

VIF: économique, dans le couple		2	2	4	1	5	13	6	4	5	3	3
VIF: économique, envers des descendants				1	1	2	2	1		2	1	
VIF: économique, envers d'autres membres	5	5	4	2	3	4	4	6	4	3	1	

**PH Hormones et dopage**

	2000	2013	2014	2015	2016	2017	2018	2019	2020	2021	2022	2023
Dopage humain		1	2	3	2				1		3	1
Engraissement illégal										1		



PH Drogues

	2000	2013	2014	2015	2016	2017	2018	2019	2020	2021	2022	2023
Vente de cocaïne		1	2	5	1	11	7	3	5	3	4	1
Import-export de cocaïne		3	3	1	4	8	5	1	1	3	5	
Production de drogues synthétiques		1	2				2					
Import-export de drogues synthétiques	1	1	1			4	4	3		2	1	1
Vente de drogues synthétiques		3	5	1	4	6	8	3	3	3	2	1
Production de cannabis (culture)		1	2	3	3	5	3	5	3	1	3	1
Import-export de cannabis en grande quantité		5	4	4	5	4	1	2	3	2	3	1
Vente de cannabis en grande quantité			3	3	4	7	2	2	3	3	4	1
Import-export d'héroïne		3	1	1	1	5	3					1
Vente-traffic d'héroïne		1	1		1	4	4					1

PH Trafic d'armes

	2000	2013	2014	2015	2016	2017	2018	2019	2020	2021	2022	2023
Commerce et production d'arme à feu et mun.							3			1		
Commerce et production d'arme non à feu			1	1	1							

PH Traite des êtres humains

	2000	2013	2014	2015	2016	2017	2018	2019	2020	2021	2022	2023
TEH - exploitation économique					1							
TEH - exploitation sexuelle			1	1			1	1		1		



**PH Violence dans l'espace public**

	2000	2013	2014	2015	2016	2017	2018	2019	2020	2021	2022	2023
Violence physique (transport public)		1	2	1	2	1	2	2		1	2	2
Violence physique (voie publique)	13	36	28	22	29	30	29	24	28	25	24	3
Violence physique (autre endroit public)	1	3	1	3		2	3	5	5	6	5	2
Violence physique (endroit accessible au public)	14	13	15	13	17	12	13	18	10	7	11	6
Violence sexuelle (transport public)						1	2		3	2	1	
Violence sexuelle (voie publique)	4			1	4	2	2	5	1	1	1	
Violence sexuelle (autre endroit public)	2		1	1	1	4	3			3	1	
Violence sexuelle (endroit accessible au public)	3	1		4	4		2		3	3	3	1
Violence psychique (transport public)			1	1	1			1	1	5	2	3
Violence psychique (voie publique)	8	14	19	19	16	14	16	19	11	14	12	1
Violence psychique (autre endroit public)		1	4			2	3	2	4	3	2	
Violence psychique (endroit accessible au public)	6	13	6	9	8	9	10	3	7	10	9	3
Vol à main armée (transport public)										2		
Vol à main armée (voie publique)	2	1	3	1			1		1		2	
Vol à main armée (endroit accessible au public)	1	1	2		1		2	1				
Vol avec violence sans arme (transport public)			1		1			1	1	1		
Vol avec violence sans arme (voie publique)	3	3	2		5	5	2	2	3	1	3	
Vol avec violence sans arme (autre endroit public)				1								
Vol avec violence sans arme (endr. acces. au pub.)	2		1		4	1	2	2	1	1	2	

**PH Autre**

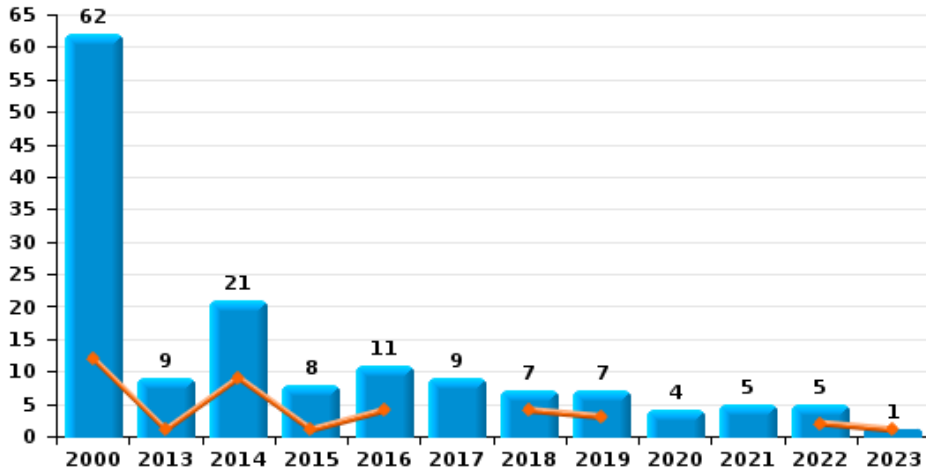
	2000	2013	2014	2015	2016	2017	2018	2019	2020	2021	2022	2023
Faux policiers				1			1					
Terrorisme, extrémisme et radicalisme									1	1	1	
Cyberharcèlement		17	21	24	29	20	25	23	23	18	24	7
Fraude à l'identité	2	7	6	10	19	15	36	29	48	74	71	19



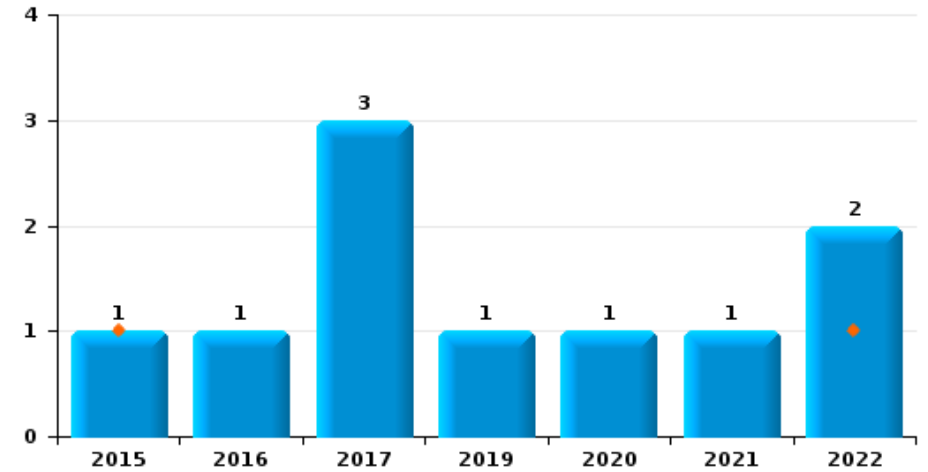
**Brecht**

Année	<span style="color: blue;">■</span>
Trimestre 1	<span style="color: orange;">■</span>

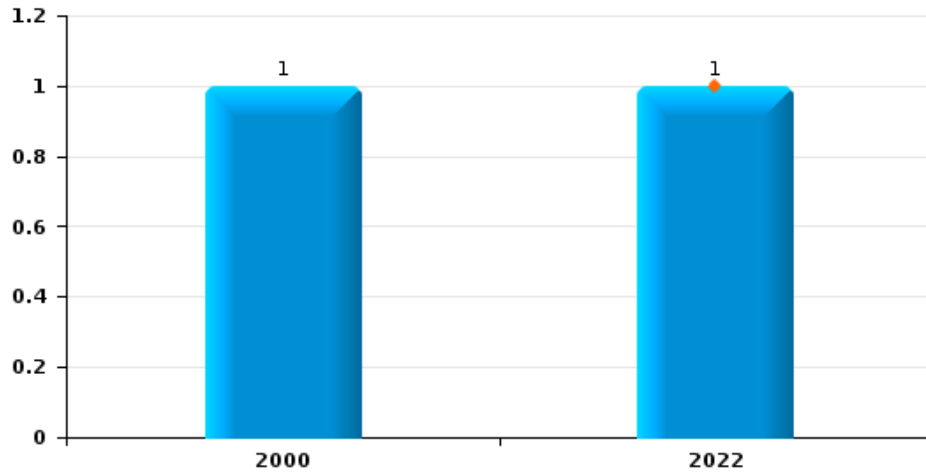
**Vol de voiture**



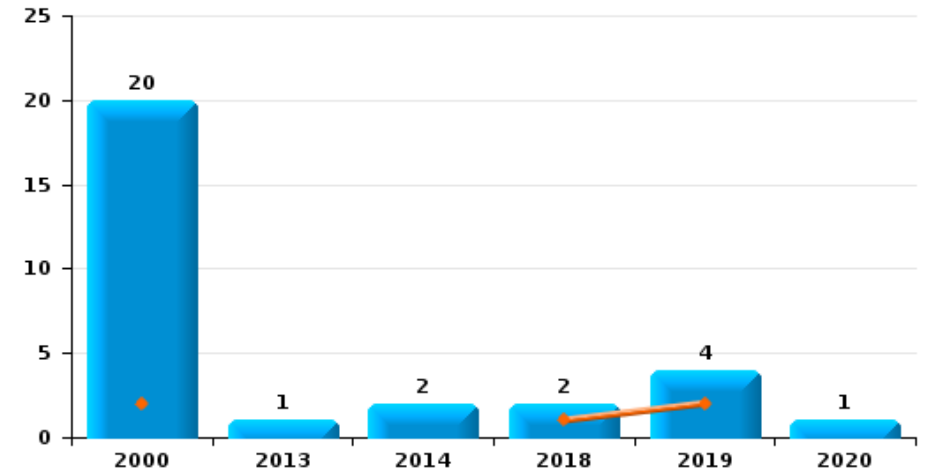
**Vol de moto**



**Carjacking**



**Vol dans les garages**



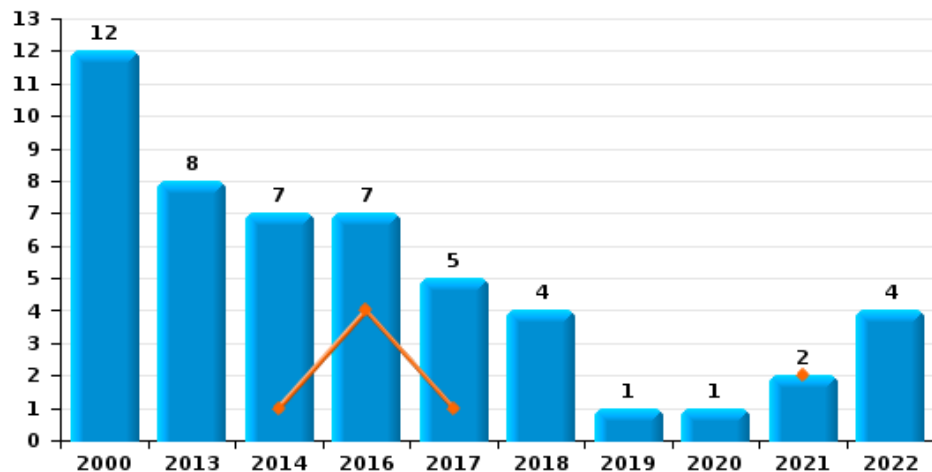




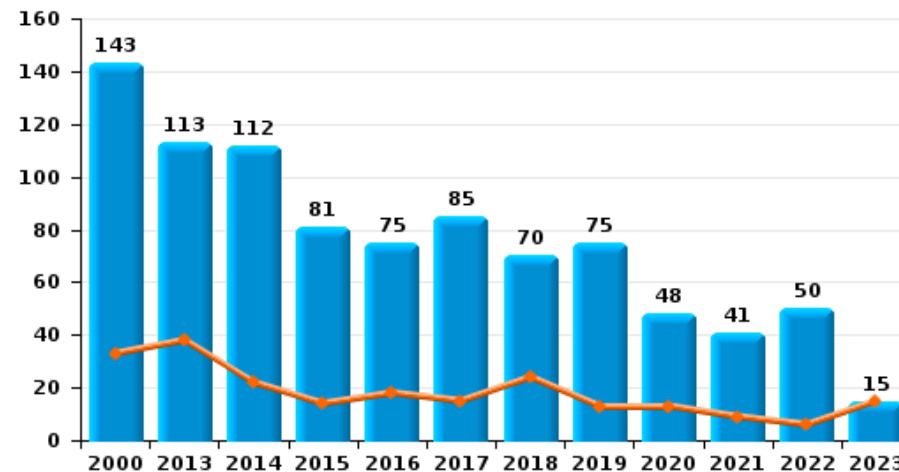
**Brecht**



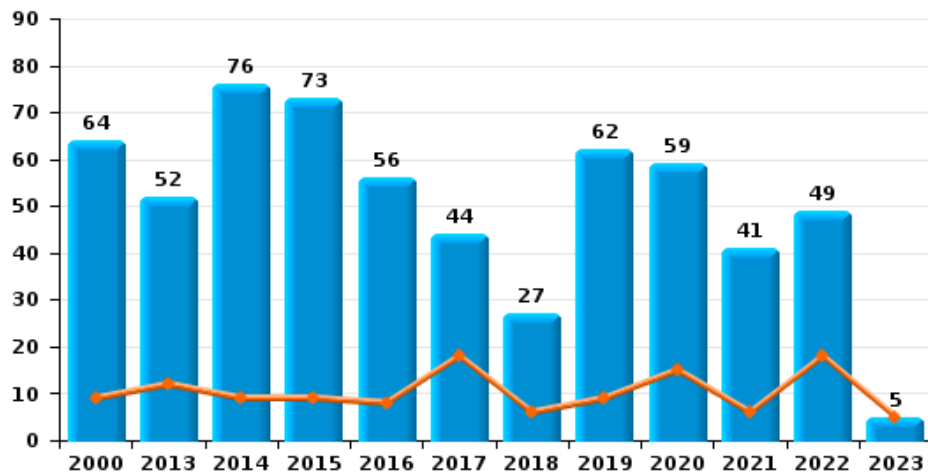
**Vol de vélomoteur**



**Vol de vélo**



**Vol dans ou sur un véhicule**

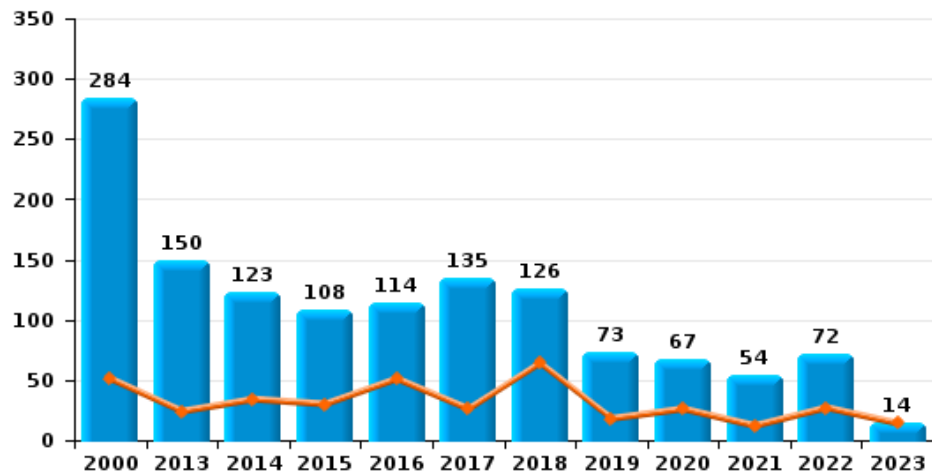




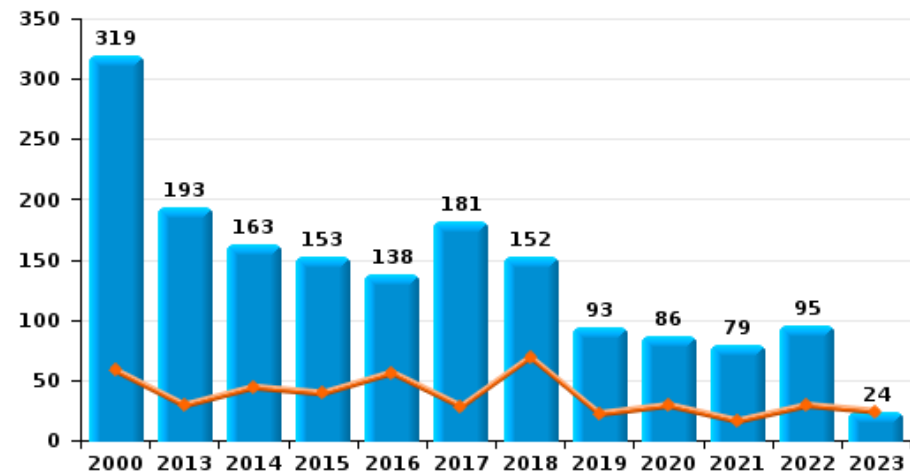
**Brecht**



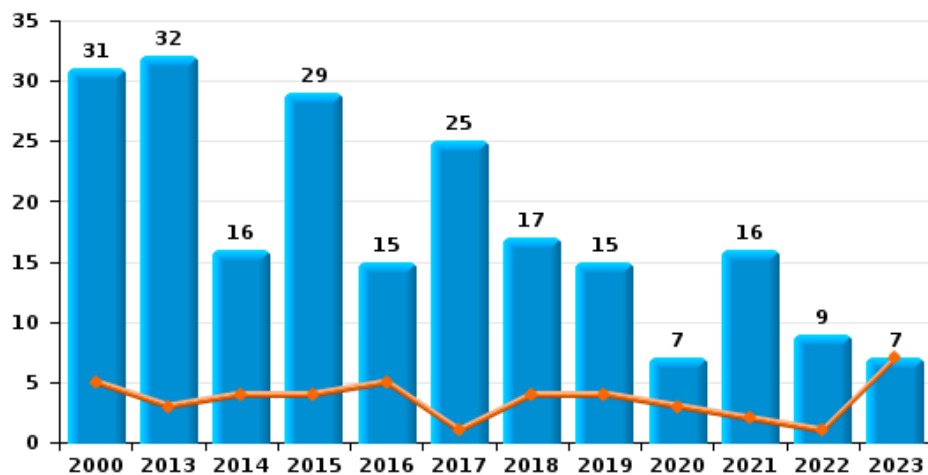
**Cambriolage dans habitation**



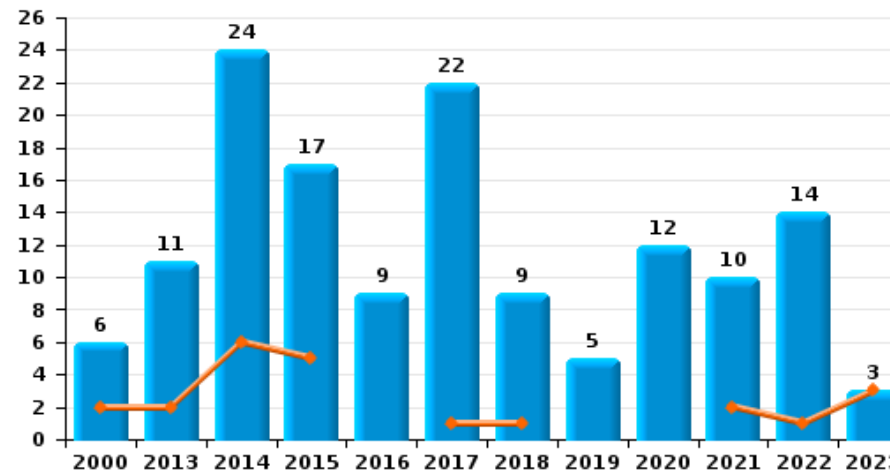
**Cambriolage dans bâtiment (total)**



**Cambriolage ds entreprise ou commerce**



**Cambriolage ds service public ou bâtiment administratif**

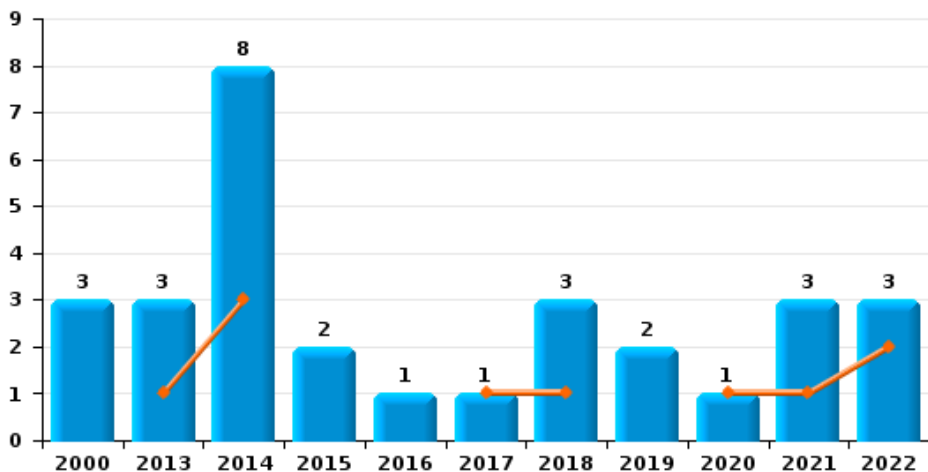




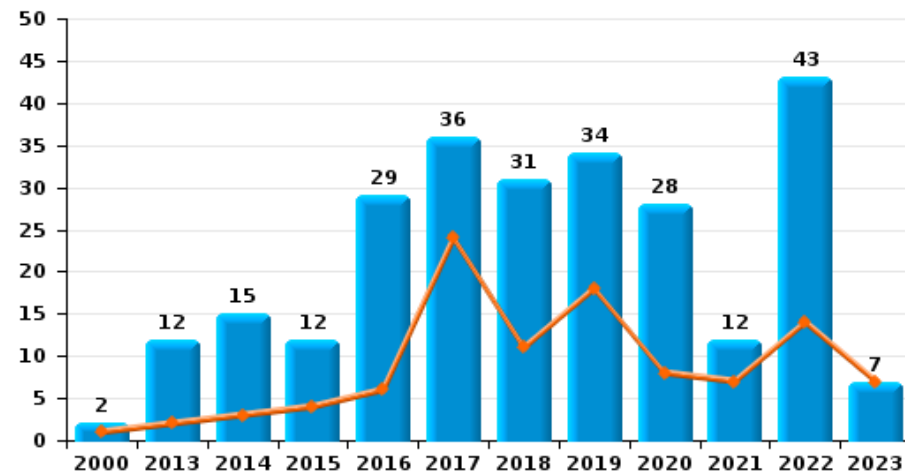
**Brecht**

Année	<span style="color: blue;">■</span>
Trimestre 1	<span style="color: orange;">■</span>

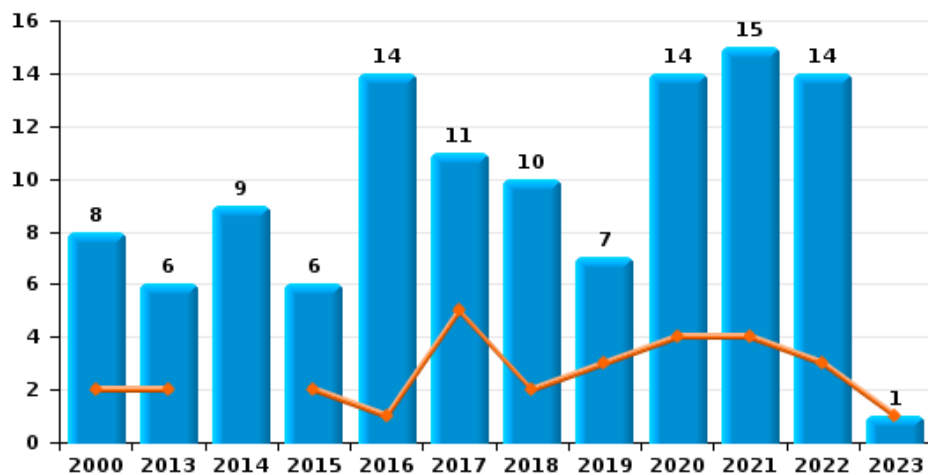
**Vol à main armée**



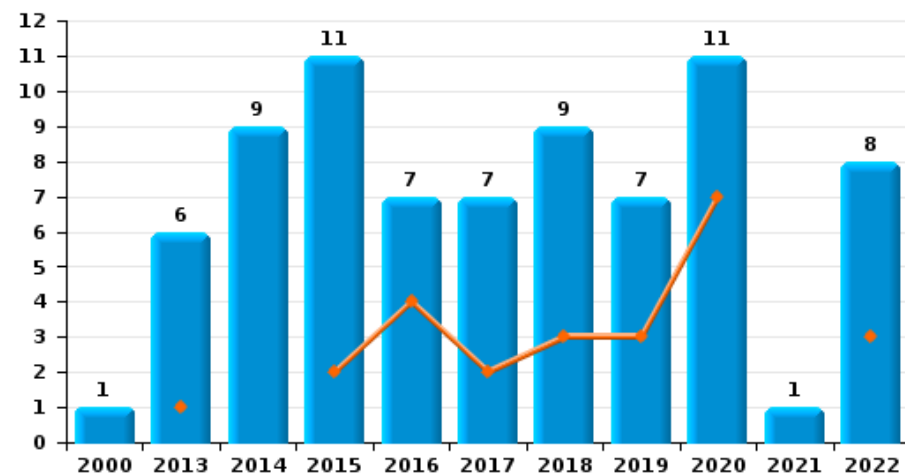
**Vol à l'étalage**



**Vol avec violence sans arme**

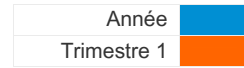


**Vol à la tire**

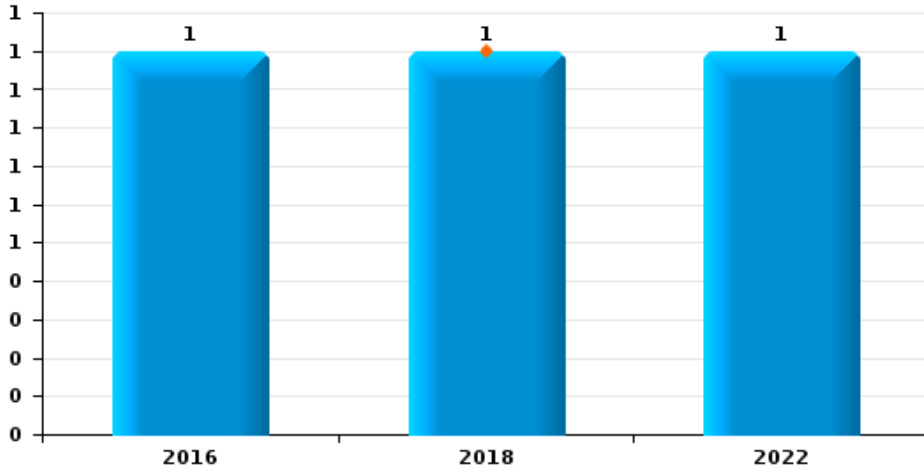




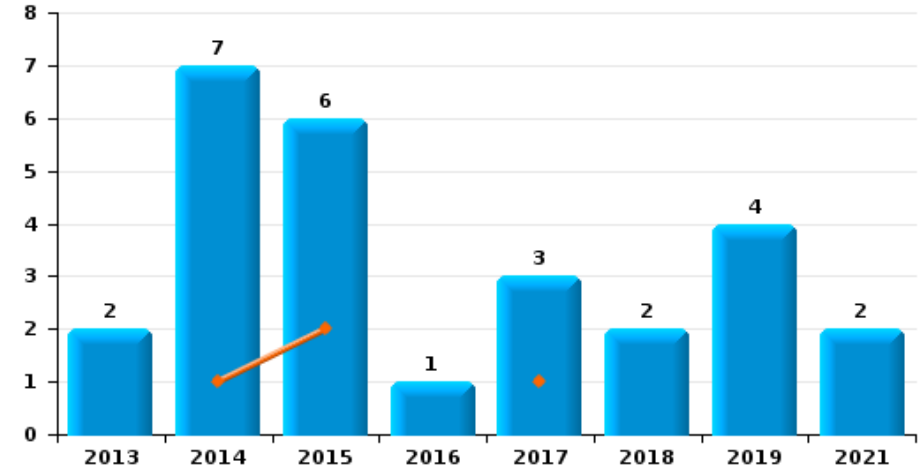
**Brecht**



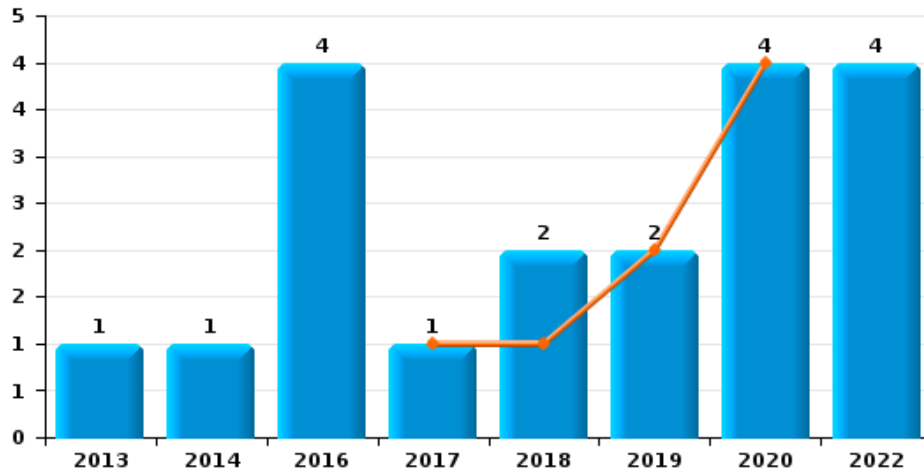
**Arrachage de sac à main**



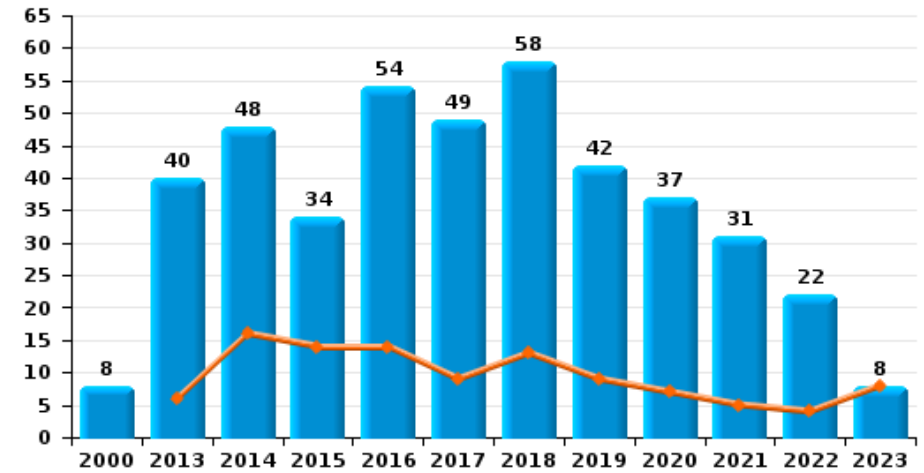
**Graffiti**



**Vol à l'arraché**



**Dégradation de voiture**





Brecht



FC Vol moyen de transport

		2000	2013	2014	2015	2016	2017	2018	2019	2020	2021	2022	2023
Vol de voiture	Trim 1	12	1	9	1	4		4	3			2	1
	Trim 2	9	3	5	4	3	3	1	1		2	1	
	Trim 3	17	2	5	2	4	4		3	4	1	2	
	Trim 4	24	3	2	1		2	2			2		
	<b>Total</b>	<b>62</b>	<b>9</b>	<b>21</b>	<b>8</b>	<b>11</b>	<b>9</b>	<b>7</b>	<b>7</b>	<b>4</b>	<b>5</b>	<b>5</b>	<b>1</b>
Vol de moto	Trim 1				1							1	
	Trim 2								1	1		1	
	Trim 3					1							
	Trim 4					1	2				1		
	<b>Total</b>				<b>1</b>	<b>1</b>	<b>3</b>		<b>1</b>	<b>1</b>	<b>1</b>	<b>2</b>	
Carjacking	Trim 1											1	
	Trim 4	1											
	<b>Total</b>	<b>1</b>										<b>1</b>	
Vol dans les garages	Trim 1	2						1	2				
	Trim 2	1	1					1	1				
	Trim 3	5		1					1	1			
	Trim 4	12		1									
	<b>Total</b>	<b>20</b>	<b>1</b>	<b>2</b>				<b>2</b>	<b>4</b>	<b>1</b>			
Vol de vélomoteur	Trim 1			1		4	1					2	
	Trim 2	7	3			1		3	1	1			
	Trim 3	3	2	4		1	4	1				1	
	Trim 4	2	3	2		1						3	
	<b>Total</b>	<b>12</b>	<b>8</b>	<b>7</b>		<b>7</b>	<b>5</b>	<b>4</b>	<b>1</b>	<b>1</b>	<b>2</b>	<b>4</b>	
Vol de vélo	Trim 1	33	38	22	14	18	15	24	13	13	9	6	15
	Trim 2	52	34	31	21	17	32	21	26	11	5	15	
	Trim 3	34	25	30	20	17	24	17	18	13	18	18	
	Trim 4	24	16	29	26	23	14	8	18	11	9	11	
	<b>Total</b>	<b>143</b>	<b>113</b>	<b>112</b>	<b>81</b>	<b>75</b>	<b>85</b>	<b>70</b>	<b>75</b>	<b>48</b>	<b>41</b>	<b>50</b>	<b>15</b>



FC Cambriolage

		2000	2013	2014	2015	2016	2017	2018	2019	2020	2021	2022	2023
Cambriolage dans habitation	Trim 1	51	24	34	30	51	26	64	18	26	12	27	14
	Trim 2	37	42	32	20	13	21	11	13	12	10	10	
	Trim 3	63	33	27	23	16	25	18	20	15	14	11	
	Trim 4	133	51	30	35	34	63	33	22	14	18	24	
<b>Total</b>		<b>284</b>	<b>150</b>	<b>123</b>	<b>108</b>	<b>114</b>	<b>135</b>	<b>126</b>	<b>73</b>	<b>67</b>	<b>54</b>	<b>72</b>	<b>14</b>
Cambriolage ds entreprise ou commerce	Trim 1	5	3	4	4	5	1	4	4	3	2	1	7
	Trim 2	10	7	7	7	4	10	4	3	1	3	2	
	Trim 3	8	10	4	6	4	6	6	1	3	6	3	
	Trim 4	8	12	1	12	2	8	3	7		5	3	
<b>Total</b>		<b>31</b>	<b>32</b>	<b>16</b>	<b>29</b>	<b>15</b>	<b>25</b>	<b>17</b>	<b>15</b>	<b>7</b>	<b>16</b>	<b>9</b>	<b>7</b>
Cambriolage ds service public ou bâtiment administ	Trim 1	2	2	6	5		1	1			2	1	3
	Trim 2		2	6	1	5	5	2	3	4	3	3	
	Trim 3	2	4	6	7	2	8	2	1	4	2	2	
	Trim 4	2	3	6	4	2	8	4	1	4	3	8	
<b>Total</b>		<b>6</b>	<b>11</b>	<b>24</b>	<b>17</b>	<b>9</b>	<b>22</b>	<b>9</b>	<b>5</b>	<b>12</b>	<b>10</b>	<b>14</b>	<b>3</b>
Vol au bélier	Trim 2	1	1		1								
	Trim 3							1					
<b>Total</b>		<b>1</b>	<b>1</b>		<b>1</b>			<b>1</b>					
Cambriolage dans bâtiment (total)	Trim 1	58	29	44	39	56	28	69	22	29	16	29	24
	Trim 2	47	51	45	28	22	36	17	19	17	16	15	
	Trim 3	71	47	37	35	22	39	26	22	22	22	16	
	Trim 4	143	66	37	51	38	78	40	30	18	25	35	
<b>Total</b>		<b>319</b>	<b>193</b>	<b>163</b>	<b>153</b>	<b>138</b>	<b>181</b>	<b>152</b>	<b>93</b>	<b>86</b>	<b>79</b>	<b>95</b>	<b>24</b>



FC Vol autre

		2000	2013	2014	2015	2016	2017	2018	2019	2020	2021	2022	2023
Vol à main armée	Trim 1		1	3			1	1		1	1	2	
	Trim 2	1	1	1		1			1			1	
	Trim 3			2	2								
	Trim 4	2	1	2				2	1		2		
	<b>Total</b>	<b>3</b>	<b>3</b>	<b>8</b>	<b>2</b>	<b>1</b>	<b>1</b>	<b>3</b>	<b>2</b>	<b>1</b>	<b>3</b>	<b>3</b>	
Vol avec violence sans arme	Trim 1	2	2		2	1	5	2	3	4	4	3	1
	Trim 2	2	3	1	1	6	1	4	1	3	4	3	
	Trim 3	2	1	3	2	4	1	3	1	2	3	3	
	Trim 4	2		5	1	3	4	1	2	5	4	5	
	<b>Total</b>	<b>8</b>	<b>6</b>	<b>9</b>	<b>6</b>	<b>14</b>	<b>11</b>	<b>10</b>	<b>7</b>	<b>14</b>	<b>15</b>	<b>14</b>	<b>1</b>
Vol dans ou sur un véhicule	Trim 1	9	12	9	9	8	18	6	9	15	6	18	5
	Trim 2	20	18	26	29	13	4	6	7	13	13	11	
	Trim 3	16	9	20	13	14	10	11	29	23	15	13	
	Trim 4	19	13	21	22	21	12	4	17	8	7	7	
	<b>Total</b>	<b>64</b>	<b>52</b>	<b>76</b>	<b>73</b>	<b>56</b>	<b>44</b>	<b>27</b>	<b>62</b>	<b>59</b>	<b>41</b>	<b>49</b>	<b>5</b>
Vol d'armes et explosifs	Trim 1	1	1								1		
	Trim 2		1			1				1			
	Trim 3	1	2		1	1	1		1	1			
	Trim 4		2			2	2	1	1			1	
	<b>Total</b>	<b>2</b>	<b>6</b>		<b>1</b>	<b>4</b>	<b>3</b>	<b>1</b>	<b>2</b>	<b>2</b>	<b>1</b>	<b>1</b>	
Steaming	Trim 1					1							
	<b>Total</b>					<b>1</b>							
Arrachage de sac à main	Trim 1							1					
	Trim 2											1	
	Trim 4					1							
	<b>Total</b>					<b>1</b>		<b>1</b>				<b>1</b>	





FC Vol autre

		2000	2013	2014	2015	2016	2017	2018	2019	2020	2021	2022	2023
Vol à l'arraché	Trim 1						1	1	2	4			
	Trim 2				1							2	
	Trim 3		1		1							1	
	Trim 4			1	2		1					1	
<b>Total</b>			<b>1</b>	<b>1</b>	<b>4</b>	<b>1</b>	<b>2</b>	<b>2</b>	<b>4</b>			<b>4</b>	
Vol à la tire	Trim 1		1		2	4	2	3	3	7		3	
	Trim 2			3	3	1	2	1	1	1		1	
	Trim 3	1	3	2	2		1	4		1	1	2	
	Trim 4		2	4	4	2	2	1	3	2		2	
<b>Total</b>		<b>1</b>	<b>6</b>	<b>9</b>	<b>11</b>	<b>7</b>	<b>7</b>	<b>9</b>	<b>7</b>	<b>11</b>	<b>1</b>	<b>8</b>	
Vol à l'étalage	Trim 1	1	2	3	4	6	24	11	18	8	7	14	7
	Trim 2		7	3	6	10	4	10	6	5	2	12	
	Trim 3		3	4	1	2	3	1	3	9	1	9	
	Trim 4	1		5	1	11	5	9	7	6	2	8	
<b>Total</b>		<b>2</b>	<b>12</b>	<b>15</b>	<b>12</b>	<b>29</b>	<b>36</b>	<b>31</b>	<b>34</b>	<b>28</b>	<b>12</b>	<b>43</b>	<b>7</b>
Vol par ruse	Trim 1	1	1	1	2	4	4	1		4	4	1	1
	Trim 2	1	5	1	1	3	3			2	2	2	
	Trim 3	1	2			2	2	3	6	5	1	8	
	Trim 4			2		1	3	8	4	2	3		
<b>Total</b>		<b>3</b>	<b>8</b>	<b>4</b>	<b>2</b>	<b>8</b>	<b>12</b>	<b>12</b>	<b>10</b>	<b>13</b>	<b>10</b>	<b>11</b>	<b>1</b>
Vol de métaux	Trim 1		2	3		3		1	2	2	1	2	1
	Trim 2		1	1		1	1	4	2	1	2		
	Trim 3		3	2	1		5		1	2	2	1	
	Trim 4		1		2		3		1	1		2	
<b>Total</b>			<b>7</b>	<b>6</b>	<b>3</b>	<b>4</b>	<b>9</b>	<b>5</b>	<b>6</b>	<b>6</b>	<b>5</b>	<b>5</b>	<b>1</b>



FC Vol autre

		2000	2013	2014	2015	2016	2017	2018	2019	2020	2021	2022	2023
Vol sur les chantiers	Trim 1	1		2	2	3			1	1		1	1
	Trim 2	1	3	1		5	2	3	2	2	2	2	
	Trim 3	2	3	3			4			2	1	2	
	Trim 4	1	1				1		3	1		1	
	<b>Total</b>	<b>5</b>	<b>7</b>	<b>6</b>	<b>2</b>	<b>8</b>	<b>7</b>	<b>3</b>	<b>6</b>	<b>6</b>	<b>3</b>	<b>6</b>	<b>1</b>
Home-invasion	Trim 1			2									
	Trim 2		1						1				
	Trim 3				1								
	Trim 4			1		1		1					
	<b>Total</b>		<b>1</b>	<b>3</b>	<b>1</b>		<b>1</b>		<b>2</b>				
Vol d'animaux	Trim 1			2		1		1					
	Trim 2	3						1					
	Trim 3	1			1					1	2		
	Trim 4	1							1		2		
	<b>Total</b>	<b>5</b>		<b>2</b>	<b>1</b>	<b>1</b>		<b>2</b>	<b>1</b>	<b>1</b>	<b>4</b>		
Vol de cargaison	Trim 1			1	3					4		1	
	Trim 2				1		1	1		10	2		
	Trim 3		1	1	3	1			1	6			
	Trim 4			2	1	2				1			
	<b>Total</b>		<b>1</b>	<b>4</b>	<b>8</b>	<b>3</b>	<b>1</b>	<b>1</b>	<b>1</b>	<b>21</b>	<b>2</b>	<b>1</b>	



Criminalité ICT

		2000	2013	2014	2015	2016	2017	2018	2019	2020	2021	2022	2023
Fraude de cartes de paiements	Trim 1		1	3			4	2		3	1	1	6
	Trim 2		2		1	3	1		1	1		1	
	Trim 3		1		2	5		5	5	6	3	1	
	Trim 4		1	1		2	2		4	11	1		
<b>Total</b>			<b>5</b>	<b>4</b>	<b>3</b>	<b>10</b>	<b>7</b>	<b>7</b>	<b>10</b>	<b>21</b>	<b>5</b>	<b>3</b>	<b>6</b>
Phishing	Trim 1						1	2	5	10	20	13	16
	Trim 2						3	3	7	20	14	20	
	Trim 3		1		1			5	11	14	16	15	
	Trim 4		1					10	12	15	27	23	
<b>Total</b>			<b>2</b>		<b>1</b>		<b>4</b>	<b>20</b>	<b>35</b>	<b>59</b>	<b>77</b>	<b>71</b>	<b>16</b>
Ransomware	Trim 1						3	1					
	Trim 2								1				
	Trim 3										1		
	Trim 4										1		
<b>Total</b>							<b>3</b>	<b>1</b>	<b>1</b>		<b>2</b>		
Shouldersurfing	Trim 1						1	1					
	Trim 2				1								
	Trim 3				1			1		1			
	Trim 4		1						1				
<b>Total</b>			<b>1</b>	<b>2</b>			<b>1</b>	<b>2</b>	<b>1</b>	<b>1</b>			
Skimming	Trim 1		1					1					1
	Trim 2		2		1		1			1			
	Trim 3		1		1			1			1		
<b>Total</b>			<b>4</b>		<b>2</b>		<b>1</b>	<b>2</b>		<b>1</b>	<b>1</b>		<b>1</b>



FC Autre

		2000	2013	2014	2015	2016	2017	2018	2019	2020	2021	2022	2023
Violence contre les métiers d'intérêt général	Trim 1		1	5	3	4		6	2	7		5	5
	Trim 2		5	4	4	6	4	4	3	2	5	2	
	Trim 3		2	2	2	2	1	4	2	6		1	
	Trim 4		6	3	2	1	2	5	3	2	3	2	
<b>Total</b>			<b>14</b>	<b>14</b>	<b>11</b>	<b>13</b>	<b>7</b>	<b>19</b>	<b>10</b>	<b>17</b>	<b>8</b>	<b>10</b>	<b>5</b>
Viol collectif	Trim 1						1						
	Trim 2							1		1		1	
	Trim 4				1								
<b>Total</b>					<b>1</b>		<b>1</b>	<b>1</b>		<b>1</b>		<b>1</b>	
Graffiti	Trim 1			1	2		1						
	Trim 2		1	3	3	1	2		2		1		
	Trim 3		1	1	1			1	2		1		
	Trim 4			2				1					
<b>Total</b>			<b>2</b>	<b>7</b>	<b>6</b>	<b>1</b>	<b>3</b>	<b>2</b>	<b>4</b>		<b>2</b>		
Dégradation de voiture	Trim 1		6	16	14	14	9	13	9	7	5	4	8
	Trim 2	1	12	15	9	11	14	13	8	3	9	8	
	Trim 3	2	15	9	7	19	13	16	11	21	6	6	
	Trim 4	5	7	8	4	10	13	16	14	6	11	4	
<b>Total</b>		<b>8</b>	<b>40</b>	<b>48</b>	<b>34</b>	<b>54</b>	<b>49</b>	<b>58</b>	<b>42</b>	<b>37</b>	<b>31</b>	<b>22</b>	<b>8</b>
Rixe au couteau	Trim 1								1				
	Trim 2		2				1	1		2		3	
	Trim 3		2					1	1				
<b>Total</b>			<b>4</b>				<b>1</b>	<b>2</b>	<b>2</b>	<b>2</b>		<b>3</b>	



PH Violence intrafamiliale (VIF)

		2000	2013	2014	2015	2016	2017	2018	2019	2020	2021	2022	2023
VIF: physique, dans le couple	Trim 1	2	10	12	10	10	9	7	10	5	8	9	14
	Trim 2	1	6	11	10	7	8	3	12	9	10	8	
	Trim 3	1	9	11	14	8	7	11	9	14	12	7	
	Trim 4	3	6	11	5	6	15	6	11	8	8	10	
	<b>Total</b>	<b>7</b>	<b>31</b>	<b>45</b>	<b>39</b>	<b>31</b>	<b>39</b>	<b>27</b>	<b>42</b>	<b>36</b>	<b>38</b>	<b>34</b>	<b>14</b>
VIF: physique, envers des descendants	Trim 1	1	1	1		2	2	2	1	3	2		3
	Trim 2		1	2		1	3	3	1	2	3	3	
	Trim 3			2	1	1	3	3	1	2	1	5	
	Trim 4	1	2	1		3	2	2	2	1	2	4	
	<b>Total</b>	<b>2</b>	<b>4</b>	<b>6</b>	<b>2</b>	<b>5</b>	<b>10</b>	<b>10</b>	<b>6</b>	<b>6</b>	<b>9</b>	<b>14</b>	<b>3</b>
VIF: physique, envers d'autres membres	Trim 1	3	1		2	2	1	2	5	2	2		1
	Trim 2	2	3	3	4	1	2	1		2	5	3	
	Trim 3	1	2	1		10	2	5	2	3	3	2	
	Trim 4	2	2	2	4	6	2	2	1	3	1	2	
	<b>Total</b>	<b>8</b>	<b>8</b>	<b>6</b>	<b>10</b>	<b>19</b>	<b>7</b>	<b>10</b>	<b>8</b>	<b>10</b>	<b>11</b>	<b>7</b>	<b>1</b>
VIF: sexuelle, dans le couple	Trim 1								1				
	Trim 2											1	
	Trim 3		1									1	
	Trim 4		1		1			1				1	
	<b>Total</b>		<b>2</b>			<b>1</b>			<b>1</b>	<b>1</b>		<b>3</b>	
VIF: sexuelle, envers des descendants	Trim 1	1		1	1			1			1	1	
	Trim 2						1			2			
	Trim 3	1								1	1		
	Trim 4	1		1			1		1				
	<b>Total</b>	<b>3</b>		<b>2</b>	<b>1</b>	<b>1</b>	<b>2</b>	<b>1</b>	<b>1</b>	<b>3</b>	<b>2</b>	<b>1</b>	
VIF: sexuelle, envers d'autres membres	Trim 1			1		1			1				
	<b>Total</b>			<b>1</b>		<b>1</b>			<b>1</b>				



PH Violence intrafamiliale (VIF)

		2000	2013	2014	2015	2016	2017	2018	2019	2020	2021	2022	2023
VIF: psychique, dans le couple	Trim 1	1	6	6	6	4	4	12	15	7	17	5	13
	Trim 2	8	5	7	19	7	12	6	12	9	13	4	
	Trim 3	4	10	6	10	9	3	17	8	6	15	18	
	Trim 4	3	6	9	11	4	10	20	13	9	8	18	
Total		16	27	28	46	24	29	55	48	31	53	45	13

VIF: psychique, envers des descendants	Trim 1				1	1	1		1		1		1
	Trim 2					1		1	2	2			
	Trim 3				1			1		1	3	3	
	Trim 4				1				1		1	1	
Total					3	2	1	2	4	3	5	4	1

VIF: psychique, envers d'autres membres	Trim 1			1	1	1							
	Trim 2				1	2		2	3		1		
	Trim 3						1						
	Trim 4		1			1	1	1	1				
Total			1	1	2	4	2	3	4		1		

VIF: économique, dans le couple	Trim 1			1				3	1	3	1		3
	Trim 2				3			2	2		2	1	
	Trim 3		1		1	1	4	4	1	1		1	
	Trim 4		1	1			1	4	2		2	1	
Total			2	2	4	1	5	13	6	4	5	3	3

VIF: économique, envers des descendants	Trim 1				1								
	Trim 2				1								
	Trim 3						2	1	1			1	
	Trim 4							1			2		
Total					1	1	2	2	1		2	1	



PH Violence intrafamiliale (VIF)

		2000	2013	2014	2015	2016	2017	2018	2019	2020	2021	2022	2023
VIF: économique, envers d'autres membres	Trim 1	1	1	1	1			2	1		2		
	Trim 2	1	1	3		1		1	3				
	Trim 3		2			1	4	1	2	4		1	
	Trim 4	3	1		1						1		
<b>Total</b>		<b>5</b>	<b>5</b>	<b>4</b>	<b>2</b>	<b>3</b>	<b>4</b>	<b>4</b>	<b>6</b>	<b>4</b>	<b>3</b>	<b>1</b>	



PH Hormones et dopage

		2000	2013	2014	2015	2016	2017	2018	2019	2020	2021	2022	2023
Dopage humain	Trim 1			1						1			1
	Trim 2		1	1	1	2							
	Trim 3				2							3	
	<b>Total</b>		<b>1</b>	<b>2</b>	<b>3</b>	<b>2</b>				<b>1</b>		<b>3</b>	<b>1</b>
Engraissement illégal	Trim 3										1		
	<b>Total</b>										<b>1</b>		





PH Drogues

		2000	2013	2014	2015	2016	2017	2018	2019	2020	2021	2022	2023
Vente de cocaïne	Trim 1				1	1	3	3		1			1
	Trim 2		1	1	1		2	1	2		2	2	
	Trim 3						2	1		1	1		
	Trim 4			1	3		4	2	1	3		2	
<b>Total</b>			<b>1</b>	<b>2</b>	<b>5</b>	<b>1</b>	<b>11</b>	<b>7</b>	<b>3</b>	<b>5</b>	<b>3</b>	<b>4</b>	<b>1</b>
Import-export de cocaïne	Trim 1		2	1		1	3	3					
	Trim 2			1	1	1	2	1			1	1	
	Trim 3		1	1		1	1			1	1		
	Trim 4					1	2	1	1		1	4	
<b>Total</b>			<b>3</b>	<b>3</b>	<b>1</b>	<b>4</b>	<b>8</b>	<b>5</b>	<b>1</b>	<b>1</b>	<b>3</b>	<b>5</b>	
Production de drogues synthétiques	Trim 1			1				1					
	Trim 2		1					1					
	Trim 3			1									
<b>Total</b>			<b>1</b>	<b>2</b>				<b>2</b>					
Import-export de drogues synthétiques	Trim 1	1					1	1	3		1		1
	Trim 2						1	1					
	Trim 3		1	1			1						
	Trim 4						1	2			1	1	
<b>Total</b>		<b>1</b>	<b>1</b>	<b>1</b>			<b>4</b>	<b>4</b>	<b>3</b>		<b>2</b>	<b>1</b>	<b>1</b>
Vente de drogues synthétiques	Trim 1			3		1		3	2				1
	Trim 2			1		1	3	1		2			
	Trim 3		1	1				2	1		1		
	Trim 4		2		1	2	3	2		1	2	2	
<b>Total</b>			<b>3</b>	<b>5</b>	<b>1</b>	<b>4</b>	<b>6</b>	<b>8</b>	<b>3</b>	<b>3</b>	<b>3</b>	<b>2</b>	<b>1</b>
Production de cannabis (culture)	Trim 1					1		1		3			1
	Trim 2		1	1	2	2	3	1	3			2	
	Trim 3			1	1		1	1	1		1		
	Trim 4						1		1			1	
<b>Total</b>			<b>1</b>	<b>2</b>	<b>3</b>	<b>3</b>	<b>5</b>	<b>3</b>	<b>5</b>	<b>3</b>	<b>1</b>	<b>3</b>	<b>1</b>



PH Drogues

		2000	2013	2014	2015	2016	2017	2018	2019	2020	2021	2022	2023
Import-export de cannabis en grande quantité	Trim 1		3	1	3	2	1		1	1			1
	Trim 2		1	3		2	3				2	1	
	Trim 3		1		1					1		1	
	Trim 4					1		1	1	1		1	
	<b>Total</b>			<b>5</b>	<b>4</b>	<b>4</b>	<b>5</b>	<b>4</b>	<b>1</b>	<b>2</b>	<b>3</b>	<b>2</b>	<b>3</b>
Vente de cannabis en grande quantité	Trim 1			1	2	3	3		1	1			1
	Trim 2			2		1	4				2	1	
	Trim 3				1							2	
	Trim 4							2	1	2	1	1	
	<b>Total</b>			<b>3</b>	<b>3</b>	<b>4</b>	<b>7</b>	<b>2</b>	<b>2</b>	<b>3</b>	<b>3</b>	<b>4</b>	<b>1</b>
Import-export d'héroïne	Trim 1		2	1				3					1
	Trim 2				1	1	2						
	Trim 3		1				2						
	Trim 4						1						
	<b>Total</b>		<b>3</b>	<b>1</b>	<b>1</b>	<b>1</b>	<b>5</b>	<b>3</b>					<b>1</b>
Vente-traffic d'héroïne	Trim 1					1		4					1
	Trim 2						1						
	Trim 3		1	1			2						
	Trim 4						1						
	<b>Total</b>		<b>1</b>	<b>1</b>		<b>1</b>	<b>4</b>	<b>4</b>					<b>1</b>



PH Trafic d'armes

		2000	2013	2014	2015	2016	2017	2018	2019	2020	2021	2022	2023
Commerce et production d'arme à feu et mun.	Trim 1							1					
	Trim 2							2			1		
Total								3			1		
Commerce et production d'arme non à feu	Trim 1			1	1								
	Trim 4					1							
Total				1	1	1							



PH Traite des êtres humains

		2000	2013	2014	2015	2016	2017	2018	2019	2020	2021	2022	2023
TEH - exploitation économique	Trim 1					1							
	Total					1							
TEH - exploitation sexuelle	Trim 1								1				
	Trim 2		1								1		
	Trim 3			1			1						
Total			1	1			1	1			1		



PH Violence dans l'espace public

		2000	2013	2014	2015	2016	2017	2018	2019	2020	2021	2022	2023
Violence physique (transport public)	Trim 1		1	2	1	1	1	1					2
	Trim 2								2		1	2	
	Trim 4				1		1						
	<b>Total</b>		<b>1</b>	<b>2</b>	<b>1</b>	<b>2</b>	<b>1</b>	<b>2</b>	<b>2</b>		<b>1</b>	<b>2</b>	<b>2</b>
Violence physique (voie publique)	Trim 1	1	9	3	3	5	4	7	9	6	3	3	3
	Trim 2	7	12	7	5	8	8	5	6	4	4	12	
	Trim 3	4	8	9	8	8	5	11	7	14	11	4	
	Trim 4	1	7	9	6	8	13	6	2	4	7	5	
<b>Total</b>	<b>13</b>	<b>36</b>	<b>28</b>	<b>22</b>	<b>29</b>	<b>30</b>	<b>29</b>	<b>24</b>	<b>28</b>	<b>25</b>	<b>24</b>	<b>3</b>	
Violence physique (autre endroit public)	Trim 1			1	2		1		2	1	2	1	2
	Trim 2	1						2	2	3	3		
	Trim 3		2		1		1			1	1	4	
	Trim 4		1					1	1				
<b>Total</b>	<b>1</b>	<b>3</b>	<b>1</b>	<b>3</b>		<b>2</b>	<b>3</b>	<b>5</b>	<b>5</b>	<b>6</b>	<b>5</b>	<b>2</b>	
Violence physique (endroit accessible au public)	Trim 1	5	8	6	2	4	3	5	8	4	2	3	6
	Trim 2	3	3	3	3	6	3	4	5	1	2	4	
	Trim 3	4		1	5	3	3	3	2	2	1	3	
	Trim 4	2	2	5	3	4	3	1	3	3	2	1	
<b>Total</b>	<b>14</b>	<b>13</b>	<b>15</b>	<b>13</b>	<b>17</b>	<b>12</b>	<b>13</b>	<b>18</b>	<b>10</b>	<b>7</b>	<b>11</b>	<b>6</b>	
Violence sexuelle (transport public)	Trim 1									2	1		
	Trim 2						1	1					
	Trim 3							1			1	1	
	Trim 4									1			
<b>Total</b>						<b>1</b>	<b>2</b>		<b>3</b>	<b>2</b>	<b>1</b>		
Violence sexuelle (voie publique)	Trim 1				1				1	1	1		
	Trim 2	1				1	1	1	1			1	
	Trim 3	2				1	1		1				
	Trim 4	1				2		1	2				
<b>Total</b>	<b>4</b>			<b>1</b>	<b>4</b>	<b>2</b>	<b>2</b>	<b>5</b>	<b>1</b>	<b>1</b>	<b>1</b>		



PH Violence dans l'espace public

		2000	2013	2014	2015	2016	2017	2018	2019	2020	2021	2022	2023
Violence sexuelle (autre endroit public)	Trim 1			1			1						
	Trim 2	1					1	3			3	1	
	Trim 3				1	1	1						
	Trim 4	1					1						
<b>Total</b>		<b>2</b>		<b>1</b>	<b>1</b>	<b>1</b>	<b>4</b>	<b>3</b>			<b>3</b>	<b>1</b>	
Violence sexuelle (endroit accessible au public)	Trim 1	1	1							1	1	1	1
	Trim 2					3				1		1	
	Trim 3							2			2		
	Trim 4	2			4	1				1		1	
<b>Total</b>		<b>3</b>	<b>1</b>		<b>4</b>	<b>4</b>		<b>2</b>		<b>3</b>	<b>3</b>	<b>3</b>	<b>1</b>
Violence psychique (transport public)	Trim 1									1	1		3
	Trim 2								1		1	1	
	Trim 3				1						2	1	
	Trim 4					1					1		
<b>Total</b>				<b>1</b>	<b>1</b>	<b>1</b>			<b>1</b>	<b>1</b>	<b>5</b>	<b>2</b>	<b>3</b>
Violence psychique (voie publique)	Trim 1	1	4	3	1	4		6	6	3	5	2	1
	Trim 2		2	7	5	6	8	3	4	3	2	4	
	Trim 3	3	5	5	6	5	5	4	4	5	3	2	
	Trim 4	4	3	4	7	1	1	3	5		4	4	
<b>Total</b>		<b>8</b>	<b>14</b>	<b>19</b>	<b>19</b>	<b>16</b>	<b>14</b>	<b>16</b>	<b>19</b>	<b>11</b>	<b>14</b>	<b>12</b>	<b>1</b>
Violence psychique (autre endroit public)	Trim 1			1			1		1		3		
	Trim 2			2				1		1		2	
	Trim 3		1	1			1	1	1	2			
	Trim 4							1		1			
<b>Total</b>			<b>1</b>	<b>4</b>			<b>2</b>	<b>3</b>	<b>2</b>	<b>4</b>	<b>3</b>	<b>2</b>	



PH Violence dans l'espace public

		2000	2013	2014	2015	2016	2017	2018	2019	2020	2021	2022	2023
Violence psychique (endroit accessible au public)	Trim 1	2	4	2	4	2	1	1	1	3	3		3
	Trim 2	2	4	1	1	2	1	3	1	1	5	4	
	Trim 3		2	3		2	3	4	1		2	4	
	Trim 4	2	3		4	2	4	2		3		1	
	<b>Total</b>	<b>6</b>	<b>13</b>	<b>6</b>	<b>9</b>	<b>8</b>	<b>9</b>	<b>10</b>	<b>3</b>	<b>7</b>	<b>10</b>	<b>9</b>	<b>3</b>
Vol à main armée (transport public)	Trim 4										2		
<b>Total</b>											<b>2</b>		
Vol à main armée (voie publique)	Trim 1									1		2	
	Trim 2	1		1									
	Trim 3			1	1								
	Trim 4	1	1	1			1						
	<b>Total</b>	<b>2</b>	<b>1</b>	<b>3</b>	<b>1</b>			<b>1</b>			<b>1</b>		<b>2</b>
Vol à main armée (endroit accessible au public)	Trim 1		1	1				1					
	Trim 2					1							
	Trim 4	1		1				1	1				
	<b>Total</b>	<b>1</b>	<b>1</b>	<b>2</b>		<b>1</b>		<b>2</b>	<b>1</b>				
Vol avec violence sans arme (transport public)	Trim 1									1			
	Trim 2										1		
	Trim 3								1				
	Trim 4		1			1							
	<b>Total</b>			<b>1</b>		<b>1</b>			<b>1</b>	<b>1</b>	<b>1</b>		
Vol avec violence sans arme (voie publique)	Trim 1	1	1			1	3	1	1	1	1	1	
	Trim 2	2	1			1						1	
	Trim 3		1	2		2	1	1					
	Trim 4					1	1		1	2		1	
	<b>Total</b>	<b>3</b>	<b>3</b>	<b>2</b>		<b>5</b>	<b>5</b>	<b>2</b>	<b>2</b>	<b>3</b>	<b>1</b>	<b>3</b>	
Vol avec violence sans arme (autre endroit public)	Trim 3			1									
<b>Total</b>			<b>1</b>										



PH Violence dans l'espace public

		2000	2013	2014	2015	2016	2017	2018	2019	2020	2021	2022	2023
Vol avec violence sans arme (endr. acces. au pub.)	Trim 1								2	1			
	Trim 2				2		1					1	
	Trim 3	1		1	1						1		
	Trim 4	1			1	1	1					1	
<b>Total</b>		<b>2</b>		<b>1</b>		<b>4</b>	<b>1</b>	<b>2</b>	<b>2</b>	<b>1</b>	<b>1</b>	<b>2</b>	





PH Autre

		2000	2013	2014	2015	2016	2017	2018	2019	2020	2021	2022	2023
Faux policiers	Trim 4				1			1					
	<b>Total</b>				<b>1</b>			<b>1</b>					
Terrorisme, extrémisme et radicalisme	Trim 1										1		
	Trim 2											1	
	Trim 4									1			
	<b>Total</b>									<b>1</b>	<b>1</b>	<b>1</b>	
Cyberharcèlement	Trim 1		4	5	5	8	5	7	8	5	6	7	7
	Trim 2		4	4	7	11	4	11	6	9	5	2	
	Trim 3		3	7	8	4	9	2	4	4	2	6	
	Trim 4		6	5	4	6	2	5	5	5	5	9	
	<b>Total</b>		<b>17</b>	<b>21</b>	<b>24</b>	<b>29</b>	<b>20</b>	<b>25</b>	<b>23</b>	<b>23</b>	<b>18</b>	<b>24</b>	<b>7</b>
Fraude à l'identité	Trim 1		2		1	3	5	7	6	9	17	13	19
	Trim 2		3	1	2	5	5	9	7	4	21	26	
	Trim 3	1	1	3	2	7	4	11	9	15	10	15	
	Trim 4	1	1	2	5	4	1	9	7	20	26	17	
	<b>Total</b>	<b>2</b>	<b>7</b>	<b>6</b>	<b>10</b>	<b>19</b>	<b>15</b>	<b>36</b>	<b>29</b>	<b>48</b>	<b>74</b>	<b>71</b>	<b>19</b>



**Brecht**

**2022**

**FC Vol moyen de transport**

	Jan	Fév	Mar	Avr	Mai	Juin	Juil	Août	Sep	Oct	Nov	Déc	Total
Vol de voiture	1		1	1				2					5
Vol de moto	1					1							2
Carjacking	1												1
Vol de vélomoteur								1			1	2	4
Vol de vélo	3	2	1	1	8	6	5	8	5	5	1	5	50

**FC Cambriolage**

	Jan	Fév	Mar	Avr	Mai	Juin	Juil	Août	Sep	Oct	Nov	Déc	Total
Cambriolage dans habitation	2	12	13	4	4	2	1	4	6	10	8	6	72
Cambriolage ds entreprise ou commerce	1			1		1	1	1	1	2		1	9
Cambriolage ds service public ou bâtiment administ		1		3			1	1		5	3		14
Cambriolage dans bâtiment (total)	3	13	13	8	4	3	3	6	7	17	11	7	95



## FC Vol autre

	Jan	Fév	Mar	Avr	Mai	Juin	Juil	Août	Sep	Oct	Nov	Déc	Total
Vol à main armée	1	1			1								3
Vol avec violence sans arme	1	1	1	1	2		2	1		3	1	1	14
Vol dans ou sur un véhicule	1	6	11		1	10	3	4	6	3	3	1	49
Vol d'armes et explosifs												1	1
Arrachage de sac à main				1									1
Vol à l'arraché				1	1		1			1			4
Vol à la tire	1		2		1		2			1	1		8
Vol à l'étalage	3	2	9	3	4	5	4	3	2	4	2	2	43
Vol par ruse	1				1	1	3	5					11
Vol de métaux			2					1		2			5
Vol sur les chantiers			1	1	1				2		1		6
Vol de cargaison	1												1

## Criminalité ICT

	Jan	Fév	Mar	Avr	Mai	Juin	Juil	Août	Sep	Oct	Nov	Déc	Total
Fraude de cartes de paiements		1			1			1					3
Phishing	5	4	4	4	9	7	7	5	3	8	7	8	71

## FC Autre

	Jan	Fév	Mar	Avr	Mai	Juin	Juil	Sep	Nov	Déc	Total
Violence contre les métiers d'intérêt général	1	3	1	1	1			1	2		10
Viol collectif					1						1
Dégradation de voiture		3	1	2	3	3	4	2	1	3	22
Rixe au couteau				2		1					3



### PH Violence intrafamiliale (VIF)

	Jan	Fév	Mar	Avr	Mai	Juin	Juil	Août	Sep	Oct	Nov	Déc	Total
VIF: physique, dans le couple	4	3	2	6	1	1	4	1	2	3	1	6	34
VIF: physique, envers des descendants		1	1		3			5		2	1	1	14
VIF: physique, envers d'autres membres				1	2		2				1	1	7
VIF: sexuelle, dans le couple					1		1					1	3
VIF: sexuelle, envers des descendants			1										1
VIF: psychique, dans le couple	3	2			1	3	6	5	7	7	7	4	45
VIF: psychique, envers des descendants									3		1		4
VIF: économique, dans le couple						1			1		1		3
VIF: économique, envers des descendants									1				1
VIF: économique, envers d'autres membres									1				1

### PH Hormones et dopage

	Juil	Sep	Total
Dopage humain	1	2	3

### PH Drogues

	Avr	Juin	Août	Sep	Oct	Nov	Déc	Total
Vente de cocaïne	2				1	1		4
Import-export de cocaïne	1				2	2		5
Import-export de drogues synthétiques					1			1
Vente de drogues synthétiques					1		1	2
Production de cannabis (culture)	1	1			1			3
Import-export de cannabis en grande quantité		1		1		1		3
Vente de cannabis en grande quantité		1	1	1		1		4



**PH Violence dans l'espace public**

	Jan	Fév	Mar	Avr	Mai	Juin	Juil	Août	Sep	Oct	Nov	Déc	Total
Violence physique (transport public)				2									2
Violence physique (voie publique)			3	2	6	4	2		2		3	2	24
Violence physique (autre endroit public)			1				4						5
Violence physique (endroit accessible au public)		2	1	1	2	1		1	2		1		11
Violence sexuelle (transport public)									1				1
Violence sexuelle (voie publique)					1								1
Violence sexuelle (autre endroit public)					1								1
Violence sexuelle (endroit accessible au public)	1				1					1			3
Violence psychique (transport public)				1				1					2
Violence psychique (voie publique)		1	1		2	2		1	1	2	1	1	12
Violence psychique (autre endroit public)				1		1							2
Violence psychique (endroit accessible au public)				2	1	1	1	1	2	1			9
Vol à main armée (voie publique)	1	1											2
Vol avec violence sans arme (voie publique)		1			1					1			3
Vol avec violence sans arme (endr. acces. au pub.)				1						1			2

**PH Autre**

	Jan	Fév	Mar	Avr	Mai	Juin	Juil	Août	Sep	Oct	Nov	Déc	Total
Terrorisme, extrémisme et radicalisme				1									1
Cyberharcèlement	3	4			1	1	1	4	1	9			24
Fraude à l'identité	5	2	6	4	11	11	7	5	3	9	4	4	71



2023

**FC Vol moyen de transport**

	Jan	Fév	Mar	Total
Vol de voiture		1		1
Vol de vélo	4	5	6	15

**FC Cambriolage**

	Jan	Fév	Mar	Total
Cambriolage dans habitation	3	4	7	14
Cambriolage ds entreprise ou commerce	1	3	3	7
Cambriolage ds service public ou bâtiment administ		1	2	3
Cambriolage dans bâtiment (total)	4	8	12	24

**FC Vol autre**

	Jan	Fév	Mar	Total
Vol avec violence sans arme			1	1
Vol dans ou sur un véhicule	1	3	1	5
Vol à l'étalage	3	2	2	7
Vol par ruse		1		1
Vol de métaux		1		1
Vol sur les chantiers	1			1

**Criminalité ICT**

	Jan	Fév	Mar	Total
Fraude de cartes de paiements	1	4	1	6
Phishing	4	9	3	16
Skimming			1	1



### FC Autre

	Jan	Fév	Mar	Total
Violence contre les métiers d'intérêt général	2	2	1	5
Dégradation de voiture	2		6	8

### PH Violence intrafamiliale (VIF)

	Jan	Fév	Mar	Total
VIF: physique, dans le couple	4	5	5	14
VIF: physique, envers des descendants		2	1	3
VIF: physique, envers d'autres membres		1		1
VIF: psychique, dans le couple	8	4	1	13
VIF: psychique, envers des descendants		1		1
VIF: économique, dans le couple			3	3

### PH Hormones et dopage

	Fév	Total
Dopage humain	1	1

### PH Drogues

	Fév	Mar	Total
Vente de cocaïne	1		1
Import-export de drogues synthétiques		1	1
Vente de drogues synthétiques		1	1
Production de cannabis (culture)	1		1
Import-export de cannabis en grande quantité	1		1
Vente de cannabis en grande quantité	1		1
Import-export d'héroïne		1	1
Vente-traffic d'héroïne		1	1



**PH Violence dans l'espace public**

	Jan	Fév	Mar	Total
Violence physique (transport public)	2			2
Violence physique (voie publique)	3			3
Violence physique (autre endroit public)	2			2
Violence physique (endroit accessible au public)	2	1	3	6
Violence sexuelle (endroit accessible au public)	1			1
Violence psychique (transport public)	2	1		3
Violence psychique (voie publique)		1		1
Violence psychique (endroit accessible au public)	2		1	3

**PH Autre**

	Jan	Fév	Mar	Total
Cyberharcèlement	3		4	7
Fraude à l'identité	8	6	5	19



# ***STATISTIQUES POLICIERES DE CRIMINALITE***

---

***LIEU DE PERPETRATION: COMMUNE***

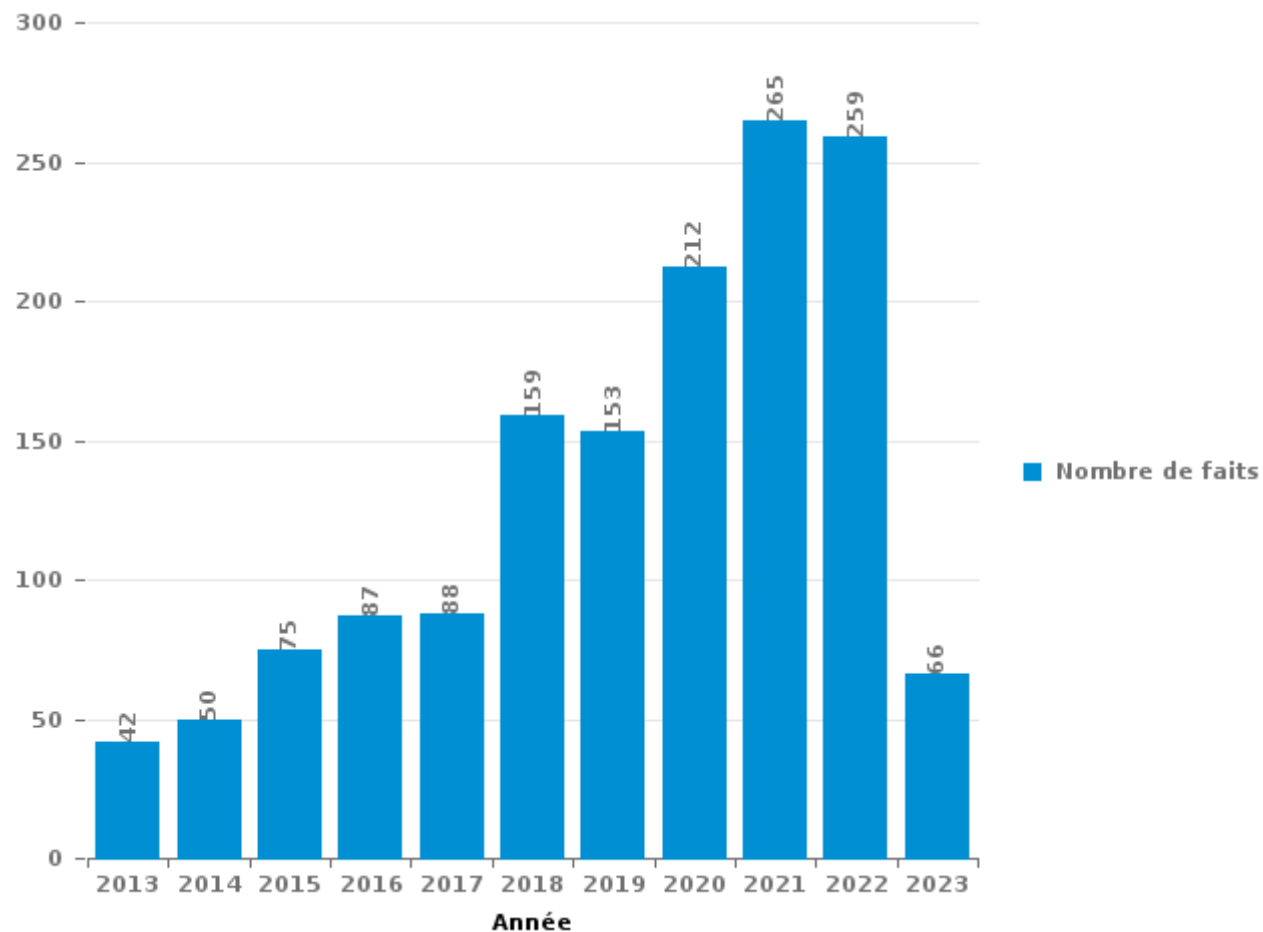
**Brecht**

***PARTIE III : ICT***



## Brecht

Nombre total de délits avec un élément ICT/online, depuis 2013





Criminalité ICT/online au sens strict

Infractions (exhaustif)

	2013	2014	2015	2016	2017	2018	2019	2020	2021	2022	2023
Code pénal social: Infr. contre foi publique en droit pénal social: Faux en informatique								1	1		
Criminalité informatique: Faux en informatique:				2	7	14	32	80	124	127	31
Criminalité informatique: Fraude informatique:	9	5	11	18	14	42	60	122	158	151	44
Criminalité informatique: Hacking:	3	2	6	5	12	31	35	57	89	90	13
Criminalité informatique: Sabotage:	2		2	1	5	8	16	1	1	1	
Infr. contre autres valeurs morales et sentiments: Violation de communication par particulier:									1	1	
Infr. contre l'autorité publique: Refus de coopération (informatique et télécom):						1		3			
<b>Total:</b>	<b>14</b>	<b>7</b>	<b>19</b>	<b>26</b>	<b>38</b>	<b>96</b>	<b>143</b>	<b>264</b>	<b>374</b>	<b>370</b>	<b>88</b>

Figures criminelles (à considérer spécifiquement – ne pas additionner avec d'autres éléments – risque de double comptage!)

	2013	2014	2015	2016	2017	2018	2019	2020	2021	2022	2023
Fraude de cartes de paiements	5	4	3	10	7	7	10	21	5	3	6
Phishing	2		1		4	20	35	59	77	71	16
Ransomware					3	1	1		2		
Shouldersurfing		1	2		1	2	1	1			
Skimming	4		2		1	2		1	1		1



## Criminalité ICT/online au sens large

Infractions (uniquement si code-fait existe)

	2013	2014	2015	2016	2017	2018	2019	2020	2021	2022	2023
Armes et explosifs: Autre: Vente par correspondance/internet d'arme à feu						1					
Fraude: Escroquerie: Fraude par internet	12	17	34	33	28	58	90	123	154	140	39
Infr. contre autres valeurs morales et sentiments: Cyberlokkig (leurre de mineur par ICT):					1	2				2	
Infr. contre les moeurs: Grooming (contact par ICT avec mineur < 16 ans):				1		1	1	2			
Infr. contre les moeurs: Pornographie enfantine: Accès pornographie enfantine via technologie					2	2		1			
Infr. contre les moeurs: Voyeurisme: Diffusion enregistrement nudité ou intimité				2		2	1	4	2	2	
<b>Total:</b>	<b>12</b>	<b>17</b>	<b>34</b>	<b>36</b>	<b>31</b>	<b>66</b>	<b>92</b>	<b>130</b>	<b>156</b>	<b>144</b>	<b>39</b>

Figures criminelles (à considérer spécifiquement – ne pas additionner avec d'autres éléments – risque de double comptage!)

	2013	2014	2015	2016	2017	2018	2019	2020	2021	2022	2023
Cyberharcèlement	17	21	24	29	20	25	23	23	18	24	7

# ***STATISTIQUES POLICIERES DE CRIMINALITE***

---

*LIEU DE PERPETRATION: COMMUNE*

**Brecht**

***PARTIE IV : DESTINATION LIEU***



**Brecht**

**Vol et extorsion**

	2000	2013	2014	2015	2016	2017	2018	2019	2020	2021	2022	2023
Habitation: maison	295	137	111	92	94	121	115	63	51	58	69	13
Voie publique	116	107	132	92	79	76	73	82	45	53	65	8
Magasin	29	37	34	32	42	53	48	42	47	28	55	9
Habitation: dépendances	28	13	9	18	18	24	26	21	34	19	20	8
Emplacement de vélo	13	14	17	17	16	25	13	37	12	15	18	7
Habitation: allée	12	17	33	23	23	21	10	17	17	9	15	2
Parking	20	26	27	23	17	16	10	13	16	11	9	3
Habitation: non précisée	7	27	15	22	21	22	11	15	14	10	16	3
Habitation: appartement	6	15	18	11	35	12	21	13	11	9	12	2
Inconnue	21	21	11	13	5	14	8	12	8	9	16	
Entreprise	11	16	15	17	9	20	5	8	10	12	9	1
Habitation: garage	9	9	7	6	11	15	12	8	16	9	3	
Autre	7	8	11	17	13	11	5	7	7	8	6	2
Culture et loisirs	11	5	11	11	11	10	15	9	6	6	6	1
Horeca	11	20	8	15	10	7	9	4	7	3	1	
Institution d'enseignement	3	9	12	6	10	14	6	2	6	4	19	4
Habitation: autre	13	12	10	14	6	5	5	6	7	4	6	2
Terrain	10	8	9	3	2	5	12	4	4	7	4	1
Chantier	4	7	6	2	8	7	3	6	6	3	7	1
Service public	3	13	9	9	1	8	5	2	4	2	3	
Station de bus / métro et gare de chemin de fer		5	3	4	2	1	4	7	10	6	17	
Maison de repos	2	2		1	7	7	10	4	8	6	2	
Infrastructure sportive	6	6	1	11		1	3	4	1		2	5
Moyen de transport: train / tram / métro				1	1	1	3	8	6	1	11	3
Arrêt de bus / tram	9	4	4	2	1	3	2	3	1	2	1	1
Moyen de transport: voiture	19	1			1	1	1	2	4	1	2	1
Cimetière	3	10	3	2	1	3	2				1	
Moyen de transport: camion	5	2	1		2	1		2	2	1	5	
Edifice religieux / lieu du culte	1	2		2		5	1	2	2	2	2	1
Station essence	2	2	2	1			3	3			2	
Bâtiment administratif			1	2	2	2	1	1		3		
Moyen de transport: autobus / autocar	1	1		1		1		2	3	2		
Moyen de transport: autre	2	2		1		1		3	1	1		
Service		2	1	1		1	1	1	2	2		
Banque / institution financière		1	2	1	2	2		1				
Stade	5	2				1		1				
Médecin / dentiste / pharmacien		1		1	1	2				1		
Aéroport			1	3				1				
Hôpital	1										3	
Maison de débauche						1	1	1		1		
Installation militaire				1						1	1	
Eaux intérieures et maritimes			1								1	
Guichet automatique	1											
<b>Total</b>	<b>686</b>	<b>564</b>	<b>525</b>	<b>478</b>	<b>451</b>	<b>520</b>	<b>444</b>	<b>417</b>	<b>368</b>	<b>309</b>	<b>409</b>	<b>78</b>

FPF/DGR/DRI/BIPOL - Statistiques policières de criminalité (date de clôture: 22/09/2023)  
 Les données pour les années 2001 jusqu'à 2012 ne sont plus publiées mais restent disponibles sur demande auprès du service BIPOL.  
 Les données pour 2023 ne concernent que le 1er trimestre.



Brecht

Dégradation de la propriété

	2000	2013	2014	2015	2016	2017	2018	2019	2020	2021	2022	2023
Voie publique	48	33	42	35	49	39	37	26	26	39	25	11
Habitation: résidence principale	29	30	36	35	24	32	34	15	20	20	27	5
Parking	14	14	13	9	8	13	12	11	12	7	6	1
Habitation: allée	5	7	15	13	7	13	10	6	10	7	6	1
Institution d'enseignement	6	6	1	7	4	2	5	5	6	9	11	1
Habitation: jardin	2	5	9	9	6	5	6	3	7	4	6	
Habitation: non précisée	6	6	4	5	5	8	4	8	3	5	5	
Terrain	5	2	3	8	4	4	4	3	6	2	2	
Habitation: dépendances	9		3	2	1	6	2	4	2	1	2	
Service public		2	3	4	2	3	2	8	4		4	
Horeca	2	3	5	5	5	2	3			1	2	
Culture et loisirs		5	7		3	2	1	1	1	1	2	2
Entreprise	3	3	3	2	2	3	2	2	2	1	1	1
Bureau de police						4	3	3	4	3	3	2
Autre	4	1	2	3	1	4	3			1	1	
Emplacement de vélo	3	1	1			2	1	4	4	1	3	
Habitation: résidence secondaire	1	2	1	2	1	4	2	1	1	2	2	
Moyen de transport: voiture	3		1	1	2		3	3	2	1	1	
Magasin	4	2	3		4	1		1	1			
Inconnue	2	2	2		1		2	2		3		
Arrêt de bus / tram	1	4		1			1	3		2	1	
Edifice religieux / lieu du culte	2	2	1	1		2	2	1		2		
Habitation: garage	1	1	2	1		4			1		2	
Installation militaire			1	2	2	2	1	2	2			
Infrastructure sportive	1		1	2			2			1	1	
Eaux intérieures et maritimes	1			1				2	1	1	1	
Bâtiment administratif				1		3	1			1		
Station de bus / métro et gare de chemin de fer		1	1	1	2							1
Chantier	1	1		1			1		1			
Cimetière	4											
Moyen de transport: autre						2	1	1				
Stade	2									1		
Aéroport			1		1							
Service			1		1							
Maison de débauche					1							
Maison de repos										1		
Médecin / dentiste / pharmacien							1					
Station essence									1			
<b>Total</b>	<b>159</b>	<b>133</b>	<b>162</b>	<b>151</b>	<b>136</b>	<b>160</b>	<b>146</b>	<b>115</b>	<b>117</b>	<b>117</b>	<b>114</b>	<b>25</b>

FPF/DGR/DRI/BIPOL - Statistiques policières de criminalité (date de clôture: 22/09/2023)  
 Les données pour les années 2001 jusqu'à 2012 ne sont plus publiées mais restent disponibles sur demande auprès du service BIPOL.  
 Les données pour 2023 ne concernent que le 1er trimestre.



**Brecht**

**Infractions contre l'intégrité physique**

	2000	2013	2014	2015	2016	2017	2018	2019	2020	2021	2022	2023
Habitation	28	43	111	90	65	59	65	65	45	59	63	14
Voie publique	16	33	36	24	29	26	29	30	27	27	35	5
Institution d'enseignement		11	13	11	11	5	22	13	14	6	11	2
Service public		2	5	3	2	3	6	5	12	5	9	5
Horeca	7	7	5	3	5		2	8	2	1	6	1
Culture et loisirs	4	5	7	4	6	3	4	5			1	2
Habitation: allée	1	4	3	3	3	1	2	4	4	7	4	
Inconnue	1	3	3	6	4	2	2	2	2	6		
Parking	1		3	4	3	2		3	1	1	2	
Terrain	2	2	4	2	1		3	2	2	1		
Habitation: jardin	1		2	2		2	2	3	2	2	2	
Hôpital						5	4	1	1	2		
Infrastructure sportive	2				2		1		2		1	2
Moyen de transport: autobus / autocar			1	1	2	1	1	2		1		1
Entreprise		1		2	1	1	1		1	1		
Magasin		1		2	1			1	1	1		1
Station de bus / métro et gare de chemin de fer		2	1	1			1		1		1	
Autre					1			1	1		1	1
Bureau de police	1							1	1	1		1
Moyen de transport: autre				1		1			1			
Arrêt de bus / tram			1								1	
Service			1					1				
Banque / institution financière						1						
Maison de débauche				1								
Stade											1	
Station essence										1		
<b>Total</b>	<b>64</b>	<b>114</b>	<b>196</b>	<b>160</b>	<b>136</b>	<b>112</b>	<b>145</b>	<b>147</b>	<b>120</b>	<b>122</b>	<b>138</b>	<b>35</b>





# ***STATISTIQUES POLICIERES DE CRIMINALITE***

---

*LIEU DE PERPETRATION: COMMUNE*

**Brecht**

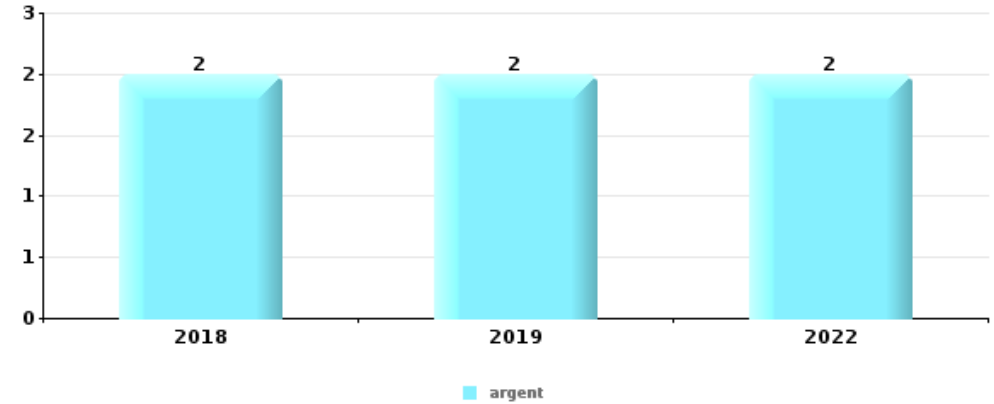
***PARTIE V : OBJETS ET MOYENS DE TRANSPORT***



**Brecht**

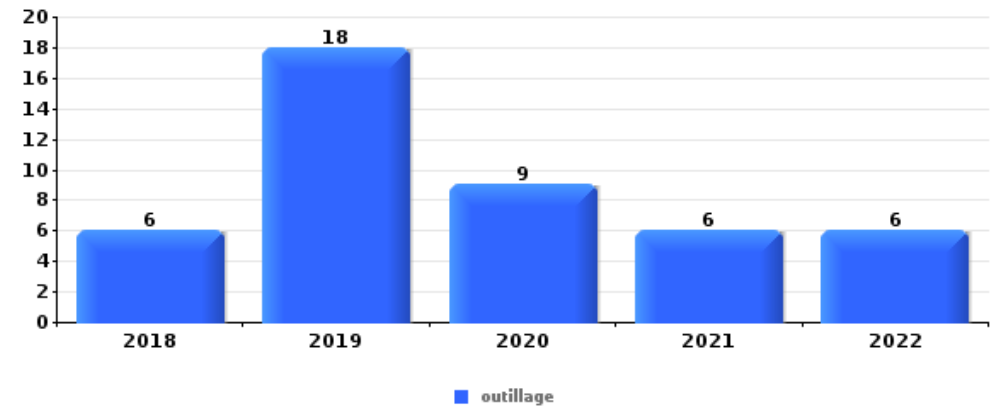
**Vol à main armée**

Top 5 Objets volés (sbd nombre de faits)		2018	2019	2020	2021	2022	2023
1	argent	2	2			2	
2	portefeuille		1		1	2	
3	carte bancaire / carte de crédit					2	
3	carte d'identité / passeport					2	
5	bijouterie / montre	1					
5	GSM et accessoires		1				
5	ordinateur et accessoires					1	
5	permis de conduire		1				
5	tabac		1				
5	valise / sac					1	



**Vol dans ou sur un véhicule**

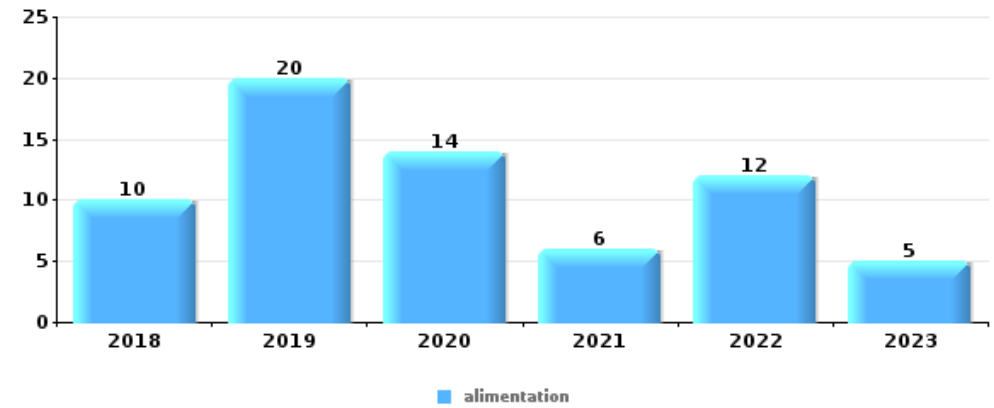
Top 5 Objets volés (sbd nombre de faits)		2018	2019	2020	2021	2022	2023
1	outillage	6	18	9	6	6	
2	argent	1	6	6	4	9	
2	carte bancaire / carte de crédit	1	3	9	3	10	
4	carte d'identité / passeport	2	4	7	4	7	
5	permis de conduire	3	4	5	4	7	





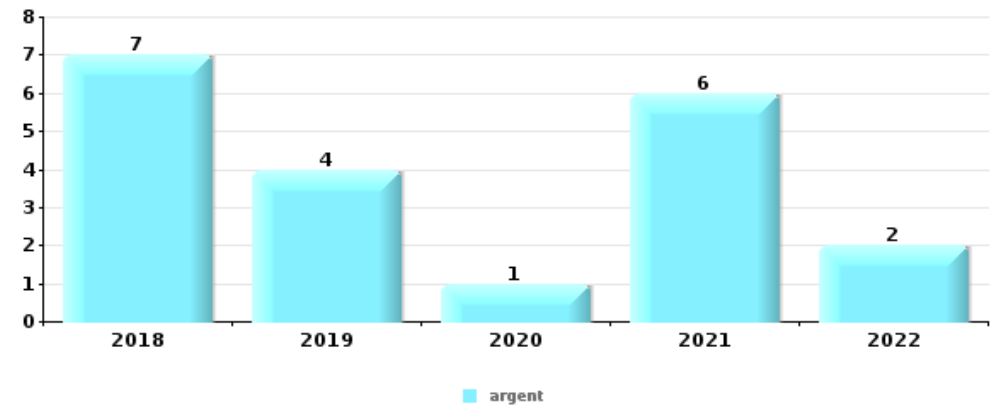
Vol à l'étalage

Top 5 Objets volés (sbd nombre de faits)		2018	2019	2020	2021	2022	2023
1	alimentation	10	20	14	6	12	5
2	tabac	14	5	6	2	22	
3	parfum / produit de beauté	1	4	2	1		1
4	ordinateur et accessoires	1		3	1	1	
5	vêtement	2	2				



Cambrilage ds entreprise ou commerce

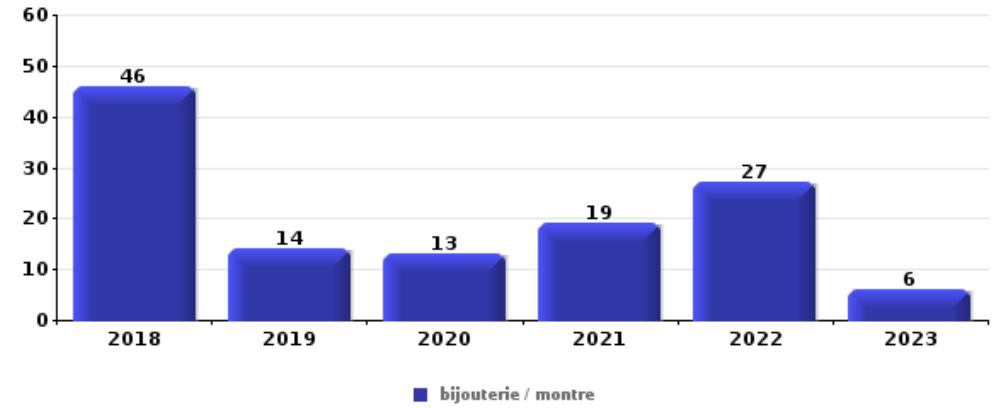
Top 5 Objets volés (sbd nombre de faits)		2018	2019	2020	2021	2022	2023
1	argent	7	4	1	6	2	
2	coffre-fort / coffret (argent) / caisse	3	1		4	1	
3	outillage	2	3		1	1	
4	alimentation	1	2			2	1
5	pièce de moyen de transport	1			2	1	





**Cambrassage dans habitation**

Top 5 Objets volés (sbd nombre de faits)		2018	2019	2020	2021	2022	2023
1	bijouterie / montre	46	14	13	19	27	6
2	argent	34	11	10	13	17	3
3	outillage	12	7	11	6	4	
4	multimédia	10	6	2	3	4	2
5	ordinateur et accessoires	6	6	3	5	3	1



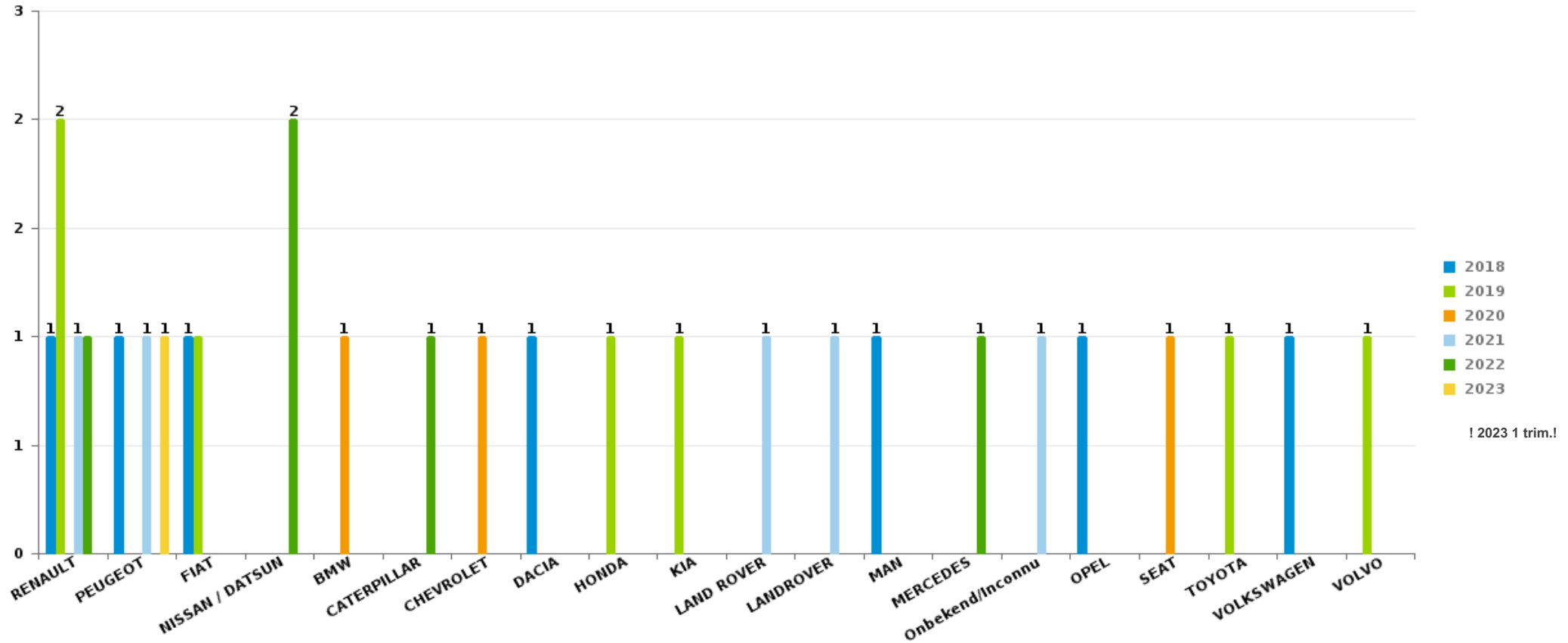
*Remarque: en ce qui concerne les objets, aucun total n'est reproduit étant donné que plusieurs objets peuvent avoir été volés lors d'un même fait.*



Brecht

Vol de voiture

Nombre de voitures volées par marque (Top 5)



! 2023 1 trim.!

# ***STATISTIQUES POLICIERES DE CRIMINALITE***

---

***LIEU DE PERPETRATION: COMMUNE***

**Brecht**

***PARTIE VI : SUSPECTS***



## Partie 1: Niveau FAITS (comptage du nombre de faits pour lesquels un certain type de suspect est impliqué)

### 1.1. Nombre d'infractions selon le sexe des suspects identifiés (par catégorie principale)

Étant donné que, tant un suspect identifié masculin qu'un suspect identifié féminin peuvent être impliqués lors d'un même fait, il est possible que la somme des colonnes «Hommes» et «Femmes» soit supérieure à la valeur de la colonne «Total...» (voir également la note méthodologique)

#### Brecht

#### 2023

Catégorie principale / Sexe	Nombre total de faits avec au moins 1 suspect	Hommes	%	Femmes	%
Drogues	46	45	97,8%	2	4,3%
Registre de population	17	14	82,4%	5	29,4%
Infr. contre l'intégrité physique	14	8	57,1%	9	64,3%
Vol et extorsion	11	10	90,9%	1	9,1%
Dégradation de la propriété	7	6	85,7%	2	28,6%
Environnement	7	5	71,4%	2	28,6%
Armes et explosifs	6	5	83,3%	1	16,7%
Législation sur les étrangers	6	6	100,0%		
Fraude	4	4	100,0%		
Infr. contre autres valeurs morales et sentiments	4	3	75,0%	1	25,0%
Infr. contre la foi publique	4	3	75,0%	1	25,0%
Infr. contre l'autorité publique	4	3	75,0%	1	25,0%
Ivresse et alcool	4	4	100,0%		
Infr. contre la sécurité publique	3	3	100,0%		
Protection de la jeunesse	2			2	100,0%
Autres lois spéciales	1	1	100,0%		



## CRIMINALITE ENREGISTREE: SUSPECTS



Catégorie principale / Sexe	Nombre total de faits avec au moins 1 suspect	Hommes	%	Femmes	%
Criminalité informatique	1	1	100,0%		
Hormones et dopage	1	1	100,0%		
Protection de la personne	1	1	100,0%		
Total	143	123	86,0%	27	18,9%



## 1.2. Nombre d'infractions selon le sexe des suspects identifiés (par figure criminelle)

Étant donné que, tant un suspect identifié masculin qu'un suspect identifié féminin peuvent être impliqués lors d'un même fait, il est possible que la somme des colonnes «Hommes» et «Femmes» soit supérieure à la valeur de la colonne «Total...» (voir également la note méthodologique)

**Brecht**

**2023**

### FC Vol moyen de transport

Figure criminelle / Sexe	Nombre total de faits avec au moins 1 suspect identifié	Hommes	%
<b>Vol de vélo</b>	1	1	100,0%
<b>Total</b>	PA	PA	PA

### FC Cambrilage

Figure criminelle / Sexe	Nombre total de faits avec au moins 1 suspect identifié	Hommes	%
<b>Cambrilage ds entreprise ou commerce</b>	2	2	100,0%
<b>Cambrilage dans bâtiment (total)</b>	2	2	100,0%
<b>Total</b>	PA	PA	PA

### FC Vol autre

Figure criminelle / Sexe	Nombre total de faits avec au moins 1 suspect identifié	Hommes	%
<b>Vol à l'étalage</b>	5	5	100,0%
<b>Total</b>	PA	PA	PA

## CRIMINALITE ENREGISTREE: SUSPECTS



### FC Autre

Figure criminelle / Sexe	Nombre total de faits avec au moins 1 suspect identifié	Hommes	%	Femmes	%
Violence contre les métiers d'intérêt général	4	1	25,0%	3	75,0%
Dégradation de voiture	3	3	100,0%	1	33,3%
Total	PA	PA	PA	PA	PA

### PH Violence intrafamiliale (VIF)

Figure criminelle / Sexe	Nombre total de faits avec au moins 1 suspect identifié	Hommes	%	Femmes	%
VIF: physique, dans le couple	6	3	50,0%	5	83,3%
VIF: physique, envers des descendants	2	2	100,0%	1	50,0%
VIF: physique, envers d'autres membres	1	1	100,0%	1	100,0%
VIF: psychique, dans le couple	5	4	80,0%	1	20,0%
VIF: économique, dans le couple	3	3	100,0%		
Total	PA	PA	PA	PA	PA

### PH Hormones et dopage

Figure criminelle / Sexe	Nombre total de faits avec au moins 1 suspect identifié	Hommes	%
Dopage humain	1	1	100,0%
Total	PA	PA	PA

## CRIMINALITE ENREGISTREE: SUSPECTS



### PH Drogues

Figure criminelle / Sexe	Nombre total de faits avec au moins 1 suspect identifié	Hommes	%
Vente de cocaïne	1	1	100,0%
Import-export de drogues synthétiques	1	1	100,0%
Vente de drogues synthétiques	1	1	100,0%
Import-export de cannabis en grande quantité	1	1	100,0%
Vente de cannabis en grande quantité	1	1	100,0%
Import-export d'héroïne	1	1	100,0%
Vente-traffic d'héroïne	1	1	100,0%
<b>Total</b>	<b>PA</b>	<b>PA</b>	<b>PA</b>

### PH Violence dans l'espace public

Figure criminelle / Sexe	Nombre total de faits avec au moins 1 suspect identifié	Hommes	%	Femmes	%
Violence physique (voie publique)	2	1	50,0%	1	50,0%
Violence physique (autre endroit public)	1	1	100,0%		
Violence psychique (voie publique)	1	1	100,0%		
Violence psychique (endroit accessible au public)	2	1	50,0%	1	50,0%
<b>Total</b>	<b>PA</b>	<b>PA</b>	<b>PA</b>	<b>PA</b>	<b>PA</b>

### PH Autre

Figure criminelle / Sexe	Nombre total de faits avec au moins 1 suspect identifié	Hommes	%	Femmes	%
Cyberharcèlement	4	3	75,0%	1	25,0%
Fraude à l'identité	3	2	66,7%	1	33,3%
<b>Total</b>	<b>PA</b>	<b>PA</b>	<b>PA</b>	<b>PA</b>	<b>PA</b>





### 1.3. Nombre d'infractions selon l'âge des suspects identifiés (par catégorie principale)

Étant donné que, tant un suspect identifié mineur qu'un suspect identifié majeur peuvent être impliqués lors d'un même fait, il est possible que la somme des colonnes «Mineur» et «Majeur» soit supérieure à la valeur de la colonne «Total...» (voir également la note méthodologique)

#### Brecht

#### 2023

Catégorie principale / Âge	Nombre total de faits avec au moins 1 suspect identifié	Mineur	%	Majeur	%
Drogues	46			46	100,0%
Registre de population	17			17	100,0%
Infr. contre l'intégrité physique	14	3	21,4%	12	85,7%
Vol et extorsion	11	1	9,1%	10	90,9%
Dégradation de la propriété	7	1	14,3%	7	100,0%
Environnement	7			7	100,0%
Armes et explosifs	6			6	100,0%
Législation sur les étrangers	6			6	100,0%
Fraude	4			4	100,0%
Infr. contre autres valeurs morales et sentiments	4	1	25,0%	3	75,0%
Infr. contre la foi publique	4			4	100,0%
Infr. contre l'autorité publique	4			4	100,0%
Ivresse et alcool	4	1	25,0%	3	75,0%
Infr. contre la sécurité publique	3			3	100,0%
Protection de la jeunesse	2			2	100,0%
Autres lois spéciales	1			1	100,0%
Criminalité informatique	1			1	100,0%
Hormones et dopage	1			1	100,0%
Protection de la personne	1			1	100,0%
<b>Total</b>	<b>143</b>	<b>7</b>	<b>4,9%</b>	<b>138</b>	<b>96,5%</b>



## 1.4. Nombre d'infractions selon l'âge des suspects identifiés (par figure criminelle)

Étant donné que, tant un suspect identifié mineur qu'un suspect identifié majeur peuvent être impliqués lors d'un même fait, il est possible que la somme des colonnes «Mineur» et «Majeur» soit supérieure à la valeur de la colonne «Total...» (voir également la note méthodologique)

### Brecht

2023

#### FC Vol moyen de transport

Figure criminelle / Âge	Nombre total de faits avec au moins 1 suspect identifié	Majeur	%
Vol de vélo	1	1	100,0%
<b>Total</b>	<b>PA</b>	<b>PA</b>	<b>PA</b>

#### FC Cambriolage

Figure criminelle / Âge	Nombre total de faits avec au moins 1 suspect identifié	Mineur	%	Majeur	%
Cambriolage ds entreprise ou commerce	2	1	50,0%	1	50,0%
Cambriolage dans bâtiment (total)	2	1	50,0%	1	50,0%
<b>Total</b>	<b>PA</b>	<b>PA</b>	<b>PA</b>	<b>PA</b>	<b>PA</b>

#### FC Vol autre

Figure criminelle / Âge	Nombre total de faits avec au moins 1 suspect identifié	Majeur	%
Vol à l'étalage	5	5	100,0%
<b>Total</b>	<b>PA</b>	<b>PA</b>	<b>PA</b>

#### FC Autre

Figure criminelle / Âge	Nombre total de faits avec au moins 1 suspect identifié	Mineur	%	Majeur	%
Violence contre les métiers d'intérêt général	4	2	50,0%	2	50,0%
Dégradation de voiture	3	1	33,3%	3	100,0%
<b>Total</b>	<b>PA</b>	<b>PA</b>	<b>PA</b>	<b>PA</b>	<b>PA</b>

## CRIMINALITE ENREGISTREE: SUSPECTS



### PH Violence intrafamiliale (VIF)

Figure criminelle / Âge	Nombre total de faits avec au moins 1 suspect identifié	Mineur	%	Majeur	%
VIF: physique, dans le couple	6			6	100,0%
VIF: physique, envers des descendants	2			2	100,0%
VIF: physique, envers d'autres membres	1			1	100,0%
VIF: psychique, dans le couple	5	1	20,0%	4	80,0%
VIF: économique, dans le couple	3			3	100,0%
<b>Total</b>	<b>PA</b>	<b>PA</b>	<b>PA</b>	<b>PA</b>	<b>PA</b>

### PH Hormones et dopage

Figure criminelle / Âge	Nombre total de faits avec au moins 1 suspect identifié	Majeur	%
Dopage humain	1	1	100,0%
<b>Total</b>	<b>PA</b>	<b>PA</b>	<b>PA</b>

### PH Drogues

Figure criminelle / Âge	Nombre total de faits avec au moins 1 suspect identifié	Majeur	%
Vente de cocaïne	1	1	100,0%
Import-export de drogues synthétiques	1	1	100,0%
Vente de drogues synthétiques	1	1	100,0%
Import-export de cannabis en grande quantité	1	1	100,0%
Vente de cannabis en grande quantité	1	1	100,0%
Import-export d'héroïne	1	1	100,0%
Vente-traffic d'héroïne	1	1	100,0%
<b>Total</b>	<b>PA</b>	<b>PA</b>	<b>PA</b>



## CRIMINALITE ENREGISTREE: SUSPECTS



### PH Violence dans l'espace public

Figure criminelle / Âge	Nombre total de faits avec au moins 1 suspect identifié	Majeur	%
Violence physique (voie publique)	2	2	100,0%
Violence physique (autre endroit public)	1	1	100,0%
Violence psychique (voie publique)	1	1	100,0%
Violence psychique (endroit accessible au public)	2	2	100,0%
<b>Total</b>	<b>PA</b>	<b>PA</b>	<b>PA</b>

### PH Autre

Figure criminelle / Âge	Nombre total de faits avec au moins 1 suspect identifié	Mineur	%	Majeur	%
Cyberharcèlement	4	1	25,0%	3	75,0%
Fraude à l'identité	3			3	100,0%
<b>Total</b>	<b>PA</b>	<b>PA</b>	<b>PA</b>	<b>PA</b>	<b>PA</b>



## Partie 2: Niveau SUSPECTS-FAIT (comptage du nombre de combinaisons suspect-fait)

### 2.1. Nombre de suspects-fait selon le sexe des suspects identifiés (TOP 5 des catégories principales)

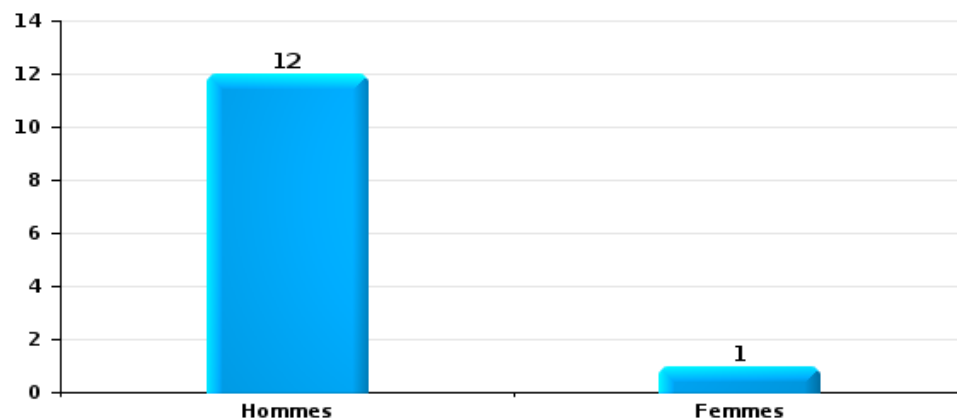
Lorsqu'un même suspect a commis plusieurs faits durant la période considérée, il est aussi comptabilisé plusieurs fois (voir également la note méthodologique)

Brecht

2023

Vol et extorsion

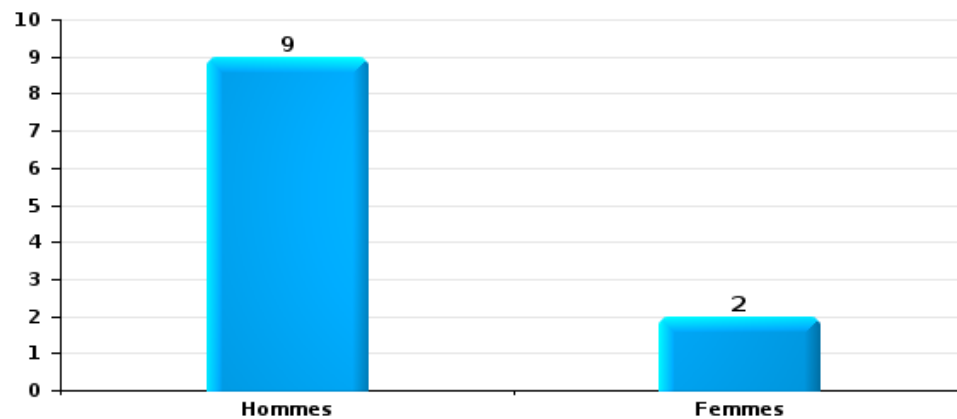
Nombre de suspects-fait selon le sexe





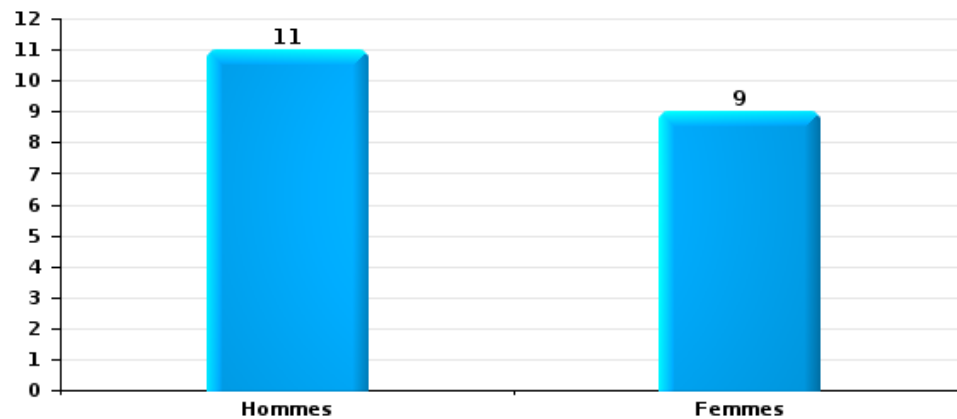
Dégradation de la propriété

Nombre de suspects-fait selon le sexe



Infr. contre l'intégrité physique

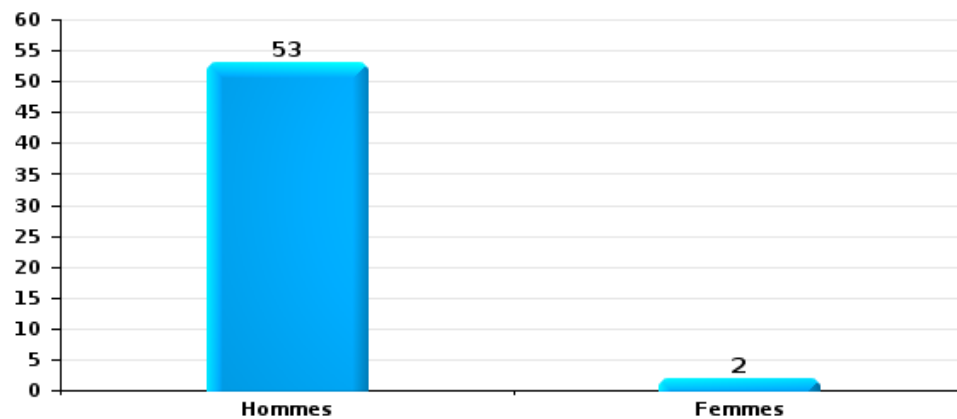
Nombre de suspects-fait selon le sexe





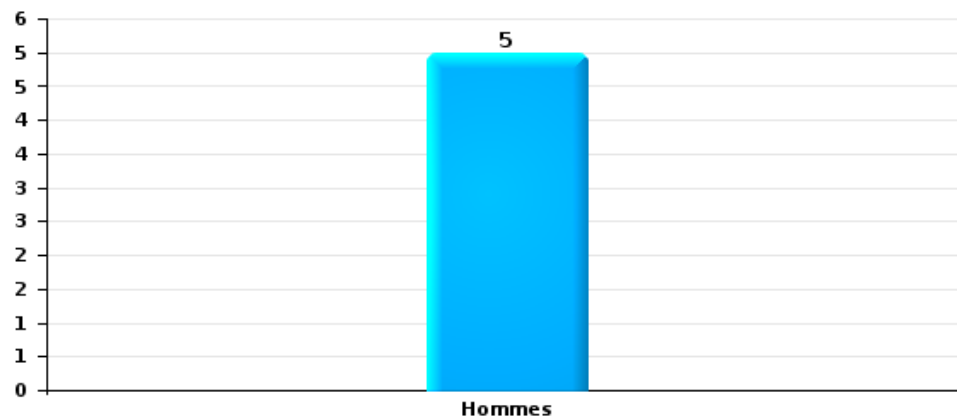
Drogues

Nombre de suspects-fait selon le sexe



Fraude

Nombre de suspects-fait selon le sexe





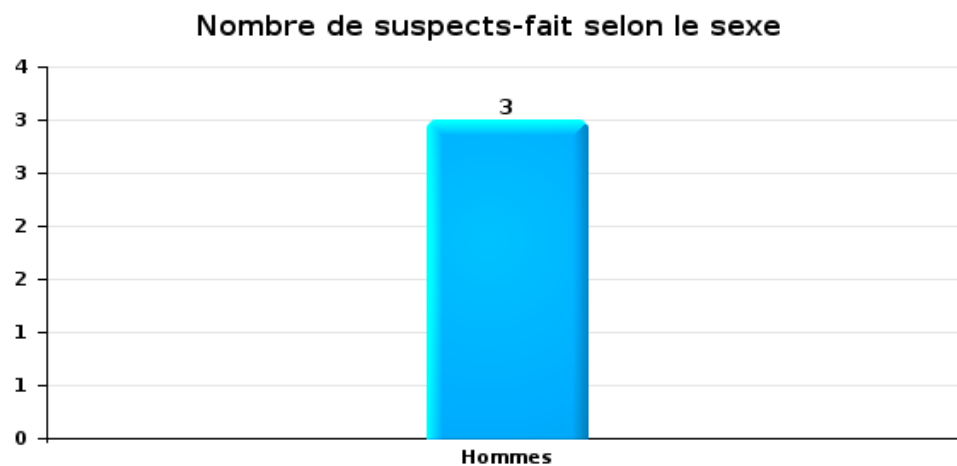
## 2.2. Nombre de suspects-fait selon le sexe des suspects identifiés (TOP 5 des figures criminelles)

Lorsqu'un même suspect a commis plusieurs faits durant la période considérée, il est aussi comptabilisé plusieurs fois (voir également la note méthodologique)

### Brecht

2023

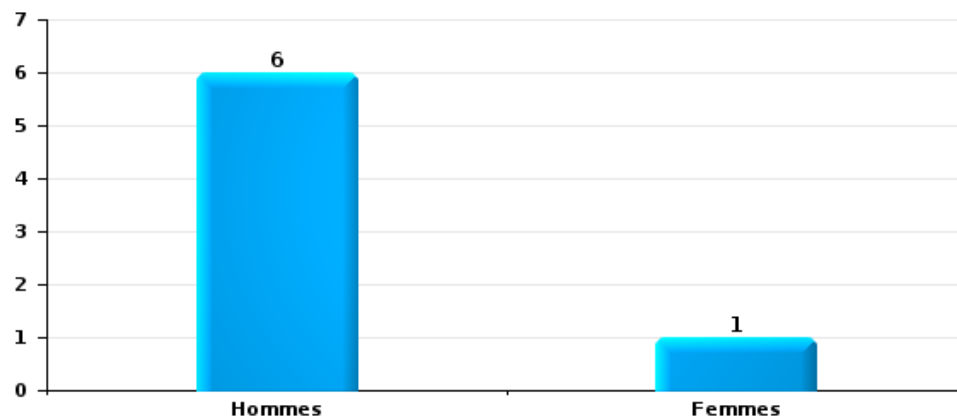
### Cambriolage dans bâtiment (total)





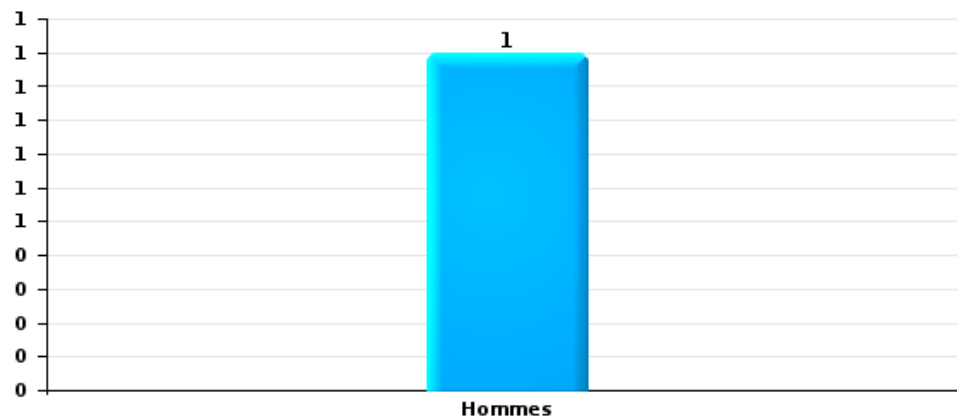
Dégradation de voiture

Nombre de suspects-fait selon le sexe



Vol de vélo

Nombre de suspects-fait selon le sexe





### 2.3. Nombre de suspects-fait selon l'âge des suspects identifiés (TOP 5 des catégories principales)

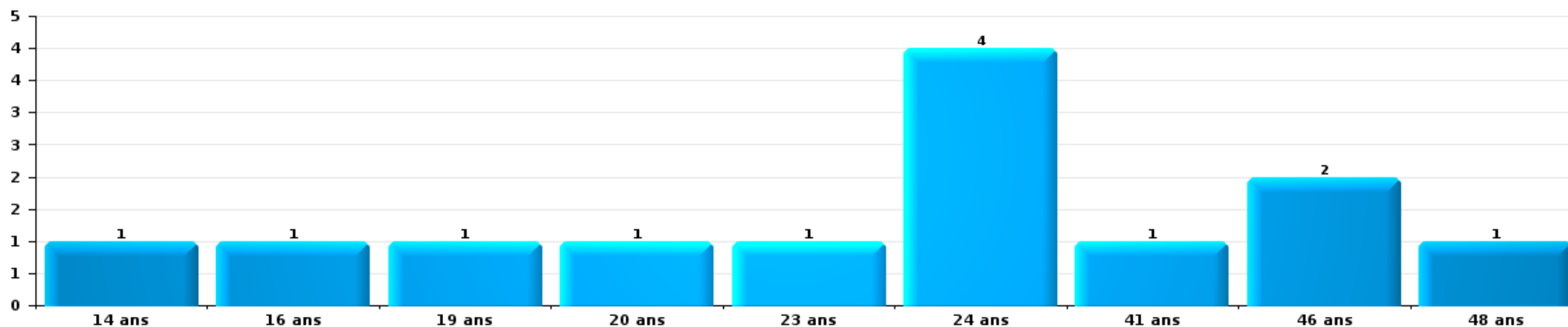
1) Lorsqu'un même suspect a commis plusieurs faits durant la période considérée, il est aussi comptabilisé plusieurs fois, qu'il ait le même âge ou non – 2) Les suspects au-dessous de 14 ans et à partir de 90 ans ne sont pas repris dans le tableau (voir également la note méthodologique)

#### Brecht

#### 2023

#### Vol et extorsion

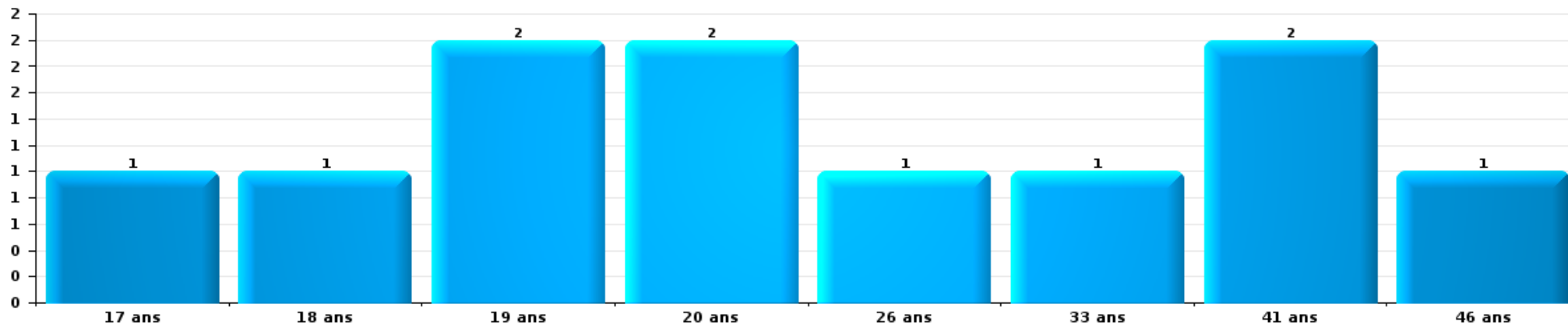
Nombre de suspects-fait par âge (chronologique)





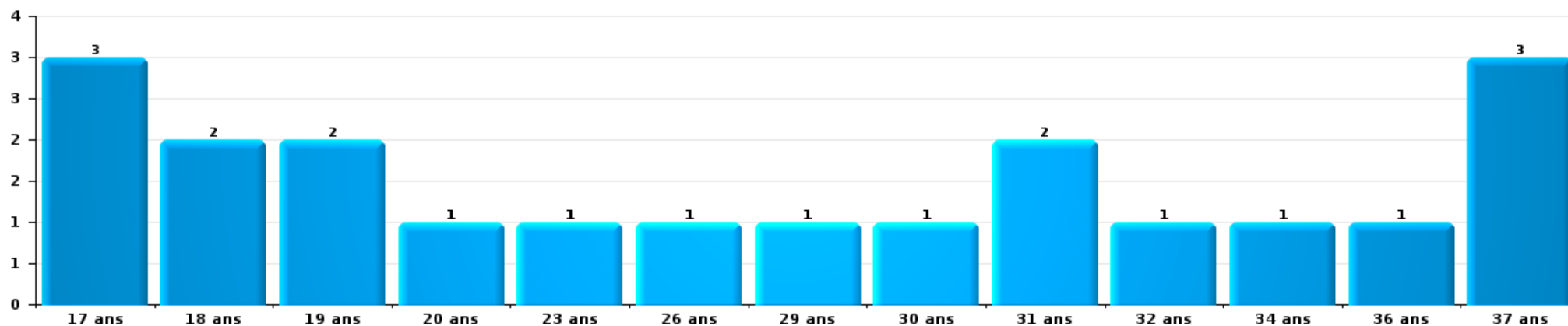
Dégradation de la propriété

Nombre de suspects-fait par âge (chronologique)



Infr. contre l'intégrité physique

Nombre de suspects-fait par âge (chronologique)

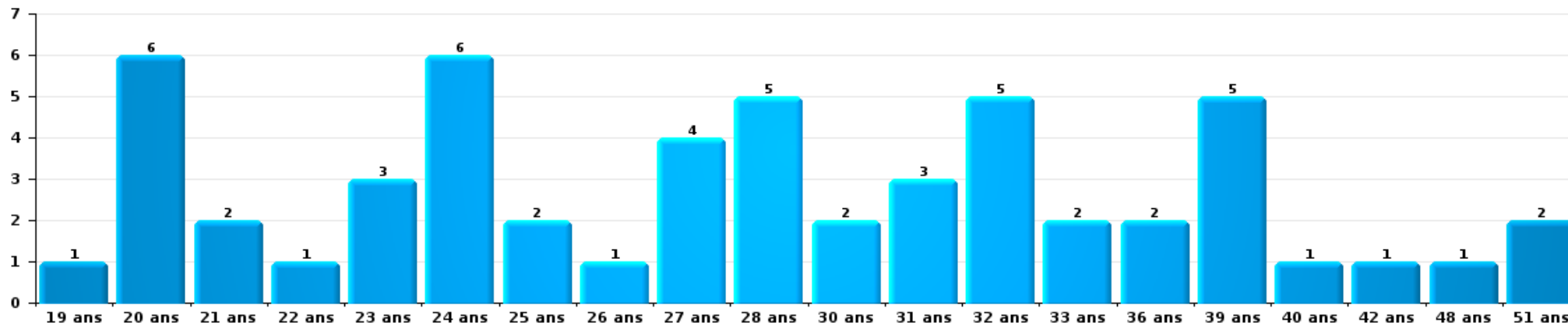






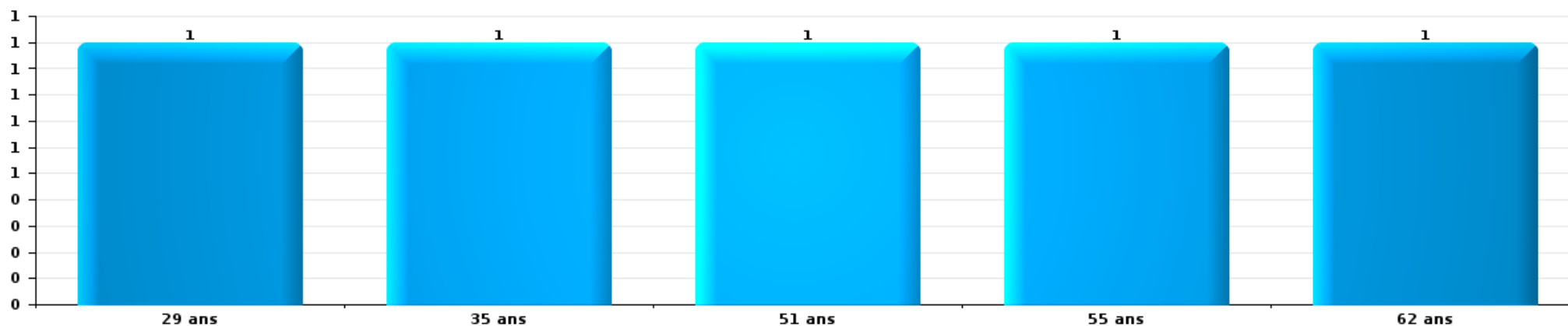
Drogues

Nombre de suspects-fait par âge (chronologique)



Fraude

Nombre de suspects-fait par âge (chronologique)





## 2.4. Nombre de suspects-fait selon l'âge des suspects identifiés (TOP 5 des figures criminelles)

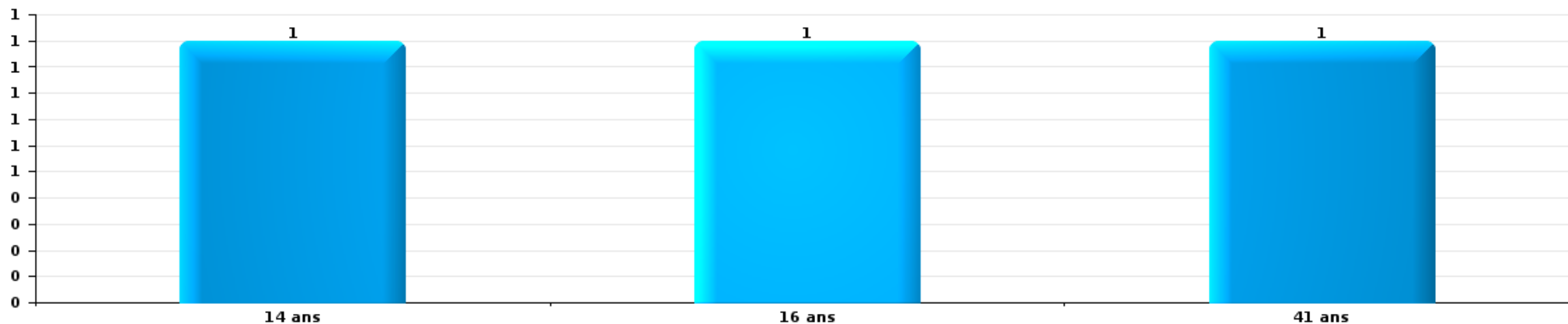
1) Lorsqu'un même suspect a commis plusieurs faits durant la période considérée, il est aussi comptabilisé plusieurs fois, qu'il ait le même âge ou non – 2) Les suspects au-dessous de 14 ans et à partir de 90 ans ne sont pas repris dans le tableau (voir également la note méthodologique)

### Brecht

2023

### Cambrilage dans bâtiment (total)

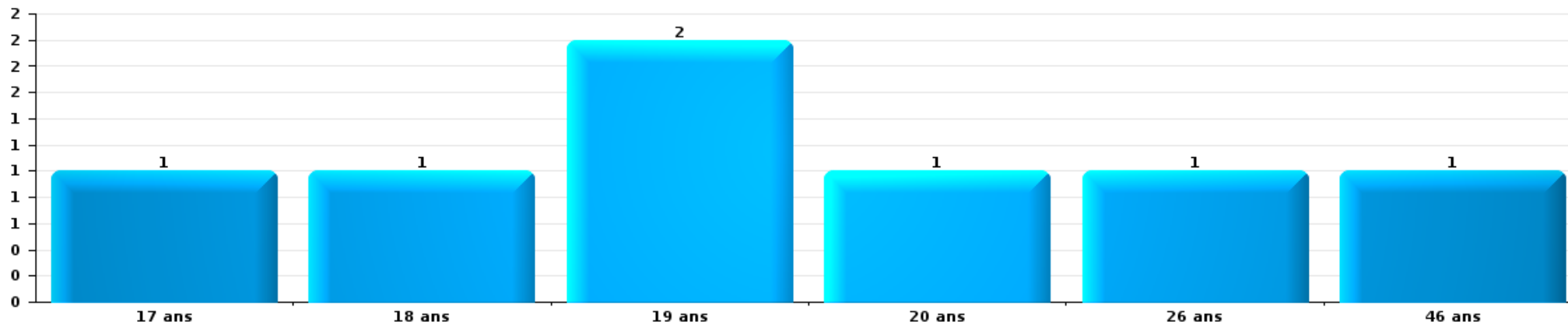
Nombre de suspects-fait par âge (chronologique)





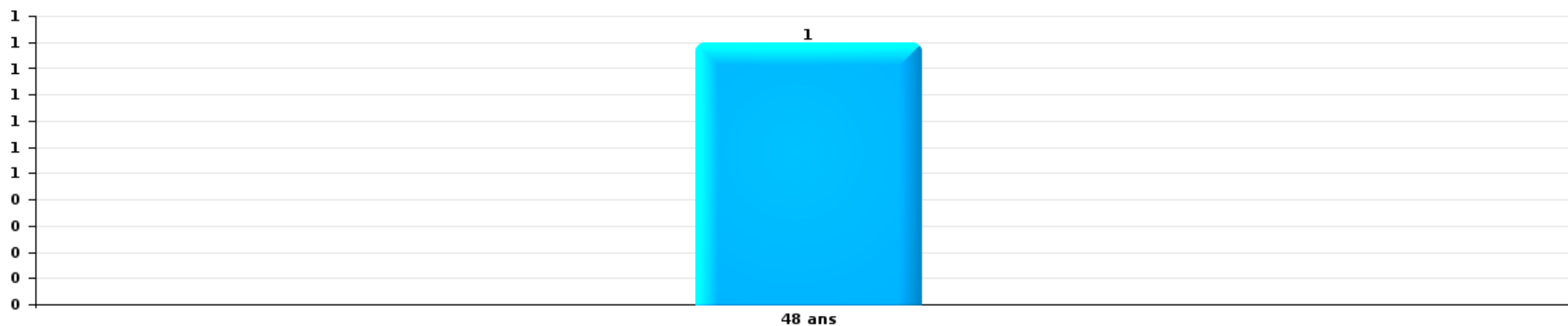
Dégradation de voiture

Nombre de suspects-fait par âge (chronologique)



Vol de vélo

Nombre de suspects-fait par âge (chronologique)



# ***STATISTIQUES POLICIERES DE CRIMINALITE***

---

*LIEU DE PERPETRATION: COMMUNE*

**Brecht**

***ANNEXE I: DETAIL PAR CATEGORIE DE DELIT  
CODE PENAL***

## Infraction Code pénal

## Infr. contre l'intégrité physique

			2000	2013	2014	2015	2016	2017	2018	2019	2020	2021	2022	2023
Assassinat	Empoisonnement (assassinat)	Tent.						1					2	
	Autres	Acc.		1										
		Tent.			1		1			2	1	1		1
		Sous-total		1	1		1	1	2	1	1		3	
Meurtre	Autres	Acc.										1		
		Tent.	1									2	3	3
		Sous-total	1			3		3	1	1	1	2	4	3
Torture et maltraitance	Traitement inhumain	Acc.				1							1	
	Traitement dégradant	Acc.				1		1			1			
		Sous-total				2		1			1	1		
Coups et/ou blessures vol. en sphère familiale	Entre partenaires ou ex-partenaires	Acc.	7	30	41	38	31	36	27	40	33	35	33	11
	Lors d'un différend familial en général	Acc.	6											
	Par les parents envers un mineur	Acc.	1	2	5	1	3	7	6	2	4	8	11	1
	Envers les parents	Acc.	2	2	1	4	7	3	2	4	5	2	2	
	Envers d'autres ascendants directs ou collatéraux	Acc.		3	3	3	7	2	2	2	2	4	5	
	Sous-total	16	37	50	46	48	48	37	48	48	44	49	51	12
Coups et/ou blessures vol. hors sphère familiale	Bagarres (=coups réciproques)	Acc.	4	7	5	7	11	7	13	16	13	18	15	5
	Coups envers fonctionnaire de police	Acc.		3	1	1	3	1	4	1	2	2	2	2
		Tent.			1									
	Envers un mineur par une pers. ayant autorité	Acc.	1	2	2	2	3	1	1		2	3	4	
	Envers un mineur qualité de l'auteur inconnue	Acc.	1	7	8	3	4	3	6	7	5	3	9	1
	Envers pers. vulnérable par pers. ayant autorité	Acc.											1	
	Envers pers. vulnérable (qualité auteur inconnue)	Acc.										1	1	
	Coups envers personnel transport public	Acc.		1	1	1			1					
	Coups envers personnel autre service public	Acc.		1			1	1	1			1		
	Coups envers personnel institut d'enseignement	Acc.		8	10	7	9	5	13	8	14	5	8	3
	Acc.	33	37	45	39	38	26	49	50	23	29	27	7	
	Tent.						1							
	Sous-total	39	66	73	60	69	45	88	82	60	61	67	18	
Abstention coupable		Acc.			1	1						1	1	
		Sous-total			1	1						1	1	

## Infr. contre l'intégrité physique

			2000	2013	2014	2015	2016	2017	2018	2019	2020	2021	2022	2023
Autres infr. volontaires. c/ l'intégrité phys.	Privation de soins à enfant ou personne vulnérable	Acc.			2									
	Délaissement d'enfant ou personne vulnérable	Acc.			1									
	Abandon d'enfant dans le besoin	Acc.		1	2								1	
	Administration substances nuisibles	Acc.				2		1		4		1		
	Empoisonnement de denrées	Acc.				1		1		1				
	Entrave méchante à la circulation	Acc.	1	2	2	1	2	1	2	1	3	1	1	2
	Voies de faits et violences légères	Acc.	2	7	62	41	15	7	12	6	5	1	2	
	<b>Sous-total</b>		<b>3</b>	<b>10</b>	<b>69</b>	<b>45</b>	<b>17</b>	<b>10</b>	<b>14</b>	<b>12</b>	<b>8</b>	<b>3</b>	<b>4</b>	<b>2</b>
Infr. involontaires contre l'intégrité physique	Homicides involontaires	Acc.											1	
	Coups et/ou blessures involontaires	Acc.	5					1	1	1	1		2	
	Abstention d'entretien enfant/personne vulnérable	Acc.						2						
	Morsure de chien	Acc.		2	3	1	1	1	2	2	3	3	6	
	<b>Sous-total</b>		<b>5</b>	<b>2</b>	<b>3</b>	<b>1</b>	<b>4</b>	<b>3</b>	<b>3</b>	<b>3</b>	<b>4</b>	<b>3</b>	<b>9</b>	
	<b>Total</b>		<b>64</b>	<b>114</b>	<b>196</b>	<b>160</b>	<b>136</b>	<b>112</b>	<b>145</b>	<b>147</b>	<b>120</b>	<b>122</b>	<b>138</b>	<b>35</b>

## Infr. contre la liberté individuelle

		2000	2013	2014	2015	2016	2017	2018	2019	2020	2021	2022	2023
Prise d'otages	Acc.	1					1						
	Sous-total	1					1						
Enlèvement de mineur ou personne vulnérable	Enlèvement parental	Acc.						1				2	
		Tent.							1				
	Autre enlèvement	Acc.		2									
		Tent.	1					1	1				
	Sous-total		1	2				2	2			2	
Détenition par un particulier	Acc.		1	2		2		2		1			
	Tent.				1								
	Sous-total		1	2	1	2		2		1			
	Total	1	2	4	1	2	1	4	2	1		2	

# Infr. contre les mœurs

			2000	2013	2014	2015	2016	2017	2018	2019	2020	2021	2022	2023
Viol n'ayant pas causé la mort	Victime < 10a	Acc.					1	4			1	4		
		Tent.						1						
	Victime 10a - 14a	Acc.	1	2	1	2	1	1			1	1	2	
	Victime 14a - 16a	Acc.	2	2	1	1	1	1	1					
	Victime 16a - 18a	Acc.			2	1			1	1	2	2	2	1
		Acc.		2	3	3	3	3	6	5	3	5	3	
	Victime majeure	Tent.				1								
	Sous-total		3	6	7	8	6	11	8	7	7	12	6	
Viol avec conséquence inconnue		Acc.	1			1								
		Sous-total	1			1								
Viol n'ayant pas causé la mort (nvCPS)	Victime < 16a	Acc.											4	2
	Victime majeure	Acc.										1	4	1
		Tent.											1	
	Sous-total										1	9	3	
Attentat à la pudeur avec violence / menace	Victime < 16a	Acc.		1			1	3	2	1				
	Victime 16a - 18a	Acc.							4					
	Victime majeure	Acc.	1	1	1	2	2	2	2	2	1	1		
	Sous-total	1	2	1		3	5	8	3	3	1	1		
Attentat à la pudeur sans violence / menace	Victime < 16a	Acc.	3	4	4	5	7	5	5	3	7	2	1	
	Victime 16a - 18a	Acc.	1		1				3		3	2		
	Victime âge inconnu	Acc.	1				2	2	1	1	2	6	1	
	Sous-total	5	4	5	5	9	7	9	4	4	12	10	2	
Attentat à la pudeur non spécifié		Acc.	4											
		Sous-total	4											
Atteinte intégrité sexuelle sans mort (nvCPS)	Victime < 16a	Acc.											4	
	Victime majeure	Acc.										1	1	3
		Sous-total										1	5	3
Pornographie enfantine	Détention	Acc.		3	1	2	1	3	2	1	3			
	Distribution	Acc.		1		3	3	2	1		4	8		
	Accès pornographie enfantine via technologie	Acc.						2	2		1			
	Sous-total		4	1	5	4	7	5	1	8	8			
Pornographie		Acc.				1	1				1	4		
		Sous-total				1	1				1	4		
Incitation à la débauche	Victime mineure	Acc.				4	3	3	3		5	3	1	
	Age victime inconnu	Acc.											1	
	Autre publicité pour débauche	Acc.			1									
	Non spécifié	Acc.	1											
	Sous-total	1		1	4	3	3	3	3		5	3	2	
Exploitation de la débauche d'autrui	Victime mineure	Acc.								1				
	Victime majeure	Acc.			1	1			1					
		Sous-total			1	1			1	1				



**Infr. contre les mœurs**

			2000	2013	2014	2015	2016	2017	2018	2019	2020	2021	2022	2023
Outrage public aux bonnes mœurs	Actions (exhibitionnisme, etc.)	Acc.	5	1	1	3		1	2	2		7		
	Ecrits, images, objets	Acc.		1	2	2		1	2	7	1	2	3	
	Exhibitionnisme (nvCPS)	Acc.												1
	Contenu pornographique extrême ou violent (nvCPS)	Acc.										1		
	Non spécifié	Acc.	2											
	Sous-total		7	2	3	5	2	2	4	9	1	10	3	1
Voyeurisme	Observation/enregistrement de nudité ou intimité	Acc.						1				1	3	
	Diffusion enregistrement nudité ou intimité	Acc.				2		2	2	1	4	2	2	
	Sous-total					2	1	2	2	1	4	3	5	
Voyeurisme direct (nvCPS)	Victime < 16a	Acc.											1	
	Sous-total												1	
Voyeurisme via moyen technique ou autre (nvCPS)	Victime majeure	Acc.											4	1
	Sous-total												4	1
Diffusion de contenu à caractère sexuel (nvCPS)	Victime < 16a	Acc.											1	
	Victime majeure	Acc.											1	
	Sous-total												2	
Diffusion contenu sex. but méchant/lucrat. (nvCPS)	Victime 16a - 18a	Acc.											1	
	Sous-total												1	
Grooming (contact par ICT avec mineur < 16 ans)		Acc.				1		1	1	1	2			
	Sous-total					1		1	1	1	2			
Grooming online - avec ICT (nvCPS)	Victime < 16a	Acc.												1
	Sous-total													1
Non-respect interdit. par délinquant sex. (nvCPS)		Acc.											1	
	Sous-total												1	
	Total		22	18	19	30	31	36	41	27	41	53	41	9

**Infr. contre autres valeurs morales et sentiments**

		2000	2013	2014	2015	2016	2017	2018	2019	2020	2021	2022	2023
Harcèlement	Acc.		26	27	40	28	27	25	30	27	33	42	8
	Sous-total		26	27	40	28	27	25	30	27	33	42	8
Violation de sépulture	Acc.		1		1						1	1	
	Sous-total		1		1						1	1	
Violation du secret professionnel	Acc.			1			1						
	Sous-total			1			1						
Atteinte à l'honneur	Calomnie et diffamation	Acc.	10	4	9	6	2	10	3	6	7	4	1
	Déclaration calomnieuse	Acc.		2						1		1	
	Imputation calomnieuse	Acc.	4	1				1	2		2		
	Divulgence méchante	Acc.	1			1			1				
	Injures (Délit)	Acc.	3	5	5	3	2	1	2				
	Sous-total	4	18	12	14	10	4	12	8	7	9	5	1
Vie privée	Violation de domicile par un particulier	Acc.	4	1	2	5	2	5	2	2	1	4	
	Violation du secret des lettres	Acc.				1			1			1	
	Sous-total	2	4	1	2	6	2	5	3	2	1	5	
Tapage nocturne	Acc.	1	1	3	5	2	3	1	1	8	4	12	
	Sous-total	1	1	3	5	2	3	1	1	8	4	12	
Abus d'informations issues d'un dossier pénal	Acc.												1
	Sous-total												1
Violation de communication par particulier	Acc.										1	1	
	Sous-total										1	1	
Vie privée mœurs: publication identité victime	Acc.						1						
	Sous-total						1						
Cyberlokkig (leurre de mineur par ICT)	Acc.						1	2				2	
	Sous-total						1	2				2	
Attirer ou utiliser mineur ou personne vulnérable	Acc.				1								
	Sous-total				1								
Occupation bien d'autrui (squatter)	Pénétrer / occuper / séjourner (bien non habité)	Acc.						2	3				
	Sous-total							2	3				
	Total	7	50	44	62	47	38	48	45	44	49	68	10

**Infr. relative au statut juridique de l'enfant**

			2000	2013	2014	2015	2016	2017	2018	2019	2020	2021	2022	2023
<b>Non-représentation d'enfants</b>	<b>Par les parents</b>	<b>Acc.</b>		2										
		<b>Sous-total</b>		2										
		<b>Total</b>		2										

## Vol et extorsion

			2000	2013	2014	2015	2016	2017	2018	2019	2020	2021	2022	2023	
Vol avec circ. aggr.	Avec violence	Acc.	3	2	4	1	5	2	4	6	1	3	3		
		Tent.		3	3	1	2				1		1		
	Sans violence	Acc.	70	189	181	158	140	156	149	113	123	90	103		27
		Tent.	23	96	84	79	77	103	67	52	63	44	56		13
	Sous-total		96	290	272	239	224	261	220	171	188	137	163	40	
Vol sans circ. aggr.	Avec violence	Acc.		2	3	1	3	4	1	2	3		4		
		Tent.											1		
	Sans violence, Vol à la tire	Acc.		6	9	11	7	6	8	7	10		8		
		Acc.								1	3		2		
	Sans violence, Vol d'usage	Acc.	4	9	3	5	3	11	4	1	4	7	8		2
		Tent.											1		
Sans violence	Acc.	229	242	224	208	199	216	196	222	135	138	199		32	
	Tent.	3	3	10	8	6	9	6	6	6	12	10	6	2	
	Sous-total		236	262	249	233	218	246	215	239	167	156	228	36	
Vol non spécifié		Acc.	242	9	1		4	5	2	2	2		2		
		Tent.	111		1										
	Sous-total	353	9	2		4	5	2	2	2		2			
Extorsion		Acc.	1		1		4	5	3	1	8	8	8	1	
		Tent.		3	1	6	1	3	4	4	3	8	8	1	
	Sous-total	1	3	2	6	5	8	7	5	11	16	16	2		
	Total		686	564	525	478	451	520	444	417	368	309	409	78	

## Fraude

		2000	2013	2014	2015	2016	2017	2018	2019	2020	2021	2022	2023
Blanchiment d'argent	Acc.				3	5	5	15	12	48	44	22	7
	Tent.								1	2		1	
	Sous-total				3	5	5	15	13	50	44	23	7
Recel	Recel simple	Acc.		2	1	1	2	1		1	1	2	
		Tent.									1		
	Recel qualifié	Acc.				1	1						
	Non spécifié	Acc.											
	Sous-total	8	2	1	2	3	1		1	2	2		
Grivèlerie	Carburant / lubrifiant	Acc.											
	Boissons et aliments	Acc.	1		1	1	1				1		1
	Voiture de location	Acc.		4	2	5	1	2		1		3	
	Logements	Acc.											
	Sous-total	6	1	4	3	6	2	2		1	1	3	1
Détournement et destruction frauduleuse	Cel frauduleux	Acc.	6	5	8	4	10	9	8	7	8	7	
	D'argent, de papiers, etc.	Acc.	1						1			1	
	D'objets saisis	Acc.	1								1		
	D'héritage	Acc.		1									
	Non spécifié	Acc.											
	Sous-total	3	8	6	8	4	10	9	9	7	9	8	
Escoquerie	Fraude par internet	Acc.	11	15	26	31	27	56	83	122	146	138	38
		Tent.	1	2	8	2	1	2	7	1	8	2	1
	Escoquerie sans internet	Acc.	13	12	9	13	18	27	10	13	6	10	5
		Tent.		4	2	2	4	2	4	3	4	4	1
	Non spécifié	Acc.											
	Sous-total	15	25	33	45	48	50	87	104	139	164	154	45
Tromperie	Marchandises vendues / travail fourni	Acc.	1	1								1	
	Endossement frauduleux de factures	Acc.						1					
		Sous-total	1	1				1				1	
Abus de confiance et infr. apparentées	Abus de confiance	Acc.	14	22	8	9	10	9	12	10	7	8	
	Abus des faiblesses	Acc.			1				2	1		1	
		Sous-total	14	22	9	9	10	9	14	11	7	9	
Abus de biens sociaux	Par des sociétés	Acc.					1						
	Non spécifié	Acc.						1					
	Autres	Acc.	1										
		Sous-total	1				1	1					
Infr. liées à l'insolvabilité	Par des tiers	Acc.				1	1				1	1	
	Par le débiteur	Acc.	3	5	2	5	5	7	3	3	3	11	1
		Sous-total	3	5	2	6	6	7	3	3	4	12	1
Insolvabilité frauduleuse		Acc.								1			
		Sous-total								1			

**Fraude**

		2000	2013	2014	2015	2016	2017	2018	2019	2020	2021	2022	2023
<b>Chèques sans provision</b>	<b>Acc.</b>	1											
	<b>Sous-total</b>	1											
	<b>Total</b>	41	53	73	71	80	87	132	143	213	231	212	54

## Dégradation de la propriété

			2000	2013	2014	2015	2016	2017	2018	2019	2020	2021	2022	2023
Incendie volontaire	Dans lieu habité (de jour)	Acc.		1	1		1	2		1			3	
	Dans lieu habité (de nuit)	Acc.			2			1		1	2	1	1	
		Tent.										1		
	Dans lieu habité (moment indéterminé)	Acc.								1				
	Dans un autre lieu (de jour)	Acc.		3	1	5	1	1	2	1		3	5	
	Dans un autre lieu (de nuit)	Acc.				1	1	2		1	2	2	3	
	Dans un autre lieu (moment indéterminé)	Acc.					2	2		2				
	Non spécifié	Acc.	2											
	Tent.	1												
	Sous-total		3	4	4	6	5	8	2	7	4	7	12	
Destruction par explosion volontaire	Dans lieu habité (de nuit)	Acc.											1	
	Dans un autre lieu (de nuit)	Acc.									1	1		
		Tent.									1			
	Sous-total									2	1	1		
Incendie involontaire		Acc.	11	8	8	19	9	16	8	10	4	8	7	
		Sous-total	11	8	8	19	9	16	8	10	4	8	7	
Destruction, dénaturation, dégradation	Avec circ. aggr.	Acc.	2		4	1		1	1		1			
		Tent.						1						
	Destruction de biens agricoles	Acc.				3			1		1			
	Non spécifié	Acc.	68		1									
	Sous-total		70	5	1	3	2	2	2	2				
Vandalisme	Sur véhicules	Acc.	25	47	55	39	56	51	67	47	44	33	27	10
	Sur autres biens mobiliers	Acc.	30	12	13	25	12	13	15	14	21	21	18	4
		Tent.				1								
	Graffitis	Acc.		2	7	5	1	4	2	4		2		
	Autres détériorations sur biens immobiliers	Acc.	17	53	62	53	43	56	47	31	39	44	47	11
	Dégradation de clôture	Acc.	3	7	8	2	7	10	3	2	1	1	2	
	Sous-total		75	121	145	125	119	134	134	98	105	101	94	25
	Total		159	133	162	151	136	160	146	115	117	117	114	25

**Infr. contre la Sécurité de l'Etat**

		2000	2013	2014	2015	2016	2017	2018	2019	2020	2021	2022	2023
Sûreté extérieure de l'Etat	Acc.					1	1			3	1	1	
	Sous-total					1	1			3	1	1	
	Total					1	1			3	1	1	



## Infr. contre la sécurité publique

			2000	2013	2014	2015	2016	2017	2018	2019	2020	2021	2022	2023
Organisation criminelle	Acc.				1		1	1	2		1	2	1	
	Sous-total				1		1	1	2		1	2	1	
Association de malfaiteurs	Acc.	1		4	7	7	9	9	8	6	11	8	8	
	Sous-total	1		4	7	7	9	9	8	6	11	8	8	
Evasion de prisonniers	Non-respect surveillance électronique	Acc.		1	1		1	1			3	2		1
	Sous-total			1	1		1	1			3	2		1
Menaces	Menace d'attentat	Acc.						1						1
	Verbales	Acc.	31	19	26	16	17	15	20	20	15	18	12	2
	Ecrites	Acc.	1	3	10	12	18	4	20	8	9	8	9	2
	Par gestes, emblèmes	Acc.	4	12	7	17	12	20	16	12	15	18	11	2
	Non spécifié	Acc.	4			1								
	Sous-total		40	34	43	46	47	40	56	40	39	44	32	7
	Total		41	39	52	53	58	51	66	46	54	56	41	8

## Infr. contre l'autorité publique

		2000	2013	2014	2015	2016	2017	2018	2019	2020	2021	2022	2023
<b>Violence c/ personnes investies autorité publique</b>	<b>Acc.</b>		1	1	2								
	<b>Sous-total</b>		1	1	2								
<b>Rébellion</b>	<b>Rébellion armée</b>	<b>Acc.</b>	3	1	2	3	3	1		3	3	2	1
	<b>Rébellion non armée</b>	<b>Acc.</b>	5	6	5	6	4	12	5	14	6	3	3
	<b>Non spécifié</b>	<b>Acc.</b>		1			1						
	<b>Sous-total</b>		8	8	7	9	8	13	5	17	9	5	4
<b>Outrages</b>	<b>Acc.</b>	1	2	3	3	2	2	4	1	4			1
	<b>Sous-total</b>	1	2	3	3	2	2	4	1	4			1
<b>Refus de coopération (informatique et télécom)</b>	<b>Acc.</b>							1		3			
	<b>Sous-total</b>							1		3			
<b>Autres infractions</b>	<b>Bris de scellés</b>	<b>Acc.</b>				1		1		1	1		
	<b>Sous-total</b>					1		1		1	1		
	<b>Total</b>	1	11	12	12	12	10	19	6	25	10	5	5

## Infr. contre la foi publique

			2000	2013	2014	2015	2016	2017	2018	2019	2020	2021	2022	2023
Faux en écritures	Faux en écritures	Acc.	12	8	11	8	8	14	5	15	9	4	8	3
	Usage de faux en écrit. et écrit. falsifiées	Acc.		5	5	3	4	6	1	10	5	2	3	2
		Sous-total	12	13	16	11	12	20	6	25	14	6	11	5
Usurpation	De fonctions	Acc.	2	1	1			3	2	2	1		1	
	De titres	Acc.											1	
	De nom	Acc.		3	2	5	9	7	10	8	11	9	12	3
		Sous-total	2	4	3	5	9	10	12	10	12	9	14	3
Contrefaçon / falsification	Contrefaçon	Acc.	2			2	1				1	1		
	Falsification	Acc.					1		2					
		Sous-total	2			2	2		2		1	1		
Fausses monnaies	Emission	Acc.				7			4	2	1	2		
	Non spécifié	Acc.	3											
	Autres	Acc.	1			1			2	1				
		Sous-total	4			8			6	3	1	2		
Faux en justice	Faux témoignage	Acc.								1				
	Fausse déclaration	Acc.		1			1	2	2	4	1	1	1	
	Faux serment	Acc.		2										
	Falsification d'enregistrement	Acc.		1										
		Sous-total		4			1	2	2	5	1	1	1	
		Total	20	17	23	26	24	32	28	43	29	19	26	8



**Brecht**

**Infraction Code pénal**

**Infr. contre la famille**

	2000	2013	2014	2015	2016	2017	2018	2019	2020	2021	2022	2023
<b>Abandon de famille</b>												
Acc.			1	1					2	1		
Sous-total			1	1					2	1		
<b>Refus du droit aux relations personnelles</b>	16	20	20	37	19	23	45	37	26	45	36	8
Sous-total	16	20	20	37	19	23	45	37	26	45	36	8
<b>Non-acquittement pension alimentaire</b>	3	4	2	1	1	2	3	1	1	1		
Sous-total	3	4	2	1	1	2	3	1	1	1		
<b>Non spécifié</b>	1											
Sous-total	1											
<b>Total</b>	<b>20</b>	<b>24</b>	<b>23</b>	<b>39</b>	<b>20</b>	<b>25</b>	<b>48</b>	<b>38</b>	<b>29</b>	<b>47</b>	<b>36</b>	<b>8</b>

**Criminalité informatique**

	2000	2013	2014	2015	2016	2017	2018	2019	2020	2021	2022	2023
<b>Hacking</b>		3	2	6	4	12	31	35	57	89	90	13
Tent.					1							
Sous-total		3	2	6	5	12	31	35	57	89	90	13
<b>Faux en informatique</b>					2	7	14	32	80	124	127	31
Sous-total					2	7	14	32	80	124	127	31
<b>Fraude informatique</b>		8	5	10	16	12	41	56	118	155	147	43
Tent.		1		1	2	2	1	4	4	3	4	1
Sous-total		9	5	11	18	14	42	60	122	158	151	44
<b>Sabotage</b>		2		2	1	5	8	16	1	1	1	
Sous-total		2		2	1	5	8	16	1	1	1	
<b>Total</b>		<b>14</b>	<b>7</b>	<b>19</b>	<b>26</b>	<b>38</b>	<b>95</b>	<b>143</b>	<b>260</b>	<b>372</b>	<b>369</b>	<b>88</b>



Exercice illégal de l'autorité publique

		2000	2013	2014	2015	2016	2017	2018	2019	2020	2021	2022	2023
<b>Corruption publique</b>	Acc.			1									
	Sous-total			1									
<b>Actes arbitraires</b>	Acc.									1			
	Sous-total									1			
	<b>Total</b>			1						1			

Traite des êtres humains

		2000	2013	2014	2015	2016	2017	2018	2019	2020	2021	2022	2023
<b>Exploitation sexuelle</b>	Acc.										1	1	
	Sous-total										1	1	
<b>Exploitation économique</b>	Acc.					1							
	Sous-total					1							
	<b>Total</b>					1					1	1	

Autres infractions Code pénal

		2000	2013	2014	2015	2016	2017	2018	2019	2020	2021	2022	2023
	Acc.					1							
	Sous-total					1							
	<b>Total</b>					1							



Contravention Code pénal

		2000	2013	2014	2015	2016	2017	2018	2019	2020	2021	2022	2023
Injures (Contravention)	Acc.	2											
	Sous-total	2											
Destruction d'animaux (Contravention)	Acc.	1											
	Tent.	1											
	Sous-total	2											
Autres contraventions CP	Acc.	10											
	Sous-total	10											
		Total	14										

# ***STATISTIQUES POLICIERES DE CRIMINALITE***

---

***LIEU DE PERPETRATION: COMMUNE***

**Brecht**

***ANNEXE II: DETAIL PAR CATEGORIE DE DELIT  
LOIS SPECIALES***



**Brecht**

**Infraction Lois spéciales**

**Drogues**

			2000	2013	2014	2015	2016	2017	2018	2019	2020	2021	2022	2023
<b>Détention</b>		Acc.	23	52	82	100	110	175	161	112	150	123	102	29
		Sous-total	23	52	82	100	110	175	161	112	150	123	102	29
<b>Usage</b>	Usage en groupe	Acc.	4											
	Usage individuel	Acc.	12											
	Faciliter l'usage	Acc.				1		1		2				
	Incitation à l'usage	Acc.		2					2				1	
	Désordre, scandale ou danger dans un espace public	Acc.				2		1	1		1	3	1	
		Sous-total	16	2		2	1	1	4		3	3	2	
<b>Importation et exportation</b>		Acc.	15	69	54	63	56	112	66	40	85	80	38	12
		Sous-total	15	69	54	63	56	112	66	40	85	80	38	12
<b>Fabrication</b>		Acc.		3	8	5	3	6	6	5	5	3	4	2
		Sous-total		3	8	5	3	6	6	5	5	3	4	2
<b>Commerce</b>		Acc.	2	13	16	13	14	25	33	16	19	15	16	4
		Sous-total	2	13	16	13	14	25	33	16	19	15	16	4
<b>Autres</b>		Acc.					3	2	4	1	2	1	1	
		Sous-total					3	2	4	1	2	1	1	
		<b>Total</b>	<b>56</b>	<b>139</b>	<b>160</b>	<b>183</b>	<b>187</b>	<b>321</b>	<b>274</b>	<b>174</b>	<b>264</b>	<b>225</b>	<b>163</b>	<b>47</b>





Législation sur les étrangers

		2000	2013	2014	2015	2016	2017	2018	2019	2020	2021	2022	2023
Transmigration illégale	Mariages simulés/blancs sans récompense/contrainte	Acc.	2	3		1		1			2	2	
		Tent.		1			1	1			1		
	Cohab. légale de complais. sans récompense/contr.	Acc.										1	
	Accès au territoire	Acc.	3	1	3	14	33	37	19	4	10	6	4
	Séjour	Acc.	8	20	12	12	21	25	27	41	23	21	2
	Éloignement	Acc.		1									
	Pas de port de documents d'identité ou de voyage	Acc.						1	2			1	
	Inscription au registre des étrangers	Acc.			1	1				1	1	1	1
	Reconnaissance fraudul. sans récompense/contrainte	Acc.							1	1			
	<b>Sous-total</b>		<b>13</b>	<b>26</b>	<b>16</b>	<b>28</b>	<b>55</b>	<b>66</b>	<b>49</b>	<b>46</b>	<b>37</b>	<b>32</b>	<b>8</b>
Trafic d'êtres humains	Acc.		1	1			5	3	1	2	2	2	
	<b>Sous-total</b>		<b>1</b>	<b>1</b>			<b>5</b>	<b>3</b>	<b>1</b>	<b>2</b>	<b>2</b>	<b>2</b>	
Aide au séjour illégal	Acc.		1										
	<b>Sous-total</b>		<b>1</b>										
Non spécifié	Acc.	1											
	<b>Sous-total</b>	<b>1</b>											
Autres	Acc.		1										
	<b>Sous-total</b>		<b>1</b>										
	<b>Total</b>	<b>1</b>	<b>16</b>	<b>27</b>	<b>16</b>	<b>28</b>	<b>60</b>	<b>69</b>	<b>50</b>	<b>48</b>	<b>39</b>	<b>34</b>	<b>8</b>



**Environnement**

			2000	2013	2014	2015	2016	2017	2018	2019	2020	2021	2022	2023
<b>Déchets</b>	Transport de déchets	Acc.							1	2				
	Déchets par professionnel	Acc.		1		5	3	2	4	6	6		5	1
	Déchets par particulier	Acc.		19	15	19	22	18	25	8	69	3	7	2
	Déchets par personne indéterminée	Acc.	13											
	Déchets: permis/autorisation	Acc.				1				2	2			
	Non spécifié	Acc.	2											
	<b>Sous-total</b>		<b>15</b>	<b>20</b>	<b>15</b>	<b>25</b>	<b>25</b>	<b>20</b>	<b>30</b>	<b>18</b>	<b>77</b>	<b>3</b>	<b>12</b>	<b>3</b>
<b>Autres que déchets</b>	Urbanisme	Acc.	6	16	6	11	8	5	11	6	10	10	14	7
	Permis d'environnement	Acc.				1	2	2		2		3	1	2
	Bruit	Acc.				1	5							
	Pollution de l'eau	Acc.	1	1					2	1		1		
	Pollution du sol	Acc.								2				
	Autres nuisances en matière d'environnement	Acc.	6			1	2							
	<b>Sous-total</b>		<b>13</b>	<b>17</b>	<b>6</b>	<b>12</b>	<b>12</b>	<b>14</b>	<b>13</b>	<b>11</b>	<b>10</b>	<b>14</b>	<b>15</b>	<b>9</b>
<b>Biodiversité / Faune et flore</b>	Bien-être animal	Acc.	4	5	4	9	4	2	7	6	1	2	5	2
		Tent.	1				1							
	Protection de la nature	Acc.	2	2	1		3			2	2			
	Permis / autorisation animaux	Acc.											1	
	Destruction d'animaux	Acc.	1		1			1	2	1				
	<b>Sous-total</b>		<b>8</b>	<b>7</b>	<b>6</b>	<b>9</b>	<b>8</b>	<b>3</b>	<b>9</b>	<b>9</b>	<b>3</b>	<b>2</b>	<b>6</b>	<b>2</b>
<b>Non spécifié</b>		<b>Acc.</b>	<b>2</b>											
		<b>Sous-total</b>	<b>2</b>											
		<b>Total</b>	<b>38</b>	<b>44</b>	<b>27</b>	<b>46</b>	<b>45</b>	<b>37</b>	<b>52</b>	<b>38</b>	<b>90</b>	<b>19</b>	<b>33</b>	<b>14</b>



**Armes et explosifs**

			2000	2013	2014	2015	2016	2017	2018	2019	2020	2021	2022	2023
Détention illégale	Arme à feu	Acc.	1	9	3	1	2	4	5	5	3	2	3	1
	Arme blanche ou non à feu	Acc.		6	6	10	4	11	12	5	5	7	2	1
	Munition	Acc.		1			1	1	3	1		1		1
	Pièces/accessoires	Acc.								2				
	Non spécifié	Acc.	6											
	Sous-total		7	16	9	11	7	16	20	13	8	10	5	3
Port / transport illégal	Arme à feu	Acc.		3	1	2		2		2	1	2		
	Arme blanche ou non à feu	Acc.		11	14	14	19	20	12	10	10	12	10	3
	Non spécifié	Acc.	6											
	Sous-total		6	14	15	16	19	22	12	12	11	14	10	3
Commerce illégal	Arme à feu	Acc.							2			1		
	Arme blanche ou non à feu	Acc.				2								
	Sous-total					2			2			1		
Fabrication / réparation illégal	Arme blanche ou non à feu	Acc.			1		1							
		Sous-total			1		1							
Explosifs		Acc.	1											
		Sous-total	1											
Autre	Numéro de série	Acc.							1					
	Vente par correspondance/internet d'arme à feu	Acc.							1					
	Mesures de sécurité	Acc.							1					
	Défaut signalement vol ou perte	Acc.		1										
	Non spécifié	Acc.	7											
	Sous-total		7	1					3					
	Total		21	31	25	29	27	38	37	25	19	25	15	6



Protection de la personne

			2000	2013	2014	2015	2016	2017	2018	2019	2020	2021	2022	2023
<b>Discrimination</b>	Racisme et xénophobie	Acc.					1	1				2	1	
	Fondée sur son orientation sexuelle (homophobie)	Acc.					3				1			
	Fondée sur le sexe (sexisme)	Acc.												1
	Fondée sur conviction religieuse ou philosophique	Acc.										1		
	Non spécifié	Acc.											1	
	Autre discrimination	Acc.											1	
	<b>Sous-total</b>					4	1				1	3	3	1
<b>Protection de la vie privée</b>		Acc.	4	2				1			1		2	
	<b>Sous-total</b>		4	2				1			1		2	
<b>Caméras de surveillance</b>		Acc.				1	1							
	<b>Sous-total</b>					1	1							
<b>Droit à l'image</b>		Acc.									3	3	1	
	<b>Sous-total</b>										3	3	1	
		<b>Total</b>	4	2			5	3			5	6	6	1



**Brecht**

**Infraction Lois spéciales**

**Hormones et dopage**

		2000	2013	2014	2015	2016	2017	2018	2019	2020	2021	2022	2023
<b>Détention</b>	Acc.		1	1	3	2						3	1
	Sous-total:		1	1	3	2						3	1
<b>Fabrication et distribution</b>	Acc.		1										
	Sous-total:		1										
	Total:		2	1	3	2						3	1

**Loi du football**

		2000	2013	2014	2015	2016	2017	2018	2019	2020	2021	2022	2023
<b>Jet d'objets</b>	Acc.										1		
	Sous-total:										1		
<b>Pénétration zones du stade inaccessibles au public</b>	Acc.										1		
	Sous-total:										1		
	Total:										2		

**Protection de la jeunesse**

		2000	2013	2014	2015	2016	2017	2018	2019	2020	2021	2022	2023
<b>Législation sur l'obligation scolaire</b>	Acc.	1		2		3	2	2	2		2	1	
	Sous-total:	1		2		3	2	2	2		2	1	
<b>Législation sur la protection de la jeunesse</b>	Acc.	4	22	22	33	47	42	45	57	43	42	49	19
	Sous-total:	4	22	22	33	47	42	45	57	43	42	49	19
	Total:	5	22	24	33	50	44	47	59	43	44	50	19



Code pénal social

		2000	2013	2014	2015	2016	2017	2018	2019	2020	2021	2022	2023
<b>Harcèlement au travail</b>	Acc.				1						1	1	
	Sous-total:				1						1	1	
<b>Temps de travail</b>	Acc.							1					
	Sous-total:							1					
<b>Travail illégal</b>	Acc.								1				
	Sous-total:								1				
<b>Fraude sociale aux cotisations (travail au noir)</b>	Acc.			1	1	3	3	2	1				1
	Sous-total:			1	1	3	3	2	1				1
<b>Documents sociaux</b>	Acc.					1							1
	Sous-total:					1							1
<b>Infr. contre foi publique en droit pénal social</b>	Acc.			1					2	2	1		
	Sous-total:			1					2	2	1		
<b>Escroquerie en droit pénal social</b>	Acc.				1		1		3				1
	Sous-total:				1		1		3				1
<b>Autres</b>	Acc.									1		1	
	Sous-total:									1		1	
	Total:			2	3	4	4	3	7	3	2	2	3

Ivresse et alcool

		2000	2013	2014	2015	2016	2017	2018	2019	2020	2021	2022	2023
<b>Ivresse publique</b>	Acc.		13	21	16	15	25	18	23	22	21	20	5
	Sous-total:		13	21	16	15	25	18	23	22	21	20	5
	Total:		13	21	16	15	25	18	23	22	21	20	5

Registre de population

		2000	2013	2014	2015	2016	2017	2018	2019	2020	2021	2022	2023
	Acc.	35	87	92	65	80	78	69	97	90	76	92	18
	Sous-total:	35	87	92	65	80	78	69	97	90	76	92	18
	Total:	35	87	92	65	80	78	69	97	90	76	92	18



Carte d'identité

		2000	2013	2014	2015	2016	2017	2018	2019	2020	2021	2022	2023
<b>Pas en possession</b>	Acc.		1	1									
	Sous-total:		1	1									
<b>Refus de présentation</b>	Acc.								1		1		
	Sous-total:								1		1		
<b>Endommagée</b>	Acc.												1
	Sous-total:												1
<b>Non spécifié</b>	Acc.			1									
	Sous-total:			1									
	Total:		1	2					1		1		1

Santé publique

		2000	2013	2014	2015	2016	2017	2018	2019	2020	2021	2022	2023
<b>Art de guérir, art infirmier, etc.</b>	Acc.				1						1		
	Sous-total:				1						1		
<b>Législation médicaments</b>	Acc.				1								
	Sous-total:				1								
<b>Denrées alimentaires</b>	Acc.							2					
	Sous-total:							2					
<b>Refus ou négligence respect mesures</b>	Acc.									180	58		
	Sous-total:									180	58		
<b>Autres</b>	Acc.	1								119	18		
	Sous-total:	1								119	18		
	Total:	1			2			2		299	77		



Travail

		2000	2013	2014	2015	2016	2017	2018	2019	2020	2021	2022	2023
<b>Commerce ambulant</b>	Acc.			1		2			1	2	6		
	Sous-total:			1		2			1	2	6		
<b>Infractions mesure interdiction professionnelle</b>	Acc.			1							1		
	Sous-total:			1							1		
<b>Fraude sociale aux cotisations (travail au noir)</b>	Acc.						1				1		
	Sous-total:						1				1		
	Total:			2		2	1		1	2	8		

Protection des revenus publics

		2000	2013	2014	2015	2016	2017	2018	2019	2020	2021	2022	2023
<b>Douane et accises</b>	Acc.	1											
	Sous-total:	1											
<b>Taxe de circulation / TMC</b>	Acc.				1			1					
	Sous-total:				1			1					
<b>Fraude fiscale - impôts sur le revenu</b>	Acc.								2				
	Sous-total:								2				
	Total:	1			1			1	2				

Législation économique

		2000	2013	2014	2015	2016	2017	2018	2019	2020	2021	2022	2023
<b>Contrefaçon de droits de propriété intellectuelle</b>	Acc.					1							
	Sous-total:					1							
<b>Autres</b>	Acc.				1			1					
	Sous-total:				1			1					
	Total:				1	1		1					





Pratiques commerciales

		2000	2013	2014	2015	2016	2017	2018	2019	2020	2021	2022	2023
<b>Pratiques du marché et protection du consommateur</b>	<b>Acc.</b>	1											
	<b>Sous-total:</b>	1											
<b>Registre de commerce</b>	<b>Acc.</b>	1											
	<b>Sous-total:</b>	1											
<b>Autres</b>	<b>Acc.</b>			1				1		2			
	<b>Sous-total:</b>			1				1		2			
	<b>Total:</b>	2		1				1		2			

Autres lois spéciales

		2000	2013	2014	2015	2016	2017	2018	2019	2020	2021	2022	2023
<b>Transport</b>	<b>Acc.</b>				1		1	1	5		1		
	<b>Sous-total:</b>				1		1	1	5		1		
<b>Loteries et jeux de hasard</b>	<b>Acc.</b>	1											
	<b>Sous-total:</b>	1											
<b>Infr. dans le secteur audiovisuel</b>	<b>Acc.</b>	5											
	<b>Sous-total:</b>	5											
<b>Dégradation involontaire câbles télécommunication</b>	<b>Acc.</b>			5	8	7	5	3	4	7	10	8	
	<b>Sous-total:</b>			5	8	7	5	3	4	7	10	8	
<b>Infractions Loi police chemins de fer</b>	<b>Acc.</b>				1			1	1	1	1		
	<b>Sous-total:</b>				1			1	1	1	1		
<b>Autres</b>	<b>Acc.</b>	3		1			1		1	4		2	1
	<b>Sous-total:</b>	3		1			1		1	4		2	1
	<b>Total:</b>	9		6	10	7	7	5	11	12	12	10	1

# ***STATISTIQUES POLICIERES DE CRIMINALITE***

---

*LIEU DE PERPETRATION: COMMUNE*

**Brecht**

***ANNEXE III: DETAIL  
FIGURES CRIMINELLES / PHENOMENES***



Brecht

FC Vol moyen de transport

		2000	2013	2014	2015	2016	2017	2018	2019	2020	2021	2022	2023
Vol de voiture	Acc.	50	7	17	7	10	8	7	7	3	5	3	1
	Tent.	12	2	4	1	1	1			1		2	
	<b>Total</b>	<b>62</b>	<b>9</b>	<b>21</b>	<b>8</b>	<b>11</b>	<b>9</b>	<b>7</b>	<b>7</b>	<b>4</b>	<b>5</b>	<b>5</b>	<b>1</b>
Vol de moto	Acc.				1	1	3			1	1	2	
	Tent.								1				
	<b>Total</b>				<b>1</b>	<b>1</b>	<b>3</b>		<b>1</b>	<b>1</b>	<b>1</b>	<b>2</b>	
Carjacking	Acc.	1											
	Tent.											1	
	<b>Total</b>	<b>1</b>										<b>1</b>	
Vol dans les garages	Acc.	20	1	2				2	4	1			
	Tent.												
	<b>Total</b>	<b>20</b>	<b>1</b>	<b>2</b>				<b>2</b>	<b>4</b>	<b>1</b>			
Vol de vélomoteur	Acc.	11	8	7		5	5	4		1	2	4	
	Tent.	1				2			1				
	<b>Total</b>	<b>12</b>	<b>8</b>	<b>7</b>		<b>7</b>	<b>5</b>	<b>4</b>	<b>1</b>	<b>1</b>	<b>2</b>	<b>4</b>	
Vol de vélo	Acc.	141	113	111	79	74	85	69	75	47	38	50	15
	Tent.	2		1	2	1		1		1	3		
	<b>Total</b>	<b>143</b>	<b>113</b>	<b>112</b>	<b>81</b>	<b>75</b>	<b>85</b>	<b>70</b>	<b>75</b>	<b>48</b>	<b>41</b>	<b>50</b>	<b>15</b>



**FC Cambriolage**

		2000	2013	2014	2015	2016	2017	2018	2019	2020	2021	2022	2023
<b>Cambriolage dans habitation</b>	Acc.	187	88	82	62	69	74	81	40	42	34	41	8
	Tent.	97	62	41	46	45	61	45	33	25	20	31	6
	<b>Total</b>	<b>284</b>	<b>150</b>	<b>123</b>	<b>108</b>	<b>114</b>	<b>135</b>	<b>126</b>	<b>73</b>	<b>67</b>	<b>54</b>	<b>72</b>	<b>14</b>
<b>Cambriolage ds entreprise ou commerce</b>	Acc.	22	18	7	24	10	15	11	13	1	11	7	7
	Tent.	9	14	9	5	5	10	6	2	6	5	2	
	<b>Total</b>	<b>31</b>	<b>32</b>	<b>16</b>	<b>29</b>	<b>15</b>	<b>25</b>	<b>17</b>	<b>15</b>	<b>7</b>	<b>16</b>	<b>9</b>	<b>7</b>
<b>Cambriolage ds service public ou bâtiment administ</b>	Acc.	2	8	16	13	6	15	5	4	9	5	11	2
	Tent.	4	3	8	4	3	7	4	1	3	5	3	1
	<b>Total</b>	<b>6</b>	<b>11</b>	<b>24</b>	<b>17</b>	<b>9</b>	<b>22</b>	<b>9</b>	<b>5</b>	<b>12</b>	<b>10</b>	<b>14</b>	<b>3</b>
<b>Vol au béliier</b>	Acc.	1	1		1			1					
	Tent.												
	<b>Total</b>	<b>1</b>	<b>1</b>		<b>1</b>			<b>1</b>					
<b>Cambriolage dans bâtiment (total)</b>	Acc.	209	114	105	98	85	103	97	57	52	49	59	17
	Tent.	110	79	58	55	53	78	55	36	34	30	36	7
	<b>Total</b>	<b>319</b>	<b>193</b>	<b>163</b>	<b>153</b>	<b>138</b>	<b>181</b>	<b>152</b>	<b>93</b>	<b>86</b>	<b>79</b>	<b>95</b>	<b>24</b>

**FC Vol autre**

		2000	2013	2014	2015	2016	2017	2018	2019	2020	2021	2022	2023
<b>Vol à main armée</b>	Acc.	3	1	6	1	1	1	3	2	1	2	2	
	Tent.		2	2	1						1	1	
	<b>Total</b>	<b>3</b>	<b>3</b>	<b>8</b>	<b>2</b>	<b>1</b>	<b>1</b>	<b>3</b>	<b>2</b>	<b>1</b>	<b>3</b>	<b>3</b>	
<b>Vol avec violence sans arme</b>	Acc.	8	3	6	1	11	9	6	6	12	8	11	1
	Tent.		3	3	5	3	2	4	1	2	7	3	
	<b>Total</b>	<b>8</b>	<b>6</b>	<b>9</b>	<b>6</b>	<b>14</b>	<b>11</b>	<b>10</b>	<b>7</b>	<b>14</b>	<b>15</b>	<b>14</b>	<b>1</b>
<b>Vol dans ou sur un véhicule</b>	Acc.	57	48	58	58	45	32	22	51	44	32	39	4
	Tent.	7	4	18	15	11	12	5	11	15	9	10	1
	<b>Total</b>	<b>64</b>	<b>52</b>	<b>76</b>	<b>73</b>	<b>56</b>	<b>44</b>	<b>27</b>	<b>62</b>	<b>59</b>	<b>41</b>	<b>49</b>	<b>5</b>



**FC Vol autre**

		2000	2013	2014	2015	2016	2017	2018	2019	2020	2021	2022	2023
<b>Vol d'armes et explosifs</b>	Acc.	2	5		1	4	3	1	2	2	1	1	
	Tent.		1										
	<b>Total</b>	<b>2</b>	<b>6</b>		<b>1</b>	<b>4</b>	<b>3</b>	<b>1</b>	<b>2</b>	<b>2</b>	<b>1</b>	<b>1</b>	
<b>Steaming</b>	Acc.					1							
	Tent.												
	<b>Total</b>					<b>1</b>							
<b>Arrachage de sac à main</b>	Acc.							1				1	
	Tent.					1							
	<b>Total</b>					<b>1</b>		<b>1</b>				<b>1</b>	
<b>Vol à l'arraché</b>	Acc.		1	1		2	1	2	2	3		4	
	Tent.					2				1			
	<b>Total</b>		<b>1</b>	<b>1</b>		<b>4</b>	<b>1</b>	<b>2</b>	<b>2</b>	<b>4</b>		<b>4</b>	
<b>Vol à la tire</b>	Acc.	1	6	9	11	7	7	9	7	11	1	8	
	Tent.												
	<b>Total</b>	<b>1</b>	<b>6</b>	<b>9</b>	<b>11</b>	<b>7</b>	<b>7</b>	<b>9</b>	<b>7</b>	<b>11</b>	<b>1</b>	<b>8</b>	
<b>Vol à l'étalage</b>	Acc.	2	12	14	11	29	35	31	34	28	11	43	7
	Tent.			1	1		1				1		
	<b>Total</b>	<b>2</b>	<b>12</b>	<b>15</b>	<b>12</b>	<b>29</b>	<b>36</b>	<b>31</b>	<b>34</b>	<b>28</b>	<b>12</b>	<b>43</b>	<b>7</b>
<b>Vol par ruse</b>	Acc.	3	4	2	1	7	9	9	9	8	6	7	
	Tent.		4	2	1	1	3	3	1	5	4	4	1
	<b>Total</b>	<b>3</b>	<b>8</b>	<b>4</b>	<b>2</b>	<b>8</b>	<b>12</b>	<b>12</b>	<b>10</b>	<b>13</b>	<b>10</b>	<b>11</b>	<b>1</b>
<b>Vol de métaux</b>	Acc.		7	6	3	4	9	5	6	6	5	5	1
	Tent.												
	<b>Total</b>		<b>7</b>	<b>6</b>	<b>3</b>	<b>4</b>	<b>9</b>	<b>5</b>	<b>6</b>	<b>6</b>	<b>5</b>	<b>5</b>	<b>1</b>
<b>Vol sur les chantiers</b>	Acc.	5	7	6	2	8	6	3	6	6	3	6	
	Tent.						1						1
	<b>Total</b>	<b>5</b>	<b>7</b>	<b>6</b>	<b>2</b>	<b>8</b>	<b>7</b>	<b>3</b>	<b>6</b>	<b>6</b>	<b>3</b>	<b>6</b>	<b>1</b>
<b>Home-invasion</b>	Acc.			2	1		1		2				
	Tent.		1	1									
	<b>Total</b>		<b>1</b>	<b>3</b>	<b>1</b>		<b>1</b>		<b>2</b>				



**FC Vol autre**

		2000	2013	2014	2015	2016	2017	2018	2019	2020	2021	2022	2023
Vol d'animaux	Acc.	4		2	1	1		2	1	1	4		
	Tent.	1											
	<b>Total</b>	<b>5</b>		<b>2</b>	<b>1</b>	<b>1</b>		<b>2</b>	<b>1</b>	<b>1</b>	<b>4</b>		
Vol de cargaison	Acc.		1	3	5	1	1	1	1	14		1	
	Tent.			1	3	2				7	2		
	<b>Total</b>		<b>1</b>	<b>4</b>	<b>8</b>	<b>3</b>	<b>1</b>	<b>1</b>	<b>1</b>	<b>21</b>	<b>2</b>	<b>1</b>	

**Criminalité ICT**

		2000	2013	2014	2015	2016	2017	2018	2019	2020	2021	2022	2023
Fraude de cartes de paiements	Acc.		4	4	3	10	7	7	10	20	5	3	6
	Tent.		1							1			
	<b>Total</b>		<b>5</b>	<b>4</b>	<b>3</b>	<b>10</b>	<b>7</b>	<b>7</b>	<b>10</b>	<b>21</b>	<b>5</b>	<b>3</b>	<b>6</b>
Phishing	Acc.		2		1		3	20	35	59	77	71	16
	Tent.						1						
	<b>Total</b>		<b>2</b>		<b>1</b>		<b>4</b>	<b>20</b>	<b>35</b>	<b>59</b>	<b>77</b>	<b>71</b>	<b>16</b>
Ransomware	Acc.						3	1	1		2		
	Tent.												
	<b>Total</b>						<b>3</b>	<b>1</b>	<b>1</b>		<b>2</b>		
Shouldersurfing	Acc.			1	2		1	2	1	1			
	Tent.												
	<b>Total</b>			<b>1</b>	<b>2</b>		<b>1</b>	<b>2</b>	<b>1</b>	<b>1</b>			
Skimming	Acc.		4		2		1	2		1	1		1
	Tent.												
	<b>Total</b>		<b>4</b>		<b>2</b>		<b>1</b>	<b>2</b>		<b>1</b>	<b>1</b>		<b>1</b>



FC Autre

		2000	2013	2014	2015	2016	2017	2018	2019	2020	2021	2022	2023
Violence contre les métiers d'intérêt général	Acc.		14	13	11	13	7	19	10	17	8	10	5
	Tent.			1									
	<b>Total</b>		<b>14</b>	<b>14</b>	<b>11</b>	<b>13</b>	<b>7</b>	<b>19</b>	<b>10</b>	<b>17</b>	<b>8</b>	<b>10</b>	<b>5</b>
Viol collectif	Acc.				1		1	1		1		1	
	Tent.												
	<b>Total</b>				<b>1</b>		<b>1</b>	<b>1</b>		<b>1</b>		<b>1</b>	
Graffiti	Acc.		2	7	6	1	3	2	4		2		
	Tent.												
	<b>Total</b>		<b>2</b>	<b>7</b>	<b>6</b>	<b>1</b>	<b>3</b>	<b>2</b>	<b>4</b>		<b>2</b>		
Dégradation de voiture	Acc.	8	40	48	34	54	49	58	42	37	31	22	8
	Tent.												
	<b>Total</b>	<b>8</b>	<b>40</b>	<b>48</b>	<b>34</b>	<b>54</b>	<b>49</b>	<b>58</b>	<b>42</b>	<b>37</b>	<b>31</b>	<b>22</b>	<b>8</b>
Rixe au couteau	Acc.		4				1	1	2	1		2	
	Tent.							1		1		1	
	<b>Total</b>		<b>4</b>				<b>1</b>	<b>2</b>	<b>2</b>	<b>2</b>		<b>3</b>	

PH Violence intrafamiliale (VIF)

		2000	2013	2014	2015	2016	2017	2018	2019	2020	2021	2022	2023
VIF: physique, dans le couple	Acc.	7	31	45	39	31	38	27	42	35	38	33	14
	Tent.						1			1		1	
	<b>Total</b>	<b>7</b>	<b>31</b>	<b>45</b>	<b>39</b>	<b>31</b>	<b>39</b>	<b>27</b>	<b>42</b>	<b>36</b>	<b>38</b>	<b>34</b>	<b>14</b>
VIF: physique, envers des descendants	Acc.	2	4	6	2	5	10	10	5	6	9	14	3
	Tent.								1				
	<b>Total</b>	<b>2</b>	<b>4</b>	<b>6</b>	<b>2</b>	<b>5</b>	<b>10</b>	<b>10</b>	<b>6</b>	<b>6</b>	<b>9</b>	<b>14</b>	<b>3</b>
VIF: physique, envers d'autres membres	Acc.	8	8	6	10	19	7	9	8	10	11	7	1
	Tent.							1					
	<b>Total</b>	<b>8</b>	<b>8</b>	<b>6</b>	<b>10</b>	<b>19</b>	<b>7</b>	<b>10</b>	<b>8</b>	<b>10</b>	<b>11</b>	<b>7</b>	<b>1</b>
VIF: sexuelle, dans le couple	Acc.			2		1			1	1		3	
	Tent.												
	<b>Total</b>			<b>2</b>		<b>1</b>			<b>1</b>	<b>1</b>		<b>3</b>	
VIF: sexuelle, envers des descendants	Acc.	3		2	1	1	2	1	1	3	2	1	
	Tent.												
	<b>Total</b>	<b>3</b>		<b>2</b>	<b>1</b>	<b>1</b>	<b>2</b>	<b>1</b>	<b>1</b>	<b>3</b>	<b>2</b>	<b>1</b>	



**PH Violence intrafamiliale (VIF)**

		2000	2013	2014	2015	2016	2017	2018	2019	2020	2021	2022	2023
<b>VIF: sexuelle, envers d'autres membres</b>	Acc.			1		1			1				
	Total			1		1			1				
<b>VIF: psychique, dans le couple</b>	Acc.	16	27	28	46	24	29	55	48	31	53	45	13
	Total	16	27	28	46	24	29	55	48	31	53	45	13
<b>VIF: psychique, envers des descendants</b>	Acc.				3	2	1	2	4	3	5	4	1
	Total				3	2	1	2	4	3	5	4	1
<b>VIF: psychique, envers d'autres membres</b>	Acc.		1	1	2	4	2	3	4		1		
	Total		1	1	2	4	2	3	4		1		
<b>VIF: économique, dans le couple</b>	Acc.		1	1	4	1	5	13	6	4	5	3	3
	Tent.		1	1									
	Total		2	2	4	1	5	13	6	4	5	3	3
<b>VIF: économique, envers des descendants</b>	Acc.				1	1	2	2	1		2	1	
	Total				1	1	2	2	1		2	1	
<b>VIF: économique, envers d'autres membres</b>	Acc.	5	5	4	2	3	4	4	6	4	3	1	
	Total	5	5	4	2	3	4	4	6	4	3	1	

**PH Hormones et dopage**

		2000	2013	2014	2015	2016	2017	2018	2019	2020	2021	2022	2023
<b>Dopage humain</b>	Acc.		1	2	3	2				1		3	1
	Total		1	2	3	2				1		3	1
<b>Engraissement illégal</b>	Acc.										1		
	Total										1		





**PH Drogues**

	2000	2013	2014	2015	2016	2017	2018	2019	2020	2021	2022	2023
<b>Vente de cocaïne</b> <b>Acc.</b>		1	2	5	1	11	7	3	5	3	4	1
<b>Total</b>		1	2	5	1	11	7	3	5	3	4	1
<b>Import-export de cocaïne</b> <b>Acc.</b>		3	3	1	4	8	5	1	1	3	5	
<b>Total</b>		3	3	1	4	8	5	1	1	3	5	
<b>Production de drogues synthétiques</b> <b>Acc.</b>		1	2				2					
<b>Total</b>		1	2				2					
<b>Import-export de drogues synthétiques</b> <b>Acc.</b>	1	1	1			4	4	3		2	1	1
<b>Total</b>	1	1	1			4	4	3		2	1	1
<b>Vente de drogues synthétiques</b> <b>Acc.</b>		3	5	1	4	6	8	3	3	3	2	1
<b>Total</b>		3	5	1	4	6	8	3	3	3	2	1
<b>Production de cannabis (culture)</b> <b>Acc.</b>		1	2	3	3	5	3	5	3	1	3	1
<b>Total</b>		1	2	3	3	5	3	5	3	1	3	1
<b>Import-export de cannabis en grande quantité</b> <b>Acc.</b>		5	4	4	5	4	1	2	3	2	3	1
<b>Total</b>		5	4	4	5	4	1	2	3	2	3	1
<b>Vente de cannabis en grande quantité</b> <b>Acc.</b>			3	3	4	7	2	2	3	3	4	1
<b>Total</b>			3	3	4	7	2	2	3	3	4	1
<b>Import-export d'héroïne</b> <b>Acc.</b>		3	1	1	1	5	3					1
<b>Total</b>		3	1	1	1	5	3					1
<b>Vente-traffic d'héroïne</b> <b>Acc.</b>		1	1		1	4	4					1
<b>Total</b>		1	1		1	4	4					1

**PH Trafic d'armes**

	2000	2013	2014	2015	2016	2017	2018	2019	2020	2021	2022	2023
<b>Commerce et production d'arme à feu et mun.</b> <b>Acc.</b>							3			1		
<b>Total</b>							3			1		
<b>Commerce et production d'arme non à feu</b> <b>Acc.</b>			1	1	1							
<b>Total</b>			1	1	1							



**PH Traite des êtres humains**

		2000	2013	2014	2015	2016	2017	2018	2019	2020	2021	2022	2023
TEH - exploitation économique	Acc.					1							
	Total					1							
TEH - exploitation sexuelle	Acc.			1	1			1	1		1		
	Total			1	1			1	1		1		

**PH Violence dans l'espace public**

		2000	2013	2014	2015	2016	2017	2018	2019	2020	2021	2022	2023
Violence physique (transport public)	Acc.		1	2	1	2	1	2	2		1	1	2
	Tent.											1	
	Total		1	2	1	2	1	2	2		1	2	2
Violence physique (voie publique)	Acc.	13	35	27	21	29	28	28	22	27	23	23	3
	Tent.		1	1	1		2	1	2	1	2	1	
	Total	13	36	28	22	29	30	29	24	28	25	24	3
Violence physique (autre endroit public)	Acc.	1	3	1	3		2	3	5	5	6	5	2
	Total	1	3	1	3		2	3	5	5	6	5	2
Violence physique (endroit accessible au public)	Acc.	14	13	14	11	17	11	13	18	10	7	11	6
	Tent.			1	2		1						
	Total	14	13	15	13	17	12	13	18	10	7	11	6
Violence sexuelle (transport public)	Acc.						1	2		3	2	1	
	Total						1	2		3	2	1	
Violence sexuelle (voie publique)	Acc.	4			1	4	2	2	5	1	1	1	
	Total	4			1	4	2	2	5	1	1	1	
Violence sexuelle (autre endroit public)	Acc.	2		1	1	1	3	3			3	1	
	Tent.						1						
	Total	2		1	1	1	4	3			3	1	
Violence sexuelle (endroit accessible au public)	Acc.	3	1		4	4		2		3	3	3	1
	Total	3	1		4	4		2		3	3	3	1



**PH Violence dans l'espace public**

		2000	2013	2014	2015	2016	2017	2018	2019	2020	2021	2022	2023
<b>Violence psychique (transport public)</b>	Acc.			1	1	1			1	1	5	2	3
	Total			1	1	1			1	1	5	2	3
<b>Violence psychique (voie publique)</b>	Acc.	8	14	19	19	16	14	16	19	11	14	12	1
	Total	8	14	19	19	16	14	16	19	11	14	12	1
<b>Violence psychique (autre endroit public)</b>	Acc.		1	4			2	3	2	4	3	2	
	Total		1	4			2	3	2	4	3	2	
<b>Violence psychique (endroit accessible au public)</b>	Acc.	6	13	6	9	8	9	10	3	7	10	9	3
	Total	6	13	6	9	8	9	10	3	7	10	9	3
<b>Vol à main armée (transport public)</b>	Acc.										1		
	Tent.										1		
	Total										2		
<b>Vol à main armée (voie publique)</b>	Acc.	2	1	1				1		1		1	
	Tent.			2	1							1	
	Total	2	1	3	1			1		1		2	
<b>Vol à main armée (endroit accessible au public)</b>	Acc.	1		2		1		2	1				
	Tent.		1										
	Total	1	1	2		1		2	1				
<b>Vol avec violence sans arme (transport public)</b>	Acc.			1					1	1	1		
	Tent.					1							
	Total			1		1			1	1	1		
<b>Vol avec violence sans arme (voie publique)</b>	Acc.	3	3	1		4	5	2	2	3	1	3	
	Tent.			1		1							
	Total	3	3	2		5	5	2	2	3	1	3	
<b>Vol avec violence sans arme (autre endroit public)</b>	Tent.				1								
	Total				1								



**PH Violence dans l'espace public**

		2000	2013	2014	2015	2016	2017	2018	2019	2020	2021	2022	2023
Vol avec violence sans arme (endr. acces. au pub.)	Acc.	2		1		4	1	2	1	1		2	
	Tent.								1		1		
	<b>Total</b>	<b>2</b>		<b>1</b>		<b>4</b>	<b>1</b>	<b>2</b>	<b>2</b>	<b>1</b>	<b>1</b>	<b>2</b>	

**PH Autre**

		2000	2013	2014	2015	2016	2017	2018	2019	2020	2021	2022	2023
Faux policiers	Acc.							1					
	Tent.				1								
	<b>Total</b>				<b>1</b>			<b>1</b>					

Terrorisme, extrémisme et radicalisme	Acc.										1	1	
	Tent.									1			
	<b>Total</b>									<b>1</b>	<b>1</b>	<b>1</b>	

Cyberharcèlement	Acc.		17	21	24	29	20	25	23	23	18	24	7
	<b>Total</b>		<b>17</b>	<b>21</b>	<b>24</b>	<b>29</b>	<b>20</b>	<b>25</b>	<b>23</b>	<b>23</b>	<b>18</b>	<b>24</b>	<b>7</b>

Fraude à l'identité	Acc.	2	7	6	8	17	15	33	27	47	66	70	19
	Tent.				2	2		3	2	1	8	1	
	<b>Total</b>	<b>2</b>	<b>7</b>	<b>6</b>	<b>10</b>	<b>19</b>	<b>15</b>	<b>36</b>	<b>29</b>	<b>48</b>	<b>74</b>	<b>71</b>	<b>19</b>

# ***STATISTIQUES POLICIERES DE CRIMINALITE***

---

*LIEU DE PERPETRATION: COMMUNE*

**Brecht**

***ANNEXE IV: FAITS ENREGISTRES  
NON CRIMINELS***



**Brecht**

**Faits non criminels**

**Maladies / Décès / Disparition**

	2000	2013	2014	2015	2016	2017	2018	2019	2020	2021	2022	2023
Suicide	5	6	6	5	3	4	3	4	3	2	2	
Personne malade	2	6	9	9	7	15	21	6	23	22	14	7
Décès suspect	2	3	7	1	2	3	7	10	6	7	6	1
Décès naturel	1	1			1							
Disparition (personne disparue)	21	13	11	17	10	9	7	16	16	11	28	2
Accident (sauf roulage)	4	1		1	1	1		3		1		1
Sécurité des travailleurs (accident du travail)												1
Autres										1		
<b>Total</b>	<b>35</b>	<b>30</b>	<b>33</b>	<b>33</b>	<b>24</b>	<b>32</b>	<b>38</b>	<b>39</b>	<b>48</b>	<b>44</b>	<b>50</b>	<b>12</b>

**Appels**

	2000	2013	2014	2015	2016	2017	2018	2019	2020	2021	2022	2023
Alarme	1										2	
Appels	1				1					2		
<b>Total</b>	<b>2</b>				<b>1</b>					<b>2</b>	<b>2</b>	

**Problèmes sociaux**

	2000	2013	2014	2015	2016	2017	2018	2019	2020	2021	2022	2023
Différends familiaux	45	1	1	1	9	25	20	32	33	29	35	3
Différend (pas de coups)	6							1		1	3	
Affaire civile	19	2	2	8	12	7	13	6	3	9	12	6
Protection de la jeunesse	14	31	46	30	37	28	57	57	72	53	45	3
Autres	9	1	2	2	1	1	3	4	1	2	2	
<b>Total</b>	<b>93</b>	<b>35</b>	<b>51</b>	<b>41</b>	<b>59</b>	<b>61</b>	<b>93</b>	<b>100</b>	<b>109</b>	<b>94</b>	<b>97</b>	<b>12</b>



### Catastrophes

	2000	2013	2014	2015	2016	2017	2018	2019	2020	2021	2022	2023
Fuite de gaz			1									
Dégâts tempête	4	2	2	2								
<b>Total</b>	<b>4</b>	<b>2</b>	<b>3</b>	<b>2</b>								

### Ordre public

	2000	2013	2014	2015	2016	2017	2018	2019	2020	2021	2022	2023
Troubles		2	2		1			1		5	5	
Autres	1					1						
<b>Total</b>	<b>1</b>	<b>2</b>	<b>2</b>		<b>1</b>	<b>1</b>		<b>1</b>		<b>5</b>	<b>5</b>	

### Agissements suspects

	2000	2013	2014	2015	2016	2017	2018	2019	2020	2021	2022	2023
	9	4	7	3	3	4	1	2	2	2	4	
<b>Total</b>	<b>9</b>	<b>4</b>	<b>7</b>	<b>3</b>	<b>3</b>	<b>4</b>	<b>1</b>	<b>2</b>	<b>2</b>	<b>2</b>	<b>4</b>	

### Objets trouvés

	2000	2013	2014	2015	2016	2017	2018	2019	2020	2021	2022	2023
	2		2	1	2	1				1	1	
<b>Total</b>	<b>2</b>		<b>2</b>	<b>1</b>	<b>2</b>	<b>1</b>				<b>1</b>	<b>1</b>	

### Objets perdus

	2000	2013	2014	2015	2016	2017	2018	2019	2020	2021	2022	2023
	15	495	491	547	421	579	525	404	382	388	469	102
<b>Total</b>	<b>15</b>	<b>495</b>	<b>491</b>	<b>547</b>	<b>421</b>	<b>579</b>	<b>525</b>	<b>404</b>	<b>382</b>	<b>388</b>	<b>469</b>	<b>102</b>



**Autres non-infractions**

	2000	2013	2014	2015	2016	2017	2018	2019	2020	2021	2022	2023
Ordonnance de capture		4	5	5	4	4	4	11	9	9	11	2
Réhabilitation				1		1				1	1	
Non-respect des conditions	2	2	7	6	8	23	14	24	16	20	23	6
Procès-verbal d'information	27	25	17	12	14	17	15	5	9	9	12	1
Notification		19	26	35	37	42	21	34	23	15	20	6
Dégradation involontaire câbles (non-télécom)		10	6	2	1					2		
Demande signalement surveillance électronique											7	3
Fonction de contrôle armes		1		1			1			2	2	
Autres non infractions	6											
<b>Total</b>	<b>35</b>	<b>61</b>	<b>61</b>	<b>62</b>	<b>64</b>	<b>87</b>	<b>55</b>	<b>74</b>	<b>57</b>	<b>58</b>	<b>76</b>	<b>18</b>