

STATISTIQUES POLICIERES DE CRIMINALITE

LIEU DE PERPETRATION: COMMUNE

Brasschaat

2000 - Trimestre 1 2023

Police fédérale - DGRIDRIIBIPOL

STATISTIQUES POLICIERES DE CRIMINALITE

LIEU DE PERPETRATION: COMMUNE

Brasschaat

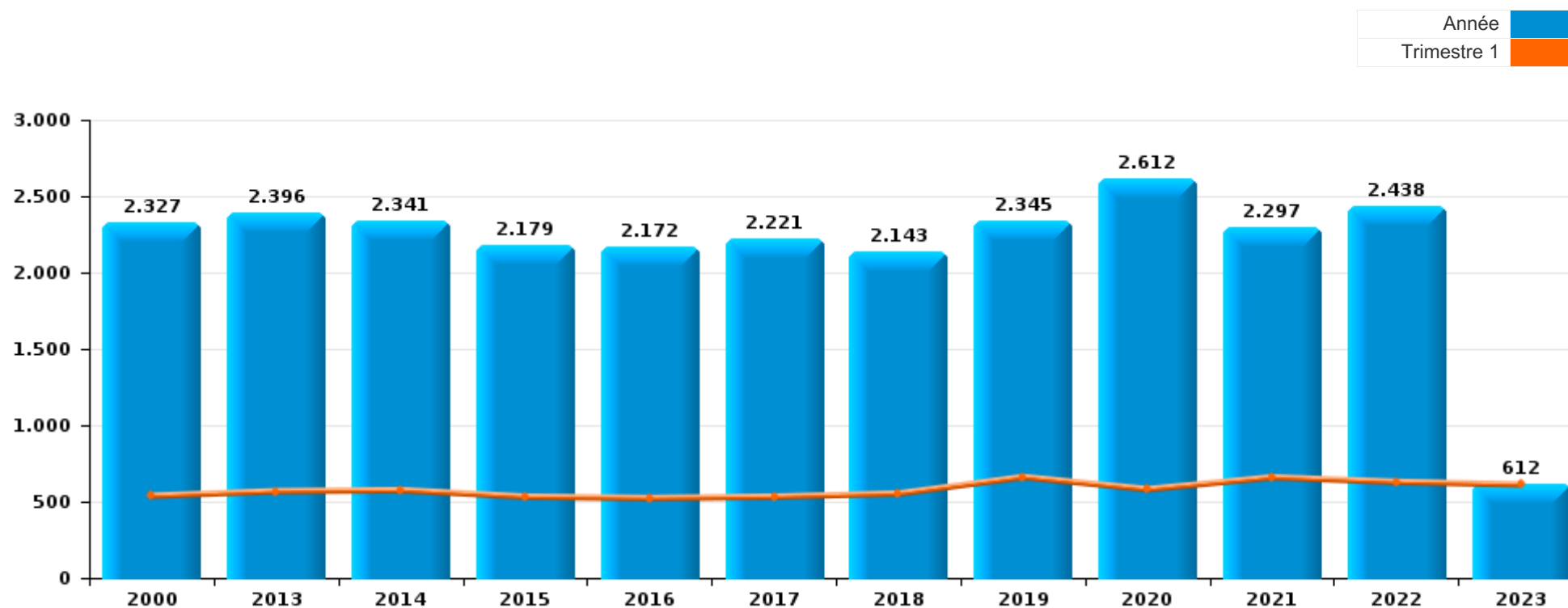
PARTIE I : INFRACTIONS JUDICIAIRES

CRIMINALITE ENREGISTREE COMMISE AU NIVEAU DE LA COMMUNE



Brasschaat

	2000	2013	2014	2015	2016	2017	2018	2019	2020	2021	2022	2023
Nombre total des délits	2.327	2.396	2.341	2.179	2.172	2.221	2.143	2.345	2.612	2.297	2.438	612



FPF/DGR/DRI/BIPOL - Statistiques policières de criminalité (date de clôture: 22/09/2023)

Les données pour les années 2001 jusqu'à 2012 ne sont plus publiées mais restent disponibles sur demande auprès du service BIPOL.

Les données pour 2023 ne concernent que le 1er trimestre.



Brasschaat

	2000	2013	2014	2015	2016	2017	2018	2019	2020	2021	2022	2023
Vol et extorsion	1.227	1.014	896	885	825	761	596	614	418	417	549	131
Dégradation de la propriété	351	307	309	223	176	184	226	279	139	164	195	63
Drogues	113	109	118	232	187	264	194	233	215	243	245	77
Fraude	85	85	108	106	116	118	170	215	360	385	301	64
Infr. contre l'intégrité physique	145	187	178	160	172	199	199	209	175	191	229	53
Registre de population	59	148	181	108	149	135	169	137	111	94	129	30
Infr. contre la sécurité publique	58	62	52	53	62	82	96	93	80	91	101	23
Infr. contre autres valeurs morales et sentiments	28	77	72	68	67	74	74	92	74	87	82	31
Criminalité informatique		36	34	38	24	36	82	80	149	127	109	38
Santé publique	1	29	15	2	1		1	3	486	158	14	2
Infr. contre les moeurs	21	47	39	34	52	48	48	60	86	66	65	17
Protection de la jeunesse	9	34	34	40	34	56	44	45	53	47	92	28
Ivresse et alcool	21	41	52	44	64	59	49	47	58	36	31	7
Infr. contre la famille	40	44	61	26	52	39	33	34	34	29	62	11
Infr. contre la foi publique	33	41	41	42	44	33	37	27	35	28	38	5
Armes et explosifs	19	22	21	20	27	28	19	40	35	40	59	12
Législation sur les étrangers	9	43	42	25	30	28	35	34	27	17	40	5
Infr. contre l'autorité publique	14	16	14	11	9	26	24	23	22	28	23	2
Environnement	37	7	11	18	15	15	7	24	13	6	8	4
Protection des revenus publics		19	14	18	26	13	7	8	3	2	9	2
Code pénal social	2	4	13	5	10	2	13	15	7	4	15	1
Protection de la personne	28	11	6	5	3	4	4	3	5	8	6	
Autres lois spéciales	7		4	6	8	2	6	8	4	11	14	3
Travail	2	2	8	4	9	5	2	9	2	6	2	2
Infr. contre la liberté individuelle	1				2	4	2	4	4	3	6	
Code pénal militaire et milice	2	3	10	1	2		1	1		1	4	
Hormones et dopage		1	1	3	1		2	1	5	2	4	
Carte d'identité	2	2	4		4		2			3	1	
Contravention Code pénal	11	1										
Infr. contre la Sécurité de l'Etat				1				2	4	1	2	
Législation économique			2				1		1	1	2	1
Pratiques commerciales	2	1				1		1			1	
Traite des êtres humains		1			1	1			3			
Autres infractions Code pénal			1					2	1			
Infr. relative au statut juridique de l'enfant									3	1		
Exercice illégal de l'autorité publique		1						2				
Sécurité privée		1				2						
Marchand de sommeil				1		1						
Loi du football						1						
Sous-total	2.327	2.396	2.341	2.179	2.172	2.221	2.143	2.345	2.612	2.297	2.438	612
Contravention règlement policier local	1	177	259	2.193	396	105	128	117	227	215	306	98
Sous-total	1	177	259	2.193	396	105	128	117	227	215	306	98
Total	2.328	2.573	2.600	4.372	2.568	2.326	2.271	2.462	2.839	2.512	2.744	710

FPF/DGR/DRI/BIPOL - Statistiques policières de criminalité (date de clôture: 22/09/2023)

Les données pour les années 2001 jusqu'à 2012 ne sont plus publiées mais restent disponibles sur demande auprès du service BIPOL.

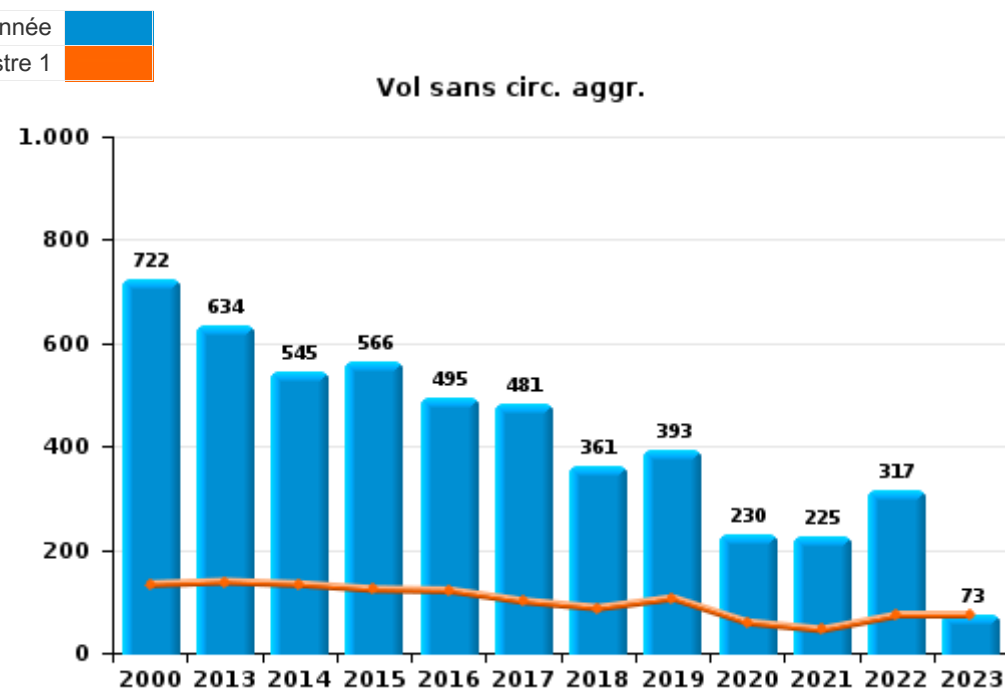
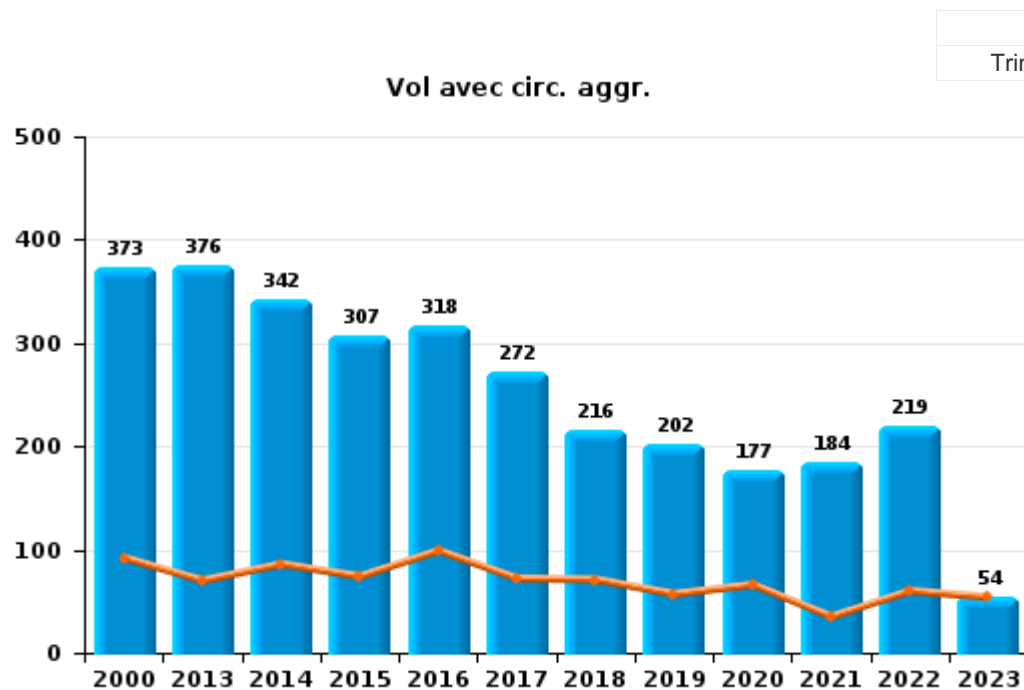
Les données pour 2023 ne concernent que le 1er trimestre.



I.1. Catégorie des infractions : Vol et extorsion (top 5 des infractions au niveau national 2022)

Brasschaat

	2000	2013	2014	2015	2016	2017	2018	2019	2020	2021	2022	2023
Vol sans circ. agr.	722	634	545	566	495	481	361	393	230	225	317	73
Vol avec circ. agr.	373	376	342	307	318	272	216	202	177	184	219	54
Vol non spécifié	131			3	5	1	1	3		1	1	
Extorsion		3	9	9	7	7	18	16	11	7	12	4
Autres	1	1										
Total	1.227	1.014	896	885	825	761	596	614	418	417	549	131





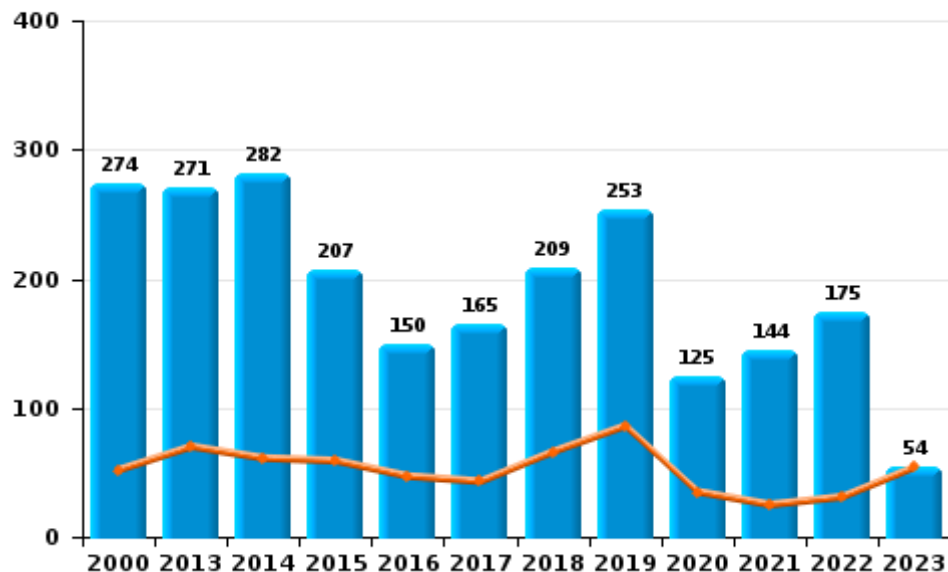
I.2. Catégorie des infractions : Dégradation de la propriété (top 5 des infractions au niveau national 2022)

Brasschaat

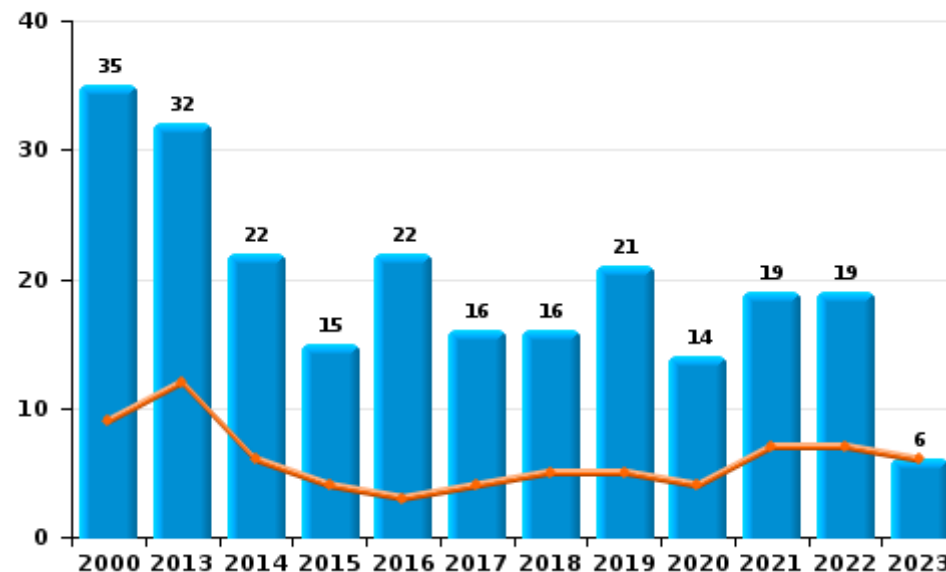
	2000	2013	2014	2015	2016	2017	2018	2019	2020	2021	2022	2023
Vandalisme	274	271	282	207	150	165	209	253	125	144	175	54
Incendie involontaire	28	28	15	12	16	9	15	10	9	11	7	1
Incendie volontaire	7	4	7	3	6	7	1	11	5	8	12	5
Destruction, dénaturation, dégradation	42	4	5	1	2	2	1	5			1	3
Destruction par explosion volontaire					2	1				1		
Total	351	307	309	223	176	184	226	279	139	164	195	63



Vandalisme



Incendie

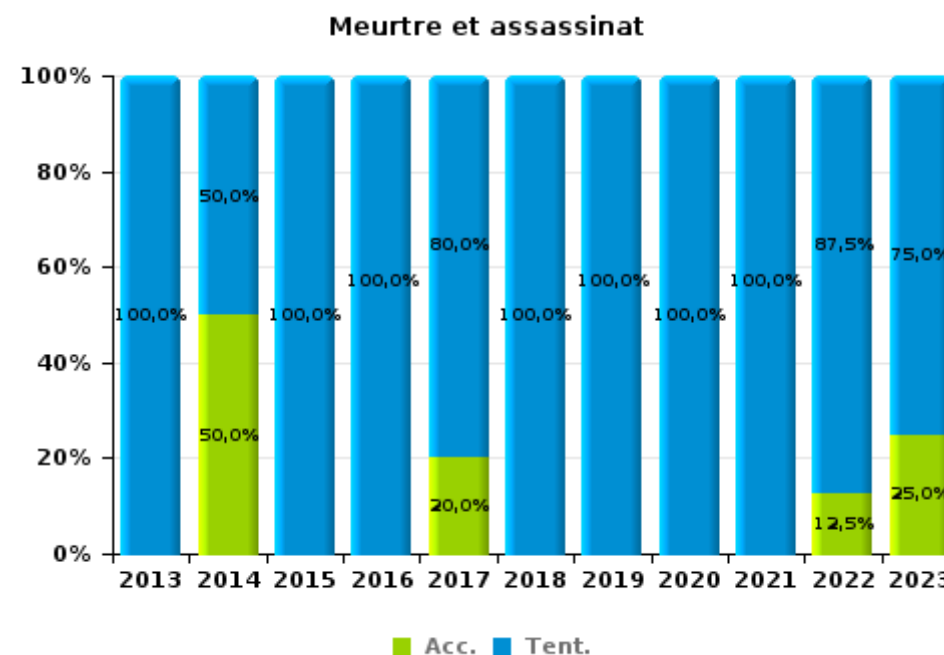
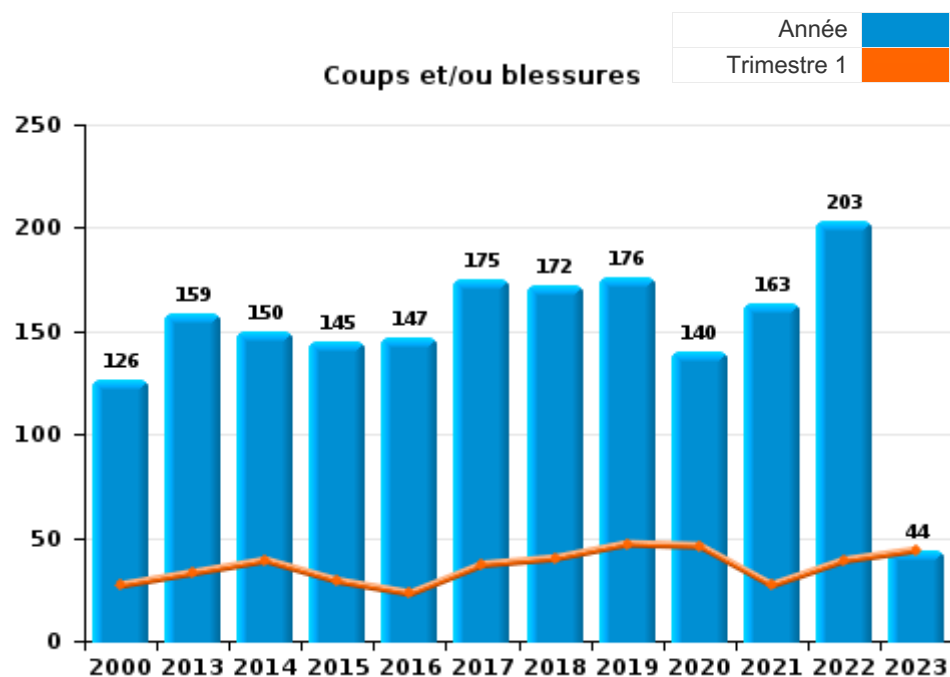




I.3. Catégorie des infractions : Infr. contre l'intégrité physique (top 5 des infractions au niveau national 2022)

Brasschaat

	2000	2013	2014	2015	2016	2017	2018	2019	2020	2021	2022	2023
Coups et/ou blessures	126	159	150	145	147	175	172	176	140	163	203	44
Autres	19	24	26	14	21	19	25	32	31	20	18	5
Meurtre et assassinat		4	2	1	4	5	2	1	4	8	8	4
Total	145	187	178	160	172	199	199	209	175	191	229	53



FPF/DGR/DRI/BIPOL - Statistiques policières de criminalité (date de clôture: 22/09/2023)
 Les données pour les années 2001 jusqu'à 2012 ne sont plus publiées mais restent disponibles sur demande auprès du service BIPOL.
 Les données pour 2023 ne concernent que le 1er trimestre.



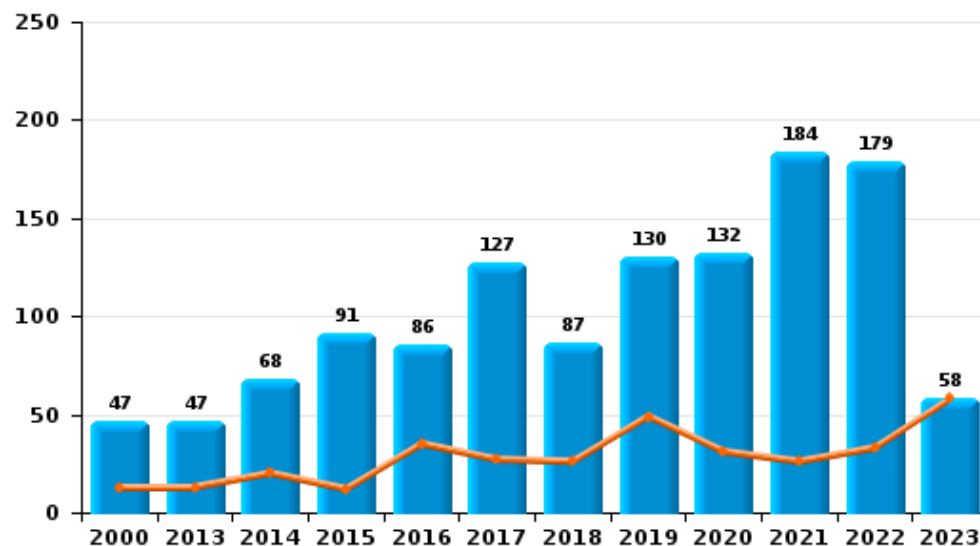
I.4. Catégorie des infractions : Drogues (top 5 des infractions au niveau national 2022)

Brasschaat

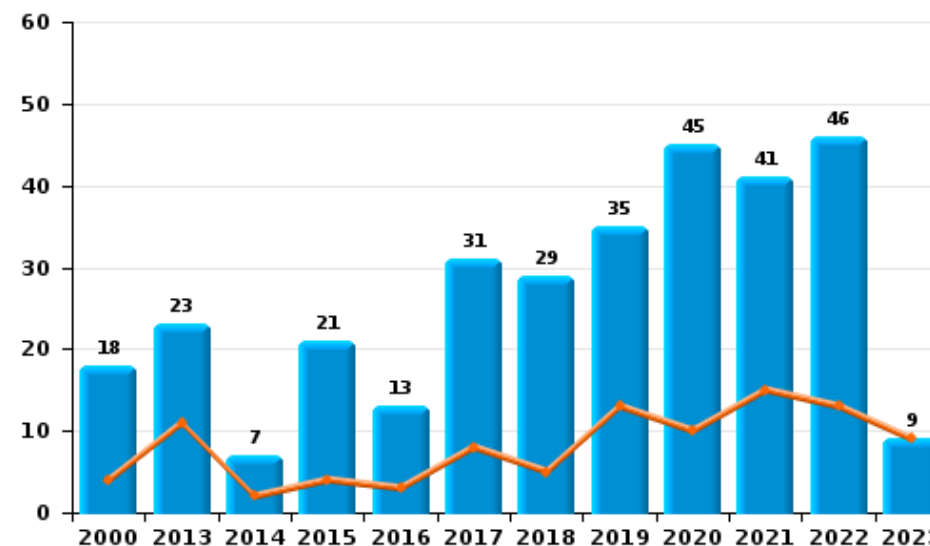
	2000	2013	2014	2015	2016	2017	2018	2019	2020	2021	2022	2023
Détention	47	47	68	91	86	127	87	130	132	184	179	58
Importation et exportation	7	31	34	101	78	90	67	60	26	7	10	6
Commerce	18	23	7	21	13	31	29	35	45	41	46	9
Usage	37	2	2	3	2	1	5	2	5	6	3	3
Autres	4	1	3	9	6	10	1	4	2	2	3	
Fabrication		5	4	7	2	5	5	2	5	3	4	1
Total	113	109	118	232	187	264	194	233	215	243	245	77



Détention



Commerce



FPF/DGR/DRI/BIPOL - Statistiques policières de criminalité (date de clôture: 22/09/2023)
 Les données pour les années 2001 jusqu'à 2012 ne sont plus publiées mais restent disponibles sur demande auprès du service BIPOL.
 Les données pour 2023 ne concernent que le 1er trimestre.



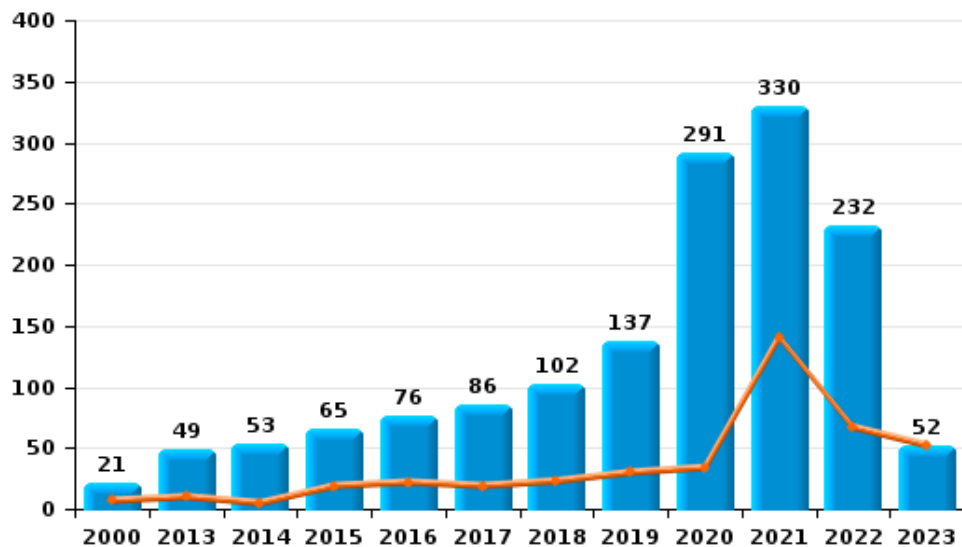
I.5. Catégorie des infractions : Fraude (top 5 des infractions au niveau national 2022)

Brasschaat

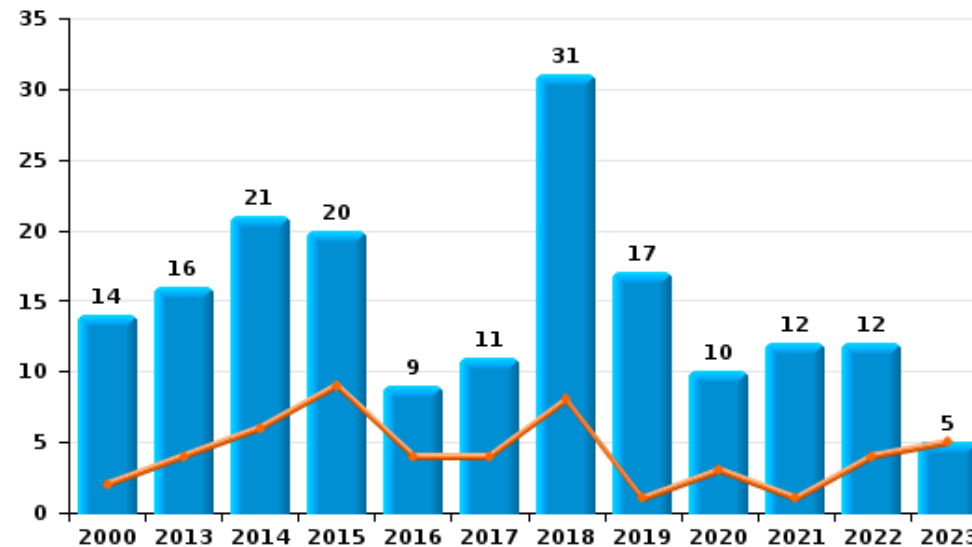
	2000	2013	2014	2015	2016	2017	2018	2019	2020	2021	2022	2023
Escroquerie	21	49	53	65	76	86	102	137	291	330	232	52
Fraudes: Autres	9	1	3	2	4	6	18	41	49	37	37	4
Abus de confiance et infr. apparentées	14	16	21	20	9	11	31	17	10	12	12	5
Détournement et destruction frauduleuse	14	8	19	8	11	6	4	8	2	2	4	
Grivèlerie	8	8	8	7	7	6	10	7	7	2	3	1
Recel	19	1	2	1	4		3	3			1	2
Infr. liées à l'insolvabilité		2	2	3	5	3	2	2	1	2	12	
Total	85	85	108	106	116	118	170	215	360	385	301	64



Escroquerie



Abus de confiance et infr. apparentées



FPF/DGR/DRI/BIPOL - Statistiques policières de criminalité (date de clôture: 22/09/2023)

Les données pour les années 2001 jusqu'à 2012 ne sont plus publiées mais restent disponibles sur demande auprès du service BIPOL.
Les données pour 2023 ne concernent que le 1er trimestre.

STATISTIQUES POLICIERES DE CRIMINALITE

LIEU DE PERPETRATION: COMMUNE

Brasschaat

PARTIE II : FIGURES CRIMINELLES / PHENOMENES



Brasschaat

FC Vol moyen de transport

	2000	2013	2014	2015	2016	2017	2018	2019	2020	2021	2022	2023
Vol de voiture	56	24	14	26	19	9	12	10	6	6	5	1
Vol de moto	2	9	3			2		2			1	
Carjacking						1				1		
Homejacking	4			1								
Vol dans les garages	16	2	1	2			2	1			1	
Vol de vélomoteur	23	5	6	5	5	13	9	3	2	9	13	3
Vol de vélo	318	256	196	195	194	146	126	102	55	65	82	30

FC Cambriolage

	2000	2013	2014	2015	2016	2017	2018	2019	2020	2021	2022	2023
Cambriolage dans habitation	260	176	165	168	187	137	130	115	124	119	137	30
Cambriolage ds entreprise ou commerce	33	32	27	17	23	17	5	19	9	11	11	1
Cambriolage ds service public ou bâtiment administ	11	47	31	14	19	6	7	9	13	9	10	1
Vol au bélier	1	1		2	1							
Cambriolage dans bâtiment (total)	303	255	222	199	228	159	142	143	146	139	158	32



FC Vol autre

	2000	2013	2014	2015	2016	2017	2018	2019	2020	2021	2022	2023
Vol à main armée	11	3	5	3	4	5	3	4	6	5	6	
Vol avec violence sans arme	11	11	19	18	22	16	24	29	16	20	23	3
Vol dans ou sur un véhicule	140	65	114	92	87	88	43	53	14	25	49	15
Vol d'armes et explosifs	8	9	4	4	8	2		4	1	2	2	1
Steaming		1	3		1		1	3	1		1	
Arrachage de sac à main	1	3	2	1		1	1		1		2	
Vol à l'arraché	3	7	7	10	8	7	11	5	11	6	8	
Vol à la tire	27	37	36	35	18	24	11	9	7	7	6	
Vol à l'étalage	17	43	39	36	30	36	34	66	38	24	58	10
Vol par ruse	12	4	8	9	16	5	8	10	6	3	8	1
Vol de métaux	1	10	1	1	3	4		2	1	2	5	3
Vol sur les chantiers	2	11	6	2	5	4	7	2	1	1	5	3
Home-invasion								1				
Vol d'animaux	1	2	1	1			1	1		1	1	
Vol de cargaison			1					1				

Criminalité ICT

	2000	2013	2014	2015	2016	2017	2018	2019	2020	2021	2022	2023
Fraude de cartes de paiements	1	10	13	12	9	6	17	6	7	8	9	11
Phishing		3		3	1	1	9	12	30	17	9	1
Ransomware							2	1	2		1	
Shouldersurfing			2				2				2	1
Skimming		1	1	2		1	2			1		1



FC Autre

	2000	2013	2014	2015	2016	2017	2018	2019	2020	2021	2022	2023
Violence contre les métiers d'intérêt général	1	18	9	9	8	19	11	8	9	11	8	5
Viol collectif	1	3		1	1		1	1	1	1	2	
Graffiti	1	5	12	26	2	2	9	6	6	1	30	4
Dégradation de voiture	90	74	89	50	67	72	89	123	61	78	45	22
Rixe au couteau			1	2	1	2		2	1	4	2	1

PH Violence intrafamiliale (VIF)

	2000	2013	2014	2015	2016	2017	2018	2019	2020	2021	2022	2023
VIF: physique, dans le couple	16	32	43	44	58	56	62	53	49	56	72	15
VIF: physique, envers des descendants	2	8	16	9	10	10	16	12	16	15	12	4
VIF: physique, envers d'autres membres	21	18	10	18	11	18	16	16	19	14	18	6

VIF: sexuelle, dans le couple		1			2	1	1	1	2	2	3	2
VIF: sexuelle, envers des descendants	2	4	2	5	5	3	3		4	6	1	2
VIF: sexuelle, envers d'autres membres		1		1			2		3	1	1	1

VIF: psychique, dans le couple	31	49	58	35	65	66	42	62	63	73	98	15
VIF: psychique, envers des descendants		5	2	1	5	8	12	15	16	15	21	2
VIF: psychique, envers d'autres membres		3	1	3	4	1	10	9	14	9	12	3

VIF: économique, dans le couple	1	6	7	4	9	11	5	7	3	10	15	4
VIF: économique, envers des descendants		3	1				2		2		1	
VIF: économique, envers d'autres membres	9	14	12	7	5	5	10	5	3	3	4	2

PH Hormones et dopage

	2000	2013	2014	2015	2016	2017	2018	2019	2020	2021	2022	2023
Dopage humain		1	1	3	1		3	1	6	2	5	
Engraissement illégal		1					1					



PH Drogues

	2000	2013	2014	2015	2016	2017	2018	2019	2020	2021	2022	2023
Vente de cocaïne		3		2	3	7	2	7	12	10	13	2
Import-export de cocaïne		1		1		3		4	2			
Production de drogues synthétiques				1								
Import-export de drogues synthétiques		2		1		1			2		2	1
Vente de drogues synthétiques	1	1	2	3	1	3	5	8	6	10	5	3
Production de cannabis (culture)		2	1	3		3	1		3		1	
Import-export de cannabis en grande quantité		3	1		1	1		1			1	
Vente de cannabis en grande quantité		2	1			2		1			2	
Import-export d'héroïne					1	1			1			
Vente-traffic d'héroïne		1			1		1		1			

PH Trafic d'armes

	2000	2013	2014	2015	2016	2017	2018	2019	2020	2021	2022	2023
Commerce et production d'arme à feu et mun.			1	2	2	2						
Commerce et production d'arme non à feu							1					

PH Traite des êtres humains

	2000	2013	2014	2015	2016	2017	2018	2019	2020	2021	2022	2023
TEH - exploitation économique	2				1	1			2			
TEH - exploitation sexuelle	1	1	1		2		1		2	2	1	



PH Violence dans l'espace public

	2000	2013	2014	2015	2016	2017	2018	2019	2020	2021	2022	2023
Violence physique (transport public)	1	1	2	1	3	1	3	1		2	4	1
Violence physique (voie publique)	41	48	46	39	32	55	45	47	41	53	52	12
Violence physique (autre endroit public)	2	6	5	2	6	5	7	10	10	13	14	
Violence physique (endroit accessible au public)	38	34	36	30	29	39	30	38	20	15	47	7
Violence sexuelle (transport public)		1	1						1		1	
Violence sexuelle (voie publique)	3	9	7	4	5	5	8	8	10	4	5	1
Violence sexuelle (autre endroit public)	3		1		5		1	9	17	4	7	
Violence sexuelle (endroit accessible au public)		4	5	13	10	11	9	7	3	10	11	3
Violence psychique (transport public)			5					1	2		2	
Violence psychique (voie publique)	25	28	33	25	33	29	33	31	52	43	34	9
Violence psychique (autre endroit public)	2	4	4	6	6	5	4	6	7	4	7	2
Violence psychique (endroit accessible au public)	14	15	16	9	13	19	19	14	9	15	18	5
Vol à main armée (voie publique)		2	3		1		1		1	2	3	
Vol à main armée (autre endroit public)	1		1		3	1			1			
Vol à main armée (endroit accessible au public)			1	2		4	1	3	4	1	3	
Vol avec violence sans arme (transport public)				1					1	1		
Vol avec violence sans arme (voie publique)	7	6	8	5	7	4	4	4	6	7	6	1
Vol avec violence sans arme (autre endroit public)	2		1	2	4	2	3	8	3	2	1	
Vol avec violence sans arme (endr. acces. au pub.)	2	3	4		3	4	1	1		1	4	

PH Autre

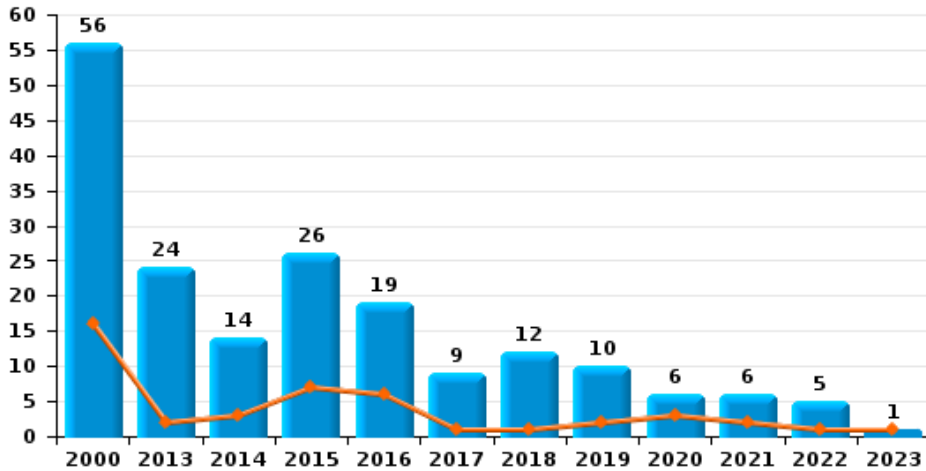
	2000	2013	2014	2015	2016	2017	2018	2019	2020	2021	2022	2023
Faux policiers					1					1	3	
Terrorisme, extrémisme et radicalisme				1		1	1		2			1
Cyberharcèlement	3	3	8	3	9	14	27	26	17	34	28	5
Fraude à l'identité	4	10	6	10	9	26	28	28	59	106	48	5



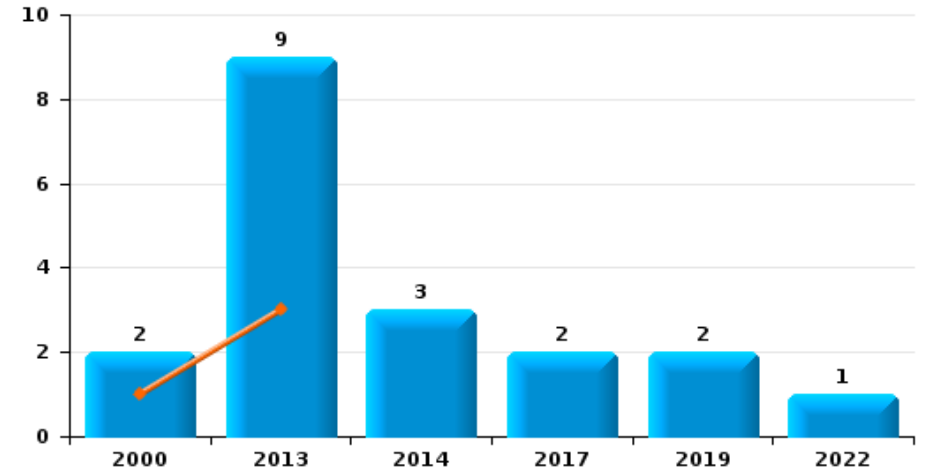
Brasschaat

Année	■
Trimestre 1	■

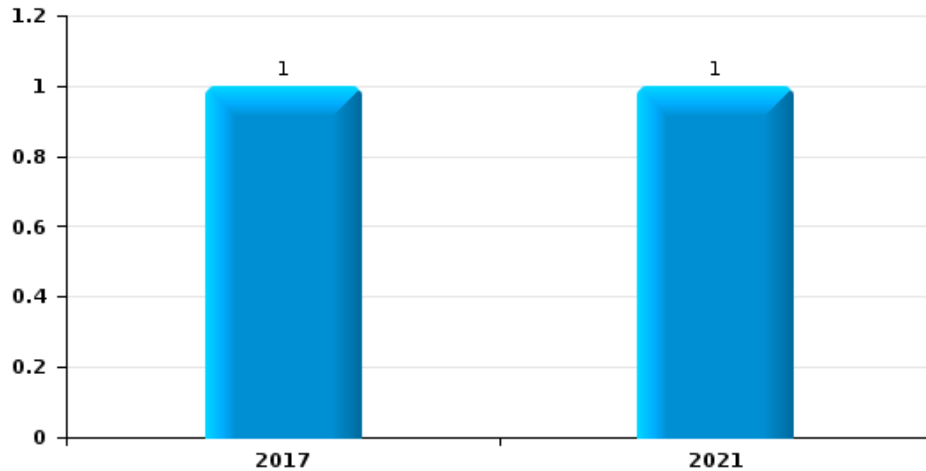
Vol de voiture



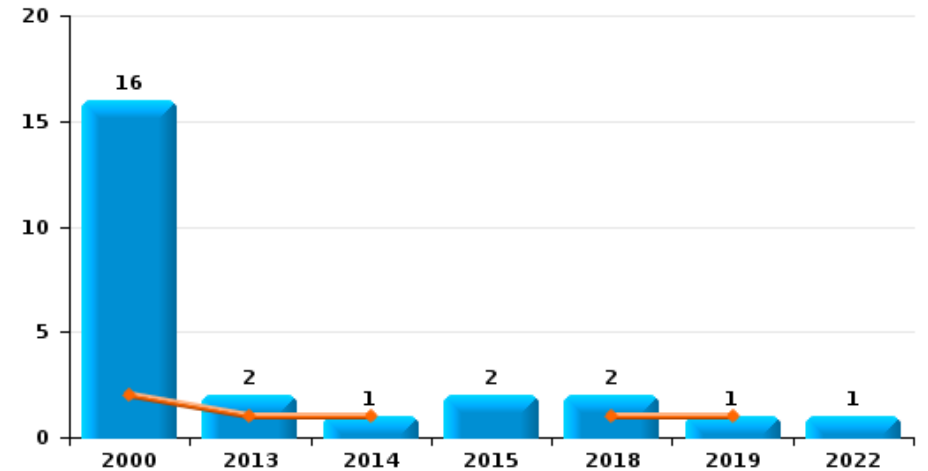
Vol de moto



Carjacking



Vol dans les garages

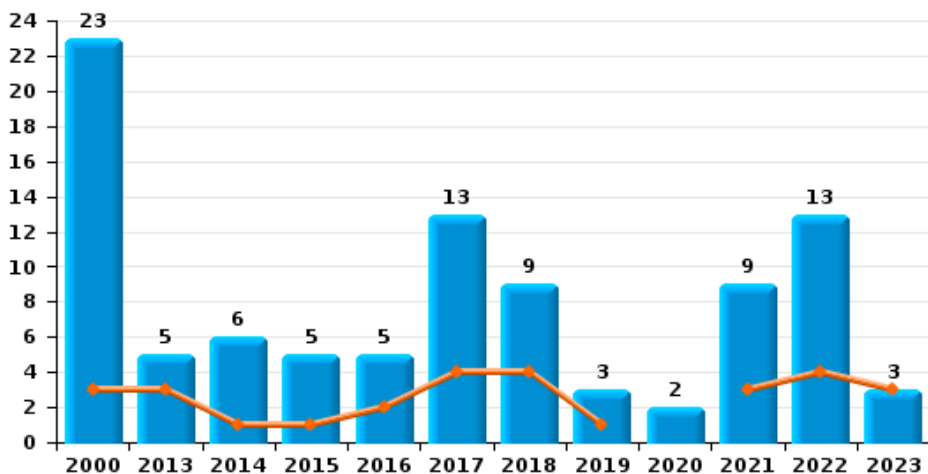




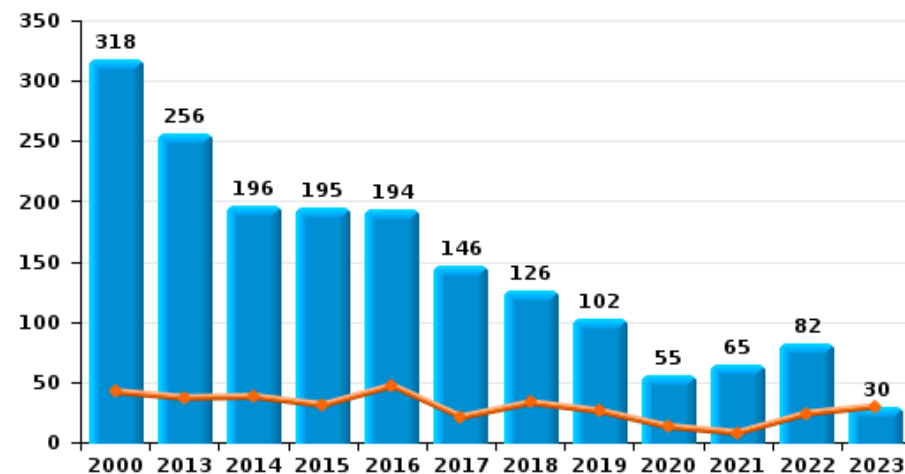
Brasschaat

Année	■
Trimestre 1	■

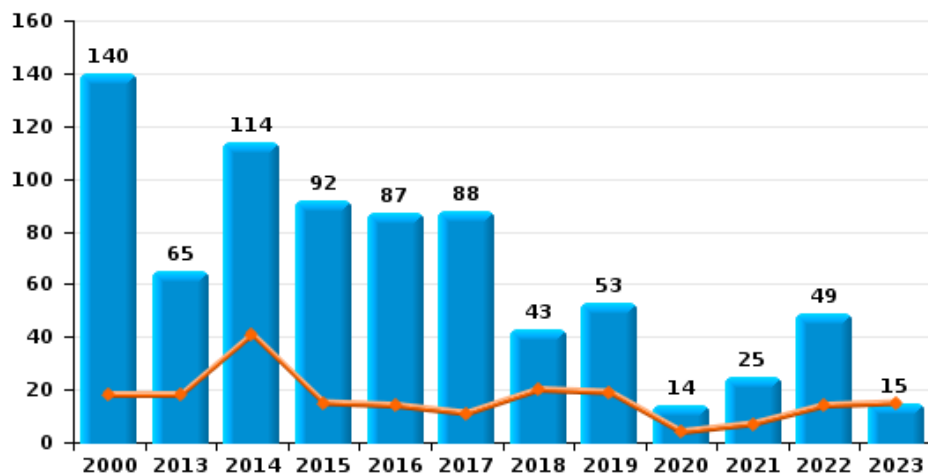
Vol de vélomoteur



Vol de vélo



Vol dans ou sur un véhicule

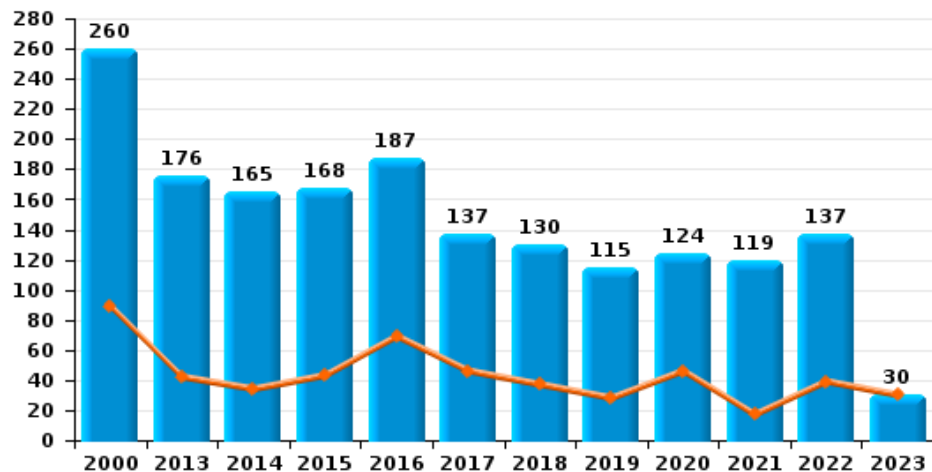




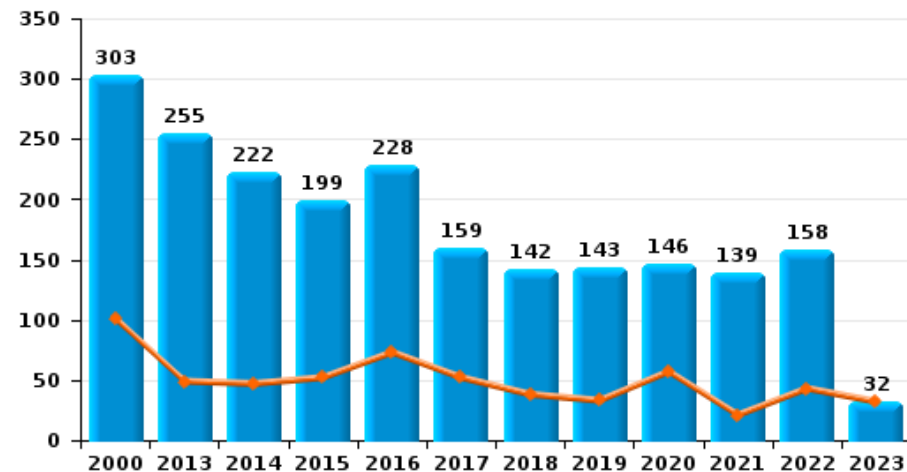
Brasschaat



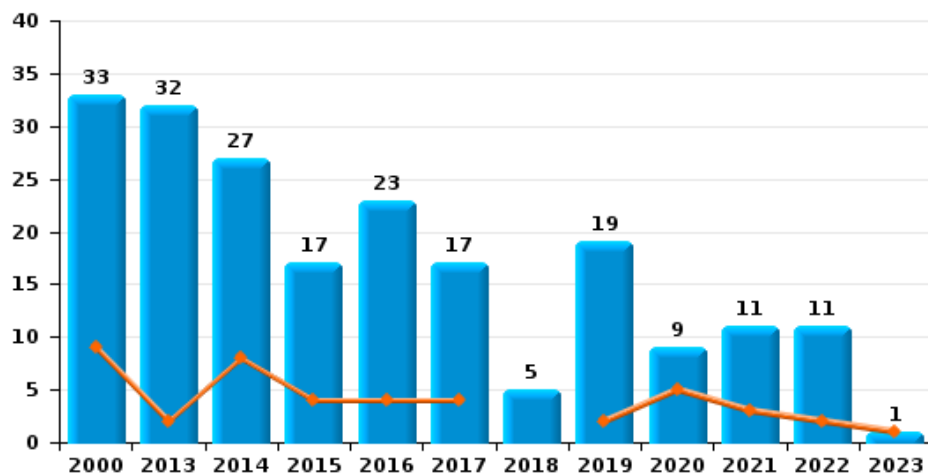
Cambriolage dans habitation



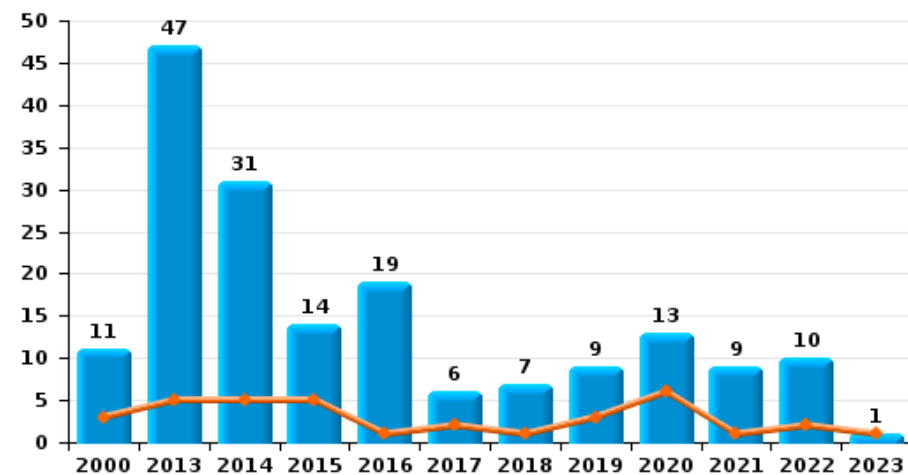
Cambriolage dans bâtiment (total)



Cambriolage ds entreprise ou commerce



Cambriolage ds service public ou bâtiment administratif

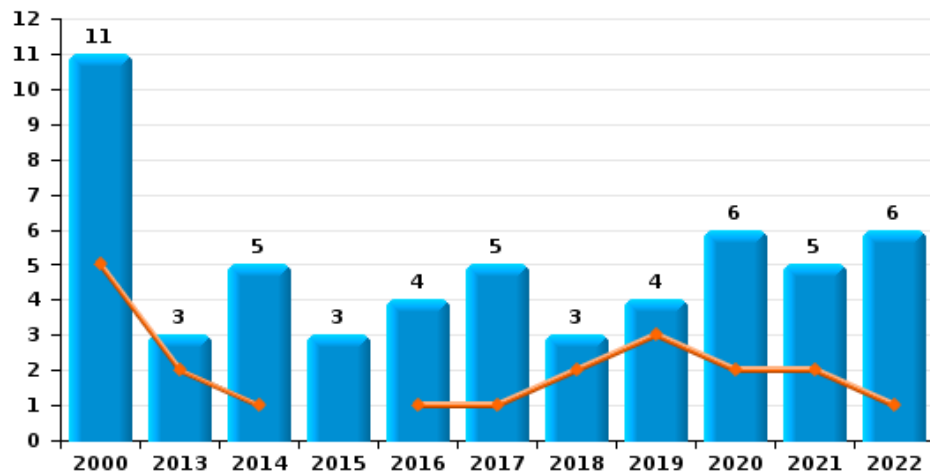




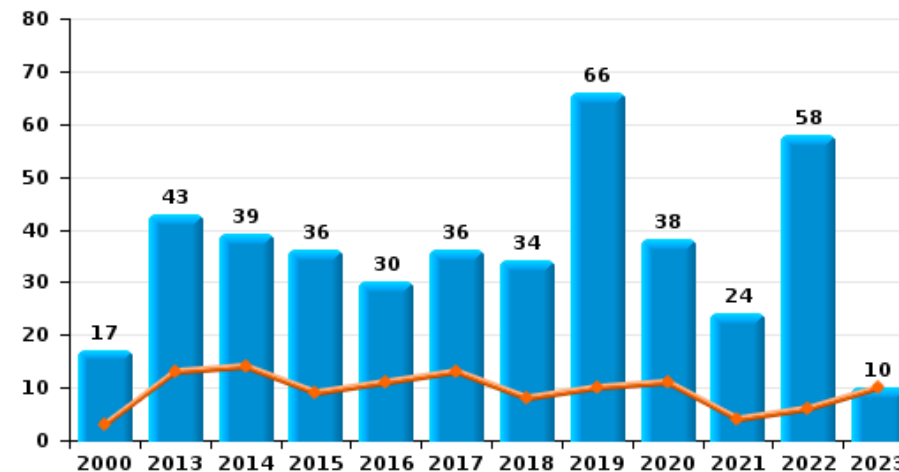
Brasschaat

Année ■
Trimestre 1 ■

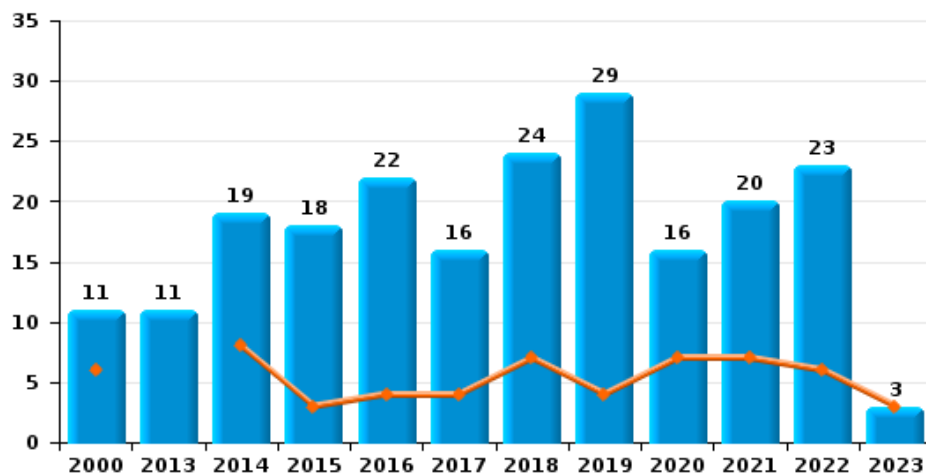
Vol à main armée



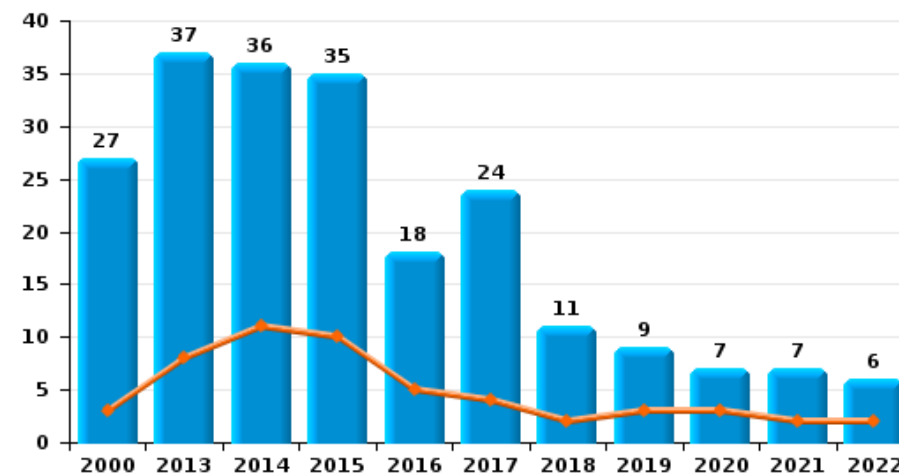
Vol à l'étalage



Vol avec violence sans arme

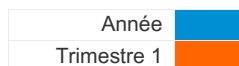


Vol à la tire

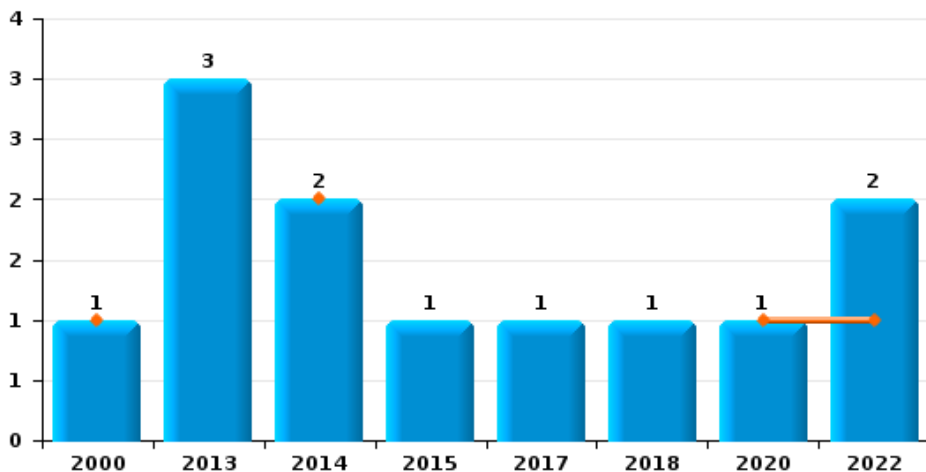




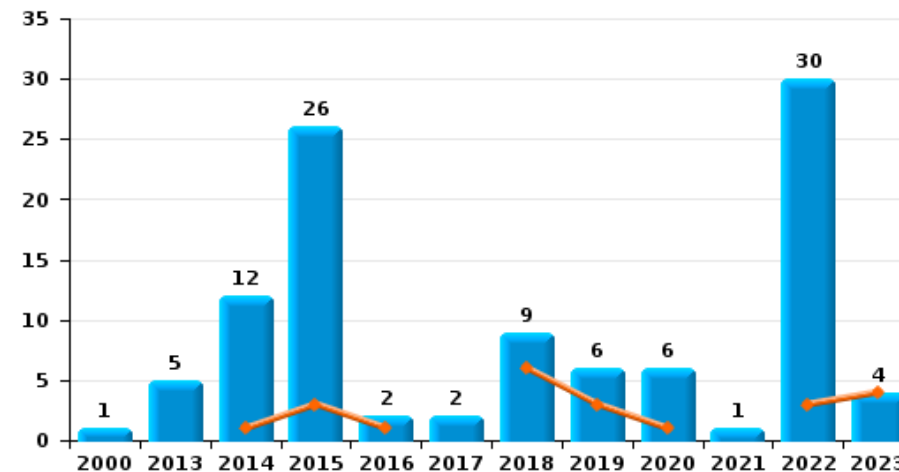
Brasschaat



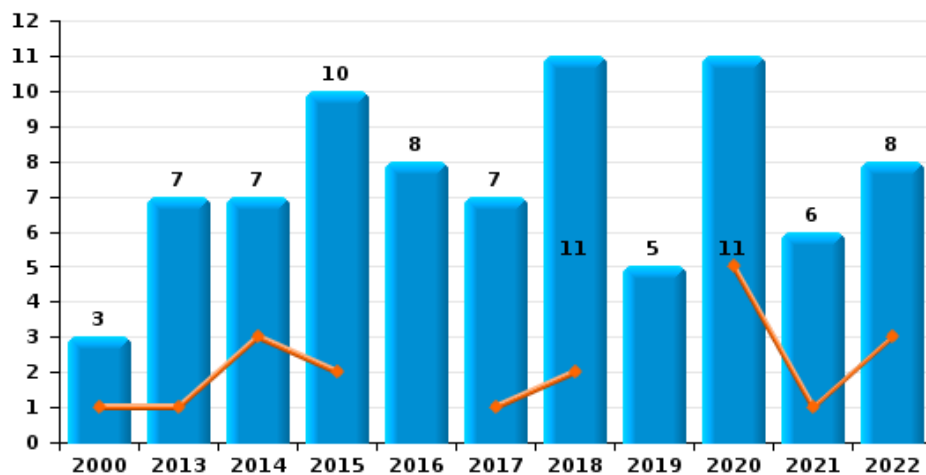
Arrachage de sac à main



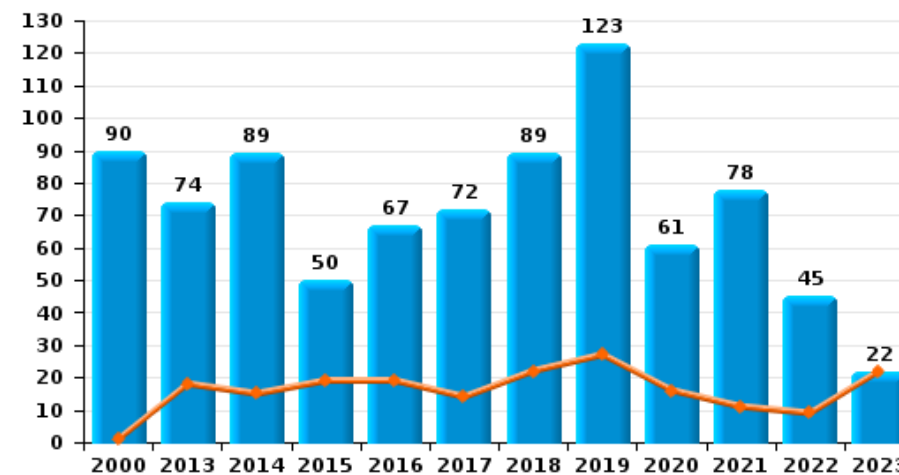
Graffiti



Vol à l'arraché



Dégradation de voiture





Brasschaat

FC Vol moyen de transport

		2000	2013	2014	2015	2016	2017	2018	2019	2020	2021	2022	2023
Vol de voiture	Trim 1	16	2	3	7	6	1	1	2	3	2	1	1
	Trim 2	17	11	4	3	7	3	2	1			4	
	Trim 3	11	5	4	9	4	1	6	4	2			
	Trim 4	12	6	3	7	2	4	3	3	1	4		
	Total	56	24	14	26	19	9	12	10	6	6	5	1
Vol de moto	Trim 1	1	3										
	Trim 2		1	1								1	
	Trim 3	1	3	2			1						
	Trim 4		2				1		2				
	Total	2	9	3			2		2			1	
Carjacking	Trim 2						1						
	Trim 4										1		
	Total						1				1		
Homejacking	Trim 1	1											
	Trim 2				1								
	Trim 3	1											
	Trim 4	2											
	Total	4			1								
Vol dans les garages	Trim 1	2	1	1				1	1				
	Trim 2	7			1							1	
	Trim 3	2						1					
	Trim 4	5	1		1								
	Total	16	2	1	2			2	1			1	



FC Vol moyen de transport

		2000	2013	2014	2015	2016	2017	2018	2019	2020	2021	2022	2023
Vol de vélomoteur	Trim 1	3	3	1	1	2	4	4	1		3	4	3
	Trim 2	7			2	3	1	4	1		2	1	
	Trim 3	10	2	1			3	1	1	1	2	6	
	Trim 4	3		4	2		5			1	2	2	
	Total	23	5	6	5	5	13	9	3	2	9	13	3
Vol de vélo	Trim 1	42	37	38	31	47	21	33	26	13	8	24	30
	Trim 2	97	75	62	44	38	49	39	24	11	13	11	
	Trim 3	98	82	45	66	60	48	30	38	22	20	23	
	Trim 4	81	62	51	54	49	28	24	14	9	24	24	
	Total	318	256	196	195	194	146	126	102	55	65	82	30



FC Cambriolage

		2000	2013	2014	2015	2016	2017	2018	2019	2020	2021	2022	2023
Cambriolage dans habitation	Trim 1	89	42	34	43	69	46	37	28	46	17	39	30
	Trim 2	61	33	30	26	25	22	19	22	26	11	29	
	Trim 3	43	40	42	27	42	20	32	26	23	34	25	
	Trim 4	67	61	59	72	51	49	42	39	29	57	44	
Total		260	176	165	168	187	137	130	115	124	119	137	30
Cambriolage ds entreprise ou commerce	Trim 1	9	2	8	4	4	4		2	5	3	2	1
	Trim 2	13	11	9	3	8	2	1	4	2	2	1	
	Trim 3	6	11	5	4	2	4	1	4	1	4	3	
	Trim 4	5	8	5	6	9	7	3	9	1	2	5	
Total		33	32	27	17	23	17	5	19	9	11	11	1
Cambriolage ds service public ou bâtiment administ	Trim 1	3	5	5	5	1	2	1	3	6	1	2	1
	Trim 2	2	3	17	3	6	1	3	2	2	4	1	
	Trim 3	3	19	3	2	3		2	1	2	1	4	
	Trim 4	3	20	6	4	9	3	1	3	3	3	3	
Total		11	47	31	14	19	6	7	9	13	9	10	1
Vol au bélier	Trim 1				1								
	Trim 2	1	1										
	Trim 4				1	1							
Total		1	1		2	1							
Cambriolage dans bâtiment (total)	Trim 1	101	49	47	52	73	52	38	33	57	21	43	32
	Trim 2	76	47	55	32	39	25	23	28	30	17	31	
	Trim 3	52	70	50	33	47	23	35	31	26	39	32	
	Trim 4	74	89	70	82	69	59	46	51	33	62	52	
Total		303	255	222	199	228	159	142	143	146	139	158	32



FC Vol autre

		2000	2013	2014	2015	2016	2017	2018	2019	2020	2021	2022	2023
Vol à main armée	Trim 1	5	2	1		1	1	2	3	2	2	1	
	Trim 2			1	1	2			1		1		
	Trim 3	3		2	1	1	1	1		1	1	3	
	Trim 4	3	1	1	1		3			3	1	2	
	Total	11	3	5	3	4	5	3	4	6	5	6	
Vol avec violence sans arme	Trim 1	6		8	3	4	4	7	4	7	7	6	3
	Trim 2	3	6	3	6	6	2	4	4	3	4	3	
	Trim 3	1	5	3	7	6	3	7	9	3	2	6	
	Trim 4	1		5	2	6	7	6	12	3	7	8	
	Total	11	11	19	18	22	16	24	29	16	20	23	3
Vol dans ou sur un véhicule	Trim 1	18	18	41	15	14	11	20	19	4	7	14	15
	Trim 2	39	9	28	17	27	16	10	18		5	14	
	Trim 3	31	22	28	23	21	25	5	14	7	10	9	
	Trim 4	52	16	17	37	25	36	8	2	3	3	12	
	Total	140	65	114	92	87	88	43	53	14	25	49	15
Vol d'armes et explosifs	Trim 1	2	2			2			2				1
	Trim 2	3	2	1	2	1				1	1		
	Trim 3	2	3	1	1	2	1				1	1	
	Trim 4	1	2	2	1	3	1		2			1	
	Total	8	9	4	4	8	2		4	1	2	2	1
Steaming	Trim 1			1		1		1					
	Trim 2		1	1									
	Trim 3									1			
	Trim 4			1					3			1	
	Total		1	3		1		1	3	1		1	



FC Vol autre

		2000	2013	2014	2015	2016	2017	2018	2019	2020	2021	2022	2023
Arrachage de sac à main	Trim 1	1		2						1		1	
	Trim 2		2					1					
	Trim 3		1		1							1	
	Trim 4						1						
	Total	1	3	2	1		1	1			1		2
Vol à l'arraché	Trim 1	1	1	3	2		1	2		5	1	3	
	Trim 2	2	4		3	2	2	6	1	2		1	
	Trim 3		1	1	3	4		1	2	1	3	4	
	Trim 4		1	3	2	2	4	2	2	3	2		
	Total	3	7	7	10	8	7	11	5	11	6	8	
Vol à la tire	Trim 1	3	8	11	10	5	4	2	3	3	2	2	
	Trim 2	11	9	9	13	6	10	2	2	1	1	2	
	Trim 3	7	11	8	6	3	5	2	1	2	4	1	
	Trim 4	6	9	8	6	4	5	5	3	1		1	
	Total	27	37	36	35	18	24	11	9	7	7	6	
Vol à l'étalage	Trim 1	3	13	14	9	11	13	8	10	11	4	6	10
	Trim 2	5	9	8	9	7	3	9	23	8	6	9	
	Trim 3	6	6	12	8	5	8	2	11	14	3	27	
	Trim 4	3	15	5	10	7	12	15	22	5	11	16	
	Total	17	43	39	36	30	36	34	66	38	24	58	10
Vol par ruse	Trim 1	4	1	2	2	2	1	1	3	2	2		1
	Trim 2	3	1	2	6	5	1	3	3			1	
	Trim 3	2	1	2		5		2	2	1	1	2	
	Trim 4	3	1	2	1	4	3	2	2	3		5	
	Total	12	4	8	9	16	5	8	10	6	3	8	1



FC Vol autre

		2000	2013	2014	2015	2016	2017	2018	2019	2020	2021	2022	2023
Vol de métaux	Trim 1				1		1					2	3
	Trim 2		2	1		1				1			
	Trim 3	1	4			1			1		2	1	
	Trim 4		4			1	3		1			2	
	Total	1	10	1	1	3	4			2	1	2	5
Vol sur les chantiers	Trim 1				1	2	1	2				1	3
	Trim 2	2	1	4		1	1	3	2	1		3	
	Trim 3		7	1		1		2				1	
	Trim 4		3	1	1	1	2				1		
	Total	2	11	6	2	5	4	7	2	1	1	5	3
Home-invasion	Trim 1								1				
Total									1				
Vol d'animaux	Trim 1	1						1				1	
	Trim 2				1								
	Trim 3		2	1					1				
	Trim 4										1		
	Total	1	2	1	1				1	1		1	1
Vol de cargaison	Trim 1			1									
	Trim 2								1				
	Total			1					1				



Criminalité ICT

		2000	2013	2014	2015	2016	2017	2018	2019	2020	2021	2022	2023
Fraude de cartes de paiements	Trim 1		1	5	3	4	1	1	3	2	3	2	11
	Trim 2		2	5	3	3	1	8	1	1			
	Trim 3		1		3	1	2	5	2	3	3	2	
	Trim 4	1	6	3	3	1	2	3		1	2	5	
	Total	1	10	13	12	9	6	17	6	7	8	9	11
Phishing	Trim 1		2			1	1	2	2	6	10	4	1
	Trim 2				1			3		5	3	2	
	Trim 3		1		1			1	1	8	2		
	Trim 4				1			3	9	11	2	3	
	Total		3		3	1	1	9	12	30	17	9	1
Ransomware	Trim 1							1	1	1		1	
	Trim 4							1		1			
	Total							2	1	2		1	
Shouldersurfing	Trim 1			1								1	1
	Trim 2							2					
	Trim 3											1	
	Trim 4			1									
	Total			2					2				2
Skimming	Trim 1										1		1
	Trim 2				1			1					
	Trim 3						1						
	Trim 4		1	1	1			1					
	Total		1	1	2			1	2				1



FC Autre

		2000	2013	2014	2015	2016	2017	2018	2019	2020	2021	2022	2023
Violence contre les métiers d'intérêt général	Trim 1	1	4	4	1		4	2	1	2	2		5
	Trim 2		4	2		1	7	2	3	3	4	3	
	Trim 3		2	2	2	4	3	2	1	2	2	2	
	Trim 4		8	1	6	3	5	5	3	2	3	3	
Total		1	18	9	9	8	19	11	8	9	11	8	5
Viol collectif	Trim 1	1	1									2	
	Trim 2		2								1		
	Trim 3							1					
	Trim 4				1	1		1		1			
Total		1	3		1	1		1	1	1	1	2	
Graffiti	Trim 1			1	3	1		6	3	1		3	4
	Trim 2		1	3	5	1	2	1	1	1	1	12	
	Trim 3		1	6	17				2	2		7	
	Trim 4	1	3	2	1			2		2		8	
Total		1	5	12	26	2	2	9	6	6	1	30	4
Dégradation de voiture	Trim 1	1	18	15	19	19	14	22	27	16	11	9	22
	Trim 2	14	12	22	10	21	17	34	22	11	21	11	
	Trim 3	32	28	20	12	10	17	14	29	21	25	10	
	Trim 4	43	16	32	9	17	24	19	45	13	21	15	
Total		90	74	89	50	67	72	89	123	61	78	45	22
Rixe au couteau	Trim 1				1						1		1
	Trim 2								1	1	1		
	Trim 3			1		1			1		1	1	
	Trim 4				1		2				1	1	
Total				1	2	1	2		2	1	4	2	1



PH Violence intrafamiliale (VIF)

		2000	2013	2014	2015	2016	2017	2018	2019	2020	2021	2022	2023
VIF: physique, dans le couple	Trim 1	5	4	12	10	9	12	18	18	22	13	19	15
	Trim 2	5	9	12	9	14	15	13	15	12	15	17	
	Trim 3	1	10	10	11	18	13	15	9	9	15	20	
	Trim 4	5	9	9	14	17	16	16	11	6	13	16	
	Total	16	32	43	44	58	56	62	53	49	56	72	15
VIF: physique, envers des descendants	Trim 1		2	3	2	2	1	5	2	5	4	3	4
	Trim 2		3	5	1	3	4	4	1	6	4	1	
	Trim 3	1	1	3	5	3	4	2	3	4	3	7	
	Trim 4	1	2	5	1	2	1	5	6	1	4	1	
	Total	2	8	16	9	10	10	16	12	16	15	12	4
VIF: physique, envers d'autres membres	Trim 1	7	4	3	4	2	4	6	7	7	2	3	6
	Trim 2	2	5	5	4	3	3	3	2	3	2	1	
	Trim 3	6	3		5	6	4	4	3	6	4	8	
	Trim 4	6	6	2	5		7	3	4	3	6	6	
	Total	21	18	10	18	11	18	16	16	19	14	18	6
VIF: sexuelle, dans le couple	Trim 1					1	1				1	1	2
	Trim 2		1						1	1		1	
	Trim 3										1	1	
	Trim 4					1		1		1			
	Total		1			2	1	1	1	2	2	3	2
VIF: sexuelle, envers des descendants	Trim 1	1	3		2	2	2			4			2
	Trim 2						1				2	1	
	Trim 3			1							1		
	Trim 4	1	1	1	3	3		3			3		
	Total	2	4	2	5	5	3	3		4	6	1	2
VIF: sexuelle, envers d'autres membres	Trim 1									2		1	1
	Trim 2							2					
	Trim 4		1		1					1	1		
	Total		1		1			2		3	1	1	1



PH Violence intrafamiliale (VIF)

		2000	2013	2014	2015	2016	2017	2018	2019	2020	2021	2022	2023
VIF: psychique, dans le couple	Trim 1	6	19	24	7	13	20	14	11	15	19	31	15
	Trim 2	8	4	5	7	20	17	10	18	16	22	21	
	Trim 3	12	6	14	12	19	14	7	17	13	17	22	
	Trim 4	5	20	15	9	13	15	11	16	19	15	24	
	Total	31	49	58	35	65	66	42	62	63	73	98	15
VIF: psychique, envers des descendants	Trim 1			1	1			2	2	5	4	11	2
	Trim 2		2			3	2	3	3	5	5	4	
	Trim 3					1	2	2	7		2	5	
	Trim 4		3	1		1	4	5	3	6	4	1	
	Total		5	2	1	5	8	12	15	16	15	21	2
VIF: psychique, envers d'autres membres	Trim 1			1				7	3	4	3	5	3
	Trim 2		2			2		1	3	7	3	1	
	Trim 3		1		2	2		1	2	1	2	4	
	Trim 4				1		1	1	1	2	1	2	
	Total		3	1	3	4	1	10	9	14	9	12	3
VIF: économique, dans le couple	Trim 1		2	2	1	2	4		2		5	3	4
	Trim 2	1	2	1	1	3	1			1	2	2	
	Trim 3		2	3		1	4	1	3	1		3	
	Trim 4			1	2	3	2	4	2	1	3	7	
	Total	1	6	7	4	9	11	5	7	3	10	15	4
VIF: économique, envers des descendants	Trim 1		1	1						1			
	Trim 3		2					2					
	Trim 4									1		1	
	Total		3	1				2		2		1	
VIF: économique, envers d'autres membres	Trim 1	3	4	4	1	1		1	4		3	1	2
	Trim 2	2	5	4	2	2	3	2		1			
	Trim 3	3	3	1	4	1		5		1		1	
	Trim 4	1	2	3		1	2	2	1	1		2	
	Total	9	14	12	7	5	5	10	5	3	3	4	2



PH Hormones et dopage

		2000	2013	2014	2015	2016	2017	2018	2019	2020	2021	2022	2023
Dopage humain	Trim 1									1	1	4	
	Trim 2				1					2			
	Trim 3			1	2	1		1		1			
	Trim 4		1					2	1	2	1	1	
Total			1	1	3	1		3	1	6	2	5	
Engraissement illégal	Trim 2		1										
	Trim 4							1					
	Total		1					1					



PH Drogues

		2000	2013	2014	2015	2016	2017	2018	2019	2020	2021	2022	2023
Vente de cocaïne	Trim 1		2			1	1		1	3	3	4	2
	Trim 2		1							3	4	6	
	Trim 3				1	1	2	2	4	2			
	Trim 4				1	1	4		2	4	3	3	
	Total			3		2	3	7	2	7	12	10	13
Import-export de cocaïne	Trim 1		1				2		3	1			
	Trim 2						1						
	Trim 3				1								
	Trim 4								1	1			
	Total		1		1		3		4	2			
Production de drogues synthétiques	Trim 3				1								
Total				1									
Import-export de drogues synthétiques	Trim 1						1			1			1
	Trim 2		2							1			
	Trim 3				1								
	Trim 4											2	
	Total		2		1		1			2		2	1
Vente de drogues synthétiques	Trim 1			1	1		1		2	1	3	1	3
	Trim 2		1	1		1	2		1	2	3	1	
	Trim 3				1			2	2	1	2		
	Trim 4				1			3	3	2	2	3	
	Total		1	2	3	1	3	5	8	6	10	5	3
Production de cannabis (culture)	Trim 2			1			1	1		1		1	
	Trim 3		2		2								
	Trim 4				1		2			2			
	Total		2	1	3		3	1		3		1	



PH Drogues

		2000	2013	2014	2015	2016	2017	2018	2019	2020	2021	2022	2023
Import-export de cannabis en grande quantité	Trim 1						1		1				
	Trim 2											1	
	Trim 3		2										
	Trim 4		1	1		1							
Total			3	1		1	1		1			1	
Vente de cannabis en grande quantité	Trim 1						2		1			1	
	Trim 2			1								1	
	Trim 3		2										
Total			2	1			2		1			2	
Import-export d'héroïne	Trim 2						1						
	Trim 3				1								
	Trim 4									1			
Total					1		1			1			
Vente-traffic d héroïne	Trim 1		1										
	Trim 2									1			
	Trim 3				1								
	Trim 4							1					
Total			1		1			1		1			



PH Trafic d'armes

		2000	2013	2014	2015	2016	2017	2018	2019	2020	2021	2022	2023
Commerce et production d'arme à feu et mun.	Trim 1				2								
	Trim 3					1	2						
	Trim 4			1		1							
	Total			1	2	2	2						
Commerce et production d'arme non à feu	Trim 1							1					
	Total							1					



PH Traite des êtres humains

		2000	2013	2014	2015	2016	2017	2018	2019	2020	2021	2022	2023
TEH - exploitation économique	Trim 1						1						
	Trim 2	2				1				2			
	Total	2				1	1			2			
TEH - exploitation sexuelle	Trim 1	1									1		
	Trim 2					1		1		1			
	Trim 3		1	1							1	1	
	Trim 4					1				1			
	Total	1	1	1		2		1		2	2	1	



PH Violence dans l'espace public

		2000	2013	2014	2015	2016	2017	2018	2019	2020	2021	2022	2023
Violence physique (transport public)	Trim 1					1	1	1	1		1	1	1
	Trim 2	1				2						2	
	Trim 3			1								1	
	Trim 4		1	1	1			2			1		
Total		1	1	2	1	3	1	3	1		2	4	1
Violence physique (voie publique)	Trim 1	9	9	10	4	4	7	6	10	6	13	9	12
	Trim 2	14	13	15	15	8	24	10	12	11	11	16	
	Trim 3	10	13	14	12	14	15	13	14	19	14	11	
	Trim 4	8	13	7	8	6	9	16	11	5	15	16	
Total		41	48	46	39	32	55	45	47	41	53	52	12
Violence physique (autre endroit public)	Trim 1		2	1		1	1	1		1		1	
	Trim 2	1	1	2	1	2	2	1	2	2	4	2	
	Trim 3	1	1	1	1	3	1	4	5	2	8	10	
	Trim 4		2	1			1	1	3	5	1	1	
Total		2	6	5	2	6	5	7	10	10	13	14	
Violence physique (endroit accessible au public)	Trim 1	9	8	12	5	5	11	8	9	8	2	4	7
	Trim 2	13	7	10	11	7	7	4	10	2	3	9	
	Trim 3	8	6	6	4	6	13	8	6	6	6	17	
	Trim 4	8	13	8	10	11	8	10	13	4	4	17	
Total		38	34	36	30	29	39	30	38	20	15	47	7
Violence sexuelle (transport public)	Trim 3									1			
	Trim 4		1	1								1	
Total			1	1						1		1	
Violence sexuelle (voie publique)	Trim 1	1	6	1	1	1	1		1	2	1		1
	Trim 2	1		3			2	3	2			3	
	Trim 3	1	3	3	2	2	1	1	3	1	3	2	
	Trim 4				1	2	1	4	2	7			
Total		3	9	7	4	5	5	8	8	10	4	5	1



PH Violence dans l'espace public

		2000	2013	2014	2015	2016	2017	2018	2019	2020	2021	2022	2023
Violence sexuelle (autre endroit public)	Trim 1	1		1		1				5		1	
	Trim 2	1				2			1	4	1	3	
	Trim 3	1						1	5	7	2	2	
	Trim 4					2			3	1	1	1	
Total		3		1		5		1	9	17	4	7	
Violence sexuelle (endroit accessible au public)	Trim 1		4	1	3	4	2	2	2		2	3	3
	Trim 2			2	3	1	1	2	2	1	3	1	
	Trim 3			2	2	3	6	2	2	2	2	4	
	Trim 4				5	2	2	3	1		3	3	
Total			4	5	13	10	11	9	7	3	10	11	3
Violence psychique (transport public)	Trim 1			1					1	1		2	
	Trim 2			1									
	Trim 3			3						1			
Total				5					1	2		2	
Violence psychique (voie publique)	Trim 1	4	8	9	4	6	4	8	5	12	13	6	9
	Trim 2	6	13	5	4	12	14	8	5	7	10	11	
	Trim 3	7	1	14	8	11	3	8	9	19	8	6	
	Trim 4	8	6	5	9	4	8	9	12	14	12	11	
Total		25	28	33	25	33	29	33	31	52	43	34	9
Violence psychique (autre endroit public)	Trim 1				1	5	1				2	1	2
	Trim 2	1	2	3	1		2	2	1	1		2	
	Trim 3	1			1	1	1	1	4	4	2	2	
	Trim 4		2	1	3		1	1	1	2		2	
Total		2	4	4	6	6	5	4	6	7	4	7	2
Violence psychique (endroit accessible au public)	Trim 1	4	4	3	2	4	5	5	2	2	2	4	5
	Trim 2	5		4	2		4	4	1	5	3	5	
	Trim 3	4	6	5	2	5	3	4	6	1	6	5	
	Trim 4	1	5	4	3	4	7	6	5	1	4	4	
Total		14	15	16	9	13	19	19	14	9	15	18	5



PH Violence dans l'espace public

		2000	2013	2014	2015	2016	2017	2018	2019	2020	2021	2022	2023
Vol à main armée (voie publique)	Trim 1		2	1							1	1	
	Trim 3			1		1		1		1	1		
	Trim 4			1								2	
	Total		2	3		1		1		1	2	3	
Vol à main armée (autre endroit public)	Trim 1					1				1			
	Trim 2					2							
	Trim 3	1		1			1						
	Total	1		1		3	1			1			
Vol à main armée (endroit accessible au public)	Trim 1						1	1	2	1			
	Trim 2		1						1		1		
	Trim 3			1								3	
	Trim 4			1			3			3			
Total		1	2		4	1	3	4	4	1	3		
Vol avec violence sans arme (transport public)	Trim 2			1							1		
	Trim 3									1			
	Total			1						1	1		
Vol avec violence sans arme (voie publique)	Trim 1	4		4		3	2	1	1	3	2	2	1
	Trim 2	1	4	1	1			1	1	1	2		
	Trim 3	1	2	2	4	2		1	2	1	1	3	
	Trim 4	1		1		2	2	1		1	2	1	
Total	7	6	8	5	7	4	4	4	4	6	7	6	1
Vol avec violence sans arme (autre endroit public)	Trim 1	1					1	1		2	2		
	Trim 2	1			1	1							
	Trim 3			1	1	3		2		1		1	
	Trim 4						1		8				
Total	2		1	2	4	2	3	8	3	2	1		



PH Violence dans l'espace public

		2000	2013	2014	2015	2016	2017	2018	2019	2020	2021	2022	2023
Vol avec violence sans arme (endr. acces. au pub.)	Trim 1	1				1						1	
	Trim 2	1	1	1		2	1	1				1	
	Trim 3		2				2				1	1	
	Trim 4			3			1		1			1	
Total		2	3	4		3	4	1	1		1	4	



PH Autre

		2000	2013	2014	2015	2016	2017	2018	2019	2020	2021	2022	2023
Faux policiers	Trim 1											1	
	Trim 2										1	1	
	Trim 3				1								
	Trim 4											1	
	Total					1					1	3	
Terrorisme, extrémisme et radicalisme	Trim 1				1			1					1
	Trim 3						1						
	Trim 4									2			
	Total				1		1	1		2			1
Cyberharcèlement	Trim 1			3			1	6	7	2	9	11	5
	Trim 2			2	1	6	7	8	5	8	9	3	
	Trim 3	1	1	1			3	6	4	2	6	10	
	Trim 4	2	2	1	3	3	7	10	5	10	4		
	Total	3	3	8	3	9	14	27	26	17	34	28	5
Fraude à l'identité	Trim 1		1	1	1	3	1	6	2	5	56	20	5
	Trim 2	1	3	3	1	2	9	13	8	3	23	13	
	Trim 3	3	3	1	3	1	6	5	3	11	11	10	
	Trim 4		3	1	5	3	10	4	15	40	16	5	
	Total	4	10	6	10	9	26	28	28	59	106	48	5



Brasschaat

2022

FC Vol moyen de transport

	Jan	Fév	Mar	Avr	Mai	Juin	Juil	Août	Sep	Oct	Nov	Déc	Total
Vol de voiture			1	1	3								5
Vol de moto				1									1
Vol dans les garages				1									1
Vol de vélomoteur			4		1		1	2	3	2			13
Vol de vélo	5	4	15	3	5	3	9	8	6	9	10	5	82

FC Cambriolage

	Jan	Fév	Mar	Avr	Mai	Juin	Juil	Août	Sep	Oct	Nov	Déc	Total
Cambriolage dans habitation	13	13	13	9	12	8	11	8	6	11	23	10	137
Cambriolage ds entreprise ou commerce	1		1			1	1		2	1	3	1	11
Cambriolage ds service public ou bâtiment administ	1		1		1		1	1	2		1	2	10
Cambriolage dans bâtiment (total)	15	13	15	9	13	9	13	9	10	12	27	13	158



FC Vol autre

	Jan	Fév	Mar	Avr	Mai	Juin	Juil	Août	Sep	Oct	Nov	Déc	Total
Vol à main armée			1				2		1	2			6
Vol avec violence sans arme	2	3	1	3			1	4	1	2	2	4	23
Vol dans ou sur un véhicule	4	2	8	3	7	4	4		5	1	11		49
Vol d'armes et explosifs									1	1			2
Steaming										1			1
Arrachage de sac à main	1							1					2
Vol à l'arraché	1	1	1	1				2	2				8
Vol à la tire	1		1		2			1		1			6
Vol à l'étalage	2	3	1	1	3	5	8	6	13	11	2	3	58
Vol par ruse						1			2	1	2	2	8
Vol de métaux	1		1					1		1	1		5
Vol sur les chantiers			1	2	1		1						5
Vol d'animaux			1										1

Criminalité ICT

	Jan	Fév	Mar	Avr	Juin	Juil	Sep	Oct	Nov	Déc	Total
Fraude de cartes de paiements	1		1			1	1	1		4	9
Phishing		1	3	1	1			1	2		9
Ransomware			1								1
Shouldersurfing			1				1				2



FC Autre

	Jan	Fév	Mar	Avr	Mai	Juin	Juil	Août	Sep	Oct	Nov	Déc	Total
Violence contre les métiers d'intérêt général					2	1		1	1	1	1	1	8
Viol collectif	2												2
Graffiti		2	1	3	6	3		1	6	6	1	1	30
Dégradation de voiture	1	3	5	2	4	5	3	4	3	6	4	5	45
Rixe au couteau								1			1		2

PH Violence intrafamiliale (VIF)

	Jan	Fév	Mar	Avr	Mai	Juin	Juil	Août	Sep	Oct	Nov	Déc	Total
VIF: physique, dans le couple	2	6	11	5	8	4	11	5	4	6	4	6	72
VIF: physique, envers des descendants	1	2				1		4	3	1			12
VIF: physique, envers d'autres membres		1	2	1			1	5	2	2		4	18
VIF: sexuelle, dans le couple		1		1			1						3
VIF: sexuelle, envers des descendants					1								1
VIF: sexuelle, envers d'autres membres		1											1
VIF: psychique, dans le couple	11	12	8	7	8	6	9	6	7	10	9	5	98
VIF: psychique, envers des descendants	3	5	3	1	3		2	1	2			1	21
VIF: psychique, envers d'autres membres	3	1	1			1	1	1	2	1		1	12
VIF: économique, dans le couple			3			2	2	1		2	4	1	15
VIF: économique, envers des descendants												1	1
VIF: économique, envers d'autres membres		1					1			1	1		4

PH Hormones et dopage

	Fév	Mar	Nov	Total
Dopage humain	2	2	1	5



PH Drogues

	Jan	Fév	Mar	Avr	Mai	Juin	Oct	Nov	Déc	Total
Vente de cocaïne	1	1	2	3	2	1	1	1	1	13
Import-export de drogues synthétiques							1		1	2
Vente de drogues synthétiques	1				1		1	1	1	5
Production de cannabis (culture)						1				1
Import-export de cannabis en grande quantité				1						1
Vente de cannabis en grande quantité	1			1						2

PH Traite des êtres humains

	Août	Total
TEH - exploitation sexuelle	1	1



PH Violence dans l'espace public

	Jan	Fév	Mar	Avr	Mai	Juin	Juil	Août	Sep	Oct	Nov	Déc	Total
Violence physique (transport public)		1			2				1				4
Violence physique (voie publique)	2	2	5	8	2	6	3	6	2	7	4	5	52
Violence physique (autre endroit public)		1				2	2	8				1	14
Violence physique (endroit accessible au public)	1	2	1	2	3	4	6	8	3	7	4	6	47
Violence sexuelle (transport public)										1			1
Violence sexuelle (voie publique)				1	1	1	1		1				5
Violence sexuelle (autre endroit public)			1		1	2		1	1			1	7
Violence sexuelle (endroit accessible au public)	2	1				1	1	3		2	1		11
Violence psychique (transport public)	1	1											2
Violence psychique (voie publique)	4	1	1	2	1	8	3	1	2	4	2	5	34
Violence psychique (autre endroit public)			1	2				2		1	1		7
Violence psychique (endroit accessible au public)	2	1	1		3	2	4	1		1	2	1	18
Vol à main armée (voie publique)			1							2			3
Vol à main armée (endroit accessible au public)							2		1				3
Vol avec violence sans arme (voie publique)	2							2	1	1			6
Vol avec violence sans arme (autre endroit public)								1					1
Vol avec violence sans arme (endr. acces. au pub.)		1		1			1				1		4

PH Autre

	Jan	Fév	Mar	Avr	Mai	Juin	Juil	Août	Sep	Oct	Déc	Total
Faux policiers		1			1					1		3
Cyberharcèlement	4	3	4	1		2	4	3	3	2	2	28
Fraude à l'identité	8	8	4	5	4	4	3	5	2	2	3	48



2023

FC Vol moyen de transport

	Jan	Fév	Mar	Total
Vol de voiture	1			1
Vol de vélomoteur	3			3
Vol de vélo	9	17	4	30

FC Cambriolage

	Jan	Fév	Mar	Total
Cambriolage dans habitation	15	8	7	30
Cambriolage ds entreprise ou commerce			1	1
Cambriolage ds service public ou bâtiment administ	1			1
Cambriolage dans bâtiment (total)	16	8	8	32

FC Vol autre

	Jan	Fév	Mar	Total
Vol avec violence sans arme	2		1	3
Vol dans ou sur un véhicule	9	3	3	15
Vol d'armes et explosifs			1	1
Vol à l'étalage	3	2	5	10
Vol par ruse		1		1
Vol de métaux		2	1	3
Vol sur les chantiers		2	1	3



Criminalité ICT

	Jan	Fév	Mar	Total
Fraude de cartes de paiements	4	5	2	11
Phishing		1		1
Shouldersurfing			1	1
Skimming			1	1

FC Autre

	Jan	Fév	Mar	Total
Violence contre les métiers d'intérêt général	4	1		5
Graffiti	3	1		4
Dégradation de voiture	7	11	4	22
Rixe au couteau	1			1

PH Violence intrafamiliale (VIF)

	Jan	Fév	Mar	Total
VIF: physique, dans le couple	8	5	2	15
VIF: physique, envers des descendants	1	1	2	4
VIF: physique, envers d'autres membres	1	2	3	6
VIF: sexuelle, dans le couple			2	2
VIF: sexuelle, envers des descendants			2	2
VIF: sexuelle, envers d'autres membres		1		1
VIF: psychique, dans le couple	4	5	6	15
VIF: psychique, envers des descendants	1		1	2
VIF: psychique, envers d'autres membres		1	2	3
VIF: économique, dans le couple	2	2		4
VIF: économique, envers d'autres membres	1	1		2



PH Drogues

	Jan	Fév	Mar	Total
Vente de cocaïne		1	1	2
Import-export de drogues synthétiques		1		1
Vente de drogues synthétiques	3			3

PH Violence dans l'espace public

	Jan	Fév	Mar	Total
Violence physique (transport public)	1			1
Violence physique (voie publique)	3	8	1	12
Violence physique (endroit accessible au public)	4	3		7
Violence sexuelle (voie publique)		1		1
Violence sexuelle (endroit accessible au public)	1	1	1	3
Violence psychique (voie publique)	2	5	2	9
Violence psychique (autre endroit public)	2			2
Violence psychique (endroit accessible au public)	3		2	5
Vol avec violence sans arme (voie publique)			1	1

PH Autre

	Jan	Fév	Mar	Total
Terrorisme, extrémisme et radicalisme	1			1
Cyberharcèlement	1	1	3	5
Fraude à l'identité	2	1	2	5

STATISTIQUES POLICIERES DE CRIMINALITE

LIEU DE PERPETRATION: COMMUNE

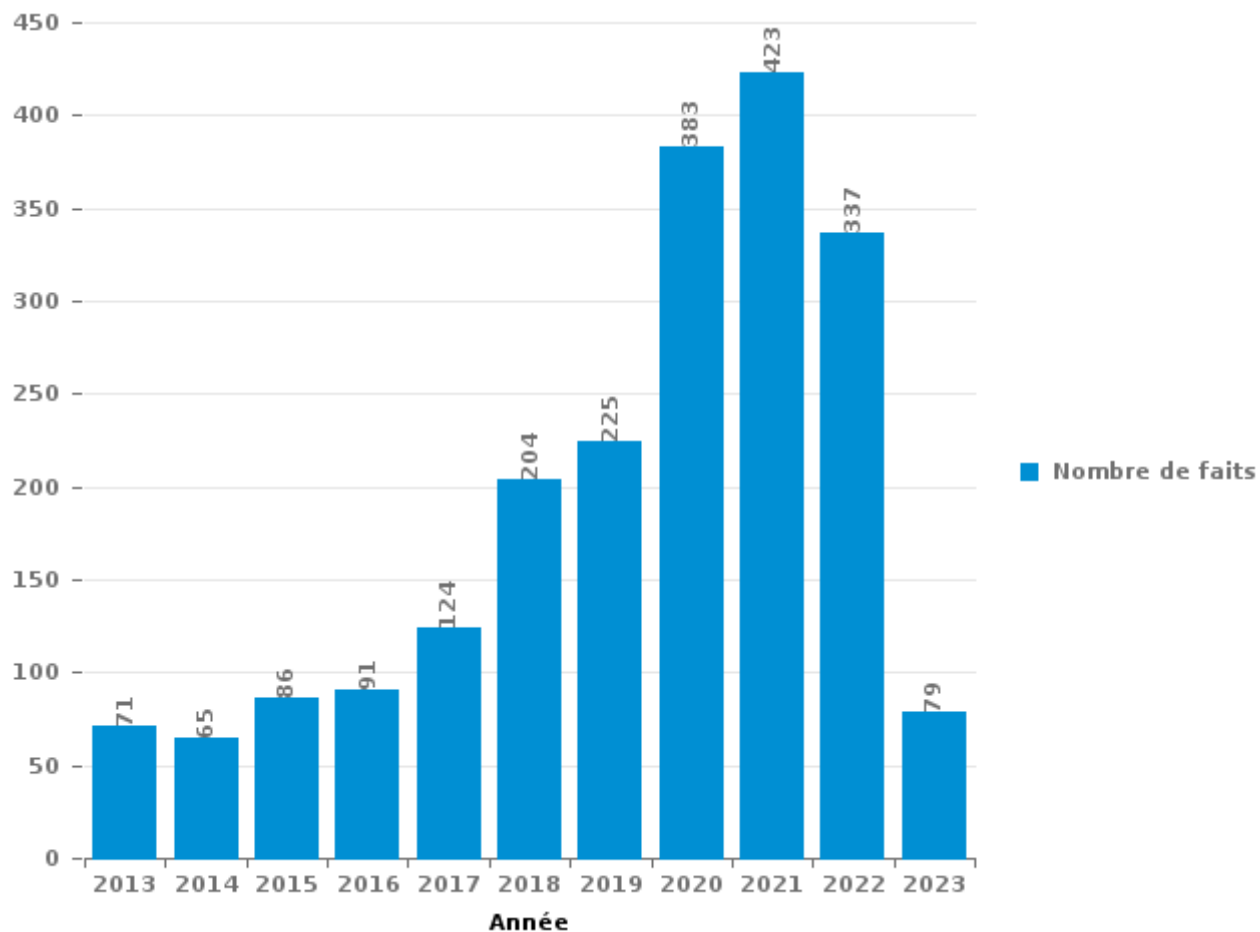
Brasschaat

PARTIE III : ICT



Brasschaat

Nombre total de délits avec un élément ICT/online, depuis 2013





Criminalité ICT/online au sens strict

Infractions (exhaustif)

	2013	2014	2015	2016	2017	2018	2019	2020	2021	2022	2023
Code pénal social: Infr. contre foi publique en droit pénal social: Faux en informatique										1	
Criminalité informatique: Faux en informatique:	2	5	1	3	3	16		3		3	3
Criminalité informatique: Fraude informatique:	29	23	31	16	24	51	57	128	107	72	24
Criminalité informatique: Hacking:	5	6	5	5	8	14	20	17	20	33	11
Criminalité informatique: Sabotage:			1		1	1	3	1		1	
Infr. contre autres valeurs morales et sentiments: Violation de communication par particulier:	1	1	1			1				1	
Infr. contre l'autorité publique: Refus de coopération (informatique et télécom):									1		
Total:	37	35	39	24	36	83	80	149	128	111	38

Figures criminelles (à considérer spécifiquement – ne pas additionner avec d'autres éléments – risque de double comptage!)

	2013	2014	2015	2016	2017	2018	2019	2020	2021	2022	2023
Fraude de cartes de paiements	10	13	12	9	6	17	6	7	8	9	11
Phishing	3		3	1	1	9	12	30	17	9	1
Ransomware						2	1	2		1	
Shouldersurfing		2				2				2	1
Skimming	1	1	2		1	2			1		1



Criminalité ICT/online au sens large

Infractions (uniquement si code-fait existe)

	2013	2014	2015	2016	2017	2018	2019	2020	2021	2022	2023
Fraude: Escroquerie: Fraude par internet	29	25	36	51	67	80	112	218	209	207	45
Infr. contre autres valeurs morales et sentiments: Cyberlokkung (leurre de mineur par ICT):			1			1	1	1	2	1	
Infr. contre les moeurs: Grooming (contact par ICT avec mineur < 16 ans):				3	2	1	2	5	1		
Infr. contre les moeurs: Incitation à la débauche: Publicité par ICT pour débauche		1									
Infr. contre les moeurs: Pornographie enfantine: Accès pornographie enfantine via technologie										1	
Infr. contre les moeurs: Voyeurisme: Diffusion enregistrement nudité ou intimité				2		4	2	4	5	2	
Total:	29	26	37	56	69	86	117	228	217	211	45

Figures criminelles (à considérer spécifiquement – ne pas additionner avec d'autres éléments – risque de double comptage!)

	2013	2014	2015	2016	2017	2018	2019	2020	2021	2022	2023
Cyberharcèlement	3	8	3	9	14	27	26	17	34	28	5

STATISTIQUES POLICIERES DE CRIMINALITE

LIEU DE PERPETRATION: COMMUNE

Brasschaat

PARTIE IV : DESTINATION LIEU



Brasschaat

Vol et extorsion

	2000	2013	2014	2015	2016	2017	2018	2019	2020	2021	2022	2023
Voie publique	493	254	230	240	198	185	154	154	100	99	137	37
Habitation: maison	260	139	125	159	122	125	111	94	92	108	122	18
Magasin	94	85	89	72	59	71	63	92	66	34	70	13
Habitation: appartement	45	33	32	36	65	33	51	35	32	27	22	9
Parking	38	53	56	40	42	37	20	23	8	11	9	1
Horeca	63	59	44	25	23	33	19	25	9	9	20	1
Emplacement de vélo	1	72	43	50	58	25	15	11	4	9	14	4
Inconnue	28	12	18	30	54	34	25	29	12	16	25	12
Institution d'enseignement	31	33	34	25	18	17	25	21	10	11	11	6
Habitation: non précisée	23	35	23	23	19	17	10	15	21	13	34	6
Habitation: allée	13	8	27	30	19	31	14	9	4	10	13	2
Culture et loisirs	32	43	27	7	10	14	10	12	3	1	2	1
Infrastructure sportive	25	23	12	15	16	18	7	10		4	9	1
Habitation: dépendances	12	22	9	17	6	13	6	10	8	12	8	8
Habitation: garage	13	13	27	7	13	6	10	8	9	7	3	2
Installation militaire	4	22	9	14	18	5	7	5	5	11	11	
Autre	5	14	12	15	9	18	7	14	2	5	6	1
Hôpital	5	13	15	13	10	16	7	6	7	5	4	1
Service public	9	8	5	8	3	11	6	7	7	6	3	1
Entreprise	7	6	6	4	8	11	1	5		2	2	
Maison de repos	1	10	6	9	5	4	6	2	2	3	1	1
Chantier	2	10	6	2	5	4	6	2	1	1	5	3
Terrain	3	6	2	5	5	6		2	3	1	3	
Arrêt de bus / tram	2	5	4	5	1	1	4		4	2		1
Moyen de transport: autobus / autocar	1	6	3	2	4	4	4	2	2		1	
Banque / institution financière	4	5	2	1	4	1	2	3	2	1	1	
Service	3	3	4	2	6	4				2		1
Station essence		4		4	2	1	2	8	1	2		1
Stade	2	3	4	3	3	5	1	1				
Edifice religieux / lieu du culte	1	1	5	2	1				1	2	5	
Bâtiment administratif	1	2		4	3			4	1		2	
Moyen de transport: voiture	2	1	4		2	3	1	1			2	
Habitation: autre	2	1	1	2	3	2		2	2			
Médecin / dentiste / pharmacien	1	5		3	2		1				2	
Cimetière	1		2	1	4	3				2		
Moyen de transport: autre		2	4	2	2	1				1	1	
Aéroport		2	3	3	2			1				
Moyen de transport: camion				2	1	1	1	1				
Moyen de transport: train / tram / métro		1	1	1		1						
Guichet automatique			1	1								
Eaux intérieures et maritimes				1								
Maison de débauche											1	
Station de bus / métro et gare de chemin de fer			1									
Total	1.227	1.014	896	885	825	761	596	614	418	417	549	131

FPF/DGR/DRI/BIPOL - Statistiques policières de criminalité (date de clôture: 22/09/2023)
 Les données pour les années 2001 jusqu'à 2012 ne sont plus publiées mais restent disponibles sur demande auprès du service BIPOL.
 Les données pour 2023 ne concernent que le 1er trimestre.



Brasschaat

Dégradation de la propriété

	2000	2013	2014	2015	2016	2017	2018	2019	2020	2021	2022	2023
Voie publique	165	128	128	103	65	71	111	149	61	72	64	19
Habitation: résidence principale	45	46	47	34	32	32	31	37	20	22	26	13
Parking	14	30	41	16	12	16	11	26	13	12	7	5
Institution d'enseignement	11	9	11	12	12	5	6	7	9	8	22	2
Habitation: allée	15	10	6	9	7	10	9	8	2	6	5	4
Habitation: non précisée	13	6	8	7	6	3	3	4	1	3	10	3
Service public	4	5	2	2	3	2	6	6	2	3	16	7
Magasin	8	3	7	5	1	6	5	3	4	2	5	1
Horeca	14	7	3	4	2	3	3	3	5	1	3	1
Habitation: jardin	6	8	5	4	2	4	5	3	3	2	1	2
Culture et loisirs	11	9	6	1		3		3	1	2	6	
Autre	4	2	5	3	6	4	5	4	1	2	3	
Habitation: garage	4	6	6	3	2	5	1	2	1	2		
Inconnue	2	3	3	2	1		2	3	1	11	3	1
Habitation: dépendances	11	3	3	2	2		1		1	3	3	
Terrain	3	2	2	4	4	3	1	4		1	1	
Infrastructure sportive	2	5	2		2	1	1	2	1		4	
Installation militaire	3	5	1	1	1	1	1	3	2		2	
Bâtiment administratif	3	1					2			1	8	2
Emplacement de vélo		2	3		2	3	1	1	4	1		
Arrêt de bus / tram		1	1	2	4	2	3	1		1		1
Entreprise	4	2	2		2	1	3				1	1
Edifice religieux / lieu du culte	1	5	1		2		2		1	2	1	
Moyen de transport: voiture		2	2	2	2	1	1	3		1		
Hôpital		2	3	1			4		1	1	1	
Banque / institution financière	2		1	1	1		3	1	1	1		
Habitation: résidence secondaire	1	1		1		2			1	2	2	
Service	1	2	2			1		2	1			
Bureau de police		1	1	2				2	1			1
Stade			2		3	1	2					
Chantier	1		2	1			1			1		
Station essence	1		1			1	1	1			1	
Cimetière						2				1		
Moyen de transport: autre	1			1					1			
Aéroport			1			1						
Maison de repos			1					1				
Eaux intérieures et maritimes		1										
Maison de débauche							1					
Médecin / dentiste / pharmacien	1											
Total	351	307	309	223	176	184	226	279	139	164	195	63

PPF/DGR/DRI/BIPOL - Statistiques policières de criminalité (date de clôture: 22/09/2023)
 Les données pour les années 2001 jusqu'à 2012 ne sont plus publiées mais restent disponibles sur demande auprès du service BIPOL.
 Les données pour 2023 ne concernent que le 1er trimestre.



Brasschaat

Infractions contre l'intégrité physique

	2000	2013	2014	2015	2016	2017	2018	2019	2020	2021	2022	2023
Habitation	41	69	73	68	77	73	90	90	75	89	91	25
Voie publique	44	53	46	37	38	53	51	52	52	63	63	12
Horeca	27	22	15	19	11	15	17	25	8	9	25	5
Institution d'enseignement	5	11	7	6	10	11	7	9	15	9	13	4
Service public	2	6	2	6	4	10	5	10	5	5	3	2
Hôpital	1	7	5	3	5	3	3	1	5	2	3	1
Inconnue	5	1	1	5	4	5	3	1	4	4	6	
Parking		3	6	3	2	8	3	6	2	2	4	
Culture et loisirs	6	1	7	1	7	6	1	3		1	5	
Magasin			2	1	1	3	4	4	2	2	3	
Infrastructure sportive	5		4	2	1	2	1		1		1	
Terrain	1	1	2	1	1		2	1	2	1	1	
Habitation: allée	1	3			1	3	2				2	
Habitation: jardin	2	3	2			2	2				1	
Installation militaire	1			4	1	1	3		1			
Service	2	1		1	2	1	2				2	
Moyen de transport: autobus / autocar		1	1		1		2	1		2	1	1
Autre		3		1				4				1
Arrêt de bus / tram			1		2	2	1				2	
Station essence		1	2					1	2	1	1	
Moyen de transport: autre	2	1			1					1	1	
Bureau de police			1		1			1				
Maison de repos					2						1	
Bâtiment administratif												2
Banque / institution financière									1			
Entreprise			1									
Médecin / dentiste / pharmacien						1						
Moyen de transport: train / tram / métro				1								
Stade				1								
Total	145	187	178	160	172	199	199	209	175	191	229	53

STATISTIQUES POLICIERES DE CRIMINALITE

LIEU DE PERPETRATION: COMMUNE

Brasschaat

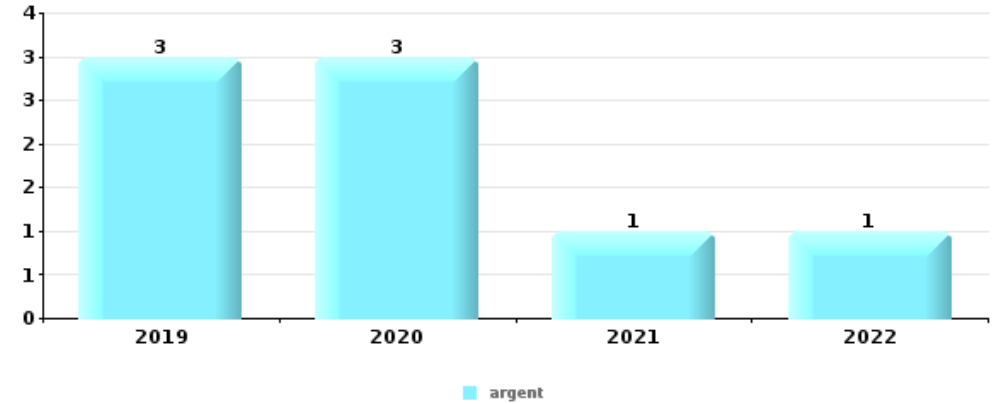
PARTIE V : OBJETS ET MOYENS DE TRANSPORT



Brasschaat

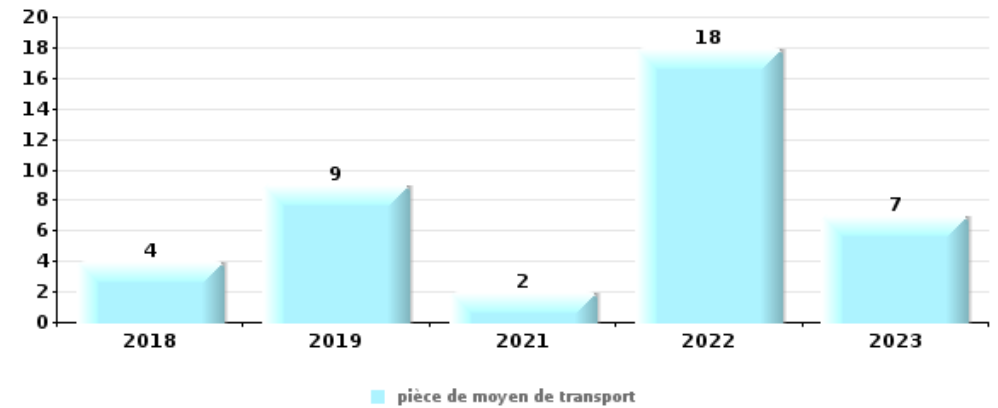
Vol à main armée

Top 5 Objets volés (sbd nombre de faits)		2018	2019	2020	2021	2022	2023
1	argent		3	3	1	1	
2	GSM et accessoires		1	2	2	1	
3	carte d'identité / passeport	1	1		2		
4	bijouterie / montre	1		1	1		
5	carte bancaire / carte de crédit	1				1	
5	permis de conduire		1		1		
5	valise / sac	1			1		



Vol dans ou sur un véhicule

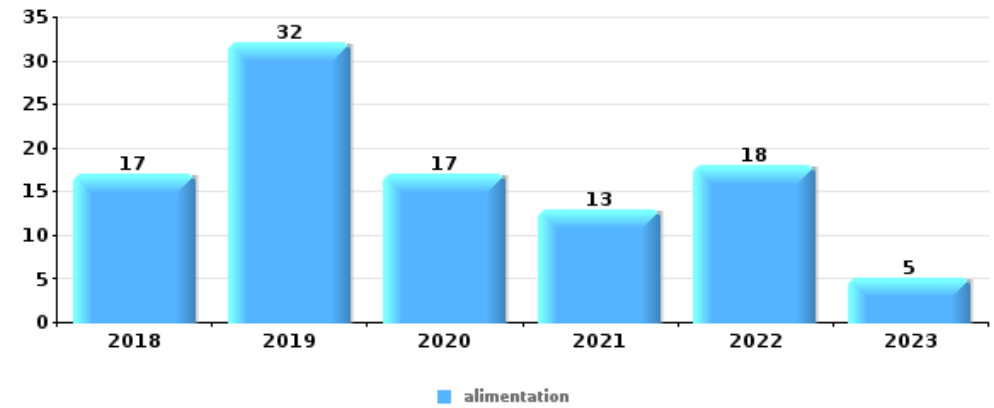
Top 5 Objets volés (sbd nombre de faits)		2018	2019	2020	2021	2022	2023
1	pièce de moyen de transport	4	9		2	18	7
2	permis de conduire	5	4		2	5	1
3	argent	5	2	1	2	5	1
4	GPS		8		1	5	
4	ordinateur et accessoires	2	8	1	1	2	
4	outillage	2	6		3	2	1





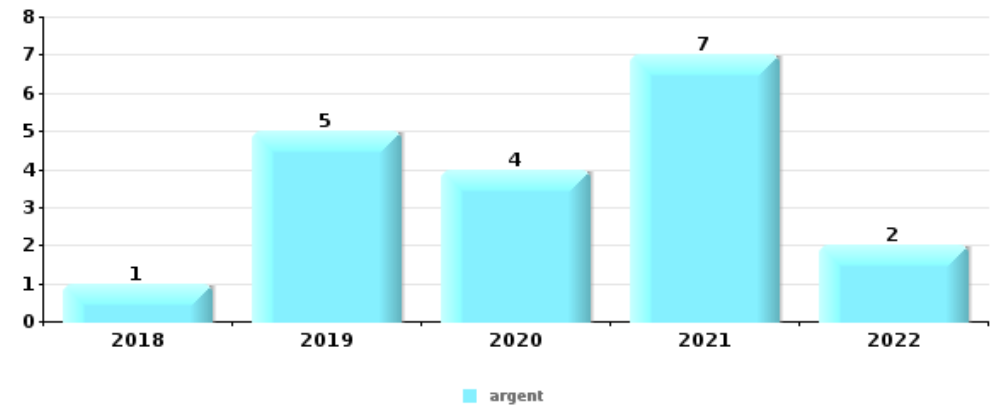
Vol à l'étalage

Top 5 Objets volés (sbd nombre de faits)		2018	2019	2020	2021	2022	2023
1	alimentation	17	32	17	13	18	5
2	parfum / produit de beauté	2	11	4	1	8	
3	tabac	5	2	3	2	6	1
3	vêtement	4	8	3		4	
5	multimédia		5	6	1	3	1



Cambrilage ds entreprise ou commerce

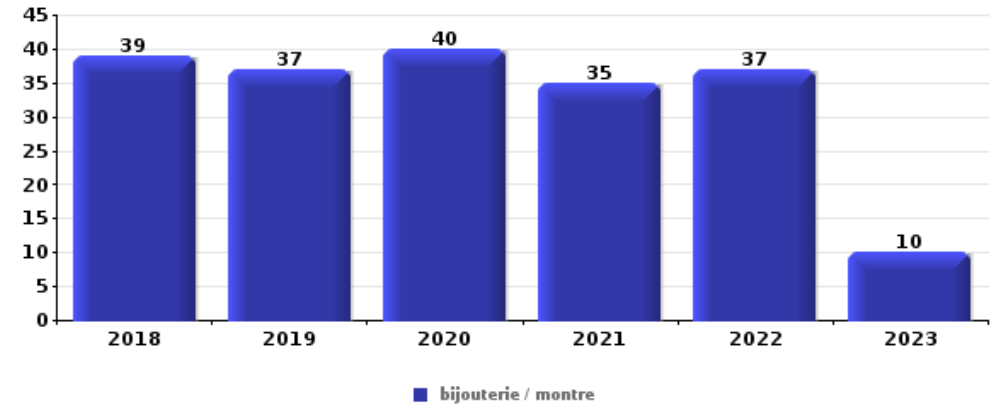
Top 5 Objets volés (sbd nombre de faits)		2018	2019	2020	2021	2022	2023
1	argent	1	5	4	7	2	
2	coffre-fort / coffret (argent) / caisse			3	1	1	
3	alimentation		1	1		1	
4	arme: autre arme		2				
4	métaux		1			1	
4	ordinateur et accessoires		1	1			
4	outillage		1	1			





Cambriolage dans habitation

Top 5 Objets volés (sbd nombre de faits)		2018	2019	2020	2021	2022	2023
1	bijouterie / montre	39	37	40	35	37	10
2	argent	27	24	19	16	19	5
3	vêtement	9	7	5	6	9	2
4	ordinateur et accessoires	14	8	5	5	4	
5	multimédia	9	6	4	2	8	3



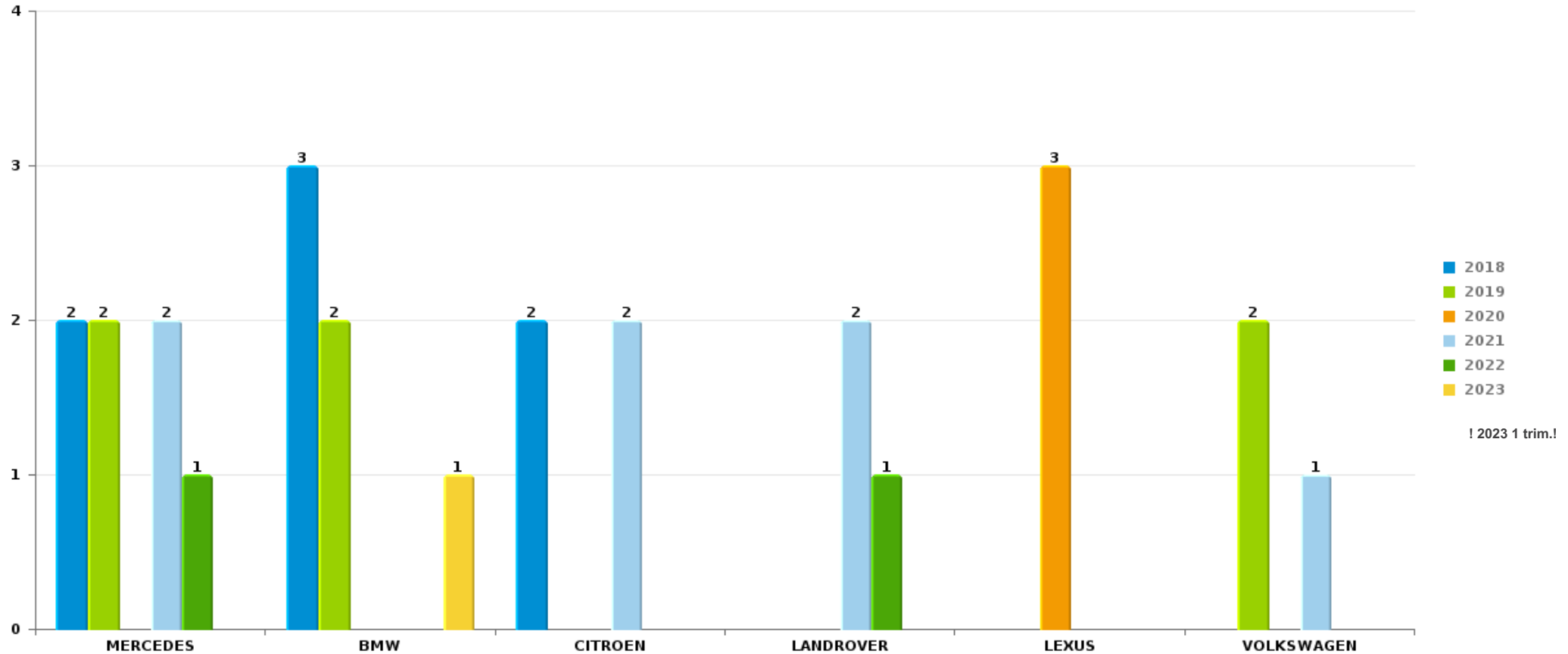
Remarque: en ce qui concerne les objets, aucun total n'est reproduit étant donné que plusieurs objets peuvent avoir été volés lors d'un même fait.



Brasschaat

Vol de voiture

Nombre de voitures volées par marque (Top 5)



STATISTIQUES POLICIERES DE CRIMINALITE

LIEU DE PERPETRATION: COMMUNE

Brasschaat

PARTIE VI : SUSPECTS



Partie 1: Niveau FAITS (comptage du nombre de faits pour lesquels un certain type de suspect est impliqué)

1.1. Nombre d'infractions selon le sexe des suspects identifiés (par catégorie principale)

Étant donné que, tant un suspect identifié masculin qu'un suspect identifié féminin peuvent être impliqués lors d'un même fait, il est possible que la somme des colonnes «Hommes» et «Femmes» soit supérieure à la valeur de la colonne «Total...» (voir également la note méthodologique)

Brasschaat

2023

Catégorie principale / Sexe	Nombre total de faits avec au moins 1 suspect	Hommes	%	Femmes	%
Drogues	66	62	93,9%	5	7,6%
Infr. contre l'intégrité physique	25	23	92,0%	4	16,0%
Vol et extorsion	19	16	84,2%	3	15,8%
Infr. contre autres valeurs morales et sentiments	18	10	55,6%	9	50,0%
Fraude	16	14	87,5%	9	56,3%
Registre de population	15	10	66,7%	11	73,3%
Armes et explosifs	9	9	100,0%		
Dégradation de la propriété	9	8	88,9%	2	22,2%
Infr. contre les moeurs	8	8	100,0%		
Protection de la jeunesse	7	5	71,4%	3	42,9%
Infr. contre la sécurité publique	6	5	83,3%	2	33,3%
Ivresse et alcool	6	5	83,3%	1	16,7%
Criminalité informatique	4	3	75,0%	2	50,0%
Infr. contre la foi publique	3	2	66,7%	1	33,3%
Environnement	2	1	50,0%	1	50,0%
Infr. contre l'autorité publique	2	2	100,0%		

CRIMINALITE ENREGISTREE: SUSPECTS



Catégorie principale / Sexe	Nombre total de faits avec au moins 1 suspect	Hommes	%	Femmes	%
Santé publique	2	2	100,0%		
Code pénal social	1	1	100,0%		
Législation sur les étrangers	1	1	100,0%	1	100,0%
Protection des revenus publics	1	1	100,0%		
Total	220	188	85,5%	54	24,5%



1.2. Nombre d'infractions selon le sexe des suspects identifiés (par figure criminelle)

Étant donné que, tant un suspect identifié masculin qu'un suspect identifié féminin peuvent être impliqués lors d'un même fait, il est possible que la somme des colonnes «Hommes» et «Femmes» soit supérieure à la valeur de la colonne «Total...» (voir également la note méthodologique)

Brasschaat

2023

FC Vol moyen de transport

Figure criminelle / Sexe	Nombre total de faits avec au moins 1 suspect identifié	Hommes	%
Vol de vélomoteur	2	2	100,0%
Vol de vélo	1	1	100,0%
Total	PA	PA	PA

FC Cambriolage

Figure criminelle / Sexe	Nombre total de faits avec au moins 1 suspect identifié	Hommes	%
Cambriolage dans habitation	3	3	100,0%
Cambriolage ds service public ou bâtiment administ	1	1	100,0%
Cambriolage dans bâtiment (total)	4	4	100,0%
Total	PA	PA	PA

CRIMINALITE ENREGISTREE: SUSPECTS



FC Vol autre

Figure criminelle / Sexe	Nombre total de faits avec au moins 1 suspect identifié	Hommes	%	Femmes	%
Vol dans ou sur un véhicule	1	1	100,0%		
Vol à l'étalage	7	5	71,4%	2	28,6%
Total	PA	PA	PA	PA	PA

Criminalité ICT

Figure criminelle / Sexe	Nombre total de faits avec au moins 1 suspect identifié	Hommes	%	Femmes	%
Fraude de cartes de paiements	2	2	100,0%	2	100,0%
Total	PA	PA	PA	PA	PA

FC Autre

Figure criminelle / Sexe	Nombre total de faits avec au moins 1 suspect identifié	Hommes	%	Femmes	%
Violence contre les métiers d'intérêt général	5	4	80,0%	1	20,0%
Rixe au couteau	1	1	100,0%		
Total	PA	PA	PA	PA	PA



PH Violence intrafamiliale (VIF)

Figure criminelle / Sexe	Nombre total de faits avec au moins 1 suspect identifié	Hommes	%	Femmes	%
VIF: physique, dans le couple	9	9	100,0%	2	22,2%
VIF: physique, envers des descendants	3	3	100,0%	1	33,3%
VIF: physique, envers d'autres membres	2	2	100,0%		
VIF: sexuelle, dans le couple	2	2	100,0%		
VIF: sexuelle, envers des descendants	2	2	100,0%		
VIF: sexuelle, envers d'autres membres	1	1	100,0%		
VIF: psychique, dans le couple	4	4	100,0%	1	25,0%
VIF: psychique, envers des descendants	1	1	100,0%		
VIF: psychique, envers d'autres membres	1	1	100,0%		
Total	PA	PA	PA	PA	PA

PH Drogues

Figure criminelle / Sexe	Nombre total de faits avec au moins 1 suspect identifié	Hommes	%	Femmes	%
Vente de cocaïne	1	1	100,0%		
Vente de drogues synthétiques	2	2	100,0%	1	50,0%
Total	PA	PA	PA	PA	PA

CRIMINALITE ENREGISTREE: SUSPECTS



PH Violence dans l'espace public

Figure criminelle / Sexe	Nombre total de faits avec au moins 1 suspect identifié	Hommes	%	Femmes	%
Violence physique (transport public)	1			1	100,0%
Violence physique (voie publique)	2	2	100,0%		
Violence physique (endroit accessible au public)	4	3	75,0%	1	25,0%
Violence sexuelle (endroit accessible au public)	2	2	100,0%		
Violence psychique (voie publique)	3	2	66,7%	1	33,3%
Violence psychique (endroit accessible au public)	1	1	100,0%		
Total	PA	PA	PA	PA	PA

PH Autre

Figure criminelle / Sexe	Nombre total de faits avec au moins 1 suspect identifié	Hommes	%	Femmes	%
Cyberharcèlement	4	1	25,0%	3	75,0%
Fraude à l'identité	1	1	100,0%		
Total	PA	PA	PA	PA	PA



1.3. Nombre d'infractions selon l'âge des suspects identifiés (par catégorie principale)

Étant donné que, tant un suspect identifié mineur qu'un suspect identifié majeur peuvent être impliqués lors d'un même fait, il est possible que la somme des colonnes «Mineur» et «Majeur» soit supérieure à la valeur de la colonne «Total...» (voir également la note méthodologique)

Brasschaat

2023

Catégorie principale / Âge	Nombre total de faits avec au moins 1 suspect identifié	Mineur	%	Majeur	%
Drogues	66	8	12,1%	58	87,9%
Infr. contre l'intégrité physique	25	5	20,0%	20	80,0%
Vol et extorsion	19	4	21,1%	16	84,2%
Infr. contre autres valeurs morales et sentiments	18	1	5,6%	17	94,4%
Fraude	16	1	6,3%	16	100,0%
Registre de population	15	1	6,7%	15	100,0%
Armes et explosifs	9	3	33,3%	6	66,7%
Dégradation de la propriété	9	3	33,3%	7	77,8%
Infr. contre les moeurs	8			8	100,0%
Protection de la jeunesse	7	5	71,4%	2	28,6%
Infr. contre la sécurité publique	6	3	50,0%	4	66,7%
Ivresse et alcool	6			6	100,0%
Criminalité informatique	4	1	25,0%	4	100,0%
Infr. contre la foi publique	3			3	100,0%
Environnement	2			2	100,0%
Infr. contre l'autorité publique	2			2	100,0%
Santé publique	2			2	100,0%
Code pénal social	1			1	100,0%
Législation sur les étrangers	1			1	100,0%
Protection des revenus publics	1			1	100,0%
Total	220	35	15,9%	191	86,8%



1.4. Nombre d'infractions selon l'âge des suspects identifiés (par figure criminelle)

Étant donné que, tant un suspect identifié mineur qu'un suspect identifié majeur peuvent être impliqués lors d'un même fait, il est possible que la somme des colonnes «Mineur» et «Majeur» soit supérieure à la valeur de la colonne «Total...» (voir également la note méthodologique)

Brasschaat

2023

FC Vol moyen de transport

Figure criminelle / Âge	Nombre total de faits avec au moins 1 suspect identifié	Mineur	%	Majeur	%
Vol de vélomoteur	2	1	50,0%	2	100,0%
Vol de vélo	1			1	100,0%
Total	PA	PA	PA	PA	PA

FC Cambriolage

Figure criminelle / Âge	Nombre total de faits avec au moins 1 suspect identifié	Majeur	%
Cambriolage dans habitation	3	3	100,0%
Cambriolage ds service public ou bâtiment administ	1	1	100,0%
Cambriolage dans bâtiment (total)	4	4	100,0%
Total	PA	PA	PA

FC Vol autre

Figure criminelle / Âge	Nombre total de faits avec au moins 1 suspect identifié	Mineur	%	Majeur	%
Vol dans ou sur un véhicule	1			1	100,0%
Vol à l'étalage	7	3	42,9%	4	57,1%
Total	PA	PA	PA	PA	PA

CRIMINALITE ENREGISTREE: SUSPECTS



Criminalité ICT

Figure criminelle / Âge	Nombre total de faits avec au moins 1 suspect identifié	Mineur	%	Majeur	%
Fraude de cartes de paiements	2	1	50,0%	2	100,0%
Total	PA	PA	PA	PA	PA

FC Autre

Figure criminelle / Âge	Nombre total de faits avec au moins 1 suspect identifié	Mineur	%	Majeur	%
Violence contre les métiers d'intérêt général	5	2	40,0%	3	60,0%
Rixe au couteau	1	1	100,0%		
Total	PA	PA	PA	PA	PA

PH Violence intrafamiliale (VIF)

Figure criminelle / Âge	Nombre total de faits avec au moins 1 suspect identifié	Mineur	%	Majeur	%
VIF: physique, dans le couple	9			9	100,0%
VIF: physique, envers des descendants	3	1	33,3%	2	66,7%
VIF: physique, envers d'autres membres	2	1	50,0%	1	50,0%
VIF: sexuelle, dans le couple	2			2	100,0%
VIF: sexuelle, envers des descendants	2			2	100,0%
VIF: sexuelle, envers d'autres membres	1			1	100,0%
VIF: psychique, dans le couple	4			4	100,0%
VIF: psychique, envers des descendants	1	1	100,0%		
VIF: psychique, envers d'autres membres	1	1	100,0%		
Total	PA	PA	PA	PA	PA

PH Drogues

Figure criminelle / Âge	Nombre total de faits avec au moins 1 suspect identifié	Majeur	%
Vente de cocaïne	1	1	100,0%
Vente de drogues synthétiques	2	2	100,0%
Total	PA	PA	PA

CRIMINALITE ENREGISTREE: SUSPECTS



PH Violence dans l'espace public

Figure criminelle / Âge	Nombre total de faits avec au moins 1 suspect identifié	Mineur	%	Majeur	%
Violence physique (transport public)	1	1	100,0%		
Violence physique (voie publique)	2			2	100,0%
Violence physique (endroit accessible au public)	4			4	100,0%
Violence sexuelle (endroit accessible au public)	2			2	100,0%
Violence psychique (voie publique)	3	1	33,3%	2	66,7%
Violence psychique (endroit accessible au public)	1			1	100,0%
Total	PA	PA	PA	PA	PA

PH Autre

Figure criminelle / Âge	Nombre total de faits avec au moins 1 suspect identifié	Mineur	%	Majeur	%
Cyberharcèlement	4	1	25,0%	3	75,0%
Fraude à l'identité	1			1	100,0%
Total	PA	PA	PA	PA	PA



Partie 2: Niveau SUSPECTS-FAIT (comptage du nombre de combinaisons suspect-fait)

2.1. Nombre de suspects-fait selon le sexe des suspects identifiés (TOP 5 des catégories principales)

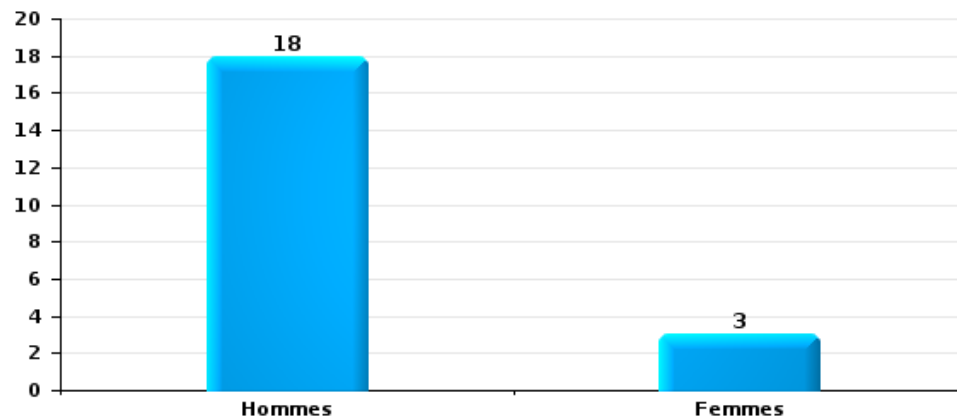
Lorsqu'un même suspect a commis plusieurs faits durant la période considérée, il est aussi comptabilisé plusieurs fois (voir également la note méthodologique)

Brasschaat

2023

Vol et extorsion

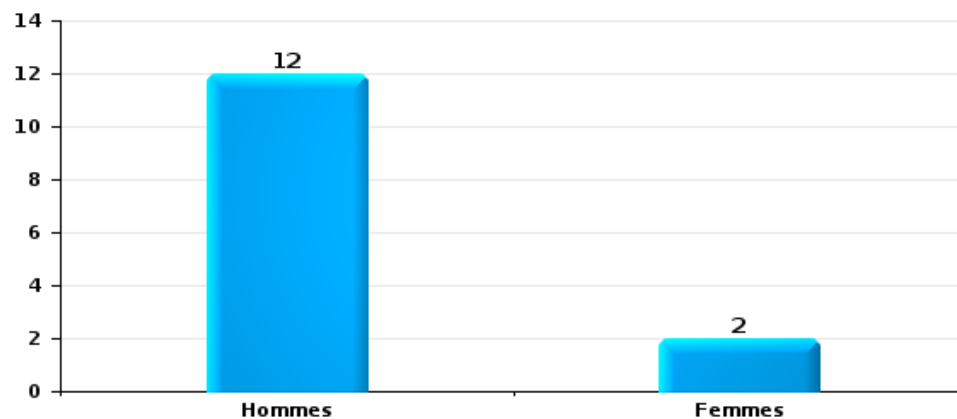
Nombre de suspects-fait selon le sexe





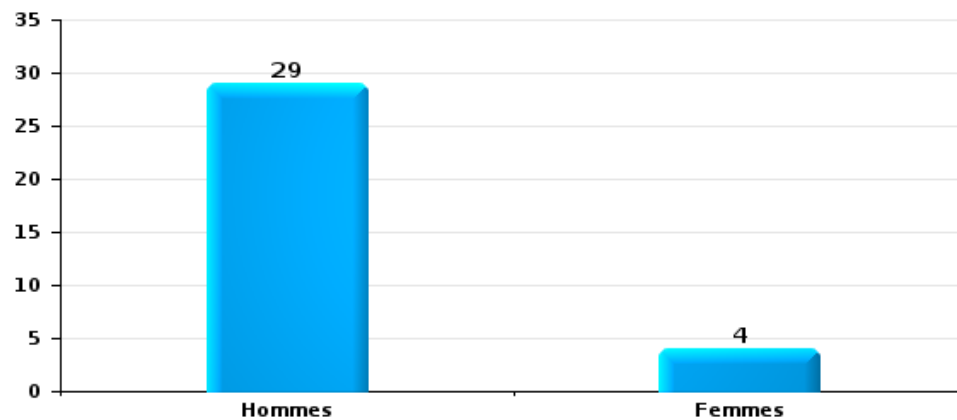
Dégradation de la propriété

Nombre de suspects-fait selon le sexe



Infr. contre l'intégrité physique

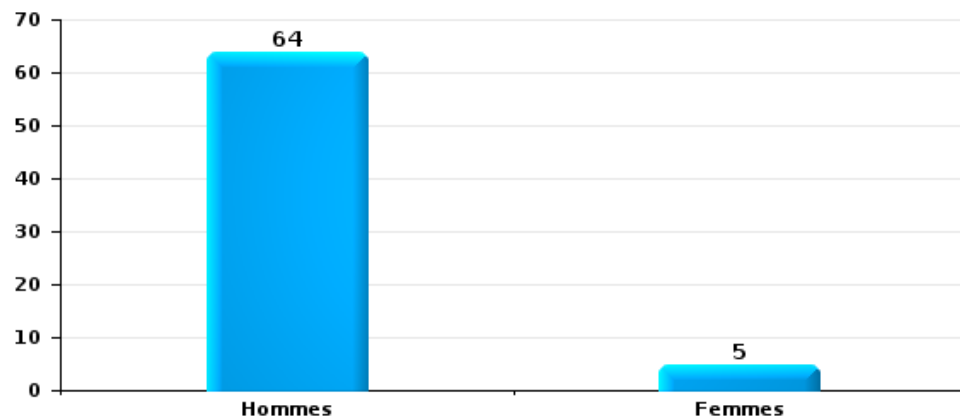
Nombre de suspects-fait selon le sexe





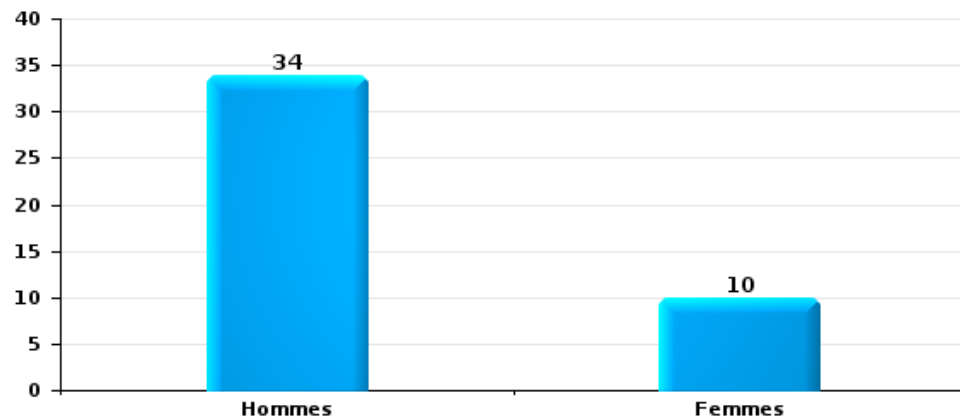
Drogues

Nombre de suspects-fait selon le sexe



Fraude

Nombre de suspects-fait selon le sexe





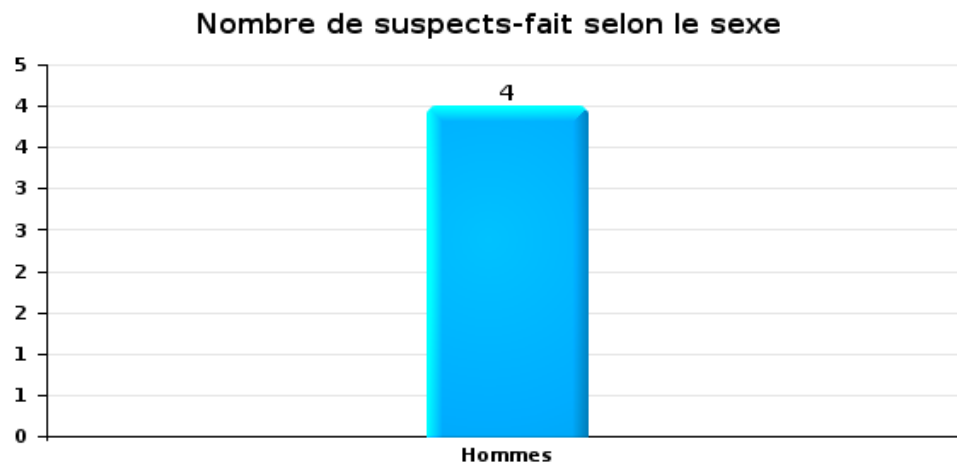
2.2. Nombre de suspects-fait selon le sexe des suspects identifiés (TOP 5 des figures criminelles)

Lorsqu'un même suspect a commis plusieurs faits durant la période considérée, il est aussi comptabilisé plusieurs fois (voir également la note méthodologique)

Brasschaat

2023

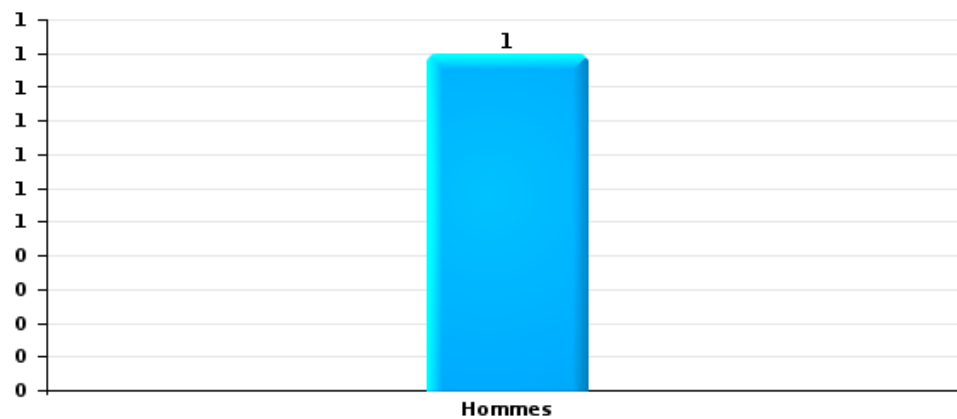
Cambriolage dans bâtiment (total)





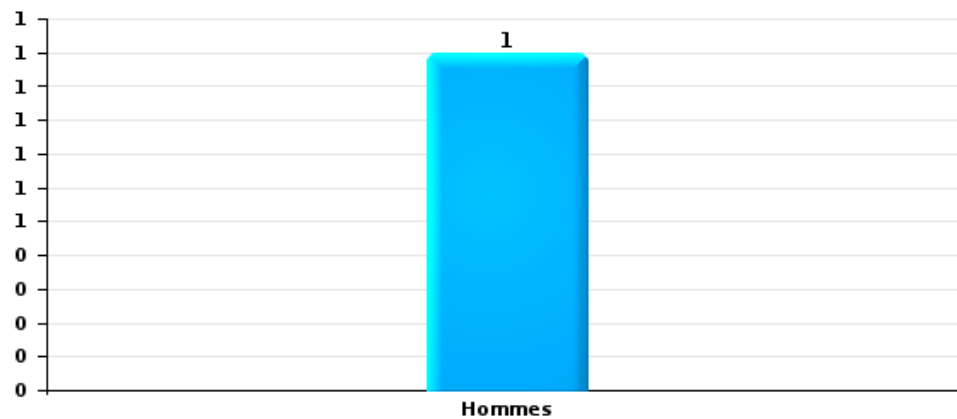
Vol dans ou sur un véhicule

Nombre de suspects-fait selon le sexe



Vol de vélo

Nombre de suspects-fait selon le sexe





2.3. Nombre de suspects-fait selon l'âge des suspects identifiés (TOP 5 des catégories principales)

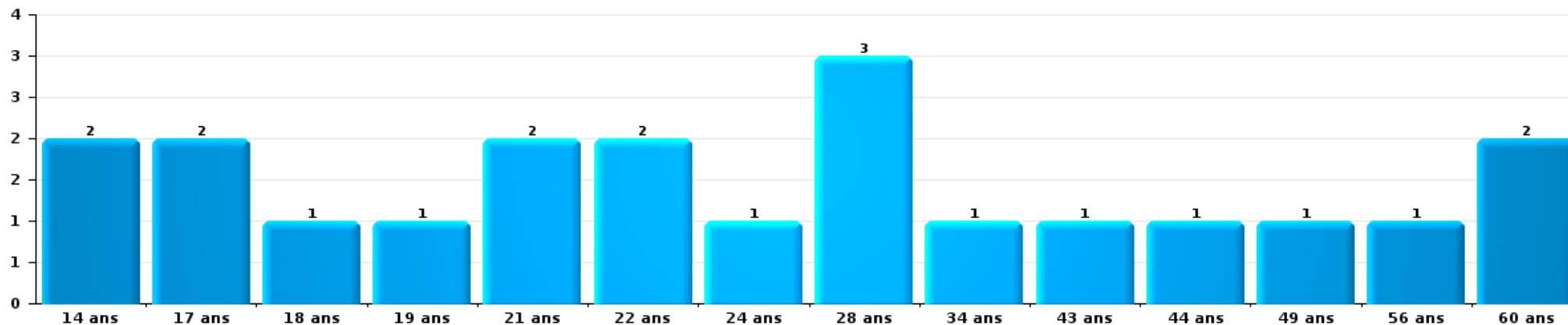
1) Lorsqu'un même suspect a commis plusieurs faits durant la période considérée, il est aussi comptabilisé plusieurs fois, qu'il ait le même âge ou non – 2) Les suspects au-dessous de 14 ans et à partir de 90 ans ne sont pas repris dans le tableau (voir également la note méthodologique)

Brasschaat

2023

Vol et extorsion

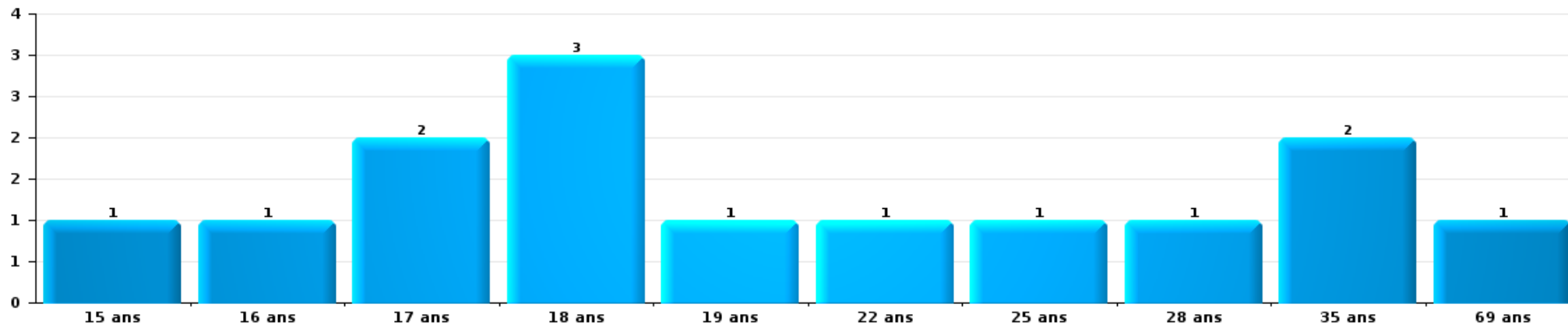
Nombre de suspects-fait par âge (chronologique)





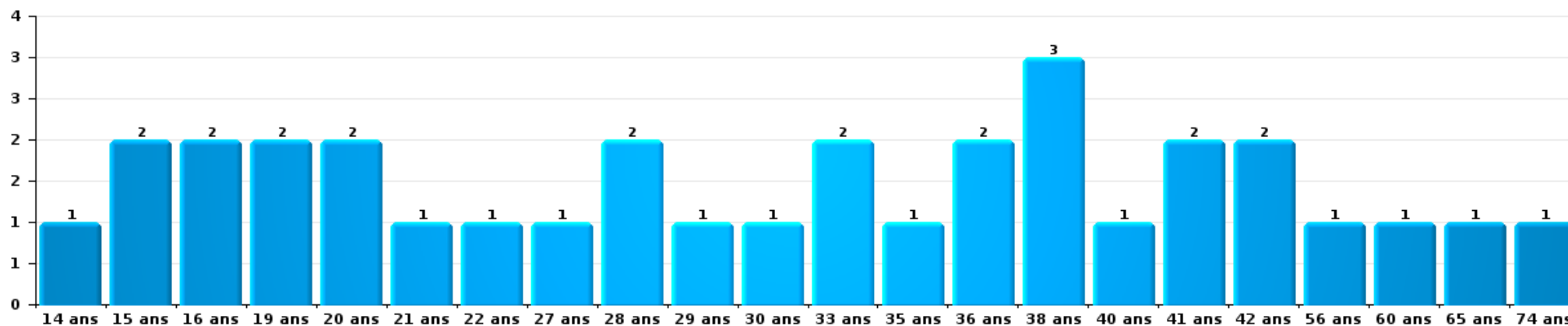
Dégradation de la propriété

Nombre de suspects-fait par âge (chronologique)



Infr. contre l'intégrité physique

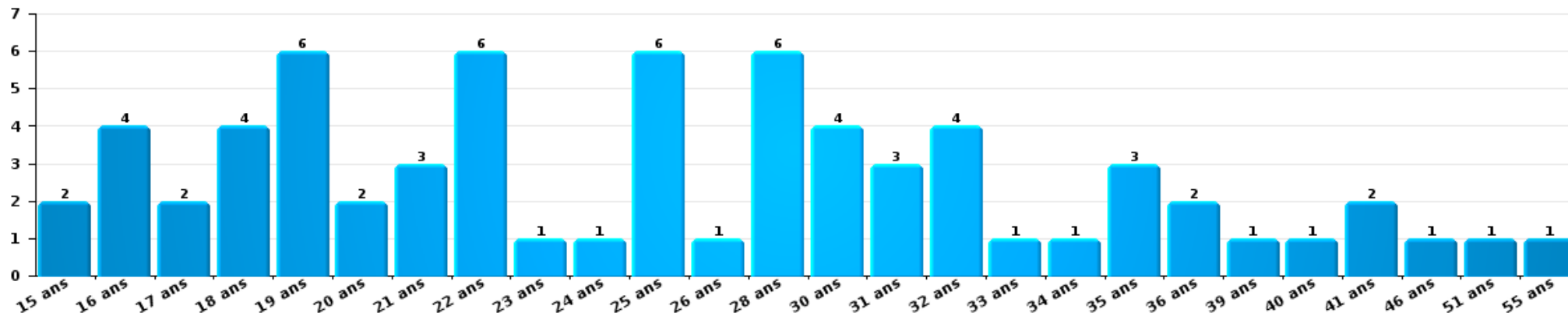
Nombre de suspects-fait par âge (chronologique)





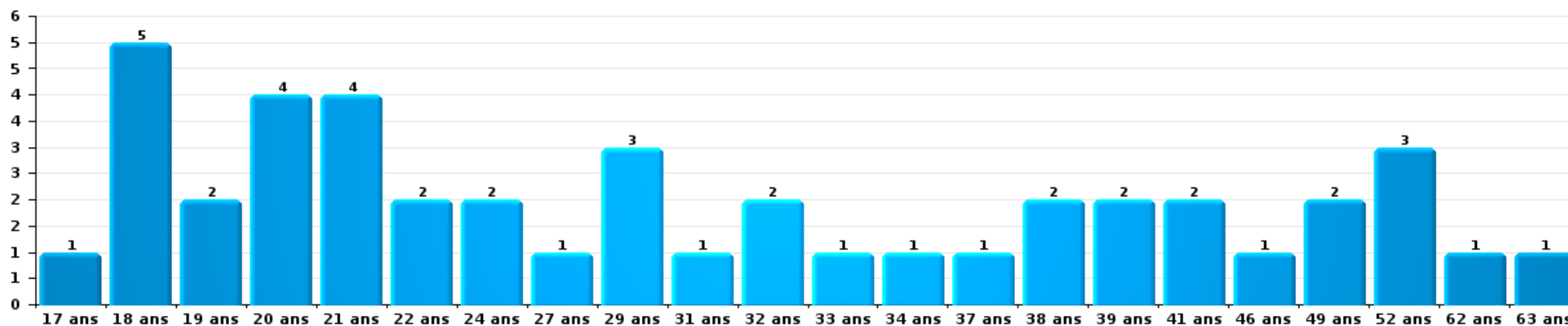
Drogues

Nombre de suspects-fait par âge (chronologique)



Fraude

Nombre de suspects-fait par âge (chronologique)





2.4. Nombre de suspects-fait selon l'âge des suspects identifiés (TOP 5 des figures criminelles)

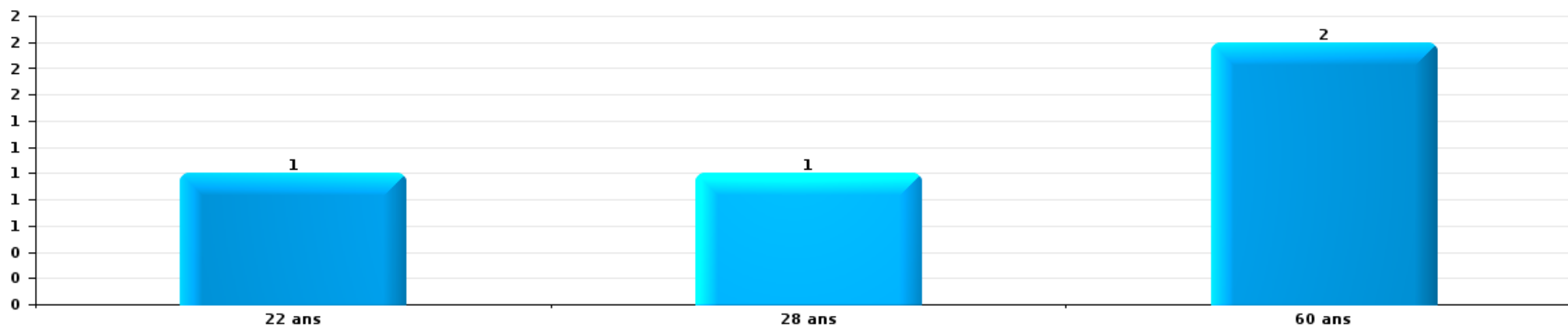
1) Lorsqu'un même suspect a commis plusieurs faits durant la période considérée, il est aussi comptabilisé plusieurs fois, qu'il ait le même âge ou non – 2) Les suspects au-dessous de 14 ans et à partir de 90 ans ne sont pas repris dans le tableau (voir également la note méthodologique)

Brasschaat

2023

Cambrilage dans bâtiment (total)

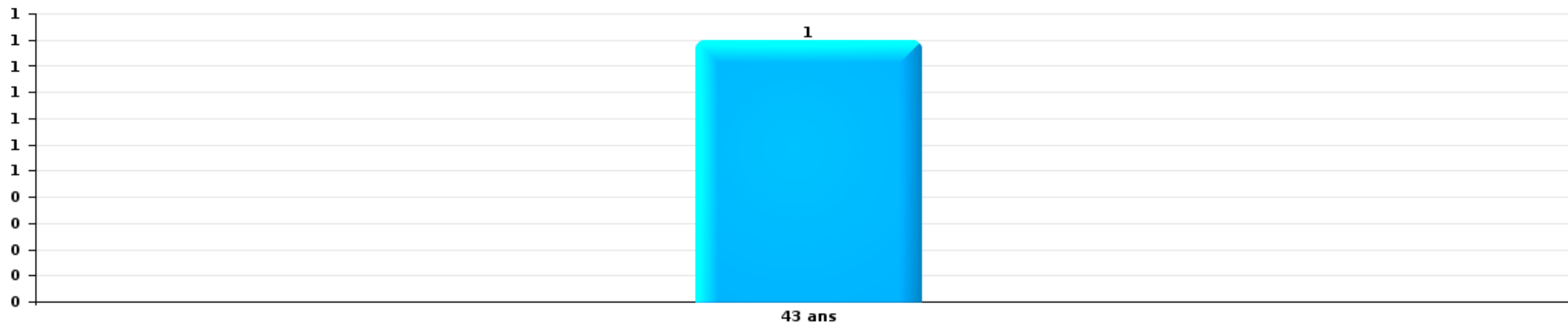
Nombre de suspects-fait par âge (chronologique)





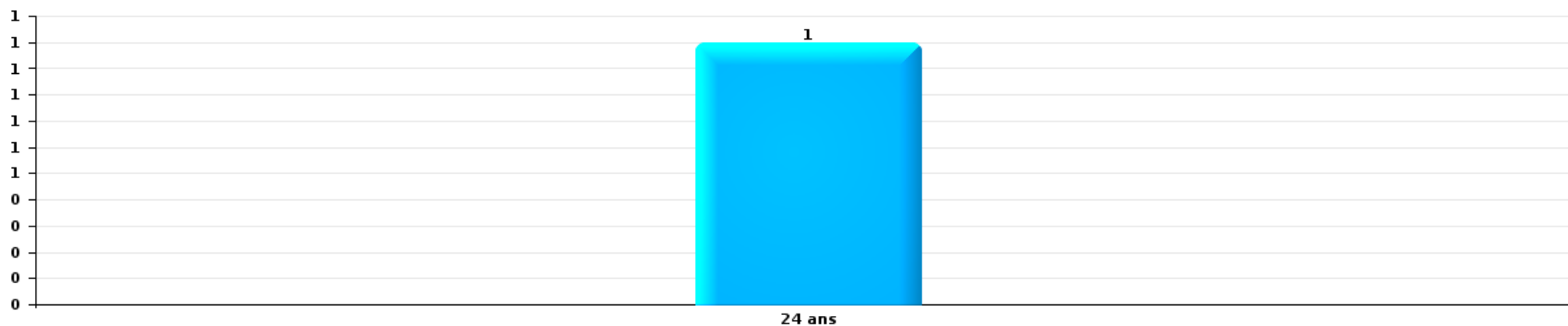
Vol dans ou sur un véhicule

Nombre de suspects-fait par âge (chronologique)



Vol de vélo

Nombre de suspects-fait par âge (chronologique)



STATISTIQUES POLICIERES DE CRIMINALITE

LIEU DE PERPETRATION: COMMUNE

Brasschaat

***ANNEXE I: DETAIL PAR CATEGORIE DE DELIT
CODE PENAL***

Infraction Code pénal

Infr. contre l'intégrité physique

			2000	2013	2014	2015	2016	2017	2018	2019	2020	2021	2022	2023
Assassinat	Parricide (assassinat)	Acc.											1	
		Tent.								1				
	Empoisonnement (assassinat)	Tent.						1						
	Suite à incendie volontaire / explosion	Tent.										1		
	Autres	Acc.			1			1						
		Tent.		2		1						2	1	
		Sous-total		2	1	1		2		1		3	2	
Meurtre	Autres	Acc.												1
		Tent.		2	1		4	3	2		4	5	6	3
		Sous-total		2	1		4	3	2		4	5	6	4
Torture et maltraitance	Torture	Acc.												1
	Traitement inhumain	Acc.			2			1			1		1	
	Traitement dégradant	Acc.							3		1			
		Sous-total			2			1	3		2		1	1
Coups et/ou blessures vol. en sphère familiale	Entre partenaires ou ex-partenaires	Acc.	15	30	39	38	54	51	58	49	47	50	67	12
	Lors d'un différend familial en général	Acc.	18											
	Par les parents envers un mineur	Acc.	2	2	5	4	4	4	7	4	4	9	3	1
	Par les parents envers personne vulnérable	Acc.				1								
	Envers les parents	Acc.		8	5	6	3	6	4	4	2	6	3	3
	Envers d'autres ascendants directs ou collatéraux	Acc.	1	5	3	5	5	3	5	6	4	1	4	2
	Sous-total	36	45	52	54	66	64	74	63	57	66	77	18	
Coups et/ou blessures vol. hors sphère familiale	Bagarres (=coups réciproques)	Acc.	16	18	20	22	11	19	18	23	16	14	20	2
	Coups envers fonctionnaire de police	Acc.	1	5	3	5	1	2	2	3	4	4	2	1
	Envers un mineur par une pers. ayant autorité	Acc.	2	9	2	2	2	3	2	3	3		1	
	Envers un mineur qualité de l'auteur inconnue	Acc.	4	4	3	3	5	7	3	12	6	11	7	1
	Envers pers. vulnérable (qualité auteur inconnue)	Acc.						2	1		1			
	Envers un arbitre de manifestation sportive	Acc.			1									
	Coups envers personnel transport public	Acc.				1						1		
	Coups envers personnel autre service public	Acc.		1				2	2					1
	Coups envers profession médicale	Acc.		4	3	1	3	1	2				2	1
	Coups envers personnel institut d'enseignement	Acc.		7	3	2	4	12	5	5	5	3	5	2
		Acc.	67	66	62	55	55	63	63	66	48	62	90	18
	Non spécifié	Tent.			1						1			
	Sous-total	90	114	98	91	81	111	98	113	83	97	126	26	
Abstention coupable	Acc.		1							2			1	
	Sous-total		1							2			1	

Infr. contre l'intégrité physique

			2000	2013	2014	2015	2016	2017	2018	2019	2020	2021	2022	2023
Autres infr. volontaires. c/ l'intégrité phys.	Privation de soins à enfant ou personne vulnérable	Acc.			1								1	
	Abandon d'enfant dans le besoin	Acc.	1									2		1
	Administration substances nuisibles	Acc.				2			1		3	1		
	Empoisonnement de denrées	Acc.	1				1		2					1
	Entrave méchante à la circulation	Acc.	2	1	2	1	3	1	1	3	3			3
	Voies de faits et violences légères	Acc.	11	19	17	9	14	15	18	24	19		8	8
	Sous-total		15	20	20	12	18	16	22	27	25	12	12	4
Infr. involontaires contre l'intégrité physique	Coups et/ou blessures involontaires	Acc.	4	1	3	2	3	2		2	1	4		
	Abstention d'entretien enfant/personne vulnérable	Acc.										1		
	Morsure de chien	Acc.		2	1					1	3	3	4	
	Sous-total		4	3	4	2	3	2		3	4	8	4	
	Total		145	187	178	160	172	199	199	209	175	191	229	53

Infr. contre la liberté individuelle

		2000	2013	2014	2015	2016	2017	2018	2019	2020	2021	2022	2023
Prise d'otages	Acc.					1							
	Tent.										1		
	Sous-total					1					1		
Enlèvement de mineur ou personne vulnérable	Enlèvement parental	Acc.							3	1	1	1	
		Tent.						1					
	Autre enlèvement	Acc.	1							2		1	
		Tent.					2			1	1	1	
	Sous-total	1				2	1	3	4	2	3		
Détenion par un particulier	Acc.				1	2	1	1				3	
	Sous-total				1	2	1	1				3	
Total		1				2	4	2	4	4	3	6	

Infr. contre les mœurs

			2000	2013	2014	2015	2016	2017	2018	2019	2020	2021	2022	2023
Viol n'ayant pas causé la mort	Victime < 10a	Acc.	1	2		3	1	1	2	2	2	2	2	
	Victime 10a - 14a	Acc.		2	1	1	1	1		3	3	3	1	
	Victime 14a - 16a	Acc.		2			2	1		3	1	2	2	
	Victime 16a - 18a	Acc.	1	1				2	4		2	2		
		Tent.	1											
	Victime majeure	Acc.	5	6	2	3	3	5	7	3	6	9	2	
	Tent.			1										
	Sous-total		8	13	4	7	7	10	13	11	14	18	7	
Viol avec conséquence inconnue		Acc.			1								1	
		Sous-total			1								1	
Viol n'ayant pas causé la mort (nvCPS)	Victime < 16a	Acc.											1	4
	Victime 16a - 18a	Acc.											1	
	Victime majeure	Acc.											3	
	Sous-total												5	4
Attentat à la pudeur avec violence / menace	Victime < 16a	Acc.		3	2		1	1	3		3	4	3	
	Victime 16a - 18a	Acc.							1	1	1	1		
		Tent.	1											
Victime majeure	Acc.	3	4	3	7	7	2	3	6	2	3	1		
	Sous-total		4	7	5	7	8	3	7	7	6	8	4	
Attentat à la pudeur sans violence / menace	Victime < 16a	Acc.	3	8	10	8	7	5	2	6	7	4	1	
		Tent.								1				
	Victime 16a - 18a	Acc.			2	3	3	1	2	2		3	1	
	Victime âge inconnu	Acc.	1		3	2	2		3	8	7	4	1	
	Sous-total		4	8	15	13	12	6	7	17	14	11	3	
Attentat à la pudeur non spécifié		Acc.	1			1	1							
		Sous-total	1			1	1							
Atteinte intégrité sexuelle sans mort (nvCPS)	Victime < 16a	Acc.											6	2
	Victime 16a - 18a	Acc.											2	
	Victime majeure	Acc.											7	3
	Sous-total												15	5
Pornographie infantine	Détention	Acc.		3	1	3	1	2		1	2	1	3	
	Distribution	Acc.		2	1	1	2	4	2	3	9	4		
	Accès pornographie infantine via technologie	Acc.											1	
	Non spécifié	Acc.		1										
	Sous-total		6	2	4	3	6	2	4	11	5	4		
Pornographie		Acc.			1	1		1						
		Sous-total		1		1		1						

Infr. contre les mœurs

			2000	2013	2014	2015	2016	2017	2018	2019	2020	2021	2022	2023
Incitation à la débauche	Victime mineure	Acc.					2	4	1	1	3	3	2	
	Victime majeure	Acc.				2					1			
	Age victime inconnu	Acc.								2				
	Publicité par ICT pour débauche	Acc.		1										
	Sous-total			1		4	4	1	3	4	3	2		
Exploitation de la débauche d'autrui	Victime mineure	Acc.											1	
		Tent.	1											
	Victime majeure	Acc.		1		2		1		2	2			
	Sous-total		1	1	2		1		2	2	1			
Outrage public aux bonnes mœurs	Actions (exhibitionnisme, etc.)	Acc.	1	12	4	2	8	9	5	11	20	9	10	
	Ecrits, images, objets	Acc.	2	1	4			4	1	2	6	2	2	
	Obscénités en public	Acc.			1									
		Sous-total	3	13	9	2	8	13	6	13	26	11	12	
Voyeurisme	Observation/enregistrement de nudité ou intimité	Acc.				1	4	5	1			2	1	
	Diffusion enregistrement nudité ou intimité	Acc.				2		4	2	4	5	2		
		Sous-total				3	4	9	3	4	7	3		
Voyeurisme via moyen technique ou autre (nvCPS)	Victime < 16a	Acc.											1	1
	Victime majeure	Acc.											2	1
		Sous-total											3	2
Diffusion de contenu à caractère sexuel (nvCPS)	Victime < 16a	Acc.												1
	Victime majeure	Acc.											1	
		Sous-total											1	1
Diffusion contenu sex. but méchant/lucrat. (nvCPS)	Victime < 16a	Acc.											4	
		Sous-total											4	
Grooming (contact par ICT avec mineur < 16 ans)		Acc.				3	2	1	2	5	1			
		Sous-total				3	2	1	2	5	1			
Grooming offline - sans ICT (nvCPS)	Victime 16a - 18a	Acc.												1
		Sous-total												1
Images d'abus sexuels de mineurs (nvCPS)	Production/diffusion images abus sexuels (nvCPS)	Acc.												1
	Détention/acquisition images abus sexuels (nvCPS)	Acc.												2
	Accès à images abus sexuels de mineurs (nvCPS)	Acc.												1
		Sous-total												4
	Total		21	47	39	34	52	48	48	60	86	66	65	17

Infr. contre autres valeurs morales et sentiments

			2000	2013	2014	2015	2016	2017	2018	2019	2020	2021	2022	2023
Harcèlement	Harcèlement par téléphone (OLD)	Acc.	3											
		Acc.	5	52	45	38	50	49	47	59	50	66	58	27
	Sous-total	8	52	45	38	50	49	47	59	50	66	58	27	
Violation de sépulture		Acc.				1				1	2			
		Sous-total				1				1	2			
Violation du secret professionnel		Acc.	1	4			1	1		1				
		Sous-total	1	4			1	1		1				
Atteinte à l'honneur	Calomnie et diffamation	Acc.	6	10	14	13	5	11	16	19	13	10	9	2
	Déclaration calomnieuse	Acc.					1					1		
	Imputation calomnieuse	Acc.	2	1			2	1				1		
	Divulgence méchante	Acc.			2									
	Injures (Délit)	Acc.		5	2	1	1	2	3	2	3		3	
	Sous-total	8	16	19	14	9	14	19	21	21	16	12	12	2
Vie privée	Intrusion de nuit	Acc.	2					1					1	
	Violation de domicile par un particulier	Acc.	3	3	3	7	5	6	3	2	4	4	8	1
	Violation du secret des lettres	Acc.	1		1		1		2	4		1		
	Sous-total	6	3	4	7	6	7	7	5	6	4	5	9	1
Tapage nocturne		Acc.	5	1	2	5	1	1	1	1				1
		Sous-total	5	1	2	5	1	1	1	1				1
Violation de communication par particulier		Acc.		1	1	1			1				1	
		Sous-total		1	1	1			1				1	
Abus faiblesses de personnes		Acc.			1	1		1			1	2		
		Sous-total			1	1		1			1	2		
Vie privée mœurs: publication identité victime		Acc.								1				
		Sous-total								1				
Cyberlokkking (leurre de mineur par ICT)		Acc.				1			1	1	1	2	1	
		Sous-total				1			1	1	1	2	1	
Attirer ou utiliser mineur ou personne vulnérable		Acc.						1						
		Sous-total						1						
Occupation bien d'autrui (squatter)	Pénétrer / occuper / séjourner (bien non habité)	Acc.								1			1	
		Sous-total								1			1	
Total			28	77	72	68	67	74	74	92	74	87	82	31

Infr. relative au statut juridique de l'enfant

			2000	2013	2014	2015	2016	2017	2018	2019	2020	2021	2022	2023
Non-représentation d'enfants	Par les parents	Acc.									3	1		
		Sous-total									3	1		
		Total									3	1		

Vol et extorsion

			2000	2013	2014	2015	2016	2017	2018	2019	2020	2021	2022	2023	
Vol avec circ. aggr.	Avec violence	Acc.	10	6	10	7	9	9	6	12	9	9	9		
		Tent.	1	3	1	2	2	2	3			2			
	Sans violence	Acc.	281	302	270	243	243	200	146	140	127	138	149		39
		Tent.	81	65	61	57	64	61	62	47	41	35	61		15
Sous-total			373	376	342	307	318	272	216	202	177	184	219	54	
Vol sans circ. aggr.	Avec violence	Acc.	2	2	3	4	8	2	3	3	5	6	5		
	Sans violence, Vol à la tire	Acc.	27	37	35	35	14	22	11	9	5	7	6		
		Tent.			1						1				
	Sans violence, Vol d'usage	Acc.		2	2	1		1	1	1	1			1	
	Sans violence, Vol domestique	Acc.	6	14	13	16	10	21	12	13	10	7	10		3
		Inc.	2												
	Sans violence	Acc.	677	576	483	501	455	425	329	354	203	199	288		67
Tent.		8	3	8	9	8	10	5	13	5	6	8		2	
Sous-total			722	634	545	566	495	481	361	393	230	225	317	73	
Vol non spécifié		Acc.	96			3	5	1	1	3		1	1		
		Tent.	35												
	Sous-total	131			3	5	1	1	3		1	1			
Extorsion		Acc.		3	8	8	6	4	8	11	8	5	11	3	
		Tent.			1	1	1	3	10	5	3	2	1	1	
	Sous-total		3	9	9	7	7	18	16	11	7	12	4		
Fabrication de fausses clefs		Acc.		1											
		Sous-total		1											
Maraudage		Acc.	1												
		Sous-total	1												
Total			1.227	1.014	896	885	825	761	596	614	418	417	549	131	

Fraude

		2000	2013	2014	2015	2016	2017	2018	2019	2020	2021	2022	2023
Blanchiment d'argent	Acc.		1	2		3	5	14	33	45	34	34	4
	Tent.							1	3	2	1		
	Sous-total		1	2		3	5	15	36	47	35	34	4
Recel	Recel simple	Acc.	18	1	2	1	3		3	3			1
	Tent.					1							
	Non spécifié	Acc.	1										
	Sous-total	19	1	2	1	4		3	3			1	2
Grivèlerie	Carburant / lubrifiant	Acc.	3				1	4	1				
	Boissons et aliments	Acc.	1	2	1	3	1		1	1		2	
	Voiture de location	Acc.	3	6	5	4	4	3	5	6	2	1	1
	Logements	Acc.			1	2		1	1				
	Non spécifié	Acc.	1										
	Sous-total	8	8	8	7	7	6	10	7	7	2	3	1
Corruption privée	Acc.								1			1	
	Sous-total								1			1	
Détournement et destruction frauduleuse	Cel frauduleux	Acc.	10	4	15	8	8	5	3	6	1	2	4
	D'argent, de papiers, etc.	Acc.	1	1	2		1		1				
	D'objets saisis	Acc.		1	1		2			1			
	Non spécifié	Acc.	3	2	1			1		1	1		
	Sous-total	14	8	19	8	11	6	4	8	2	2	4	
Escroquerie	Fraude par internet	Acc.		27	23	35	44	58	65	107	201	181	199
	Tent.			2	2	1	7	9	15	5	17	28	8
	Escroquerie sans internet	Acc.		17	23	24	20	17	20	20	24	22	18
	Tent.			3	5	5	5	2	2	5	49	99	7
	Non spécifié	Acc.	18										
	Tent.	3											
	Sous-total	21	49	53	65	76	86	102	137	291	330	232	52
Tromperie	Marchandises vendues / travail fourni	Acc.	1				1		2		1		
	Monnaies	Acc.				1							
	Endossement frauduleux de factures	Acc.										1	
	Sous-total	1				1	1		2		1	1	
Abus de confiance et infr. apparentées	Abus de confiance	Acc.	14	16	20	20	9	10	29	16	10	11	12
	Abus des faiblesses	Acc.			1			1	2	1		1	
	Sous-total	14	16	21	20	9	11	31	17	10	12	12	5
Abus de biens sociaux	Par des sociétés	Acc.						2	1	1		1	
	Autres	Acc.				1			1				
	Sous-total				1			2	2	1		1	
Infr. liées à l'insolvabilité	Par des tiers	Acc.				1					1	4	
	Par le débiteur	Acc.		2	1	3	2	3	2	2	1	1	6
	Non spécifié	Acc.			1		2					2	
	Sous-total		2	2	3	5	3	2	2	1	2	12	

Fraude

		2000	2013	2014	2015	2016	2017	2018	2019	2020	2021	2022	2023
Insolvabilité frauduleuse	Acc.			1	1			1		1	1		
	Sous-total			1	1			1		1	1		
Chèques sans provision	Acc.	8											
	Sous-total	8											
	Total	85	85	108	106	116	118	170	215	360	385	301	64

Dégradation de la propriété

			2000	2013	2014	2015	2016	2017	2018	2019	2020	2021	2022	2023	
Incendie volontaire	Dans lieu habité (de jour)	Acc.			1					1	1		1	1	
		Tent.											1		
	Dans lieu habité (de nuit)	Acc.	1	1	1	1	1						2	1	1
		Tent.											2		
	Dans lieu habité (moment indéterminé)	Acc.													1
		Tent.												1	
	Dans un autre lieu (de jour)	Acc.	1		2	1	3	2			4		2	2	
		Tent.								1					
	Dans un autre lieu (de nuit)	Acc.	2	3	2	1	3	3			5	3	1	3	1
		Tent.							1						
Dans un autre lieu (moment indéterminé)	Acc.	2		1						1	1		4	1	
	Acc.	1													
	Sous-total	7	4	7	3	6	7	1	11	5	8	12	5		
Destruction par explosion volontaire	Dans un autre lieu (de jour)	Acc.										1			
		Acc.				2	1								
	Sous-total				2	1						1			
Incendie involontaire	Acc.	28	28	15	12	16	9	15	10	9	11	7	1		
	Sous-total	28	28	15	12	16	9	15	10	9	11	7	1		
Destruction, dénaturation, dégradation	Avec circ. aggr.	Acc.	5	4	5	1	2	2	1	3				3	
		Acc.								1			1		
	Non spécifié	Acc.	37								1				
		Sous-total	42	4	5	1	2	2	1	5			1	3	
Vandalisme	Sur véhicules	Acc.	139	137	140	79	81	77	98	131	67	85	49	22	
	Sur autres biens mobiliers	Acc.	33	26	28	15	11	18	14	22	16	19	26	5	
	Graffitis	Acc.	1	5	12	25	2	2	9	6	6	1	30	4	
	Autres détériorations sur biens immobiliers	Acc.	73	76	85	76	53	61	85	84	35	37	66	19	
	Dégradation de clôture	Acc.	28	27	17	12	2	7	3	10	1	2	4	4	
		Tent.					1								
	Sous-total	274	271	282	207	150	165	209	253	125	144	175	54		
	Total	351	307	309	223	176	184	226	279	139	164	195	63		

Infr. contre la Sécurité de l'Etat

		2000	2013	2014	2015	2016	2017	2018	2019	2020	2021	2022	2023
Sûreté intérieure de l'Etat	Acc.								1				
	Sous-total								1				
Sûreté extérieure de l'Etat	Acc.								1	3	1	2	
	Tent.									1			
	Sous-total								1	4	1	2	
Terrorisme	Groupe terroriste	Acc.			1								
	Sous-total				1								
		Total			1				2	4	1	2	

FPF/DGR/DR/BIPOL - Statistiques policières de criminalité (date de clôture: 22/09/2023)
 Les données pour les années 2001 jusqu'à 2012 ne sont plus publiées mais restent disponibles sur demande auprès du service BIPOL.
 Les données pour 2023 ne concernent que le 1er trimestre.

Infr. contre la sécurité publique

		2000	2013	2014	2015	2016	2017	2018	2019	2020	2021	2022	2023	
Organisation criminelle	Acc.	1	1	3	1	1	5	7	8	2	4	7	2	
	Sous-total	1	1	3	1	1	5	7	8	2	4	7	2	
Association de malfaiteurs	Acc.		6	5	5	9	11	8	12	4	9	2	5	
	Sous-total		6	5	5	9	11	8	12	4	9	2	5	
Evasion de prisonniers	Evasion simple	Acc.												
	Non-respect surveillance électronique	Acc.	2	2	1		1	5	2		1	2	2	
	Non spécifié	Acc.		1										
	Sous-total		2	3	1		1	5	2		1	2	2	
Menaces	Menace d'attentat	Acc.	1	1	2	2	1	4		11	2			
	Verbales	Acc.	45	26	29	23	32	39	37	50	31	37	52	4
	Ecrites	Acc.	4	12	6	14	8	18	23	9	14	18	23	4
	Par gestes, emblèmes	Acc.	4	13	5	6	10	6	12	11	16	18	12	5
	Alerte à la bombe	Acc.				1		1		1	2	2	3	
	Non spécifié	Acc.	2	1										1
	Sous-total	55	53	41	46	52	65	76	71	74	77	90	14	
	Total	58	62	52	53	62	82	96	93	80	91	101	23	

Infr. contre l'autorité publique

		2000	2013	2014	2015	2016	2017	2018	2019	2020	2021	2022	2023
Violence c/ personnes investies autorité publique	Acc.		1				3		1		2		
	Sous-total		1				3		1		2		
Rébellion	Rébellion armée	Acc.			2		1			1		2	
	Rébellion non armée	Acc.	13	10	7	5	15	12	16	12	14	15	1
	Non spécifié	Acc.											
	Sous-total	10	13	10	9	5	16	12	16	13	14	17	1
Outrages	Acc.	4	2	4	2	2	5	6	4	9	11	6	1
	Sous-total	4	2	4	2	2	5	6	4	9	11	6	1
Refus de coopération (informatique et télécom)	Acc.										1		
	Sous-total										1		
Autres infractions	Bris de scellés	Acc.				2	2	6	1				
	Industrie, commerce et enchères publiques	Acc.							1				
	Sous-total					2	2	6	2				
	Total	14	16	14	11	9	26	24	23	22	28	23	2

Infr. contre la foi publique

			2000	2013	2014	2015	2016	2017	2018	2019	2020	2021	2022	2023	
Faux en écritures	Faux en écritures	Acc.	14	17	19	12	16	5	15	6	9	7	9		
		Tent.	1		1										
	Usage de faux en écrit. et écrit. falsifiées	Acc.	2	7	4	3	7	4	4	4	4	4	2	3	2
		Tent.								1					
	Sous-total		17	24	24	15	23	9	20	10	13	9	12	2	
Usurpation	De fonctions	Acc.			2		1	1	1	2			1	1	2
		Acc.			2										
	De titres	Acc.	2	2	3	7	5	15	12	8	14	10	18		1
		Acc.													
	Sous-total		2	2	7	7	6	16	13	10	14	11	19	3	
Contrefaçon / falsification	Contrefaçon	Acc.		1		9	10	7	1				3	1	
		Acc.		1	2						1	1	1		
	Falsification	Acc.													
		Acc.													
	Sous-total		2	2	9	10	7	1		1	4	2			
Fausses monnaies	Emission	Acc.	3	13	6	9	3	1	2	5	3	4	1		
		Tent.				1					1				
	Non spécifié	Acc.	7												
		Acc.	4								2		2		
	Sous-total		14	13	6	9	4	1	2	5	6	4	3		
Faux en justice	Fausses déclarations	Acc.			1	2	1		1				1		
		Acc.			1					1	1		1		
	Faux serment	Acc.								1					
		Acc.													
	Sous-total			2	2	1		1	2	1		2			
	Total		33	41	41	42	44	33	37	27	35	28	38	5	



Brasschaat

Infraction Code pénal

Infr. contre la famille

		2000	2013	2014	2015	2016	2017	2018	2019	2020	2021	2022	2023
Abandon de famille	Acc.	1					1	2			1		2
	Sous-total	1					1	2			1		2
Refus du droit aux relations personnelles	Acc.	31	35	50	22	49	35	30	33	33	28	60	8
	Sous-total	31	35	50	22	49	35	30	33	33	28	60	8
Non-acquittement pension alimentaire	Acc.	7	9	11	4	3	3	1	1	1		2	1
	Sous-total	7	9	11	4	3	3	1	1	1		2	1
Non spécifié	Acc.	1											
	Sous-total	1											
	Total	40	44	61	26	52	39	33	34	34	29	62	11

Criminalité informatique

		2000	2013	2014	2015	2016	2017	2018	2019	2020	2021	2022	2023
Hacking	Acc.		5	6	5	5	8	14	20	16	20	31	11
	Tent.									1		2	
	Sous-total		5	6	5	5	8	14	20	17	20	33	11
Faux en informatique	Acc.		2	5	1	3	3	16		3		3	3
	Sous-total		2	5	1	3	3	16		3		3	3
Fraude informatique	Acc.		26	20	27	15	22	46	56	119	95	69	24
	Tent.		3	3	4	1	2	5	1	9	12	3	
	Sous-total		29	23	31	16	24	51	57	128	107	72	24
Sabotage	Acc.				1		1	1	3	1		1	
	Sous-total				1		1	1	3	1		1	
	Total		36	34	38	24	36	82	80	149	127	109	38



Exercice illégal de l'autorité publique

		2000	2013	2014	2015	2016	2017	2018	2019	2020	2021	2022	2023
Corruption publique	Acc.								1				
	Sous-total								1				
Prise d'intérêt	Acc.		1						1				
	Sous-total		1						1				
	Total		1						2				

Marchand de sommeil

		2000	2013	2014	2015	2016	2017	2018	2019	2020	2021	2022	2023
Sans circ. aggr.	Acc.				1		1						
	Sous-total				1		1						
	Total				1		1						

Traite des êtres humains

		2000	2013	2014	2015	2016	2017	2018	2019	2020	2021	2022	2023
Exploitation sexuelle	Acc.		1							1			
	Sous-total		1							1			
Exploitation économique	Acc.					1	1			2			
	Sous-total					1	1			2			
	Total		1			1	1			3			

Autres infractions Code pénal

		2000	2013	2014	2015	2016	2017	2018	2019	2020	2021	2022	2023
	Acc.			1					2	1			
	Sous-total			1					2	1			
	Total			1					2	1			



Contravention Code pénal

		2000	2013	2014	2015	2016	2017	2018	2019	2020	2021	2022	2023
Injures (Contravention)	Acc.	7	1										
	Sous-total	7	1										
Destruction d'animaux (Contravention)	Acc.	1											
	Sous-total	1											
Autres contraventions CP	Acc.	3											
	Sous-total	3											
Total		11	1										

STATISTIQUES POLICIERES DE CRIMINALITE

LIEU DE PERPETRATION: COMMUNE

Brasschaat

***ANNEXE II: DETAIL PAR CATEGORIE DE DELIT
LOIS SPECIALES***



Brasschaat

Infraction Lois spéciales

Drogues

			2000	2013	2014	2015	2016	2017	2018	2019	2020	2021	2022	2023
Détention	Acc.		46	47	68	91	86	127	87	130	132	184	179	58
	Tent.		1											
	Sous-total		47	47	68	91	86	127	87	130	132	184	179	58
Usage	Usage en groupe	Acc.	5											
	Usage individuel	Acc.	32											
	Faciliter l'usage	Acc.		2	2	3	1	1	5		2	1	1	2
	Incitation à l'usage	Acc.										3	1	1
	Désordre, scandale ou danger dans un espace public	Acc.				1				2	3	2	1	
	Sous-total		37	2	2	3	2	1	5	2	5	6	3	3
Importation et exportation	Acc.		7	31	34	101	78	90	67	60	26	7	10	6
	Sous-total		7	31	34	101	78	90	67	60	26	7	10	6
Fabrication	Acc.			5	4	7	2	4	5	2	5	2	4	1
	Tent.							1				1		
	Sous-total			5	4	7	2	5	5	2	5	3	4	1
Commerce	Acc.		18	23	7	21	13	31	29	35	45	41	45	9
	Tent.												1	
	Sous-total		18	23	7	21	13	31	29	35	45	41	46	9
Autres	Acc.		4	1	3	9	6	10	1	4	2	2	3	
	Sous-total		4	1	3	9	6	10	1	4	2	2	3	
	Total		113	109	118	232	187	264	194	233	215	243	245	77



Législation sur les étrangers

			2000	2013	2014	2015	2016	2017	2018	2019	2020	2021	2022	2023	
Transmigration illégale	Mariages simulés/blancs sans récompense/contrainte	Acc.		4	2	1	3	1		6	4	1	3		
		Tent.		1		1									
	Cohab. légale de complais. sans récompense/contr.	Acc.					1	5	1	2	1		5	1	
	Accès au territoire	Acc.	1	7	4	7	10	6	13	9	5	5	11	1	
	Séjour	Acc.	2	14	29	15	11	11	15	15	13	8	19		
	Éloignement	Acc.						1							
	Pas de port de documents d'identité ou de voyage	Acc.		3			1	1	1				2		
	Inscription au registre des étrangers	Acc.		13	6		1	2	2			1	1	1	2
	Reconnaissance fraudul. sans récompense/contrainte	Acc.					1		1	1	2		1	1	
	Sous-total		3	42	41	24	28	27	33	33	26	17	40	5	
Mariages simulés/blancs avec récompense/contrainte	Recours à la contrainte	Acc.									1				
	Sous-total										1				
Trafic d'êtres humains		Acc.				2	1	2	1						
	Sous-total					2	1	2	1						
Non spécifié		Acc.	5												
	Sous-total		5												
Autres		Acc.	1	1	1	1									
	Sous-total		1	1	1	1									
	Total		9	43	42	25	30	28	35	34	27	17	40	5	



Environnement

			2000	2013	2014	2015	2016	2017	2018	2019	2020	2021	2022	2023
Déchets	Déchets par professionnel	Acc.					2			1	2			
	Déchets par particulier	Acc.		5	4	5	4	12	2	7	2	4		1
	Déchets par personne indéterminée	Acc.	15		1				1					
	Non spécifié	Acc.	1											
	Sous-total		16	5	5	5	6	12	3	8	4	4		1
Feux d'artifice		Acc.				1					1		1	
	Sous-total					1					1		1	
Autres que déchets	Urbanisme	Acc.	3	1	1	1				1			1	
	Permis d'environnement	Acc.				3	2							
	Bruit	Acc.	3		2	4	1							
	Pollution de l'eau	Acc.	1			1		1		2				
	Pollution du sol	Acc.				1				2				
	Autres nuisances en matière d'environnement	Acc.	6						1					
	Sous-total		13	1	3	10	3	1	1	5			1	
Biodiversité / Faune et flore	Commerce et détention: législation CITES	Acc.									1			
	Bien-être animal	Acc.	4	1	3	3	3	1	3	10	7	2	6	3
	Protection de la nature	Acc.				2				1				
	Destruction d'animaux	Acc.	1					1						
	Sous-total		5	1	3	3	5	2	3	11	8	2	6	3
Non spécifié		Acc.	3											
	Sous-total		3											
	Total		37	7	11	18	15	15	7	24	13	6	8	4



Armes et explosifs

			2000	2013	2014	2015	2016	2017	2018	2019	2020	2021	2022	2023
Détention illégale	Arme à feu	Acc.		4	3	3	4	5	2	6	6	4	11	2
	Arme blanche ou non à feu	Acc.		4	7	4	9	10	6	11	15	15	19	3
	Munition	Acc.						1	3	2	1		4	1
	Pièces/accessoires	Acc.							2	2				
	Non spécifié	Acc.	6		1	1				1				
	Sous-total		6	8	11	8	13	16	13	22	22	19	34	6
Port / transport illégal	Arme à feu	Acc.		2	2		1	2		1	1	2	3	1
	Arme blanche ou non à feu	Acc.		11	7	10	10	6	4	16	9	15	20	4
	Munition	Acc.											1	
	Non spécifié	Acc.	8	1										
	Sous-total		8	14	9	10	11	8	4	17	10	17	24	5
Commerce illégal	Arme à feu	Acc.			1		2							
	Arme blanche ou non à feu	Acc.							1					
	Pièces/accessoires	Acc.				1								
	Non spécifié	Acc.	1					1						
	Sous-total		1	1	1	2	1	1	1					
Explosifs		Acc.	1						1		2	1		
		Sous-total	1						1		2	1		
Autre	Documents	Acc.								1	1	1		
	Mesures de sécurité	Acc.										1		1
	Stockage	Acc.											1	
	Import / export / transit à un usage militaire	Acc.				1		3				1		
	Non spécifié	Acc.	3											
	Sous-total		3			1	1	3		1	1	3	1	1
	Total		19	22	21	20	27	28	19	40	35	40	59	12



Protection de la personne

			2000	2013	2014	2015	2016	2017	2018	2019	2020	2021	2022	2023
Discrimination	Racisme et xénophobie	Acc.	1	4	2	4	1	3	2	2	2	2	3	
	Fondée sur son orientation sexuelle (homophobie)	Acc.				1		1	1			2		
	Fondée sur le sexe (sexisme)	Acc.									1			
	Fondée sur conviction religieuse ou philosophique	Acc.									1			
	Autre discrimination	Acc.		1						1		1	1	
	Sous-total		1	5	2	5	1	4	3	3	4	5	4	
Protection de la vie privée		Acc.	21	3	2		1							
	Sous-total		21	3	2		1							
Caméras de surveillance		Acc.									1			
	Sous-total										1			
Droit à l'image		Acc.		3	2		1					3	2	
	Sous-total			3	2		1					3	2	
Interdiction temporaire de résidence		Acc.							1					
	Sous-total								1					
Autres		Acc.	6											
	Sous-total		6											
	Total		28	11	6	5	3	4	4	3	5	8	6	



Brasschaat

Infraction Lois spéciales

Hormones et dopage

		2000	2013	2014	2015	2016	2017	2018	2019	2020	2021	2022	2023
Détention	Acc.		1	1	3	1		2	1	5	2	4	
	Sous-total:		1	1	3	1		2	1	5	2	4	
	Total:		1	1	3	1		2	1	5	2	4	

Loi du football

		2000	2013	2014	2015	2016	2017	2018	2019	2020	2021	2022	2023
Vente irrégulière de tickets	Acc.						1						
	Sous-total:						1						
	Total:						1						

Sécurité privée

		2000	2013	2014	2015	2016	2017	2018	2019	2020	2021	2022	2023
Entreprises de gardiennage / de sécurité	Acc.		1				2						
	Sous-total:		1				2						
	Total:		1				2						

Protection de la jeunesse

		2000	2013	2014	2015	2016	2017	2018	2019	2020	2021	2022	2023
Législation sur l'obligation scolaire	Acc.	5				3	1	1	4	1	4	3	2
	Sous-total:	5				3	1	1	4	1	4	3	2
Législation sur la protection de la jeunesse	Acc.	4	34	34	40	31	54	43	41	52	43	89	26
	Sous-total:	4	34	34	40	31	54	43	41	52	43	89	26
Non spécifié	Acc.						1						
	Sous-total:						1						
	Total:	9	34	34	40	34	56	44	45	53	47	92	28



Code pénal social

		2000	2013	2014	2015	2016	2017	2018	2019	2020	2021	2022	2023
Harcèlement au travail	Acc.		1	1		2		4	2	1	1	7	
	Sous-total:		1	1		2		4	2	1	1	7	
Mise en danger du travailleur	Acc.								1			1	
	Sous-total:								1			1	
Age d'admission au travail	Acc.								3				
	Sous-total:								3				
Rémunération et autres avantages patrimoniaux	Acc.				1								
	Sous-total:				1								
Travail illégal	Acc.	2	1			2	1	2	1			1	
	Sous-total:	2	1			2	1	2	1			1	
Fraude sociale aux cotisations (travail au noir)	Acc.		2	8	2	4	1	4	5	5	1	1	1
	Sous-total:		2	8	2	4	1	4	5	5	1	1	1
Documents sociaux	Acc.											1	
	Sous-total:											1	
Infr. contre foi publique en droit pénal social	Acc.			2	2				3		1	2	
	Sous-total:			2	2				3		1	2	
Escroquerie en droit pénal social	Acc.			1	1					1	1	1	
	Sous-total:			1	1					1	1	1	
Autres	Acc.			1		1		3				1	
	Sous-total:			1		1		3				1	
	Total:	2	4	13	5	10	2	13	15	7	4	15	1

Ivresse et alcool

		2000	2013	2014	2015	2016	2017	2018	2019	2020	2021	2022	2023
Ivresse publique	Acc.	21	41	52	44	64	59	49	47	58	36	31	7
	Sous-total:	21	41	52	44	64	59	49	47	58	36	31	7
	Total:	21	41	52	44	64	59	49	47	58	36	31	7



Registre de population

		2000	2013	2014	2015	2016	2017	2018	2019	2020	2021	2022	2023
	Acc.	59	148	181	108	149	135	169	137	111	94	129	30
	Sous-total:	59	148	181	108	149	135	169	137	111	94	129	30
	Total:	59	148	181	108	149	135	169	137	111	94	129	30

Carte d'identité

		2000	2013	2014	2015	2016	2017	2018	2019	2020	2021	2022	2023
Pas en possession	Acc.	1		1		1		1				1	
	Sous-total:	1		1		1		1				1	
Refus de présentation	Acc.	1				2		1			2		
	Sous-total:	1				2		1			2		
Non spécifié	Acc.		2	3		1							
	Sous-total:		2	3		1							
Autres	Acc.										1		
	Sous-total:										1		
	Total:	2	2	4		4		2			3	1	



Santé publique

		2000	2013	2014	2015	2016	2017	2018	2019	2020	2021	2022	2023
Art de guérir, art infirmier, etc.	Acc.					1			2				
	Sous-total:					1			2				
Politique de la santé	Acc.										1		
	Sous-total:										1		
Interdiction de fumer	Acc.		29	14	1					2			
	Sous-total:		29	14	1					2			
Législation médicaments	Acc.			1					1	1	1	3	2
	Sous-total:			1					1	1	1	3	2
Denrées alimentaires	Acc.				1								
	Sous-total:				1								
Refus ou négligence respect mesures	Acc.									243	110	10	
	Sous-total:									243	110	10	
Autres	Acc.	1						1		240	46	1	
	Sous-total:	1						1		240	46	1	
	Total:	1	29	15	2	1		1	3	486	158	14	2



Travail

		2000	2013	2014	2015	2016	2017	2018	2019	2020	2021	2022	2023
Règlement général protection du travail	Acc.	1											2
	Sous-total:	1											2
Commerce ambulant	Acc.		1	1	3	3	1		1	1	3	2	
	Sous-total:		1	1	3	3	1		1	1	3	2	
Protection professions libérales et intellec.	Acc.			2									
	Sous-total:			2									
Infractions mesure interdiction professionnelle	Acc.			1									
	Sous-total:			1									
Fraude sociale aux cotisations (travail au noir)	Acc.	1		4	1	4	3	2	6	1	3		
	Sous-total:	1		4	1	4	3	2	6	1	3		
Accès à l'exercice d'une profession	Acc.					1	1		2				
	Sous-total:					1	1		2				
Tourisme et hôtellerie	Acc.					1							
	Sous-total:					1							
Autres	Acc.		1										
	Sous-total:		1										
	Total:	2	2	8	4	9	5	2	9	2	6	2	2



Protection des revenus publics

		2000	2013	2014	2015	2016	2017	2018	2019	2020	2021	2022	2023
Douane et accises	Acc.		1								1	1	
	Sous-total:		1								1	1	
Taxe de circulation / TMC	Acc.		17	13	18	23	13	6	5	3		8	2
	Sous-total:		17	13	18	23	13	6	5	3		8	2
Fraude TVA	Acc.								2				
	Sous-total:								2				
Fraude fiscale - impôts sur le revenu	Acc.			1		2		1	1		1		
	Sous-total:			1		2		1	1		1		
Fraude autres revenus publics	Acc.					1							
	Sous-total:					1							
Non spécifié	Acc.		1										
	Sous-total:		1										
	Total:		19	14	18	26	13	7	8	3	2	9	2

Législation économique

		2000	2013	2014	2015	2016	2017	2018	2019	2020	2021	2022	2023
Sociétés	Acc.							1		1		2	
	Sous-total:							1		1		2	
Contrefaçon de droits de propriété intellectuelle	Acc.										1		
	Sous-total:										1		
Autres	Acc.			2									1
	Sous-total:			2									1
	Total:			2				1		1	1	2	1



Pratiques commerciales

		2000	2013	2014	2015	2016	2017	2018	2019	2020	2021	2022	2023
Pratiques du marché et protection du consommateur	Acc.	1											
	Sous-total:	1											
Registre de commerce	Acc.	1					1		1				
	Sous-total:	1					1		1				
Autres	Acc.		1									1	
	Sous-total:		1									1	
	Total:	2	1				1		1			1	

Code pénal militaire et milice

		2000	2013	2014	2015	2016	2017	2018	2019	2020	2021	2022	2023
Désertion	Acc.		3	10	1	1		1	1		1	2	
	Sous-total:		3	10	1	1		1	1		1	2	
Code pénal militaire	Acc.	2				1						2	
	Sous-total:	2				1						2	
	Total:	2	3	10	1	2		1	1		1	4	



Autres lois spéciales

		2000	2013	2014	2015	2016	2017	2018	2019	2020	2021	2022	2023
Transport	Acc.			1		1		1			1	2	
	Sous-total:			1		1		1			1	2	
Prévention: incendies, explosions, accidents	Acc.	1		1							1		
	Sous-total:	1		1							1		
Infr. dans le secteur audiovisuel	Acc.	2											
	Sous-total:	2											
Dégradation involontaire câbles télécommunication	Acc.			2	6	3	1	4	5	4	8	11	3
	Sous-total:			2	6	3	1	4	5	4	8	11	3
Infractions Loi police chemins de fer	Acc.					2			1				
	Sous-total:					2			1				
Réorganisation judiciaire/continuité entreprises	Acc.								1				
	Sous-total:								1				
Moyens de communications électroniques	Acc.											1	
	Sous-total:											1	
Autres	Acc.	4				2	1	1	1		1		
	Sous-total:	4				2	1	1	1		1		
	Total:	7		4	6	8	2	6	8	4	11	14	3

STATISTIQUES POLICIERES DE CRIMINALITE

LIEU DE PERPETRATION: COMMUNE

Brasschaat

***ANNEXE III: DETAIL
FIGURES CRIMINELLES / PHENOMENES***



Brasschaat

FC Vol moyen de transport

		2000	2013	2014	2015	2016	2017	2018	2019	2020	2021	2022	2023
Vol de voiture	Acc.	52	22	14	22	18	9	11	10	5	6	3	1
	Tent.	4	2		4	1		1		1		2	
	Total	56	24	14	26	19	9	12	10	6	6	5	1
Vol de moto	Acc.	2	9	3			2		2			1	
	Total	2	9	3			2		2			1	
Carjacking	Acc.						1				1		
	Total						1				1		
Homejacking	Acc.	4			1								
	Total	4			1								
Vol dans les garages	Acc.	16	2	1	2			2	1			1	
	Total	16	2	1	2			2	1			1	
Vol de vélomoteur	Acc.	22	5	6	5	5	13	9	3	2	8	13	3
	Tent.	1									1		
	Total	23	5	6	5	5	13	9	3	2	9	13	3
Vol de vélo	Acc.	315	256	196	194	193	145	125	102	54	65	80	28
	Inc.	2											
	Tent.	1			1	1	1	1		1		2	2
	Total	318	256	196	195	194	146	126	102	55	65	82	30



FC Cambriolage

		2000	2013	2014	2015	2016	2017	2018	2019	2020	2021	2022	2023
Cambriolage dans habitation	Acc.	180	141	129	126	141	96	81	79	92	90	93	21
	Tent.	80	35	36	42	46	41	49	36	32	29	44	9
	Total	260	176	165	168	187	137	130	115	124	119	137	30
Cambriolage ds entreprise ou commerce	Acc.	27	27	23	15	18	9	2	12	6	8	9	
	Tent.	6	5	4	2	5	8	3	7	3	3	2	1
	Total	33	32	27	17	23	17	5	19	9	11	11	1
Cambriolage ds service public ou bâtiment administ	Acc.	9	38	25	12	16	5	5	7	11	8	8	1
	Tent.	2	9	6	2	3	1	2	2	2	1	2	
	Total	11	47	31	14	19	6	7	9	13	9	10	1
Vol au béliier	Acc.	1	1		1	1							
	Tent.				1								
	Total	1	1		2	1							
Cambriolage dans bâtiment (total)	Acc.	216	206	176	153	174	110	88	98	109	106	110	22
	Tent.	87	49	46	46	54	49	54	45	37	33	48	10
	Total	303	255	222	199	228	159	142	143	146	139	158	32

FC Vol autre

		2000	2013	2014	2015	2016	2017	2018	2019	2020	2021	2022	2023
Vol à main armée	Acc.	9	2	4	3	4	3	2	4	6	4	4	
	Tent.	2	1	1			2	1			1	2	
	Total	11	3	5	3	4	5	3	4	6	5	6	
Vol avec violence sans arme	Acc.	11	9	18	17	19	12	15	21	13	17	22	3
	Tent.		2	1	1	3	4	9	8	3	3	1	
	Total	11	11	19	18	22	16	24	29	16	20	23	3
Vol dans ou sur un véhicule	Acc.	126	57	100	81	79	80	38	45	12	22	44	12
	Tent.	14	8	14	11	8	8	5	8	2	3	5	3
	Total	140	65	114	92	87	88	43	53	14	25	49	15



FC Vol autre

		2000	2013	2014	2015	2016	2017	2018	2019	2020	2021	2022	2023
Vol d'armes et explosifs	Acc.	8	9	4	4	8	2		4	1	2	2	1
	Tent.												
	Total	8	9	4	4	8	2		4	1	2	2	1
Steaming	Acc.			3		1		1	1	1		1	
	Tent.		1						2				
	Total		1	3		1		1	3	1		1	
Arrachage de sac à main	Acc.	1	2	2	1		1	1		1		2	
	Tent.		1										
	Total	1	3	2	1		1	1		1		2	
Vol à l'arraché	Acc.	3	6	6	10	8	7	11	5	10	5	7	
	Tent.		1	1						1	1	1	
	Total	3	7	7	10	8	7	11	5	11	6	8	
Vol à la tire	Acc.	27	37	35	35	18	24	11	9	6	7	6	
	Tent.			1						1			
	Total	27	37	36	35	18	24	11	9	7	7	6	
Vol à l'étalage	Acc.	17	43	39	36	27	36	32	64	36	23	57	10
	Tent.					3		2	2	2	1	1	
	Total	17	43	39	36	30	36	34	66	38	24	58	10
Vol par ruse	Acc.	11	4	7	9	15	3	7	10	5	2	7	1
	Tent.	1		1		1	2	1		1	1	1	
	Total	12	4	8	9	16	5	8	10	6	3	8	1
Vol de métaux	Acc.	1	10	1	1	3	4		2	1	2	5	3
	Tent.												
	Total	1	10	1	1	3	4		2	1	2	5	3
Vol sur les chantiers	Acc.	2	10	6	2	4	4	7	1	1	1	5	3
	Tent.		1			1			1				
	Total	2	11	6	2	5	4	7	2	1	1	5	3
Home-invasion	Acc.								1				
	Tent.												
	Total								1				



FC Vol autre

		2000	2013	2014	2015	2016	2017	2018	2019	2020	2021	2022	2023
Vol d'animaux	Acc.	1	2	1	1			1	1		1	1	
	Total	1	2	1	1			1	1		1	1	
Vol de cargaison	Acc.			1					1				
	Total			1					1				

Criminalité ICT

		2000	2013	2014	2015	2016	2017	2018	2019	2020	2021	2022	2023
Fraude de cartes de paiements	Acc.	1	9	11	11	8	6	16	5	7	8	8	11
	Tent.		1	2	1	1		1	1			1	
	Total	1	10	13	12	9	6	17	6	7	8	9	11
Phishing	Acc.		3		3	1		9	12	30	15	9	1
	Tent.						1				2		
	Total		3		3	1	1	9	12	30	17	9	1
Ransomware	Acc.							2	1	1		1	
	Tent.									1			
	Total							2	1	2		1	
Shouldersurfing	Acc.			2				2				1	1
	Tent.											1	
	Total			2				2				2	1
Skimming	Acc.			1	2		1	2			1		1
	Tent.		1										
	Total		1	1	2		1	2			1		1



FC Autre

		2000	2013	2014	2015	2016	2017	2018	2019	2020	2021	2022	2023
Violence contre les métiers d'intérêt général	Acc.	1	18	9	9	8	19	11	8	9	11	8	5
	Total	1	18	9	9	8	19	11	8	9	11	8	5
Viol collectif	Acc.		3		1	1		1	1	1	1	2	
	Tent.	1											
	Total	1	3		1	1		1	1	1	1	2	
Graffiti	Acc.	1	5	12	26	2	2	9	6	6	1	30	4
	Total	1	5	12	26	2	2	9	6	6	1	30	4
Dégradation de voiture	Acc.	90	74	89	50	67	71	89	123	61	78	45	22
	Tent.						1						
	Total	90	74	89	50	67	72	89	123	61	78	45	22
Rixe au couteau	Acc.			1	1	1	1		2		2	2	1
	Tent.				1		1			1	2		
	Total			1	2	1	2		2	1	4	2	1

PH Violence intrafamiliale (VIF)

		2000	2013	2014	2015	2016	2017	2018	2019	2020	2021	2022	2023
VIF: physique, dans le couple	Acc.	16	32	42	44	57	56	61	53	49	54	71	15
	Tent.			1		1		1			2	1	
	Total	16	32	43	44	58	56	62	53	49	56	72	15
VIF: physique, envers des descendants	Acc.	2	8	16	9	10	10	14	12	16	15	12	4
	Tent.							2					
	Total	2	8	16	9	10	10	16	12	16	15	12	4
VIF: physique, envers d'autres membres	Acc.	21	18	10	17	11	17	16	15	19	14	17	6
	Tent.				1		1		1			1	
	Total	21	18	10	18	11	18	16	16	19	14	18	6
VIF: sexuelle, dans le couple	Acc.		1			2	1	1	1	2	2	3	2
	Total		1			2	1	1	1	2	2	3	2



PH Violence intrafamiliale (VIF)

		2000	2013	2014	2015	2016	2017	2018	2019	2020	2021	2022	2023
VIF: sexuelle, envers des descendants	Acc.	2	4	2	5	5	3	3		4	6	1	2
	Total	2	4	2	5	5	3	3		4	6	1	2
VIF: sexuelle, envers d'autres membres	Acc.		1		1			2		3	1	1	1
	Total		1		1			2		3	1	1	1
VIF: psychique, dans le couple	Acc.	31	49	58	35	65	66	42	62	63	73	98	15
	Total	31	49	58	35	65	66	42	62	63	73	98	15
VIF: psychique, envers des descendants	Acc.		5	2	1	5	8	12	15	16	15	21	2
	Total		5	2	1	5	8	12	15	16	15	21	2
VIF: psychique, envers d'autres membres	Acc.		3	1	3	4	1	10	9	14	9	12	3
	Total		3	1	3	4	1	10	9	14	9	12	3
VIF: économique, dans le couple	Acc.	1	6	7	4	8	10	5	7	3	10	15	4
	Tent.					1	1						
	Total	1	6	7	4	9	11	5	7	3	10	15	4
VIF: économique, envers des descendants	Acc.		3	1				2		2		1	
	Total		3	1				2		2		1	
VIF: économique, envers d'autres membres	Acc.	9	14	12	7	5	5	10	5	3	3	4	2
	Total	9	14	12	7	5	5	10	5	3	3	4	2

PH Hormones et dopage

		2000	2013	2014	2015	2016	2017	2018	2019	2020	2021	2022	2023
Dopage humain	Acc.		1	1	3	1		3	1	6	2	5	
	Total		1	1	3	1		3	1	6	2	5	
Engraissement illégal	Acc.		1					1					
	Total		1					1					



PH Drogues

		2000	2013	2014	2015	2016	2017	2018	2019	2020	2021	2022	2023
Vente de cocaïne	Acc.		3		2	3	7	2	7	12	10	13	2
	Total		3		2	3	7	2	7	12	10	13	2
Import-export de cocaïne	Acc.		1		1		3		4	2			
	Total		1		1		3		4	2			
Production de drogues synthétiques	Acc.				1								
	Total				1								
Import-export de drogues synthétiques	Acc.		2		1		1			2		2	1
	Total		2		1		1			2		2	1
Vente de drogues synthétiques	Acc.	1	1	2	3	1	3	5	8	6	10	5	3
	Total	1	1	2	3	1	3	5	8	6	10	5	3
Production de cannabis (culture)	Acc.		2	1	3		2	1		3		1	
	Tent.						1						
	Total		2	1	3		3	1		3		1	
Import-export de cannabis en grande quantité	Acc.		3	1		1	1		1			1	
	Total		3	1		1	1		1			1	
Vente de cannabis en grande quantité	Acc.		2	1			2		1			2	
	Total		2	1			2		1			2	
Import-export d'héroïne	Acc.					1	1			1			
	Total					1	1			1			
Vente-traffic d'héroïne	Acc.		1			1		1		1			
	Total		1			1		1		1			



PH Trafic d'armes

		2000	2013	2014	2015	2016	2017	2018	2019	2020	2021	2022	2023
Commerce et production d'arme à feu et mun.	Acc.			1	2	2	2						
	Total			1	2	2	2						
Commerce et production d'arme non à feu	Acc.							1					
	Total							1					

PH Traite des êtres humains

		2000	2013	2014	2015	2016	2017	2018	2019	2020	2021	2022	2023
TEH - exploitation économique	Acc.	2				1	1			2			
	Total	2				1	1			2			
TEH - exploitation sexuelle	Acc.		1	1		2		1		2	2	1	
	Tent.	1											
	Total	1	1	1		2		1		2	2	1	

PH Violence dans l'espace public

		2000	2013	2014	2015	2016	2017	2018	2019	2020	2021	2022	2023
Violence physique (transport public)	Acc.	1	1	2	1	3	1	3	1		2	4	1
	Total	1	1	2	1	3	1	3	1		2	4	1
Violence physique (voie publique)	Acc.	41	48	45	39	31	51	45	47	41	51	49	11
	Tent.			1		1	4				2	3	1
	Total	41	48	46	39	32	55	45	47	41	53	52	12
Violence physique (autre endroit public)	Acc.	2	6	5	2	5	5	7	9	9	13	14	
	Tent.					1			1	1			
	Total	2	6	5	2	6	5	7	10	10	13	14	
Violence physique (endroit accessible au public)	Acc.	38	31	36	30	29	39	30	38	20	14	46	7
	Tent.		3								1	1	
	Total	38	34	36	30	29	39	30	38	20	15	47	7
Violence sexuelle (transport public)	Acc.		1	1						1		1	
	Total		1	1						1		1	



PH Violence dans l'espace public

		2000	2013	2014	2015	2016	2017	2018	2019	2020	2021	2022	2023
Violence sexuelle (voie publique)	Acc.	2	9	7	4	5	5	8	8	10	4	5	1
	Tent.	1											
	Total	3	9	7	4	5	5	8	8	10	4	5	1
Violence sexuelle (autre endroit public)	Acc.	2		1		5		1	9	17	4	7	
	Tent.	1											
	Total	3		1		5		1	9	17	4	7	
Violence sexuelle (endroit accessible au public)	Acc.		4	5	13	10	11	9	7	3	10	11	3
	Tent.												
	Total		4	5	13	10	11	9	7	3	10	11	3
Violence psychique (transport public)	Acc.			5					1	2		2	
	Tent.												
	Total			5					1	2		2	
Violence psychique (voie publique)	Acc.	25	28	33	25	33	29	33	31	52	43	34	9
	Tent.												
	Total	25	28	33	25	33	29	33	31	52	43	34	9
Violence psychique (autre endroit public)	Acc.	2	4	4	6	6	5	4	6	7	4	7	2
	Tent.												
	Total	2	4	4	6	6	5	4	6	7	4	7	2
Violence psychique (endroit accessible au public)	Acc.	14	15	16	9	13	19	19	14	9	15	18	5
	Tent.												
	Total	14	15	16	9	13	19	19	14	9	15	18	5
Vol à main armée (voie publique)	Acc.		2	3		1		1		1	2	3	
	Tent.												
	Total		2	3		1		1		1	2	3	
Vol à main armée (autre endroit public)	Acc.	1		1		3	1			1			
	Tent.												
	Total	1		1		3	1			1			
Vol à main armée (endroit accessible au public)	Acc.				2		2		3	4		1	
	Tent.			1			2	1			1	2	
	Total			1	2		4	1	3	4	1	3	
Vol avec violence sans arme (transport public)	Acc.				1					1	1		
	Tent.												
	Total				1					1	1		



PH Violence dans l'espace public

		2000	2013	2014	2015	2016	2017	2018	2019	2020	2021	2022	2023
Vol avec violence sans arme (voie publique)	Acc.	7	4	7	5	7	4	4	3	5	5	6	1
	Tent.		2	1					1	1	2		
	Total	7	6	8	5	7	4	4	4	6	7	6	1
Vol avec violence sans arme (autre endroit public)	Acc.	2		1	2	4	2	2	6	3	2	1	
	Tent.							1	2				
	Total	2		1	2	4	2	3	8	3	2	1	
Vol avec violence sans arme (endr. acces. au pub.)	Acc.	2	3	4		3	4	1	1		1	4	
	Tent.												
	Total	2	3	4		3	4	1	1		1	4	

PH Autre

		2000	2013	2014	2015	2016	2017	2018	2019	2020	2021	2022	2023
Faux policiers	Acc.					1					1		
	Tent.											3	
	Total					1					1	3	
Terrorisme, extrémisme et radicalisme	Acc.				1		1	1		2			1
	Tent.												
	Total				1		1	1		2			1
Cyberharcèlement	Acc.	3	3	8	3	9	14	27	26	17	34	28	5
	Tent.												
	Total	3	3	8	3	9	14	27	26	17	34	28	5
Fraude à l'identité	Acc.	4	10	5	10	9	24	24	28	29	28	45	5
	Tent.			1			2	4		30	78	3	
	Total	4	10	6	10	9	26	28	28	59	106	48	5

STATISTIQUES POLICIERES DE CRIMINALITE

LIEU DE PERPETRATION: COMMUNE

Brasschaat

***ANNEXE IV: FAITS ENREGISTRES
NON CRIMINELS***



Brasschaat

Faits non criminels

Maladies / Décès / Disparition

	2000	2013	2014	2015	2016	2017	2018	2019	2020	2021	2022	2023
Suicide	9	5	8	7	3	3	2	7	4	5	10	2
Personne malade	7	22	26	25	23	17	26	26	24	38	34	10
Décès suspect		6	4	8	7	1	4	7	4	6	9	2
Décès naturel	4	1	2		2			2		1		1
Disparition (personne disparue)	32	16	15	14	16	17	17	14	22	22	18	3
Accident (sauf roulage)	6	4	4	4	4	5	1	2	3	2	1	
Cadavre non identifié		1										
Autres	3										1	
Total	61	55	59	58	55	43	50	58	57	74	73	18

Appels

	2000	2013	2014	2015	2016	2017	2018	2019	2020	2021	2022	2023
Alarme	3											
Appels	7		1		1			1		1		
Total	10		1		1			1		1		

Problèmes sociaux

	2000	2013	2014	2015	2016	2017	2018	2019	2020	2021	2022	2023
Différends familiaux	92	7	5	10	2	9	16	36	36	32	23	10
Différend (pas de coups)	15		3	3	2	2	7	3	4	2	2	1
Affaire civile	11		1	1			4	1	8	13	21	3
Protection de la jeunesse	111	105	54	47	69	60	53	31	43	70	91	11
Autres	6	11	8	11	11	15	28	43	38	44	26	8
Total	235	123	71	72	84	86	108	114	129	161	163	33



Catastrophes

	2000	2013	2014	2015	2016	2017	2018	2019	2020	2021	2022	2023
Fuite de gaz	3			2								
Eboulement	1											
Dégâts tempête	1	6				1			1	2	1	
Problèmes causés par l'eau	2											
Dégâts eau	2											
Autres	2				2				1		1	
Total	11	6		2	2	1			2	2	2	

Ordre public

	2000	2013	2014	2015	2016	2017	2018	2019	2020	2021	2022	2023
Troubles	3	8	6	10	13	7	7	8	7	14	6	2
Autres	3	4	1		1	3	2	4	3	3	3	
Total	6	12	7	10	14	10	9	12	10	17	9	2

Agissements suspects

	2000	2013	2014	2015	2016	2017	2018	2019	2020	2021	2022	2023
	11	14	6	3	8	1	1	5	1	3	3	
Total	11	14	6	3	8	1	1	5	1	3	3	

Objets trouvés

	2000	2013	2014	2015	2016	2017	2018	2019	2020	2021	2022	2023
	1	1	2	1	2	4	4	8		1	3	
Total	1	1	2	1	2	4	4	8		1	3	



Objets perdus

	2000	2013	2014	2015	2016	2017	2018	2019	2020	2021	2022	2023
	17	711	699	698	789	707	720	622	579	552	556	137
Total	17	711	699	698	789	707	720	622	579	552	556	137

Autres non-infractions

	2000	2013	2014	2015	2016	2017	2018	2019	2020	2021	2022	2023
Ordonnance de capture	7	3	4	1		3	5	3	2	4	1	
Non-respect des conditions	2	12	15	7	9	16	66	10	27	19	20	4
Procès-verbal d'information	55	42	46	46	42	24	9	16	14	9	7	5
Notification		17	50	32	27	32	24	20	35	18	22	3
Dégradation involontaire câbles (non-télécom)		8	5	2	3		1				2	
Demande signalement surveillance électronique						1				5	15	2
Fonction de contrôle armes									1	1	18	1
Autres non infractions	8											
Total	72	82	120	88	81	76	105	49	79	56	85	15