

STATISTIQUES POLICIERES DE CRIMINALITE

LIEU DE PERPETRATION: COMMUNE

Borsbeek

2000 - Trimestre 1 2023

Police fédérale - DGRIDRIIBIPOL

STATISTIQUES POLICIERES DE CRIMINALITE

LIEU DE PERPETRATION: COMMUNE

Borsbeek

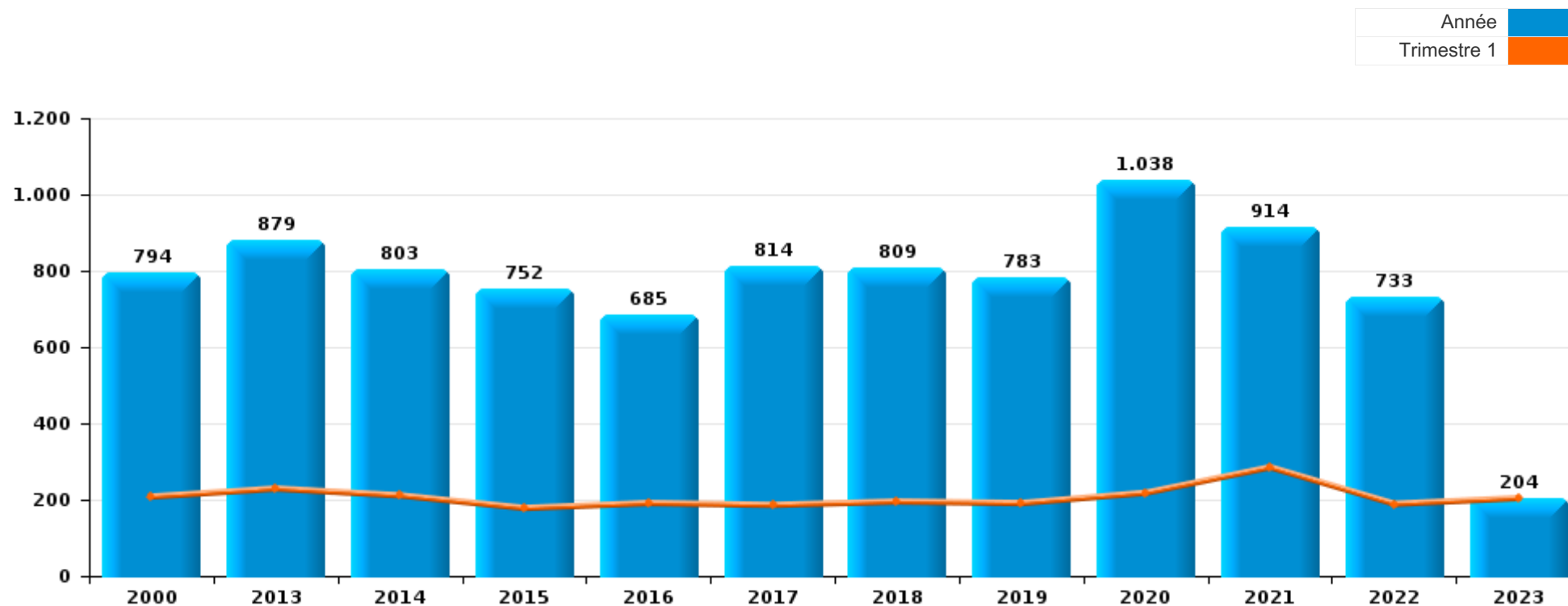
PARTIE I : INFRACTIONS JUDICIAIRES

CRIMINALITE ENREGISTREE COMMISE AU NIVEAU DE LA COMMUNE



Borsbeek

	2000	2013	2014	2015	2016	2017	2018	2019	2020	2021	2022	2023
Nombre total des délits	794	879	803	752	685	814	809	783	1.038	914	733	204



FPF/DGR/DRI/BIPOL - Statistiques policières de criminalité (date de clôture: 22/09/2023)

Les données pour les années 2001 jusqu'à 2012 ne sont plus publiées mais restent disponibles sur demande auprès du service BIPOL.

Les données pour 2023 ne concernent que le 1er trimestre.



Borsbeek

	2000	2013	2014	2015	2016	2017	2018	2019	2020	2021	2022	2023
Vol et extorsion	498	367	324	292	287	289	214	203	145	174	200	61
Infr. contre l'intégrité physique	39	77	67	88	65	72	93	96	100	98	84	28
Fraude	26	56	61	69	45	53	74	114	90	105	65	14
Dégradation de la propriété	71	89	88	60	49	67	66	53	54	74	50	19
Registre de population	37	70	55	51	47	50	43	34	38	38	49	8
Drogues	5	15	16	21	16	51	66	76	86	51	45	12
Infr. contre la sécurité publique	27	25	28	14	17	33	42	38	36	37	28	11
Infr. contre autres valeurs morales et sentiments	6	24	27	15	28	31	39	22	30	46	36	10
Santé publique		3							240	59	3	
Criminalité informatique		10	16	16	10	23	26	30	50	54	41	6
Protection de la jeunesse	2	21	12	30	18	21	32	26	25	37	25	9
Législation sur les étrangers	2	29	23	14	23	31	14	22	28	28	20	8
Ivresse et alcool	6	6	19	17	11	21	18	12	29	15	16	2
Infr. contre la foi publique	18	12	18	10	10	10	10	16	6	17	21	4
Infr. contre la famille	15	15	9	12	12	9	11	7	8	23	17	
Infr. contre les mœurs	2	11	8	9	12	17	16	16	14	13	11	4
Armes et explosifs	6	12	10	11	2	8	12	5	14	20	9	3
Infr. contre l'autorité publique	4	8	3	2	1	6	13	5	14	6	4	1
Protection des revenus publics		11	8	4	14	6	5	1	5	5	1	
Environnement	8	3	5	1	2	3	2	2	12	5		
Carte d'identité		6	1	6	6	5	2	1	1	1		
Autres lois spéciales	3	4		2	2	1	3		1	1	2	4
Protection de la personne	6	1	1	2	2	2	1	1	2	3		
Infr. contre la liberté individuelle	1			3	2	3		1	5	1	3	
Travail		2	4	1		2	1	1		1		
Code pénal social		2		2	1		1	1	1		2	
Pratiques commerciales	5				1		1		2	1		
Traite des êtres humains					1		1		2	1		
Contravention Code pénal	4											
Législation économique					1		2		1			
Hormones et dopage							1			1	1	
Législation sur les élections	2											
Autres infractions Code pénal							1					
Exercice illégal de l'autorité publique					1							
Infr. contre la Sécurité de l'Etat									1			
Infr. relative au statut juridique de l'enfant	1											
Sous-total	794	879	803	752	685	814	809	783	1.038	914	733	204
Contravention règlement policier local		19	23	168	318	721	596	587	603	73	55	15
Sous-total		19	23	168	318	721	596	587	603	73	55	15
Total	794	898	826	920	1.003	1.535	1.405	1.370	1.641	987	788	219

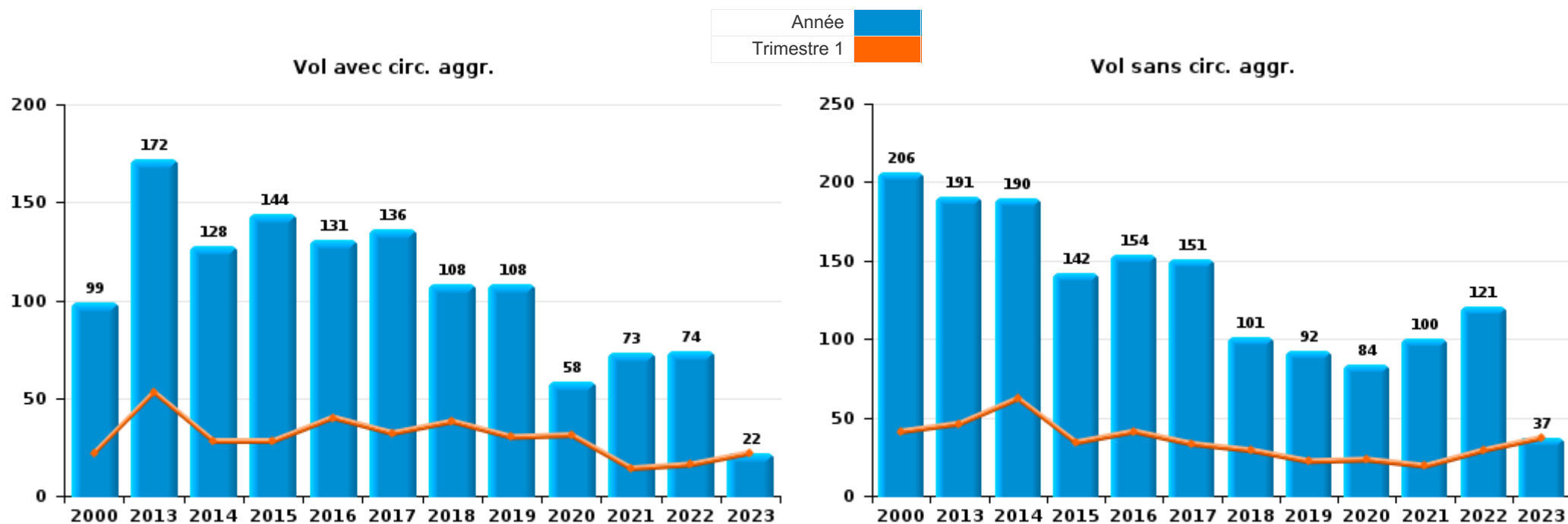
FPF/DGR/DRI/BIPOL - Statistiques policières de criminalité (date de clôture: 22/09/2023)
 Les données pour les années 2001 jusqu'à 2012 ne sont plus publiées mais restent disponibles sur demande auprès du service BIPOL.
 Les données pour 2023 ne concernent que le 1er trimestre.



I.1. Catégorie des infractions : Vol et extorsion (top 5 des infractions au niveau national 2022)

Borsbeek

	2000	2013	2014	2015	2016	2017	2018	2019	2020	2021	2022	2023
Vol sans circ. aggr.	206	191	190	142	154	151	101	92	84	100	121	37
Vol avec circ. aggr.	99	172	128	144	131	136	108	108	58	73	74	22
Vol non spécifié	192	2	5	3	2	2	1	2			1	
Extorsion	1	2	1	3			4	1	3	1	4	2
Total	498	367	324	292	287	289	214	203	145	174	200	61





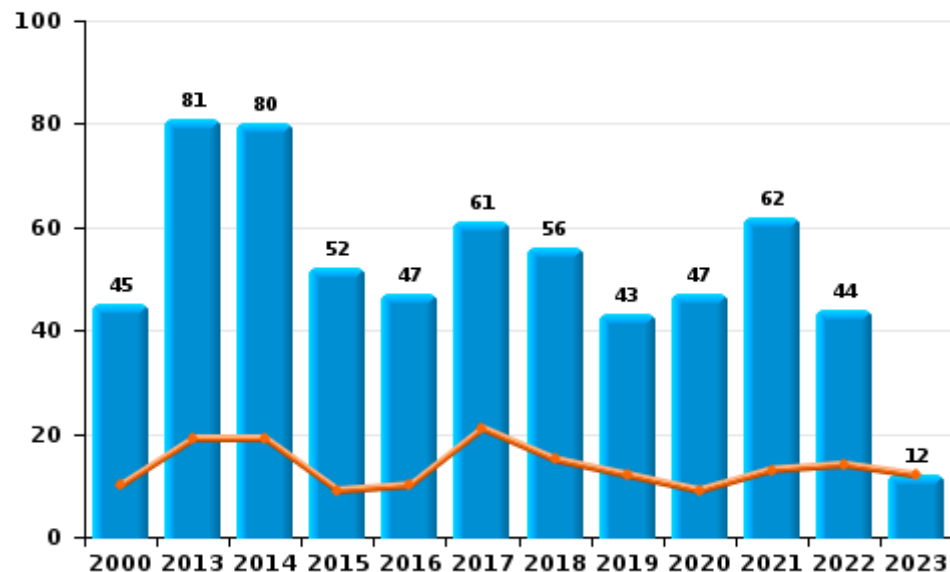
I.2. Catégorie des infractions : Dégradation de la propriété (top 5 des infractions au niveau national 2022)

Borsbeek

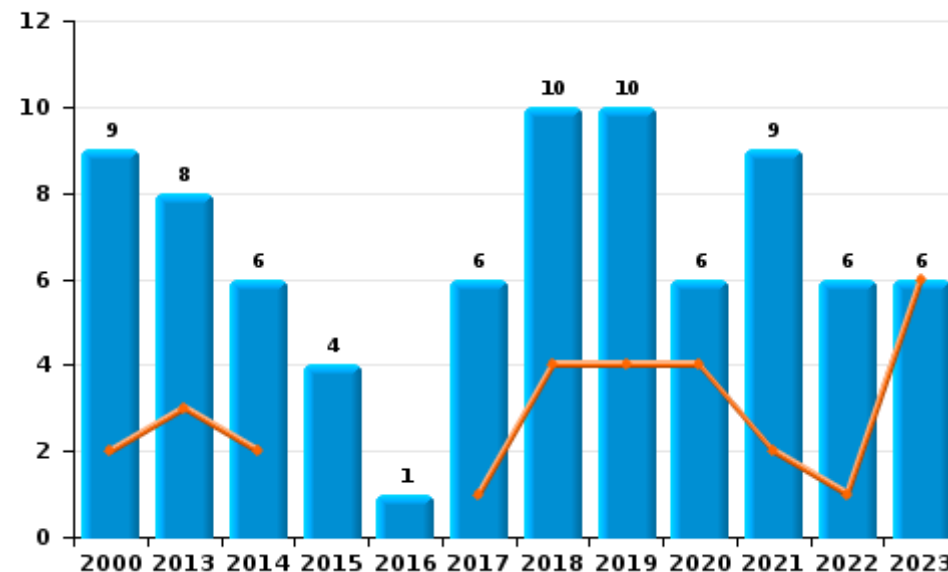
	2000	2013	2014	2015	2016	2017	2018	2019	2020	2021	2022	2023
Vandalisme	45	81	80	52	47	61	56	43	47	62	44	12
Incendie involontaire	6	5	3	2	1	3	4	9	5	5	4	1
Incendie volontaire	3	3	3	2		3	6	1	1	4	2	5
Destruction, dénaturation, dégradation	17		2	4	1				1	3		
Destruction par explosion volontaire												1
Total	71	89	88	60	49	67	66	53	54	74	50	19



Vandalisme



Incendie

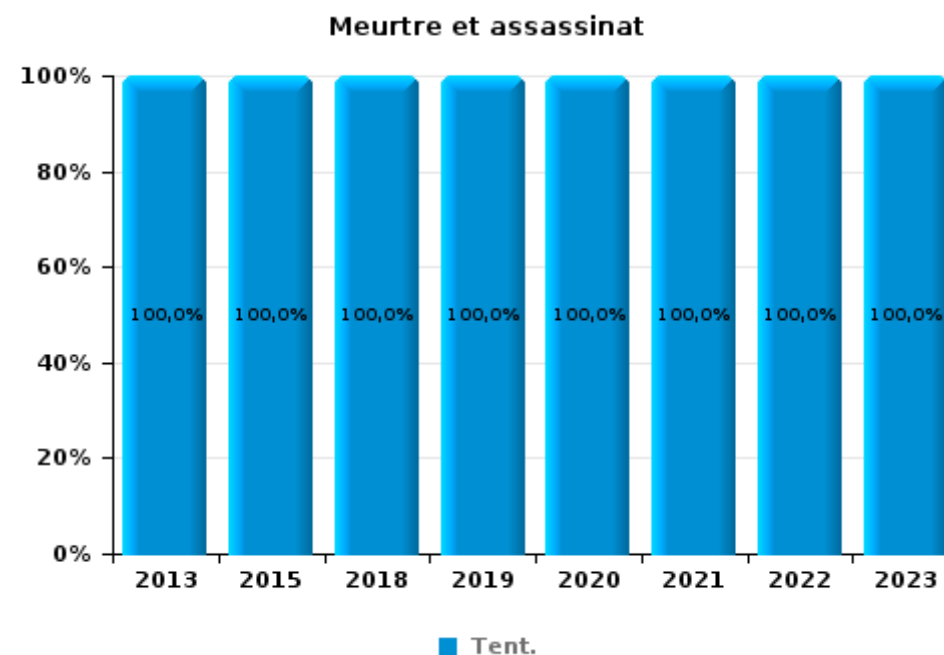
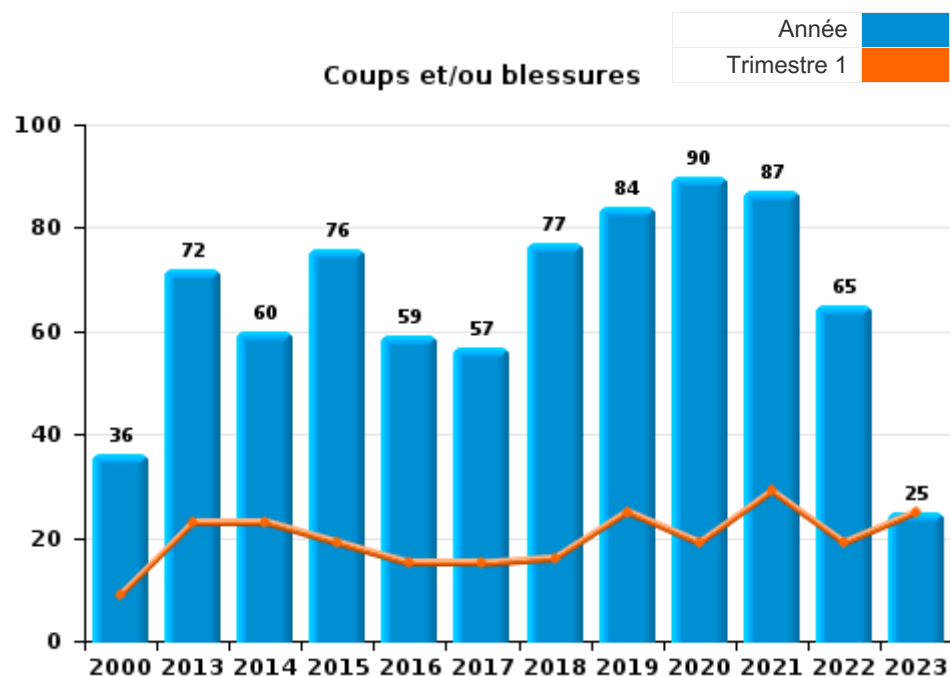




I.3. Catégorie des infractions : Infr. contre l'intégrité physique (top 5 des infractions au niveau national 2022)

Borsbeek

	2000	2013	2014	2015	2016	2017	2018	2019	2020	2021	2022	2023
Coups et/ou blessures	36	72	60	76	59	57	77	84	90	87	65	25
Autres	3	4	7	10	6	15	15	10	7	7	14	2
Meurtre et assassinat		1		2			1	2	3	4	5	1
Total	39	77	67	88	65	72	93	96	100	98	84	28





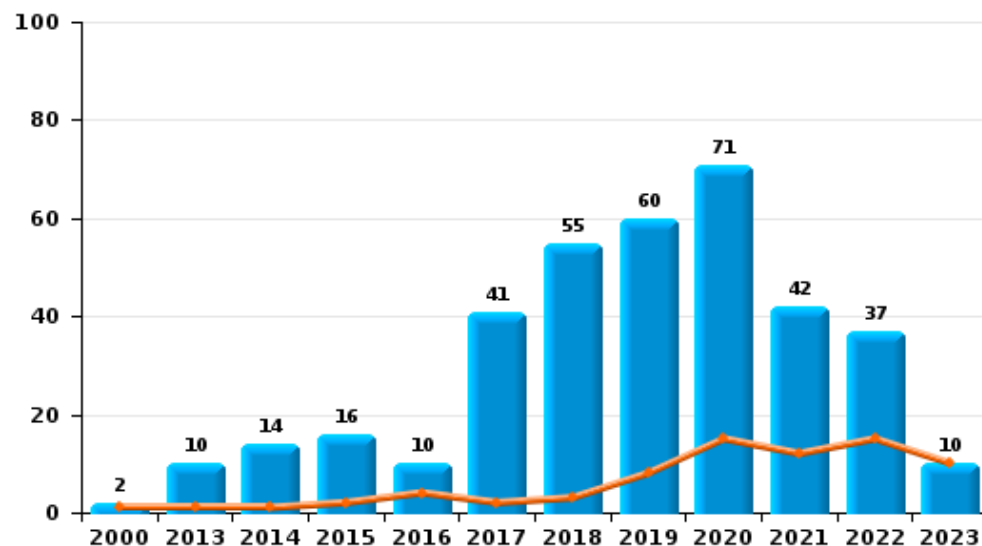
I.4. Catégorie des infractions : Drogues (top 5 des infractions au niveau national 2022)

Borsbeek

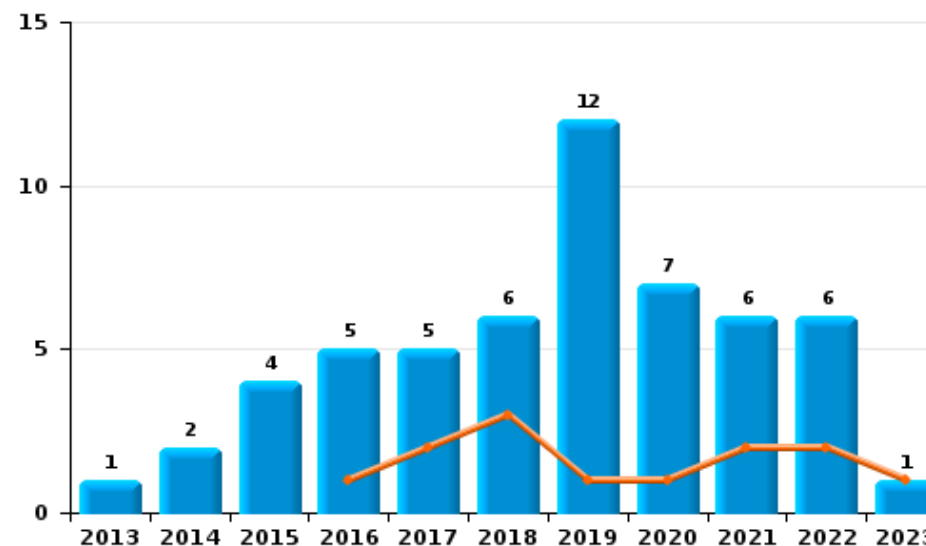
	2000	2013	2014	2015	2016	2017	2018	2019	2020	2021	2022	2023
Détention	2	10	14	16	10	41	55	60	71	42	37	10
Commerce		1	2	4	5	5	6	12	7	6	6	1
Fabrication		2				4	2	1	2	1		
Usage	1			1		1	1	2	2	1	1	
Importation et exportation	2	2			1		1		2			1
Autres							1	1	2	1	1	
Total	5	15	16	21	16	51	66	76	86	51	45	12



Détention



Commerce





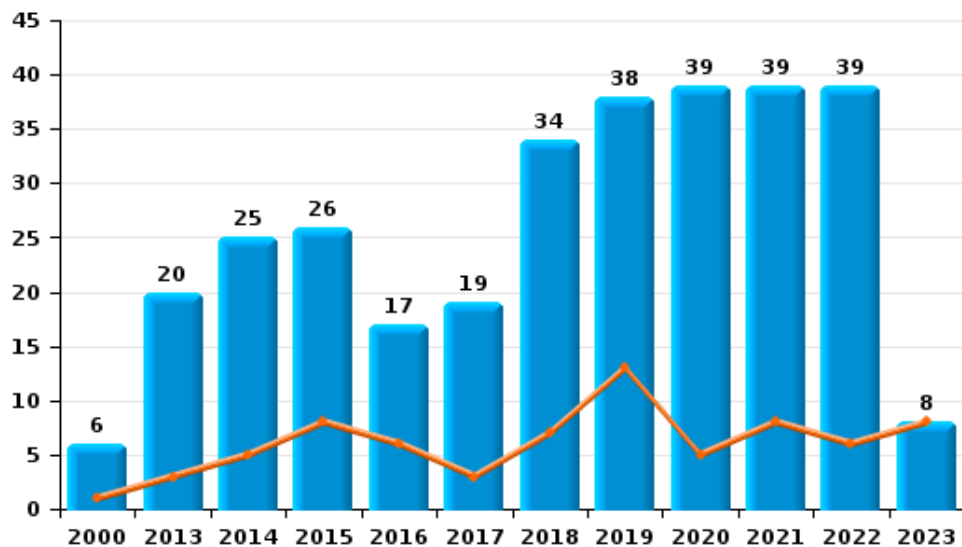
I.5. Catégorie des infractions : Fraude (top 5 des infractions au niveau national 2022)

Borsbeek

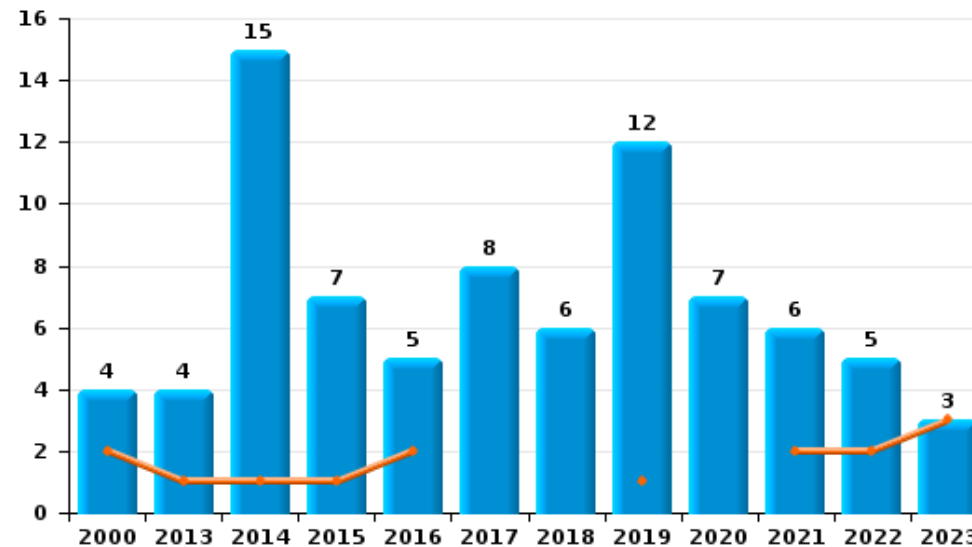
	2000	2013	2014	2015	2016	2017	2018	2019	2020	2021	2022	2023
Escroquerie	6	20	25	26	17	19	34	38	39	39	39	8
Détournement et destruction frauduleuse	9	25	18	30	22	23	30	47	27	29	7	1
Abus de confiance et infr. apparentées	4	4	15	7	5	8	6	12	7	6	5	3
Fraudes: Autres	2	1					2	9	14	28	6	
Grivèlerie	3	5	2	5		2	1	2			2	1
Recel	2	1	1	1				4	3	1	1	1
Infr. liées à l'insolvabilité					1	1	1	2		2	5	
Total	26	56	61	69	45	53	74	114	90	105	65	14



Escroquerie



Abus de confiance et infr. apparentées



FPF/DGR/DRI/BIPOL - Statistiques policières de criminalité (date de clôture: 22/09/2023)

Les données pour les années 2001 jusqu'à 2012 ne sont plus publiées mais restent disponibles sur demande auprès du service BIPOL.
Les données pour 2023 ne concernent que le 1er trimestre.

STATISTIQUES POLICIERES DE CRIMINALITE

LIEU DE PERPETRATION: COMMUNE

Borsbeek

PARTIE II : FIGURES CRIMINELLES / PHENOMENES



Borsbeek

FC Vol moyen de transport

	2000	2013	2014	2015	2016	2017	2018	2019	2020	2021	2022	2023
Vol de voiture	25	7	5	6	4	5	2	5	5	4	3	2
Vol de moto			1	3	3	1	1	1		1		1
Carjacking		1		1	1		1					1
Homejacking		1										
Vol dans les garages				1	2	1						
Vol de vélomoteur	8	6	7	7	3	3		3	6		4	
Vol de vélo	64	43	38	44	34	44	19	25	26	25	19	3

FC Cambriolage

	2000	2013	2014	2015	2016	2017	2018	2019	2020	2021	2022	2023
Cambriolage dans habitation	150	94	49	72	57	59	49	52	34	43	51	16
Cambriolage ds entreprise ou commerce	20	14	18	13	7	14	10	9	3	6	6	
Cambriolage ds service public ou bâtiment administ	4	4	10	3	8	19	6	5	2	3	2	1
Vol au bélier	1		2									
Cambriolage dans bâtiment (total)	172	112	77	88	72	92	65	66	39	52	58	16



FC Vol autre

	2000	2013	2014	2015	2016	2017	2018	2019	2020	2021	2022	2023
Vol à main armée	5	3		3	4	2	2		1		1	
Vol avec violence sans arme	13	5	5	9	4	6	12	10	4	5	9	4
Vol dans ou sur un véhicule	77	53	54	44	46	34	29	41	9	21	19	8
Vol d'armes et explosifs		2			2				1	1	2	
Steaming		1										
Arrachage de sac à main					1					1	1	
Vol à l'arraché	10	2	3	2	2	3	2	6	1	1	4	1
Vol à la tire	33	22	32	18	17	11	12	9	3	5	4	2
Vol à l'étalage	18	46	38	30	46	33	29	18	25	34	54	15
Vol par ruse	6	7	1	3	1	8	2	2	2	2	1	3
Vol de métaux	1		1	1	2	3	1	1	1		1	1
Vol sur les chantiers	1			2	3	1	5	1		3		
Home-invasion										1		
Vol d'animaux	2		1		1	1	1					

Criminalité ICT

	2000	2013	2014	2015	2016	2017	2018	2019	2020	2021	2022	2023
Fraude de cartes de paiements	1	5	14	12	6	12	6	5	7	14	6	
Phishing			1			1	2	4	15	16	6	3
Ransomware											1	
Shouldersurfing					1	2		2				
Skimming				2								



FC Autre

	2000	2013	2014	2015	2016	2017	2018	2019	2020	2021	2022	2023
Violence contre les métiers d'intérêt général		3	1				1	1	1	2	1	3
Viol collectif					1							
Graffiti		1	4			2	1				1	
Dégradation de voiture	4	50	48	36	25	33	32	22	25	29	26	8
Rixe au couteau		1	3	1	1			1	1	1		1

PH Violence intrafamiliale (VIF)

	2000	2013	2014	2015	2016	2017	2018	2019	2020	2021	2022	2023
VIF: physique, dans le couple	3	32	22	37	24	26	42	37	43	45	25	11
VIF: physique, envers des descendants		6	4	6	4	7	7	7	6	4	15	1
VIF: physique, envers d'autres membres	8	3	4	8	6	7	11	12	11	9	9	3

VIF: sexuelle, dans le couple		1	1			1	1		1			
VIF: sexuelle, envers des descendants			1		1	1	1	2	1	1		
VIF: sexuelle, envers d'autres membres					1							

VIF: psychique, dans le couple	14	22	18	16	18	23	23	17	10	27	24	2
VIF: psychique, envers des descendants		2	1	1	3	8	1	4	2	1	7	
VIF: psychique, envers d'autres membres		3		1	3	8	7	3	2	1	1	1

VIF: économique, dans le couple		3	2	3	3	3	7		3	1	2	
VIF: économique, envers des descendants							1					
VIF: économique, envers d'autres membres	2	1	1	1	4		10	1	4	1	4	

PH Hormones et dopage

	2000	2013	2014	2015	2016	2017	2018	2019	2020	2021	2022	2023
Dopage humain							1		1	1	1	
Engraissement illégal									1			



PH Drogues

	2000	2013	2014	2015	2016	2017	2018	2019	2020	2021	2022	2023
Vente de cocaïne				1	2			3		2	1	
Import-export de cocaïne									1			
Production de drogues synthétiques									1			
Vente de drogues synthétiques				3	1		2	1	2	2		
Production de cannabis (culture)		1				3	1		2			
Vente de cannabis en grande quantité			1					1				
Vente-traffic d'héroïne					1		1					

PH Trafic d'armes

	2000	2013	2014	2015	2016	2017	2018	2019	2020	2021	2022	2023
Commerce et production d'arme à feu et mun.							1					1

PH Traite des êtres humains

	2000	2013	2014	2015	2016	2017	2018	2019	2020	2021	2022	2023
TEH - exploitation économique					1				2			
TEH - exploitation sexuelle				1		2	1		1	1		



PH Violence dans l'espace public

	2000	2013	2014	2015	2016	2017	2018	2019	2020	2021	2022	2023
Violence physique (transport public)		2	1		1			1	1			
Violence physique (voie publique)	14	16	18	15	12	20	20	15	22	20	22	8
Violence physique (autre endroit public)	1		3	3		2	1	1	1	2	7	
Violence physique (endroit accessible au public)	5	7	6	6	3	3	6	14	7	2	4	1
Violence sexuelle (transport public)									1			
Violence sexuelle (voie publique)		1			2	4		4	2	2	2	1
Violence sexuelle (autre endroit public)				1			1	1		2		
Violence sexuelle (endroit accessible au public)			1				1				1	
Violence psychique (transport public)								1			1	
Violence psychique (voie publique)	9	9	8	7	7	15	15	6	10	22	13	2
Violence psychique (autre endroit public)	1	1				1	1	1	2		1	
Violence psychique (endroit accessible au public)	10	4	6	4	4	2	3	6	3	8	4	3
Vol à main armée (voie publique)		1		2	1		1				1	
Vol à main armée (endroit accessible au public)	5	1		1	2	1			1			
Vol avec violence sans arme (transport public)	1											
Vol avec violence sans arme (voie publique)	4	1	2	2	1	2	2	5	1	1	2	2
Vol avec violence sans arme (autre endroit public)			1							1	1	
Vol avec violence sans arme (endr. acces. au pub.)	3		1	4	3	3	5	2	1		2	1

PH Autre

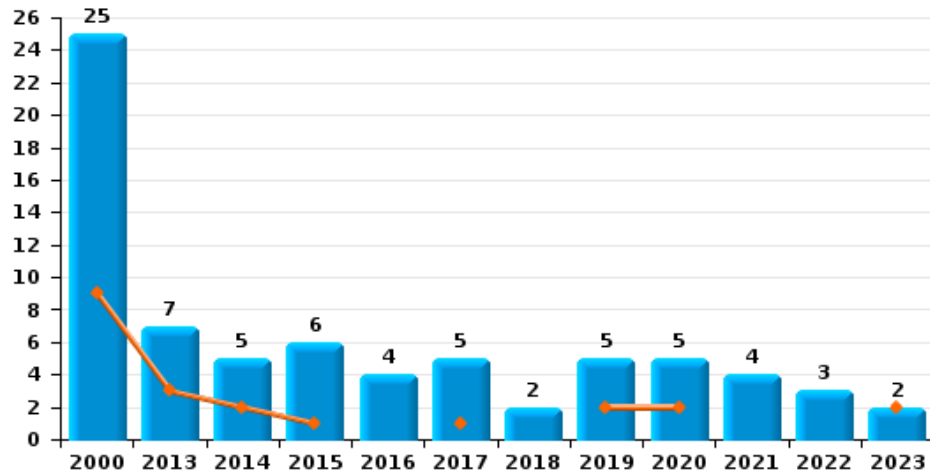
	2000	2013	2014	2015	2016	2017	2018	2019	2020	2021	2022	2023
Faux policiers							1					
Terrorisme, extrémisme et radicalisme					1				1			
Cyberharcèlement		6	19	12	3	12	7	1	6	7	7	3
Fraude à l'identité	4	7	4	4	4	6	5	14	3	6	14	2



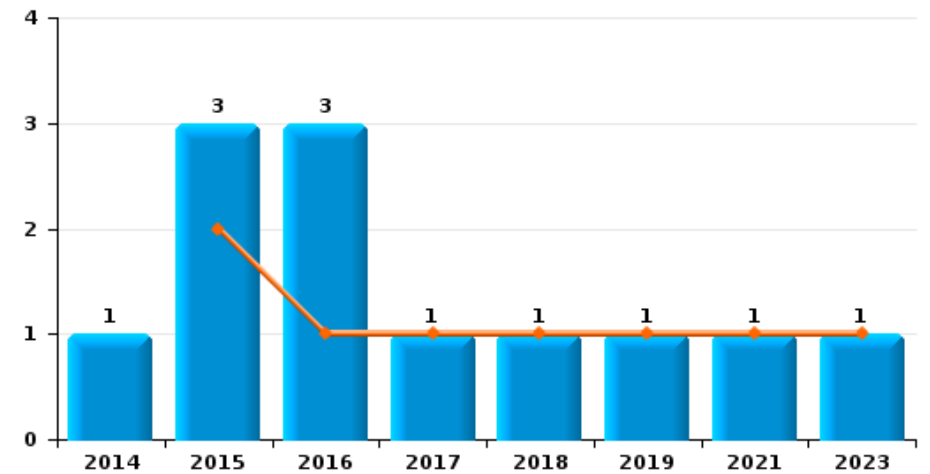
Borsbeek

Année	■
Trimestre 1	■

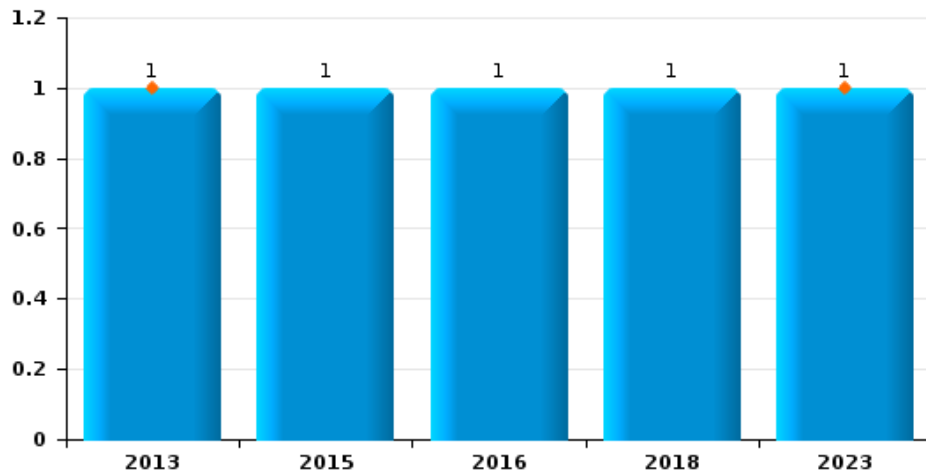
Vol de voiture



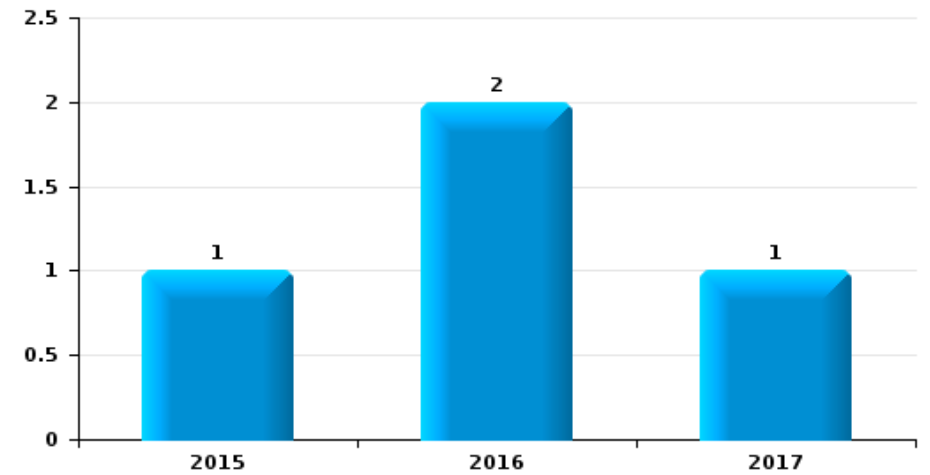
Vol de moto



Carjacking



Vol dans les garages

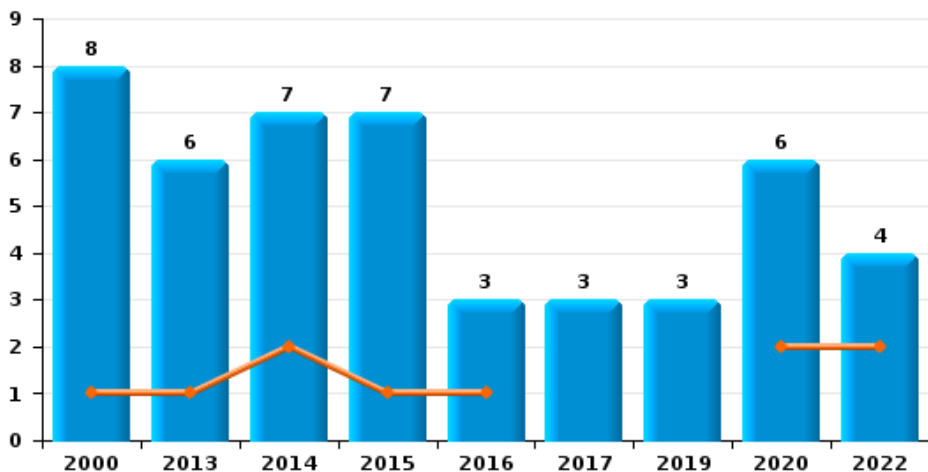




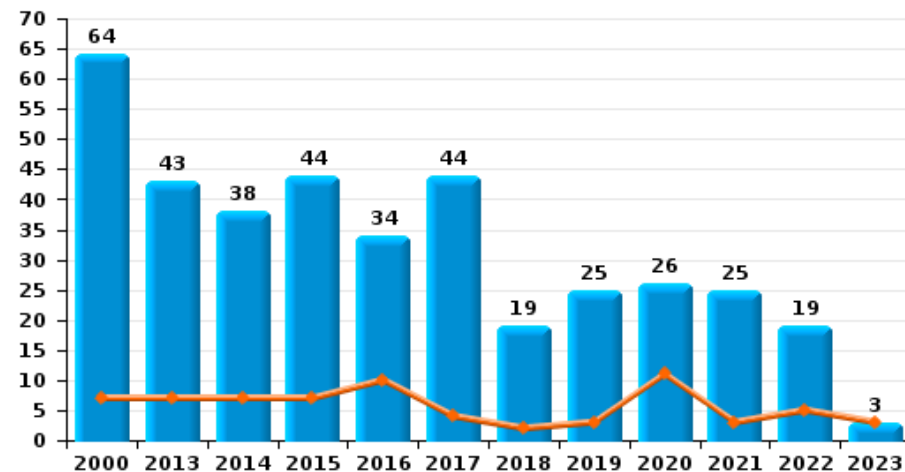
Borsbeek



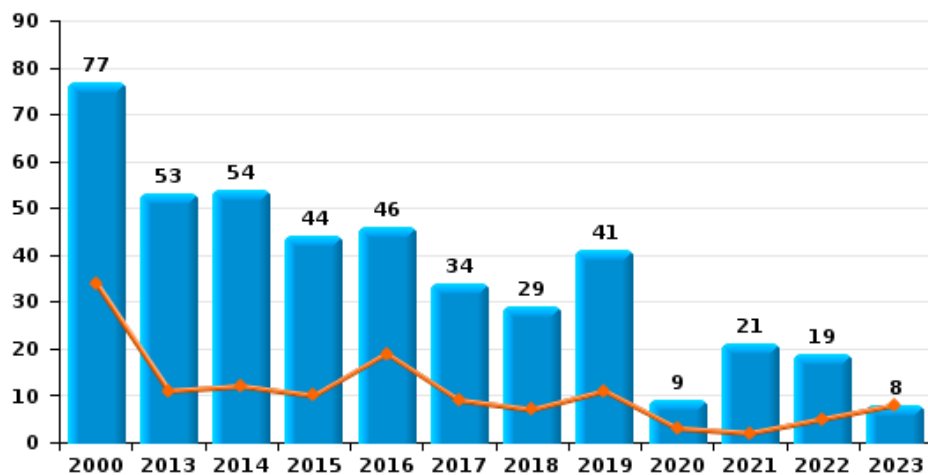
Vol de vélomoteur



Vol de vélo



Vol dans ou sur un véhicule

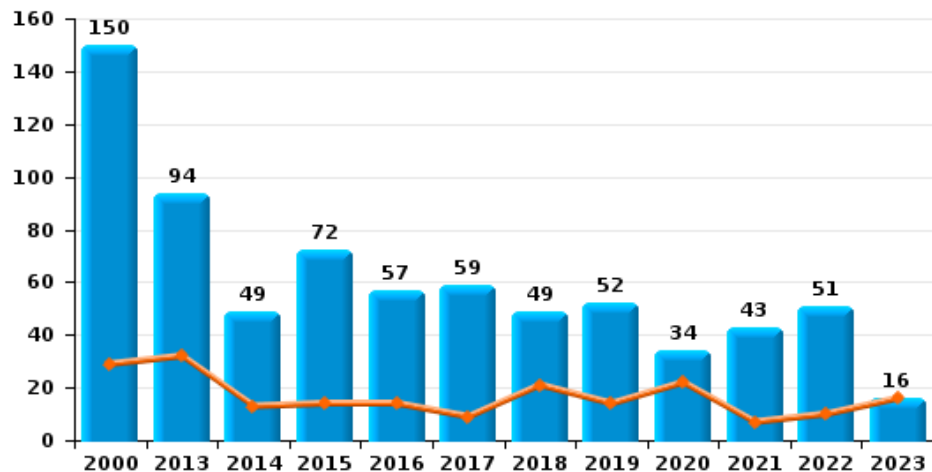




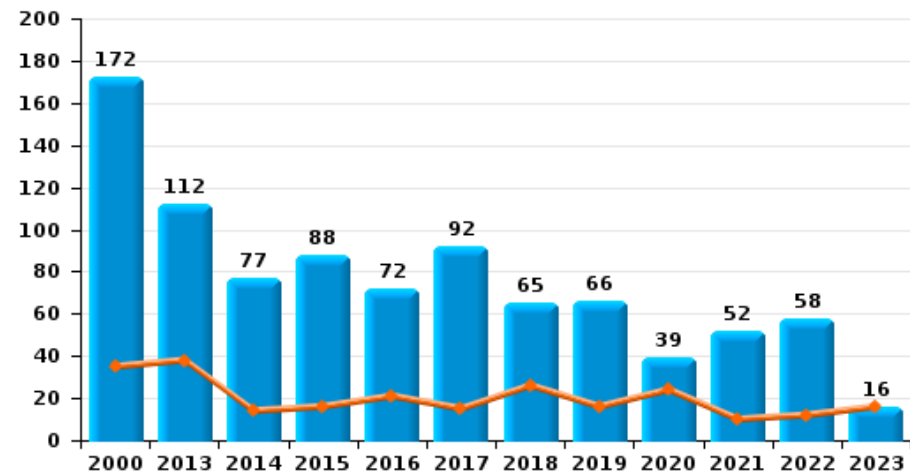
Borsbeek

Année	■
Trimestre 1	■

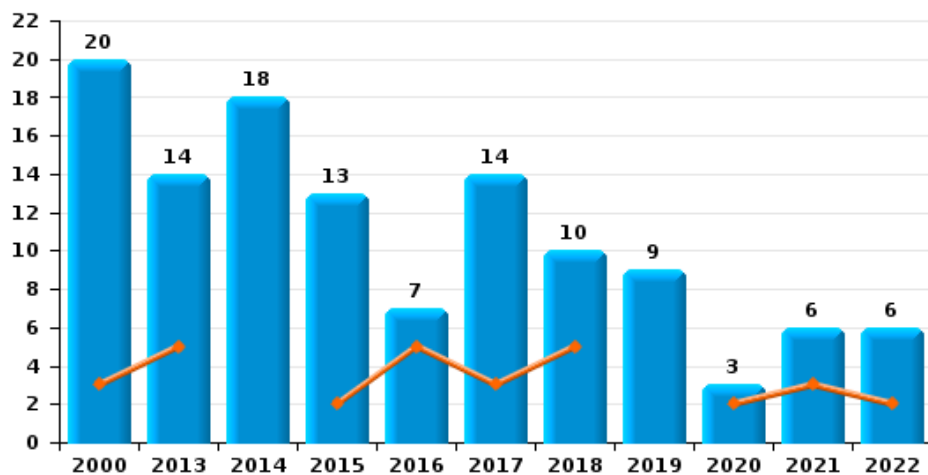
Cambrilage dans habitation



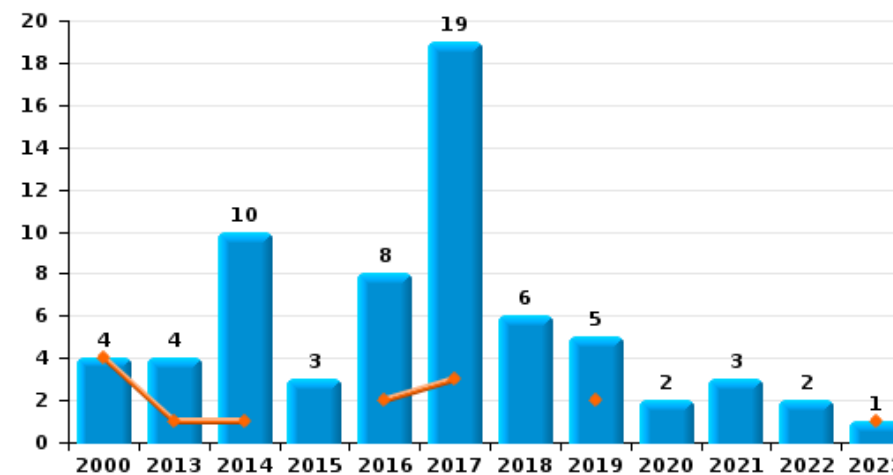
Cambrilage dans bâtiment (total)



Cambrilage ds entreprise ou commerce



Cambrilage ds service public ou bâtiment administratif

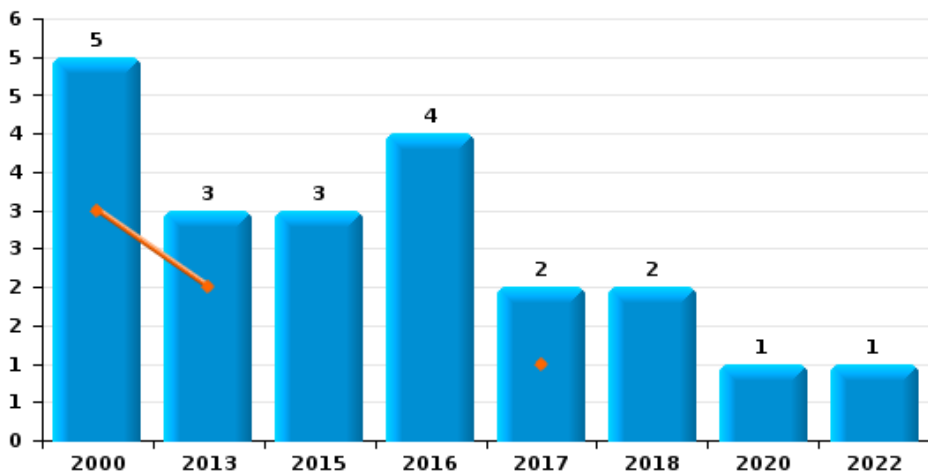




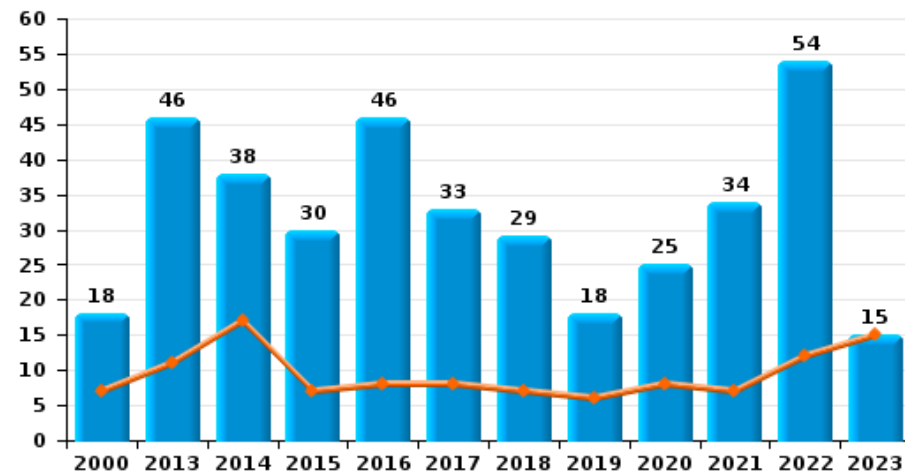
Borsbeek

Année ■
Trimestre 1 ■

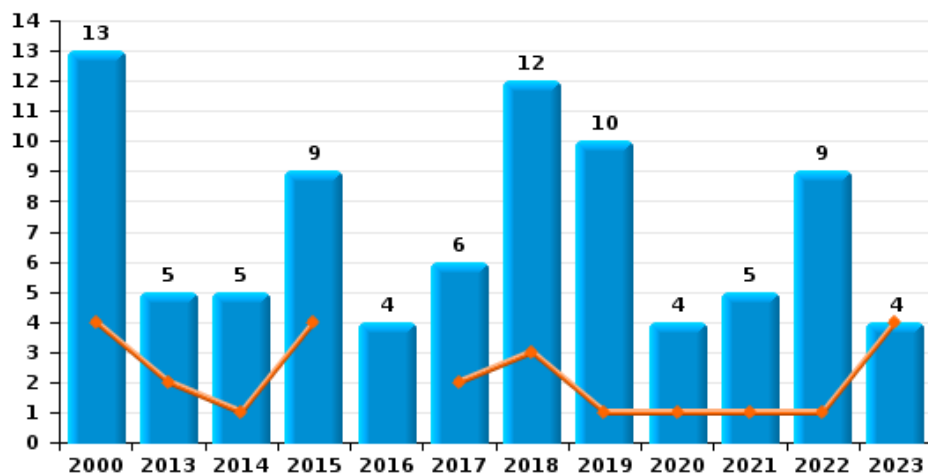
Vol à main armée



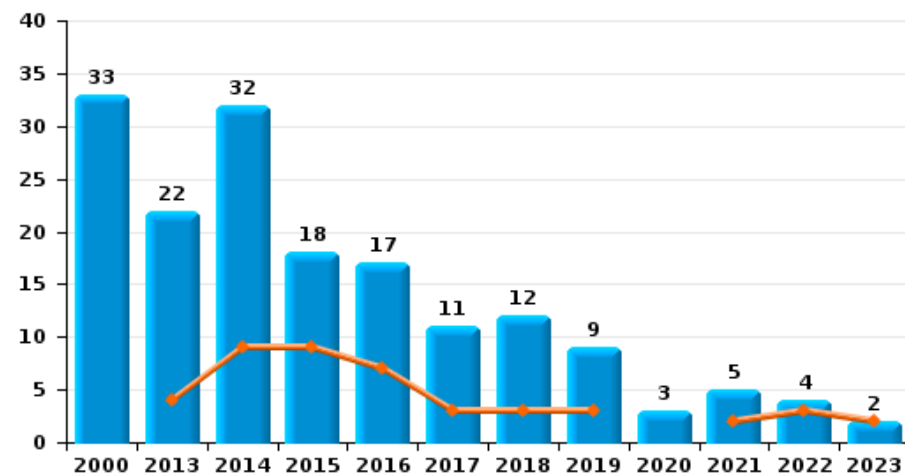
Vol à l'étalage



Vol avec violence sans arme

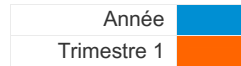


Vol à la tire

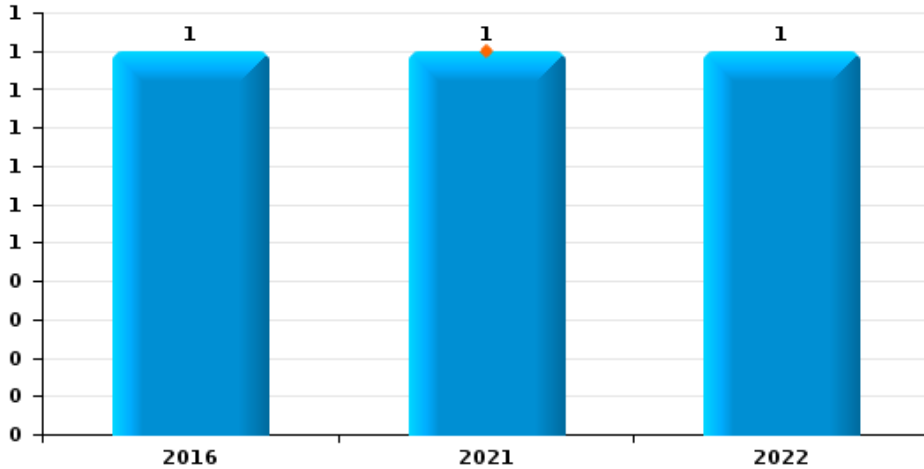




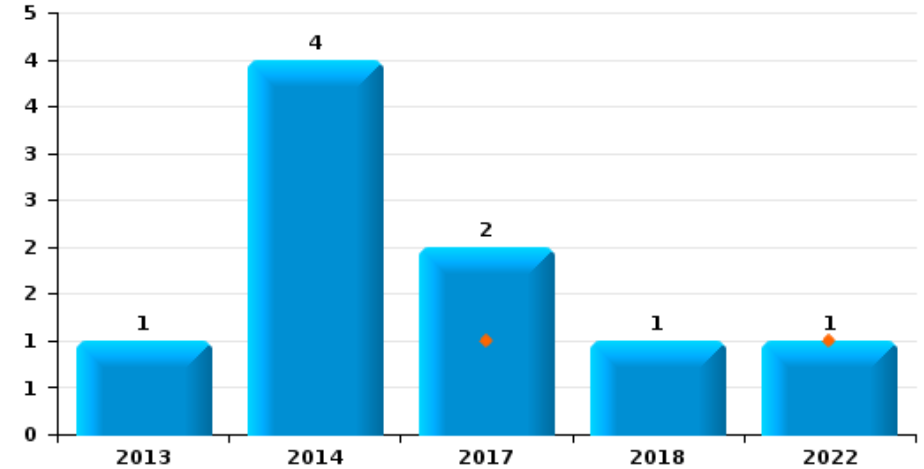
Borsbeek



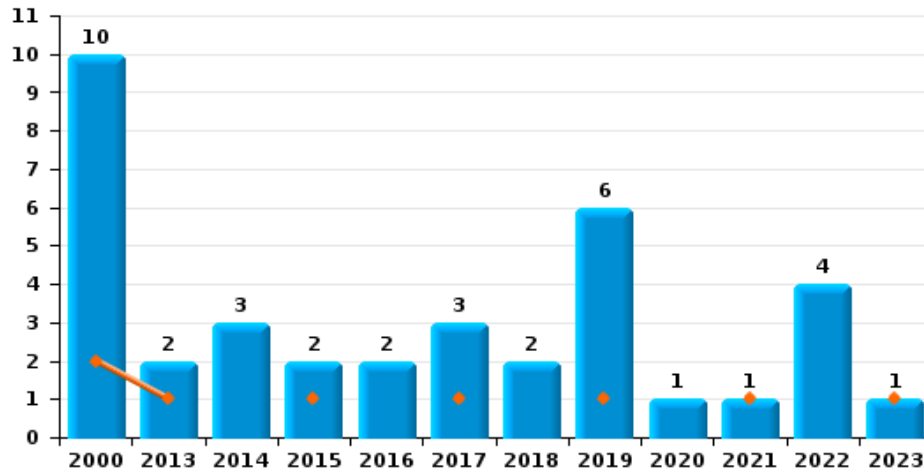
Arrachage de sac à main



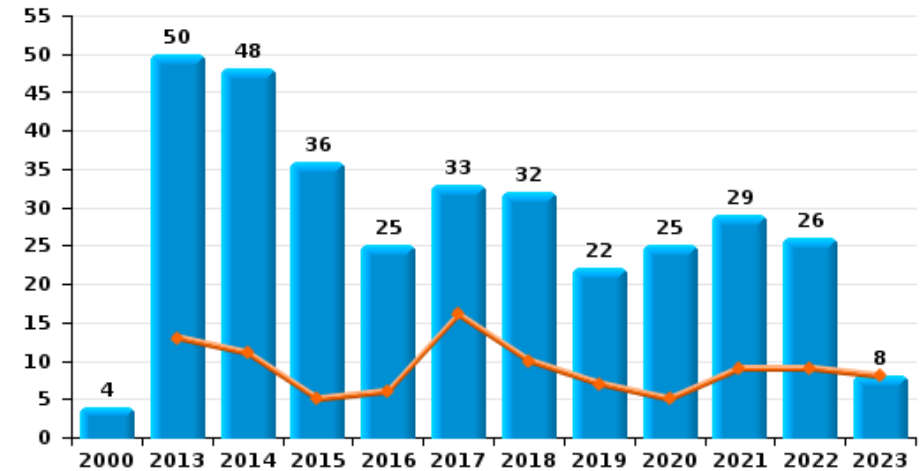
Graffiti



Vol à l'arraché



Dégradation de voiture





Borsbeek

FC Vol moyen de transport

		2000	2013	2014	2015	2016	2017	2018	2019	2020	2021	2022	2023
Vol de voiture	Trim 1	9	3	2	1		1		2	2			2
	Trim 2	4	1	1		3	1		2		3	1	
	Trim 3	6			2		1	1	1		1	1	
	Trim 4	6	3	2	3	1	2	1		3		1	
Total		25	7	5	6	4	5	2	5	5	4	3	2
Vol de moto	Trim 1				2	1	1	1	1		1		1
	Trim 2			1	1								
	Trim 3			1	1								
Total				1	3	3	1	1	1		1		1
Carjacking	Trim 1		1										1
	Trim 2					1							
	Trim 3							1					
	Trim 4			1									
Total			1		1	1		1					1
Homejacking	Trim 1		1										
Total			1										
Vol dans les garages	Trim 2					1							
	Trim 4			1	1	1							
Total				1	2	1							
Vol de vélomoteur	Trim 1	1	1	2	1	1				2		2	
	Trim 2	1	5	1	5	1			2	2		1	
	Trim 3	3		1		1	2			2		1	
	Trim 4	3		3	1		1		1				
Total		8	6	7	7	3	3		3	6		4	



FC Vol moyen de transport

		2000	2013	2014	2015	2016	2017	2018	2019	2020	2021	2022	2023
Vol de vélo	Trim 1	7	7	7	10	4	2	3	11	3	5	3	
	Trim 2	13	13	15	8	15	8	6	2	6	5		
	Trim 3	26	14	9	4	10	10	2	12	8	10	4	
	Trim 4	18	9	7	18	6	15	7	4	5	6	5	
Total		64	43	38	44	34	44	19	25	26	25	19	3



FC Cambriolage

		2000	2013	2014	2015	2016	2017	2018	2019	2020	2021	2022	2023
Cambriolage dans habitation	Trim 1	29	32	13	14	14	9	21	14	22	7	10	16
	Trim 2	23	19	14	25	20	10	1	10	5	5	12	
	Trim 3	36	27	11	9	14	14	8	11	5	10	17	
	Trim 4	62	16	11	24	9	26	19	17	2	21	12	
	Total	150	94	49	72	57	59	49	52	34	43	51	16
Cambriolage ds entreprise ou commerce	Trim 1	3	5		2	5	3	5		2	3	2	
	Trim 2	6	5	4		1	6		3		1	1	
	Trim 3	4	1	6	8		2	3		1	2	1	
	Trim 4	7	3	8	3	1	3	2	6			2	
	Total	20	14	18	13	7	14	10	9	3	6	6	
Cambriolage ds service public ou bâtiment administ	Trim 1	4	1	1		2	3		2				1
	Trim 2		1		2	2	3	1	1	2	1	2	
	Trim 3		1	3	1	2	3	1	1		1		
	Trim 4		1	6		2	10	4	1		1		
	Total	4	4	10	3	8	19	6	5	2	3	2	1
Vol au bélier	Trim 3	1		2									
Total	1		2										
Cambriolage dans bâtiment (total)	Trim 1	35	38	14	16	21	15	26	16	24	10	12	16
	Trim 2	29	25	18	27	23	19	2	14	7	7	15	
	Trim 3	40	29	20	18	16	19	12	12	6	13	18	
	Trim 4	68	20	25	27	12	39	25	24	2	22	13	
	Total	172	112	77	88	72	92	65	66	39	52	58	16



FC Vol autre

		2000	2013	2014	2015	2016	2017	2018	2019	2020	2021	2022	2023
Vol à main armée	Trim 1	3	2				1						
	Trim 2		1		1	3	1						
	Trim 3	2						1		1			
	Trim 4				2	1		1				1	
	Total	5	3		3	4	2	2		1		1	
Vol avec violence sans arme	Trim 1	4	2	1	4		2	3	1	1	1	1	4
	Trim 2	4	1		1		2	4	2		1	4	
	Trim 3	3	2	3	3	3	1	3	3	2	1	4	
	Trim 4	2		1	1	1	1	2	4	1	2		
	Total	13	5	5	9	4	6	12	10	4	5	9	4
Vol dans ou sur un véhicule	Trim 1	34	11	12	10	19	9	7	11	3	2	5	8
	Trim 2	10	15	7	16	7	10	8	16	2	2	4	
	Trim 3	6	12	25	2	4	11	7	5	1	11	5	
	Trim 4	27	15	10	16	16	4	7	9	3	6	5	
	Total	77	53	54	44	46	34	29	41	9	21	19	8
Vol d'armes et explosifs	Trim 1											1	
	Trim 2		2			2							
	Trim 3									1	1	1	
	Total		2			2				1	1	2	
Steaming	Trim 1		1										
Total		1											
Arrachage de sac à main	Trim 1										1		
	Trim 3					1						1	
	Total					1					1	1	



FC Vol autre

		2000	2013	2014	2015	2016	2017	2018	2019	2020	2021	2022	2023
Vol à l'arraché	Trim 1	2	1		1		1		1		1		1
	Trim 2	2			1		1	1	1			3	
	Trim 3	3		2		1		1		1		1	
	Trim 4	3	1	1		1	1		4				
	Total	10	2	3	2	2	3	2	6	1	1	4	1
Vol à la tire	Trim 1		4	9	9	7	3	3	3		2	3	2
	Trim 2	13	7	9		3	3	2	2	3			
	Trim 3	9	6	6	6	4	3	4	2			1	
	Trim 4	11	5	8	3	3	2	3	2		3		
	Total	33	22	32	18	17	11	12	9	3	5	4	2
Vol à l'étalage	Trim 1	7	11	17	7	8	8	7	6	8	7	12	15
	Trim 2	5	9	3	5	18	6	12	1	7	7	17	
	Trim 3	4	12	9	6	9	10	5	5	7	11	12	
	Trim 4	2	14	9	12	11	9	5	6	3	9	13	
	Total	18	46	38	30	46	33	29	18	25	34	54	15
Vol par ruse	Trim 1	2			3		4	2	1			1	3
	Trim 2	2	3				1			1			
	Trim 3	1	1	1						1	1		
	Trim 4	1	3			1	3		1		1		
	Total	6	7	1	3	1	8	2	2	2	2	2	1
Vol de métaux	Trim 1	1					2						1
	Trim 2			1		1	1	1	1			1	
	Trim 3				1					1			
	Trim 4					1							
	Total	1		1	1	2	3	1	1	1		1	1
Vol sur les chantiers	Trim 1	1				1	1	4	1		2		
	Trim 2					1		1					
	Trim 3				2	1					1		
	Trim 4												
	Total	1			2	3	1	5	1		3		



FC Vol autre

		2000	2013	2014	2015	2016	2017	2018	2019	2020	2021	2022	2023
Home-invasion	Trim 3										1		
	Total										1		
Vol d'animaux	Trim 1	1		1				1					
	Trim 2	1			1	1							
	Total	2		1	1	1	1						



Criminalité ICT

		2000	2013	2014	2015	2016	2017	2018	2019	2020	2021	2022	2023
Fraude de cartes de paiements	Trim 1		1	3	4	1	2	4	2	3	3		
	Trim 2	1	2	9	1	2	7	1		1	1	1	
	Trim 3		2		3	1	2		3	2	10		
	Trim 4			2	4	2	1	1		1		5	
	Total	1	5	14	12	6	12	6	5	7	14	6	
Phishing	Trim 1								2	1	5	2	3
	Trim 2							1		10	3		
	Trim 3							1		2	5	2	
	Trim 4			1			1		2	2	3	2	
	Total			1			1	2	4	15	16	6	3
Ransomware	Trim 1											1	
Total												1	
Shouldersurfing	Trim 1						2		1				
	Trim 3								1				
	Trim 4				1								
	Total				1	2		2					
Skimming	Trim 4			2									
	Total			2									



FC Autre

		2000	2013	2014	2015	2016	2017	2018	2019	2020	2021	2022	2023
Violence contre les métiers d'intérêt général	Trim 1		2						1			1	3
	Trim 2		1								2		
	Trim 3			1				1					
	Trim 4									1			
Total			3	1				1	1	1	2	1	3
Viol collectif	Trim 1					1							
	Total					1							
Graffiti	Trim 1						1					1	
	Trim 2		1	2									
	Trim 4			2			1	1					
	Total		1	4			2	1				1	
Dégradation de voiture	Trim 1		13	11	5	6	16	10	7	5	9	9	8
	Trim 2		12	22	13	4	7	6	4	7	5	6	
	Trim 3	1	11	8	12	8	4	7	7	8	8	5	
	Trim 4	3	14	7	6	7	6	9	4	5	7	6	
Total		4	50	48	36	25	33	32	22	25	29	26	8
Rixe au couteau	Trim 1			2						1			1
	Trim 2				1	1							
	Trim 3			1									
	Trim 4		1						1		1		
Total			1	3	1	1			1	1	1		1



PH Violence intrafamiliale (VIF)

		2000	2013	2014	2015	2016	2017	2018	2019	2020	2021	2022	2023
VIF: physique, dans le couple	Trim 1		12	9	10	6	8	7	11	10	17	7	11
	Trim 2	1	6	4	8	7	3	13	6	8	9	5	
	Trim 3	2	7	3	10	5	9	12	8	18	9	4	
	Trim 4		7	6	9	6	6	10	12	7	10	9	
	Total	3	32	22	37	24	26	42	37	43	45	25	11
VIF: physique, envers des descendants	Trim 1		1	1	2	1	1	2	2	2	2	4	1
	Trim 2		4	1	1		1	1	1		1	5	
	Trim 3			1	1	2	1	3	3	2	1	3	
	Trim 4		1	1	2	1	4	1	1	2		3	
	Total		6	4	6	4	7	7	7	6	4	15	1
VIF: physique, envers d'autres membres	Trim 1	4	1	1	1	1		4	2	2	3		3
	Trim 2	2	1	1	5	1	2	3	2	2	3	5	
	Trim 3	2		1	1	3	5	1	7	6	3	2	
	Trim 4		1	1	1	1		3	1	1		2	
	Total	8	3	4	8	6	7	11	12	11	9	9	3
VIF: sexuelle, dans le couple	Trim 1		1					1					
	Trim 2			1						1			
	Trim 3						1						
	Total		1	1			1	1		1			
VIF: sexuelle, envers des descendants	Trim 1								1				
	Trim 2				1								
	Trim 3								1	1	1		
	Trim 4			1			1	1					
	Total			1		1	1	1	2	1	1		
VIF: sexuelle, envers d'autres membres	Trim 3				1								
	Total				1								



PH Violence intrafamiliale (VIF)

		2000	2013	2014	2015	2016	2017	2018	2019	2020	2021	2022	2023
VIF: psychique, dans le couple	Trim 1	1	2	4	5	2	2	6	6	4	7	4	2
	Trim 2	2	7	3	5	4	3	4	4	3	9	7	
	Trim 3	1	7	6	5	6	4	7	5	2	10	9	
	Trim 4	10	6	5	1	6	14	6	2	1	1	4	
	Total	14	22	18	16	18	23	23	17	10	27	24	2
VIF: psychique, envers des descendants	Trim 1						2		1			1	
	Trim 2					2	2		1	1		3	
	Trim 3				1	1	1	1	1	1	1	3	
	Trim 4		2	1			3		1				
	Total		2	1	1	3	8	1	4	2	1	7	
VIF: psychique, envers d'autres membres	Trim 1						2	3			1		1
	Trim 2				1		5	2	2			1	
	Trim 3					2		2	1	2			
	Trim 4		3			1	1						
	Total		3		1	3	8	7	3	2	1	1	1
VIF: économique, dans le couple	Trim 1				1	2		3					
	Trim 2		1				1			1			
	Trim 3			1	1	1		1		2	1	2	
	Trim 4		2	1	1		2	3					
	Total		3	2	3	3	3	7		3	1	2	
VIF: économique, envers des descendants	Trim 4							1					
Total								1					
VIF: économique, envers d'autres membres	Trim 1		1					5			1		
	Trim 2				1			1					
	Trim 3	1		1				2	1	4		2	
	Trim 4	1				4		2				2	
	Total	2	1	1	1	4		10	1	4	1	4	



PH Hormones et dopage

		2000	2013	2014	2015	2016	2017	2018	2019	2020	2021	2022	2023
Dopage humain	Trim 1										1		
	Trim 3							1					
	Trim 4									1		1	
	Total							1		1	1	1	
Engraissement illégal	Trim 4									1			
	Total									1			



PH Drogues

		2000	2013	2014	2015	2016	2017	2018	2019	2020	2021	2022	2023
Vente de cocaïne	Trim 1										1	1	
	Trim 2								1				
	Trim 3			1	1				1				
	Trim 4				1				1		1		
Total				1	2				3		2	1	
Import-export de cocaïne	Trim 2									1			
Total										1			
Production de drogues synthétiques	Trim 4									1			
Total										1			
Vente de drogues synthétiques	Trim 1										1		
	Trim 2			1					1	2	1		
	Trim 3							2					
	Trim 4			2	1								
Total				3	1			2	1	2	2		
Production de cannabis (culture)	Trim 1		1										
	Trim 3						2			1			
	Trim 4						1	1		1			
Total			1				3	1		2			
Vente de cannabis en grande quantité	Trim 2								1				
	Trim 4			1									
Total				1					1				
Vente-traffic d héroïne	Trim 1							1					
	Trim 3				1								
Total					1			1					



PH Trafic d'armes

		2000	2013	2014	2015	2016	2017	2018	2019	2020	2021	2022	2023
Commerce et production d'arme à feu et mun.	Trim 1												1
	Trim 3							1					
	Total							1					1



PH Traite des êtres humains

		2000	2013	2014	2015	2016	2017	2018	2019	2020	2021	2022	2023
TEH - exploitation économique	Trim 1					1							
	Trim 2									2			
	Total					1				2			
TEH - exploitation sexuelle	Trim 1				1		2						
	Trim 2							1					
	Trim 3									1			
	Trim 4										1		
	Total				1		2	1		1	1		



PH Violence dans l'espace public

		2000	2013	2014	2015	2016	2017	2018	2019	2020	2021	2022	2023
Violence physique (transport public)	Trim 1		1										
	Trim 2		1						1				
	Trim 3			1									
	Trim 4				1					1			
	Total		2	1		1			1	1			
Violence physique (voie publique)	Trim 1	2	7	6	2	3	3	7	4	4	8	7	8
	Trim 2	4	2	8	6	5	7	5	1	7	2	6	
	Trim 3	7	4	1	3	1	6	4	5	7	3	8	
	Trim 4	1	3	3	4	3	4	4	5	4	7	1	
	Total	14	16	18	15	12	20	20	15	22	20	22	8
Violence physique (autre endroit public)	Trim 1			1							1	1	
	Trim 2			1	1			1		1		2	
	Trim 3	1		1	2		1				1	4	
	Trim 4						1		1				
	Total	1		3	3		2	1	1	1	2	7	
Violence physique (endroit accessible au public)	Trim 1		2	3	3	2	3	1	3	1	1	2	1
	Trim 2	1	2		1			5	7	1			
	Trim 3	3	2	3	1				2	3	1		
	Trim 4	1	1		1	1			2	2		2	
	Total	5	7	6	6	3	3	6	14	7	2	4	1
Violence sexuelle (transport public)	Trim 4									1			
Total									1				
Violence sexuelle (voie publique)	Trim 1		1			1			3	1			1
	Trim 2						1			1	2		
	Trim 3											2	
	Trim 4					1	3		1				
	Total		1			2	4		4	2	2	2	1



PH Violence dans l'espace public

		2000	2013	2014	2015	2016	2017	2018	2019	2020	2021	2022	2023
Violence sexuelle (autre endroit public)	Trim 1										2		
	Trim 2			1				1					
	Trim 4								1				
	Total			1				1	1		2		
Violence sexuelle (endroit accessible au public)	Trim 1							1				1	
	Trim 4			1									
	Total			1				1				1	
Violence psychique (transport public)	Trim 3								1			1	
Total									1			1	
Violence psychique (voie publique)	Trim 1	3		2	2	4	3	5	1	2	5	3	2
	Trim 2	1	4	1	2	2	4	4	1	3	6	2	
	Trim 3	1	2	4	1		4	4	2	1	2	4	
	Trim 4	4	3	1	2	1	4	2	2	4	9	4	
	Total	9	9	8	7	7	15	15	6	10	22	13	2
Violence psychique (autre endroit public)	Trim 1	1						1	1				
	Trim 3						1			1			
	Trim 4		1							1		1	
	Total	1	1				1	1	1	2		1	
Violence psychique (endroit accessible au public)	Trim 1	5		1	2	1	1	1	1	1		1	3
	Trim 2	3	2		1			1	1		2	1	
	Trim 3	1	1	1	1	2	1	1	2	2	4	1	
	Trim 4	1	1	4		1			2		2	1	
	Total	10	4	6	4	4	2	3	6	3	8	4	3
Vol à main armée (voie publique)	Trim 1		1										
	Trim 2					1							
	Trim 4				2			1				1	
	Total		1		2	1		1				1	



PH Violence dans l'espace public

		2000	2013	2014	2015	2016	2017	2018	2019	2020	2021	2022	2023
Vol à main armée (endroit accessible au public)	Trim 1	3	1										
	Trim 2				1	1	1						
	Trim 3	2								1			
	Trim 4					1							
Total		5	1		1	2	1			1			
Vol avec violence sans arme (transport public)	Trim 4	1											
Total		1											
Vol avec violence sans arme (voie publique)	Trim 1						1			1	1		2
	Trim 2	2	1		1		1	1				1	
	Trim 3	2		2	1	1		1	1			1	
	Trim 4								4				
Total		4	1	2	2	1	2	2	5	1	1	2	2
Vol avec violence sans arme (autre endroit public)	Trim 1			1									
	Trim 2											1	
	Trim 4										1		
Total				1							1	1	
Vol avec violence sans arme (endr. acces. au pub.)	Trim 1	1			2		1	2				1	1
	Trim 2	1					1	1	1			1	
	Trim 3	1		1	1	2	1		1				
	Trim 4				1	1		2		1			
Total		3		1	4	3	3	5	2	1		2	1



PH Autre

		2000	2013	2014	2015	2016	2017	2018	2019	2020	2021	2022	2023
Faux policiers	Trim 2							1					
	Total							1					
Terrorisme, extrémisme et radicalisme	Trim 2									1			
	Trim 4				1								
	Total				1					1			
Cyberharcèlement	Trim 1		1	4	4	2	2	3		1	1	2	3
	Trim 2		1	5	2	1	4	1		1	4	1	
	Trim 3		1	5	4		1	1		3	2	1	
	Trim 4		3	5	2		5	2	1	1		3	
	Total		6	19	12	3	12	7	1	6	7	7	3
Fraude à l'identité	Trim 1	2			1	2	1	2	3		2	1	2
	Trim 2	1	1		1	2		1	4			5	
	Trim 3		4	1	1		3	2	4	2	2	3	
	Trim 4	1	2	3	1		2		3	1	2	5	
	Total	4	7	4	4	4	6	5	14	3	6	14	2



Borsbeek

2022

FC Vol moyen de transport

	Jan	Fév	Avr	Juin	Juil	Août	Sep	Nov	Déc	Total
Vol de voiture			1				1		1	3
Vol de vélomoteur	1	1		1		1				4
Vol de vélo	2	3	2	3	2	1	1	4	1	19

FC Cambriolage

	Jan	Fév	Mar	Avr	Mai	Juin	Juil	Août	Sep	Nov	Déc	Total
Cambriolage dans habitation	3	5	2	7	3	2	6	9	2	2	10	51
Cambriolage ds entreprise ou commerce			2	1			1				2	6
Cambriolage ds service public ou bâtiment administ				2								2
Cambriolage dans bâtiment (total)	3	5	4	10	3	2	7	9	2	2	11	58

FC Vol autre

	Jan	Fév	Mar	Avr	Mai	Juin	Juil	Août	Sep	Oct	Nov	Déc	Total
Vol à main armée											1		1
Vol avec violence sans arme			1	3	1		3	1					9
Vol dans ou sur un véhicule		2	3	1		3	3	1	1	5			19
Vol d'armes et explosifs	1							1					2
Arrachage de sac à main							1						1
Vol à l'arraché				2	1		1						4
Vol à la tire	2	1					1						4
Vol à l'étalage	4	5	3	6	4	7	2	5	5	4	4	5	54
Vol par ruse		1											1
Vol de métaux						1							1



Criminalité ICT

	Fév	Mar	Avr	Août	Sep	Oct	Déc	Total
Fraude de cartes de paiements			1			4	1	6
Phishing	1	1		1	1	1	1	6
Ransomware	1							1

FC Autre

	Jan	Fév	Mar	Avr	Mai	Juin	Juil	Août	Sep	Oct	Déc	Total
Violence contre les métiers d'intérêt général		1										1
Graffiti		1										1
Dégradation de voiture	3	4	2	2	2	2	2	1	2	3	3	26

PH Violence intrafamiliale (VIF)

	Jan	Fév	Mar	Avr	Mai	Juin	Juil	Août	Sep	Oct	Nov	Déc	Total
VIF: physique, dans le couple	3	3	1	4	1			2	2	3	4	2	25
VIF: physique, envers des descendants	1	2	1	4	1			2	1	1	2		15
VIF: physique, envers d'autres membres					2	3		1	1		1	1	9
VIF: psychique, dans le couple	1	1	2	2	3	2	2	6	1	1	2	1	24
VIF: psychique, envers des descendants			1	3			2		1				7
VIF: psychique, envers d'autres membres						1							1
VIF: économique, dans le couple							1		1				2
VIF: économique, envers d'autres membres									2		1	1	4

PH Hormones et dopage

	Oct	Total
Dopage humain	1	1

PH Drogues

	Mar	Total
Vente de cocaïne	1	1



PH Violence dans l'espace public

	Jan	Fév	Mar	Avr	Mai	Juin	Juil	Août	Sep	Oct	Nov	Déc	Total
Violence physique (voie publique)	2	3	2		2	4	1	1	6		1		22
Violence physique (autre endroit public)			1	2				4					7
Violence physique (endroit accessible au public)		1	1							1		1	4
Violence sexuelle (voie publique)								2					2
Violence sexuelle (endroit accessible au public)	1												1
Violence psychique (transport public)								1					1
Violence psychique (voie publique)	1		2	1		1	3	1		2	1	1	13
Violence psychique (autre endroit public)												1	1
Violence psychique (endroit accessible au public)			1	1				1		1			4
Vol à main armée (voie publique)											1		1
Vol avec violence sans arme (voie publique)					1		1						2
Vol avec violence sans arme (autre endroit public)				1									1
Vol avec violence sans arme (endr. acces. au pub.)			1	1									2

PH Autre

	Jan	Mar	Avr	Juin	Juil	Août	Sep	Oct	Nov	Déc	Total
Cyberharcèlement	1	1	1				1		3		7
Fraude à l'identité		1	1	4	1	2		3	1	1	14



2023

FC Vol moyen de transport

	Jan	Fév	Mar	Total
Vol de voiture	1	1		2
Vol de moto		1		1
Carjacking	1			1
Vol de vélo	1	1	1	3

FC Cambriolage

	Jan	Fév	Mar	Total
Cambriolage dans habitation	10	2	4	16
Cambriolage ds service public ou bâtiment administ			1	1
Cambriolage dans bâtiment (total)	10	2	4	16

FC Vol autre

	Jan	Fév	Mar	Total
Vol avec violence sans arme	3		1	4
Vol dans ou sur un véhicule	3	4	1	8
Vol à l'arraché			1	1
Vol à la tire	1	1		2
Vol à l'étalage	3	8	4	15
Vol par ruse	1	2		3
Vol de métaux			1	1

Criminalité ICT

	Jan	Mar	Total
Phishing	2	1	3



FC Autre

	Jan	Fév	Mar	Total
Violence contre les métiers d'intérêt général	1	1	1	3
Dégradation de voiture	3	4	1	8
Rixe au couteau		1		1

PH Violence intrafamiliale (VIF)

	Jan	Fév	Mar	Total
VIF: physique, dans le couple	2	2	7	11
VIF: physique, envers des descendants		1		1
VIF: physique, envers d'autres membres	2	1		3
VIF: psychique, dans le couple			2	2
VIF: psychique, envers d'autres membres	1			1

PH Trafic d'armes

	Mar	Total
Commerce et production d'arme à feu et mun.	1	1

PH Violence dans l'espace public

	Jan	Fév	Mar	Total
Violence physique (voie publique)	3	3	2	8
Violence physique (endroit accessible au public)		1		1
Violence sexuelle (voie publique)	1			1
Violence psychique (voie publique)		2		2
Violence psychique (endroit accessible au public)		1	2	3
Vol avec violence sans arme (voie publique)	1		1	2
Vol avec violence sans arme (endr. acces. au pub.)	1			1



PH Autre

	Jan	Fév	Mar	Total
Cyberharcèlement	1	1	1	3
Fraude à l'identité		1	1	2

STATISTIQUES POLICIERES DE CRIMINALITE

LIEU DE PERPETRATION: COMMUNE

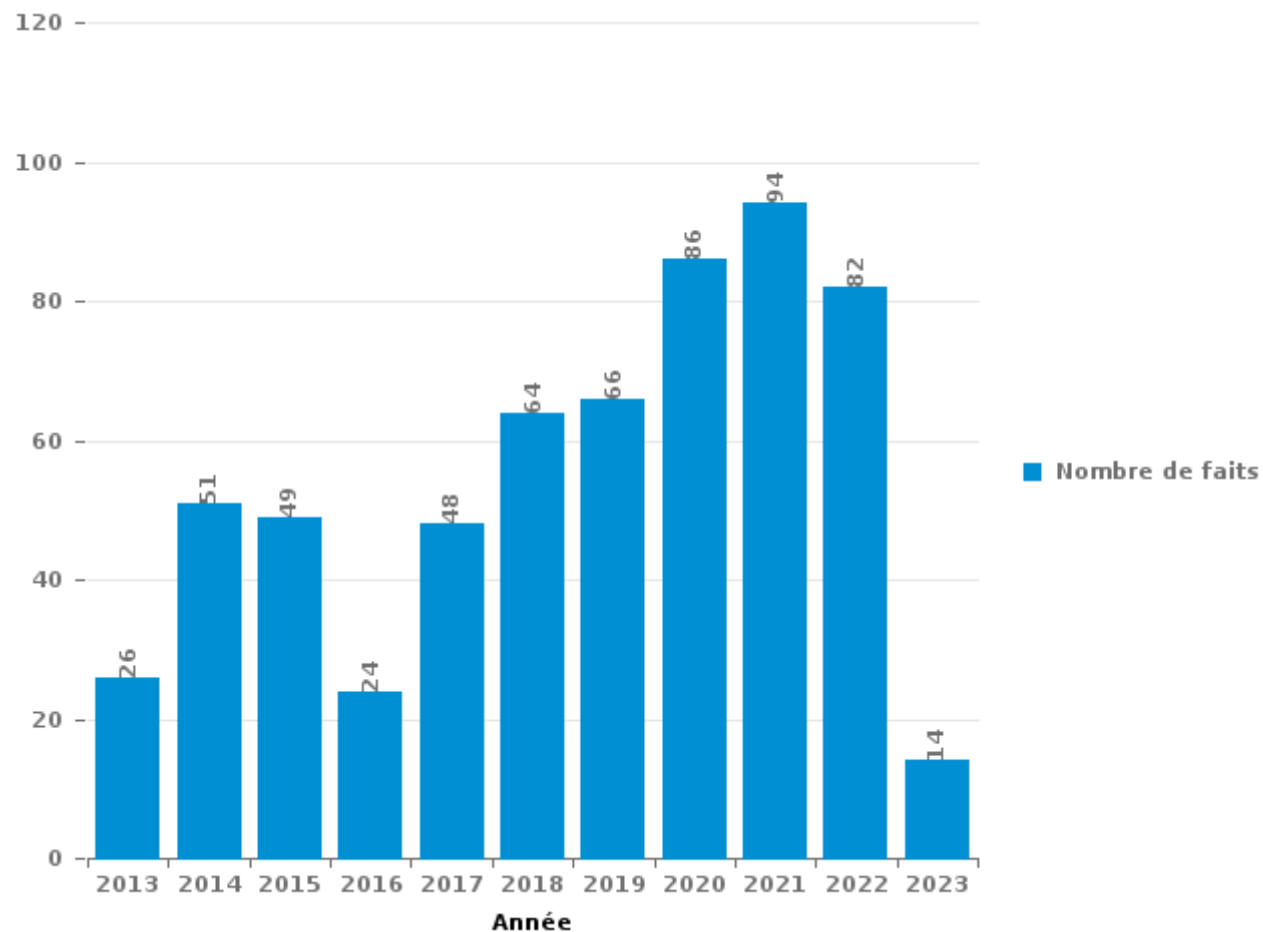
Borsbeek

PARTIE III : ICT



Borsbeek

Nombre total de délits avec un élément ICT/online, depuis 2013





Criminalité ICT/online au sens strict

Infractions (exhaustif)

	2013	2014	2015	2016	2017	2018	2019	2020	2021	2022	2023
Code pénal social: Infr. contre foi publique en droit pénal social: Faux en informatique						1					
Criminalité informatique: Faux en informatique:			1			1		5	3	3	
Criminalité informatique: Fraude informatique:	7	16	13	9	20	18	28	43	49	28	6
Criminalité informatique: Hacking:	2		2	1	3	7	2	2	2	10	
Criminalité informatique: Sabotage:	1										
Total:	10	16	16	10	23	27	30	50	54	41	6

Figures criminelles (à considérer spécifiquement – ne pas additionner avec d'autres éléments – risque de double comptage!)

	2013	2014	2015	2016	2017	2018	2019	2020	2021	2022	2023
Fraude de cartes de paiements	5	14	12	6	12	6	5	7	14	6	
Phishing		1			1	2	4	15	16	6	3
Ransomware										1	
Shouldersurfing				1	2		2				
Skimming			2								



Criminalité ICT/online au sens large

Infractions (uniquement si code-fait existe)

	2013	2014	2015	2016	2017	2018	2019	2020	2021	2022	2023
Armes et explosifs: Autre: Vente par correspondance/internet d'arme à feu						1					
Fraude: Escroquerie: Fraude par internet	9	15	20	8	11	28	21	30	30	33	4
Infr. contre les moeurs: Grooming (contact par ICT avec mineur < 16 ans):					2			1			
Infr. contre les moeurs: Voyeurisme: Diffusion enregistrement nudité ou intimité							2	1			
Total:	9	15	20	8	13	29	23	32	30	33	4

Figures criminelles (à considérer spécifiquement – ne pas additionner avec d'autres éléments – risque de double comptage!)

	2013	2014	2015	2016	2017	2018	2019	2020	2021	2022	2023
Cyberharcèlement	6	19	12	3	12	7	1	6	7	7	3

STATISTIQUES POLICIERES DE CRIMINALITE

LIEU DE PERPETRATION: COMMUNE

Borsbeek

PARTIE IV : DESTINATION LIEU



Borsbeek

Vol et extorsion

	2000	2013	2014	2015	2016	2017	2018	2019	2020	2021	2022	2023
Magasin	110	83	91	63	68	56	38	29	35	45	58	17
Voie publique	86	78	77	60	69	69	51	57	27	31	35	11
Habitation: maison	98	44	34	34	33	36	29	25	20	29	41	11
Habitation: appartement	54	44	17	24	23	23	26	33	19	25	25	8
Parking	16	14	21	12	20	13	10	14	10	4	3	4
Habitation: garage	29	12	10	21	8	6	4	5	6	3	5	
Inconnue	19	10	13	5	6	8	9	5	5	2	4	
Horeca	12	12	11	11	5	9	6	3		1	5	
Habitation: non précisée	1	15	4	13	7	9	5		2	5	3	1
Culture et loisirs	8	8	10	5	5	7	6	2	2	2	1	
Habitation: allée	1	10	4	9	2	5	2	6	2	8	4	1
Habitation: dépendances	3	5	8	6	8	1	4		4	4	2	3
Institution d'enseignement	3	7	2	3	5	16	3	2	1	2	1	1
Autre	1	4	3	4	6	6	3	5	3	1		1
Moyen de transport: voiture	30			2	2		1					
Entreprise	7	3	2	4		5	3	3		3	2	
Infrastructure sportive	2	3	7	5	1	2		3				4
Service public		3		2	3	5	1	2		1		
Service	1	3	1	1	2	2	2		1	1	1	1
Chantier				2	3	1	5	1		3		
Station essence	2	1	1	1	3			2	1		2	
Emplacement de vélo			1		1	2	1		3	1	1	
Maison de repos		1				1		1	2	2	1	2
Terrain	3	3	2		1		1					
Banque / institution financière	2	1			1	1	2					
Bâtiment administratif					3			2			1	
Cimetière					2	2	1			1		
Installation militaire		2	1	1		1			1			
Moyen de transport: camion	5								1			
Arrêt de bus / tram	2		1			1						
Habitation: autre	1			2			1					
Edifice religieux / lieu du culte	1					2						
Stade			2	1								
Aéroport		1		1								
Guichet automatique	1							1				
Moyen de transport: autobus / autocar								1			1	
Médecin / dentiste / pharmacien								1				
Moyen de transport: autre			1									
Total	498	367	324	292	287	289	214	203	145	174	200	61

FPF/DGR/DRI/BIPOI - Statistiques policières de criminalité (date de clôture: 22/09/2023)

Les données pour les années 2001 jusqu'à 2012 ne sont plus publiées mais restent disponibles sur demande auprès du service BIPOI.

Les données pour 2023 ne concernent que le 1er trimestre.



Borsbeek

Dégradation de la propriété

	2000	2013	2014	2015	2016	2017	2018	2019	2020	2021	2022	2023
Voie publique	32	41	36	20	19	33	26	19	22	24	23	8
Habitation: résidence principale	9	12	17	10	9	8	13	14	12	22	11	
Parking	7	10	14	11	5	5	8	7	6	8	6	1
Habitation: allée		7	2	5		1	3	1		2	2	
Culture et loisirs	6	2			3	4	2		1		1	3
Habitation: non précisée	2	2	3	1	2		1	2		6	2	1
Magasin		2	3	2	1	1	4	1	3		1	
Autre	1	3			2	1	3	2	1	1		
Infrastructure sportive	1	1	1	1	1		1	2	1	1	1	2
Habitation: garage	2	1	1	2	1	2			1			
Habitation: jardin			3			2	2	1		2		
Horeca	2		1	2	1			1	3			
Service public	1		1		1	1	1		1	2		1
Terrain		1		2	2				1	1	1	1
Entreprise	1		1	1					1			1
Habitation: dépendances	1	1	1	1				1				
Inconnue		1				2	1			1		
Installation militaire	1	2	1									
Institution d'enseignement			1	1		1				1		
Aéroport			1		2							
Arrêt de bus / tram						1			1		1	
Banque / institution financière		1		1			1					
Chantier	1							1		1		
Hôpital						2						1
Moyen de transport: voiture	2										1	
Station essence	1	1				1						
Cimetière						2						
Stade	1		1									
Edifice religieux / lieu du culte		1										
Emplacement de vélo										1		
Habitation: résidence secondaire										1		
Service								1				
Total	71	89	88	60	49	67	66	53	54	74	50	19

PPF/DGR/DRI/BIPOL - Statistiques policières de criminalité (date de clôture: 22/09/2023)

Les données pour les années 2001 jusqu'à 2012 ne sont plus publiées mais restent disponibles sur demande auprès du service BIPOL.

Les données pour 2023 ne concernent que le 1er trimestre.



Borsbeek

Infractions contre l'intégrité physique

	2000	2013	2014	2015	2016	2017	2018	2019	2020	2021	2022	2023
Habitation	17	48	30	55	45	37	61	59	71	68	44	16
Voie publique	13	15	23	21	13	23	17	18	20	21	33	7
Horeca	3	3	5	2		2		6	3		2	1
Culture et loisirs	1	3		2	2	1	1	3	1		1	
Institution d'enseignement		2	3	1	2	1	1		1	2		
Inconnue		1		2		3	2	1			1	
Parking		1	2		1		3	2		1		
Terrain	1			1		2	2	1		2	1	
Service public			1			1	2			1		3
Entreprise	3		2	1	1							
Magasin		1			1	1	2	1			1	
Habitation: allée				1				1	1	1		
Habitation: jardin	1						1					1
Moyen de transport: autobus / autocar		2	1									
Service				1					1		1	
Autre										2		
Infrastructure sportive						1		1				
Aéroport				1								
Arrêt de bus / tram								1				
Banque / institution financière		1										
Edifice religieux / lieu du culte								1				
Maison de repos									1			
Moyen de transport: train / tram / métro									1			
Stade							1					
Station essence								1				
Total	39	77	67	88	65	72	93	96	100	98	84	28

FPF/DGR/DRI/BIPOL - Statistiques policières de criminalité (date de clôture: 22/09/2023)

Les données pour les années 2001 jusqu'à 2012 ne sont plus publiées mais restent disponibles sur demande auprès du service BIPOL.

Les données pour 2023 ne concernent que le 1er trimestre.

STATISTIQUES POLICIERES DE CRIMINALITE

LIEU DE PERPETRATION: COMMUNE

Borsbeek

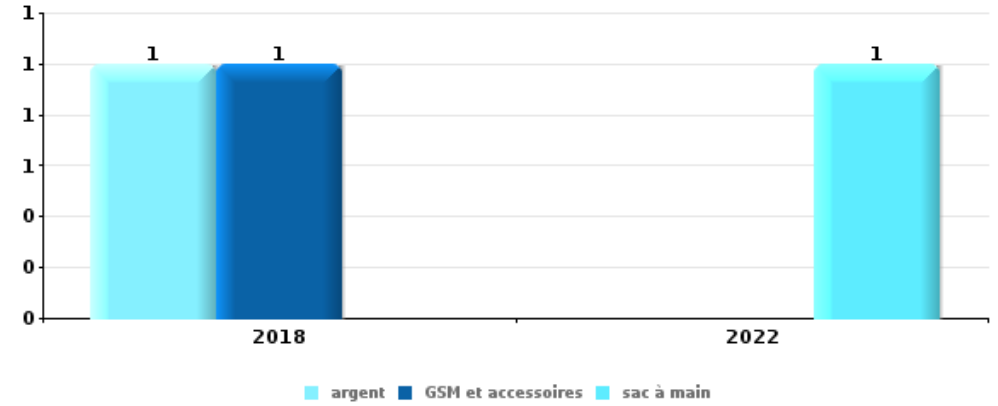
PARTIE V : OBJETS ET MOYENS DE TRANSPORT



Borsbeek

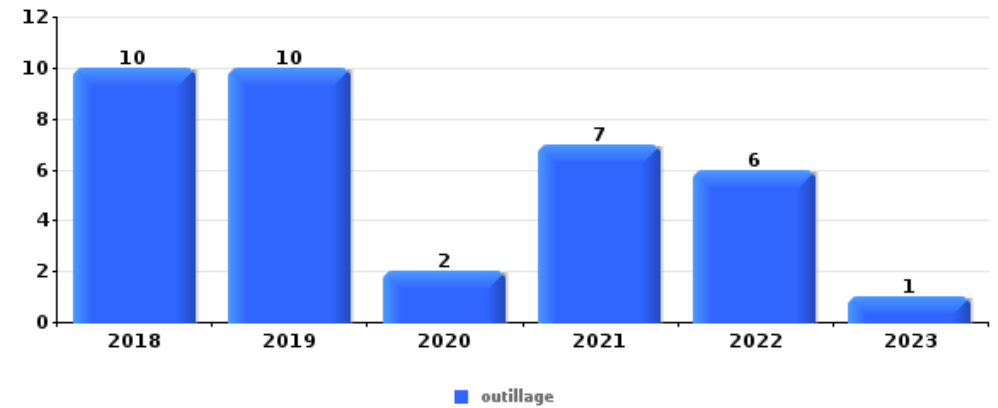
Vol à main armée

Top 5 Objets volés (sbd nombre de faits)		2018	2019	2020	2021	2022	2023
1	argent	1					
1	GSM et accessoires	1					
1	sac à main					1	



Vol dans ou sur un véhicule

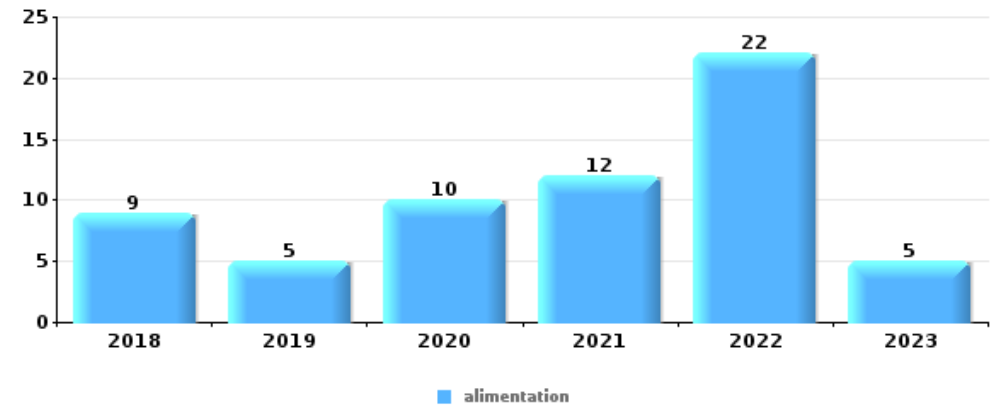
Top 5 Objets volés (sbd nombre de faits)		2018	2019	2020	2021	2022	2023
1	outillage	10	10	2	7	6	1
2	argent	1	7	1	3	2	
3	pièce de moyen de transport	1	3	2	2	3	1
4	carte d'identité / passeport	1	5	2	1	2	
4	permis de conduire		5	2	2	2	





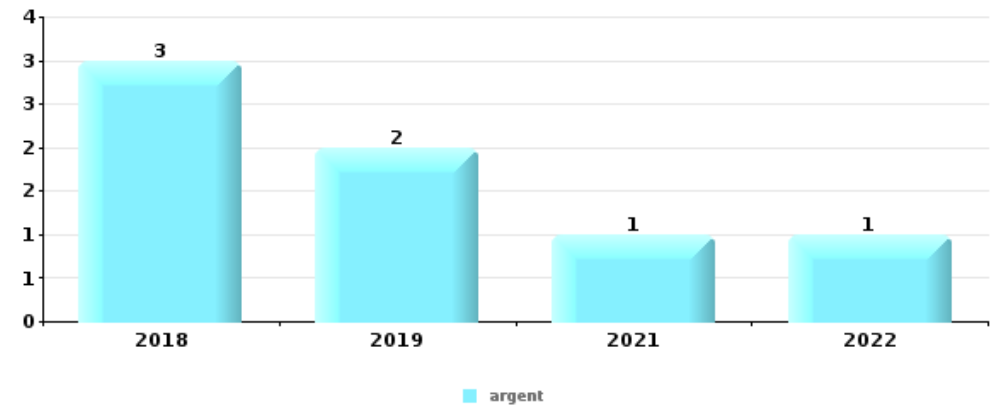
Vol à l'étalage

Top 5 Objets volés (sbd nombre de faits)		2018	2019	2020	2021	2022	2023
1	alimentation	9	5	10	12	22	5
2	parfum / produit de beauté	3	7	4	5	7	5
3	multimédia	3	4	4	3	4	3
4	ordinateur et accessoires	2	1	3	5	5	1
5	vêtement	2	3	4	2	4	1



Cambrassage ds entreprise ou commerce

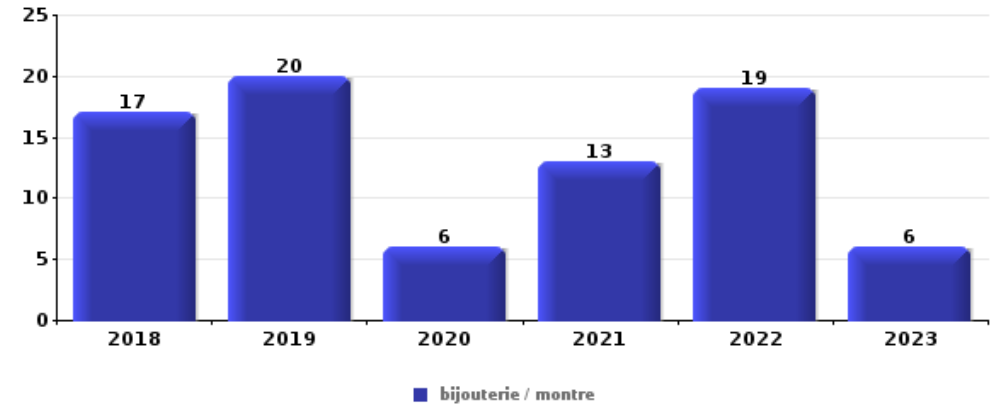
Top 5 Objets volés (sbd nombre de faits)		2018	2019	2020	2021	2022	2023
1	argent	3	2		1	1	
2	outillage		3		1		
3	clé		1		1	1	
4	coffre-fort / coffret (argent) / caisse		2				
4	métaux		1	1			
4	ordinateur et accessoires	1			1		
4	vêtement			1		1	





Cambrassage dans habitation

Top 5 Objets volés (sbd nombre de faits)		2018	2019	2020	2021	2022	2023
1	bijouterie / montre	17	20	6	13	19	6
2	argent	15	9	8	9	12	5
3	multimédia	3	5		2	2	
3	ordinateur et accessoires	3	2	3	3	1	
5	sac à main	1	2	2	3	1	
5	vêtement	2	1	1	2	2	1



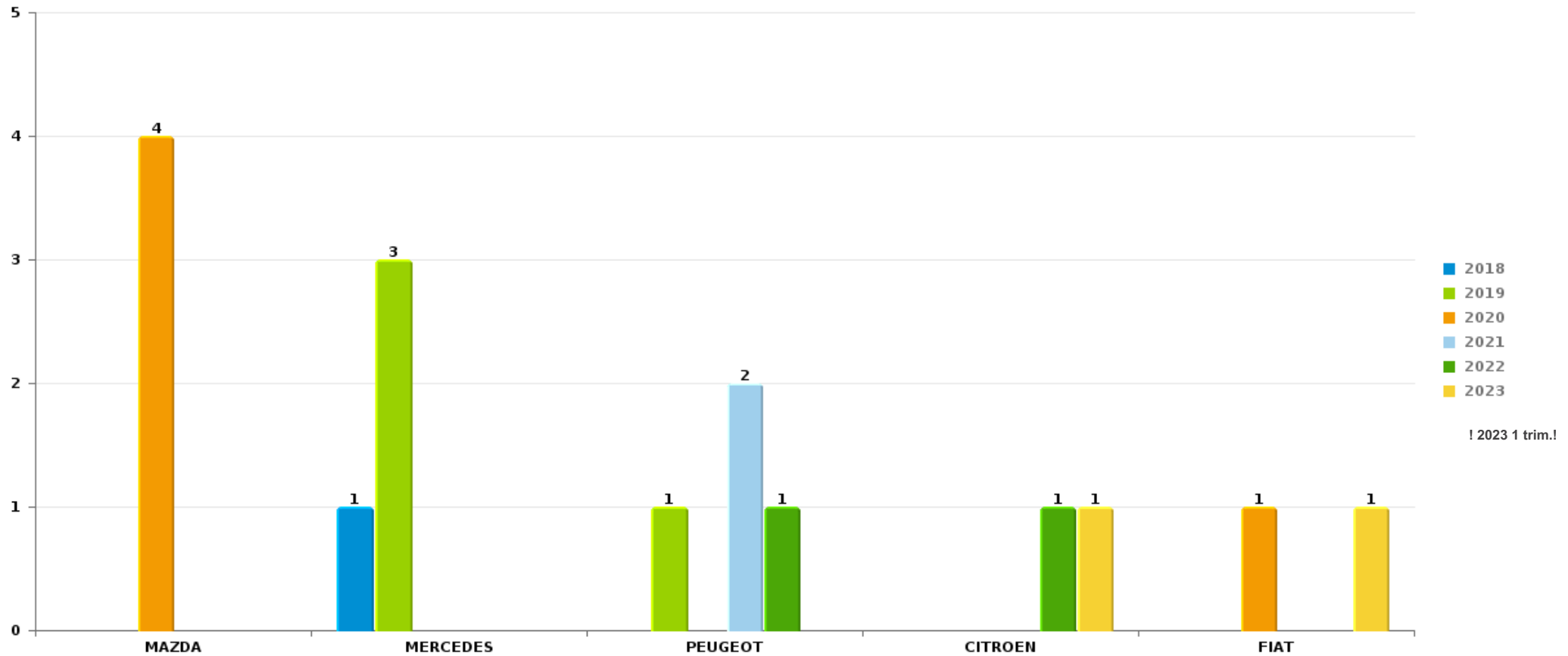
Remarque: en ce qui concerne les objets, aucun total n'est reproduit étant donné que plusieurs objets peuvent avoir été volés lors d'un même fait.



Borsbeek

Vol de voiture

Nombre de voitures volées par marque (Top 5)



STATISTIQUES POLICIERES DE CRIMINALITE

LIEU DE PERPETRATION: COMMUNE

Borsbeek

PARTIE VI : SUSPECTS



Partie 1: Niveau FAITS (comptage du nombre de faits pour lesquels un certain type de suspect est impliqué)

1.1. Nombre d'infractions selon le sexe des suspects identifiés (par catégorie principale)

Étant donné que, tant un suspect identifié masculin qu'un suspect identifié féminin peuvent être impliqués lors d'un même fait, il est possible que la somme des colonnes «Hommes» et «Femmes» soit supérieure à la valeur de la colonne «Total...» (voir également la note méthodologique)

Borsbeek

2023

Catégorie principale / Sexe	Nombre total de faits avec au moins 1 suspect	Hommes	%	Femmes	%
Vol et extorsion	14	9	64,3%	6	42,9%
Drogues	9	9	100,0%		
Infr. contre l'intégrité physique	9	7	77,8%	4	44,4%
Registre de population	8	5	62,5%	3	37,5%
Infr. contre autres valeurs morales et sentiments	6	2	33,3%	4	66,7%
Législation sur les étrangers	6	5	83,3%	3	50,0%
Dégradation de la propriété	4	2	50,0%	2	50,0%
Infr. contre la sécurité publique	4	3	75,0%	1	25,0%
Armes et explosifs	3	3	100,0%		
Fraude	3	1	33,3%	2	66,7%
Infr. contre la foi publique	2	1	50,0%	1	50,0%
Protection de la jeunesse	2			2	100,0%
Criminalité informatique	1	1	100,0%		
Infr. contre l'autorité publique	1	1	100,0%		
Total	72	49	68,1%	28	38,9%





1.2. Nombre d'infractions selon le sexe des suspects identifiés (par figure criminelle)

Étant donné que, tant un suspect identifié masculin qu'un suspect identifié féminin peuvent être impliqués lors d'un même fait, il est possible que la somme des colonnes «Hommes» et «Femmes» soit supérieure à la valeur de la colonne «Total...» (voir également la note méthodologique)

Borsbeek

2023

FC Vol moyen de transport

Figure criminelle / Sexe	Nombre total de faits avec au moins 1 suspect identifié	Hommes	%
Vol de moto	1	1	100,0%
Total	PA	PA	PA

FC Vol autre

Figure criminelle / Sexe	Nombre total de faits avec au moins 1 suspect identifié	Hommes	%	Femmes	%
Vol à l'étalage	11	6	54,5%	6	54,5%
Vol par ruse	1	1	100,0%		
Total	PA	PA	PA	PA	PA

Criminalité ICT

Figure criminelle / Sexe	Nombre total de faits avec au moins 1 suspect identifié	Hommes	%
Phishing	1	1	100,0%
Total	PA	PA	PA

CRIMINALITE ENREGISTREE: SUSPECTS



FC Autre

Figure criminelle / Sexe	Nombre total de faits avec au moins 1 suspect identifié	Hommes	%	Femmes	%
Rixe au couteau	1	1	100,0%	1	100,0%
Total	PA	PA	PA	PA	PA

PH Violence intrafamiliale (VIF)

Figure criminelle / Sexe	Nombre total de faits avec au moins 1 suspect identifié	Hommes	%	Femmes	%
VIF: physique, dans le couple	5	3	60,0%	3	60,0%
VIF: physique, envers des descendants	1	1	100,0%	1	100,0%
VIF: physique, envers d'autres membres	1	1	100,0%	1	100,0%
VIF: psychique, dans le couple	2	1	50,0%	1	50,0%
VIF: psychique, envers d'autres membres	1	1	100,0%		
Total	PA	PA	PA	PA	PA

PH Trafic d'armes

Figure criminelle / Sexe	Nombre total de faits avec au moins 1 suspect identifié	Hommes	%
Commerce et production d'arme à feu et mun.	1	1	100,0%
Total	PA	PA	PA

CRIMINALITE ENREGISTREE: SUSPECTS



PH Violence dans l'espace public

Figure criminelle / Sexe	Nombre total de faits avec au moins 1 suspect identifié	Hommes	%	Femmes	%
Violence physique (voie publique)	3	3	100,0%		
Violence physique (endroit accessible au public)	1	1	100,0%		
Violence psychique (endroit accessible au public)	3	2	66,7%	1	33,3%
Total	PA	PA	PA	PA	PA

PH Autre

Figure criminelle / Sexe	Nombre total de faits avec au moins 1 suspect identifié	Hommes	%	Femmes	%
Cyberharcèlement	2	1	50,0%	1	50,0%
Fraude à l'identité	1	1	100,0%		
Total	PA	PA	PA	PA	PA



1.3. Nombre d'infractions selon l'âge des suspects identifiés (par catégorie principale)

Étant donné que, tant un suspect identifié mineur qu'un suspect identifié majeur peuvent être impliqués lors d'un même fait, il est possible que la somme des colonnes «Mineur» et «Majeur» soit supérieure à la valeur de la colonne «Total...» (voir également la note méthodologique)

Borsbeek

2023

Catégorie principale / Âge	Nombre total de faits avec au moins 1 suspect identifié	Mineur	%	Majeur	%
Vol et extorsion	14	7	50,0%	7	50,0%
Drogues	9	4	44,4%	5	55,6%
Infr. contre l'intégrité physique	9	1	11,1%	9	100,0%
Registre de population	8			8	100,0%
Infr. contre autres valeurs morales et sentiments	6			6	100,0%
Législation sur les étrangers	6			6	100,0%
Dégradation de la propriété	4	3	75,0%	2	50,0%
Infr. contre la sécurité publique	4	1	25,0%	4	100,0%
Armes et explosifs	3	1	33,3%	3	100,0%
Fraude	3			3	100,0%
Infr. contre la foi publique	2			2	100,0%
Protection de la jeunesse	2	2	100,0%		
Criminalité informatique	1			1	100,0%
Infr. contre l'autorité publique	1			1	100,0%
Total	72	19	26,4%	57	79,2%



1.4. Nombre d'infractions selon l'âge des suspects identifiés (par figure criminelle)

Étant donné que, tant un suspect identifié mineur qu'un suspect identifié majeur peuvent être impliqués lors d'un même fait, il est possible que la somme des colonnes «Mineur» et «Majeur» soit supérieure à la valeur de la colonne «Total...»
(voir également la note méthodologique)

Borsbeek

2023

FC Vol moyen de transport

Figure criminelle / Âge	Nombre total de faits avec au moins 1 suspect identifié	Mineur	%
Vol de moto	1	1	100,0%
Total	PA	PA	PA

FC Vol autre

Figure criminelle / Âge	Nombre total de faits avec au moins 1 suspect identifié	Mineur	%	Majeur	%
Vol à l'étalage	11	6	54,5%	5	45,5%
Vol par ruse	1	1	100,0%		
Total	PA	PA	PA	PA	PA

Criminalité ICT

Figure criminelle / Âge	Nombre total de faits avec au moins 1 suspect identifié	Majeur	%
Phishing	1	1	100,0%
Total	PA	PA	PA

FC Autre

Figure criminelle / Âge	Nombre total de faits avec au moins 1 suspect identifié	Majeur	%
Rixe au couteau	1	1	100,0%
Total	PA	PA	PA

CRIMINALITE ENREGISTREE: SUSPECTS



PH Violence intrafamiliale (VIF)

Figure criminelle / Âge	Nombre total de faits avec au moins 1 suspect identifié	Majeur	%
VIF: physique, dans le couple	5	5	100,0%
VIF: physique, envers des descendants	1	1	100,0%
VIF: physique, envers d'autres membres	1	1	100,0%
VIF: psychique, dans le couple	2	2	100,0%
VIF: psychique, envers d'autres membres	1	1	100,0%
Total	PA	PA	PA

PH Trafic d'armes

Figure criminelle / Âge	Nombre total de faits avec au moins 1 suspect identifié	Mineur	%	Majeur	%
Commerce et production d'arme à feu et mun.	1	1	100,0%	1	100,0%
Total	PA	PA	PA	PA	PA

PH Violence dans l'espace public

Figure criminelle / Âge	Nombre total de faits avec au moins 1 suspect identifié	Mineur	%	Majeur	%
Violence physique (voie publique)	3	1	33,3%	3	100,0%
Violence physique (endroit accessible au public)	1			1	100,0%
Violence psychique (endroit accessible au public)	3	1	33,3%	2	66,7%
Total	PA	PA	PA	PA	PA

PH Autre

Figure criminelle / Âge	Nombre total de faits avec au moins 1 suspect identifié	Majeur	%
Cyberharcèlement	2	2	100,0%
Fraude à l'identité	1	1	100,0%
Total	PA	PA	PA



Partie 2: Niveau SUSPECTS-FAIT (comptage du nombre de combinaisons suspect-fait)

2.1. Nombre de suspects-fait selon le sexe des suspects identifiés (TOP 5 des catégories principales)

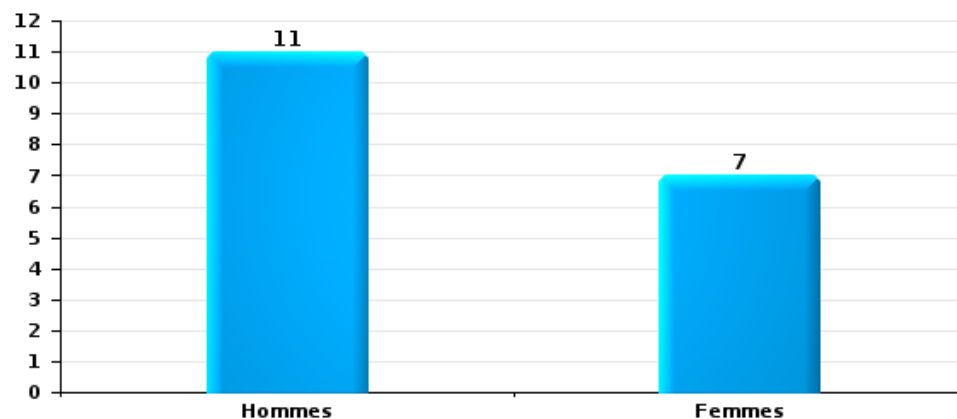
Lorsqu'un même suspect a commis plusieurs faits durant la période considérée, il est aussi comptabilisé plusieurs fois (voir également la note méthodologique)

Borsbeek

2023

Vol et extorsion

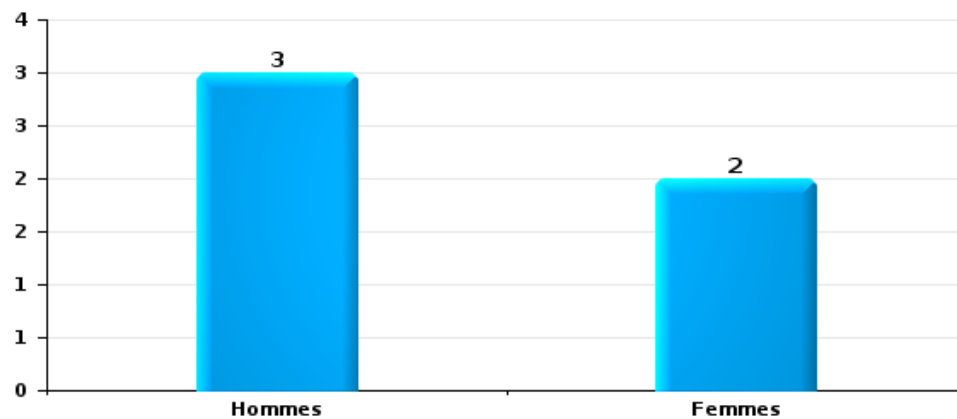
Nombre de suspects-fait selon le sexe





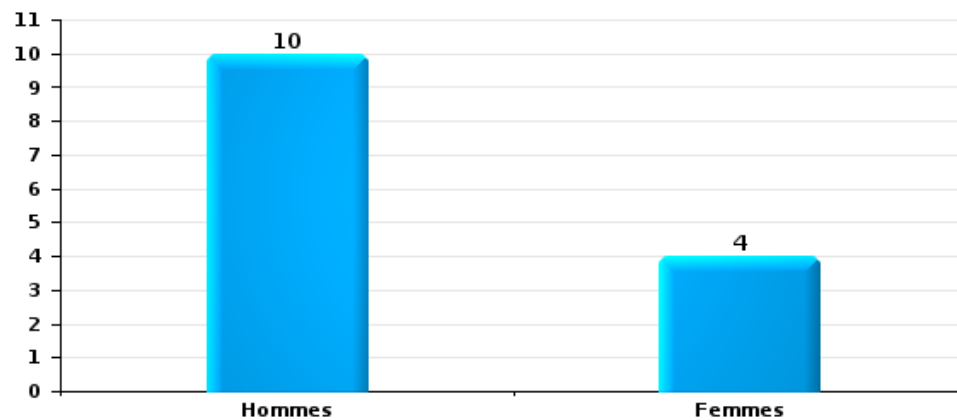
Dégradation de la propriété

Nombre de suspects-fait selon le sexe



Infr. contre l'intégrité physique

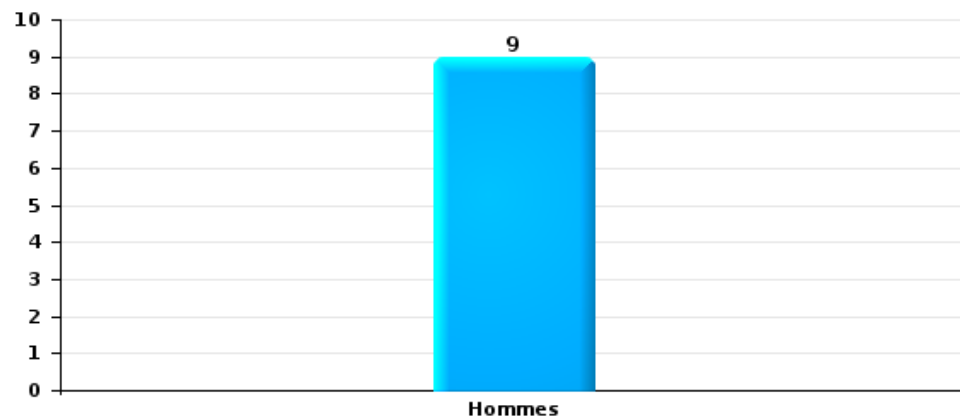
Nombre de suspects-fait selon le sexe





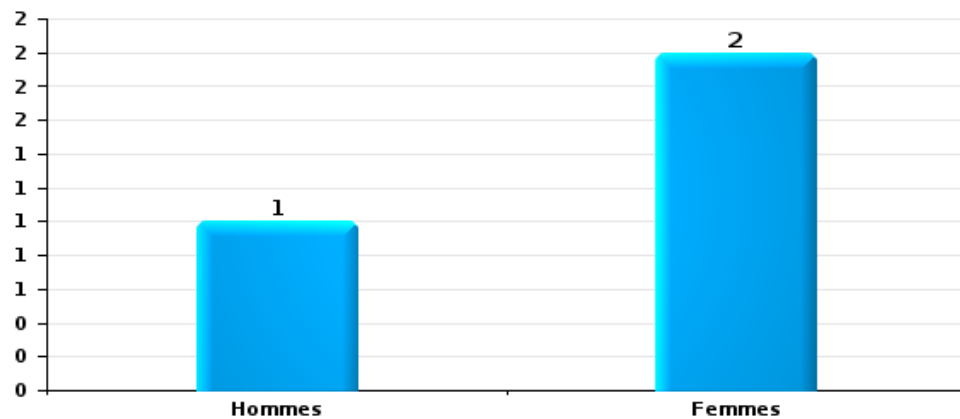
Drogues

Nombre de suspects-fait selon le sexe



Fraude

Nombre de suspects-fait selon le sexe





2.2. Nombre de suspects-fait selon le sexe des suspects identifiés (TOP 5 des figures criminelles)

Lorsqu'un même suspect a commis plusieurs faits durant la période considérée, il est aussi comptabilisé plusieurs fois (voir également la note méthodologique)

Borsbeek

2023



2.3. Nombre de suspects-fait selon l'âge des suspects identifiés (TOP 5 des catégories principales)

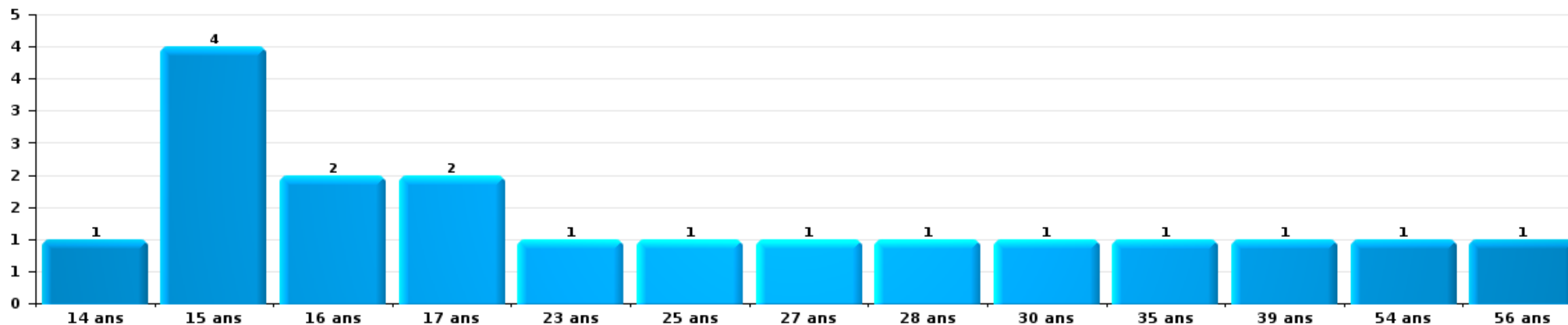
1) Lorsqu'un même suspect a commis plusieurs faits durant la période considérée, il est aussi comptabilisé plusieurs fois, qu'il ait le même âge ou non – 2) Les suspects au-dessous de 14 ans et à partir de 90 ans ne sont pas repris dans le tableau (voir également la note méthodologique)

Borsbeek

2023

Vol et extorsion

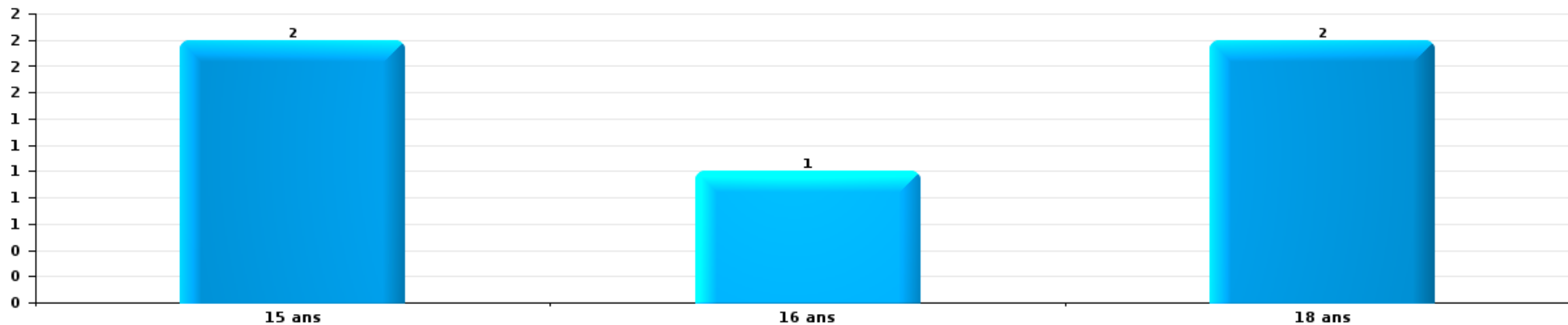
Nombre de suspects-fait par âge (chronologique)





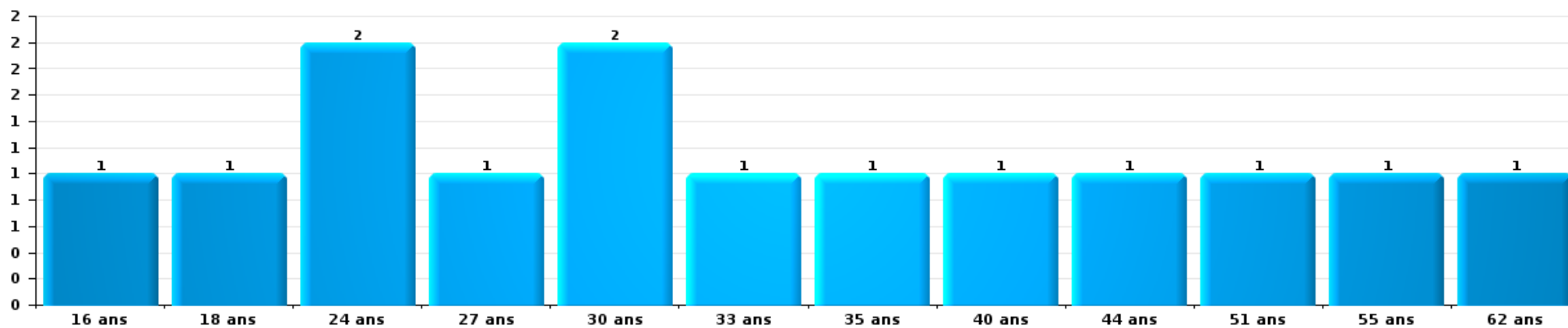
Dégradation de la propriété

Nombre de suspects-fait par âge (chronologique)



Infr. contre l'intégrité physique

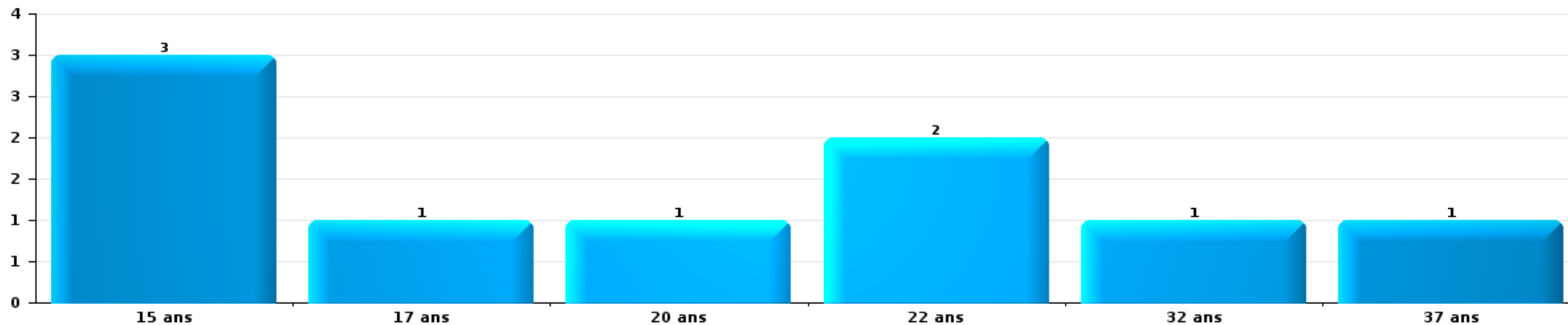
Nombre de suspects-fait par âge (chronologique)





Drogues

Nombre de suspects-fait par âge (chronologique)



Fraude

Nombre de suspects-fait par âge (chronologique)





2.4. Nombre de suspects-fait selon l'âge des suspects identifiés (TOP 5 des figures criminelles)

1) Lorsqu'un même suspect a commis plusieurs faits durant la période considérée, il est aussi comptabilisé plusieurs fois, qu'il ait le même âge ou non – 2) Les suspects au-dessous de 14 ans et à partir de 90 ans ne sont pas repris dans le tableau (voir également la note méthodologique)

Borsbeek

2023

STATISTIQUES POLICIERES DE CRIMINALITE

LIEU DE PERPETRATION: COMMUNE

Borsbeek

***ANNEXE I: DETAIL PAR CATEGORIE DE DELIT
CODE PENAL***

Infraction Code pénal

Infr. contre l'intégrité physique

			2000	2013	2014	2015	2016	2017	2018	2019	2020	2021	2022	2023
Assassinat	Autres	Tent.								1		2		
		Sous-total								1		2		
Meurtre	Parricide (meurtre)	Tent.											1	
	Suite à incendie volontaire / explosion	Tent.		1										1
	Autres	Tent.				2			1	1	3	2	4	
		Sous-total		1		2			1	1	3	2	5	1
Torture et maltraitance	Torture	Acc.							1					
	Traitement dégradant	Acc.									1			
		Sous-total							1		1			
Coups et/ou blessures vol. en sphère familiale	Entre partenaires ou ex-partenaires	Acc.	3	30	20	34	18	25	38	33	39	43	19	11
	Lors d'un différend familial en général	Acc.	8											
	Par les parents envers un mineur	Acc.		4	2		2	2	3	3	3	1	5	
	Par les parents envers personne vulnérable	Acc.						1						
	Envers les parents	Acc.		1	3	1	2	1	3	2	2	3		
	Envers d'autres ascendants directs ou collatéraux	Acc.		1		2	1	4	4	7	1	4	6	3
		Sous-total	11	36	25	37	23	33	48	45	45	51	30	14
Coups et/ou blessures vol. hors sphère familiale	Bagarres (=coups réciproques)	Acc.	12	11	7	10	13	5	9	13	16	13	10	3
	Coups envers fonctionnaire de police	Acc.		1					1	1		2		
	Envers un mineur par une pers. ayant autorité	Acc.		3		4	1	2	1		1			
	Envers un mineur qualité de l'auteur inconnue	Acc.		2	4	3	4	1	2	5		3	4	
	Envers un mineur par cohabitant sans rel. Autorité	Acc.											1	
	Envers un arbitre de manifestation sportive	Acc.								1				
	Coups envers personnel transport public	Acc.		1	1									
	Coups envers profession médicale	Acc.											1	
	Coups envers personnel institut d'enseignement	Acc.									1			2
	Non spécifié	Acc.	13	18	23	22	18	16	16	19	26	18	19	6
		Tent.									1			
	Sous-total	25	36	35	39	36	24	29	39	45	36	35	11	
Abstention coupable		Acc.	1		1	1			1		1			
		Sous-total	1		1	1			1		1			
Autres infr. volontaires. c/ l'intégrité phys.	Abandon d'enfant dans le besoin	Acc.							1	1				
	Administration substances nuisibles	Acc.				1				1	2	1	1	
	Entrave méchante à la circulation	Acc.				1	2	1	2				1	
	Voies de faits et violences légères	Acc.	1	4	4	7	4	9	8	6	1	4	11	2
		Sous-total	1	4	4	7	6	11	10	10	3	5	13	2

Infr. contre l'intégrité physique

			2000	2013	2014	2015	2016	2017	2018	2019	2020	2021	2022	2023
Infr. involontaires contre l'intégrité physique	Coups et/ou blessures involontaires	Acc.			1			2	1		1	1		
	Morsure de chien	Acc.	1		1	2		2	2		1	1	1	
		Sous-total	1		2	2		4	3		2	2	1	
		Total	39	77	67	88	65	72	93	96	100	98	84	28

Infr. contre la liberté individuelle

		2000	2013	2014	2015	2016	2017	2018	2019	2020	2021	2022	2023
Prise d'otages	Acc.				1								
	Sous-total				1								
Enlèvement de mineur ou personne vulnérable	Enlèvement parental	Acc.				1	2						
		Tent.			1					1			
	Autre enlèvement	Acc.								1		1	
	Sous-total	1			1	1	2			2		1	
Détenion par un particulier		Acc.			1	1			1	3	1	2	
		Tent.					1						
	Sous-total				1	1	1		1	3	1	2	
	Total	1			3	2	3		1	5	1	3	

Infr. contre les moeurs

			2000	2013	2014	2015	2016	2017	2018	2019	2020	2021	2022	2023	
Viol n'ayant pas causé la mort	Victime < 10a	Acc.			1			1	1	1	1	1			
	Victime 10a - 14a	Acc.		1			2		2	1					
	Victime 14a - 16a	Acc.					2		1	1					
		Tent.			1										
	Victime 16a - 18a	Acc.							1						
	Victime majeure	Acc.	2	3	2	2	1	1	1			2	2		
	Sous-total		2	4	4	2	5	2	6	3	3	3			
Viol n'ayant pas causé la mort (nvCPS)	Victime majeure	Acc.											2		
	Sous-total												2		
Attentat à la pudeur avec violence / menace	Victime < 16a	Acc.		1		1		1							
	Victime 16a - 18a	Acc.						1							
	Victime majeure	Acc.			1			4	2	2	2				
		Sous-total		1	1	1		6	2	2	2				
Attentat à la pudeur sans violence / menace	Victime < 16a	Acc.		3	1	1	1	1	1	2	2				
	Victime 16a - 18a	Acc.				1					1				
	Victime âge inconnu	Acc.						2							
		Sous-total		3	1	2	1	3	1	2	3				
Attentat à la pudeur non spécifié	Acc.		1												
	Sous-total		1												
Atteinte intégrité sexuelle sans mort (nvCPS)	Victime < 16a	Acc.											1	2	
	Victime 16a - 18a	Acc.												1	
	Victime majeure	Acc.											2		
		Sous-total											3	3	
Pornographie enfantine	Détention	Acc.			1	1			1		1	1			
	Distribution	Acc.		1				1		2	1	4			
		Sous-total		1	1	1		1	1	2	2	5			
Pornographie	Acc.							1							
	Sous-total							1							
Incitation à la débauche	Victime mineure	Acc.			1		1		2	1					
		Tent.				1									
	Victime majeure	Acc.											1		
	Age victime inconnu	Acc.		1											
	Non spécifié	Acc.							2						
		Sous-total		1	1	1	1		4	1			1		
Exploitation de la débauche d'autrui	Victime mineure	Acc.				1									
	Victime majeure	Acc.						2			1				
		Sous-total				1		2			1				
Outrage public aux bonnes moeurs	Actions (exhibitionnisme, etc.)	Acc.				1	2	1		3	1	4	2		
	Ecrits, images, objets	Acc.					3		1	1		1			
		Sous-total				1	5	1	1	4	1	5	2		

Infr. contre les mœurs

		2000	2013	2014	2015	2016	2017	2018	2019	2020	2021	2022	2023
Voyeurisme	Diffusion enregistrement nudité ou intimité	Acc.							2	1			
		Sous-total							2	1			
Voyeurisme direct (nvCPS)	Victime 16a - 18a	Acc.											1
		Sous-total											1
Diffusion de contenu à caractère sexuel (nvCPS)	Victime majeure	Acc.										1	
		Sous-total										1	
Grooming (contact par ICT avec mineur < 16 ans)		Acc.					2			1			
		Sous-total					2			1			
Images d'abus sexuels de mineurs (nvCPS)	Production/diffusion images abus sexuels (nvCPS)	Acc.										2	
		Sous-total										2	
		Total	2	11	8	9	12	17	16	16	14	13	11
													4

Infr. contre autres valeurs morales et sentiments

		2000	2013	2014	2015	2016	2017	2018	2019	2020	2021	2022	2023	
Harcèlement	Acc.		10	18	11	14	16	26	12	15	29	19	5	
	Sous-total		10	18	11	14	16	26	12	15	29	19	5	
Violation de sépulture	Acc.					2								
	Sous-total					2								
Atteinte à l'honneur	Calomnie et diffamation	Acc.	1	4	2	2	3	5	1	4	2	6	8	2
	Déclaration calomnieuse	Acc.		1		1				1	1			1
	Imputation calomnieuse	Acc.	1	1	1	1	1	2				1	2	
	Divulgateion méchante	Acc.		1	1		1					2	1	1
	Injures (Délit)	Acc.		2	1		3	5	2	7	2			1
	Sous-total		2	9	5	2	5	10	8	6	10	12	11	5
Vie privée	Violation de domicile par un particulier	Acc.	1	2	3	1	4	4		3	1	4		
	Violation du secret des lettres	Acc.				2	1							
	Sous-total		1	2	3	1	6	5		3	1	4		
Tapage nocturne	Acc.	3	2	1		1		3		1	1	4		
	Sous-total	3	2	1		1		3		1	1	4		
Abus faiblesses de personnes	Acc.		1		1			1					2	
	Sous-total		1		1			1					2	
Vie privée mœurs: publication identité victime	Acc.									1				
	Sous-total									1				
Occupation bien d'autrui (squatter)	Pénétrer / occuper / séjourner (bien non habité)	Acc.						1	1	2				
	Sous-total							1	1	2				
Total		6	24	27	15	28	31	39	22	30	46	36	10	

Infr. relative au statut juridique de l'enfant

			2000	2013	2014	2015	2016	2017	2018	2019	2020	2021	2022	2023
Non-représentation d'enfants	Par les parents	Acc.	1											
		Sous-total	1											
		Total	1											

Vol et extorsion

				2000	2013	2014	2015	2016	2017	2018	2019	2020	2021	2022	2023
Vol avec circ. aggr.	Avec violence	Acc.	5	5	1	2	3	3	6	2	1	2	3	1	
		Tent.	2		1				1			1			
	Sans violence	Acc.	78	130	100	106	111	110	75	83	47	57	49	12	
		Tent.	14	37	27	35	17	23	27	22	10	14	21	9	
	Sous-total			99	172	128	144	131	136	108	108	58	73	74	22
Vol sans circ. aggr.	Avec violence	Acc.	2	2	2	4	4	4	3	5	1		1	1	
		Tent.	1		1			1							
	Sans violence, Vol à la tire	Acc.	23	21	32	18	16	11	12	9	3	4	4	2	
		Acc.										1	2		
	Sans violence, Vol d'usage	Acc.		4	1	9	2	5	3	1	2	4	1		
		Acc.	180	162	153	110	129	128	81	76	75	90	112	33	
Sans violence	Tent.		2	2		3	3	1	1	3	1	1	1		
Sous-total			206	191	190	142	154	151	101	92	84	100	121	37	
Vol non spécifié	Acc.		156	2	5	3	2	2	1	2			1		
	Tent.		36												
	Sous-total		192	2	5	3	2	2	1	2			1		
Extorsion	Acc.		1	2	1	3			3		1		2		
	Tent.								1	1	2	1	2	2	
	Sous-total		1	2	1	3			4	1	3	1	4	2	
Total			498	367	324	292	287	289	214	203	145	174	200	61	

Fraude

		2000	2013	2014	2015	2016	2017	2018	2019	2020	2021	2022	2023
Blanchiment d'argent	Acc.		1					1	9	13	28	5	
	Tent.									1		1	
	Sous-total		1					1	9	14	28	6	
Recel	Recel simple	Acc.	1	1	1				2	3	1	1	1
	Non spécifié	Acc.							2				
	Sous-total	2	1	1	1				4	3	1	1	1
Grivèlerie	Carburant / lubrifiant	Acc.	3										
	Boissons et aliments	Acc.			1							1	
	Voiture de location	Acc.	2	2	4		2	1	2			1	1
	Sous-total	3	5	2	5		2	1	2			2	1
Détournement et destruction frauduleuse	Cel frauduleux	Acc.	22	17	29	21	22	30	46	27	29	6	1
	D'argent, de papiers, etc.	Acc.	1	1					1				
	D'objets saisis	Acc.	1			1						1	
	Non spécifié	Acc.	1		1		1						
	Sous-total	9	25	18	30	22	23	30	47	27	29	7	1
Escroquerie	Fraude par internet	Acc.	7	10	17	8	7	17	19	29	28	32	3
		Tent.	2	5	3		4	11	2	1	2	1	1
	Escroquerie sans internet	Acc.	8	8	6	8	6	5	14	7	9	6	4
		Tent.	3	2		1	2	1	3	2			
		Acc.	6										
	Sous-total	6	20	25	26	17	19	34	38	39	39	39	8
Tromperie	Non spécifié	Acc.					1						
	Sous-total						1						
Abus de confiance et infr. apparentées	Abus de confiance	Acc.	4	15	7	4	8	6	12	6	6	3	3
	Abus des faiblesses	Acc.				1				1		2	
	Sous-total	4	4	15	7	5	8	6	12	7	6	5	3
Infr. liées à l'insolvabilité	Par des tiers	Acc.										1	
	Par le débiteur	Acc.				1	1	1	2		1	2	
	Non spécifié	Acc.									1	2	
	Sous-total				1	1	1	2			2	5	
Chèques sans provision	Acc.	2											
	Sous-total	2											
	Total	26	56	61	69	45	53	74	114	90	105	65	14

Dégradation de la propriété

			2000	2013	2014	2015	2016	2017	2018	2019	2020	2021	2022	2023
Incendie volontaire	Dans lieu habité (de jour)	Acc.		1	1	1								
	Dans lieu habité (de nuit)	Acc.							1					
	Dans lieu habité (moment indéterminé)	Tent.						1						
	Dans un autre lieu (de jour)	Acc.		1	2			2	1			1	1	1
		Tent.		1										
	Dans un autre lieu (de nuit)	Acc.	2			1			2			3	1	4
		Tent.							2					
Dans un autre lieu (moment indéterminé)	Acc.									1	1			
	Tent.	1												
		Sous-total	3	3	3	2		3	6	1	1	4	2	5
Destruction par explosion volontaire	Dans lieu habité (de nuit)	Acc.												1
		Sous-total												1
Incendie involontaire		Acc.	6	5	3	2	1	3	4	9	5	5	4	1
		Sous-total	6	5	3	2	1	3	4	9	5	5	4	1
Destruction, dénaturation, dégradation	Avec circ. aggr.	Acc.			2	4	1				1	3		
	Non spécifié	Acc.	17											
		Sous-total	17		2	4	1				1	3		
Vandalisme	Sur véhicules	Acc.	21	52	46	34	22	34	32	23	27	31	26	7
		Tent.			1		1							
	Sur autres biens mobiliers	Acc.	19	9	5	5	3	8	6	4	2	9	2	1
	Graffitis	Acc.		1	4			2	1				1	
	Autres détériorations sur biens immobiliers	Acc.	5	19	23	13	20	16	17	16	18	22	15	3
Dégradation de clôture	Acc.			1		1	1						1	
		Sous-total	45	81	80	52	47	61	56	43	47	62	44	12
		Total	71	89	88	60	49	67	66	53	54	74	50	19

Infr. contre la Sécurité de l'Etat

			2000	2013	2014	2015	2016	2017	2018	2019	2020	2021	2022	2023
Terrorisme	Groupe terroriste	Acc.									1			
		Sous-total									1			
		Total									1			

Infr. contre la sécurité publique

			2000	2013	2014	2015	2016	2017	2018	2019	2020	2021	2022	2023
Organisation criminelle	Acc.				1				2		1	2		
	Sous-total				1				2		1	2		
Association de malfaiteurs	Acc.			4	1		1	4		2	4	1	2	1
	Sous-total			4	1		1	4		2	4	1	2	1
Evasion de prisonniers	Non-respect surveillance électronique	Acc.			1			3	1	6	3	4	2	
	Sous-total				1			3	1	6	3	4	2	
Menaces	Menace d'attentat	Acc.									2	1		
	Verbales	Acc.	20	12	13	5	8	13	22	15	17	14	15	5
	Ecrites	Acc.		1	8	5	5	7	12	8	5	3	2	1
	Par gestes, emblèmes	Acc.	4	8	4	3	3	6	5	6	4	12	7	4
	Non spécifié	Acc.	3			1				1				
	Sous-total		27	21	25	14	16	26	39	30	28	30	24	10
	Total		27	25	28	14	17	33	42	38	36	37	28	11

Infr. contre l'autorité publique

		2000	2013	2014	2015	2016	2017	2018	2019	2020	2021	2022	2023
Violence c/ personnes investies autorité publique	Acc.		2										
	Sous-total		2										
Rébellion	Rébellion armée	Acc.	1					1			1		
	Rébellion non armée	Acc.	4	2	2		4	11	4	12	4	2	1
	Non spécifié	Acc.											
	Sous-total	2	5	2	2		4	12	4	12	5	2	1
Outrages	Acc.	2	1	1		1	2	1	1	1	1	2	
	Sous-total	2	1	1		1	2	1	1	1	1	2	
Autres infractions	Bris de scellés	Acc.								1			
	Sous-total									1			
	Total	4	8	3	2	1	6	13	5	14	6	4	1

Infr. contre la foi publique

			2000	2013	2014	2015	2016	2017	2018	2019	2020	2021	2022	2023
Faux en écritures	Faux en écritures	Acc.	7	6	9	2	4	4	3	4	2	3	5	1
		Tent.			1									
	Usage de faux en écrit. et écrit. falsifiées	Acc.		3	3	1	1		2	1	1	4	4	1
		Sous-total	7	9	13	3	5	4	5	5	3	7	9	2
Usurpation	De fonctions	Acc.	1								2			
	De nom	Acc.	2	3	4	4	3	3	5	9		4	11	2
		Sous-total	3	3	4	4	3	3	5	9	2	4	11	2
Contrefaçon / falsification	Falsification	Acc.				1	1					1		
		Sous-total				1	1					1		
Fausses monnaies	Emission	Acc.			1	3	1	1		2		2	1	
	Non spécifié	Acc.	5											
	Autres	Acc.	3					1				2		
		Sous-total	8	1	3	3	1	2		2		4	1	
Faux en justice	Fausses déclarations	Acc.									1	1		
		Sous-total									1	1		
		Total	18	12	18	10	10	10	10	16	6	17	21	4



Borsbeek

Infraction Code pénal

Infr. contre la famille

	2000	2013	2014	2015	2016	2017	2018	2019	2020	2021	2022	2023
Abandon de famille Acc.			1				1					
Sous-total			1				1					
Refus du droit aux relations personnelles Acc.	13	14	8	11	10	9	8	7	6	23	15	
Sous-total	13	14	8	11	10	9	8	7	6	23	15	
Non-acquittement pension alimentaire Acc.	2	1		1	2		2		2		2	
Sous-total	2	1		1	2		2		2		2	
Total	15	15	9	12	12	9	11	7	8	23	17	

Criminalité informatique

	2000	2013	2014	2015	2016	2017	2018	2019	2020	2021	2022	2023
Hacking Acc.		2		1	1	2	7	2	2	2	10	
Tent.				1		1						
Sous-total		2		2	1	3	7	2	2	2	10	
Faux en informatique Acc.				1			1		5	3	3	
Sous-total				1			1		5	3	3	
Fraude informatique Acc.		6	15	13	9	20	15	26	36	49	27	6
Tent.		1	1				3	2	7		1	
Sous-total		7	16	13	9	20	18	28	43	49	28	6
Sabotage Acc.		1										
Sous-total		1										
Total		10	16	16	10	23	26	30	50	54	41	6

Exercice illégal de l'autorité publique

	2000	2013	2014	2015	2016	2017	2018	2019	2020	2021	2022	2023
Détention par fonctionnaire public Acc.					1							
Sous-total					1							
Total					1							



Traite des êtres humains

		2000	2013	2014	2015	2016	2017	2018	2019	2020	2021	2022	2023
Exploitation sexuelle	Acc.							1			1		
	Sous-total							1			1		
Exploitation économique	Acc.				1					2			
	Sous-total				1					2			
Total					1			1		2	1		

Autres infractions Code pénal

		2000	2013	2014	2015	2016	2017	2018	2019	2020	2021	2022	2023
	Acc.							1					
	Sous-total							1					
Total								1					

Contravention Code pénal

		2000	2013	2014	2015	2016	2017	2018	2019	2020	2021	2022	2023
Injures (Contravention)	Acc.	3											
	Sous-total	3											
Destruction d'animaux (Contravention)	Acc.	1											
	Sous-total	1											
Total		4											

STATISTIQUES POLICIERES DE CRIMINALITE

LIEU DE PERPETRATION: COMMUNE

Borsbeek

***ANNEXE II: DETAIL PAR CATEGORIE DE DELIT
LOIS SPECIALES***



Borsbeek

Infraction Lois spéciales

Drogues

			2000	2013	2014	2015	2016	2017	2018	2019	2020	2021	2022	2023
Détention		Acc.	2	10	14	16	10	41	55	60	71	42	37	10
		Sous-total	2	10	14	16	10	41	55	60	71	42	37	10
Usage	Usage individuel	Acc.	1											
	Faciliter l'usage	Acc.				1		1		2				
	Incitation à l'usage	Acc.							1					
	Désordre, scandale ou danger dans un espace public	Acc.									2	1	1	
		Sous-total	1			1		1	1	2	2	1	1	
Importation et exportation		Acc.	2	2			1		1		2			1
		Sous-total	2	2			1		1		2			1
Fabrication		Acc.		2				4	2	1	2	1		
		Sous-total		2				4	2	1	2	1		
Commerce		Acc.		1	2	4	5	5	6	12	7	6	6	1
		Sous-total		1	2	4	5	5	6	12	7	6	6	1
Autres		Acc.							1	1	2	1	1	
		Sous-total							1	1	2	1	1	
		Total	5	15	16	21	16	51	66	76	86	51	45	12



Législation sur les étrangers

			2000	2013	2014	2015	2016	2017	2018	2019	2020	2021	2022	2023	
Transmigration illégale	Mariages simulés/blancs sans récompense/contrainte	Acc.					3	5	2	1		1	6	1	
		Tent.		2	4			3	1	9	4	4		1	
	Cohab. légale de complais. sans récompense/contr.	Acc.		1	1		2	3							
		Tent.				4		1	1			1			
	Accès au territoire	Acc.		5	2	2	2	3	2	5	5	4	3		
	Séjour	Acc.	1	15	15	3	11	12	8	4	11	10	2		
	Éloignement	Acc.				1						1			
	Pas de port de documents d'identité ou de voyage	Acc.				1									
	Inscription au registre des étrangers	Acc.		5		2	3	2		2	5	6	8	6	
	Reconnaissance fraudul. sans récompense/contrainte	Acc.							1		1	1		1	
Tent.											1				
		Sous-total	1	28	22	13	21	30	14	22	27	27	20	8	
Trafic d'êtres humains		Acc.				1									
		Sous-total				1									
Aide au séjour illégal		Acc.					2	1							
		Sous-total					2	1							
Reconnaissance fraudul. avec récompense/contrainte	Recours à la contrainte	Acc.										1			
		Sous-total										1			
Non spécifié		Acc.	1												
		Sous-total	1												
Autres		Acc.		1	1						1				
		Sous-total		1	1						1				
		Total	2	29	23	14	23	31	14	22	28	28	20	8	



Environnement

			2000	2013	2014	2015	2016	2017	2018	2019	2020	2021	2022	2023
Déchets	Transport de déchets	Acc.		1										
	Déchets par professionnel	Acc.			2				1					
	Déchets par particulier	Acc.			1	1	1	1	1	1	10	3		
	Déchets par personne indéterminée	Acc.	3											
	Déchets: permis/autorisation	Acc.		1										
	Sous-total		3	2	3	1	1	1	2	1	10	3		
Autres que déchets	Urbanisme	Acc.	1	1				1		1	2	2		
	Bruit	Acc.	2											
	Sous-total		3	1	1			1		1	2	2		
Biodiversité / Faune et flore	Commerce et détention: législation CITES	Acc.			1									
	Bien-être animal	Acc.	2			1	1							
	Sous-total		2		1		1	1						
	Total		8	3	5	1	2	3	2	2	12	5		

Armes et explosifs

			2000	2013	2014	2015	2016	2017	2018	2019	2020	2021	2022	2023
Détention illégale	Arme à feu	Acc.		1		1			1			2	1	
	Arme blanche ou non à feu	Acc.		3	1	1		3	5	3	4	2	1	
	Munition	Acc.		1										
	Non spécifié	Acc.	2											
	Sous-total		2	5	1	2		3	6	3	4	4	2	
Port / transport illégal	Arme à feu	Acc.			1	2	1	1	2			1	1	
	Arme blanche ou non à feu	Acc.		7	8	7	1	4	2	2	9	14	6	2
	Munition	Acc.									1			
	Pièces/accessoires	Acc.										1		
	Non spécifié	Acc.	2											
Sous-total		2	7	9	9	2	5	4	2	10	16	7	2	
Commerce illégal	Arme à feu	Acc.							1					1
	Sous-total								1					1
Autre	Vente par correspondance/internet d'arme à feu	Acc.							1					
	Non spécifié	Acc.	2											
	Sous-total		2						1					
	Total		6	12	10	11	2	8	12	5	14	20	9	3



Protection de la personne

			2000	2013	2014	2015	2016	2017	2018	2019	2020	2021	2022	2023
Discrimination	Racisme et xénophobie	Acc.	1		1	1	2	1		1		1		
	Fondée sur conviction religieuse ou philosophique	Acc.										1		
	Autre discrimination	Acc.		1					1		1			
		Sous-total	1	1	1	1	2	1	1	1	1	2		
Droits d'auteur		Acc.											1	
		Sous-total											1	
Protection de la vie privée		Acc.	5								1			
		Sous-total	5								1			
Droit à l'image		Acc.				1		1						
		Sous-total				1		1						
		Total	6	1	1	2	2	2	1	1	2	3		



Borsbeek

Infraction Lois spéciales

Hormones et dopage

		2000	2013	2014	2015	2016	2017	2018	2019	2020	2021	2022	2023
Détention	Acc.							1			1	1	
	Sous-total:							1			1	1	
	Total:							1			1	1	

Protection de la jeunesse

		2000	2013	2014	2015	2016	2017	2018	2019	2020	2021	2022	2023
Législation sur l'obligation scolaire	Acc.			2	3	1	1	2	2	1	1		
	Sous-total:			2	3	1	1	2	2	1	1		
Législation sur la protection de la jeunesse	Acc.	2	21	10	27	17	20	30	24	24	36	25	9
	Sous-total:	2	21	10	27	17	20	30	24	24	36	25	9
	Total:	2	21	12	30	18	21	32	26	25	37	25	9

Code pénal social

		2000	2013	2014	2015	2016	2017	2018	2019	2020	2021	2022	2023
Travail illégal	Acc.								1				
	Sous-total:								1				
Fraude sociale aux cotisations (travail au noir)	Acc.		2										
	Sous-total:		2										
Documents sociaux	Acc.				2								
	Sous-total:				2								
Infr. contre foi publique en droit pénal social	Acc.							1				1	
	Sous-total:							1				1	
Escroquerie en droit pénal social	Acc.											1	
	Sous-total:											1	
Autres	Acc.					1				1			
	Sous-total:					1				1			
	Total:		2		2	1		1	1	1		2	



Ivresse et alcool

		2000	2013	2014	2015	2016	2017	2018	2019	2020	2021	2022	2023
Ivresse publique	Acc.	4	6	19	17	11	21	18	12	29	15	16	2
	Sous-total:	4	6	19	17	11	21	18	12	29	15	16	2
Autres	Acc.	2											
	Sous-total:	2											
	Total:	6	6	19	17	11	21	18	12	29	15	16	2

Législation sur les élections

		2000	2013	2014	2015	2016	2017	2018	2019	2020	2021	2022	2023
	Acc.	2											
	Sous-total:	2											
	Total:	2											

Registre de population

		2000	2013	2014	2015	2016	2017	2018	2019	2020	2021	2022	2023
	Acc.	37	70	55	51	47	50	43	34	38	38	49	8
	Sous-total:	37	70	55	51	47	50	43	34	38	38	49	8
	Total:	37	70	55	51	47	50	43	34	38	38	49	8

Carte d'identité

		2000	2013	2014	2015	2016	2017	2018	2019	2020	2021	2022	2023
Endommagée	Acc.						1						
	Sous-total:						1						
Non spécifié	Acc.		6	1	4	4	3	1	1	1	1		
	Sous-total:		6	1	4	4	3	1	1	1	1		
Autres	Acc.				2	2	1	1					
	Sous-total:				2	2	1	1					
	Total:		6	1	6	6	5	2	1	1	1		



Santé publique

		2000	2013	2014	2015	2016	2017	2018	2019	2020	2021	2022	2023
Interdiction de fumer	Acc.		1										
	Sous-total:		1										
Législation médicaments	Acc.											1	
	Sous-total:											1	
Denrées alimentaires	Acc.		2									1	
	Sous-total:		2									1	
Refus ou négligence respect mesures	Acc.									151	58	1	
	Sous-total:									151	58	1	
Autres	Acc.									89	1		
	Sous-total:									89	1		
	Total:		3							240	59	3	

Travail

		2000	2013	2014	2015	2016	2017	2018	2019	2020	2021	2022	2023
Règlement général protection du travail	Acc.		1										
	Sous-total:		1										
Commerce ambulant	Acc.						2	1					
	Sous-total:						2	1					
Protection professions libérales et intellec.	Acc.			1									
	Sous-total:			1									
Infractions mesure interdiction professionnelle	Acc.			1							1		
	Sous-total:			1							1		
Accès à l'exercice d'une profession	Acc.			2	1								
	Sous-total:			2	1								
Repos hebdomadaire obligatoire	Acc.		1						1				
	Sous-total:		1						1				
	Total:		2	4	1		2	1	1		1		



Protection des revenus publics

		2000	2013	2014	2015	2016	2017	2018	2019	2020	2021	2022	2023
Taxe de circulation / TMC	Acc.		1		3	14	6	5	1	3	5	1	
	Sous-total:		1		3	14	6	5	1	3	5	1	
Fraude TVA	Acc.		1										
	Sous-total:		1										
Non spécifié	Acc.		9	8	1					2			
	Sous-total:		9	8	1					2			
	Total:		11	8	4	14	6	5	1	5	5	1	

Législation économique

		2000	2013	2014	2015	2016	2017	2018	2019	2020	2021	2022	2023
Contrefaçon de droits de propriété intellectuelle	Acc.					1		2					
	Sous-total:					1		2					
Autres	Acc.									1			
	Sous-total:									1			
	Total:					1		2		1			

Pratiques commerciales

		2000	2013	2014	2015	2016	2017	2018	2019	2020	2021	2022	2023
Registre de commerce	Acc.	5											
	Sous-total:	5											
	Total:	5											



Autres lois spéciales

		2000	2013	2014	2015	2016	2017	2018	2019	2020	2021	2022	2023
Transport	Acc.	1	1		1			1					
	Sous-total:	1	1		1			1					
Dégradation involontaire câbles télécommunication	Acc.				2	1	1				1	2	4
	Sous-total:				2	1	1				1	2	4
Protection (pièce de l') uniforme policier	Acc.							1					
	Sous-total:							1					
Autres	Acc.	2	3		1					1			
	Sous-total:	2	3		1					1			
	Total:	3	4		2	2	1	3		1	1	2	4

STATISTIQUES POLICIERES DE CRIMINALITE

LIEU DE PERPETRATION: COMMUNE

Borsbeek

***ANNEXE III: DETAIL
FIGURES CRIMINELLES / PHENOMENES***



Borsbeek

FC Vol moyen de transport

		2000	2013	2014	2015	2016	2017	2018	2019	2020	2021	2022	2023
Vol de voiture	Acc.	19	7	5	6	4	5	2	5	5	4	3	2
	Tent.	6											
	Total	25	7	5	6	4	5	2	5	5	4	3	2
Vol de moto	Acc.			1	3	2	1	1	1		1		1
	Tent.					1							
	Total			1	3	3	1	1	1		1		1
Carjacking	Acc.		1		1	1		1					1
	Tent.												
	Total		1		1	1		1					1
Homejacking	Acc.		1										
	Tent.												
	Total		1										
Vol dans les garages	Acc.				1	2	1						
	Tent.												
	Total				1	2	1						
Vol de vélomoteur	Acc.	8	6	6	7	3	3		3	5		3	
	Tent.			1						1		1	
	Total	8	6	7	7	3	3		3	6		4	
Vol de vélo	Acc.	64	43	38	44	34	44	18	25	26	25	18	3
	Tent.							1				1	
	Total	64	43	38	44	34	44	19	25	26	25	19	3



FC Cambriolage

		2000	2013	2014	2015	2016	2017	2018	2019	2020	2021	2022	2023
Cambriolage dans habitation	Acc.	124	73	33	53	43	48	34	38	29	32	33	9
	Tent.	26	21	16	19	14	11	15	14	5	11	18	7
	Total	150	94	49	72	57	59	49	52	34	43	51	16
Cambriolage ds entreprise ou commerce	Acc.	15	10	14	7	5	12	6	6	1	4	3	
	Tent.	5	4	4	6	2	2	4	3	2	2	3	
	Total	20	14	18	13	7	14	10	9	3	6	6	
Cambriolage ds service public ou bâtiment administ	Acc.	4	2	6	3	8	14	3	5	2	3	1	1
	Tent.		2	4			5	3				1	
	Total	4	4	10	3	8	19	6	5	2	3	2	1
Vol au béliier	Acc.			2									
	Tent.	1											
	Total	1		2									
Cambriolage dans bâtiment (total)	Acc.	141	85	53	63	56	74	43	49	32	39	37	9
	Tent.	31	27	24	25	16	18	22	17	7	13	21	7
	Total	172	112	77	88	72	92	65	66	39	52	58	16

FC Vol autre

		2000	2013	2014	2015	2016	2017	2018	2019	2020	2021	2022	2023
Vol à main armée	Acc.	5	3		3	4	2	2					
	Tent.									1		1	
	Total	5	3		3	4	2	2		1		1	
Vol avec violence sans arme	Acc.	10	5	5	7	4	6	10	8	3	4	7	2
	Tent.	3			2			2	2	1	1	2	2
	Total	13	5	5	9	4	6	12	10	4	5	9	4
Vol dans ou sur un véhicule	Acc.	64	46	50	38	45	30	28	37	7	20	19	7
	Tent.	13	7	4	6	1	4	1	4	2	1		1
	Total	77	53	54	44	46	34	29	41	9	21	19	8



FC Vol autre

		2000	2013	2014	2015	2016	2017	2018	2019	2020	2021	2022	2023
Vol d'armes et explosifs	Acc.		2			2				1	1	2	
	Total		2			2				1	1	2	
Steaming	Acc.		1										
	Total		1										
Arrachage de sac à main	Acc.					1					1	1	
	Total					1					1	1	
Vol à l'arraché	Acc.	10	2	2	2	2	3	2	4	1	1	4	1
	Tent.			1					2				
	Total	10	2	3	2	2	3	2	6	1	1	4	1
Vol à la tire	Acc.	33	22	32	18	17	11	12	9	3	5	4	2
	Total	33	22	32	18	17	11	12	9	3	5	4	2
Vol à l'étalage	Acc.	18	45	38	30	44	31	29	18	25	33	54	15
	Tent.		1			2	2				1		
	Total	18	46	38	30	46	33	29	18	25	34	54	15
Vol par ruse	Acc.	6	7	1	3	1	8	2	2	2	2		3
	Tent.											1	
	Total	6	7	1	3	1	8	2	2	2	2	1	3
Vol de métaux	Acc.	1		1	1	2	3	1	1	1		1	1
	Total	1		1	1	2	3	1	1	1		1	1
Vol sur les chantiers	Acc.	1			2	3	1	4	1		3		
	Tent.							1					
	Total	1			2	3	1	5	1		3		
Home-invasion	Acc.										1		
	Total										1		
Vol d'animaux	Acc.	2		1		1	1	1					
	Total	2		1		1	1	1					



Criminalité ICT

		2000	2013	2014	2015	2016	2017	2018	2019	2020	2021	2022	2023
Fraude de cartes de paiements	Acc.	1	5	14	12	6	12	6	5	7	14	5	
	Tent.											1	
	Total	1	5	14	12	6	12	6	5	7	14	6	
Phishing	Acc.			1			1	2	4	14	16	6	3
	Tent.									1			
	Total			1			1	2	4	15	16	6	3
Ransomware	Acc.											1	
	Tent.												
	Total											1	
Shouldersurfing	Acc.					1	2		2				
	Tent.												
	Total					1	2		2				
Skimming	Acc.				2								
	Tent.												
	Total				2								

FC Autre

		2000	2013	2014	2015	2016	2017	2018	2019	2020	2021	2022	2023
Violence contre les métiers d'intérêt général	Acc.		3	1				1	1	1	2	1	3
	Tent.												
	Total		3	1				1	1	1	2	1	3
Viol collectif	Acc.					1							
	Tent.												
	Total					1							
Graffiti	Acc.		1	4			2	1				1	
	Tent.												
	Total		1	4			2	1				1	
Dégradation de voiture	Acc.	4	50	47	36	24	33	31	22	25	29	26	7
	Tent.			1		1		1					1
	Total	4	50	48	36	25	33	32	22	25	29	26	8
Rixe au couteau	Acc.		1	3	1	1					1		1
	Tent.								1	1			
	Total		1	3	1	1			1	1	1		1

PH Violence intrafamiliale (VIF)



PH Violence intrafamiliale (VIF)

		2000	2013	2014	2015	2016	2017	2018	2019	2020	2021	2022	2023
VIF: physique, dans le couple	Acc.	3	32	22	37	24	26	42	36	43	43	24	11
	Tent.								1		2	1	
	Total	3	32	22	37	24	26	42	37	43	45	25	11
VIF: physique, envers des descendants	Acc.		6	4	5	4	7	7	7	5	4	14	1
	Tent.				1					1		1	
	Total		6	4	6	4	7	7	7	6	4	15	1
VIF: physique, envers d'autres membres	Acc.	8	3	4	8	6	7	11	12	10	9	8	3
	Tent.									1		1	
	Total	8	3	4	8	6	7	11	12	11	9	9	3
VIF: sexuelle, dans le couple	Acc.		1	1			1	1		1			
	Tent.												
	Total		1	1			1	1		1			
VIF: sexuelle, envers des descendants	Acc.			1		1	1	1	2	1	1		
	Tent.												
	Total			1		1	1	1	2	1	1		
VIF: sexuelle, envers d'autres membres	Acc.					1							
	Tent.												
	Total					1							
VIF: psychique, dans le couple	Acc.	14	22	18	16	18	23	23	17	10	27	24	2
	Tent.												
	Total	14	22	18	16	18	23	23	17	10	27	24	2
VIF: psychique, envers des descendants	Acc.		2	1	1	3	8	1	4	2	1	7	
	Tent.												
	Total		2	1	1	3	8	1	4	2	1	7	
VIF: psychique, envers d'autres membres	Acc.		3		1	3	8	7	3	2	1	1	1
	Tent.												
	Total		3		1	3	8	7	3	2	1	1	1
VIF: économique, dans le couple	Acc.		2	2	3	3	3	7		3	1	2	
	Tent.		1										
	Total		3	2	3	3	3	7		3	1	2	
VIF: économique, envers des descendants	Acc.							1					
	Tent.												
	Total							1					



PH Violence intrafamiliale (VIF)

	2000	2013	2014	2015	2016	2017	2018	2019	2020	2021	2022	2023
VIF: économique, envers d'autres membres Acc.	2	1	1	1	4		10	1	4	1	4	
Total	2	1	1	1	4		10	1	4	1	4	

PH Hormones et dopage

	2000	2013	2014	2015	2016	2017	2018	2019	2020	2021	2022	2023
Dopage humain Acc.							1		1	1	1	
Total							1		1	1	1	

	2000	2013	2014	2015	2016	2017	2018	2019	2020	2021	2022	2023
Engraissement illégal Acc.									1			
Total									1			

PH Drogues

	2000	2013	2014	2015	2016	2017	2018	2019	2020	2021	2022	2023
Vente de cocaïne Acc.				1	2			3		2	1	
Total				1	2			3		2	1	

	2000	2013	2014	2015	2016	2017	2018	2019	2020	2021	2022	2023
Import-export de cocaïne Acc.									1			
Total									1			

	2000	2013	2014	2015	2016	2017	2018	2019	2020	2021	2022	2023
Production de drogues synthétiques Acc.									1			
Total									1			

	2000	2013	2014	2015	2016	2017	2018	2019	2020	2021	2022	2023
Vente de drogues synthétiques Acc.				3	1		2	1	2	2		
Total				3	1		2	1	2	2		

	2000	2013	2014	2015	2016	2017	2018	2019	2020	2021	2022	2023
Production de cannabis (culture) Acc.		1				3	1		2			
Total		1				3	1		2			

	2000	2013	2014	2015	2016	2017	2018	2019	2020	2021	2022	2023
Vente de cannabis en grande quantité Acc.			1					1				
Total			1					1				

	2000	2013	2014	2015	2016	2017	2018	2019	2020	2021	2022	2023
Vente-traffic d'héroïne Acc.					1		1					
Total					1		1					



PH Trafic d'armes

		2000	2013	2014	2015	2016	2017	2018	2019	2020	2021	2022	2023
Commerce et production d'arme à feu et mun.	Acc.							1					1
	Total							1					1

PH Traite des êtres humains

		2000	2013	2014	2015	2016	2017	2018	2019	2020	2021	2022	2023
TEH - exploitation économique	Acc.					1				2			
	Total					1				2			

TEH - exploitation sexuelle	Acc.				1		2	1		1	1		
	Total				1		2	1		1	1		

PH Violence dans l'espace public

		2000	2013	2014	2015	2016	2017	2018	2019	2020	2021	2022	2023
Violence physique (transport public)	Acc.		2	1		1			1	1			
	Total		2	1		1			1	1			

Violence physique (voie publique)	Acc.	14	16	18	14	12	19	20	13	22	20	21	8
	Tent.				1		1		2			1	
	Total	14	16	18	15	12	20	20	15	22	20	22	8

Violence physique (autre endroit public)	Acc.	1		3	3		2	1	1	1	2	7	
	Total	1		3	3		2	1	1	1	2	7	

Violence physique (endroit accessible au public)	Acc.	5	7	6	6	3	3	6	14	6	2	4	1
	Tent.									1			
	Total	5	7	6	6	3	3	6	14	7	2	4	1

Violence sexuelle (transport public)	Acc.									1			
	Total									1			

Violence sexuelle (voie publique)	Acc.		1			2	4		4	2	2	2	1
	Total		1			2	4		4	2	2	2	1

Violence sexuelle (autre endroit public)	Acc.				1			1	1		2		
	Total				1			1	1		2		



PH Violence dans l'espace public

		2000	2013	2014	2015	2016	2017	2018	2019	2020	2021	2022	2023
Violence sexuelle (endroit accessible au public)	Acc.							1				1	
	Tent.			1									
	Total			1				1				1	
Violence psychique (transport public)	Acc.								1			1	
	Tent.												
	Total								1			1	
Violence psychique (voie publique)	Acc.	9	9	8	7	7	15	15	6	10	22	13	2
	Tent.												
	Total	9	9	8	7	7	15	15	6	10	22	13	2
Violence psychique (autre endroit public)	Acc.	1	1				1	1	1	2		1	
	Tent.												
	Total	1	1				1	1	1	2		1	
Violence psychique (endroit accessible au public)	Acc.	10	4	6	4	4	2	3	6	3	8	4	3
	Tent.												
	Total	10	4	6	4	4	2	3	6	3	8	4	3
Vol à main armée (voie publique)	Acc.		1		2	1		1					
	Tent.											1	
	Total		1		2	1		1				1	
Vol à main armée (endroit accessible au public)	Acc.	5	1		1	2	1						
	Tent.									1			
	Total	5	1		1	2	1			1			
Vol avec violence sans arme (transport public)	Acc.	1											
	Tent.												
	Total	1											
Vol avec violence sans arme (voie publique)	Acc.	4	1	2	2	1	2	2	5	1	1	2	1
	Tent.												1
	Total	4	1	2	2	1	2	2	5	1	1	2	2
Vol avec violence sans arme (autre endroit public)	Acc.			1							1	1	
	Tent.												
	Total			1							1	1	
Vol avec violence sans arme (endr. acces. au pub.)	Acc.	2		1	3	3	3	4	1	1		2	1
	Tent.	1			1			1	1				
	Total	3		1	4	3	3	5	2	1		2	1



PH Autre

		2000	2013	2014	2015	2016	2017	2018	2019	2020	2021	2022	2023
Faux policiers	Acc.							1					
	Total							1					
Terrorisme, extrémisme et radicalisme	Acc.					1				1			
	Total					1				1			
Cyberharcèlement	Acc.		6	19	12	3	12	7	1	6	7	7	3
	Total		6	19	12	3	12	7	1	6	7	7	3
Fraude à l'identité	Acc.	4	7	4	4	4	6	5	14	3	6	14	2
	Total	4	7	4	4	4	6	5	14	3	6	14	2

STATISTIQUES POLICIERES DE CRIMINALITE

LIEU DE PERPETRATION: COMMUNE

Borsbeek

***ANNEXE IV: FAITS ENREGISTRES
NON CRIMINELS***



Borsbeek

Faits non criminels

Maladies / Décès / Disparition

	2000	2013	2014	2015	2016	2017	2018	2019	2020	2021	2022	2023
Suicide	2	2	3	1			5	5	5		2	1
Personne malade	1	1	1	2	4	2	5	6	3	4	5	1
Décès suspect				2	1	1				3	2	
Décès naturel						1						
Disparition (personne disparue)	8	2	8	6	10	3	5	5	1	3	6	3
Accident (sauf roulage)		2	4	5	3	1	1	1		4		2
Total	11	7	16	16	18	8	16	17	9	14	15	7

Appels

	2000	2013	2014	2015	2016	2017	2018	2019	2020	2021	2022	2023
Appels									1			
Total									1			

Problèmes sociaux

	2000	2013	2014	2015	2016	2017	2018	2019	2020	2021	2022	2023
Différends familiaux	20	5	1	3	11	27	56	59	59	39	36	1
Différend (pas de coups)	2	1				6	10	4	2	1	2	
Affaire civile	8	3		3	1	2			1	1		
Protection de la jeunesse	2	1	3	4	9	19	13	8	8	5	3	13
Autres	3	5	2	2	5	1	8	8	5	6	3	2
Total	35	15	6	12	26	55	87	79	75	52	44	16



Catastrophes

	2000	2013	2014	2015	2016	2017	2018	2019	2020	2021	2022	2023
Fuite de gaz	1											
Dégâts tempête	1		1					1				
Total	2		1					1				

Ordre public

	2000	2013	2014	2015	2016	2017	2018	2019	2020	2021	2022	2023
Troubles		1					2					
Autres			1									
Total		1	1				2					

Agissements suspects

	2000	2013	2014	2015	2016	2017	2018	2019	2020	2021	2022	2023
		3	1	3	1	5	1	3	1	2		
Total		3	1	3	1	5	1	3	1	2		

Objets trouvés

	2000	2013	2014	2015	2016	2017	2018	2019	2020	2021	2022	2023
	1	2	1		1	1	1	5	1			
Total	1	2	1		1	1	1	5	1			

Objets perdus

	2000	2013	2014	2015	2016	2017	2018	2019	2020	2021	2022	2023
	13	164	162	129	118	113	129	116	95	97	111	28
Total	13	164	162	129	118	113	129	116	95	97	111	28



Autres non-infractions

	2000	2013	2014	2015	2016	2017	2018	2019	2020	2021	2022	2023
Ordonnance de capture		1		1	4	3	4	5		3	1	
Non-respect des conditions	1	2	4	9	7	2	5	11	11	10	9	
Procès-verbal d'information	19	8	8	14	16	10	10	10	4	8	5	1
Notification		15	22	28	13	21	26	14	11	10	14	6
Dégradation involontaire câbles (non-télécom)					2					1		
Comportement lié à une radicalisation violente					1							
Demande signalement surveillance électronique										4	8	2
Fonction de contrôle armes										1		
Autres non infractions	4											
Total	24	26	34	52	43	36	45	40	26	37	37	9