

# ***STATISTIQUES POLICIERES DE CRIMINALITE***

---

*LIEU DE PERPETRATION: COMMUNE*

**Bornem**

***2000 - Trimestre 1 2023***

*Police fédérale - DGRIDRIIBIPOL*

# ***STATISTIQUES POLICIERES DE CRIMINALITE***

---

*LIEU DE PERPETRATION: COMMUNE*

**Bornem**

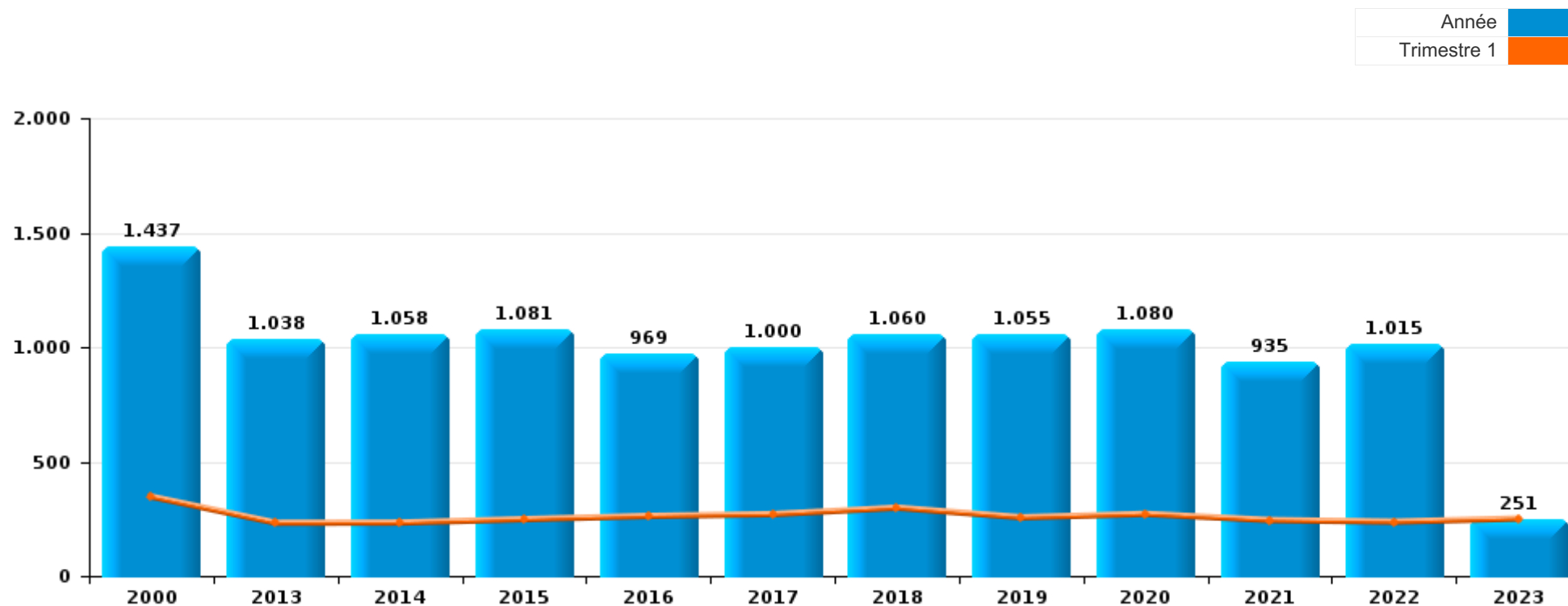
***PARTIE I : INFRACTIONS JUDICIAIRES***

## CRIMINALITE ENREGISTREE COMMISE AU NIVEAU DE LA COMMUNE



### Bornem

	2000	2013	2014	2015	2016	2017	2018	2019	2020	2021	2022	2023
Nombre total des délits	1.437	1.038	1.058	1.081	969	1.000	1.060	1.055	1.080	935	1.015	251



FPF/DGR/DRI/BIPOL - Statistiques policières de criminalité (date de clôture: 22/09/2023)

Les données pour les années 2001 jusqu'à 2012 ne sont plus publiées mais restent disponibles sur demande auprès du service BIPOL.

Les données pour 2023 ne concernent que le 1er trimestre.



**Bornem**

	2000	2013	2014	2015	2016	2017	2018	2019	2020	2021	2022	2023
Vol et extorsion	441	365	349	396	321	389	316	327	199	161	224	70
Fraude	74	64	82	72	90	55	83	119	135	183	199	23
Dégradation de la propriété	146	152	103	120	113	97	117	101	57	71	58	17
Drogues	319	52	124	61	46	62	70	48	63	42	59	9
Infr. contre l'intégrité physique	69	81	90	74	75	77	87	73	69	81	85	24
Infr. contre autres valeurs morales et sentiments	42	45	34	59	52	31	38	40	56	62	50	13
Protection de la jeunesse	14	36	36	26	29	33	52	63	59	34	46	17
Criminalité informatique		20	17	14	12	20	43	55	85	55	74	16
Législation sur les étrangers	18	16	22	29	21	57	62	44	40	14	26	16
Environnement	45	58	42	36	22	28	27	21	23	26	21	3
Infr. contre la sécurité publique	46	25	18	26	25	30	25	31	26	32	37	9
Infr. contre la famille	21	34	16	23	13	29	8	9	18	22	32	9
Registre de population	16	5	16	32	35	12	27	24	21	28	12	1
Infr. contre les moeurs	15	13	16	39	29	13	20	23	23	25	8	1
Infr. contre la foi publique	38	13	25	16	19	22	20	19	18	14	13	2
Santé publique		1	1	3		1		1	132	41	2	
Armes et explosifs	20	8	6	8	18	11	13	14	23	4	9	8
Ivresse et alcool	2	7	19	9	7	7	17	12	6	13	22	3
Autres lois spéciales	7	6	9	13	7	5	12	4	5	7	13	6
Infr. contre l'autorité publique	10	12	12	10	5	9	8	6	9	4	6	1
Législation sur les élections	46											
Protection des revenus publics		8	6	8	4	3	2	3		3	2	
Contravention Code pénal	35					1	1					
Code pénal social	1	5	2	2	5	2	4	1	3	3	5	1
Protection de la personne	1	2	1	2	4	1	3	7	6	1	2	1
Hormones et dopage	1		4	1	4	3	2	5		1		
Législation économique		4	3	1	3		2	2		1	3	
Travail	3	1		1	5		1		1	3		
Infr. contre la liberté individuelle	1		1		3	1		1		2	3	1
Infr. relative au statut juridique de l'enfant	1	1	1			1			2	1	1	
Pratiques commerciales	4										2	
Sécurité privée	1	1	2									
Exercice illégal de l'autorité publique		1	1						1			
Loi du football		1			1			1				
Infr. contre la Sécurité de l'Etat					1					1		
Autres infractions Code pénal								1				
Carte d'identité		1										
Traite des êtres humains											1	
<b>Sous-total</b>	<b>1.437</b>	<b>1.038</b>	<b>1.058</b>	<b>1.081</b>	<b>969</b>	<b>1.000</b>	<b>1.060</b>	<b>1.055</b>	<b>1.080</b>	<b>935</b>	<b>1.015</b>	<b>251</b>
<b>Contravention règlement policier local</b>		314	263	211	173	118	147	112	73	81	84	16
<b>Sous-total</b>		<b>314</b>	<b>263</b>	<b>211</b>	<b>173</b>	<b>118</b>	<b>147</b>	<b>112</b>	<b>73</b>	<b>81</b>	<b>84</b>	<b>16</b>
<b>Total</b>	<b>1.437</b>	<b>1.352</b>	<b>1.321</b>	<b>1.292</b>	<b>1.142</b>	<b>1.118</b>	<b>1.207</b>	<b>1.167</b>	<b>1.153</b>	<b>1.016</b>	<b>1.099</b>	<b>267</b>

FPF/DGR/DRI/BIPOL - Statistiques policières de criminalité (date de clôture: 22/09/2023)

Les données pour les années 2001 jusqu'à 2012 ne sont plus publiées mais restent disponibles sur demande auprès du service BIPOL.

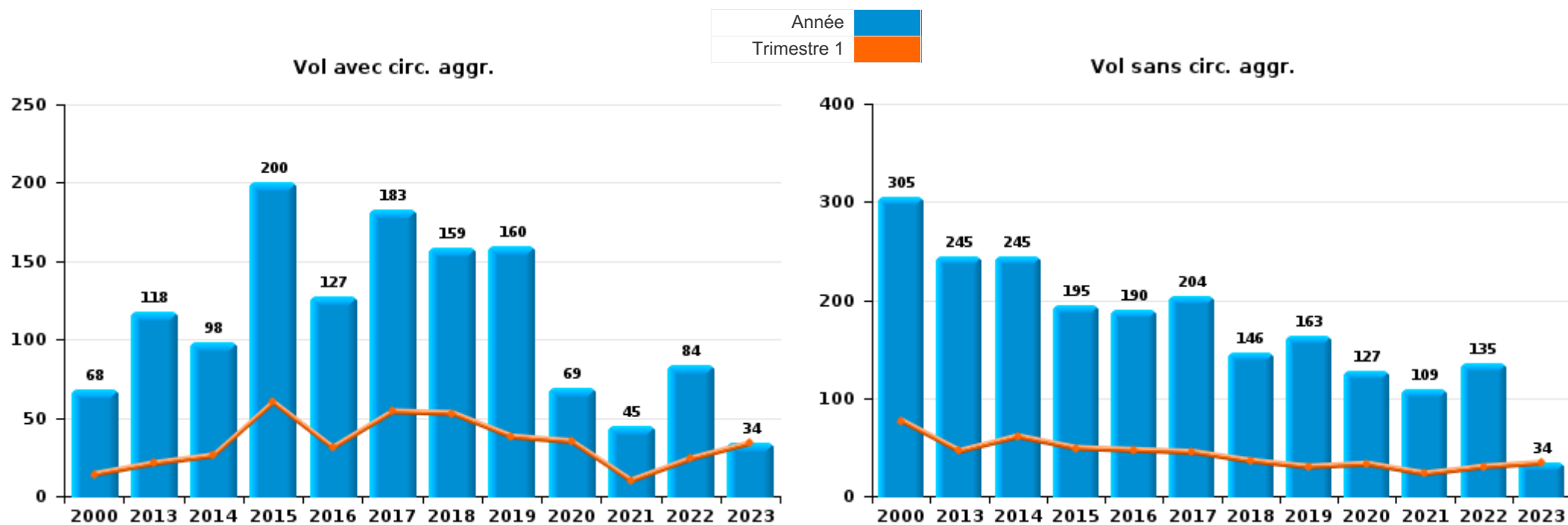
Les données pour 2023 ne concernent que le 1er trimestre.



I.1. Catégorie des infractions : Vol et extorsion (top 5 des infractions au niveau national 2022)

**Bornem**

	2000	2013	2014	2015	2016	2017	2018	2019	2020	2021	2022	2023
<b>Vol sans circ. agr.</b>	305	245	245	195	190	204	146	163	127	109	135	34
<b>Vol avec circ. agr.</b>	68	118	98	200	127	183	159	160	69	45	84	34
<b>Vol non spécifié</b>	67	1					1			1		
<b>Extorsion</b>	1	1	6	1	4	2	10	4	3	6	5	2
<b>Total</b>	<b>441</b>	<b>365</b>	<b>349</b>	<b>396</b>	<b>321</b>	<b>389</b>	<b>316</b>	<b>327</b>	<b>199</b>	<b>161</b>	<b>224</b>	<b>70</b>





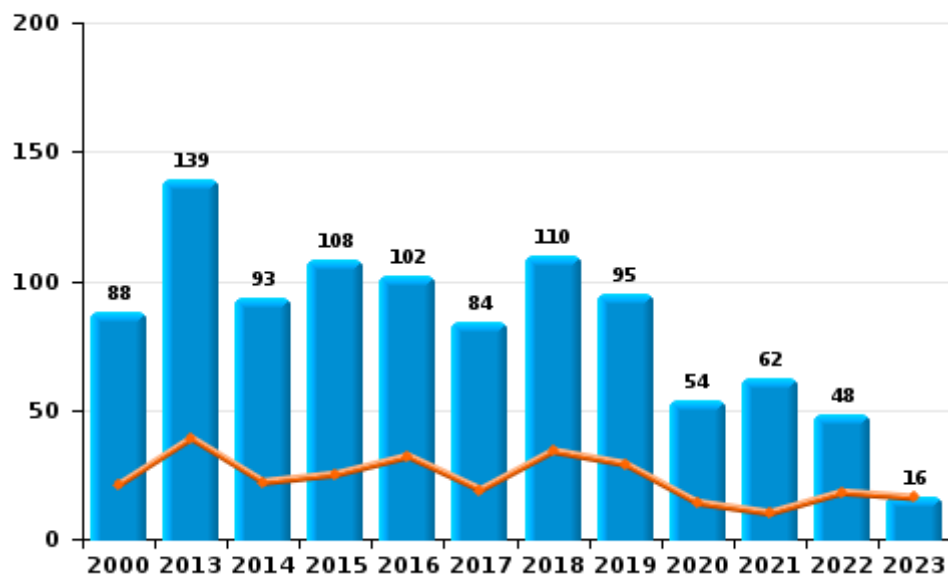
I.2. Catégorie des infractions : Dégradation de la propriété (top 5 des infractions au niveau national 2022)

**Bornem**

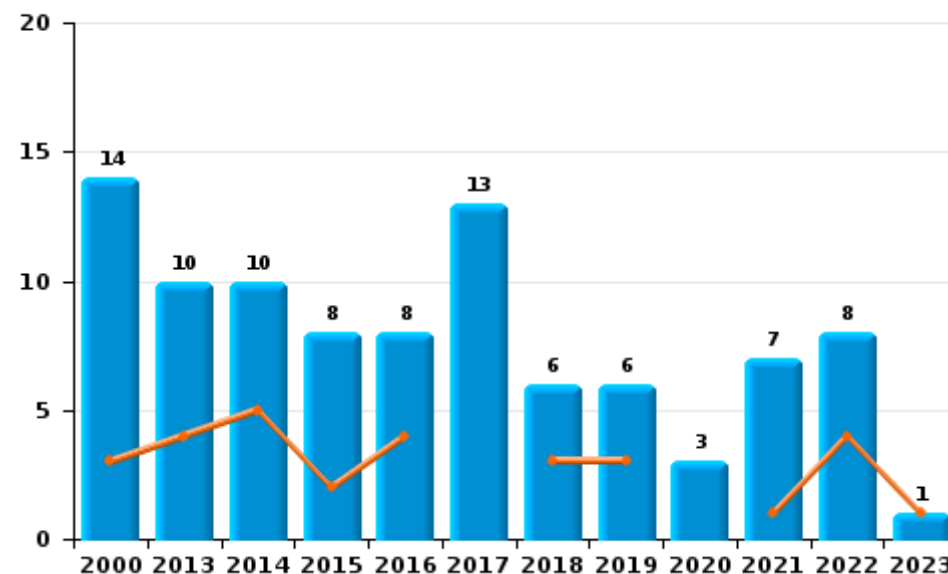
	2000	2013	2014	2015	2016	2017	2018	2019	2020	2021	2022	2023
Vandalisme	88	139	93	108	102	84	110	95	54	62	48	16
Incendie involontaire	14	7	6	6	2	9	5	2	1	4	5	1
Destruction, dénaturation, dégradation	44	3		3	3		1			1		
Incendie volontaire		3	4	2	6	4	1	4	2	3	3	
Destruction par explosion volontaire				1							2	
Intrusion dans une zone portuaire										1		
<b>Total</b>	<b>146</b>	<b>152</b>	<b>103</b>	<b>120</b>	<b>113</b>	<b>97</b>	<b>117</b>	<b>101</b>	<b>57</b>	<b>71</b>	<b>58</b>	<b>17</b>



Vandalisme



Incendie



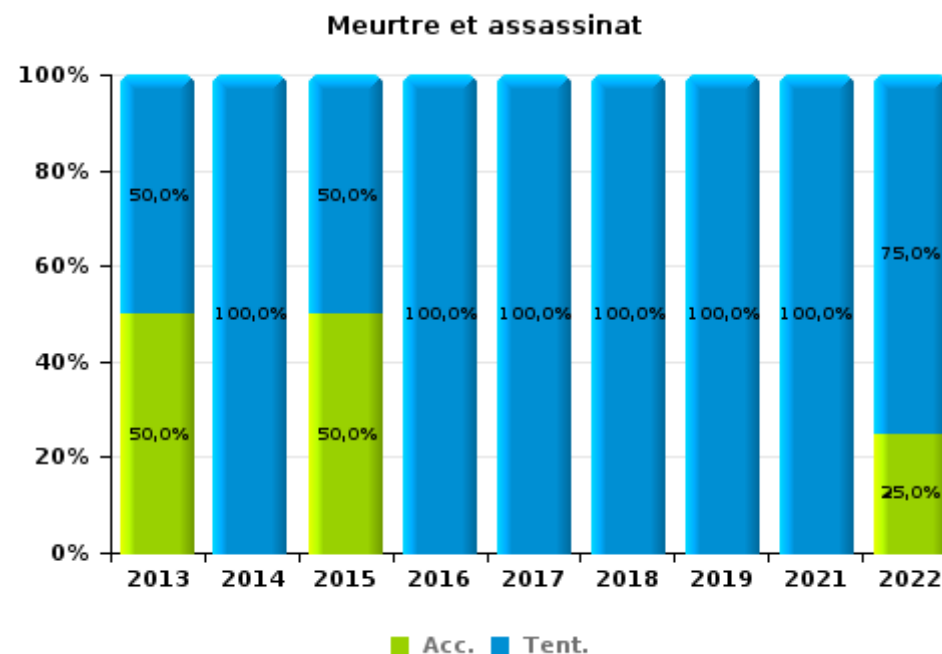
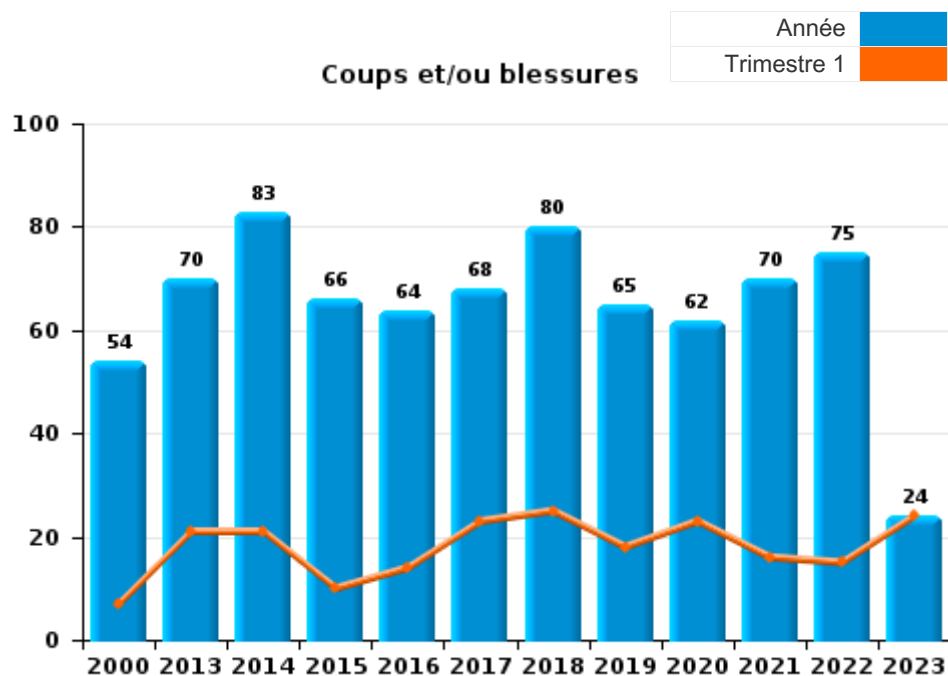




I.3. Catégorie des infractions : Infr. contre l'intégrité physique (top 5 des infractions au niveau national 2022)

**Bornem**

	2000	2013	2014	2015	2016	2017	2018	2019	2020	2021	2022	2023
<b>Coups et/ou blessures</b>	54	70	83	66	64	68	80	65	62	70	75	24
<b>Autres</b>	15	9	6	6	9	8	3	6	7	9	6	
<b>Meurtre et assassinat</b>		2	1	2	2	1	4	2		2	4	
<b>Total</b>	<b>69</b>	<b>81</b>	<b>90</b>	<b>74</b>	<b>75</b>	<b>77</b>	<b>87</b>	<b>73</b>	<b>69</b>	<b>81</b>	<b>85</b>	<b>24</b>



FPF/DGR/DRI/BIPOL - Statistiques policières de criminalité (date de clôture: 22/09/2023)  
 Les données pour les années 2001 jusqu'à 2012 ne sont plus publiées mais restent disponibles sur demande auprès du service BIPOL.  
 Les données pour 2023 ne concernent que le 1er trimestre.

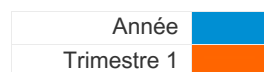




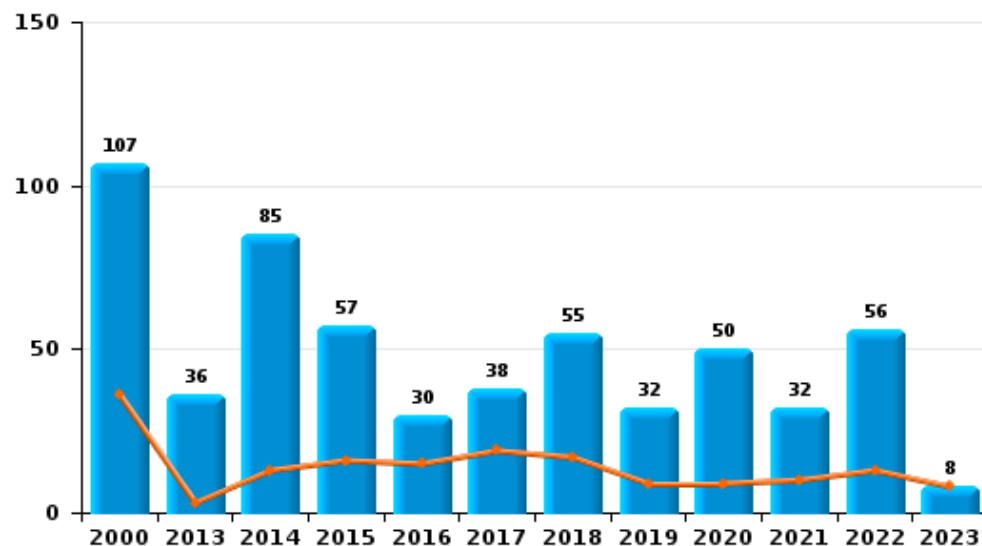
I.4. Catégorie des infractions : Drogues (top 5 des infractions au niveau national 2022)

**Bornem**

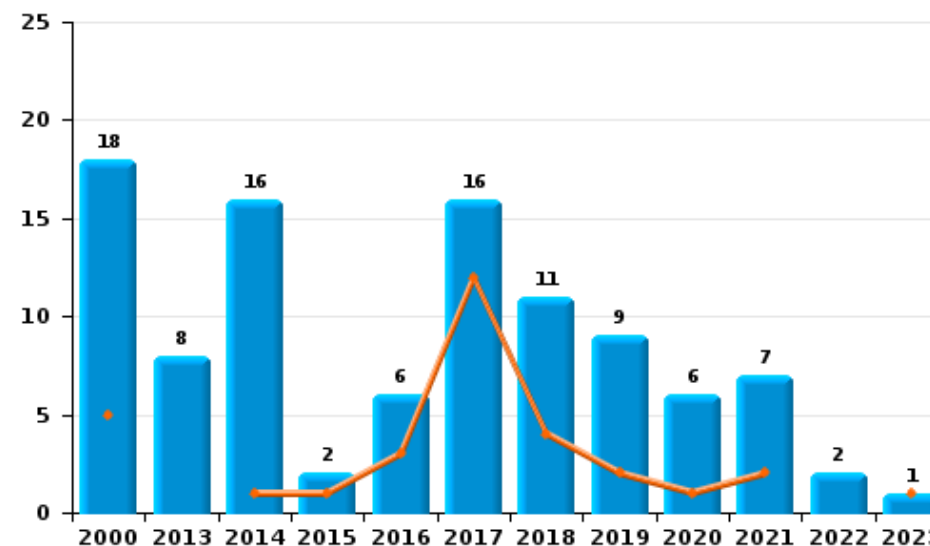
	2000	2013	2014	2015	2016	2017	2018	2019	2020	2021	2022	2023
Détention	107	36	85	57	30	38	55	32	50	32	56	8
Usage	133		13	1	2	1		3	4			
Commerce	18	8	16	2	6	16	11	9	6	7	2	1
Importation et exportation	59	5	3		1	4	1		3			
Fabrication	1	2	6	1	4	2	2	3		3	1	
Autres	1	1	1		3	1	1	1				
<b>Total</b>	<b>319</b>	<b>52</b>	<b>124</b>	<b>61</b>	<b>46</b>	<b>62</b>	<b>70</b>	<b>48</b>	<b>63</b>	<b>42</b>	<b>59</b>	<b>9</b>



Détention



Commerce



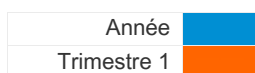
FPF/DGR/DRI/BIPOL - Statistiques policières de criminalité (date de clôture: 22/09/2023)  
 Les données pour les années 2001 jusqu'à 2012 ne sont plus publiées mais restent disponibles sur demande auprès du service BIPOL.  
 Les données pour 2023 ne concernent que le 1er trimestre.



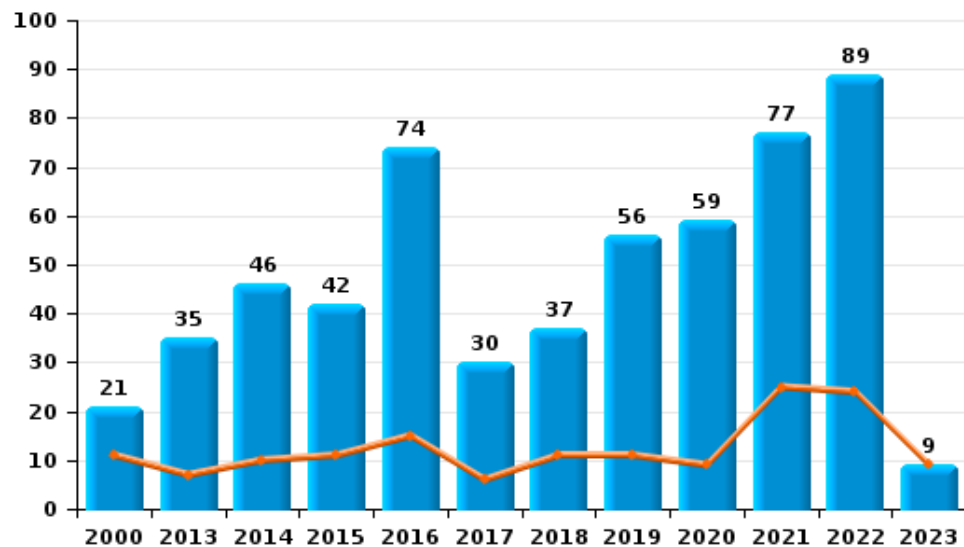
I.5. Catégorie des infractions : Fraude (top 5 des infractions au niveau national 2022)

Bornem

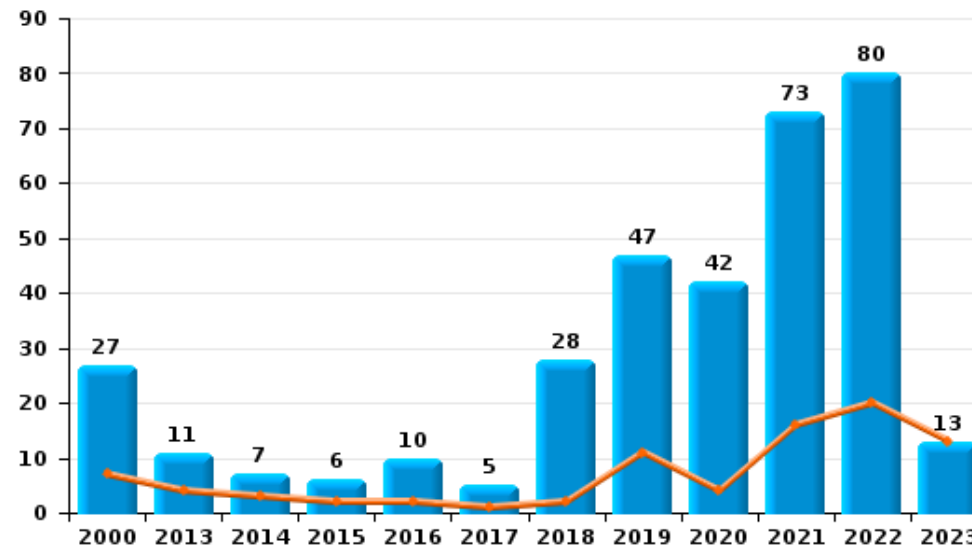
	2000	2013	2014	2015	2016	2017	2018	2019	2020	2021	2022	2023
Escroquerie	21	35	46	42	74	30	37	56	59	77	89	9
Abus de confiance et infr. apparentées	27	11	7	6	10	5	28	47	42	73	80	13
Fraudes: Autres	2	1		3			8	10	25	23	18	
Détournement et destruction frauduleuse	18	9	10	9	3	10	4	3	5	8	5	
Infr. liées à l'insolvabilité	1	6	13	5	1	5	1	2	1		5	
Grivèlerie	3	2	2	2	1	4	3		2	1	1	
Recel	2		4	5	1	1	2	1	1	1	1	1
<b>Total</b>	<b>74</b>	<b>64</b>	<b>82</b>	<b>72</b>	<b>90</b>	<b>55</b>	<b>83</b>	<b>119</b>	<b>135</b>	<b>183</b>	<b>199</b>	<b>23</b>



Escroquerie



Abus de confiance et infr. apparentées



FPF/DGR/DRI/BIPOL - Statistiques policières de criminalité (date de clôture: 22/09/2023)

Les données pour les années 2001 jusqu'à 2012 ne sont plus publiées mais restent disponibles sur demande auprès du service BIPOL.

Les données pour 2023 ne concernent que le 1er trimestre.

# ***STATISTIQUES POLICIERES DE CRIMINALITE***

---

***LIEU DE PERPETRATION: COMMUNE***

**Bornem**

***PARTIE II : FIGURES CRIMINELLES / PHENOMENES***



**Bornem**

**FC Vol moyen de transport**

	2000	2013	2014	2015	2016	2017	2018	2019	2020	2021	2022	2023
Vol de voiture	18	5	4	4	7	6	4	2	1		1	
Vol de moto		4					1	3	1	1	2	
Homejacking					1							
Vol dans les garages	2		1	2		2	1					
Vol de vélomoteur	13	1	3	1	4	2	1	2	4	2	1	1
Vol de vélo	121	89	106	77	57	74	39	51	24	24	25	12

**FC Cambriolage**

	2000	2013	2014	2015	2016	2017	2018	2019	2020	2021	2022	2023
Cambriolage dans habitation	46	56	43	112	51	74	81	79	23	21	44	18
Cambriolage ds entreprise ou commerce	30	30	15	27	15	41	36	21	17	9	16	13
Cambriolage ds service public ou bâtiment administ	3	6	3	10	3	14	10	15	3	3	5	1
Vol au bélier		2					1				1	
Cambriolage dans bâtiment (total)	78	91	61	149	69	129	125	115	43	33	65	32



**FC Vol autre**

	2000	2013	2014	2015	2016	2017	2018	2019	2020	2021	2022	2023
Vol à main armée	5	3	2	1	1		4	1	2		1	
Vol avec violence sans arme	8	3	8	4	10	11	13	6	5	6	7	1
Vol dans ou sur un véhicule	33	21	22	30	57	34	27	38	14	18	15	4
Vol d'armes et explosifs	1		2	3	1	2	2	3	1		1	
Arrachage de sac à main	1		2		1							
Vol à l'arraché	1		2		2	1	1	1				
Vol à la tire	4	9	13	7	8	12	10	7	4	1	4	1
Vol à l'étalage	9	21	14	22	18	27	26	38	49	22	38	8
Vol par ruse	2	6	2	2	2	5	5	2	3	5	4	
Vol de métaux	5	5	2	2		3		1		2	2	1
Vol sur les chantiers	9	4	5	7	4	7	6	4	5	4	3	1
Home-invasion				1		1					1	
Vol d'animaux	2			3	1	1		2		1		
Vol de cargaison		3	2	1	3	2	5			1		

**Criminalité ICT**

	2000	2013	2014	2015	2016	2017	2018	2019	2020	2021	2022	2023
Fraude de cartes de paiements	1	5	2	4	4	2	3	4	8	5	2	1
Phishing		2				1	16	16	33	24	34	6
Ransomware							1					
Shouldersurfing				1	1	2		1		1		
Skimming				1				2	4	2	1	1



**FC Autre**

	2000	2013	2014	2015	2016	2017	2018	2019	2020	2021	2022	2023
Violence contre les métiers d'intérêt général		3	7	2		3	2	2	2		1	1
Viol collectif									1	1		
Graffiti	2	11	3	2	5	2	1		5	1	6	1
Dégradation de voiture	16	68	51	63	56	52	59	64	27	35	26	8
Rixe au couteau			1			1		2		1	1	

**PH Violence intrafamiliale (VIF)**

	2000	2013	2014	2015	2016	2017	2018	2019	2020	2021	2022	2023
VIF: physique, dans le couple	4	27	22	22	27	27	25	20	31	25	31	5
VIF: physique, envers des descendants	3	7	4	5	10	5	7	8	3	5	8	2
VIF: physique, envers d'autres membres	13	6	7	2	3	5	9	4	4	4	2	1
VIF: sexuelle, dans le couple					1		1					
VIF: sexuelle, envers des descendants	1	2	1	2	1			1	2			
VIF: psychique, dans le couple	20	29	19	22	16	29	12	18	30	33	38	10
VIF: psychique, envers des descendants			1					1	1	1		
VIF: psychique, envers d'autres membres		2	1	2				1	1		1	
VIF: économique, dans le couple		1	1	1	1	1	3	4			1	
VIF: économique, envers des descendants		1		1		1			1	2		
VIF: économique, envers d'autres membres	3	9	1	3	1	3	2	1	3		1	1

**PH Hormones et dopage**

	2000	2013	2014	2015	2016	2017	2018	2019	2020	2021	2022	2023
Dopage humain	1		4	1	4	3	2	5		1		
Engraissement illégal						2						



PH Drogues

	2000	2013	2014	2015	2016	2017	2018	2019	2020	2021	2022	2023
Vente de cocaïne		3	3		4	9	1	5	2	2	1	
Import-export de cocaïne		1							1			
Production de drogues synthétiques			1					1		1		
Vente de drogues synthétiques	1	1	2		1	2	3	1	1	1		1
Production de cannabis (culture)		1	1		3	2	1	2		2	1	
Vente de cannabis en grande quantité			7									
Import-export d'héroïne		1										

PH Trafic d'armes

	2000	2013	2014	2015	2016	2017	2018	2019	2020	2021	2022	2023
Commerce et production d'arme à feu et mun.							1					

PH Traite des êtres humains

	2000	2013	2014	2015	2016	2017	2018	2019	2020	2021	2022	2023
TEH - exploitation économique											1	
TEH - exploitation sexuelle		1	1		2							



**PH Violence dans l'espace public**

	2000	2013	2014	2015	2016	2017	2018	2019	2020	2021	2022	2023
Violence physique (transport public)	1		4	1	1	1	3					2
Violence physique (voie publique)	17	17	25	15	19	18	33	17	13	19	16	7
Violence physique (autre endroit public)	1	4	3	3	6	4	3			2	1	
Violence physique (endroit accessible au public)	11	10	21	13	6	8	16	10	6	5	15	3
Violence sexuelle (transport public)			1									
Violence sexuelle (voie publique)	2		2	3	3	3	1	2	2		1	1
Violence sexuelle (autre endroit public)	1		1	1	1					2		
Violence sexuelle (endroit accessible au public)	2	1	4	2	3	3	4	3	3	7		
Violence psychique (transport public)		1	3		2		1				1	
Violence psychique (voie publique)	26	15	8	7	15	15	12	15	19	15	11	3
Violence psychique (autre endroit public)	2	1	1		1	3	3		2	3	2	
Violence psychique (endroit accessible au public)	10	5	10	8	7	9	5	5	6	5	4	1
Vol à main armée (transport public)				1								
Vol à main armée (voie publique)		2	1				1	1			1	
Vol à main armée (autre endroit public)	1											
Vol à main armée (endroit accessible au public)	4	1	1		1		1		2			
Vol avec violence sans arme (transport public)						1		1				
Vol avec violence sans arme (voie publique)	3		4		4	3	1	3	2			
Vol avec violence sans arme (endr. acces. au pub.)	4	2		3	2	6					1	

**PH Autre**

	2000	2013	2014	2015	2016	2017	2018	2019	2020	2021	2022	2023
Faux policiers		1							1		1	
Terrorisme, extrémisme et radicalisme			1		1				1			
Cyberharcèlement	9	15	17	19	9	7	13	21	29	32	28	10
Fraude à l'identité	8	4	12	15	11	9	8	14	21	43	24	7

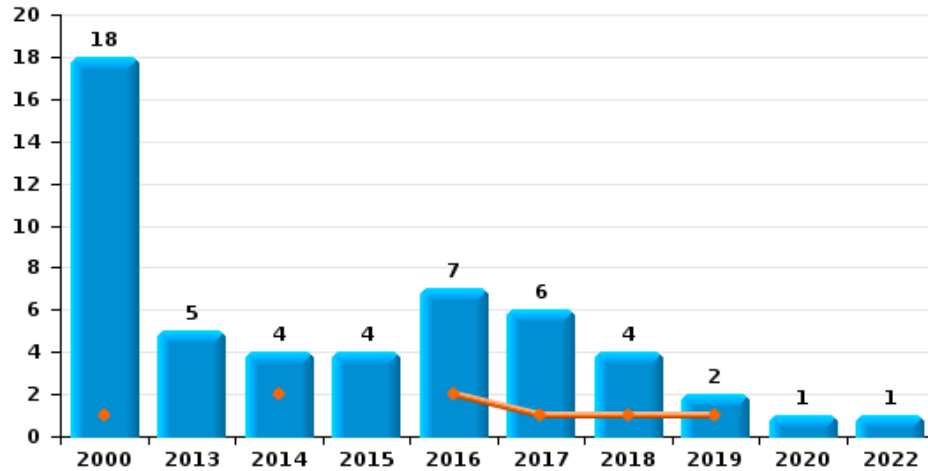




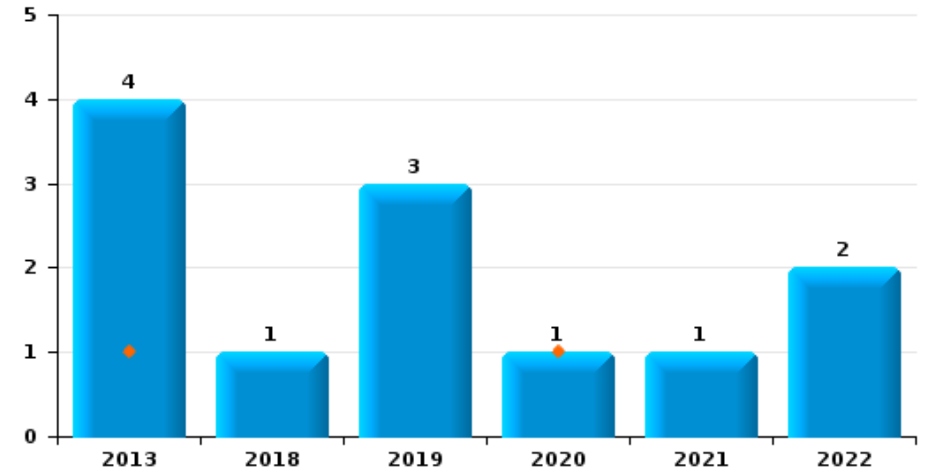
**Bornem**

Année	<span style="color: blue;">■</span>
Trimestre 1	<span style="color: orange;">■</span>

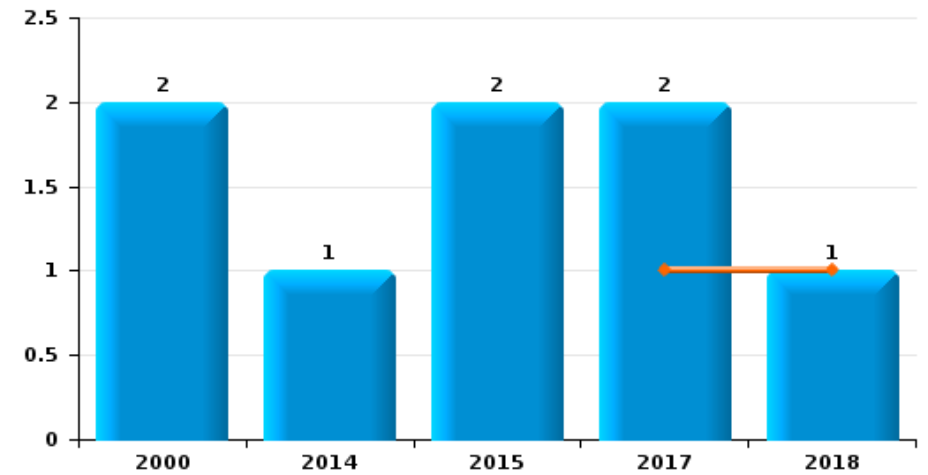
**Vol de voiture**



**Vol de moto**



**Vol dans les garages**

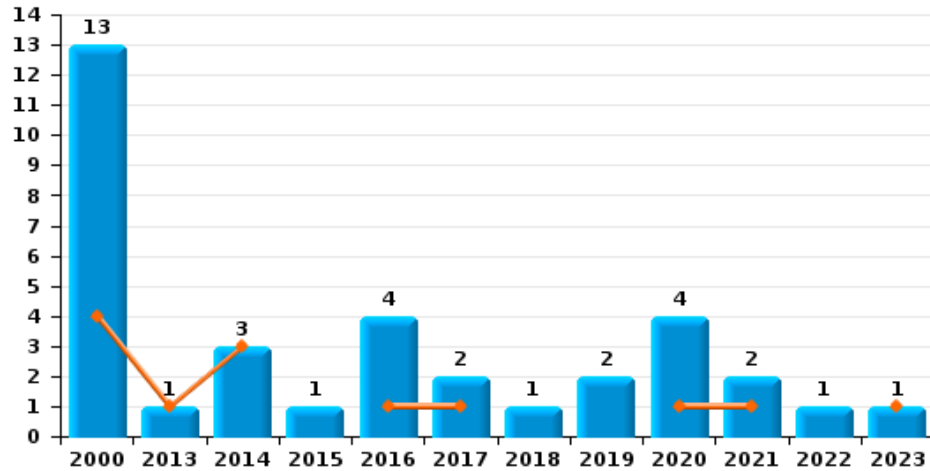




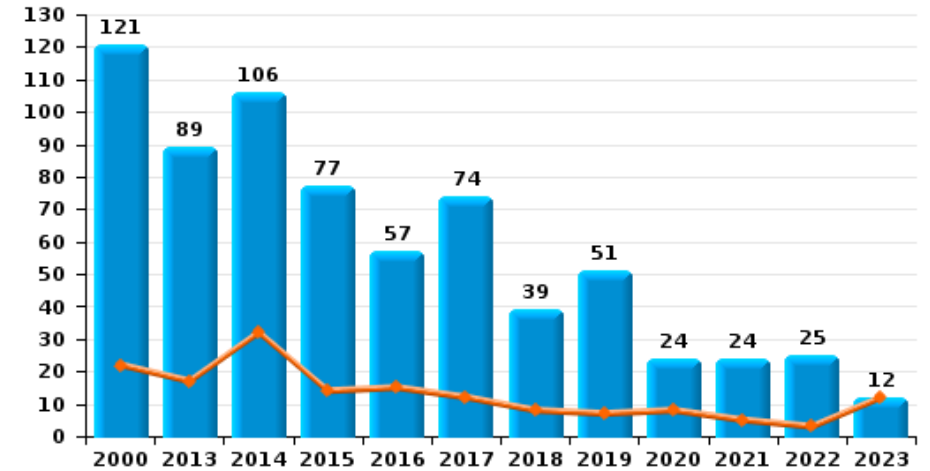
**Bornem**

Année	<span style="color: blue;">■</span>
Trimestre 1	<span style="color: orange;">■</span>

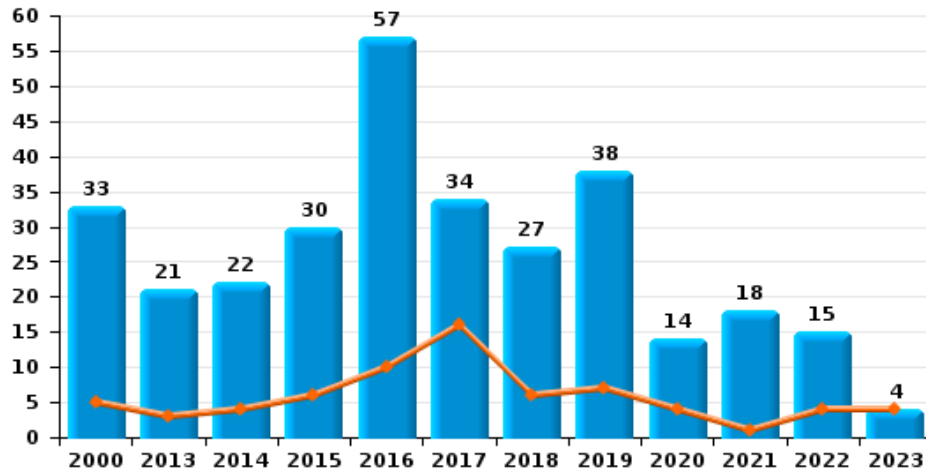
**Vol de vélomoteur**



**Vol de vélo**

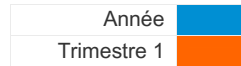


**Vol dans ou sur un véhicule**

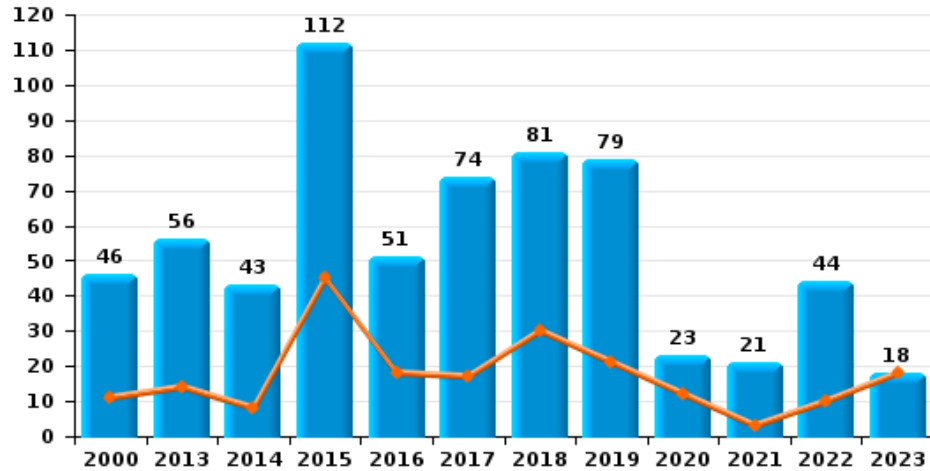




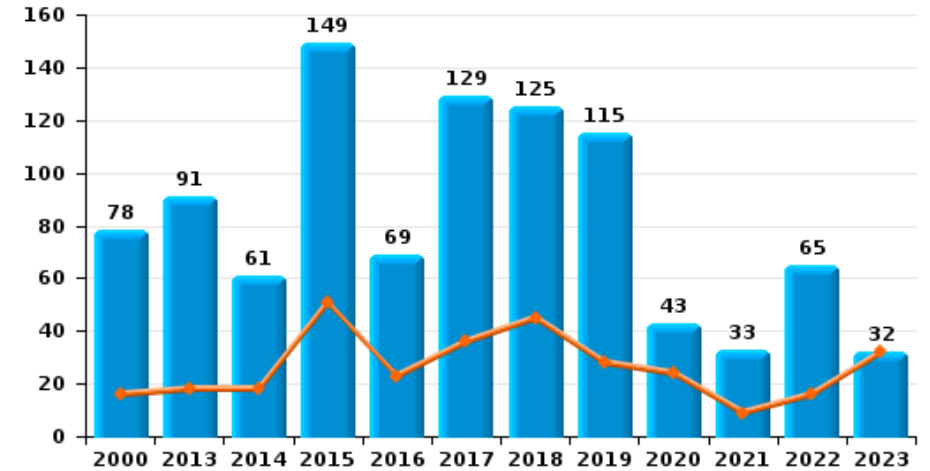
**Bornem**



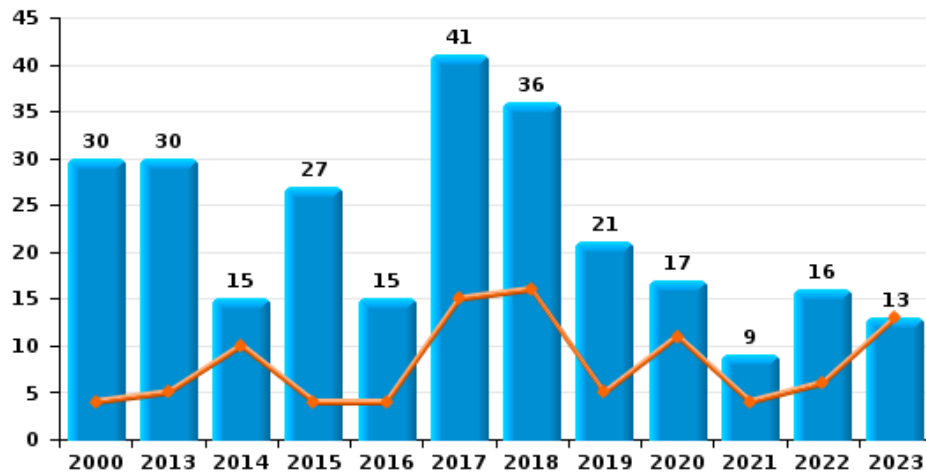
**Cambriolage dans habitation**



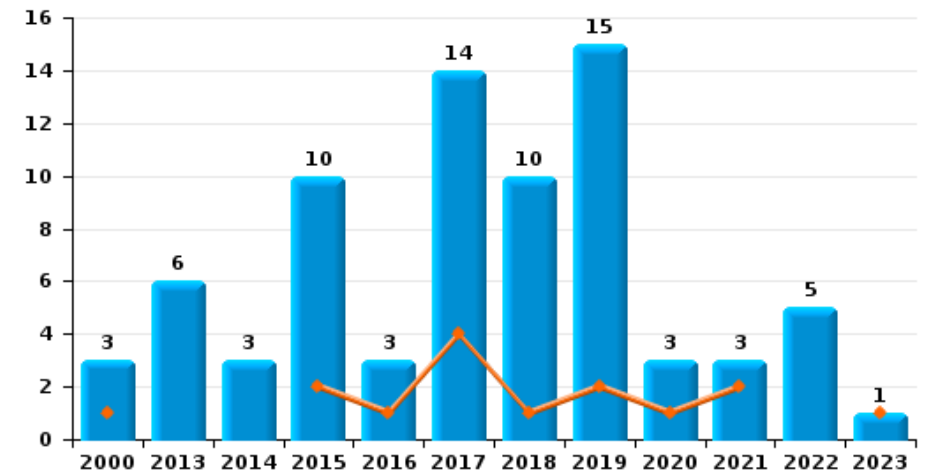
**Cambriolage dans bâtiment (total)**



**Cambriolage ds entreprise ou commerce**



**Cambriolage ds service public ou bâtiment administratif**

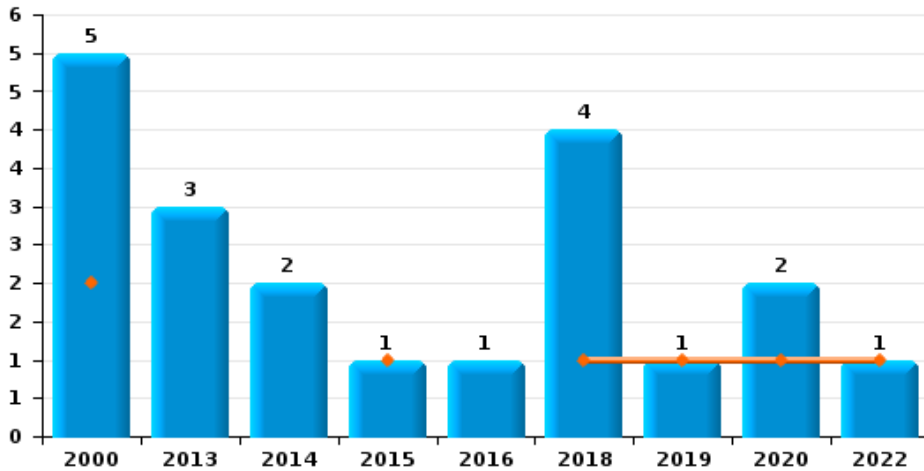




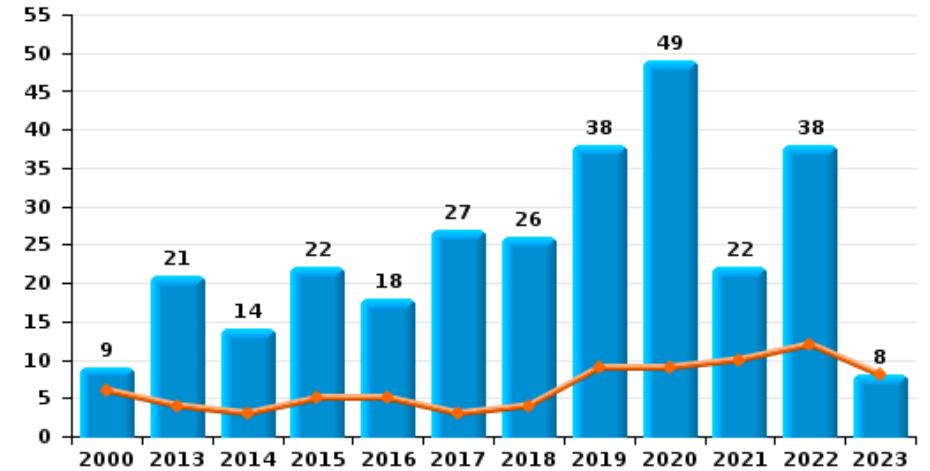
**Bornem**

Année ■  
Trimestre 1 ■

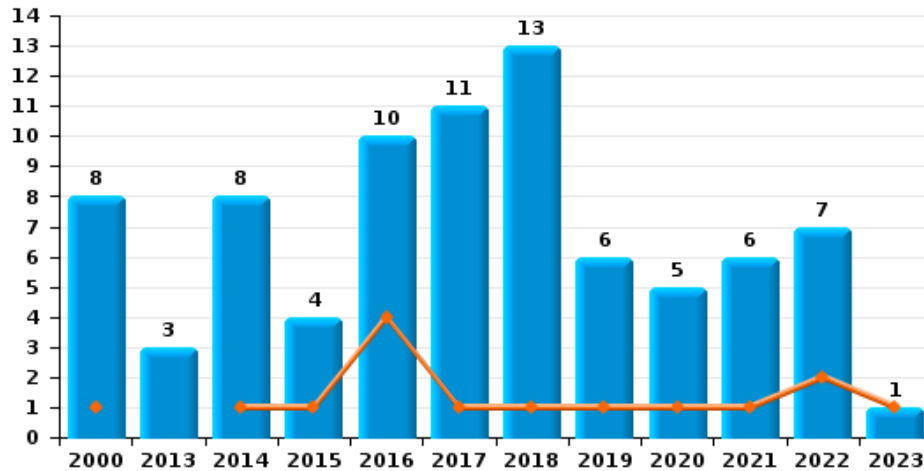
**Vol à main armée**



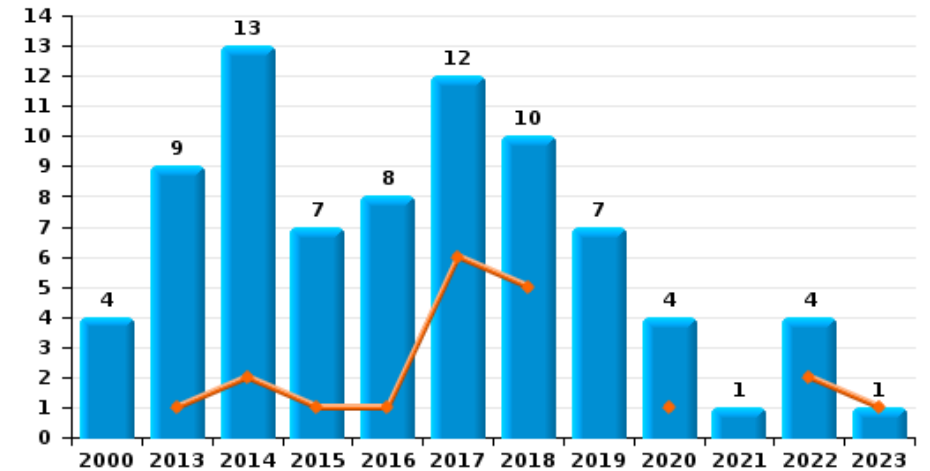
**Vol à l'étalage**



**Vol avec violence sans arme**

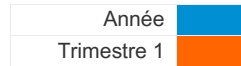


**Vol à la tire**

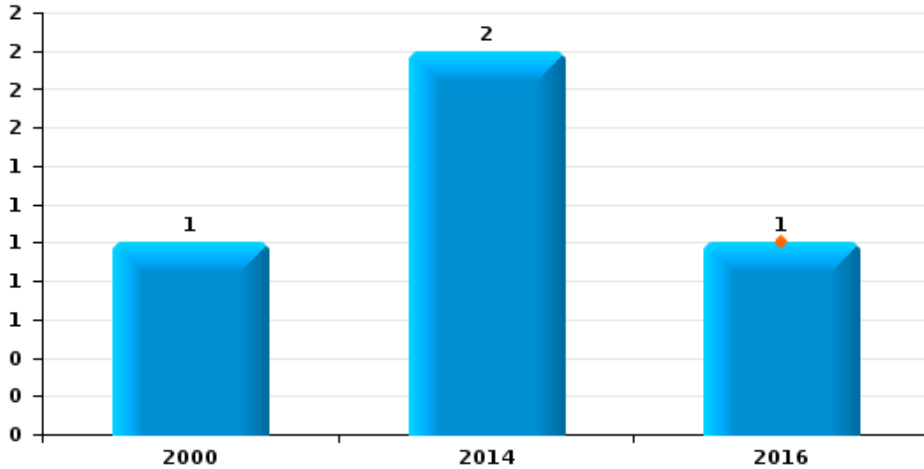




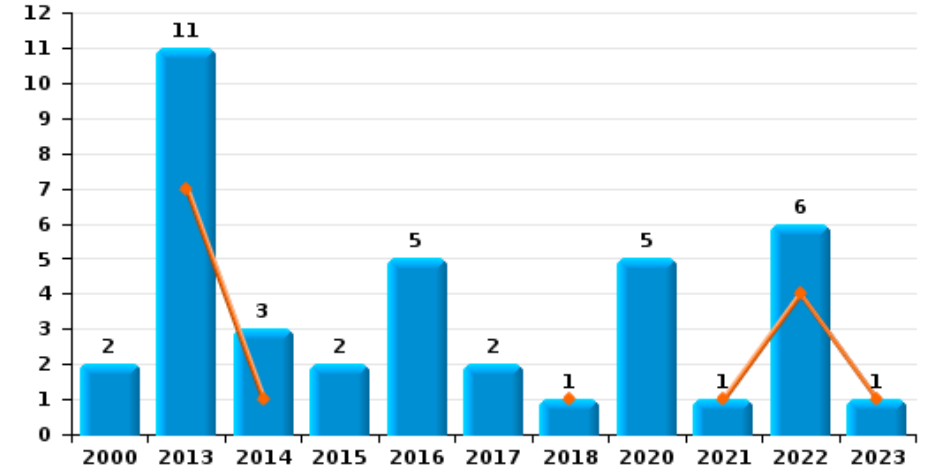
**Bornem**



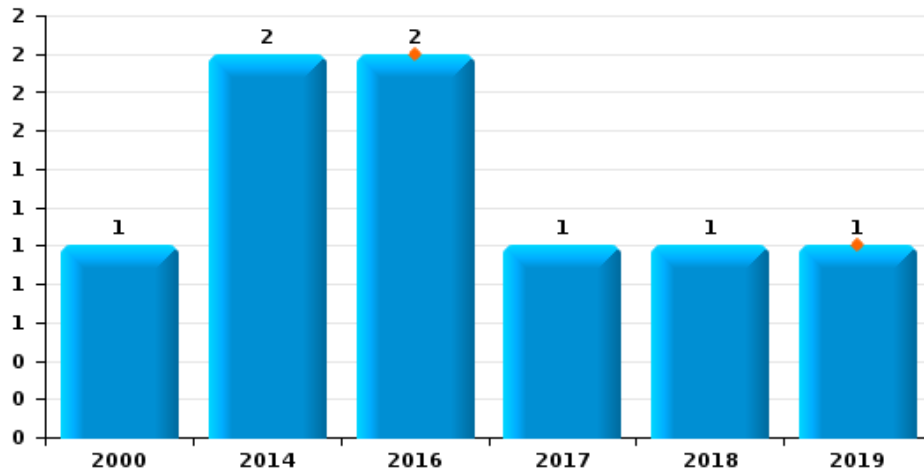
**Arrachage de sac à main**



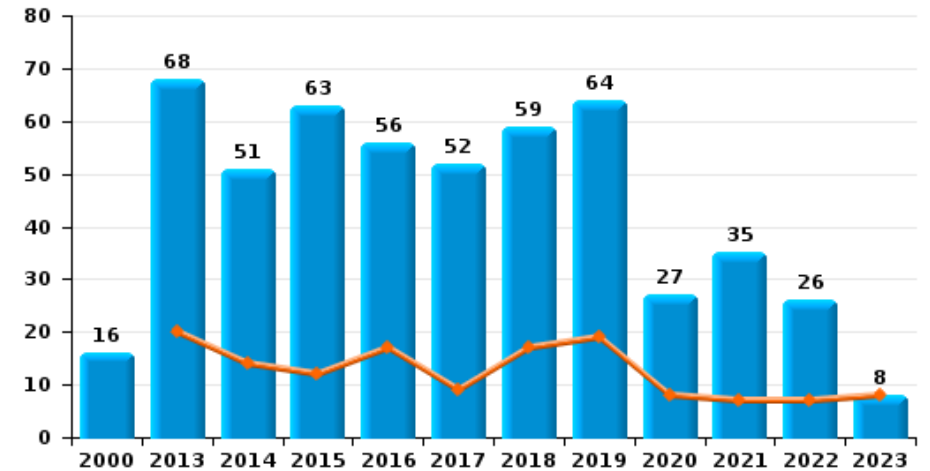
**Graffiti**



**Vol à l'arraché**



**Dégradation de voiture**





**Bornem**

**FC Vol moyen de transport**

		2000	2013	2014	2015	2016	2017	2018	2019	2020	2021	2022	2023
Vol de voiture	Trim 1	1		2		2	1	1	1				
	Trim 2	6	3	2	1		2	2					
	Trim 3	8	2		2	2			1				
	Trim 4	3			1	3	3	1		1		1	
	<b>Total</b>	<b>18</b>	<b>5</b>	<b>4</b>	<b>4</b>	<b>7</b>	<b>6</b>	<b>4</b>	<b>2</b>	<b>1</b>		<b>1</b>	
Vol de moto	Trim 1		1							1			
	Trim 2							1	3				
	Trim 3		2									1	
	Trim 4		1								1	1	
	<b>Total</b>		<b>4</b>					<b>1</b>	<b>3</b>	<b>1</b>	<b>1</b>	<b>2</b>	
Homejacking	Trim 4					1							
	<b>Total</b>					<b>1</b>							
Vol dans les garages	Trim 1						1	1					
	Trim 2			1									
	Trim 3	2			2								
	Trim 4						1						
	<b>Total</b>	<b>2</b>		<b>1</b>	<b>2</b>		<b>2</b>	<b>1</b>					
Vol de vélomoteur	Trim 1	4	1	3		1	1			1	1		1
	Trim 2	3				2				3			
	Trim 3	2				1	1		2		1	1	
	Trim 4	4			1			1					
	<b>Total</b>	<b>13</b>	<b>1</b>	<b>3</b>	<b>1</b>	<b>4</b>	<b>2</b>	<b>1</b>	<b>2</b>	<b>4</b>	<b>2</b>	<b>1</b>	<b>1</b>
Vol de vélo	Trim 1	22	17	32	14	15	12	8	7	8	5	3	12
	Trim 2	29	23	25	20	22	21	6	24	5	4	9	
	Trim 3	34	26	32	23	16	27	14	13	7	6	4	
	Trim 4	36	23	17	20	4	14	11	7	4	9	9	
	<b>Total</b>	<b>121</b>	<b>89</b>	<b>106</b>	<b>77</b>	<b>57</b>	<b>74</b>	<b>39</b>	<b>51</b>	<b>24</b>	<b>24</b>	<b>25</b>	<b>12</b>



FC Cambriolage

		2000	2013	2014	2015	2016	2017	2018	2019	2020	2021	2022	2023
Cambriolage dans habitation	Trim 1	11	14	8	45	18	17	30	21	12	3	10	18
	Trim 2	4	10	11	22	8	15	5	20	3	3	7	
	Trim 3	11	14	6	15	15	9	14	18	4	4	3	
	Trim 4	20	18	18	30	10	33	32	20	4	11	24	
<b>Total</b>		<b>46</b>	<b>56</b>	<b>43</b>	<b>112</b>	<b>51</b>	<b>74</b>	<b>81</b>	<b>79</b>	<b>23</b>	<b>21</b>	<b>44</b>	<b>18</b>
Cambriolage ds entreprise ou commerce	Trim 1	4	5	10	4	4	15	16	5	11	4	6	13
	Trim 2	7	4	3	10	1	4	4	6	2	3		
	Trim 3	8	7		9	6	2	6	10	2	2	2	
	Trim 4	11	14	2	4	4	20	10		2		8	
<b>Total</b>		<b>30</b>	<b>30</b>	<b>15</b>	<b>27</b>	<b>15</b>	<b>41</b>	<b>36</b>	<b>21</b>	<b>17</b>	<b>9</b>	<b>16</b>	<b>13</b>
Cambriolage ds service public ou bâtiment administ	Trim 1	1			2	1	4	1	2	1	2		1
	Trim 2		2		3		5	1	8	1	1	1	
	Trim 3	2	2		4	1	3	2	3			1	
	Trim 4		2	3	1	1	2	6	2	1		3	
<b>Total</b>		<b>3</b>	<b>6</b>	<b>3</b>	<b>10</b>	<b>3</b>	<b>14</b>	<b>10</b>	<b>15</b>	<b>3</b>	<b>3</b>	<b>5</b>	<b>1</b>
Vol au béliier	Trim 1											1	
	Trim 2		1										
	Trim 4		1					1					
<b>Total</b>			<b>2</b>					<b>1</b>				<b>1</b>	
Cambriolage dans bâtiment (total)	Trim 1	16	18	18	51	23	36	45	28	24	9	16	32
	Trim 2	11	16	14	35	9	24	10	34	6	7	8	
	Trim 3	20	23	6	28	22	14	22	31	6	6	6	
	Trim 4	31	34	23	35	15	55	48	22	7	11	35	
<b>Total</b>		<b>78</b>	<b>91</b>	<b>61</b>	<b>149</b>	<b>69</b>	<b>129</b>	<b>125</b>	<b>115</b>	<b>43</b>	<b>33</b>	<b>65</b>	<b>32</b>



FC Vol autre

		2000	2013	2014	2015	2016	2017	2018	2019	2020	2021	2022	2023
Vol à main armée	Trim 1	2			1			1	1	1		1	
	Trim 2			1									
	Trim 3	2	1	1		1		2		1			
	Trim 4	1	2					1					
	<b>Total</b>	<b>5</b>	<b>3</b>	<b>2</b>	<b>1</b>	<b>1</b>		<b>4</b>	<b>1</b>	<b>2</b>		<b>1</b>	
Vol avec violence sans arme	Trim 1	1		1	1	4	1	1	1	1	1	2	1
	Trim 2	2		3	2	2	3	6	3	2		1	
	Trim 3	1	2	2	1	2	2	4	1	1	2	2	
	Trim 4	4	1	2		2	5	2	1	1	3	2	
	<b>Total</b>	<b>8</b>	<b>3</b>	<b>8</b>	<b>4</b>	<b>10</b>	<b>11</b>	<b>13</b>	<b>6</b>	<b>5</b>	<b>6</b>	<b>7</b>	<b>1</b>
Vol dans ou sur un véhicule	Trim 1	5	3	4	6	10	16	6	7	4	1	4	4
	Trim 2	11	6	8	7	12	5	2	16	1	6	1	
	Trim 3	10	9	5	5	17	7	5	11	8	5	4	
	Trim 4	7	3	5	12	18	6	14	4	1	6	6	
	<b>Total</b>	<b>33</b>	<b>21</b>	<b>22</b>	<b>30</b>	<b>57</b>	<b>34</b>	<b>27</b>	<b>38</b>	<b>14</b>	<b>18</b>	<b>15</b>	<b>4</b>
Vol d'armes et explosifs	Trim 1	1			2								
	Trim 2			1		1	1		1			1	
	Trim 3				1		1	1		1			
	Trim 4			1				1	2				
	<b>Total</b>	<b>1</b>		<b>2</b>	<b>3</b>	<b>1</b>	<b>2</b>	<b>2</b>	<b>3</b>	<b>1</b>		<b>1</b>	
Arrachage de sac à main	Trim 1					1							
	Trim 3	1		1									
	Trim 4			1									
	<b>Total</b>	<b>1</b>		<b>2</b>		<b>1</b>							
Vol à l'arraché	Trim 1					2			1				
	Trim 3	1		1				1					
	Trim 4			1			1						
	<b>Total</b>	<b>1</b>		<b>2</b>		<b>2</b>	<b>1</b>	<b>1</b>	<b>1</b>				





FC Vol autre

		2000	2013	2014	2015	2016	2017	2018	2019	2020	2021	2022	2023
Vol à la tire	Trim 1		1	2	1	1	6	5		1		2	1
	Trim 2		2	2	1	1	4	3	2	1			
	Trim 3	2	4	4	4	4	1	1	4	2		1	
	Trim 4	2	2	5	1	2	1	1	1		1	1	
	<b>Total</b>	<b>4</b>	<b>9</b>	<b>13</b>	<b>7</b>	<b>8</b>	<b>12</b>	<b>10</b>	<b>7</b>	<b>4</b>	<b>1</b>	<b>4</b>	<b>1</b>
Vol à l'étalage	Trim 1	6	4	3	5	5	3	4	9	9	10	12	8
	Trim 2	1	7	7	6	4	9	8	18	8	3	4	
	Trim 3	1	4	4	5	7	4	6	6	14	3	14	
	Trim 4	1	6		6	2	11	8	5	18	6	8	
	<b>Total</b>	<b>9</b>	<b>21</b>	<b>14</b>	<b>22</b>	<b>18</b>	<b>27</b>	<b>26</b>	<b>38</b>	<b>49</b>	<b>22</b>	<b>38</b>	<b>8</b>
Vol par ruse	Trim 1	1	1				2		1	1	1	1	
	Trim 2		1	2	2	1	2			1		2	
	Trim 3		2					4		1			
	Trim 4	1	2			1	1	1	1		4	1	
	<b>Total</b>	<b>2</b>	<b>6</b>	<b>2</b>	<b>2</b>	<b>2</b>	<b>5</b>	<b>5</b>	<b>2</b>	<b>3</b>	<b>5</b>	<b>4</b>	
Vol de métaux	Trim 1	1			1								1
	Trim 2	3	1	1							1	1	
	Trim 3	1	3	1			2		1		1		
	Trim 4		1		1		1					1	
	<b>Total</b>	<b>5</b>	<b>5</b>	<b>2</b>	<b>2</b>		<b>3</b>		<b>1</b>		<b>2</b>	<b>2</b>	<b>1</b>
Vol sur les chantiers	Trim 1	4	1		1	1	1	3	2	1		3	1
	Trim 2	4		3		1	1			1	2		
	Trim 3		2	1	2	1	1		2	1	2		
	Trim 4	1	1	1	4	1	4	3		2			
	<b>Total</b>	<b>9</b>	<b>4</b>	<b>5</b>	<b>7</b>	<b>4</b>	<b>7</b>	<b>6</b>	<b>4</b>	<b>5</b>	<b>4</b>	<b>3</b>	<b>1</b>
Home-invasion	Trim 1				1							1	
	Trim 4						1						
	<b>Total</b>				<b>1</b>		<b>1</b>					<b>1</b>	



FC Vol autre

		2000	2013	2014	2015	2016	2017	2018	2019	2020	2021	2022	2023
Vol d'animaux	Trim 2				1				1				
	Trim 3	1			2	1			1		1		
	Trim 4	1					1						
	<b>Total</b>	<b>2</b>			<b>3</b>	<b>1</b>	<b>1</b>		<b>2</b>		<b>1</b>		
Vol de cargaison	Trim 1			1			1	1					
	Trim 2		1	1	1								
	Trim 3		1			1		1			1		
	Trim 4		1			2	1	3					
	<b>Total</b>		<b>3</b>	<b>2</b>	<b>1</b>	<b>3</b>	<b>2</b>	<b>5</b>			<b>1</b>		



Criminalité ICT

		2000	2013	2014	2015	2016	2017	2018	2019	2020	2021	2022	2023
Fraude de cartes de paiements	Trim 1	1	3	1							1		1
	Trim 2				2	1	1	1			1		
	Trim 3		1	1				2	1	7		1	
	Trim 4		1		2	3	1		3	1	3	1	
<b>Total</b>		<b>1</b>	<b>5</b>	<b>2</b>	<b>4</b>	<b>4</b>	<b>2</b>	<b>3</b>	<b>4</b>	<b>8</b>	<b>5</b>	<b>2</b>	<b>1</b>
Phishing	Trim 1		1						2	4	6	4	6
	Trim 2		1					8	3	10	3	12	
	Trim 3							6	4	10	7	11	
	Trim 4					1	2	7	9	8	8	7	
<b>Total</b>			<b>2</b>				<b>1</b>	<b>16</b>	<b>16</b>	<b>33</b>	<b>24</b>	<b>34</b>	<b>6</b>
Ransomware	Trim 2							1					
<b>Total</b>								<b>1</b>					
Shouldersurfing	Trim 2				1		1						
	Trim 4					1	1		1		1		
<b>Total</b>					<b>1</b>	<b>1</b>	<b>2</b>		<b>1</b>		<b>1</b>		
Skimming	Trim 1												1
	Trim 3								1	3			
	Trim 4			1					1	1	2	1	
<b>Total</b>				<b>1</b>					<b>2</b>	<b>4</b>	<b>2</b>	<b>1</b>	<b>1</b>



FC Autre

		2000	2013	2014	2015	2016	2017	2018	2019	2020	2021	2022	2023
Violence contre les métiers d'intérêt général	Trim 1						2						1
	Trim 2			2					1				
	Trim 3				1			1	1	1		1	
	Trim 4		3	5	1		1	1		1			
<b>Total</b>			<b>3</b>	<b>7</b>	<b>2</b>		<b>3</b>	<b>2</b>	<b>2</b>	<b>2</b>		<b>1</b>	<b>1</b>
Viol collectif	Trim 2										1		
	Trim 4									1			
	<b>Total</b>									<b>1</b>	<b>1</b>		
Graffiti	Trim 1		7	1				1			1	4	1
	Trim 2		3	2		1	1			1		1	
	Trim 3	1			1	4	1					1	
	Trim 4	1	1		1					4			
<b>Total</b>		<b>2</b>	<b>11</b>	<b>3</b>	<b>2</b>	<b>5</b>	<b>2</b>	<b>1</b>		<b>5</b>	<b>1</b>	<b>6</b>	<b>1</b>
Dégradation de voiture	Trim 1		20	14	12	17	9	17	19	8	7	7	8
	Trim 2	2	6	16	9	12	23	17	18	5	7	7	
	Trim 3	5	21	11	32	14	10	15	14	8	9	6	
	Trim 4	9	21	10	10	13	10	10	13	6	12	6	
<b>Total</b>		<b>16</b>	<b>68</b>	<b>51</b>	<b>63</b>	<b>56</b>	<b>52</b>	<b>59</b>	<b>64</b>	<b>27</b>	<b>35</b>	<b>26</b>	<b>8</b>
Rixe au couteau	Trim 2						1				1	1	
	Trim 3								2				
	Trim 4			1									
<b>Total</b>				<b>1</b>			<b>1</b>		<b>2</b>		<b>1</b>	<b>1</b>	



PH Violence intrafamiliale (VIF)

		2000	2013	2014	2015	2016	2017	2018	2019	2020	2021	2022	2023
VIF: physique, dans le couple	Trim 1		6	10	3	5	11	10	3	12	3	6	5
	Trim 2	3	5	3	7	15	8	4	7	8	13	11	
	Trim 3	1	9	5	6	5	5	4	3	8	4	13	
	Trim 4		7	4	6	2	3	7	7	3	5	1	
	<b>Total</b>	<b>4</b>	<b>27</b>	<b>22</b>	<b>22</b>	<b>27</b>	<b>27</b>	<b>25</b>	<b>20</b>	<b>31</b>	<b>25</b>	<b>31</b>	<b>5</b>
VIF: physique, envers des descendants	Trim 1	1	1	2	2	4	2	1	6			2	2
	Trim 2			1	1	2		3	2	3	2	4	
	Trim 3	1	3			2	1	2			2	2	
	Trim 4	1	3	1	2	2	2	1			1		
	<b>Total</b>	<b>3</b>	<b>7</b>	<b>4</b>	<b>5</b>	<b>10</b>	<b>5</b>	<b>7</b>	<b>8</b>	<b>3</b>	<b>5</b>	<b>8</b>	<b>2</b>
VIF: physique, envers d'autres membres	Trim 1	1	2		1		2	4	2	1	2	2	1
	Trim 2	4	2	5		1	1	1		2			
	Trim 3	5	2	1	1	1	1	2	1		1		
	Trim 4	3		1		1	1	2	1	1	1		
	<b>Total</b>	<b>13</b>	<b>6</b>	<b>7</b>	<b>2</b>	<b>3</b>	<b>5</b>	<b>9</b>	<b>4</b>	<b>4</b>	<b>4</b>	<b>2</b>	<b>1</b>
VIF: sexuelle, dans le couple	Trim 2				1		1						
<b>Total</b>					<b>1</b>		<b>1</b>						
VIF: sexuelle, envers des descendants	Trim 1		2	1									
	Trim 2					1							
	Trim 3	1			2					2			
	Trim 4								1				
	<b>Total</b>	<b>1</b>	<b>2</b>	<b>1</b>	<b>2</b>	<b>1</b>			<b>1</b>	<b>2</b>			
VIF: psychique, dans le couple	Trim 1	3	11	1	5	4	9	4	1	4	5	5	10
	Trim 2	3	5	2	6	4	10	5	4	7	16	9	
	Trim 3	4	7	4	3		7		6	10	5	13	
	Trim 4	10	6	12	8	8	3	3	7	9	7	11	
	<b>Total</b>	<b>20</b>	<b>29</b>	<b>19</b>	<b>22</b>	<b>16</b>	<b>29</b>	<b>12</b>	<b>18</b>	<b>30</b>	<b>33</b>	<b>38</b>	<b>10</b>



PH Violence intrafamiliale (VIF)

		2000	2013	2014	2015	2016	2017	2018	2019	2020	2021	2022	2023
VIF: psychique, envers des descendants	Trim 1			1					1	1	1		
	Total			1					1	1	1		
VIF: psychique, envers d'autres membres	Trim 1			1	1				1				
	Trim 2		1		1					1		1	
	Trim 4		1										
	Total		2	1	2				1	1		1	
VIF: économique, dans le couple	Trim 1		1				1	1	1			1	
	Trim 2			1					2				
	Trim 3				1				1				
	Trim 4				1			2					
Total		1	1	1	1	1	3	4				1	
VIF: économique, envers des descendants	Trim 1										1		
	Trim 3				1		1			1			
	Trim 4		1								1		
Total		1		1		1				1	2		
VIF: économique, envers d'autres membres	Trim 1	1	2				1			1		1	1
	Trim 2	1	2	1	1			1		1			
	Trim 3		3		2		1		1				
	Trim 4	1	2			1	1	1		1			
Total	3	9	1	3	1	3	2	1	3		1	1	



PH Hormones et dopage

		2000	2013	2014	2015	2016	2017	2018	2019	2020	2021	2022	2023
Dopage humain	Trim 1			1	1	1	1	1	3				
	Trim 2			2		2	1	1	2				
	Trim 3					1							
	Trim 4	1		1		1					1		
	<b>Total</b>	<b>1</b>		<b>4</b>	<b>1</b>	<b>4</b>	<b>3</b>	<b>2</b>	<b>5</b>			<b>1</b>	
Engraissement illégal	Trim 1						1						
	Trim 4						1						
	<b>Total</b>						<b>2</b>						



PH Drogues

		2000	2013	2014	2015	2016	2017	2018	2019	2020	2021	2022	2023
Vente de cocaïne	Trim 1					2	6		1				
	Trim 2		2	1		2	1			1			
	Trim 3			1			2	1	2	1		1	
	Trim 4		1	1					2		2		
<b>Total</b>			<b>3</b>	<b>3</b>		<b>4</b>	<b>9</b>	<b>1</b>	<b>5</b>	<b>2</b>	<b>2</b>	<b>1</b>	
Import-export de cocaïne	Trim 2		1										
	Trim 3									1			
<b>Total</b>			<b>1</b>							<b>1</b>			
Production de drogues synthétiques	Trim 1								1				
	Trim 3			1									
	Trim 4										1		
<b>Total</b>				<b>1</b>					<b>1</b>		<b>1</b>		
Vente de drogues synthétiques	Trim 1				1		1	1	1				1
	Trim 2		1					1			1		
	Trim 3	1		1		2	1						
	Trim 4			1									
<b>Total</b>		<b>1</b>	<b>1</b>	<b>2</b>		<b>1</b>	<b>2</b>	<b>3</b>	<b>1</b>	<b>1</b>	<b>1</b>		<b>1</b>
Production de cannabis (culture)	Trim 1					1			1			1	
	Trim 2		1			1			1		1		
	Trim 3				1	1					1		
	Trim 4			1		1		1					
<b>Total</b>			<b>1</b>	<b>1</b>		<b>3</b>	<b>2</b>	<b>1</b>	<b>2</b>		<b>2</b>	<b>1</b>	
Vente de cannabis en grande quantité	Trim 1			1									
	Trim 3			6									
<b>Total</b>				<b>7</b>									
Import-export d'héroïne	Trim 3		1										
<b>Total</b>			<b>1</b>										





PH Trafic d'armes

		2000	2013	2014	2015	2016	2017	2018	2019	2020	2021	2022	2023
Commerce et production d'arme à feu et mun.	Trim 4							1					
	Total							1					



PH Traite des êtres humains

		2000	2013	2014	2015	2016	2017	2018	2019	2020	2021	2022	2023
TEH - exploitation économique	Trim 3											1	
	<b>Total</b>											<b>1</b>	
TEH - exploitation sexuelle	Trim 1		1			1							
	Trim 2					1							
	Trim 4			1									
	<b>Total</b>		<b>1</b>	<b>1</b>		<b>2</b>							



PH Violence dans l'espace public

		2000	2013	2014	2015	2016	2017	2018	2019	2020	2021	2022	2023
Violence physique (transport public)	Trim 1						1	1					2
	Trim 2			2	1								
	Trim 3	1				1		1					
	Trim 4			2				1					
	<b>Total</b>	<b>1</b>		<b>4</b>	<b>1</b>	<b>1</b>	<b>1</b>	<b>3</b>					<b>2</b>
Violence physique (voie publique)	Trim 1	4	6	4	1	5	7	11	3	4	5	4	7
	Trim 2	4	4	12	4	7	5	6	4	3	7	5	
	Trim 3	5	4	4	5	3		8	6	3	4	5	
	Trim 4	4	3	5	5	4	6	8	4	3	3	2	
	<b>Total</b>	<b>17</b>	<b>17</b>	<b>25</b>	<b>15</b>	<b>19</b>	<b>18</b>	<b>33</b>	<b>17</b>	<b>13</b>	<b>19</b>	<b>16</b>	<b>7</b>
Violence physique (autre endroit public)	Trim 1		2	1			2	1				1	
	Trim 2	1	1	1			1				1		
	Trim 3				3	6		2			1		
	Trim 4		1	1			1						
	<b>Total</b>	<b>1</b>	<b>4</b>	<b>3</b>	<b>3</b>	<b>6</b>	<b>4</b>	<b>3</b>			<b>2</b>	<b>1</b>	
Violence physique (endroit accessible au public)	Trim 1	2	3	4	1	2	4	5	1	3		2	3
	Trim 2	4	2	8	2	1	3	4	2	2	3	4	
	Trim 3	3	4	4	5	2	1	4	4		2	4	
	Trim 4	2	1	5	5	1		3	3	1		5	
	<b>Total</b>	<b>11</b>	<b>10</b>	<b>21</b>	<b>13</b>	<b>6</b>	<b>8</b>	<b>16</b>	<b>10</b>	<b>6</b>	<b>5</b>	<b>15</b>	<b>3</b>
Violence sexuelle (transport public)	Trim 4			1									
<b>Total</b>			<b>1</b>										
Violence sexuelle (voie publique)	Trim 1	1		2			2	1					1
	Trim 2	1				2	1			1			
	Trim 3				1				1				
	Trim 4				2	1			1	1		1	
	<b>Total</b>	<b>2</b>		<b>2</b>	<b>3</b>	<b>3</b>	<b>3</b>	<b>1</b>	<b>2</b>	<b>2</b>		<b>1</b>	<b>1</b>



PH Violence dans l'espace public

		2000	2013	2014	2015	2016	2017	2018	2019	2020	2021	2022	2023
Violence sexuelle (autre endroit public)	Trim 2	1			1						1		
	Trim 3			1									
	Trim 4				1						1		
	<b>Total</b>	<b>1</b>		<b>1</b>	<b>1</b>	<b>1</b>					<b>2</b>		
Violence sexuelle (endroit accessible au public)	Trim 1						1			1			
	Trim 2			3	1	1	1	1	2		1		
	Trim 3	2	1					2			2		
	Trim 4			1	1	2	1	1	1	2	4		
<b>Total</b>	<b>2</b>		<b>1</b>	<b>4</b>	<b>2</b>	<b>3</b>	<b>3</b>	<b>4</b>	<b>3</b>	<b>3</b>	<b>7</b>		
Violence psychique (transport public)	Trim 1			1		1		1					
	Trim 2			1								1	
	Trim 3			1									
	Trim 4		1			1							
<b>Total</b>		<b>1</b>	<b>3</b>		<b>2</b>		<b>1</b>					<b>1</b>	
Violence psychique (voie publique)	Trim 1	9	1		2	3	3	2	2	3	4	4	3
	Trim 2	4	4	2	3	7	4	7	3	2	7	2	
	Trim 3	8	5	3	1	2	4	1	8	7	2	2	
	Trim 4	5	5	3	1	3	4	2	2	7	2	3	
<b>Total</b>	<b>26</b>	<b>15</b>	<b>8</b>	<b>7</b>	<b>15</b>	<b>15</b>	<b>12</b>	<b>15</b>	<b>19</b>	<b>15</b>	<b>11</b>	<b>3</b>	
Violence psychique (autre endroit public)	Trim 1			1				2		1	1		
	Trim 2	1					2	1		1	1	1	
	Trim 3	1	1			1					1		
	Trim 4						1					1	
<b>Total</b>	<b>2</b>	<b>1</b>	<b>1</b>		<b>1</b>	<b>3</b>	<b>3</b>		<b>2</b>	<b>3</b>	<b>2</b>		
Violence psychique (endroit accessible au public)	Trim 1	2		1	1	2	2	1		1		1	1
	Trim 2	2		5	1	3	4		3	1	1	2	
	Trim 3	4	3	3	4	1	2	2	2	2	1		
	Trim 4	2	2	1	2	1	1	2		2	3	1	
<b>Total</b>	<b>10</b>	<b>5</b>	<b>10</b>	<b>8</b>	<b>7</b>	<b>9</b>	<b>5</b>	<b>5</b>	<b>6</b>	<b>5</b>	<b>4</b>	<b>1</b>	



PH Violence dans l'espace public

		2000	2013	2014	2015	2016	2017	2018	2019	2020	2021	2022	2023
Vol à main armée (transport public)	Trim 1				1								
	Total				1								
Vol à main armée (voie publique)	Trim 1								1			1	
	Trim 3		1	1									
	Trim 4		1					1					
	Total		2	1				1	1			1	
Vol à main armée (autre endroit public)	Trim 3	1											
Total	1												
Vol à main armée (endroit accessible au public)	Trim 1	2								1			
	Trim 2			1									
	Trim 3	1			1		1		1				
	Trim 4	1	1										
	Total	4	1	1		1		1		2			
Vol avec violence sans arme (transport public)	Trim 2						1						
	Trim 4								1				
	Total						1		1				
Vol avec violence sans arme (voie publique)	Trim 1			1		3			1	1			
	Trim 2	2		1			2		2	1			
	Trim 3	1		1				1					
	Trim 4			1	1	1							
	Total	3		4		4	3	1	3	2			
Vol avec violence sans arme (endr. acces. au pub.)	Trim 1	1					1						
	Trim 2			2	1								
	Trim 3		1	1	1	2							
	Trim 4	3	1			3						1	
	Total	4	2		3	2	6					1	



PH Autre

		2000	2013	2014	2015	2016	2017	2018	2019	2020	2021	2022	2023
Faux policiers	Trim 2		1									1	
	Trim 3									1			
	<b>Total</b>		<b>1</b>							<b>1</b>		<b>1</b>	
Terrorisme, extrémisme et radicalisme	Trim 2				1								
	Trim 3			1									
	Trim 4									1			
	<b>Total</b>			<b>1</b>		<b>1</b>				<b>1</b>			
Cyberharcèlement	Trim 1	2	3	7	3	4	2	2	3		11	7	10
	Trim 2	1	3	4	6		4	5	7	9	4	8	
	Trim 3	4	5	3	6	4		5	6	8	9	9	
	Trim 4	2	4	3	4	1	1	1	5	12	8	4	
	<b>Total</b>	<b>9</b>	<b>15</b>	<b>17</b>	<b>19</b>	<b>9</b>	<b>7</b>	<b>13</b>	<b>21</b>	<b>29</b>	<b>32</b>	<b>28</b>	<b>10</b>
Fraude à l'identité	Trim 1	1	1	2	4	5	1	3	1	2	13	10	7
	Trim 2	2	1	2	3	3	3	1	6	1	6	3	
	Trim 3	2	2	4	5	2	5	2	5	8	8	6	
	Trim 4	3		4	3	1		2	2	10	16	5	
	<b>Total</b>	<b>8</b>	<b>4</b>	<b>12</b>	<b>15</b>	<b>11</b>	<b>9</b>	<b>8</b>	<b>14</b>	<b>21</b>	<b>43</b>	<b>24</b>	<b>7</b>



**Bornem**

**2022**

**FC Vol moyen de transport**

	Fév	Mar	Avr	Mai	Juin	Juil	Août	Sep	Oct	Nov	Déc	Total
Vol de voiture											1	1
Vol de moto							1		1			2
Vol de vélomoteur							1					1
Vol de vélo	1	2	3	4	2	1	1	2	2	3	4	25

**FC Cambriolage**

	Jan	Fév	Mar	Avr	Juin	Juil	Août	Sep	Oct	Nov	Déc	Total
Cambriolage dans habitation		6	4	3	4	2	1		3	12	9	44
Cambriolage ds entreprise ou commerce	3		3			1		1	3	2	3	16
Cambriolage ds service public ou bâtiment administ					1	1			1	1	1	5
Vol au béliér	1											1
Cambriolage dans bâtiment (total)	3	6	7	3	5	4	1	1	7	15	13	65



### FC Vol autre

	Jan	Fév	Mar	Avr	Mai	Juin	Juil	Août	Sep	Oct	Nov	Déc	Total
Vol à main armée	1												1
Vol avec violence sans arme	1	1		1				1	1		1	1	7
Vol dans ou sur un véhicule	1		3		1			1	3	1		5	15
Vol d'armes et explosifs						1							1
Vol à la tire		2					1			1			4
Vol à l'étalage	1	4	7	2		2	11	2	1	3	3	2	38
Vol par ruse			1	2								1	4
Vol de métaux				1								1	2
Vol sur les chantiers	1	1	1										3
Home-invasion		1											1

### Criminalité ICT

	Jan	Mar	Avr	Mai	Juin	Juil	Août	Sep	Oct	Nov	Déc	Total
Fraude de cartes de paiements								1		1		2
Phishing	1	3	4	5	3	4	3	4	4		3	34
Skimming										1		1

### FC Autre

	Jan	Fév	Mar	Avr	Mai	Juin	Juil	Août	Sep	Oct	Nov	Déc	Total
Violence contre les métiers d'intérêt général							1						1
Graffiti	1		3			1	1						6
Dégradation de voiture	5	1	1	2	4	1	1	2	3	1	3	2	26
Rixe au couteau					1								1





### PH Violence intrafamiliale (VIF)

	Jan	Fév	Mar	Avr	Mai	Juin	Juil	Août	Sep	Oct	Nov	Déc	Total
VIF: physique, dans le couple	2	1	3	3	4	4	4	7	2			1	31
VIF: physique, envers des descendants	1	1		1		3			2				8
VIF: physique, envers d'autres membres	1		1										2
VIF: psychique, dans le couple		1	4	5	1	3	2	4	7	2	5	4	38
VIF: psychique, envers d'autres membres				1									1
VIF: économique, dans le couple	1												1
VIF: économique, envers d'autres membres			1										1

### PH Drogues

	Jan	Août	Total
Vente de cocaïne		1	1
Production de cannabis (culture)	1		1

### PH Traite des êtres humains

	Juil	Total
TEH - exploitation économique	1	1



**PH Violence dans l'espace public**

	Jan	Fév	Mar	Avr	Mai	Juin	Juil	Août	Sep	Oct	Nov	Déc	Total
Violence physique (voie publique)	2	1	1	1	3	1	1	3	1			2	16
Violence physique (autre endroit public)			1										1
Violence physique (endroit accessible au public)			2	1		3	3	1		2		3	15
Violence sexuelle (voie publique)												1	1
Violence psychique (transport public)					1								1
Violence psychique (voie publique)	1		3		1	1	1		1		1	2	11
Violence psychique (autre endroit public)					1					1			2
Violence psychique (endroit accessible au public)			1	2						1			4
Vol à main armée (voie publique)	1												1
Vol avec violence sans arme (endr. acces. au pub.)												1	1

**PH Autre**

	Jan	Fév	Mar	Avr	Mai	Juin	Juil	Août	Sep	Oct	Nov	Déc	Total
Faux policiers						1							1
Cyberharcèlement	1	3	3	2	3	3		7	2		2	2	28
Fraude à l'identité	3	3	4		2	1	2	3	1	1	2	2	24



2023

**FC Vol moyen de transport**

	Jan	Fév	Mar	Total
Vol de vélomoteur			1	1
Vol de vélo	5	3	4	12

**FC Cambriolage**

	Jan	Fév	Mar	Total
Cambriolage dans habitation	8	6	4	18
Cambriolage ds entreprise ou commerce	2	8	3	13
Cambriolage ds service public ou bâtiment administ			1	1
Cambriolage dans bâtiment (total)	10	14	8	32

**FC Vol autre**

	Jan	Fév	Mar	Total
Vol avec violence sans arme			1	1
Vol dans ou sur un véhicule	1	1	2	4
Vol à la tire		1		1
Vol à l'étalage	7		1	8
Vol de métaux		1		1
Vol sur les chantiers			1	1

**Criminalité ICT**

	Jan	Fév	Mar	Total
Fraude de cartes de paiements	1			1
Phishing	3	1	2	6
Skimming	1			1



### FC Autre

	Jan	Fév	Mar	Total
Violence contre les métiers d'intérêt général			1	1
Graffiti		1		1
Dégradation de voiture	4		4	8

### PH Violence intrafamiliale (VIF)

	Jan	Fév	Mar	Total
VIF: physique, dans le couple	2	2	1	5
VIF: physique, envers des descendants	2			2
VIF: physique, envers d'autres membres	1			1
VIF: psychique, dans le couple	3	5	2	10
VIF: économique, envers d'autres membres		1		1

### PH Drogues

	Jan	Total
Vente de drogues synthétiques	1	1

### PH Violence dans l'espace public

	Jan	Fév	Mar	Total
Violence physique (transport public)	1		1	2
Violence physique (voie publique)	2	2	3	7
Violence physique (endroit accessible au public)	3			3
Violence sexuelle (voie publique)	1			1
Violence psychique (voie publique)	1	1	1	3
Violence psychique (endroit accessible au public)		1		1



**PH Autre**

	Jan	Fév	Mar	Total
Cyberharcèlement	5	3	2	10
Fraude à l'identité	2		5	7

# ***STATISTIQUES POLICIERES DE CRIMINALITE***

---

***LIEU DE PERPETRATION: COMMUNE***

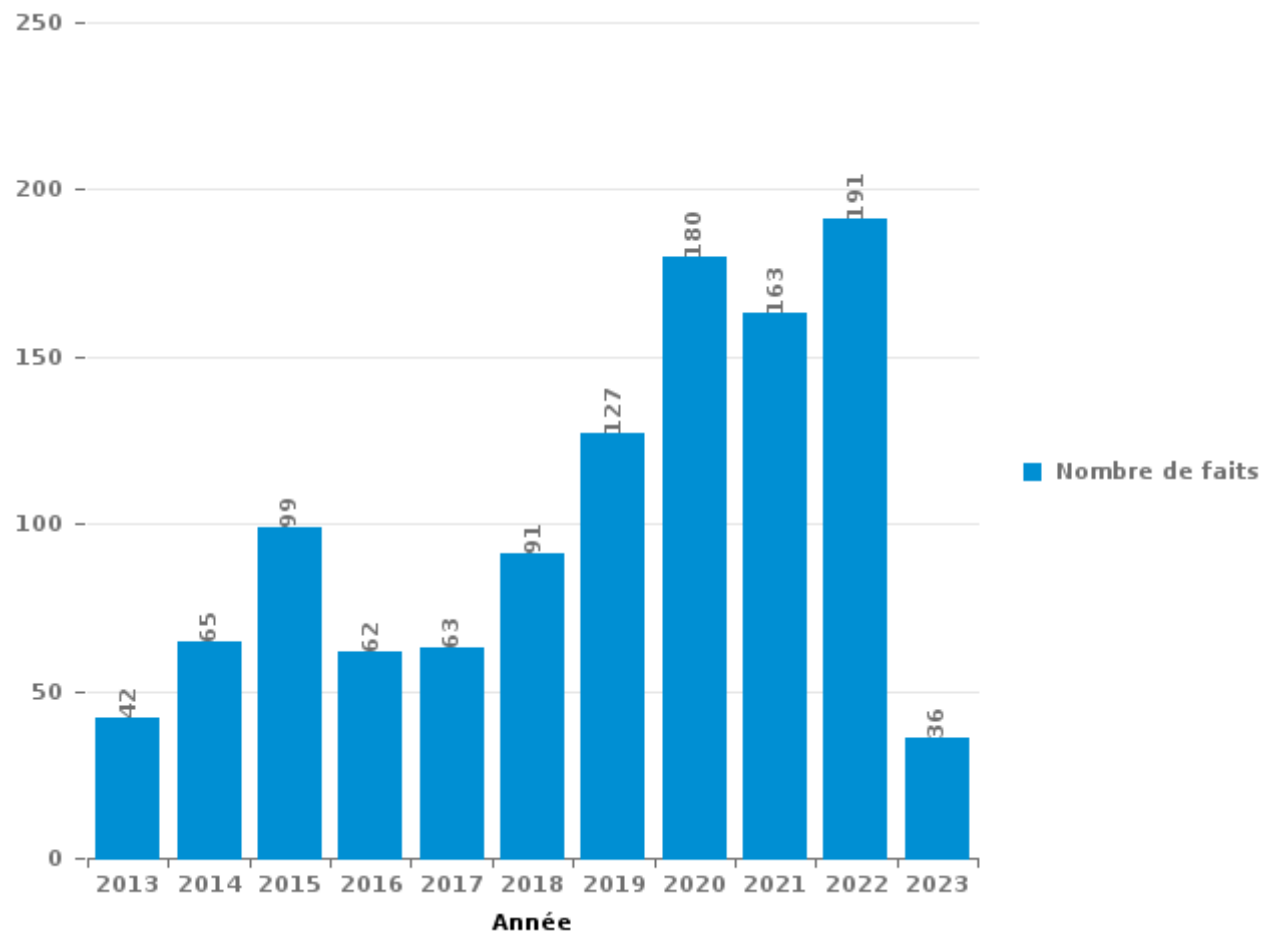
**Bornem**

***PARTIE III : ICT***



## **Bornem**

Nombre total de délits avec un élément ICT/online, depuis 2013





Criminalité ICT/online au sens strict

Infractions (exhaustif)

	2013	2014	2015	2016	2017	2018	2019	2020	2021	2022	2023
Criminalité informatique: Faux en informatique:	1		5			1	2	4	2	3	
Criminalité informatique: Fraude informatique:	11	7	5	6	11	33	39	67	44	64	14
Criminalité informatique: Hacking:	8	10	4	6	8	9	12	13	9	7	2
Criminalité informatique: Sabotage:					1		2	1			
Exercice illégal de l'autorité publique: Violation de communication par fonctionnaire:								1			
Infr. contre autres valeurs morales et sentiments: Violation de communication par particulier:									1		
<b>Total:</b>	<b>20</b>	<b>17</b>	<b>14</b>	<b>12</b>	<b>20</b>	<b>43</b>	<b>55</b>	<b>86</b>	<b>56</b>	<b>74</b>	<b>16</b>

Figures criminelles (à considérer spécifiquement – ne pas additionner avec d'autres éléments – risque de double comptage!)

	2013	2014	2015	2016	2017	2018	2019	2020	2021	2022	2023
Fraude de cartes de paiements	5	2	4	4	2	3	4	8	5	2	1
Phishing	2				1	16	16	33	24	34	6
Ransomware						1					
Shouldersurfing			1	1	2		1		1		
Skimming			1				2	4	2	1	1





## Criminalité ICT/online au sens large

Infractions (uniquement si code-fait existe)

	2013	2014	2015	2016	2017	2018	2019	2020	2021	2022	2023
Fraude: Escroquerie: Fraude par internet	14	35	35	34	22	27	44	56	69	82	9
Infr. contre autres valeurs morales et sentiments: Cyberlokkung (leurre de mineur par ICT):			22					1			
Infr. contre les moeurs: Grooming (contact par ICT avec mineur < 16 ans):					1	4	1		1	1	
Infr. contre les moeurs: Pornographie infantine: Accès pornographie infantine via technologie				3							
Infr. contre les moeurs: Voyeurisme: Diffusion enregistrement nudité ou intimité						1	1	1			
<b>Total:</b>	<b>14</b>	<b>35</b>	<b>57</b>	<b>37</b>	<b>23</b>	<b>32</b>	<b>46</b>	<b>58</b>	<b>70</b>	<b>83</b>	<b>9</b>

Figures criminelles (à considérer spécifiquement – ne pas additionner avec d'autres éléments – risque de double comptage!)

	2013	2014	2015	2016	2017	2018	2019	2020	2021	2022	2023
Cyberharcèlement	15	17	19	9	7	13	21	29	32	28	10

# ***STATISTIQUES POLICIERES DE CRIMINALITE***

---

*LIEU DE PERPETRATION: COMMUNE*

**Bornem**

***PARTIE IV : DESTINATION LIEU***



**Bornem**

**Vol et extorsion**

	2000	2013	2014	2015	2016	2017	2018	2019	2020	2021	2022	2023
Habitation: maison	59	72	48	115	43	85	89	85	19	30	51	19
Magasin	34	44	29	31	29	49	33	50	56	29	45	11
Voie publique	95	34	46	50	60	26	30	35	17	14	14	8
Entreprise	43	22	24	18	18	31	16	9	16	10	13	3
Station de bus / métro et gare de chemin de fer	32	33	40	8	22	25	9	11	4	8	6	
Habitation: allée	9	24	18	20	28	15	3	14	6	6	12	2
Horeca	31	22	9	12	8	14	20	16	9	3	9	3
Culture et loisirs	23	15	14	17	9	19	17	12	10		3	1
Parking	17	15	15	13	16	14	18	13	4	4	6	3
Habitation: dépendances	3	12	18	18	11	16	8	14	11	2	8	2
Inconnue	20	12	8	3	6	2	7	10	4	12	12	3
Habitation: appartement	2	11	11	14	10	11	16	5	5	7	4	2
Infrastructure sportive	10	5	10	9	10	11	3	7	1	7	6	4
Habitation: garage	7	4	7	6	10	12	2	5	3	3	3	1
Institution d'enseignement	13	5	8	6	4	5	3	7	2	2	5	
Chantier	7	4	5	7	4	7	6	4	5	4	3	1
Autre	3	3	1	8	2	4	9	5	2	3	4	1
Emplacement de vélo		3	4	4		5	6	5	5	7	3	1
Terrain	5	5	9	3	5	5	2	1	1	2	3	
Hôpital	2		1	12	6	7	3	2	1	2	1	1
Habitation: non précisée	1	1	2	6	5	1	4	1	4	2	5	
Habitation: autre	8	1	5	3	1	2			9		2	
Service		4	3	2	2	8	3	2				
Maison de repos	3		4	2	2	3		4	1	1		
Stade	1	2	3	3	1	4		2			1	
Service public	1	2		1		1	4	1	1		3	2
Médecin / dentiste / pharmacien			1	1	3	1			1		1	2
Edifice religieux / lieu du culte		4		1		1		2		1		
Station essence	4			1	2	1						
Bâtiment administratif	3	1						1	1			
Eaux intérieures et maritimes			3		1	2						
Moyen de transport: autre				1		1	2			1	1	
Banque / institution financière	2	1			1	1						
Moyen de transport: train / tram / métro		2	1	1	1							
Moyen de transport: autobus / autocar		1	1		1		1					
Moyen de transport: voiture	1							2	1			
Cimetière	1		1							1		
Moyen de transport: camion							1	2				
Arrêt de bus / tram		1					1					
Guichet automatique	1											
<b>Total</b>	<b>441</b>	<b>365</b>	<b>349</b>	<b>396</b>	<b>321</b>	<b>389</b>	<b>316</b>	<b>327</b>	<b>199</b>	<b>161</b>	<b>224</b>	<b>70</b>

FPF/DGR/DR/BIPOL - Statistiques policières de criminalité (date de clôture: 22/09/2023)  
 Les données pour les années 2001 jusqu'à 2012 ne sont plus publiées mais restent disponibles sur demande auprès du service BIPOL.  
 Les données pour 2023 ne concernent que le 1er trimestre.



Bornem

Dégradation de la propriété

	2000	2013	2014	2015	2016	2017	2018	2019	2020	2021	2022	2023
Voie publique	55	52	36	47	45	36	39	43	23	25	23	6
Habitation: résidence principale	26	31	16	25	18	13	19	10	12	12	8	2
Parking	12	17	17	11	16	9	22	12	4	9	2	4
Habitation: allée	6	14	4	12	5	6	5	10	3		3	
Terrain	9	3	7	2	3	2	1	3	5	4	1	
Culture et loisirs	4	4	4	2	4	3	3	2		6	4	
Horeca	5	3	1	1	1	5	3	1	2	1	2	
Habitation: non précisée	3		3	1	3		5	2	2	1	2	1
Habitation: jardin	2	5	1	2	1	2	2	1	1	1	2	1
Entreprise	6	5	2		1	2	1	2			1	
Inconnue	3	2			3	3	2	2	1	2	1	1
Institution d'enseignement	2	1		1	4	2	4				1	
Magasin	3		3	1	1	1	2	2		1		1
Habitation: dépendances	3	1		2	1	1	1	2		1	2	
Habitation: résidence secondaire	1	1	2	1	1	2	1	2	1	1	1	
Station de bus / métro et gare de chemin de fer	1	5		1	3	1		2				
Infrastructure sportive	2			2		1	2	1		2	1	
Autre	1		1	3			2			1	1	
Habitation: garage		1	3	1		1	1	1	1			
Edifice religieux / lieu du culte	1	1				2	1				1	
Emplacement de vélo		2	1		1	1						
Hôpital		2	1					2				
Arrêt de bus / tram	1					1		1	1			
Stade		2		1	1							
Chantier			1						1		1	
Moyen de transport: autre				1						2		
Bureau de police				1						1		
Service						1						1
Service public				1						1		
Banque / institution financière						1						
Bâtiment administratif											1	
Cimetière					1							
Eaux intérieures et maritimes							1					
Médecin / dentiste / pharmacien				1								
Moyen de transport: voiture						1						
<b>Total</b>	<b>146</b>	<b>152</b>	<b>103</b>	<b>120</b>	<b>113</b>	<b>97</b>	<b>117</b>	<b>101</b>	<b>57</b>	<b>71</b>	<b>58</b>	<b>17</b>

FPF/DGR/DRI/BIPOL - Statistiques policières de criminalité (date de clôture: 22/09/2023)

Les données pour les années 2001 jusqu'à 2012 ne sont plus publiées mais restent disponibles sur demande auprès du service BIPOL.

Les données pour 2023 ne concernent que le 1er trimestre.



**Bornem**

**Infractions contre l'intégrité physique**

	2000	2013	2014	2015	2016	2017	2018	2019	2020	2021	2022	2023
Habitation	20	44	34	34	37	33	28	38	45	39	44	8
Voie publique	28	14	26	15	20	21	31	17	13	23	17	7
Horeca	5	6	3	6	3	5	7	2	2	2	7	1
Institution d'enseignement	1	2	2	1	2	2	4	3	2	3	4	1
Parking	2	3	7	2	3	2	1	2		1	3	1
Culture et loisirs	2	3	11	2	1		2		2		1	
Terrain	1	3		3	5	5	2	1	1			
Entreprise	1		2	1	2		4	2	1	1	2	2
Habitation: jardin	1	2				3	2	1	2			
Inconnue	2					2				2	3	1
Infrastructure sportive	1			2		1	1			3	1	1
Station de bus / métro et gare de chemin de fer			1	2	1	1	3					2
Habitation: allée	1	1		3						3	1	
Hôpital	1	1		1				1		1		
Stade	1							4				
Service public								1		2	1	
Station essence			1	2							1	
Magasin						1	2					
Service		1				1			1			
Moyen de transport: autobus / autocar	1		1									
Moyen de transport: autre								1		1		
Aéroport			1									
Autre					1							
Bureau de police			1									
Eaux intérieures et maritimes	1											
Moyen de transport: train / tram / métro		1										
<b>Total</b>	<b>69</b>	<b>81</b>	<b>90</b>	<b>74</b>	<b>75</b>	<b>77</b>	<b>87</b>	<b>73</b>	<b>69</b>	<b>81</b>	<b>85</b>	<b>24</b>



# ***STATISTIQUES POLICIERES DE CRIMINALITE***

---

***LIEU DE PERPETRATION: COMMUNE***

**Bornem**

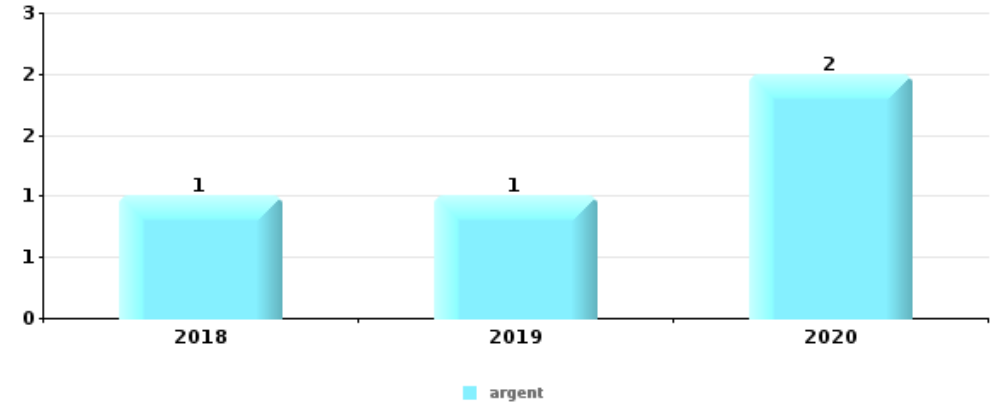
***PARTIE V : OBJETS ET MOYENS DE TRANSPORT***



**Bornem**

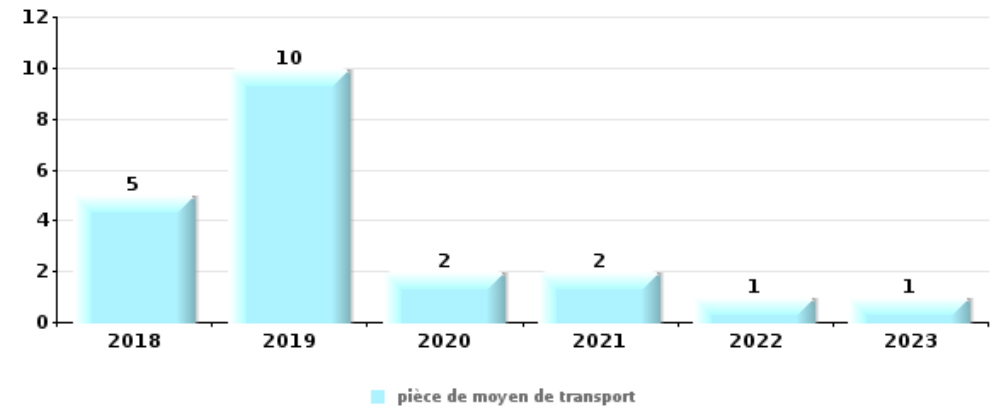
**Vol à main armée**

Top 5 Objets volés (sbd nombre de faits)		2018	2019	2020	2021	2022	2023
1	argent	1	1	2			
2	GSM et accessoires	1				1	
3	tabac			1			



**Vol dans ou sur un véhicule**

Top 5 Objets volés (sbd nombre de faits)		2018	2019	2020	2021	2022	2023
1	pièce de moyen de transport	5	10	2	2	1	1
2	plaque d'immatriculation	5	4	2	3	3	1
3	argent	5	3	2	3	4	
4	outillage		5	2	1	3	2
5	carte d'identité / passeport	4		1	4	1	

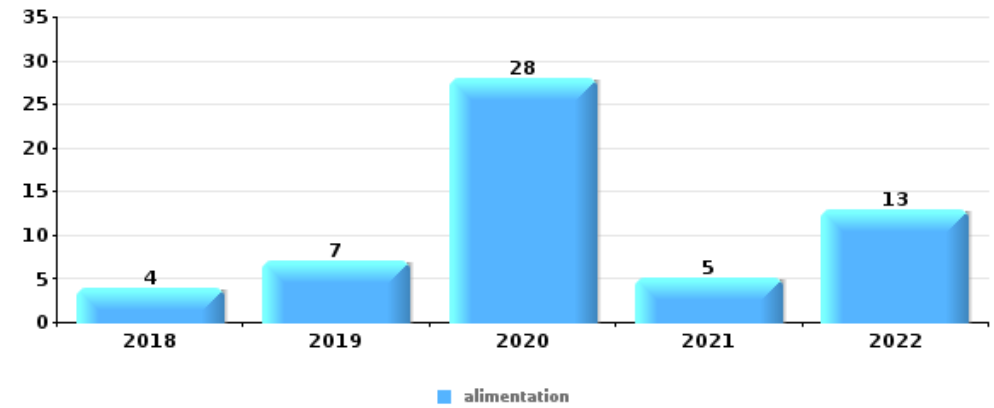






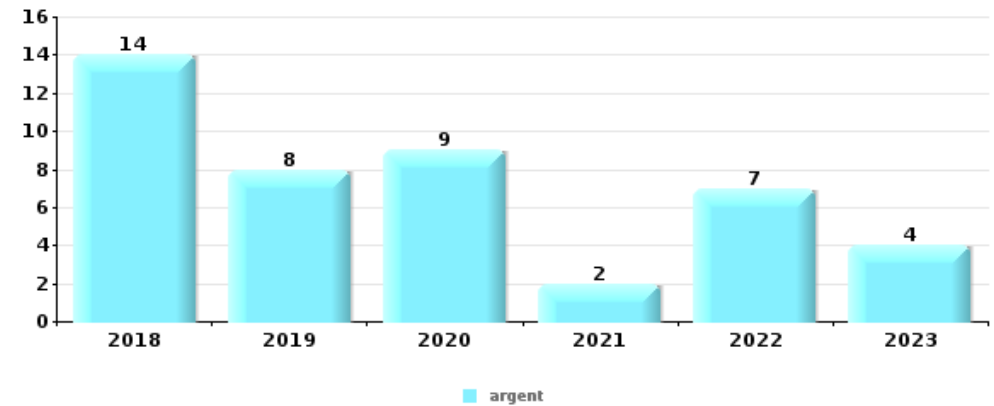
Vol à l'étalage

Top 5 Objets volés (sbd nombre de faits)		2018	2019	2020	2021	2022	2023
1	alimentation	4	7	28	5	13	
2	multimédia	6	7	15	8	2	3
3	tabac	2	12	7	2	14	1
4	vêtement	5	4	3		3	1
5	parfum / produit de beauté	4		6	2	3	



Cambrilage ds entreprise ou commerce

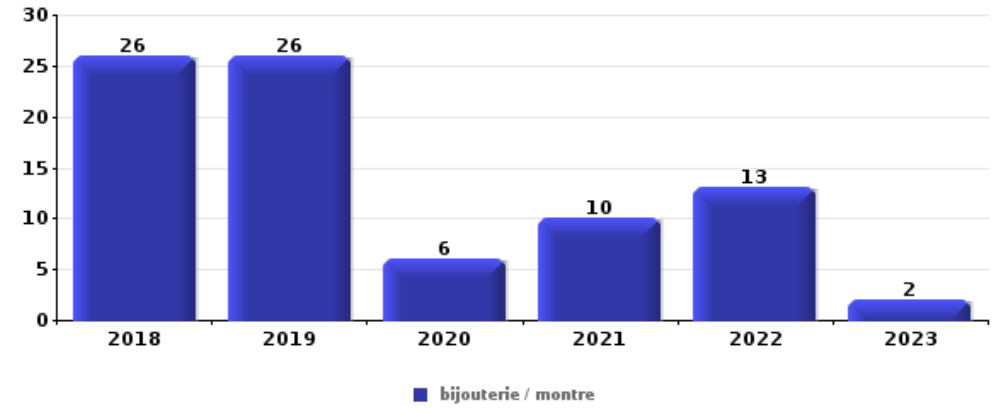
Top 5 Objets volés (sbd nombre de faits)		2018	2019	2020	2021	2022	2023
1	argent	14	8	9	2	7	4
2	coffre-fort / coffret (argent) / caisse	4	3	2			2
3	alimentation	1	3	3			2
4	clé	3	1	1			3
5	multimédia	2		4			1





**Cambrassage dans habitation**

Top 5 Objets volés (sbd nombre de faits)		2018	2019	2020	2021	2022	2023
1	bijouterie / montre	26	26	6	10	13	2
2	argent	23	18	4	5	13	6
3	ordinateur et accessoires	5	7	4	2	3	1
4	multimédia	8	4	2	1	1	
5	parfum / produit de beauté	6	5	2	1	1	



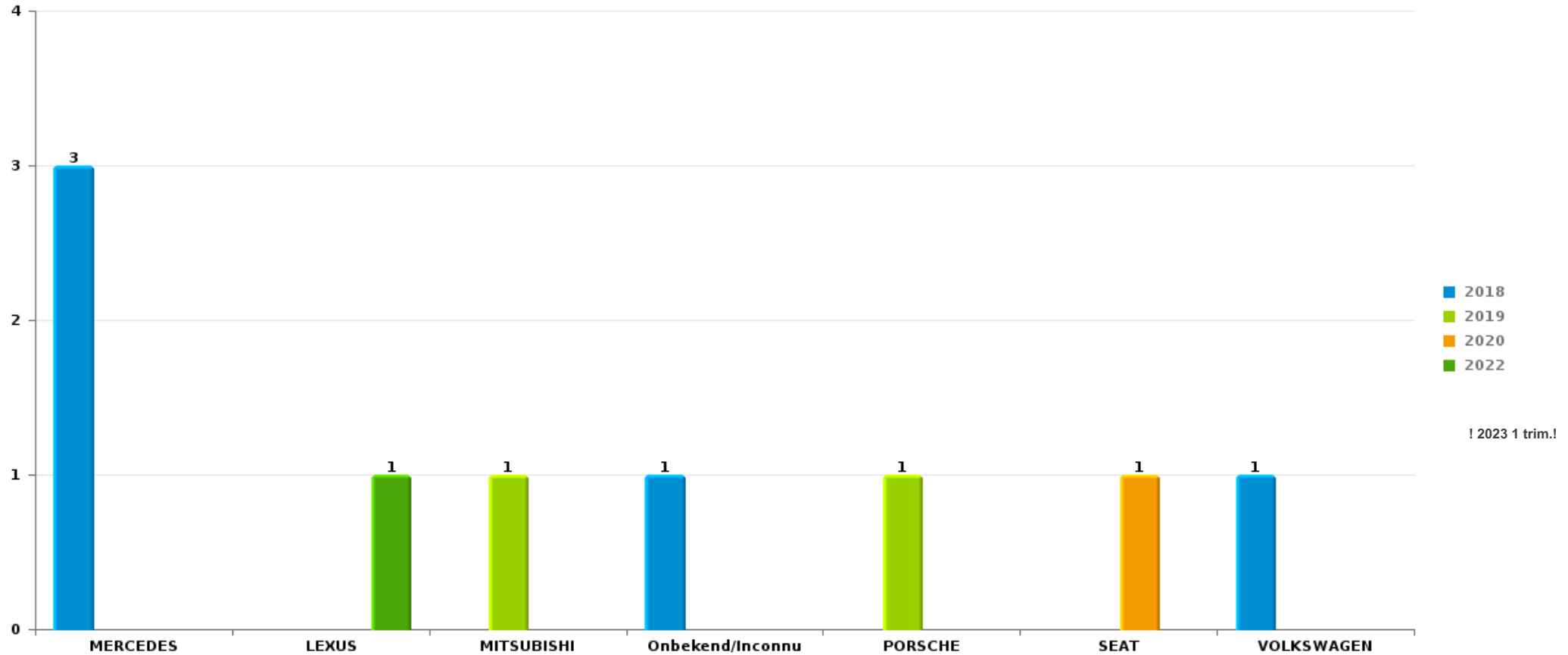
*Remarque: en ce qui concerne les objets, aucun total n'est reproduit étant donné que plusieurs objets peuvent avoir été volés lors d'un même fait.*



Bornem

Vol de voiture

Nombre de voitures volées par marque (Top 5)



# ***STATISTIQUES POLICIERES DE CRIMINALITE***

---

***LIEU DE PERPETRATION: COMMUNE***

**Bornem**

***PARTIE VI : SUSPECTS***



## Partie 1: Niveau FAITS (comptage du nombre de faits pour lesquels un certain type de suspect est impliqué)

### 1.1. Nombre d'infractions selon le sexe des suspects identifiés (par catégorie principale)

Étant donné que, tant un suspect identifié masculin qu'un suspect identifié féminin peuvent être impliqués lors d'un même fait, il est possible que la somme des colonnes «Hommes» et «Femmes» soit supérieure à la valeur de la colonne «Total...» (voir également la note méthodologique)

#### Bornem

2023

Catégorie principale / Sexe	Nombre total de faits avec au moins 1 suspect	Hommes	%	Femmes	%
Législation sur les étrangers	13	9	69,2%	4	30,8%
Fraude	10	8	80,0%	2	20,0%
Drogues	8	8	100,0%		
Infr. contre l'intégrité physique	8	5	62,5%	4	50,0%
Armes et explosifs	7	7	100,0%		
Vol et extorsion	7	6	85,7%	2	28,6%
Infr. contre la sécurité publique	3	3	100,0%		
Ivresse et alcool	3	3	100,0%		
Environnement	2	2	100,0%	1	50,0%
Infr. contre autres valeurs morales et sentiments	2	2	100,0%		
Dégradation de la propriété	1			1	100,0%
Infr. contre la famille	1	1	100,0%		
Infr. contre la foi publique	1	1	100,0%		
Infr. contre l'autorité publique	1	1	100,0%		
Registre de population	1			1	100,0%
<b>Total</b>	<b>68</b>	<b>56</b>	<b>82,4%</b>	<b>15</b>	<b>22,1%</b>





## 1.2. Nombre d'infractions selon le sexe des suspects identifiés (par figure criminelle)

Étant donné que, tant un suspect identifié masculin qu'un suspect identifié féminin peuvent être impliqués lors d'un même fait, il est possible que la somme des colonnes «Hommes» et «Femmes» soit supérieure à la valeur de la colonne «Total...» (voir également la note méthodologique)

### Bornem

2023

#### FC Vol moyen de transport

Figure criminelle / Sexe	Nombre total de faits avec au moins 1 suspect identifié	Hommes	%
Vol de vélo	1	1	100,0%
Total	PA	PA	PA

#### FC Vol autre

Figure criminelle / Sexe	Nombre total de faits avec au moins 1 suspect identifié	Hommes	%	Femmes	%
Vol à la tire	1	1	100,0%	1	100,0%
Vol à l'étalage	4	3	75,0%	1	25,0%
Total	PA	PA	PA	PA	PA

#### FC Autre

Figure criminelle / Sexe	Nombre total de faits avec au moins 1 suspect identifié	Femmes	%
Violence contre les métiers d'intérêt général	1	1	100,0%
Dégradation de voiture	1	1	100,0%
Total	PA	PA	PA



**PH Violence intrafamiliale (VIF)**

Figure criminelle / Sexe	Nombre total de faits avec au moins 1 suspect identifié	Hommes	%	Femmes	%
VIF: physique, dans le couple	2	2	100,0%	1	50,0%
VIF: physique, envers des descendants	1			1	100,0%
VIF: physique, envers d'autres membres	1	1	100,0%		
VIF: psychique, dans le couple	2	2	100,0%		
VIF: économique, envers d'autres membres	1	1	100,0%		
<b>Total</b>	<b>PA</b>	<b>PA</b>	<b>PA</b>	<b>PA</b>	<b>PA</b>

**PH Drogues**

Figure criminelle / Sexe	Nombre total de faits avec au moins 1 suspect identifié	Hommes	%
Vente de drogues synthétiques	1	1	100,0%
<b>Total</b>	<b>PA</b>	<b>PA</b>	<b>PA</b>

**PH Violence dans l'espace public**

Figure criminelle / Sexe	Nombre total de faits avec au moins 1 suspect identifié	Hommes	%	Femmes	%
Violence physique (transport public)	1	1	100,0%		
Violence physique (voie publique)	2	1	50,0%	1	50,0%
Violence physique (endroit accessible au public)	1			1	100,0%
Violence psychique (voie publique)	1	1	100,0%		
<b>Total</b>	<b>PA</b>	<b>PA</b>	<b>PA</b>	<b>PA</b>	<b>PA</b>



## CRIMINALITE ENREGISTREE: SUSPECTS



### PH Autre

Figure criminelle / Sexe	Nombre total de faits avec au moins 1 suspect identifié	Hommes	%
Cyberharcèlement	3	3	100,0%
Total	PA	PA	PA



### 1.3. Nombre d'infractions selon l'âge des suspects identifiés (par catégorie principale)

Étant donné que, tant un suspect identifié mineur qu'un suspect identifié majeur peuvent être impliqués lors d'un même fait, il est possible que la somme des colonnes «Mineur» et «Majeur» soit supérieure à la valeur de la colonne «Total...» (voir également la note méthodologique)

#### Bornem

2023

Catégorie principale / Âge	Nombre total de faits avec au moins 1 suspect identifié	Mineur	%	Majeur	%
Législation sur les étrangers	13			13	100,0%
Fraude	10			10	100,0%
Drogues	8			8	100,0%
Infr. contre l'intégrité physique	8			8	100,0%
Armes et explosifs	7	1	14,3%	6	85,7%
Vol et extorsion	7	1	14,3%	6	85,7%
Infr. contre la sécurité publique	3			3	100,0%
Ivresse et alcool	3			3	100,0%
Environnement	2			2	100,0%
Infr. contre autres valeurs morales et sentiments	2			2	100,0%
Dégradation de la propriété	1			1	100,0%
Infr. contre la famille	1			1	100,0%
Infr. contre la foi publique	1			1	100,0%
Infr. contre l'autorité publique	1			1	100,0%
Registre de population	1			1	100,0%
<b>Total</b>	<b>68</b>	<b>2</b>	<b>2,9%</b>	<b>66</b>	<b>97,1%</b>



## 1.4. Nombre d'infractions selon l'âge des suspects identifiés (par figure criminelle)

Étant donné que, tant un suspect identifié mineur qu'un suspect identifié majeur peuvent être impliqués lors d'un même fait, il est possible que la somme des colonnes «Mineur» et «Majeur» soit supérieure à la valeur de la colonne «Total...» (voir également la note méthodologique)

### Bornem

**2023**

#### FC Vol moyen de transport

Figure criminelle / Âge	Nombre total de faits avec au moins 1 suspect identifié	Majeur	%
Vol de vélo	1	1	100,0%
<b>Total</b>	<b>PA</b>	<b>PA</b>	<b>PA</b>

#### FC Vol autre

Figure criminelle / Âge	Nombre total de faits avec au moins 1 suspect identifié	Mineur	%	Majeur	%
Vol à la tire	1			1	100,0%
Vol à l'étalage	4	1	25,0%	3	75,0%
<b>Total</b>	<b>PA</b>	<b>PA</b>	<b>PA</b>	<b>PA</b>	<b>PA</b>

#### FC Autre

Figure criminelle / Âge	Nombre total de faits avec au moins 1 suspect identifié	Majeur	%
Violence contre les métiers d'intérêt général	1	1	100,0%
Dégradation de voiture	1	1	100,0%
<b>Total</b>	<b>PA</b>	<b>PA</b>	<b>PA</b>

## CRIMINALITE ENREGISTREE: SUSPECTS



### PH Violence intrafamiliale (VIF)

Figure criminelle / Âge	Nombre total de faits avec au moins 1 suspect identifié	Majeur	%
VIF: physique, dans le couple	2	2	100,0%
VIF: physique, envers des descendants	1	1	100,0%
VIF: physique, envers d'autres membres	1	1	100,0%
VIF: psychique, dans le couple	2	2	100,0%
VIF: économique, envers d'autres membres	1	1	100,0%
<b>Total</b>	<b>PA</b>	<b>PA</b>	<b>PA</b>

### PH Drogues

Figure criminelle / Âge	Nombre total de faits avec au moins 1 suspect identifié	Majeur	%
Vente de drogues synthétiques	1	1	100,0%
<b>Total</b>	<b>PA</b>	<b>PA</b>	<b>PA</b>

### PH Violence dans l'espace public

Figure criminelle / Âge	Nombre total de faits avec au moins 1 suspect identifié	Majeur	%
Violence physique (transport public)	1	1	100,0%
Violence physique (voie publique)	2	2	100,0%
Violence physique (endroit accessible au public)	1	1	100,0%
Violence psychique (voie publique)	1	1	100,0%
<b>Total</b>	<b>PA</b>	<b>PA</b>	<b>PA</b>

### PH Autre

Figure criminelle / Âge	Nombre total de faits avec au moins 1 suspect identifié	Majeur	%
Cyberharcèlement	3	3	100,0%
<b>Total</b>	<b>PA</b>	<b>PA</b>	<b>PA</b>



## Partie 2: Niveau SUSPECTS-FAIT (comptage du nombre de combinaisons suspect-fait)

### 2.1. Nombre de suspects-fait selon le sexe des suspects identifiés (TOP 5 des catégories principales)

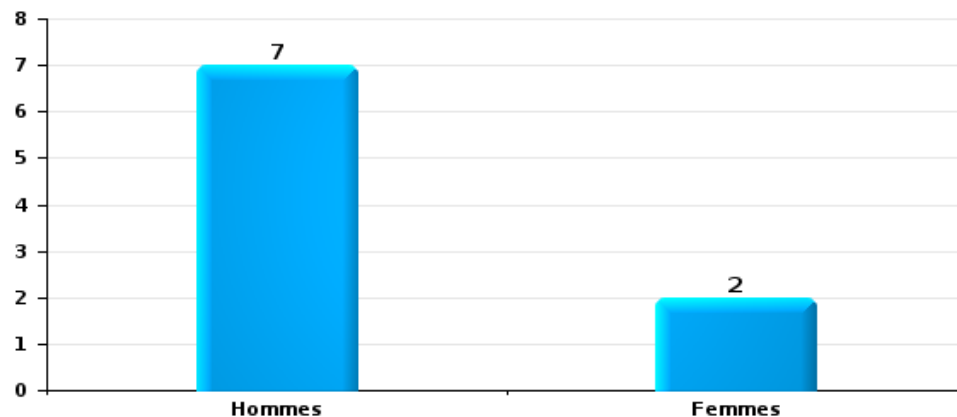
Lorsqu'un même suspect a commis plusieurs faits durant la période considérée, il est aussi comptabilisé plusieurs fois (voir également la note méthodologique)

#### Bornem

2023

#### Vol et extorsion

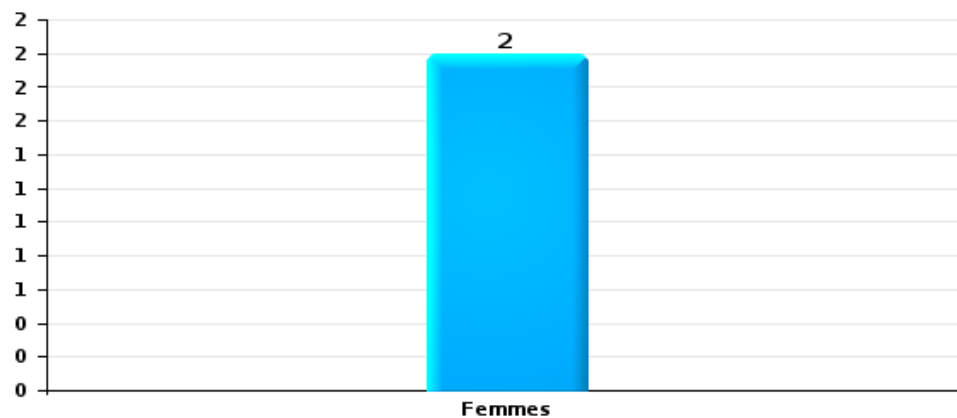
Nombre de suspects-fait selon le sexe





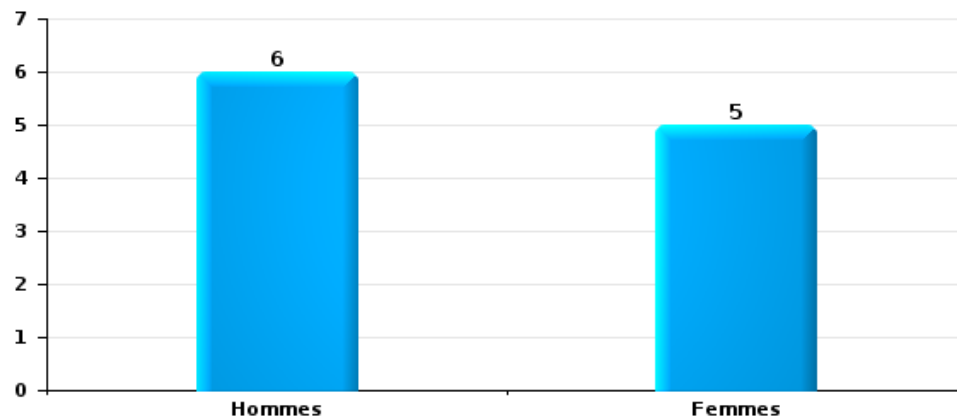
Dégradation de la propriété

Nombre de suspects-fait selon le sexe



Infr. contre l'intégrité physique

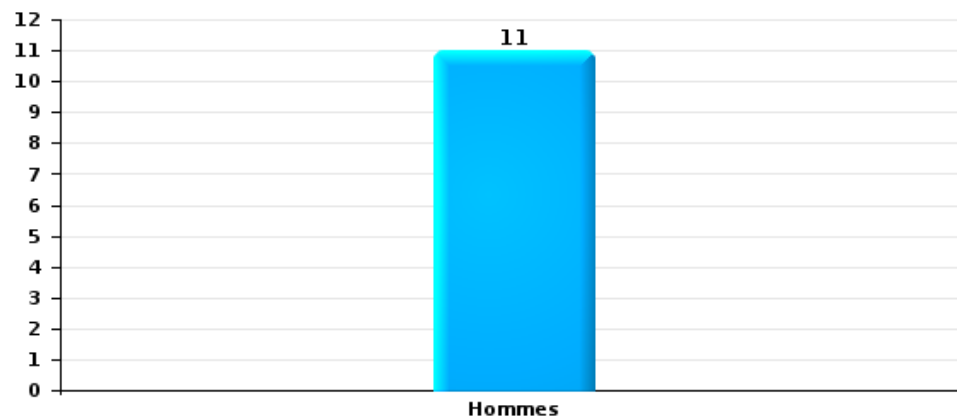
Nombre de suspects-fait selon le sexe





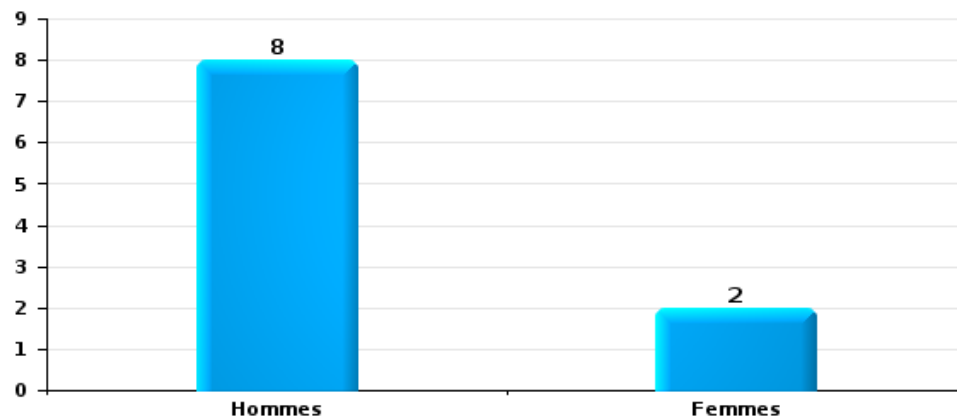
Drogues

Nombre de suspects-fait selon le sexe



Fraude

Nombre de suspects-fait selon le sexe





## 2.2. Nombre de suspects-fait selon le sexe des suspects identifiés (TOP 5 des figures criminelles)

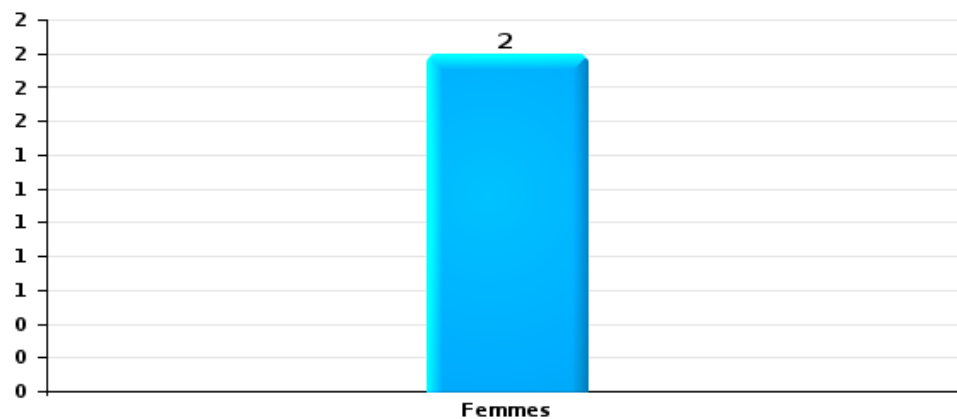
Lorsqu'un même suspect a commis plusieurs faits durant la période considérée, il est aussi comptabilisé plusieurs fois (voir également la note méthodologique)

### Bornem

2023

### Dégradation de voiture

Nombre de suspects-fait selon le sexe

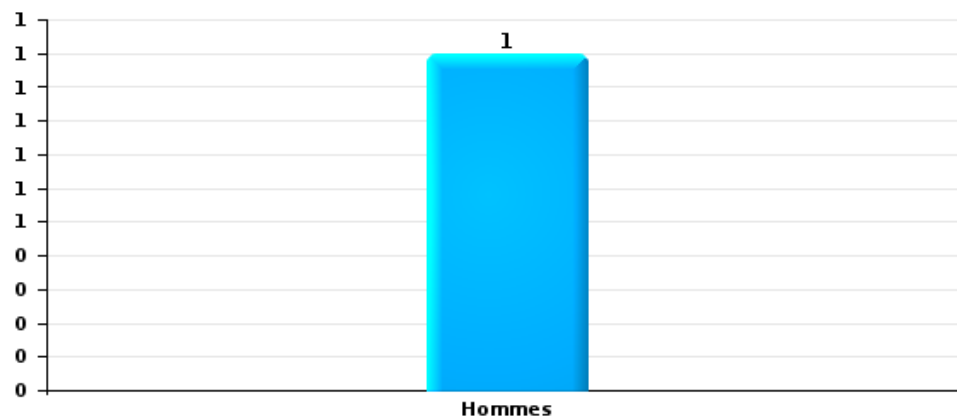






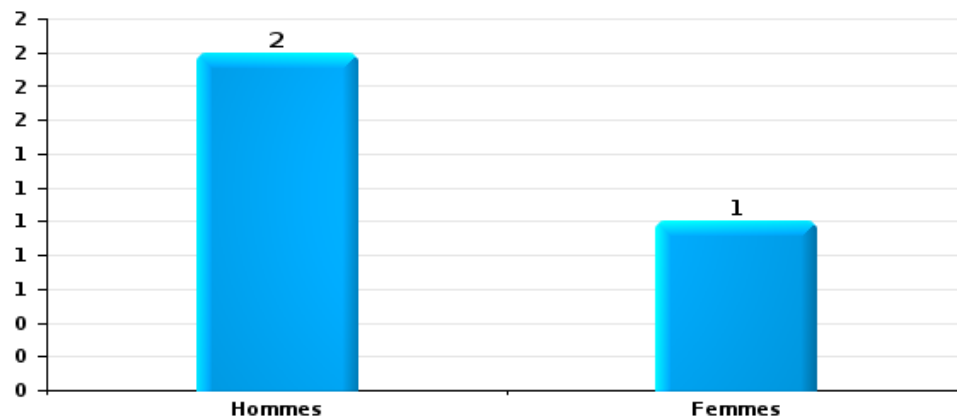
Vol de vélo

Nombre de suspects-fait selon le sexe



Vol à la tire

Nombre de suspects-fait selon le sexe





### 2.3. Nombre de suspects-fait selon l'âge des suspects identifiés (TOP 5 des catégories principales)

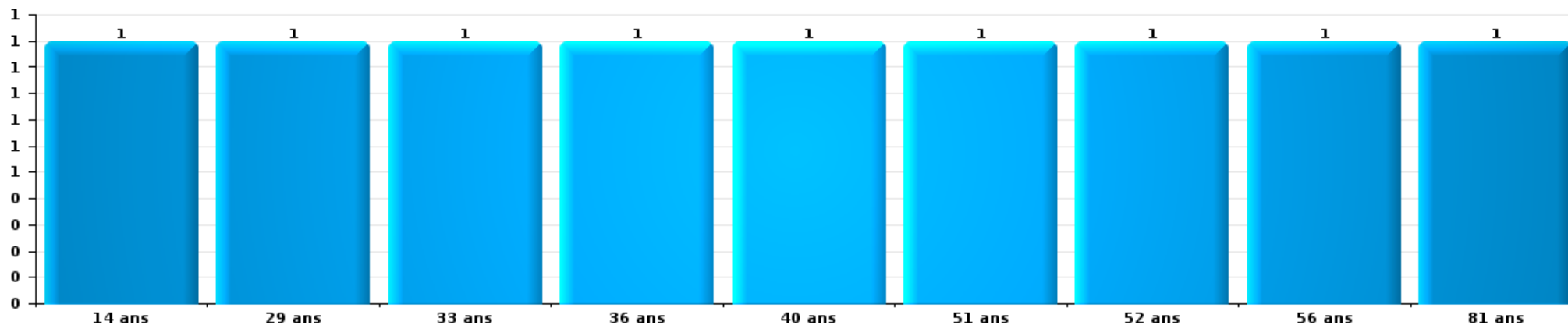
1) Lorsqu'un même suspect a commis plusieurs faits durant la période considérée, il est aussi comptabilisé plusieurs fois, qu'il ait le même âge ou non – 2) Les suspects au-dessous de 14 ans et à partir de 90 ans ne sont pas repris dans le tableau (voir également la note méthodologique)

#### Bornem

#### 2023

#### Vol et extorsion

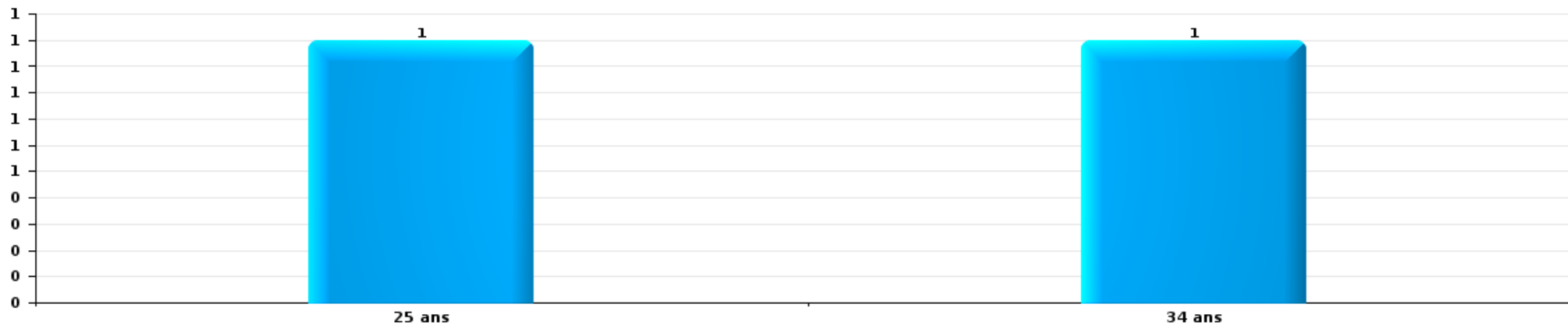
Nombre de suspects-fait par âge (chronologique)





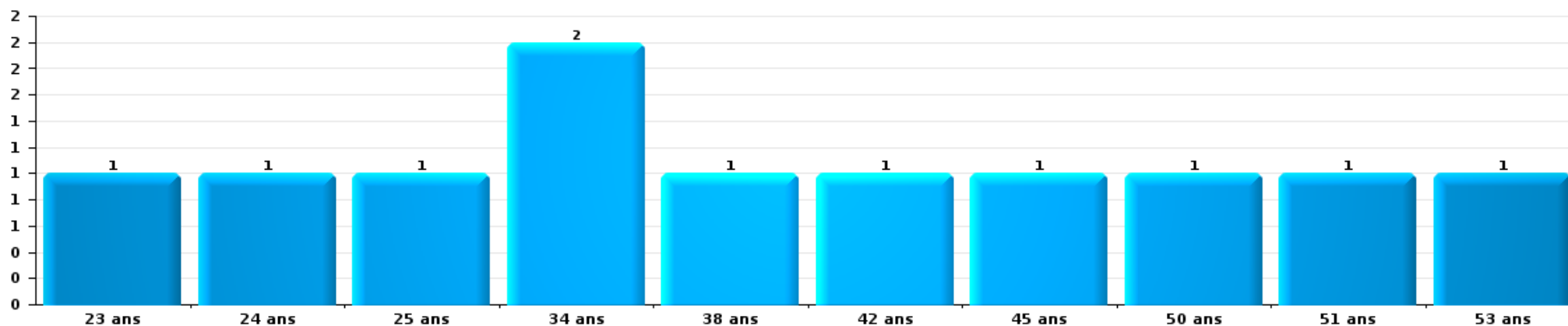
Dégradation de la propriété

Nombre de suspects-fait par âge (chronologique)



Infr. contre l'intégrité physique

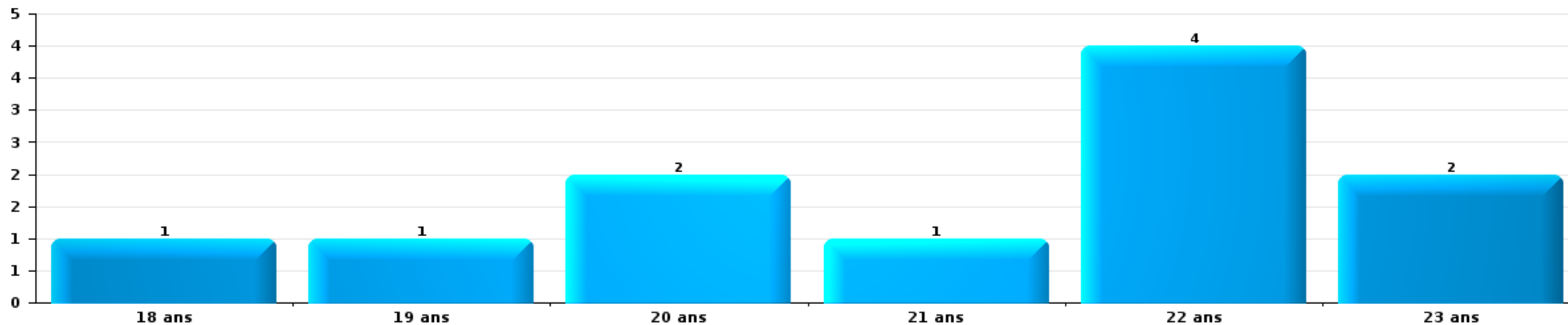
Nombre de suspects-fait par âge (chronologique)





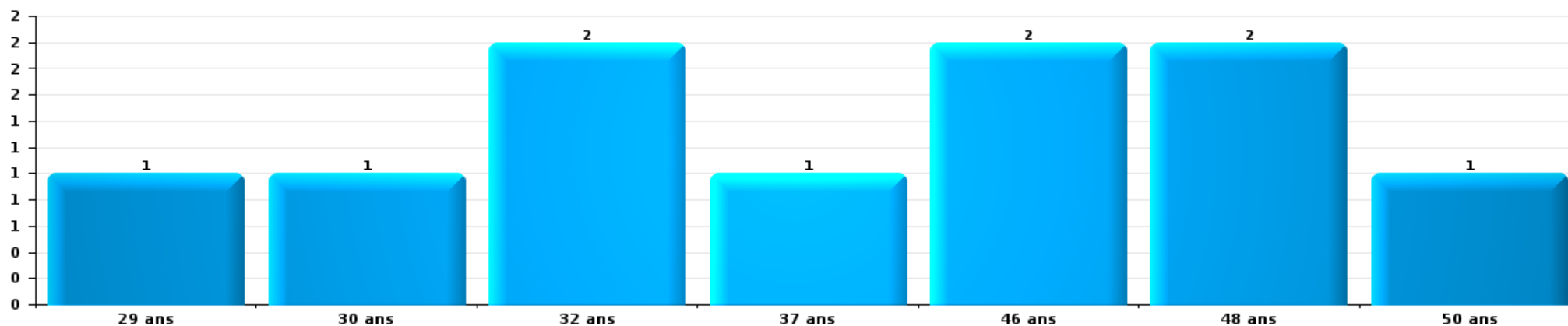
Drogues

Nombre de suspects-fait par âge (chronologique)



Fraude

Nombre de suspects-fait par âge (chronologique)





## 2.4. Nombre de suspects-fait selon l'âge des suspects identifiés (TOP 5 des figures criminelles)

1) Lorsqu'un même suspect a commis plusieurs faits durant la période considérée, il est aussi comptabilisé plusieurs fois, qu'il ait le même âge ou non – 2) Les suspects au-dessous de 14 ans et à partir de 90 ans ne sont pas repris dans le tableau (voir également la note méthodologique)

### Bornem

2023

### Dégradation de voiture

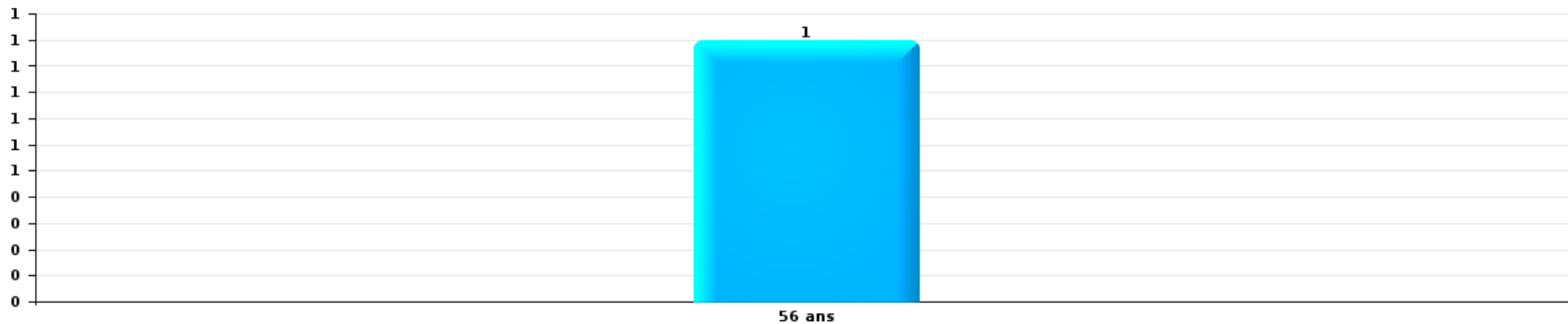
Nombre de suspects-fait par âge (chronologique)





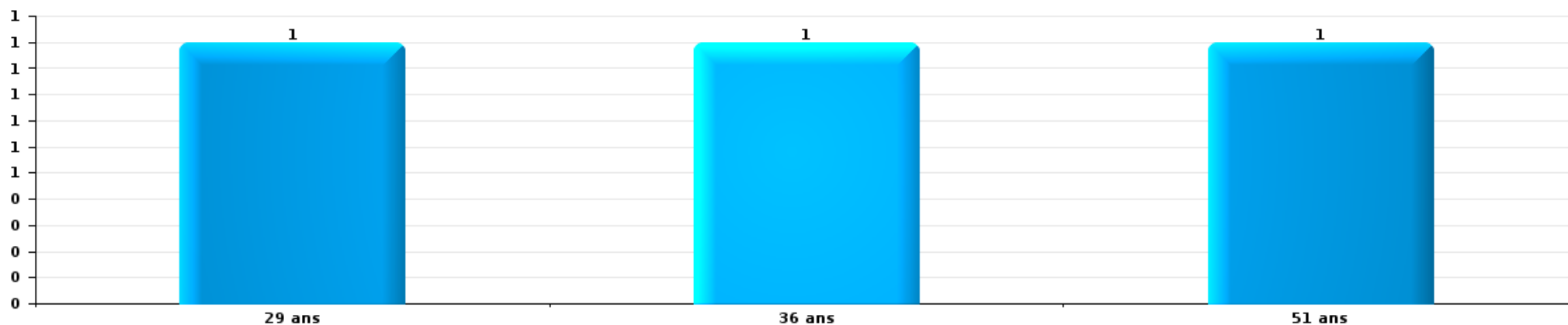
Vol de vélo

Nombre de suspects-fait par âge (chronologique)



Vol à la tire

Nombre de suspects-fait par âge (chronologique)



# ***STATISTIQUES POLICIERES DE CRIMINALITE***

---

*LIEU DE PERPETRATION: COMMUNE*

**Bornem**

***ANNEXE I: DETAIL PAR CATEGORIE DE DELIT  
CODE PENAL***

## Infraction Code pénal

## Infr. contre l'intégrité physique

			2000	2013	2014	2015	2016	2017	2018	2019	2020	2021	2022	2023
Assassinat	Autres	Acc.		1									1	
		Tent.									1			
	Sous-total		1							1			1	
Meurtre	Empoisonnement (meurtre)	Tent.								1				
	Autres	Acc.			1									
		Tent.		1	1	1	2	1	4				2	3
	Sous-total		1	1	2	2	1	4	1			2	3	
Torture et maltraitance	Traitement inhumain	Acc.											1	
	Traitement dégradant	Acc.									1	2		
	Sous-total										1	3		
Coups et/ou blessures vol. en sphère familiale	Entre partenaires ou ex-partenaires	Acc.	4	25	22	20	26	27	24	18	31	24	30	5
	Lors d'un différend familial en général	Acc.	13											
	Par les parents envers un mineur	Acc.	1	4	2	4	6	3	7	7	2	5	5	1
	Envers les parents	Acc.		4	4		1		4	2	1			
	Envers d'autres ascendants directs ou collatéraux	Acc.				1		3	3	1	3	3	1	
	Sous-total		18	33	28	25	33	33	38	28	37	32	36	6
Coups et/ou blessures vol. hors sphère familiale	Bagarres (=coups réciproques)	Acc.	6	3	14	6	4	5	11	8	4	11	6	1
	Coups envers fonctionnaire de police	Acc.		2	3	1		1						
	Envers un mineur par une pers. ayant autorité	Acc.		1	1	3	2	1	1	3				
	Envers un mineur qualité de l'auteur inconnue	Acc.		3	5	2	4	1	6	4	3	3	3	4
	Envers pers. vulnérable par pers. ayant autorité	Acc.										1		
	Envers un mineur par cohabitant sans rel. Autorité	Acc.											1	
	Coups envers personnel transport public	Acc.			2			2	1					
	Coups envers profession médicale	Acc.				1				1			1	
	Coups envers personnel institut d'enseignement	Acc.		1	1				1		1			
	Non spécifié	Acc.	30	26	29	28	21	25	22	21	17	23	28	13
	Tent.			1										
Sous-total		36	37	55	41	31	35	42	37	25	38	39	18	
Abstention coupable		Acc.					1							
	Sous-total						1							
Autres infr. volontaires. c/ l'intégrité phys.	Privation de soins à enfant ou personne vulnérable	Acc.	2	1			1			1			1	
	Délaissement d'enfant ou personne vulnérable	Acc.											2	
	Administration substances nuisibles	Acc.					1			1		1	1	
		Tent.					1							
	Entrave méchante à la circulation	Acc.	7	2	3	2	1	3	1	1	1	3		
	Voies de faits et violences légères	Acc.	2	5	2	2	4	4	1	3	4	1	2	
Sous-total		11	8	5	4	8	7	3	5	6	5	5		



## Infr. contre l'intégrité physique

			2000	2013	2014	2015	2016	2017	2018	2019	2020	2021	2022	2023
Infr. involontaires contre l'intégrité physique	Homicides involontaires	Acc.				1								
	Coups et/ou blessures involontaires	Acc.	4		1			1						
	Morsure de chien	Acc.		1		1				1		1	1	
		Sous-total	4	1	1	2		1		1		1	1	
		Total	69	81	90	74	75	77	87	73	69	81	85	24

**Infr. contre la liberté individuelle**

		2000	2013	2014	2015	2016	2017	2018	2019	2020	2021	2022	2023
<b>Prise d'otages</b>	<b>Acc.</b>										1		
	<b>Sous-total</b>										1		
<b>Enlèvement de mineur ou personne vulnérable</b>	<b>Enlèvement parental</b>	<b>Acc.</b>				1						1	
	<b>Sous-total</b>				1							1	
<b>Détention par un particulier</b>	<b>Acc.</b>	1		1		2	1		1		1	2	1
	<b>Sous-total</b>	1		1		2	1		1		1	2	1
	<b>Total</b>	1		1		3	1		1		2	3	1

**Infr. contre les mœurs**

			2000	2013	2014	2015	2016	2017	2018	2019	2020	2021	2022	2023
Viol n'ayant pas causé la mort	Victime < 10a	Acc.			1	1	2			2	2			
	Victime 10a - 14a	Acc.				1				1	1		1	
		Tent.									1			
	Victime 14a - 16a	Acc.	1	1			3			1		2		
	Victime 16a - 18a	Acc.				1						1		
	Victime majeure	Acc.	2			3	1		2		3	3		
		Tent.					1							
	Victime âge inconnu	Acc.				1								
		Sous-total	3	1	1	6	8		2	4	7	6	1	
Viol avec conséquence inconnue		Tent.	1											
		Sous-total	1											
Viol n'ayant pas causé la mort (nvCPS)	Victime 16a - 18a	Acc.											1	
	Victime majeure	Acc.										1	1	
		Sous-total										1	2	
Attentat à la pudeur avec violence / menace	Victime < 16a	Acc.		1		1	1				1		1	
	Victime 16a - 18a	Acc.			1							1		
	Victime majeure	Acc.	1	1			4	2		1		1		
		Sous-total	1	2	1	2	5	2		1	1	2	1	
Attentat à la pudeur sans violence / menace	Victime < 16a	Acc.	1	1	2	28	1	4	1	2		1		
		Tent.							1			1		
	Victime 16a - 18a	Acc.										2		
	Victime âge inconnu	Acc.	1					1		1				
		Sous-total	2	2	2	28	1	5	2	3		4		
Atteinte intégrité sexuelle sans mort (nvCPS)		Victime majeure											1	1
		Sous-total											1	1
Pornographie enfantine	Détention	Acc.		3	1				1		1			
	Distribution	Acc.		2	1		3	2	2	5	8	6		
	Accès pornographie enfantine via technologie	Acc.				3								
		Sous-total		5	2	6	2	3	5	9	6			
Pornographie		Acc.								1				
		Sous-total								1				
Incitation à la débauche		Victime mineure		1	3		1			2		1		
		Sous-total		1	3		1			2		1		
Exploitation de la débauche d'autrui	Victime mineure	Acc.			1		1							
	Victime majeure	Acc.		1			1							
		Sous-total		1	1		2							
Outrage public aux bonnes mœurs	Actions (exhibitionnisme, etc.)	Acc.	4	1	5	2		2				1		
	Ecrits, images, objets	Acc.	2		1	1	5	1	5	3	2	1		
	Exhibitionnisme (nvCPS)	Acc.											1	
		Sous-total	6	1	6	3	5	3	5	3	2	2	1	

## Infr. contre les mœurs

			2000	2013	2014	2015	2016	2017	2018	2019	2020	2021	2022	2023
Voyeurisme	Observation/enregistrement de nudité ou intimité	Acc.	2				1		3	2	3	1		
	Diffusion enregistrement nudité ou intimité	Acc.							1	1	1			
		Sous-total	2				1		4	3	4	1		
Diffusion de contenu à caractère sexuel (nvCPS)	Victime < 16a	Acc.											1	
		Sous-total											1	
Grooming (contact par ICT avec mineur < 16 ans)		Acc.						1	4	1		1	1	
		Sous-total						1	4	1		1	1	
Grooming - indéterminé (nvCPS)		Acc.										1		
		Sous-total										1		
		Total	15	13	16	39	29	13	20	23	23	25	8	1

**Infr. contre autres valeurs morales et sentiments**

			2000	2013	2014	2015	2016	2017	2018	2019	2020	2021	2022	2023
Harcèlement	Harcèlement par téléphone (OLD)	Acc.	9											
		Acc.	7	27	24	21	17	19	14	20	39	46	32	11
		Tent.											1	
		Sous-total	16	27	24	21	17	19	14	20	39	47	32	11
Violation de sépulture		Acc.		1	2		1		2	1	1	2	6	1
		Sous-total		1	2		1		2	1	1	2	6	1
Violation du secret professionnel		Acc.	1		1			1	1	1				
		Sous-total	1		1			1	1	1				
Atteinte à l'honneur	Calomnie et diffamation	Acc.	8	7	2	7	8	3	5	7	10	8	6	
	Déclaration calomnieuse	Acc.	2							2	1			1
	Imputation calomnieuse	Acc.									1			
	Injures (Délit)	Acc.	3	3	1	1	3	1	4	2	1	2	1	
	Non spécifié	Acc.	1											
		Sous-total	14	10	3	8	11	4	9	11	13	10	7	1
Vie privée	Violation de domicile par un particulier	Acc.	6	3	2	2	4	1	2	2	2	1		
		Acc.		1	1	1								
		Sous-total	6	4	3	3	4	1	2	2	2	1		
Tapage nocturne		Acc.	5	3	1	5	18	6	9	3		1	5	
		Sous-total	5	3	1	5	18	6	9	3		1	5	
Violation de communication par particulier		Acc.										1		
		Sous-total										1		
Abus faiblesses de personnes		Acc.				1		1						
		Sous-total				1		1						
Cyberlokkig (leurre de mineur par ICT)		Acc.			22						1			
		Sous-total			22						1			
Attirer ou utiliser mineur ou personne vulnérable		Acc.								1				
		Sous-total								1				
Occupation bien d'autrui (squatter)	Pénétrer / occuper / séjourner (bien non habité)	Acc.								1				
		Sous-total								1				
		Total	42	45	34	59	52	31	38	40	56	62	50	13

**Infr. relative au statut juridique de l'enfant**

			2000	2013	2014	2015	2016	2017	2018	2019	2020	2021	2022	2023
Non-représentation d'enfants	Par les parents	Acc.	1	1							1		1	
	Par une personne qui en a la charge	Acc.			1									
		Sous-total	1	1	1							1		1
Non-déclaration de naissance		Acc.						1			1	1		
		Sous-total						1			1	1		
		Total	1	1	1			1			2	1	1	

FPF/DGR/DR/BIPOL - Statistiques policières de criminalité (date de clôture: 22/09/2023)  
 Les données pour les années 2001 jusqu'à 2012 ne sont plus publiées mais restent disponibles sur demande auprès du service BIPOL.  
 Les données pour 2023 ne concernent que le 1er trimestre.

## Vol et extorsion

			2000	2013	2014	2015	2016	2017	2018	2019	2020	2021	2022	2023	
Vol avec circ. aggr.	Avec violence	Acc.	5	4	1	2	2	3	4	3	2		1		
		Tent.			2		2	1	2	1			1		
	Sans violence	Acc.	47	69	63	127	75	114	97	102	43	31	54		17
		Tent.	16	45	32	71	48	65	56	54	24	14	28		17
<b>Sous-total</b>			<b>68</b>	<b>118</b>	<b>98</b>	<b>200</b>	<b>127</b>	<b>183</b>	<b>159</b>	<b>160</b>	<b>69</b>	<b>45</b>	<b>84</b>	<b>34</b>	
Vol sans circ. aggr.	Avec violence	Acc.	2	1	1	2	3	5		1	1		1		
		Tent.			1										
	Sans violence, Vol à la tire	Acc.	1	9	13	7	8	11	10	7	4	1	4		1
		Acc.	1			1							1		
	Sans violence, Vol d'usage	Acc.	8	14	10	11	11	24	8	9	5	8	6		
		Tent.	1		1			1							
	Sans violence	Acc.	291	217	217	172	166	160	123	144	115	94	123		33
Tent.		1	4	2	2	2	3	5	2	2	2	5	1		
<b>Sous-total</b>			<b>305</b>	<b>245</b>	<b>245</b>	<b>195</b>	<b>190</b>	<b>204</b>	<b>146</b>	<b>163</b>	<b>127</b>	<b>109</b>	<b>135</b>	<b>34</b>	
Vol non spécifié		Acc.	48	1					1			1			
		Tent.	19												
	<b>Sous-total</b>	<b>67</b>	<b>1</b>					<b>1</b>				<b>1</b>			
Extorsion		Acc.	1	1	2	1	1	2	5	3		3	2		
		Tent.			4		3		5	1	3	3	3		2
	<b>Sous-total</b>	<b>1</b>	<b>1</b>	<b>6</b>	<b>1</b>	<b>4</b>	<b>2</b>	<b>10</b>	<b>4</b>	<b>3</b>	<b>6</b>	<b>5</b>		<b>2</b>	
<b>Total</b>			<b>441</b>	<b>365</b>	<b>349</b>	<b>396</b>	<b>321</b>	<b>389</b>	<b>316</b>	<b>327</b>	<b>199</b>	<b>161</b>	<b>224</b>	<b>70</b>	

## Fraude

		2000	2013	2014	2015	2016	2017	2018	2019	2020	2021	2022	2023
Blanchiment d'argent	Acc.		1		2			5	10	25	23	18	
	Sous-total		1		2			5	10	25	23	18	
Recel	Recel simple	Acc.		3	4	1	1	2	1	1	1	1	1
	Recel qualifié	Acc.			1								
	Non spécifié	Acc.		1									
	Sous-total	2		4	5	1	1	2	1	1	1	1	1
Grivèlerie	Carburant / lubrifiant	Acc.	1	1			1			1			
	Boissons et aliments	Acc.	1	1	1	1	2			1			
	Voiture de location	Acc.			1		1	2			1	1	
	Logements	Acc.						1					
	Non spécifié	Acc.	1										
	Sous-total	3	2	2	2	1	4	3		2	1	1	
Détournement et destruction frauduleuse	Cel frauduleux	Acc.	5	9	9	8	3	8	4	3	4	8	3
	D'argent, de papiers, etc.	Acc.											2
	D'objets saisis	Acc.					2			1			
	D'héritage	Acc.		1	1								
	Non spécifié	Acc.	13										
	Sous-total	18	9	10	9	3	10	4	3	5	8	5	
Escroquerie	Fraude par internet	Acc.		8	27	22	25	18	25	41	51	68	81
		Tent.		6	8	13	9	4	2	3	5	1	1
	Escroquerie sans internet	Acc.		19	8	4	38	5	8	10	2	7	6
		Tent.		2	3	3	2	3	2	2	1	1	1
	Non spécifié	Acc.	18										
	Tent.	3											
	Sous-total	21	35	46	42	74	30	37	56	59	77	89	9
Tromperie	Marchandises vendues / travail fourni	Acc.				1		2					
	Non spécifié	Acc.	1										
	Sous-total	1			1			2					
Abus de confiance et infr. apparentées	Abus de confiance	Acc.	15	11	7	6	9	5	28	45	42	72	80
	Abus des faiblesses	Acc.	12				1		2		1		
	Sous-total	27	11	7	6	10	5	28	47	42	73	80	13
Abus de biens sociaux	Par des sociétés	Acc.						1					
	Sous-total							1					
Infr. liées à l'insolvabilité	Par le débiteur	Acc.		6	13	5	1	5	1	1	1		5
	Non spécifié	Acc.	1						1				
	Sous-total	1	6	13	5	1	5	1	2	1		5	
Chèques sans provision		Acc.	1										
	Sous-total	1											
	Total	74	64	82	72	90	55	83	119	135	183	199	23



## Dégradation de la propriété

			2000	2013	2014	2015	2016	2017	2018	2019	2020	2021	2022	2023
Incendie volontaire	Dans lieu habité (de jour)	Acc.			1		1	1			1	1		
	Dans lieu habité (de nuit)	Acc.					1	1		1				
	Dans un autre lieu (de jour)	Acc.			1	1		1		2		2	1	
		Tent.												1
	Dans un autre lieu (de nuit)	Acc.		1	1	1	4	1		1	1			1
		Tent.		1										
	Dans un autre lieu (moment indéterminé)	Acc.		1	1				1					
		Sous-total		3	4	2	6	4	1	4	2	3	3	
Destruction par explosion volontaire	Dans lieu habité (de jour)	Tent.				1								
	Dans lieu habité (de nuit)	Acc.											1	
	Dans un autre lieu (de jour)	Acc.											1	
		Sous-total				1							2	
Incendie involontaire		Acc.	14	7	6	6	2	9	5	2	1	4	5	1
		Sous-total	14	7	6	6	2	9	5	2	1	4	5	1
Destruction, dénaturation, dégradation	Avec circ. aggr.	Acc.	7			2			1					
	Destruction de biens agricoles	Acc.		3		1	3					1		
	Non spécifié	Acc.	37											
		Sous-total	44	3		3	3		1			1		
Vandalisme	Sur véhicules	Acc.	27	70	55	66	60	55	60	66	26	36	26	9
	Sur autres biens mobiliers	Acc.	39	21	8	6	8	5	13	5	5	5	4	1
		Tent.					1							
	Graffitis	Acc.	2	10	3	2	5	2	1		5	1	6	1
	Autres détériorations sur biens immobiliers	Acc.	20	35	23	33	28	21	35	24	17	20	11	5
Dégradation de clôture	Acc.		3	4	1			1	1		1		1	
		Sous-total	88	139	93	108	102	84	110	95	54	62	48	16
Intrusion dans une zone portuaire		Acc.										1		
		Sous-total										1		
		Total	146	152	103	120	113	97	117	101	57	71	58	17

**Infr. contre la Sécurité de l'Etat**

		2000	2013	2014	2015	2016	2017	2018	2019	2020	2021	2022	2023
<b>Sûreté intérieure de l'Etat</b>	<b>Acc.</b>										1		
	<b>Sous-total</b>										1		
<b>Terrorisme</b>	<b>Groupe terroriste</b>	<b>Acc.</b>				1							
	<b>Sous-total</b>					1							
	<b>Total</b>					1					1		

## Infr. contre la sécurité publique

		2000	2013	2014	2015	2016	2017	2018	2019	2020	2021	2022	2023
Organisation criminelle	Acc.					1				2	2		
	Sous-total					1				2	2		
Association de malfaiteurs	Acc.	1	1		4	5	3	3	4	1	1	2	1
	Sous-total	1	1		4	5	3	3	4	1	1	2	1
Evasion de prisonniers	Non-entrée de congé	Acc.					1					1	
	Non-respect surveillance électronique	Acc.					2	1	1	2	1	10	2
	Sous-total					3	1	1	2	1	11	2	
Menaces	Menace d'attentat	Acc.			1					1			
	Verbales	Acc.	33	12	8	9	5	11	11	13	9	14	5
	Ecrites	Acc.		6	5	4	5	2	5	7	4	10	9
	Par gestes, emblèmes	Acc.	9	6	4	8	8	11	5	6	6	4	8
	Alerte à la bombe	Acc.			1	1				1		2	
	Non spécifié	Acc.	3										
	Sous-total	45	24	18	22	19	24	21	26	21	28	24	6
	Total	46	25	18	26	25	30	25	31	26	32	37	9

## Infr. contre l'autorité publique

		2000	2013	2014	2015	2016	2017	2018	2019	2020	2021	2022	2023
Violence c/ personnes investies autorité publique	Acc.			1					1	1			
	Sous-total			1					1	1			
Rébellion	Rébellion armée	Acc.	1	2		1	2		1	2			
	Rébellion non armée	Acc.	6	6	7	1	3	6	2	1	2	4	
	Sous-total	1	7	8	7	2	5	6	3	3	2	4	
Outrages	Acc.	9	5	3	2	3	4	2	2	5	2	2	1
	Sous-total	9	5	3	2	3	4	2	2	5	2	2	1
Autres infractions	Bris de scellés	Acc.			1								
	Sous-total				1								
<b>Total</b>		<b>10</b>	<b>12</b>	<b>12</b>	<b>10</b>	<b>5</b>	<b>9</b>	<b>8</b>	<b>6</b>	<b>9</b>	<b>4</b>	<b>6</b>	<b>1</b>

## Infr. contre la foi publique

			2000	2013	2014	2015	2016	2017	2018	2019	2020	2021	2022	2023
Faux en écritures	Faux en écritures	Acc.	22	5	12	6	7	7	7	3	7	3		
	Usage de faux en écrit. et écrit. falsifiées	Acc.	3	3	2	3	1	4	4	5	4	1	3	1
		Sous-total	25	8	14	9	8	11	11	8	11	4	3	1
Usurpation	Immixtion dans fonctions publiques	Acc.	1											
	De fonctions	Acc.		1						1	1		1	
		Tent.											1	
	De nom	Acc.	2	2	4	5	8	8	5	8	3	6	5	1
	Sous-total	3	3	4	5	8	8	5	9	4	6	7	1	
Contrefaçon / falsification	Contrefaçon	Acc.	1	1		1	1	1		2	1	3		
	Falsification	Acc.	6	1	1				2		2	1	2	
		Sous-total	7	2		2	1	1	2	2	3	4	2	
Fausses monnaies	Emission	Acc.			6		1	1	1					
	Non spécifié	Acc.	3											
		Sous-total	3		6		1	1	1					
Faux en justice	Fausses déclarations	Acc.						1	1				1	
	Faux serment	Acc.		1		1								
		Sous-total		1		1	1	1					1	
		Total	38	13	25	16	19	22	20	19	18	14	13	2



**Bornem**

**Infraction Code pénal**

**Infr. contre la famille**

	2000	2013	2014	2015	2016	2017	2018	2019	2020	2021	2022	2023
<b>Abandon de famille</b> Acc.		1										
Sous-total		1										
<b>Refus du droit aux relations personnelles</b> Acc.	19	27	16	21	12	27	8	8	15	22	32	8
Sous-total	19	27	16	21	12	27	8	8	15	22	32	8
<b>Non-acquittement pension alimentaire</b> Acc.	2	6		2	1	2		1	3			1
Sous-total	2	6		2	1	2		1	3			1
<b>Total</b>	<b>21</b>	<b>34</b>	<b>16</b>	<b>23</b>	<b>13</b>	<b>29</b>	<b>8</b>	<b>9</b>	<b>18</b>	<b>22</b>	<b>32</b>	<b>9</b>

**Criminalité informatique**

	2000	2013	2014	2015	2016	2017	2018	2019	2020	2021	2022	2023
<b>Hacking</b> Acc.		8	10	4	6	7	9	11	12	8	7	2
Tent.						1		1	1	1		
Sous-total		8	10	4	6	8	9	12	13	9	7	2
<b>Faux en informatique</b> Acc.		1		5			1	2	4	2	3	
Sous-total		1		5			1	2	4	2	3	
<b>Fraude informatique</b> Acc.		9	5	5	6	10	32	37	62	44	63	12
Tent.		2	2			1	1	2	5		1	2
Sous-total		11	7	5	6	11	33	39	67	44	64	14
<b>Sabotage</b> Acc.						1		2	1			
Sous-total						1		2	1			
<b>Total</b>		<b>20</b>	<b>17</b>	<b>14</b>	<b>12</b>	<b>20</b>	<b>43</b>	<b>55</b>	<b>85</b>	<b>55</b>	<b>74</b>	<b>16</b>



Exercice illégal de l'autorité publique

		2000	2013	2014	2015	2016	2017	2018	2019	2020	2021	2022	2023
Corruption publique	Acc.		1										
	Sous-total		1										
Actes arbitraires	Acc.			1									
	Sous-total			1									
Violation de communication par fonctionnaire	Acc.									1			
	Sous-total									1			
	Total		1	1						1			

Traite des êtres humains

		2000	2013	2014	2015	2016	2017	2018	2019	2020	2021	2022	2023
Exploitation économique	Acc.											1	
	Sous-total											1	
	Total											1	

Autres infractions Code pénal

		2000	2013	2014	2015	2016	2017	2018	2019	2020	2021	2022	2023
	Acc.								1				
	Sous-total								1				
	Total								1				

Contravention Code pénal

		2000	2013	2014	2015	2016	2017	2018	2019	2020	2021	2022	2023
Injures (Contravention)	Acc.	3											
	Sous-total	3											
Dissimulation visage dans lieu public	Acc.						1						
	Sous-total						1						
Autres contraventions CP	Acc.	32						1					
	Sous-total	32						1					
	Total	35					1	1					





# ***STATISTIQUES POLICIERES DE CRIMINALITE***

---

***LIEU DE PERPETRATION: COMMUNE***

**Bornem**

***ANNEXE II: DETAIL PAR CATEGORIE DE DELIT  
LOIS SPECIALES***



**Bornem**

**Infraction Lois spéciales**

**Drogues**

			2000	2013	2014	2015	2016	2017	2018	2019	2020	2021	2022	2023	
Détention		Acc.	105	36	85	57	30	38	55	32	50	32	56	8	
		Tent.	2												
		Sous-total	107	36	85	57	30	38	55	32	50	32	56	8	
Usage	Usage en groupe	Acc.	98												
	Usage individuel	Acc.	33												
		Tent.	2												
	Faciliter l'usage	Acc.			13	1	1			3	4				
	Incitation à l'usage	Acc.					1								
	Désordre, scandale ou danger dans un espace public	Acc.						1							
	Sous-total	133		13	1	2	1		3	4					
Importation et exportation		Acc.	59	5	3		1	4	1		3				
		Sous-total	59	5	3		1	4	1		3				
Fabrication		Acc.	1	2	6	1	4	2	2	3		3	1		
		Sous-total	1	2	6	1	4	2	2	3		3	1		
Commerce		Acc.	18	8	16	2	6	16	11	9	6	7	2	1	
		Sous-total	18	8	16	2	6	16	11	9	6	7	2	1	
Autres		Acc.	1	1	1		3	1	1	1					
		Sous-total	1	1	1		3	1	1	1					
<b>Total</b>			<b>319</b>	<b>52</b>	<b>124</b>	<b>61</b>	<b>46</b>	<b>62</b>	<b>70</b>	<b>48</b>	<b>63</b>	<b>42</b>	<b>59</b>	<b>9</b>	



Législation sur les étrangers

			2000	2013	2014	2015	2016	2017	2018	2019	2020	2021	2022	2023
Transmigration illégale	Mariages simulés/blancs sans récompense/contrainte	Acc.		2	1	1	1	3	7	6	5	3	5	2
	Cohab. légale de complais. sans récompense/contr.	Acc.						1	3					
	Accès au territoire	Acc.	9		5	13	4	13	1		2	1	2	1
	Séjour	Acc.	2	8	7	8	8	16	37	13	9	3	3	5
	Pas de port de documents d'identité ou de voyage	Acc.		1										
	Inscription au registre des étrangers	Acc.		5	9	5	7	22	13	24	22	6	16	8
	Reconnaissance fraudul. sans récompense/contrainte	Acc.								1	2			
	<b>Sous-total</b>		<b>11</b>	<b>16</b>	<b>22</b>	<b>27</b>	<b>20</b>	<b>55</b>	<b>61</b>	<b>44</b>	<b>40</b>	<b>13</b>	<b>26</b>	<b>16</b>
Trafic d'êtres humains		Acc.				1	1	2				1		
		Tent.							1					
		<b>Sous-total</b>				<b>1</b>	<b>1</b>	<b>2</b>	<b>1</b>			<b>1</b>		
Traite d'êtres humains		Acc.	1											
		<b>Sous-total</b>	<b>1</b>											
Non spécifié		Acc.	6											
		<b>Sous-total</b>	<b>6</b>											
Autres		Acc.				1								
		<b>Sous-total</b>				<b>1</b>								
	<b>Total</b>		<b>18</b>	<b>16</b>	<b>22</b>	<b>29</b>	<b>21</b>	<b>57</b>	<b>62</b>	<b>44</b>	<b>40</b>	<b>14</b>	<b>26</b>	<b>16</b>



**Environnement**

			2000	2013	2014	2015	2016	2017	2018	2019	2020	2021	2022	2023
<b>Déchets</b>	Déchets par professionnel	Acc.		3	2	3	2	2	2		5		1	
	Déchets par particulier	Acc.		14	10	12	7	16	13	9	7	10	8	
	Déchets par personne indéterminée	Acc.	16											
	Déchets: permis/autorisation	Acc.		1	3	4		2	3	1		2		
	Non spécifié	Acc.	1											
	<b>Sous-total</b>		<b>17</b>	<b>18</b>	<b>15</b>	<b>19</b>	<b>9</b>	<b>20</b>	<b>18</b>	<b>10</b>	<b>12</b>	<b>12</b>	<b>9</b>	
<b>Autres que déchets</b>	Urbanisme	Acc.	15	9	2	3	5		1	6	4	6	10	2
	Permis d'environnement	Acc.		1	1	1		2	1		1			
	Bruit	Acc.	1	1						1		1		
	Pollution de l'eau	Acc.	3	3			1	1	1	1	1	2		
	Pollution du sol	Acc.				1	1	1						
	Autres nuisances en matière d'environnement	Acc.	2			2	1					1		
	<b>Sous-total</b>		<b>21</b>	<b>14</b>	<b>3</b>	<b>7</b>	<b>7</b>	<b>4</b>	<b>3</b>	<b>8</b>	<b>6</b>	<b>10</b>	<b>10</b>	<b>2</b>
<b>Biodiversité / Faune et flore</b>	Bien-être animal	Acc.	1	1	2	7	2	3	4	2	4	4	1	
		Tent.	1											
	Protection de la nature	Acc.	4	24	22	2	3	1	1	1	1			
	Permis / autorisation animaux	Acc.											1	
	Destruction d'animaux	Acc.		1		1	1		1					1
	<b>Sous-total</b>		<b>6</b>	<b>26</b>	<b>24</b>	<b>10</b>	<b>6</b>	<b>4</b>	<b>6</b>	<b>3</b>	<b>5</b>	<b>4</b>	<b>2</b>	<b>1</b>
<b>Non spécifié</b>		Acc.	1											
	<b>Sous-total</b>		<b>1</b>											
	<b>Total</b>		<b>45</b>	<b>58</b>	<b>42</b>	<b>36</b>	<b>22</b>	<b>28</b>	<b>27</b>	<b>21</b>	<b>23</b>	<b>26</b>	<b>21</b>	<b>3</b>



**Armes et explosifs**

			2000	2013	2014	2015	2016	2017	2018	2019	2020	2021	2022	2023
Détention illégale	Arme à feu	Acc.			2	1	5	2	2	2	3		1	1
	Arme blanche ou non à feu	Acc.		2		2	6	2	1	4	6	2	1	2
	Munition	Acc.					1		1		2			1
	Pièces/accessoires	Acc.									1			
	Non spécifié	Acc.	5											
	Sous-total		5	2	2	3	12	4	4	6	12	2	2	4
Port / transport illégal	Arme à feu	Acc.		1		1		3	1	2	1			
	Arme blanche ou non à feu	Acc.		5	4	4	6	4	6	6	9	2	7	4
	Non spécifié	Acc.	5											
	Sous-total		5	6	4	5	6	7	7	8	10	2	7	4
Commerce illégal	Arme à feu	Acc.							1					
	Non spécifié	Acc.	2											
	Sous-total		2						1					
Explosifs		Acc.							1					
	Sous-total								1					
Autre	Stockage	Acc.									1			
	Non spécifié	Acc.	8											
	Sous-total		8								1			
	Total		20	8	6	8	18	11	13	14	23	4	9	8

**Protection de la personne**

			2000	2013	2014	2015	2016	2017	2018	2019	2020	2021	2022	2023
Discrimination	Racisme et xénophobie	Acc.		1		1	3		1	5	5	1		
	Autre discrimination	Acc.											1	
	Sous-total			1		1	3		1	5	5	1	1	
Négationnisme et révisionnisme	Révisionnisme	Acc.								1				
	Sous-total									1				
Protection de la vie privée		Acc.	1	1	1	1	1	1	1					
	Sous-total		1	1	1	1	1	1	1					
Droit à l'image		Acc.							1	1	1		1	1
	Sous-total								1	1	1		1	1
	Total		1	2	1	2	4	1	3	7	6	1	2	1



**Bornem**

**Infraction Lois spéciales**

**Hormones et dopage**

		2000	2013	2014	2015	2016	2017	2018	2019	2020	2021	2022	2023
<b>Détention</b>	Acc.			4	1	3	3	2	5		1		
	Sous-total:			4	1	3	3	2	5		1		
<b>Usage</b>	Acc.	1				1							
	Sous-total:	1				1							
	Total:	1		4	1	4	3	2	5		1		

**Loi du football**

		2000	2013	2014	2015	2016	2017	2018	2019	2020	2021	2022	2023
<b>Inciter à la haine ou à l'emportement</b>	Acc.								1				
	Sous-total:								1				
<b>Vente irrégulière de tickets</b>	Acc.		1			1							
	Sous-total:		1			1							
	Total:		1			1			1				

**Sécurité privée**

		2000	2013	2014	2015	2016	2017	2018	2019	2020	2021	2022	2023
<b>Entreprises de gardiennage / de sécurité</b>	Acc.	1	1	2									
	Sous-total:	1	1	2									
	Total:	1	1	2									

**Protection de la jeunesse**

		2000	2013	2014	2015	2016	2017	2018	2019	2020	2021	2022	2023
<b>Législation sur l'obligation scolaire</b>	Acc.	4	3	3	3		1		3				1
	Sous-total:	4	3	3	3		1		3				1
<b>Législation sur la protection de la jeunesse</b>	Acc.	10	33	33	23	29	32	52	60	59	34	46	16
	Sous-total:	10	33	33	23	29	32	52	60	59	34	46	16
	Total:	14	36	36	26	29	33	52	63	59	34	46	17



**Code pénal social**

		2000	2013	2014	2015	2016	2017	2018	2019	2020	2021	2022	2023
<b>Harcèlement au travail</b>	Acc.			1		1	1				1		
	Sous-total:			1		1	1				1		
<b>Travail illégal</b>	Acc.	1				1							
	Sous-total:	1				1							
<b>Fraude sociale aux cotisations (travail au noir)</b>	Acc.		1	1	2	3		1	1	1	2	3	
	Sous-total:		1	1	2	3		1	1	1	2	3	
<b>Documents sociaux</b>	Acc.							1					
	Sous-total:							1					
<b>Sécurité sociale</b>	Acc.							1					
	Sous-total:							1					
<b>Infr. contre foi publique en droit pénal social</b>	Acc.											1	1
	Sous-total:											1	1
<b>Escroquerie en droit pénal social</b>	Acc.		4				1			2		1	
	Sous-total:		4				1			2		1	
<b>Autres</b>	Acc.							1					
	Sous-total:							1					
	Total:	1	5	2	2	5	2	4	1	3	3	5	1

**Ivresse et alcool**

		2000	2013	2014	2015	2016	2017	2018	2019	2020	2021	2022	2023
<b>Ivresse publique</b>	Acc.	2	7	19	9	7	7	17	12	6	13	22	3
	Sous-total:	2	7	19	9	7	7	17	12	6	13	22	3
	Total:	2	7	19	9	7	7	17	12	6	13	22	3

**Législation sur les élections**

		2000	2013	2014	2015	2016	2017	2018	2019	2020	2021	2022	2023
	Acc.	46											
	Sous-total:	46											
	Total:	46											



Registre de population

		2000	2013	2014	2015	2016	2017	2018	2019	2020	2021	2022	2023
	Acc.	16	5	16	32	35	12	27	24	21	28	12	1
	Sous-total:	16	5	16	32	35	12	27	24	21	28	12	1
	Total:	16	5	16	32	35	12	27	24	21	28	12	1

Carte d'identité

		2000	2013	2014	2015	2016	2017	2018	2019	2020	2021	2022	2023
Pas en possession	Acc.		1										
	Sous-total:		1										
	Total:		1										

Santé publique

		2000	2013	2014	2015	2016	2017	2018	2019	2020	2021	2022	2023
Art de guérir, art infirmier, etc.	Acc.										1		
	Sous-total:										1		
Politique de la santé	Acc.									89	4		
	Sous-total:									89	4		
Législation médicaments	Acc.		1	1	2		1		1				
	Sous-total:		1	1	2		1		1				
Denrées alimentaires	Acc.									1			
	Sous-total:									1			
Refus ou négligence respect mesures	Acc.									42	36	1	
	Sous-total:									42	36	1	
Non spécifié	Acc.				1								
	Sous-total:				1								
Autres	Acc.											1	
	Sous-total:											1	
	Total:		1	1	3		1		1	132	41	2	





Travail

		2000	2013	2014	2015	2016	2017	2018	2019	2020	2021	2022	2023
<b>Commerce ambulant</b>	Acc.	1			1	3							
	Sous-total:	1			1	3							
<b>Rémunération profession réglementée</b>	Acc.							1					
	Sous-total:							1					
<b>Infractions mesure interdiction professionnelle</b>	Acc.				1						2		
	Sous-total:				1						2		
<b>Fraude sociale aux cotisations (travail au noir)</b>	Acc.	1	1							1	1		
	Sous-total:	1	1							1	1		
<b>Travailleurs étrangers</b>	Acc.				1								
	Sous-total:				1								
<b>Autres</b>	Acc.	1											
	Sous-total:	1											
	<b>Total:</b>	<b>3</b>	<b>1</b>		<b>1</b>	<b>5</b>		<b>1</b>		<b>1</b>	<b>3</b>		

Protection des revenus publics

		2000	2013	2014	2015	2016	2017	2018	2019	2020	2021	2022	2023
<b>Douane et accises</b>	Acc.											1	
	Sous-total:											1	
<b>Taxe de circulation / TMC</b>	Acc.		7	6	7	3	2	2	1		1	1	
	Sous-total:		7	6	7	3	2	2	1		1	1	
<b>Fraude TVA</b>	Acc.				1								
	Sous-total:				1								
<b>Fraude fiscale - impôts sur le revenu</b>	Acc.				1				1		1		
	Sous-total:				1				1		1		
<b>Non spécifié</b>	Acc.		1				1		1		1		
	Sous-total:		1				1		1		1		
	<b>Total:</b>		<b>8</b>	<b>6</b>	<b>8</b>	<b>4</b>	<b>3</b>	<b>2</b>	<b>3</b>		<b>3</b>	<b>2</b>	



Législation économique

		2000	2013	2014	2015	2016	2017	2018	2019	2020	2021	2022	2023
<b>Sociétés</b>	Acc.			1	1						1	1	
	Sous-total:			1	1						1	1	
<b>Autres</b>	Acc.		4	2		3		2	2			2	
	Sous-total:		4	2		3		2	2			2	
	<b>Total:</b>		<b>4</b>	<b>3</b>	<b>1</b>	<b>3</b>		<b>2</b>	<b>2</b>		<b>1</b>	<b>3</b>	

Pratiques commerciales

		2000	2013	2014	2015	2016	2017	2018	2019	2020	2021	2022	2023
<b>Pratiques du marché et protection du consommateur</b>	Acc.	4											
	Sous-total:	4											
<b>Registre de commerce</b>	Acc.											1	
	Sous-total:											1	
<b>Autres</b>	Acc.											1	
	Sous-total:											1	
	<b>Total:</b>	<b>4</b>										<b>2</b>	



Autres lois spéciales

		2000	2013	2014	2015	2016	2017	2018	2019	2020	2021	2022	2023
<b>Transport</b>	<b>Acc.</b>	1	4	1	1			1	1	1	1	3	
	<b>Sous-total:</b>	1	4	1	1			1	1	1	1	3	
<b>Loteries et jeux de hasard</b>	<b>Acc.</b>	2											
	<b>Sous-total:</b>	2											
<b>Dégradation involontaire câbles télécommunication</b>	<b>Acc.</b>			6	11	7	5	11	3	4	5	9	6
	<b>Sous-total:</b>			6	11	7	5	11	3	4	5	9	6
<b>Infractions Loi police chemins de fer</b>	<b>Acc.</b>			1									
	<b>Sous-total:</b>			1									
<b>Moyens de communications électroniques</b>	<b>Acc.</b>										1		
	<b>Sous-total:</b>										1		
<b>Autres</b>	<b>Acc.</b>	4	2	1	1							1	
	<b>Sous-total:</b>	4	2	1	1							1	
	<b>Total:</b>	7	6	9	13	7	5	12	4	5	7	13	6

# ***STATISTIQUES POLICIERES DE CRIMINALITE***

---

***LIEU DE PERPETRATION: COMMUNE***

**Bornem**

***ANNEXE III: DETAIL  
FIGURES CRIMINELLES / PHENOMENES***



Bornem

FC Vol moyen de transport

		2000	2013	2014	2015	2016	2017	2018	2019	2020	2021	2022	2023
Vol de voiture	Acc.	13	5	4	4	7	6	4	2	1		1	
	Tent.	5											
	<b>Total</b>	<b>18</b>	<b>5</b>	<b>4</b>	<b>4</b>	<b>7</b>	<b>6</b>	<b>4</b>	<b>2</b>	<b>1</b>		<b>1</b>	
Vol de moto	Acc.		4						1	1	1	2	
	Tent.							1	2				
	<b>Total</b>		<b>4</b>					<b>1</b>	<b>3</b>	<b>1</b>	<b>1</b>	<b>2</b>	
Homejacking	Acc.					1							
	Tent.												
	<b>Total</b>					<b>1</b>							
Vol dans les garages	Acc.	2		1	2		2	1					
	Tent.												
	<b>Total</b>	<b>2</b>		<b>1</b>	<b>2</b>		<b>2</b>	<b>1</b>					
Vol de vélomoteur	Acc.	12	1	3	1	3	1	1	2	4	2	1	1
	Tent.	1				1	1						
	<b>Total</b>	<b>13</b>	<b>1</b>	<b>3</b>	<b>1</b>	<b>4</b>	<b>2</b>	<b>1</b>	<b>2</b>	<b>4</b>	<b>2</b>	<b>1</b>	<b>1</b>
Vol de vélo	Acc.	121	89	105	77	57	74	38	50	24	23	24	12
	Tent.			1				1	1		1	1	
	<b>Total</b>	<b>121</b>	<b>89</b>	<b>106</b>	<b>77</b>	<b>57</b>	<b>74</b>	<b>39</b>	<b>51</b>	<b>24</b>	<b>24</b>	<b>25</b>	<b>12</b>



**FC Cambriolage**

		2000	2013	2014	2015	2016	2017	2018	2019	2020	2021	2022	2023
<b>Cambriolage dans habitation</b>	Acc.	29	29	28	70	21	45	48	51	14	16	27	8
	Tent.	17	27	15	42	30	29	33	28	9	5	17	10
	<b>Total</b>	<b>46</b>	<b>56</b>	<b>43</b>	<b>112</b>	<b>51</b>	<b>74</b>	<b>81</b>	<b>79</b>	<b>23</b>	<b>21</b>	<b>44</b>	<b>18</b>
<b>Cambriolage ds entreprise ou commerce</b>	Acc.	24	20	5	16	11	28	18	13	13	5	11	7
	Tent.	6	10	10	11	4	13	18	8	4	4	5	6
	<b>Total</b>	<b>30</b>	<b>30</b>	<b>15</b>	<b>27</b>	<b>15</b>	<b>41</b>	<b>36</b>	<b>21</b>	<b>17</b>	<b>9</b>	<b>16</b>	<b>13</b>
<b>Cambriolage ds service public ou bâtiment administ</b>	Acc.	2	3	3	5	1	4	7	8		1	3	
	Tent.	1	3		5	2	10	3	7	3	2	2	1
	<b>Total</b>	<b>3</b>	<b>6</b>	<b>3</b>	<b>10</b>	<b>3</b>	<b>14</b>	<b>10</b>	<b>15</b>	<b>3</b>	<b>3</b>	<b>5</b>	<b>1</b>
<b>Vol au béliier</b>	Acc.		1									1	
	Tent.		1					1					
	<b>Total</b>		<b>2</b>					<b>1</b>				<b>1</b>	
<b>Cambriolage dans bâtiment (total)</b>	Acc.	54	51	36	91	33	77	72	72	27	22	41	15
	Tent.	24	40	25	58	36	52	53	43	16	11	24	17
	<b>Total</b>	<b>78</b>	<b>91</b>	<b>61</b>	<b>149</b>	<b>69</b>	<b>129</b>	<b>125</b>	<b>115</b>	<b>43</b>	<b>33</b>	<b>65</b>	<b>32</b>

**FC Vol autre**

		2000	2013	2014	2015	2016	2017	2018	2019	2020	2021	2022	2023
<b>Vol à main armée</b>	Acc.	5	3	1	1			2	1	2		1	
	Tent.			1		1		2					
	<b>Total</b>	<b>5</b>	<b>3</b>	<b>2</b>	<b>1</b>	<b>1</b>		<b>4</b>	<b>1</b>	<b>2</b>		<b>1</b>	
<b>Vol avec violence sans arme</b>	Acc.	8	3	2	4	6	10	8	4	2	3	3	
	Tent.			6		4	1	5	2	3	3	4	1
	<b>Total</b>	<b>8</b>	<b>3</b>	<b>8</b>	<b>4</b>	<b>10</b>	<b>11</b>	<b>13</b>	<b>6</b>	<b>5</b>	<b>6</b>	<b>7</b>	<b>1</b>
<b>Vol dans ou sur un véhicule</b>	Acc.	30	20	19	24	49	28	22	32	10	15	13	4
	Tent.	3	1	3	6	8	6	5	6	4	3	2	
	<b>Total</b>	<b>33</b>	<b>21</b>	<b>22</b>	<b>30</b>	<b>57</b>	<b>34</b>	<b>27</b>	<b>38</b>	<b>14</b>	<b>18</b>	<b>15</b>	<b>4</b>



**FC Vol autre**

		2000	2013	2014	2015	2016	2017	2018	2019	2020	2021	2022	2023
<b>Vol d'armes et explosifs</b>	Acc.	1		2	3	1	2	2	3	1		1	
	Total	1		2	3	1	2	2	3	1		1	
<b>Arrachage de sac à main</b>	Acc.	1				1							
	Tent.			2									
Total	1		2		1								
<b>Vol à l'arraché</b>	Acc.	1				2	1	1					
	Tent.			2					1				
Total	1		2		2	1	1	1					
<b>Vol à la tire</b>	Acc.	4	9	13	7	8	12	10	7	4	1	4	1
	Total	4	9	13	7	8	12	10	7	4	1	4	1
<b>Vol à l'étagère</b>	Acc.	9	20	13	22	18	27	26	38	47	21	38	8
	Tent.		1	1						2	1		
Total	9	21	14	22	18	27	26	38	49	22	38	8	
<b>Vol par ruse</b>	Acc.	1	6	1	1	1	4	5	1	2	4	3	
	Tent.	1		1	1	1	1		1	1	1	1	
Total	2	6	2	2	2	5	5	2	3	5	4		
<b>Vol de métaux</b>	Acc.	5	5	2	2		2		1		2	2	1
	Tent.						1						
Total	5	5	2	2		3		1		2	2	1	
<b>Vol sur les chantiers</b>	Acc.	9	4	5	6	2	6	6	3	5	4	3	1
	Tent.				1	2	1		1				
Total	9	4	5	7	4	7	6	4	5	4	3	1	
<b>Home-invasion</b>	Acc.				1								
	Tent.						1					1	
Total				1		1					1		
<b>Vol d'animaux</b>	Acc.	2			3		1		2		1		
	Tent.					1							
Total	2			3	1	1		2		1			



**FC Vol autre**

		2000	2013	2014	2015	2016	2017	2018	2019	2020	2021	2022	2023
Vol de cargaison	Acc.		3	2	1	2	2	5			1		
	Tent.					1							
	<b>Total</b>		<b>3</b>	<b>2</b>	<b>1</b>	<b>3</b>	<b>2</b>	<b>5</b>			<b>1</b>		

**Criminalité ICT**

		2000	2013	2014	2015	2016	2017	2018	2019	2020	2021	2022	2023
Fraude de cartes de paiements	Acc.	1	5	2	4	4	2	3	4	8	5	2	1
	<b>Total</b>	<b>1</b>	<b>5</b>	<b>2</b>	<b>4</b>	<b>4</b>	<b>2</b>	<b>3</b>	<b>4</b>	<b>8</b>	<b>5</b>	<b>2</b>	<b>1</b>
Phishing	Acc.		1				1	15	15	31	24	34	5
	Tent.		1					1	1	2			1
	<b>Total</b>		<b>2</b>				<b>1</b>	<b>16</b>	<b>16</b>	<b>33</b>	<b>24</b>	<b>34</b>	<b>6</b>
Ransomware	Acc.							1					
	<b>Total</b>							<b>1</b>					
Shouldersurfing	Acc.				1	1	2		1		1		
	<b>Total</b>				<b>1</b>	<b>1</b>	<b>2</b>		<b>1</b>		<b>1</b>		
Skimming	Acc.				1				2	4	2	1	1
	<b>Total</b>				<b>1</b>				<b>2</b>	<b>4</b>	<b>2</b>	<b>1</b>	<b>1</b>





FC Autre

		2000	2013	2014	2015	2016	2017	2018	2019	2020	2021	2022	2023
<b>Violence contre les métiers d'intérêt général</b>	<b>Acc.</b>		3	7	2		3	2	2	2		1	1
	<b>Total</b>		3	7	2		3	2	2	2		1	1
<b>Viol collectif</b>	<b>Acc.</b>									1	1		
	<b>Total</b>									1	1		
<b>Graffiti</b>	<b>Acc.</b>	2	11	3	2	5	2	1		5	1	6	1
	<b>Total</b>	2	11	3	2	5	2	1		5	1	6	1
<b>Dégradation de voiture</b>	<b>Acc.</b>	16	68	51	63	56	52	59	64	27	35	26	8
	<b>Total</b>	16	68	51	63	56	52	59	64	27	35	26	8
<b>Rixe au couteau</b>	<b>Acc.</b>			1			1		2		1		
	<b>Tent.</b>											1	
	<b>Total</b>			1			1		2		1	1	



**PH Violence intrafamiliale (VIF)**

		2000	2013	2014	2015	2016	2017	2018	2019	2020	2021	2022	2023
VIF: physique, dans le couple	Acc.	4	27	22	21	27	27	24	19	31	24	30	5
	Tent.				1			1	1		1	1	
	<b>Total</b>	<b>4</b>	<b>27</b>	<b>22</b>	<b>22</b>	<b>27</b>	<b>27</b>	<b>25</b>	<b>20</b>	<b>31</b>	<b>25</b>	<b>31</b>	<b>5</b>
VIF: physique, envers des descendants	Acc.	3	7	4	5	9	5	7	8	3	5	8	2
	Tent.					1							
	<b>Total</b>	<b>3</b>	<b>7</b>	<b>4</b>	<b>5</b>	<b>10</b>	<b>5</b>	<b>7</b>	<b>8</b>	<b>3</b>	<b>5</b>	<b>8</b>	<b>2</b>
VIF: physique, envers d'autres membres	Acc.	13	6	7	2	3	5	9	4	4	4	2	1
	Tent.												
	<b>Total</b>	<b>13</b>	<b>6</b>	<b>7</b>	<b>2</b>	<b>3</b>	<b>5</b>	<b>9</b>	<b>4</b>	<b>4</b>	<b>4</b>	<b>2</b>	<b>1</b>
VIF: sexuelle, dans le couple	Acc.					1		1					
	Tent.												
	<b>Total</b>					<b>1</b>		<b>1</b>					
VIF: sexuelle, envers des descendants	Acc.	1	2	1	2	1			1	2			
	Tent.												
	<b>Total</b>	<b>1</b>	<b>2</b>	<b>1</b>	<b>2</b>	<b>1</b>			<b>1</b>	<b>2</b>			
VIF: psychique, dans le couple	Acc.	20	29	19	22	16	29	12	18	30	33	38	10
	Tent.												
	<b>Total</b>	<b>20</b>	<b>29</b>	<b>19</b>	<b>22</b>	<b>16</b>	<b>29</b>	<b>12</b>	<b>18</b>	<b>30</b>	<b>33</b>	<b>38</b>	<b>10</b>
VIF: psychique, envers des descendants	Acc.			1					1	1	1		
	Tent.												
	<b>Total</b>			<b>1</b>					<b>1</b>	<b>1</b>	<b>1</b>		
VIF: psychique, envers d'autres membres	Acc.		2	1	2				1	1		1	
	Tent.												
	<b>Total</b>		<b>2</b>	<b>1</b>	<b>2</b>				<b>1</b>	<b>1</b>		<b>1</b>	
VIF: économique, dans le couple	Acc.		1	1	1		1	3	4			1	
	Tent.					1							
	<b>Total</b>		<b>1</b>	<b>1</b>	<b>1</b>	<b>1</b>	<b>1</b>	<b>3</b>	<b>4</b>			<b>1</b>	
VIF: économique, envers des descendants	Acc.		1				1			1	2		
	Tent.				1								
	<b>Total</b>		<b>1</b>		<b>1</b>		<b>1</b>			<b>1</b>	<b>2</b>		
VIF: économique, envers d'autres membres	Acc.	3	9	1	3	1	3	2	1	3			1
	Tent.											1	
	<b>Total</b>	<b>3</b>	<b>9</b>	<b>1</b>	<b>3</b>	<b>1</b>	<b>3</b>	<b>2</b>	<b>1</b>	<b>3</b>		<b>1</b>	<b>1</b>



**PH Hormones et dopage**

		2000	2013	2014	2015	2016	2017	2018	2019	2020	2021	2022	2023
<b>Dopage humain</b>	Acc.	1		4	1	4	3	2	5		1		
	Total	1		4	1	4	3	2	5		1		
<b>Engraissement illégal</b>	Acc.						2						
	Total						2						

**PH Drogues**

		2000	2013	2014	2015	2016	2017	2018	2019	2020	2021	2022	2023
<b>Vente de cocaïne</b>	Acc.		3	3		4	9	1	5	2	2	1	
	Total		3	3		4	9	1	5	2	2	1	
<b>Import-export de cocaïne</b>	Acc.		1							1			
	Total		1							1			
<b>Production de drogues synthétiques</b>	Acc.			1					1		1		
	Total			1					1		1		
<b>Vente de drogues synthétiques</b>	Acc.	1	1	2		1	2	3	1	1	1		1
	Total	1	1	2		1	2	3	1	1	1		1
<b>Production de cannabis (culture)</b>	Acc.		1	1		3	2	1	2		2	1	
	Total		1	1		3	2	1	2		2	1	
<b>Vente de cannabis en grande quantité</b>	Acc.			7									
	Total			7									
<b>Import-export d'héroïne</b>	Acc.		1										
	Total		1										

**PH Trafic d'armes**

		2000	2013	2014	2015	2016	2017	2018	2019	2020	2021	2022	2023
<b>Commerce et production d'arme à feu et mun.</b>	Acc.							1					
	Total							1					



**PH Traite des êtres humains**

		2000	2013	2014	2015	2016	2017	2018	2019	2020	2021	2022	2023
<b>TEH - exploitation économique</b>	Acc.											1	
	Total											1	
<b>TEH - exploitation sexuelle</b>	Acc.		1	1		2							
	Total		1	1		2							

**PH Violence dans l'espace public**

		2000	2013	2014	2015	2016	2017	2018	2019	2020	2021	2022	2023
<b>Violence physique (transport public)</b>	Acc.	1		4	1	1	1	3					2
	Total	1		4	1	1	1	3					2
<b>Violence physique (voie publique)</b>	Acc.	17	17	25	15	18	18	31	17	13	18	16	7
	Tent.					1		2			1		
	Total	17	17	25	15	19	18	33	17	13	19	16	7
<b>Violence physique (autre endroit public)</b>	Acc.	1	3	3	3	6	3	2			2	1	
	Tent.		1				1	1					
	Total	1	4	3	3	6	4	3			2	1	
<b>Violence physique (endroit accessible au public)</b>	Acc.	11	9	20	13	6	8	15	10	6	5	14	3
	Tent.		1	1				1				1	
	Total	11	10	21	13	6	8	16	10	6	5	15	3
<b>Violence sexuelle (transport public)</b>	Acc.			1									
	Total			1									
<b>Violence sexuelle (voie publique)</b>	Acc.	2		2	3	3	3	1	2	2		1	1
	Total	2		2	3	3	3	1	2	2		1	1
<b>Violence sexuelle (autre endroit public)</b>	Acc.	1		1	1	1					2		
	Total	1		1	1	1					2		
<b>Violence sexuelle (endroit accessible au public)</b>	Acc.	2	1	4	2	3	3	4	3	3	7		
	Total	2	1	4	2	3	3	4	3	3	7		
<b>Violence psychique (transport public)</b>	Acc.		1	3		2		1				1	
	Total		1	3		2		1				1	



**PH Violence dans l'espace public**

		2000	2013	2014	2015	2016	2017	2018	2019	2020	2021	2022	2023
<b>Violence psychique (voie publique)</b>	Acc.	26	15	8	7	15	15	12	15	19	15	11	3
	Total	26	15	8	7	15	15	12	15	19	15	11	3
<b>Violence psychique (autre endroit public)</b>	Acc.	2	1	1		1	3	3		2	3	2	
	Total	2	1	1		1	3	3		2	3	2	
<b>Violence psychique (endroit accessible au public)</b>	Acc.	10	5	10	8	7	9	5	5	6	5	4	1
	Total	10	5	10	8	7	9	5	5	6	5	4	1
<b>Vol à main armée (transport public)</b>	Acc.				1								
	Total				1								
<b>Vol à main armée (voie publique)</b>	Acc.		2					1	1			1	
	Tent.			1									
	Total		2	1				1	1			1	
<b>Vol à main armée (autre endroit public)</b>	Acc.	1											
	Total	1											
<b>Vol à main armée (endroit accessible au public)</b>	Acc.	4	1	1						2			
	Tent.					1		1					
	Total	4	1	1		1		1		2			
<b>Vol avec violence sans arme (transport public)</b>	Acc.						1		1				
	Total						1		1				
<b>Vol avec violence sans arme (voie publique)</b>	Acc.	3		1		3	3	1	1	1			
	Tent.			3		1			2	1			
	Total	3		4		4	3	1	3	2			
<b>Vol avec violence sans arme (endr. acces. au pub.)</b>	Acc.	4	2		3	2	6					1	
	Total	4	2		3	2	6					1	



PH Autre

		2000	2013	2014	2015	2016	2017	2018	2019	2020	2021	2022	2023
Faux policiers	Acc.		1							1			
	Tent.											1	
	<b>Total</b>		<b>1</b>							<b>1</b>		<b>1</b>	
Terrorisme, extrémisme et radicalisme	Acc.			1		1				1			
	Tent.												
	<b>Total</b>			<b>1</b>		<b>1</b>				<b>1</b>			
Cyberharcèlement	Acc.	9	15	17	19	9	7	13	21	29	32	28	10
	Tent.												
	<b>Total</b>	<b>9</b>	<b>15</b>	<b>17</b>	<b>19</b>	<b>9</b>	<b>7</b>	<b>13</b>	<b>21</b>	<b>29</b>	<b>32</b>	<b>28</b>	<b>10</b>
Fraude à l'identité	Acc.	8	4	11	9	11	9	8	12	18	43	24	7
	Tent.			1	6				2	3			
	<b>Total</b>	<b>8</b>	<b>4</b>	<b>12</b>	<b>15</b>	<b>11</b>	<b>9</b>	<b>8</b>	<b>14</b>	<b>21</b>	<b>43</b>	<b>24</b>	<b>7</b>

# ***STATISTIQUES POLICIERES DE CRIMINALITE***

---

***LIEU DE PERPETRATION: COMMUNE***

**Bornem**

***ANNEXE IV: FAITS ENREGISTRES  
NON CRIMINELS***



**Bornem**

**Faits non criminels**

**Maladies / Décès / Disparition**

	2000	2013	2014	2015	2016	2017	2018	2019	2020	2021	2022	2023
Suicide	6	5	12	1	7	1	2	3	1		4	
Personne malade	7	11	4	9	10	13	8	15	12	20	16	4
Décès suspect	2	4	2	4	8	5	9	3	7	7	6	1
Décès naturel	3	4	2		1		1	1				
Disparition (personne disparue)	9	5	2	10	4	5	4	5	2	3	4	3
Accident (sauf roulage)	2	3	3	2	2	2	2	3	2	2	1	1
Cadavre non identifié									1			
Autres	3	1										
<b>Total</b>	<b>32</b>	<b>33</b>	<b>25</b>	<b>26</b>	<b>32</b>	<b>26</b>	<b>26</b>	<b>30</b>	<b>25</b>	<b>32</b>	<b>31</b>	<b>9</b>

**Appels**

	2000	2013	2014	2015	2016	2017	2018	2019	2020	2021	2022	2023
Alarme	24											
Appels	4	6	3		2	1				1		
<b>Total</b>	<b>28</b>	<b>6</b>	<b>3</b>		<b>2</b>	<b>1</b>				<b>1</b>		

**Problèmes sociaux**

	2000	2013	2014	2015	2016	2017	2018	2019	2020	2021	2022	2023
Différends familiaux	29	3	2		2	1	1				2	
Différend (pas de coups)	9	7						2				
Affaire civile	16	11	4	1	1				1		1	
Protection de la jeunesse	5	1		3	3		8	2	2	5	4	
Autres	8	3	1	1	2		1	2		3		
<b>Total</b>	<b>67</b>	<b>25</b>	<b>7</b>	<b>5</b>	<b>8</b>	<b>1</b>	<b>10</b>	<b>6</b>	<b>3</b>	<b>8</b>	<b>7</b>	





### Catastrophes

	2000	2013	2014	2015	2016	2017	2018	2019	2020	2021	2022	2023
Fuite de gaz			2									
Dégâts tempête	2	1										
Dégâts eau	2											
<b>Total</b>	<b>4</b>	<b>1</b>	<b>2</b>									

### Ordre public

	2000	2013	2014	2015	2016	2017	2018	2019	2020	2021	2022	2023
Troubles	2	1						1		1		
<b>Total</b>	<b>2</b>	<b>1</b>						<b>1</b>		<b>1</b>		

### Agissements suspects

	2000	2013	2014	2015	2016	2017	2018	2019	2020	2021	2022	2023
	9	5	5	4		2		1	2		2	
<b>Total</b>	<b>9</b>	<b>5</b>	<b>5</b>	<b>4</b>		<b>2</b>		<b>1</b>	<b>2</b>		<b>2</b>	

### Objets trouvés

	2000	2013	2014	2015	2016	2017	2018	2019	2020	2021	2022	2023
	1		1			1		1				
<b>Total</b>	<b>1</b>		<b>1</b>			<b>1</b>		<b>1</b>				

### Objets perdus

	2000	2013	2014	2015	2016	2017	2018	2019	2020	2021	2022	2023
	406	653	495	499	534	551	508	380	356	407	252	68
<b>Total</b>	<b>406</b>	<b>653</b>	<b>495</b>	<b>499</b>	<b>534</b>	<b>551</b>	<b>508</b>	<b>380</b>	<b>356</b>	<b>407</b>	<b>252</b>	<b>68</b>



**Autres non-infractions**

	2000	2013	2014	2015	2016	2017	2018	2019	2020	2021	2022	2023
Ordonnance de capture				1								
Non-respect des conditions			1	1			1		1			
Procès-verbal d'information	16	2	3	3	8	3	2		1	2	3	1
Notification		13	3	9	8	3	11	12	16	22	14	3
Dégradation involontaire câbles (non-télécom)		3	7							3		
Demande signalement surveillance électronique					2	2					6	3
Fonction de contrôle armes	1		1									
Non spécifié					1							
Autres non infractions	7											
<b>Total</b>	<b>24</b>	<b>18</b>	<b>15</b>	<b>14</b>	<b>19</b>	<b>8</b>	<b>14</b>	<b>12</b>	<b>18</b>	<b>27</b>	<b>23</b>	<b>7</b>